

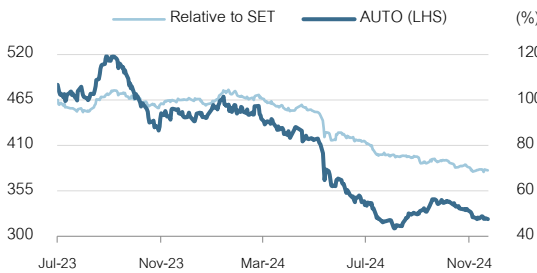
26 November 2024

# Automotive

## ยอดผลิต ต.ค.24 ลดลง YoY ต่อเนื่องเป็นเดือนที่ 15

Automotive Underweight

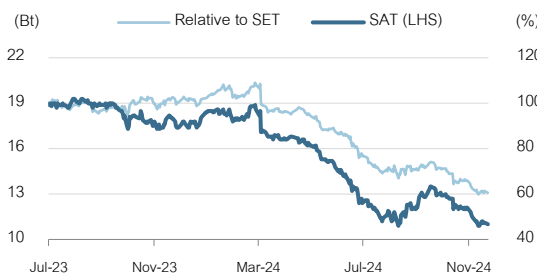
Auto Sector - Price performance



Source: Aspen

Price performance	1M	3M	6M	12M
Absolute	-3.3%	-1.7%	-10.7%	-28.3%
Relative to SET	-2.0%	-8.3%	-16.5%	-31.6%

SAT - Price performance



Source: Aspen

Price performance	1M	3M	6M	12M
Absolute	-8.3%	-9.8%	-27.0%	-38.3%
Relative to SET	-6.9%	-16.3%	-32.8%	-41.6%

Analyst: Amnart Ngosawang (Reg. No. 029734)

### News Flash

❑ ยอดผลิตรถยนต์ ต.ค.24 ลดลงมาก จากทั้งยอดขายในประเทศและส่งออก ส.อ.ท. รายงานยอดผลิตรถยนต์เดือน ต.ค.24 อยู่ที่ 1.2 แสนคัน -25% YoY, -3% MoM ยังต่ำต่อเนื่อง จากยอดขายรถยนต์ในประเทศและส่งออกที่ปรับตัวลดลง ทั้งนี้ รวม 10M24 มียอดผลิตรถยนต์ 1.25 ล้านคัน -19% YoY

- ยอดขายในประเทศ -36% YoY, -3% MoM อยู่ที่ 37,691 คัน ต่ำสุดในรอบ 54 เดือน นับตั้งแต่ยกเลิกล็อกดาวน์จากโควิด-19 จากสถาบันการเงินเข้มงวดในการให้สินเชื่อจากหนี้ครัวเรือนสูง และเศรษฐกิจไทยเติบโตในอัตราต่ำ ทั้งนี้ รวม 10M24 ยอดขายรถยนต์ในประเทศ -26% YoY

- ยอดส่งออก -20% YoY, +5% MoM อยู่ที่ 84,334 คัน ยังลดลง YoY โดยลดลงในทุกตลาด จากความขัดแย้งในตะวันออกกลาง ทำให้จำนวนเที่ยวเรือลดลง และความกังวลต่อเศรษฐกิจทำให้ประเทศคู่ค้าเพิ่มความระมัดระวังในการใช้จ่าย ทั้งนี้ รวม 10M24 ยอดส่งออกรถยนต์ -8% YoY

❑ ยอดจดทะเบียนใหม่รถยนต์นั่ง BEV (ไม่เกิน 7 คน) เดือน ต.ค.24 อยู่ที่ 4.8 พันคัน ลดลง -37% YoY, +6% MoM รวม 10M24 มียอดจดทะเบียนใหม่ 5.8 หมื่นคัน ทรงตัว YoY

❑ ส.อ.ท.ปรับลดเป้าหมายผลิตรถยนต์ปี 2024E เป็น 1.5 ล้านคัน -19% YoY จากเดิม 1.7 ล้านคัน โดยปรับการผลิตเพื่อขายในประเทศลดลงจาก 5.5 แสนคัน เป็น 4.5 แสนคัน และการผลิตเพื่อส่งออกลดลงจาก 1.15 ล้านคัน เป็น 1.05 ล้านคัน โดยการผลิตรถยนต์ดังกล่าวต่ำสุดในรอบ 4 ปี

(ที่มา: อินโฟเควสท์, <https://web.dlt.go.th/statistics/index.php>)

### สถิติอุตสาหกรรมรถยนต์ไทยเดือน ต.ค.2024

(Units)	Oct-24	%YoY	%MoM	10M24	%YoY
Production	118,842	-25.1%	-2.8%	1,246,868	-19.3%
Domestic sales	37,691	-36.1%	-3.5%	476,350	-26.2%
Exports	84,334	-20.2%	5.1%	853,221	-8.0%

Source: The Federation of Thai Industries

### Implication

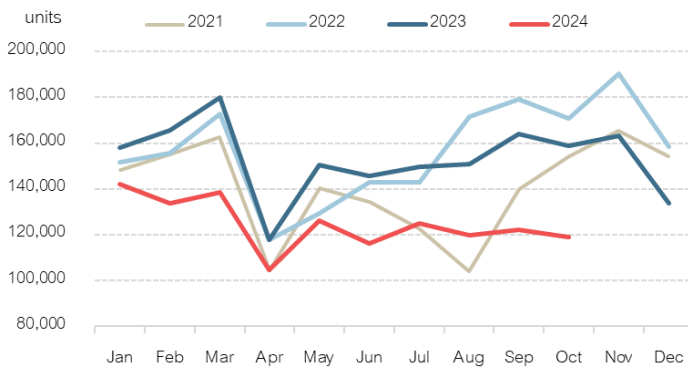
❑ มองเป็นลบต่อบริษัทผลิตรถยนต์ที่ปรับตัวลดลง YoY ต่อเนื่องเป็นเดือนที่ 15 และ ส.อ.ท.มีการปรับเป้าหมายผลิตรถยนต์ปี 2024E เป็น 1.5 ล้านคัน ซึ่งเป็นระดับที่เราประเมินอยู่แล้ว โดยยอดผลิตรถยนต์ในเดือน พ.ย.-ธ.ค.24 จะยังลดลง YoY ต่อเนื่อง จากทั้งยอดขายรถยนต์ในประเทศและส่งออก

❑ กลุ่ม Automotive ยังให้น้ำหนัก underweight ไม่มี top pick โดย SAT (ถือ/เป้า 11.50 บาท) เราประเมิน SAT กำไรปี 2024E จะลดลง -34% YoY ตามทิศทางยอดผลิตรถยนต์ที่ลดลง โดยเฉพาะรถกระบะที่ยังลดลงมาก ขณะที่ outlook ยังไม่สดใส จากแนวโน้มในอนาคตที่จะมีการผลิตรถกระบะ EV เพิ่มขึ้น อาจทำให้ SAT เสียประโยชน์ เนื่องจากส่วนใหญ่อผลิตรถยนต์สำหรับรถกระบะ ICE เป็นหลัก

❑ มองเป็นลบต่อหุ้นปล่อยสินเชื่อรถยนต์และจำหน่ายทะเบียนรถ จากยอดขายรถยนต์ในประเทศที่ลดลง สะท้อนถึงความต้องการรถยนต์ที่ชะลอลง ซึ่งกดดันต่อยอดปล่อยสินเชื่อเช่าซื้อที่น้อยลงและวอคาไรมือสองที่ยังทรงตัวในระดับต่ำ จากความต้องการที่ยังไม่ดีขึ้นในช่วงเศรษฐกิจชะลอ ทำให้มีโอกาสรับรู้ขาดทุนรถยึดที่ยังทรงตัวในระดับสูง โดยกลุ่มธนาคาร เราประเมินผลกระทบจากมากไปน้อย ได้แก่ KKP (ถือ/เป้า 50.00 บาท) เนื่องจากมีสัดส่วนสินเชื่อเช่าซื้อที่ 48%, TISCO (ถือ/เป้า 96.00 บาท) มีสัดส่วนสินเชื่อเช่าซื้อที่ 46% และ TTB (ถือ/เป้า 2.00 บาท) มีสัดส่วนสินเชื่อเช่าซื้อที่ 31%

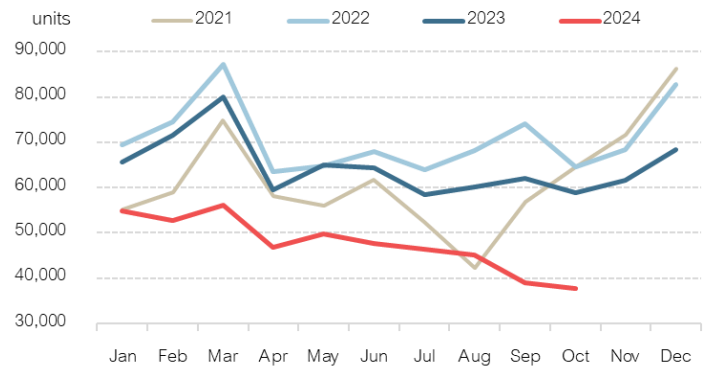
Disclaimer: This report has been prepared by DAOL SECURITIES (THAILAND). The information herein has been obtained from sources believed to be reliable and accurate; however, DAOL SEC makes no representation as to the accuracy and completeness of such information. Information and opinions expressed herein are subject to change without notice. DAOL SEC has no intention to solicit investors to buy or sell any securities in this report. In addition, DAOL SEC does not guarantee returns nor price of the securities described in the report nor accept any liability for any loss or damage of any kind arising out of the use of such information or opinions in this report. Investors should study this report carefully in making decisions. All rights are reserved. This report may not be reproduced, distributed or published by any person in any manner for any purpose without the permission of DAOL SEC Investment in securities has risks. Investors are advised to consider carefully before making decisions.

Fig 1: Thailand auto production – Oct24; -25% YoY, -3% MoM



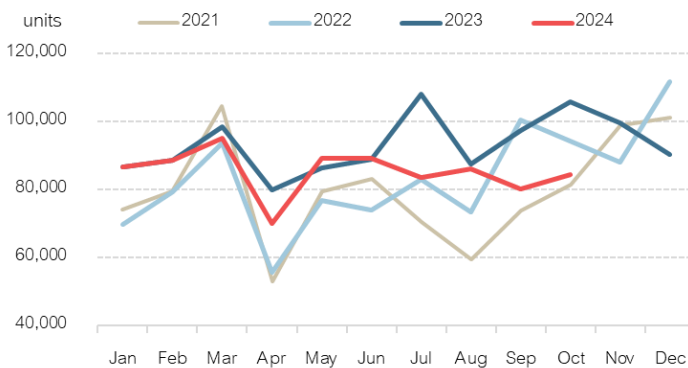
Source: The Federation of Thai Industries

Fig 2: Domestic car sales – Oct24; -36% YoY, -3% MoM



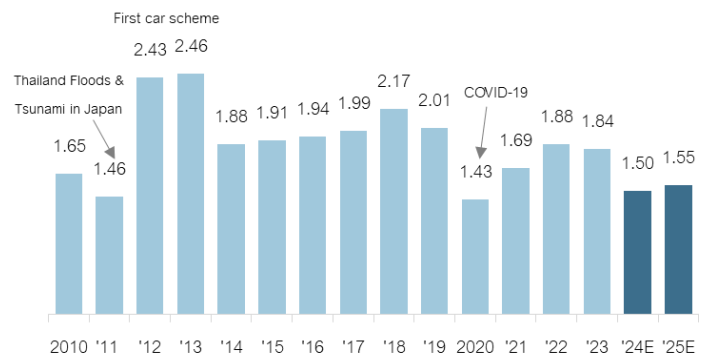
Source: The Federation of Thai Industries

Fig 3: Export car sales – Oct24; -20% YoY, +5% MoM



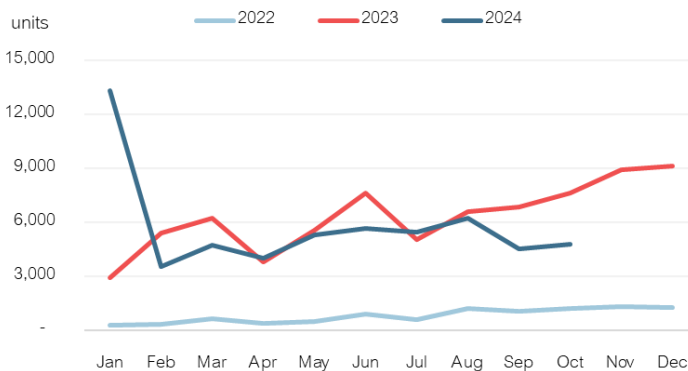
Source: The Federation of Thai Industries, DAOL

Fig 4: Thai auto production, 2024E (million units)



Source: The Federation of Thai Industries, DAOL

Fig 5: รถยนต์นั่ง (ไม่เกิน 7 คน) BEV จดทะเบียนใหม่



Source: <https://web.dlt.go.th/statistics/index.php>

Fig 6: รถยนต์นั่ง BEV จดทะเบียนใหม่ แยกตาม Brand

Brand	Apr-24	May-24	Jun-24	Jul-24	Aug-24	Sep-24	Oct-24
BYD	897	1,939	1,823	2,672	3,452	1,348	1,279
NETA	381	365	437	290	316	724	1,122
MG	623	781	582	1,425	500	513	548
ORA	298	293	342	211	192	160	384
DEEPAL	801	711	765	520	478	335	303
Others	1,007	1,181	1,708	350	1,273	1,415	1,144
<b>Total</b>	<b>4,007</b>	<b>5,270</b>	<b>5,657</b>	<b>5,468</b>	<b>6,211</b>	<b>4,495</b>	<b>4,780</b>

Source: <https://web.dlt.go.th/statistics/index.php>

Disclaimer: This report has been prepared by DAOL SECURITIES (THAILAND). The information herein has been obtained from sources believed to be reliable and accurate; however, DAOL SEC makes no representation as to the accuracy and completeness of such information. Information and opinions expressed herein are subject to change without notice. DAOL SEC has no intention to solicit investors to buy or sell any securities in this report. In addition, DAOL SEC does not guarantee returns nor price of the securities described in the report nor accept any liability for any loss or damage of any kind arising out of the use of such information or opinions in this report. Investors should study this report carefully in making decisions. All rights are reserved. This report may not be reproduced, distributed or published by any person in any manner for any purpose without the permission of DAOL SEC. Investment in securities has risks. Investors are advised to consider carefully before making decisions.

## Corporate governance report of Thai listed companies 2024

## CG rating by the Thai Institute of Directors Association (Thai IOD)

Score	Symbol	Description	ความหมาย
90-100		Excellent	ดีเลิศ
80-89		Very Good	ดีมาก
70-79		Good	ดี
60-69		Satisfactory	ดีพอใช้
50-59		Pass	ผ่าน
< 50	No logo given	n.a.	n.a.

## สมาคมส่งเสริมสถาบันกรรมการบริษัทไทย (IOD)

ผลสำรวจการกำกับดูแลกิจการบริษัทจดทะเบียนที่แสดงไว้ เป็นผลที่ได้จากการสำรวจและประเมินข้อมูลของบริษัทจดทะเบียนในตลาดหลักทรัพย์แห่งประเทศไทย และตลาดหลักทรัพย์ เอ็ม เอ ไอ ("บริษัทจดทะเบียน") เปิดเผยต่อสาธารณะ และเป็นข้อมูลที่ผู้ลงทุนทั่วไปสามารถเข้าถึงได้ ผลสำรวจดังกล่าวจึงเป็นการนำเสนอข้อมูลในมุมมองของบุคคลภายนอกต่อมาตรฐานการกำกับดูแลกิจการของบริษัทจดทะเบียน โดยไม่ได้เป็นการประเมินผลการปฏิบัติงานหรือการดำเนินงานของบริษัทจดทะเบียน อีกทั้งมิได้ใช้ข้อมูลภายในของบริษัทจดทะเบียนในการประเมิน ดังนั้น ผลสำรวจที่แสดงนี้จึงไม่ได้เป็นการรับรองถึงผลการปฏิบัติงานหรือการดำเนินงานของบริษัทจดทะเบียน และไม่ถือเป็นการให้คำแนะนำในการลงทุนในหลักทรัพย์ของบริษัทจดทะเบียนหรือคำแนะนำใดๆ ผู้ใช้ข้อมูลจึงควรใช้วิจารณญาณของตนเองในการวิเคราะห์และตัดสินใจในการใช้ข้อมูลใดๆ ที่เกี่ยวกับบริษัทจดทะเบียนที่แสดงในผลสำรวจนี้

ทั้งนี้ บริษัทหลักทรัพย์ ดาโอ (ประเทศไทย) จำกัด (มหาชน) มิได้ยืนยันหรือรับรองถึงความครบถ้วนและถูกต้องของผลสำรวจดังกล่าว

## DAOL SEC: ความหมายของคำแนะนำ

- “ซื้อ” เนื่องจากราคาปัจจุบัน ต่ำกว่า มูลค่าตามบัญชีพื้นฐาน โดยคาดหวังผลตอบแทนขั้นต่ำ 10% (ไม่รวมเงินปันผล)
- “ถือ” เนื่องจากราคาปัจจุบัน ต่ำกว่า มูลค่าตามบัญชีพื้นฐาน โดยคาดหวังผลตอบแทนระหว่าง 0% - 10% (ไม่รวมเงินปันผล)
- “ขาย” เนื่องจากราคาปัจจุบัน สูงกว่า มูลค่าตามบัญชีพื้นฐาน (ไม่รวมเงินปันผล)

หมายเหตุ : ผลตอบแทนที่คาดหวังอาจเปลี่ยนแปลงตามความเสี่ยงของตลาดที่เพิ่มขึ้น หรือลดลงในขณะนั้น

## IOD disclaimer

The Corporate Governance Report (CGR) of Thai listed Companies is based on a survey and assessment of information that companies listed on the Stock Exchange of Thailand and the Market for Alternative Investment (“listed companies”) disclose to the public. The CGR is a presentation of information from the perspective of outsiders on the standards of corporate governance of listed companies. It is not any assessment of the actual practices of the listed companies, and the CGR does not use any non-public information. The CGR is not therefore an endorsement of the practices of the listed companies. It is not a recommendation for investment in any securities of any listed companies or any recommendation whatsoever. Investors should exercise their own judgment to analyze and consider any information relating to the listed companies presented in this CGR report. No representation or warranty is made by the Institute of Directors or any of its personnel as to the completeness or accuracy of the CGR report or the information used.

## DAOL SEC's stock rating definition

- BUY** The stock's total return is expected to exceed 10% over the next 6-12 months. The stock has good fundamentals and attractive valuations.
- HOLD** The stock's total return is expected to be between 0% and 10% over the next 6-12 months. The stock has good fundamentals but may lack near-term catalysts or its valuations are not attractive.
- SELL** The stock's total return is expected to fall below 0% or more over the next 6-12 months. Stock should be sold as negative total return is anticipated due to deteriorating fundamentals compared with its valuations.

The stock's expected total return is the percentage difference between the target price and the current price, which excludes dividend yields.

## ESG rating (ESG: Environmental, Social, and Governance)

DAOL SEC มีการจัดทำ ESG Rating (ESG: Environment, Social, Governance) เพื่อบ่งบอกว่าบริษัทมีการกำกับดูแลกิจการและมีความรับผิดชอบต่อสิ่งแวดล้อมและสังคมระดับใด โดยทาง DAOL SEC ให้ความสำคัญกับการลงทุนในบริษัทที่มีการพัฒนาที่ยั่งยืน จึงได้จัดทำเกณฑ์ในการให้คะแนน ESG สำหรับหุ้นที่เรา Cover อยู่ สำหรับหลักเกณฑ์ในการประเมินคะแนน ESG ของ DAOL SEC ทำการพิจารณาจาก 3 ด้าน ดังนี้

❑ **การจัดการด้านสิ่งแวดล้อม (Environment)** หมายถึง การที่บริษัทมีนโยบายและกระบวนการทำงานในองค์กรเพื่อจัดการสิ่งแวดล้อมอย่างชัดเจนและใช้ทรัพยากรอย่างมีประสิทธิภาพ รวมถึงมีการฟื้นฟูสภาพแวดล้อมทางธรรมชาติที่ได้รับผลกระทบจากการดำเนินธุรกิจ ซึ่งเราใช้เกณฑ์ด้านรายได้ของบริษัทว่าบริษัทนั้นๆ มีสัดส่วนรายได้ที่ส่งผลกระทบต่อสิ่งแวดล้อมเท่าไร

❑ **การจัดการด้านสังคม (Social)** การที่บริษัทมีนโยบายการบริหารทรัพยากรบุคคลอย่างเป็นธรรมและเท่าเทียม มีการส่งเสริมและพัฒนาพนักงานอย่างต่อเนื่องและมีคุณภาพ รวมถึงสนับสนุนคู่ค้าให้มีการปฏิบัติต่อแรงงานอย่างเหมาะสม และเปิดโอกาสให้ชุมชนที่บริษัทมีความเกี่ยวข้องให้เติบโตอย่างยั่งยืน ซึ่งเราใช้เกณฑ์คะแนนจาก Bloomberg โดยการสำรวจรายงานต่างๆ ที่ไม่เชิงการเงิน ข่าวสารต่างๆ ที่เกี่ยวข้องกับบริษัท และกิจกรรมทาง NGO

❑ **บรรษัทภิบาล (Governance)** การที่บริษัทมีการกำกับดูแลกิจการที่ดี ดำเนินงานอย่างไร้ข้อสงสัย มีแนวทางการบริหารความเสี่ยงที่ชัดเจน ต่อต้านทุจริตและคอร์รัปชัน ตลอดจนดูแลผู้มีส่วนได้เสีย ซึ่งรวมถึงการจ่ายภาษีให้แก่ภาครัฐอย่างไร้ข้อสงสัย ซึ่งเราใช้เกณฑ์พิจารณาจาก CG rating ของสมาคมส่งเสริมสถาบันกรรมการบริษัทไทย (IOD)

ESG Rating ที่ DAOL SEC ประเมินมี 5 ระดับ ได้แก่

1. Excellent ได้คะแนนรวม อยู่ในระดับ 5
2. Very Good ได้คะแนนรวม อยู่ในระดับ 4
3. Good ได้คะแนนรวม อยู่ในระดับ 3
4. Satisfactory ได้คะแนนรวม อยู่ในระดับ 2
5. Pass ได้คะแนนรวม อยู่ในระดับ 1

สำหรับบริษัทที่มีข้อมูลไม่เพียงพอในการประเมินจะได้ rating เป็น n.a.

## ESG rating (ESG: Environmental, Social, and Governance)

DAOL SEC believes environment, social and governance (ESG) practices will help determine the sustainability and future financial performance of companies. We thus incorporate ESG into our valuation model.

❑ **Environment.** Environment factors relate to corporate responsibility for its actions and how it manages its impact on the environment. DAOL SEC analyzes revenue, which exposes to environment risks and opportunities.

❑ **Social.** Social factors deal with company's relationship with its employees and vendors. That also includes company's initiatives related to employee health and well-being, as well as community involvement. DAOL SEC's evaluation on social practices is based on Bloomberg, which measure from company's social responsibility news.

❑ **Governance.** Corporate government factors include company's transparency, decision-making structure, concrete risk assessment method, treatment of minority shareholders and anti-corruption practices. DAOL SEC conduct this analysis based on IOD's scores.

DAOL SEC's ESG ratings score from 1-5

1. Excellent scores at 5
2. Very Good scores at 4
3. Good scores at 3
4. Satisfactory scores at 2
5. Pass scores at 1

DAOL SEC provides "n.a." in cases of insufficient data.

Disclaimer: บทวิเคราะห์ฉบับนี้จัดทำขึ้นโดยบริษัทหลักทรัพย์ ดาโอ (ประเทศไทย) จำกัด (มหาชน) มีวัตถุประสงค์เพื่อนำเสนอและเผยแพร่บทวิเคราะห์ให้เป็นข้อมูลประกอบการตัดสินใจของนักลงทุนทั่วไป โดยจัดทำขึ้นบนพื้นฐานของข้อมูลที่ได้เปิดเผยต่อสาธารณชนอันเชื่อถือได้ และมีได้มีเจตนาเชิญชวนหรือชี้แนะให้ซื้อหรือขายหลักทรัพย์แต่อย่างใด ดังนั้น บริษัทหลักทรัพย์ ดาโอ (ประเทศไทย) จำกัด (มหาชน) จะไม่รับผิดชอบต่อความเสียหายใดๆ ที่เกิดขึ้นจากการใช้บทวิเคราะห์ฉบับนี้ทั้งทางตรงและทางอ้อม และขอให้นักลงทุนใช้ดุลพินิจพิจารณาอย่างรอบคอบก่อนการตัดสินใจลงทุน

Disclaimer: This report has been prepared by DAOL SECURITIES (THAILAND). The information herein has been obtained from sources believed to be reliable and accurate; however, DAOL SEC makes no representation as to the accuracy and completeness of such information. Information and opinions expressed herein are subject to change without notice. DAOL SEC has no intention to solicit investors to buy or sell any securities in this report. In addition, DAOL SEC does not guarantee returns nor price of the securities described in the report nor accept any liability for any loss or damage of any kind arising out of the use of such information or opinions in this report. Investors should study this report carefully in making decisions. All rights are reserved. This report may not be reproduced, distributed or published by any person in any manner for any purpose without the permission of DAOL SEC Investment in securities has risks. Investors are advised to consider carefully before making decisions.