

17 July 2024

## (0) Tourism

### นักท่องเที่ยวล่าสุดทรงตัว WoW จากจีนเพิ่มแต่มาเลเซียลด

Tourism

Neutral (maintained)

#### News Flash

□ นักท่องเที่ยวล่ำสุด (8-14 ก.ค.) ทรงตัว WoW จากจีนเพิ่มแต่มาเลเซียลด รว.ท่องเที่ยวและกีฬา เปิดเผยข้อมูลจำนวนนักท่องเที่ยวล่ำสุดที่ผ่านมา (8-14 ก.ค.) มีจำนวนนักท่องเที่ยวต่างชาติทั้งสิ้น 702,670 คน ทรงตัว WoW และ +25% YoY ซึ่งคิดเป็นจำนวนนักท่องเที่ยวต่างชาติที่เดินทางเข้าประเทศไทยเฉลี่ยวันละ 100,381 คน โดยมีนักท่องเที่ยวลาวอยู่ที่ 28,354 คน เพิ่มขึ้น +12% WoW รองลงมาเป็นนักท่องเที่ยวจีนอยู่ที่ 155,717 คน เพิ่มขึ้น +5% WoW และนักท่องเที่ยวเกาหลีอยู่ที่ 31,753 คน เพิ่มขึ้น +5% WoW ขณะที่นักท่องเที่ยวมาเลเซียอยู่ที่ 98,688 คน ลดลง -16% WoW รองลงมาเป็นนักท่องเที่ยวอินเดียอยู่ที่ 35,350 คน ลดลง -1% WoW โดยจากกระแสการท่องเที่ยวตามรอย MV เพลง Rockstar ของลิซ่า มีผลกระทบตุนให้นักท่องเที่ยวชาวจีนเพิ่มขึ้นสูงสุดในรอบ 9 สัปดาห์ และมีนักท่องเที่ยวกลุ่มตลาดระยะไกล (Long haul) เพิ่มขึ้น WoW จากการเริ่มเข้าสู่ฤดูกาลท่องเที่ยว Summer holiday ของนักท่องเที่ยวภูมิภาคยุโรป ขณะที่นักท่องเที่ยวกลุ่มตลาดระยะใกล้ (Short haul) ลดลง WoW จากการสิ้นสุดการท่องเที่ยวในช่วงวันหยุดขึ้นปีใหม่ตามปฏิทินทางศาสนาอิสลาม สำหรับจำนวนนักท่องเที่ยวสะสมตั้งแต่วันที่ 1 ม.ค.-14 ก.ค. 24 ทั้งสิ้น 18,909,209 คน เพิ่มขึ้น +34% YoY (ที่มา: กองเศรษฐกิจการท่องเที่ยวและกีฬา)

#### Implication

□ เรามองเป็นกลางต่อกลุ่มท่องเที่ยวจากตัวเลขนักท่องเที่ยวรวมที่ทรงตัว WoW แต่จีนยังเพิ่มขึ้นได้ดี โดยทำจุดสูงสุดในรอบ 9 สัปดาห์ โดยจำนวนนักท่องเที่ยวรวมทรงตัว WoW ขณะที่จำนวนนักท่องเที่ยวจีนเพิ่มขึ้นได้ดีต่อเนื่องที่ +5% MoM โดยเราประเมินจำนวนนักท่องเที่ยวจีนเฉลี่ยต่อสัปดาห์จะเร่งตัวเพิ่มมากขึ้นในช่วงสัปดาห์หน้าที่จะระดับ 1.4-1.5 แสนต่อสัปดาห์ได้ต่อเนื่อง จากการท่องเที่ยวตามรอยลิซ่า ส่วนนักท่องเที่ยวรวมน่าจะยังทรงตัว WoW จากปัจจัยส่งเสริมการเดินทาง ได้แก่ Celebrity-induced tourism การท่องเที่ยว และการเข้าสู่ฤดูกาลท่องเที่ยว Summer holiday ของตลาดภูมิภาคยุโรป รวมถึงการมีมาตรการ Ease of traveling ของรัฐบาล ทั้งนี้เราคาดว่าจำนวนนักท่องเที่ยวทั้งเดือน ก.ค. 24 จะแตะที่ระดับ 2.80-2.85 ล้านคน เป็นการกลับมาฟื้นตัวได้ราว +4% MoM ซึ่งถือว่าตัวเลขนักท่องเที่ยวได้ผ่านจุดต่ำสุดไปแล้วในเดือน พ.ค. 24 ที่ 2.6 ล้านคน โดยหุ้นที่จะได้รับประโยชน์จากมากไปน้อยเรียงตามสัดส่วนรายได้จากสัดส่วนนักท่องเที่ยวจีน ได้แก่ ERW, CENTEL, MINT, SHR ทั้งนี้ภาพรวมของจำนวนนักท่องเที่ยวทั้งปี 2024E ยังอยู่ในกรอบประมาณการนักท่องเที่ยวรวมและนักท่องเที่ยวจีนที่เราประเมินไว้

□ คงประมาณการจำนวนนักท่องเที่ยวรวมปี 2024E เพิ่มขึ้น +21% YoY และนักท่องเที่ยวจีน +84% YoY เรายังคงประมาณการจำนวนนักท่องเที่ยวรวมปี 2024E จะอยู่ที่ 34 ล้านคน เพิ่มขึ้น +21% YoY และคาดจำนวนนักท่องเที่ยวจีนจะอยู่ที่ 6.5 ล้านคน เพิ่มขึ้นถึง +84% YoY

#### Valuation/Catalyst/Risk

เราให้น้ำหนักการลงทุนเป็น “เท่ากับตลาด” โดยเรายังชอบ AOT (ซื้อ/เป้า 73.00 บาท) และ MINT (ซื้อ/เป้า 40.00 บาท)

AOT (ซื้อ/เป้า 73.00 บาท) ผลการดำเนินงานปกติ 2HFY24E จะยังเติบโต YoY โดดเด่นตามผู้โดยสารที่เพิ่มขึ้น ขณะที่ลดลง HoH เพราะเข้าสู่ช่วง low season แต่จะลดลงไม่มากจากนักท่องเที่ยวจีนยังเติบโตดี

MINT (ซื้อ/เป้า 40.00 บาท) จาก valuation ยังถูกกว่ากลุ่มฯซื้อขาย 2024E EV/EBITDA ที่ 11x (-2.00SD below 10-yr average EV/EBITDA) เทียบกับ ERW และ CENTEL ที่ average EV/EBITDA และยังมีแรงหนุนเพิ่มเติมจากฟุตบอลยูโรที่เยอรมัน (14 มิ.ย.-14 ก.ค. 24) รวมถึงโอลิมปิกที่ฝรั่งเศส (26 ก.ค.-11 ส.ค. 24)

Analyst: Saranrat Panthachotirat (Reg. No. 028916)

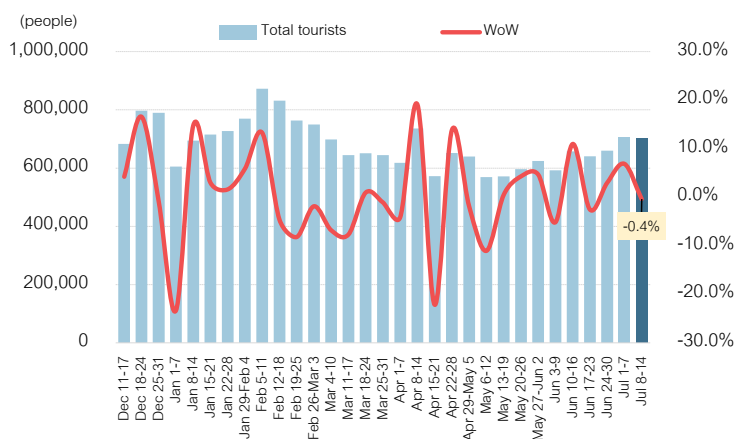
Disclaimer: This report has been prepared by DAOL SECURITIES (THAILAND). The information herein has been obtained from sources believed to be reliable and accurate; however, DAOL SEC makes no representation as to the accuracy and completeness of such information. Information and opinions expressed herein are subject to change without notice. DAOL SEC has no intention to solicit investors to buy or sell any securities in this report. In addition, DAOL SEC does not guarantee returns nor price of the securities described in the report nor accept any liability for any loss or damage of any kind arising out of the use of such information or opinions in this report. Investors should study this report carefully in making decisions. All rights are reserved. This report may not be reproduced, distributed or published by any person in any manner for any purpose without the permission of DAOL SEC Investment in securities has risks. Investors are advised to consider carefully before making decisions.

Fig 1: Peer comparison

Stock	Rec	Price 16-Jul-24	Target price	Upside (%)	Net profit gwth (%)		Core profit gwth (%)		PER (x)		PBV (x)		Div. yield (%)		ROE (%)	
					24E	25E	24E	25E	24E	25E	24E	25E	24E	25E	24E	25E
AOT	BUY	58.25	73.00	25.3	118.9	24.1	109.6	23.2	43.2	34.9	6.6	5.9	1.1	1.4	15.7	17.3
CENDEL	HOLD	42.25	44.00	4.1	16.5	15.9	46.9	15.9	39.2	33.8	2.6	2.4	1.1	1.3	6.7	7.1
ERW	BUY	4.22	5.80	37.4	9.7	14.9	8.8	14.9	23.5	20.4	2.8	2.6	1.7	2.0	12.3	12.9
MINT	BUY	30.25	40.00	32.2	39.7	11.7	5.9	11.7	22.4	20.1	1.8	1.7	1.3	1.5	8.1	8.5
SHR	BUY	2.02	2.80	38.6	177.5	35.3	319.4	35.3	30.3	22.4	0.4	0.4	0.0	0.0	1.5	1.9
Sector					80.1	20.3	62.0	19.8	31.7	26.3	2.9	2.6	1.1	1.2	8.9	9.6

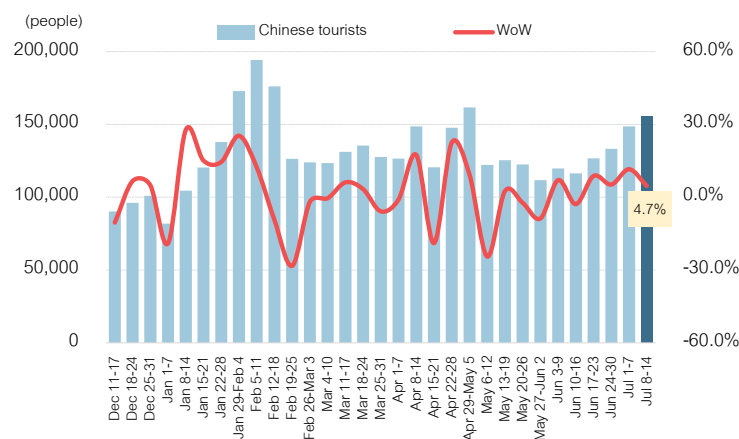
Source: DAOL

Fig 2: จำนวนนักท่องเที่ยวรวมรายสัปดาห์



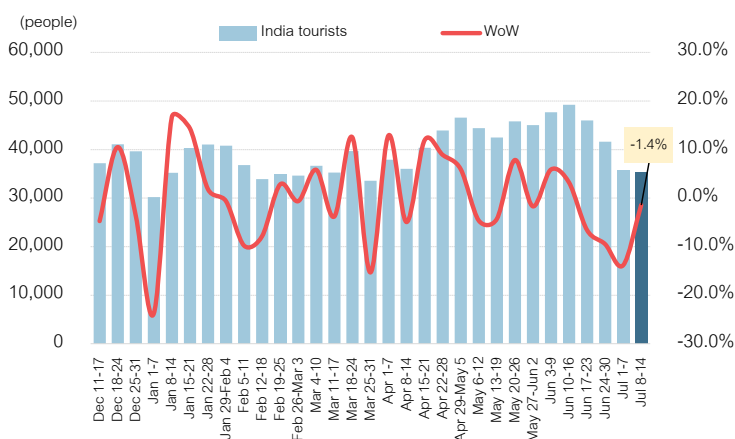
Source: กระทรวงท่องเที่ยวและกีฬา, DAOL

Fig 3: จำนวนนักท่องเที่ยวจีนรายสัปดาห์



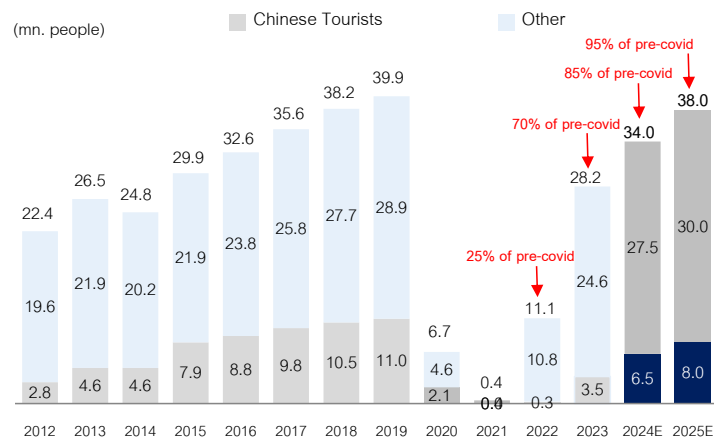
Source: กระทรวงท่องเที่ยวและกีฬา, DAOL

Fig 4: จำนวนนักท่องเที่ยวอินเดียรายสัปดาห์



Source: กระทรวงท่องเที่ยวและกีฬา, DAOL

Fig 5: จำนวนนักท่องเที่ยวรวมและนักท่องเที่ยวจีนรายปี



Source: กระทรวงท่องเที่ยวและกีฬา, DAOL

Disclaimer: This report has been prepared by DAOL SECURITIES (THAILAND). The information herein has been obtained from sources believed to be reliable and accurate; however, DAOL SEC makes no representation as to the accuracy and completeness of such information. Information and opinions expressed herein are subject to change without notice. DAOL SEC has no intention to solicit investors to buy or sell any securities in this report. In addition, DAOL SEC does not guarantee returns nor price of the securities described in the report nor accept any liability for any loss or damage of any kind arising out of the use of such information or opinions in this report. Investors should study this report carefully in making decisions. All rights are reserved. This report may not be reproduced, distributed or published by any person in any manner for any purpose without the permission of DAOL SEC Investment in securities has risks. Investors are advised to consider carefully before making decisions. 2

## Corporate governance report of Thai listed companies 2023

## CG rating by the Thai Institute of Directors Association (Thai IOD)

Score	Symbol	Description	ความหมาย
90-100		Excellent	ดีเลิศ
80-89		Very Good	ดีมาก
70-79		Good	ดี
60-69		Satisfactory	ดีพอใช้
50-59		Pass	ผ่าน
< 50	No logo given	n.a.	n.a.

## สมาคมส่งเสริมสถาบันกรรมการบริษัทไทย (IOD)

ผลสำรวจการกำกับดูแลกิจการบริษัทจดทะเบียนที่แสดงไว้นี้ เป็นผลที่ได้จากการสำรวจและประเมินข้อมูลของบริษัทจดทะเบียนในตลาดหลักทรัพย์แห่งประเทศไทย และตลาดหลักทรัพย์ เอ็ม เอ ไอ ("บริษัทจดทะเบียน") เปิดเผยต่อสาธารณะ และเป็นข้อมูลสำหรับผู้ลงทุนทั่วไปสามารถเข้าถึงได้ ผลสำรวจดังกล่าวจึงเป็นการนำเสนอข้อมูลในมุมมองของบุคคลภายนอกต่อมาตรฐานการกำกับดูแลกิจการของบริษัทจดทะเบียน โดยไม่ได้เป็นการประเมินผลการปฏิบัติงานหรือการดำเนินการกิจการของบริษัทจดทะเบียน อีกทั้งมิได้ใช้ข้อมูลภายในของบริษัทจดทะเบียนในการประเมิน ดังนั้น ผลสำรวจที่แสดงนี้จึงไม่ได้เป็นการรับรองถึงผลการปฏิบัติงานหรือการดำเนินการของบริษัทจดทะเบียน และไม่ถือเป็นการให้คำแนะนำในการลงทุนในหลักทรัพย์ของบริษัทจดทะเบียนหรือคำแนะนำใดๆ ผู้ใช้ข้อมูลจึงควรใช้วิจารณญาณของตนเองในการวิเคราะห์และตัดสินใจในการใช้ข้อมูลใด ๆ ที่เกี่ยวกับบริษัทจดทะเบียนที่แสดงในผลสำรวจนี้

ทั้งนี้ บริษัทหลักทรัพย์ ดาโอ (ประเทศไทย) จำกัด (มหาชน) มิได้ยืนยันหรือรับรองถึงความครบถ้วนและถูกต้องของผลสำรวจดังกล่าว

## DAOL SEC: ความหมายของคำแนะนำ

- “ซื้อ” เนื่องจากราคาปัจจุบัน ต่ำกว่า มูลค่าตามบัญชีพื้นฐาน โดยคาดหวังผลตอบแทนขั้นต่ำ 10% (ไม่รวมเงินปันผล)
- “ถือ” เนื่องจากราคาปัจจุบัน ต่ำกว่า มูลค่าตามบัญชีพื้นฐาน โดยคาดหวังผลตอบแทนระหว่าง 0% - 10% (ไม่รวมเงินปันผล)
- “ขาย” เนื่องจากราคาปัจจุบัน สูงกว่า มูลค่าตามบัญชีพื้นฐาน (ไม่รวมเงินปันผล)

หมายเหตุ : ผลตอบแทนที่คาดหวังอาจเปลี่ยนแปลงตามความเสี่ยงของตลาดที่เพิ่มขึ้น หรือลดลงในขณะนั้น

## IOD disclaimer

The Corporate Governance Report (CGR) of Thai listed Companies is based on a survey and assessment of information that companies listed on the Stock Exchange of Thailand and the Market for Alternative Investment (“listed companies”) disclose to the public. The CGR is a presentation of information from the perspective of outsiders on the standards of corporate governance of listed companies. It is not any assessment of the actual practices of the listed companies, and the CGR does not use any non-public information. The CGR is not therefore an endorsement of the practices of the listed companies. It is not a recommendation for investment in any securities of any listed companies or any recommendation whatsoever. Investors should exercise their own judgment to analyze and consider any information relating to the listed companies presented in this CGR report. No representation or warranty is made by the Institute of Directors or any of its personnel as to the completeness or accuracy of the CGR report or the information used.

## DAOL SEC's stock rating definition

- BUY** The stock's total return is expected to exceed 10% over the next 6-12 months. The stock has good fundamentals and attractive valuations.
- HOLD** The stock's total return is expected to be between 0% and 10% over the next 6-12 months. The stock has good fundamentals but may lack near-term catalysts or its valuations are not attractive.
- SELL** The stock's total return is expected to fall below 0% or more over the next 6-12 months. Stock should be sold as negative total return is anticipated due to deteriorating fundamentals compared with its valuations.

The stock's expected total return is the percentage difference between the target price and the current price, which excludes dividend yields.

## ESG rating (ESG: Environmental, Social, and Governance)

DAOL SEC มีการจัดทำ ESG Rating (ESG: Environment, Social, Governance) เพื่อบ่งบอกว่าบริษัทมีการกำกับดูแลกิจการและมีความรับผิดชอบต่อสิ่งแวดล้อมและสังคมระดับใด โดยทาง DAOL SEC ให้ความสำคัญกับการลงทุนในบริษัทที่มีการพัฒนาที่ยั่งยืน จึงได้จัดทำเกณฑ์ในการให้คะแนน ESG สำหรับหุ้นที่เรา Cover อยู่ สำหรับหลักเกณฑ์ในการประเมินคะแนน ESG ของ DAOL SEC ทำการพิจารณาจาก 3 ด้าน ดังนี้

❑ **การจัดการด้านสิ่งแวดล้อม (Environment)** หมายถึง การที่บริษัทมีนโยบายและกระบวนการทำงานในองค์กรเพื่อจัดการสิ่งแวดล้อมอย่างชัดเจนและใช้ทรัพยากรอย่างมีประสิทธิภาพ รวมถึงมีการฟื้นฟูสภาพแวดล้อมทางธรรมชาติที่ได้รับผลกระทบจากการดำเนินธุรกิจ ซึ่งเราใช้เกณฑ์ด้านรายได้ของบริษัทว่าบริษัทนั้นๆ มีสัดส่วนรายได้ที่ส่งผลกระทบต่อสิ่งแวดล้อมเท่าไร

❑ **การจัดการด้านสังคม (Social)** การที่บริษัทมีนโยบายการบริหารทรัพยากรบุคคลอย่างเป็นธรรมและเท่าเทียม มีการส่งเสริมและพัฒนาพนักงานอย่างต่อเนื่องและมีคุณภาพ รวมถึงสนับสนุนคู่ค้าให้มีการปฏิบัติต่อแรงงานอย่างเหมาะสม และเปิดโอกาสให้ชุมชนที่บริษัทมีความเกี่ยวข้องให้เติบโตอย่างยั่งยืน ซึ่งเราใช้เกณฑ์คะแนนจาก Bloomberg โดยการสำรวจรายงานต่างๆ ที่ไม่เชิงการเงิน ข่าวสารต่างๆ ที่เกี่ยวข้องกับบริษัท และกิจกรรมทาง NGO

❑ **บรรษัทภิบาล (Governance)** การที่บริษัทมีการกำกับดูแลกิจการที่ดี ดำเนินงานอย่างไร้ประวัติ มีแนวทางการบริหารความเสี่ยงที่ชัดเจน ต่อต้านทุจริตและคอร์รัปชัน ตลอดจนดูแลผู้มีส่วนได้เสีย ซึ่งรวมถึงการจ่ายภาษีให้แก่ภาครัฐอย่างไร้ประวัติ ซึ่งเราใช้เกณฑ์พิจารณาจาก CG rating ของสมาคมส่งเสริมสถาบันกรรมการบริษัทไทย (IOD)

ESG Rating ที่ DAOL SEC ประเมินมี 5 ระดับ ได้แก่

1. Excellent ได้คะแนนรวม อยู่ในระดับ 5
2. Very Good ได้คะแนนรวม อยู่ในระดับ 4
3. Good ได้คะแนนรวม อยู่ในระดับ 3
4. Satisfactory ได้คะแนนรวม อยู่ในระดับ 2
5. Pass ได้คะแนนรวม อยู่ในระดับ 1

สำหรับบริษัทที่มีข้อมูลไม่เพียงพอในการประเมินจะได้ rating เป็น n.a.

## ESG rating (ESG: Environmental, Social, and Governance)

DAOL SEC believes environment, social and governance (ESG) practices will help determine the sustainability and future financial performance of companies. We thus incorporate ESG into our valuation model.

❑ **Environment.** Environment factors relate to corporate responsibility for its actions and how it manages its impact on the environment. DAOL SEC analyzes revenue, which exposes to environment risks and opportunities.

❑ **Social.** Social factors deal with company's relationship with its employees and vendors. That also includes company's initiatives related to employee health and well-being, as well as community involvement. DAOL SEC's evaluation on social practices is based on Bloomberg, which measure from company's social responsibility news.

❑ **Governance.** Corporate government factors include company's transparency, decision-making structure, concrete risk assessment method, treatment of minority shareholders and anti-corruption practices. DAOL SEC conduct this analysis based on IOD's scores.

DAOL SEC's ESG ratings score from 1-5

1. Excellent scores at 5
2. Very Good scores at 4
3. Good scores at 3
4. Satisfactory scores at 2
5. Pass scores at 1

DAOL SEC provides "n.a." in cases of insufficient data.

Disclaimer: บทวิเคราะห์ฉบับนี้จัดทำขึ้นโดยบริษัทหลักทรัพย์ ดาโอ (ประเทศไทย) จำกัด (มหาชน) มีวัตถุประสงค์เพื่อนำเสนอและเผยแพร่บทวิเคราะห์ให้เป็นข้อมูลประกอบการตัดสินใจของนักลงทุนทั่วไป โดยจัดทำขึ้นบนพื้นฐานของข้อมูลที่ได้เปิดเผยต่อสาธารณชนอื่นเพื่อถือได้ และมีได้มีเจตนาเชิญชวนหรือชี้แนะให้ซื้อหรือขายหลักทรัพย์แต่อย่างใด ดังนั้น บริษัทหลักทรัพย์ เคทีบีเอสที จำกัด (มหาชน) จะไม่รับผิดชอบต่อความเสียหายใดๆ ที่เกิดขึ้นจากการใช้บทวิเคราะห์ฉบับนี้ทั้งทางตรงและทางอ้อม และขอให้นักลงทุนใช้ดุลพินิจพิจารณาอย่างรอบคอบก่อนการตัดสินใจลงทุน

Disclaimer: This report has been prepared by DAOL SECURITIES (THAILAND). The information herein has been obtained from sources believed to be reliable and accurate; however, DAOL SEC makes no representation as to the accuracy and completeness of such information. Information and opinions expressed herein are subject to change without notice. DAOL SEC has no intention to solicit investors to buy or sell any securities in this report. In addition, DAOL SEC does not guarantee returns nor price of the securities described in the report nor accept any liability for any loss or damage of any kind arising out of the use of such information or opinions in this report. Investors should study this report carefully in making decisions. All rights are reserved. This report may not be reproduced, distributed or published by any person in any manner for any purpose without the permission of DAOL SEC Investment in securities has risks. Investors are advised to consider carefully before making decisions.