

# DAOL Daily in trend

28 Jun 2023

ฝ่ายวิเคราะห์กลยุทธ์การลงทุนหลักทรัพย์

เบอร์โทรศัพท์ : 02-351-1801

โดย : มงคล พ่วงเกตรา (ต่อ 5450), ปิยะกิตน์ พาโสมนิสสกุล (ต่อ 5453), พรรณนภา เหมะสุรัตน์ (ต่อ 5451), สุวรินทร์ สุขทอง (ต่อ 5452)

SET Impact Gain	Impact	Trade	Change	%Chg	Volume	Value
DELTA	+1.0300	97.00↓	+1.00	1.04	47134	458393
CPN	+0.1850	63.25↓	+0.50	0.80	107504	681186
BJC	+0.1650	35.25↑	+0.50	1.44	14252	50073
JMT	+0.1500	34.75↓	+1.25	3.73	184351	643342
CPNREIT	+0.1470	11.40↓	+0.70	6.54	129875	149249
TIDLOR	+0.0920	22.60	+0.40	1.80	240332	546445
DIF	+0.0870	10.70	+0.10	0.94	275748	295378
BYD	+0.0850	5.95↓	+0.25	4.39	66548	39642
MTC	+0.0850	37.75	+0.50	1.34	40098	152847
TOA	+0.0800	27.00	+0.50	1.89	7032	19080
HANA	+0.0750	43.25↓	+1.25	2.98	48233	207880
EA	+0.0750	52.75	+0.25	0.48	119354	636541
JMART	+0.0720	13.70	+0.60	4.58	519221	715900
JASIF	+0.0660	7.10↑	+0.10	1.43	45980	32629
INTUCH	+0.0650	71.00	+0.25	0.35	21384	152572
SAPPE	+0.0600	79.00	+3.00	3.95	8991	70205
SAWAD	+0.0550	46.50	+0.50	1.09	102079	479893
AURA	+0.0550	15.00	+0.50	3.45	48023	71461
CKP	+0.0536	3.36↓	+0.08	2.44	52702	17633
THG	+0.0525	69.75	+0.75	1.09	17207	118741
KCE	+0.0450	37.00↓	+0.50	1.37	93311	347251
RABBIT_P	+0.0432	0.69↓	+0.02	2.99	305272	21283
SJWD	+0.0420	15.70	+0.30	1.95	17316	27213
AH	+0.0350	32.25	+1.75	5.74	30387	96984
FORTH	+0.0350	26.00	+0.50	1.96	19555	49794
NEX	+0.0320	10.20↓	+0.20	2.00	79768	82318
MBK	+0.0320	16.50	+0.20	1.23	9089	15079
CHAYO	+0.0315	5.80	+0.35	6.42	75490	43025
SINGER	+0.0270	8.70	+0.45	5.45	168976	144328
BAM	+0.0260	10.20	+0.10	0.99	118228	121373

mai Impact Gain	Impact	Trade	Change	%Chg	Volume	Value
MEB	+0.4650	31.50	+1.50	5.00	5005	15579
XO	+0.4400	21.30	+1.00	4.93	20865	44274
A5	+0.3750	4.20↓	+0.30	7.69	57873	24049
DITTO	+0.3400	28.75↓	+0.50	1.77	29741	86698
SICT	+0.2750	8.55	+0.55	6.88	42701	36173
SPA	+0.2670	11.30↑	+0.30	2.73	17973	20185
OTO	+0.2542	1.72↑	+0.31	21.99	2397788	399245
FSMART	+0.2025	8.25	+0.25	3.13	18542	15310
AUCT	+0.1995	9.75	+0.35	3.72	19952	19427
TURTLE	+0.1650	4.94	+0.10	2.07	169	85
AIRA	+0.1314	1.90	+0.02	1.06	165	30
WARRIX	+0.1240	9.40	+0.20	2.17	46682	43834
KLINIQ	+0.1100	35.50	+0.50	1.43	10672	38240
TMC	+0.0846	2.30	+0.18	8.49	23360	5280
BE8	+0.0675	41.00↓	+0.25	0.61	2777	11481
IIG	+0.0660	16.70↓	+0.60	3.73	3638	6109
YGG	+0.0620	7.25↓	+0.10	1.40	2829	2059
READY	+0.0600	14.30↑	+0.60	4.38	19771	28054
HL	+0.0560	14.10↓	+0.20	1.44	5451	7695
SR	+0.0560	1.31↑	+0.08	6.50	285	35
KGEN	+0.0520	0.93↓	+0.04	4.49	303573	27905
UMS	+0.0476	1.12	+0.04	3.70	1095	101
ALPHAX	+0.0434	1.21↑	+0.02	1.68	44071	5385
YONG	+0.0420	2.44	+0.06	2.52	113903	27362
AU	+0.0420	9.55	+0.05	0.53	28808	27352
TPCH	+0.0410	7.15↓	+0.10	1.42	4640	3320
PLT	+0.0396	0.99↓	+0.04	4.21	115408	11489
CHEWA	+0.0396	0.67↑	+0.03	4.69	1460	96
SVR	+0.0371	1.79↑	+0.07	4.07	14727	2615
KJL	+0.0360	8.70	+0.15	1.75	14317	12543

SET Impact Loss	Impact	Trade	Change	%Chg	Volume	Value
PTT	-1.1800	31.25	-0.50	-1.57	346450	1090409
BDMS	-0.6550	28.00↓	-0.50	-1.75	272673	768610
GULF	-0.4850	43.25↓	-0.50	-1.14	153216	669262
PTTEP	-0.4800	145.50	-1.50	-1.02	59006	862784
IVL	-0.4600	32.50	-1.00	-2.99	154461	506077
CPAXT	-0.4350	34.50↓	-0.50	-1.43	48402	167929
SCB	-0.4050	106.00	-1.50	-1.40	80240	853205
GPSC	-0.4025	54.75↓	-1.75	-3.10	71637	398254
AOT	-0.2950	71.50↓	-0.25	-0.35	179844	1290117
SCC	-0.2700	321.00↓	-3.00	-0.93	13955	451691
CRC	-0.2450	37.75	-0.50	-1.31	82724	314170
OSP	-0.2400	29.75	-1.00	-3.25	167056	501784
KTB	-0.2300	19.30	-0.20	-1.03	146737	284230
MINT	-0.2250	33.00	-0.50	-1.49	224715	744966
BBL	-0.2250	161.50	-1.50	-0.92	47335	766030
CPF	-0.2130	19.50	-0.30	-1.52	188315	370246
AWC	-0.2112	4.76	-0.08	-1.65	271238	130546
BGRIM	-0.2100	33.50	-1.00	-2.90	72850	246369
TLI	-0.1880	12.50	-0.20	-1.57	91203	115415
CPALL	-0.1850	61.50	-0.25	-0.40	168610	1040954
PTTGC	-0.1850	36.25	-0.50	-1.36	50720	184566
BAY	-0.1500	30.00	-0.25	-0.83	2185	6588
TRUE	-0.1425	6.10	-0.05	-0.81	560811	344018
PSL	-0.1200	9.10↓	-1.00	-9.90	441349	414592
BTS	-0.1080	7.20↑	-0.10	-1.37	111183	80255
OR	-0.0990	20.50	-0.10	-0.49	51388	105635
KBANK	-0.0950	129.00	-0.50	-0.39	65728	847952
SABUY	-0.0910	8.70↑	-0.65	-6.95	190379	172415
TOP	-0.0900	43.25	-0.50	-1.14	50922	221018
SCGP	-0.0875	36.00↓	-0.25	-0.69	63702	231870

mai Impact Loss	Impact	Trade	Change	%Chg	Volume	Value
NEWS	-1.1004	0.01↓	-0.01	-50.00	222956	255
BVG	-0.2990	6.50↓	-0.65	-9.09	104902	72740
KCC	-0.2560	5.15↓	-0.40	-7.21	48497	25165
BBIK	-0.2200	100.00↓	-2.00	-1.96	4333	44028
SENX	-0.2185	0.61	-0.05	-7.58	5539	342
ARIN	-0.1736	3.22↑	-0.28	-8.00	2425	750
PRI	-0.0825	31.00↓	-0.25	-0.80	6248	19657
JSP	-0.0784	2.82↓	-0.16	-5.37	4647	1341
PACO	-0.0520	1.92↓	-0.05	-2.54	2824	545
NTSC	-0.0500	19.40↓	-0.50	-2.51	1090	2128
ADD	-0.0480	5.70	-0.30	-5.00	1713	984
PRAPAT	-0.0456	2.24↓	-0.12	-5.08	100869	23227
NCL	-0.0440	2.34↑	-0.08	-3.31	3631	861
CPANEL	-0.0425	7.70↓	-0.25	-3.14	5200	4016
EFORL	-0.0416	0.15	-0.01	-6.25	95946	1452
BBL	-0.2250	161.50	-1.50	-0.92	47335	766030



SET	1478.10	-7.22	-0.49%	Vol	70	Proj.	0.001485.32-100.00%	16:49				
GAP:												
B.Vol	Bid	Ask	O.Vol	Avg.	30.44	%Buy	50.67	%Sell	49.33			
				Open	1488.17	Volume	11426728D	%B-S	1.34			
				High	1495.67	Vol5D	12419167	Value	34786389			
				Low	1478.10*	Mktcap	18208878	%Mcap	100.00			
				Prev	1485.32	BVPS	N/A	P/BV	1.44			
				%Swing	1.18	EPS	N/A	P/E	17.75			
%B_Vol	%	%	%O_Vol	Impact	-7.220	DPS	N/A	Yield(%)	3.16			
SET	1478.10	-7.22	-0.49%	34786.39 MB	Gain	226	Lose	265	Unch	158	P/E	17.75

# SET Index ปรับตัวลงมาจากจุดสูงสุด ปี 2022 ถึง 12%



## คาดดัชนีฯ มีโอกาสลงต่อ ปัจจัยในตลาดส่วนใหญ่ยังเป็นลบ นักลงทุนต่างชาติยังขายหุ้นไทยต่อ

- Fed จะขึ้นดอกเบี้ยมากกว่าคาด มีส่วนในการชะลอการไหลของ Flow ที่จะเข้ามาเอเชีย
- ตัวเลขส่งออกของไทย ดีกว่าเดือนก่อน แต่ขาดดุลการค้าถึง \$1.8 พันล้านเหรียญ
- เงินบาทยังอ่อนค่าลง ล่าสุด 35.3 บาท/ดอลลาร์
- ตัวแปรหลัก ๆ ของไทย ยังคงเป็นเรื่องการเมือง ขณะที่วันนี้ ก้าวไกล+เพื่อไทย ยกเลิกนัดหารือกรณีเลือกประธานสภาฯ ไปแบบไม่มีกำหนด
- นักลงทุนต่างชาติยัง Net sell หุ้นไทย วานนี้(27) 1.7 พันล้านบาท

### #Strategy

- เรายังแนะนำให้ถือเงินสดในมือให้มากขึ้น เน้นหุ้นมีปัจจัยเฉพาะตัว เลือกขายทำกำไรหุ้นที่ขึ้นมามาก (เพราะจะถูกขายเพื่อชดเชยผลขาดทุนจากหุ้นตัวอื่น)
- ดัชนีฯ หลุดแนวรับของเราที่ 1480 จุดมาแล้ว คงต้องระวังราคาหุ้นที่มีการทำ new low



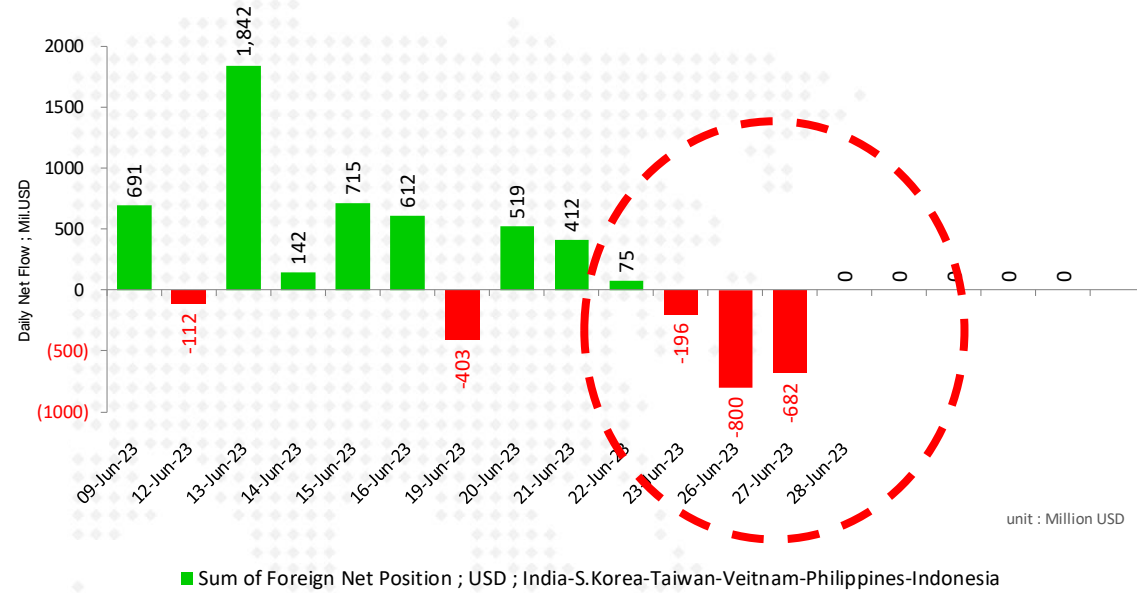
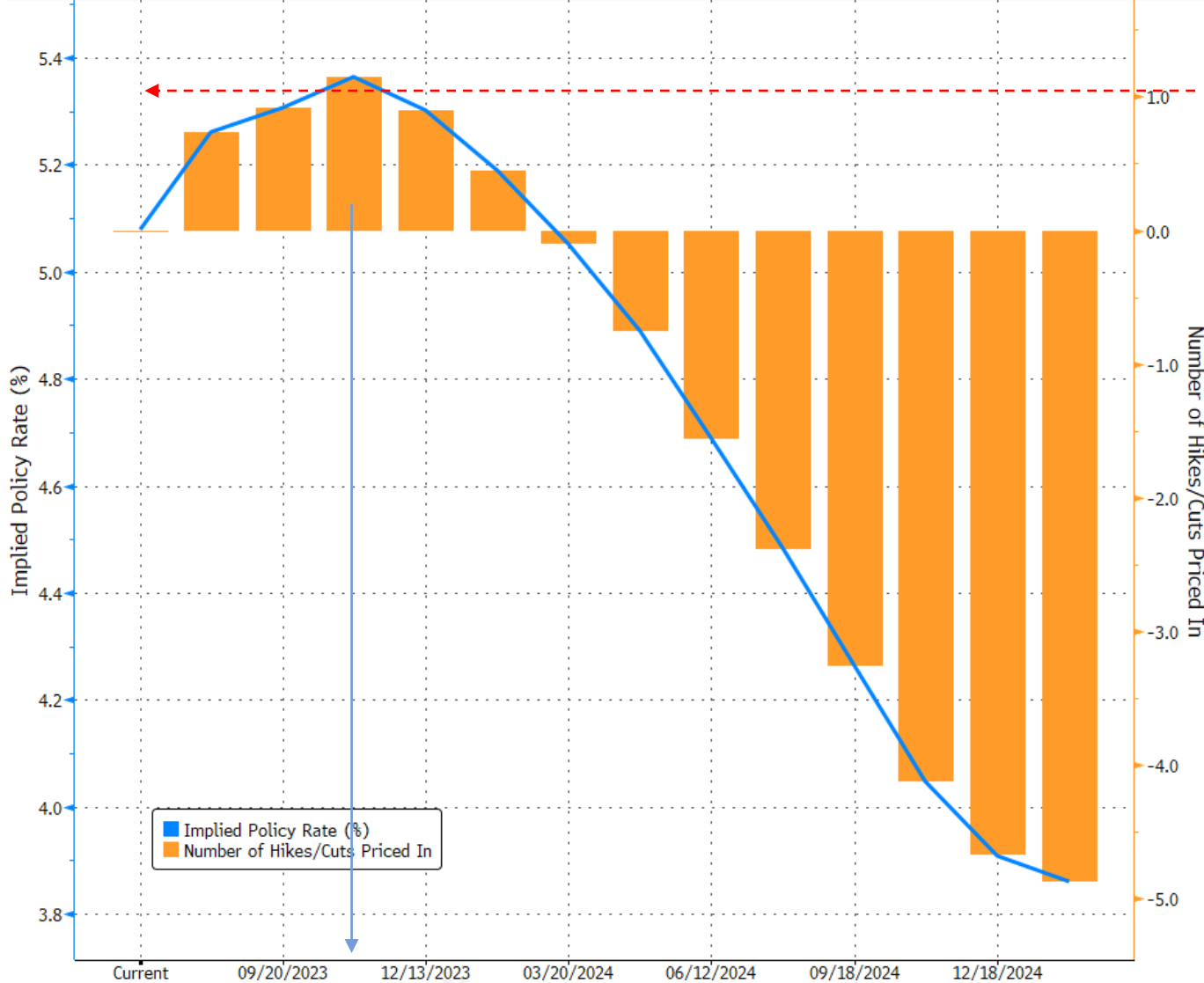


## ถ้าเราเรียงลำดับ ตัวแปรที่กดดันตลาดหุ้นไทยอยู่ในเวลานี้ จะเป็น 5 เรื่อง

- การเมืองไทย นักลงทุนยังไม่รู้ว่าใครจะเป็นรัฐบาล แต่ที่เห็นกันตอนนี้ หุ้นที่เป็นลบจากนโยบายของพรรคก้าวไกลถูกขายออกมาอีกรอบ
- มาตรการกำกับการซื้อขายของตลาดฯ และ กสท. หลังจากเกิดปัญหาบางอย่างต่อเนื่อง (MORE, ALL, STARK, OTO)
- เศรษฐกิจโลก + จีน ชะลอตัว
- Fed อาจขึ้นดอกเบี้ยมากกว่าที่คาด
- ความไม่สงบภายในประเทศของรัสเซีย (โดยกลุ่ม Wagner)



Implied Overnight Rate & Number of Hikes/Cuts



การขึ้นดอกเบี้ยของ Fed มีส่วนในการชะลอการไหลของ Flow ที่จะเข้ามาเอเชีย รวมถึงไทยด้วย

# เงินบาทยังอ่อนค่าลง เป็นลบต่อตลาดหุ้นไทย

## DOLLAR INDEX & THAI BAHT



THB Curncy (Thai Baht Spot) Thai Baht Daily 31DEC2021-28JUN2023

Copyright© 2023 Bloomberg Finance L.P.

28-Jun-2023 08:05:42



# ราคาน้ำมัน Brent \$72.5 เหรียญ

Brent & Net Position



เศรษฐกิจโลกที่ชะลอตัวยังอุดราคา น้ำมัน จาก Demand ที่ยังไม่กลับมา ส่วนหนึ่งมาจากการฟื้นตัวของเศรษฐกิจจีนด้วย ที่ยังไม่มีการกระตุ้นเศรษฐกิจออกมาเพิ่มเติม (ล่าสุด Brent \$72.5 เหรียญ)

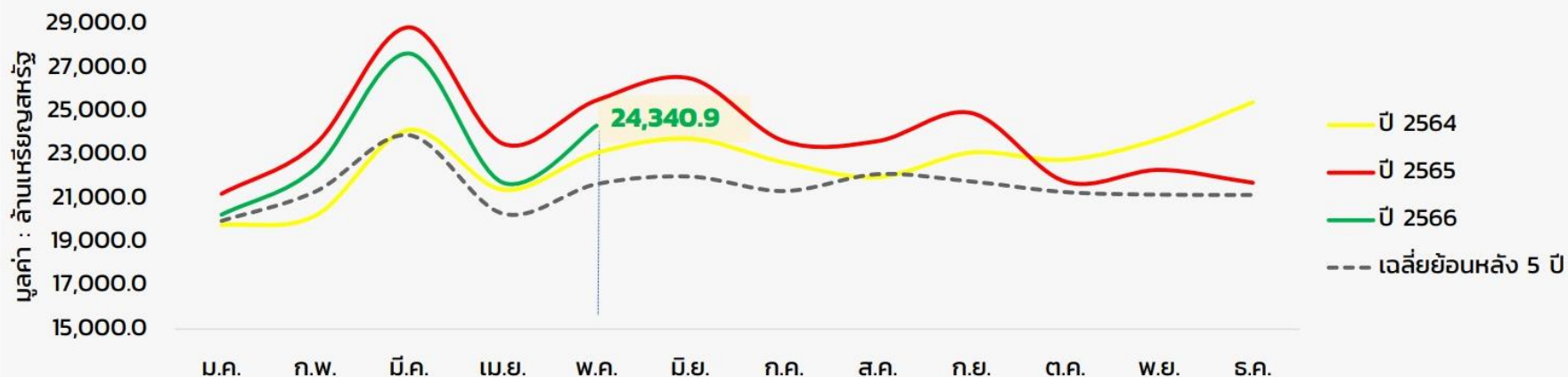


## ภาพรวมการส่งออกไทย (เหรียญสหรัฐ)

การส่งออกเดือนพฤษภาคม 2566 มีมูลค่า 24,340.9 ล้านเหรียญสหรัฐ **หดตัวที่ร้อยละ 4.6 %YoY** แต่ยังมีมูลค่าสูงกว่าค่าเฉลี่ยเดือนพฤษภาคม 5 ปีย้อนหลัง (21,658.8 ล้านเหรียญสหรัฐ) โดยมีสาเหตุสำคัญจากการชะลอตัวของเศรษฐกิจโลก การดำเนินนโยบายการเงินเข้มงวดส่งผลกระทบต่อกำลังซื้อและความเชื่อมั่นของผู้บริโภค รวมถึงการควบคุมค่าใช้จ่ายเพื่อลดต้นทุนของผู้ประกอบการ เมื่อหักสินค้าเกี่ยวกับน้ำมัน ทองคำ และยุทธปัจจัย หดตัวที่ร้อยละ 1.4 %YoY

รายการ	2566 พ.ค.	2566 ม.ค.-พ.ค.
มูลค่าส่งออกรวม (ล้านเหรียญสหรัฐ)	24,340.9	116,344.3
อัตราขยายตัว (%YoY)	-4.6%	-5.1%
- หักเกี่ยวกับน้ำมัน	-1.4%	-3.1%
- หักเกี่ยวกับน้ำมันและทองคำ	-1.4%	-2.0%
หักเกี่ยวกับน้ำมัน ทองคำ และยุทธปัจจัย	-1.4%	-2.1%

การส่งออกสินค้าไทย ปี 2564 - 2566



- ตัวเลขส่งออกของไทย เดือน พ.ค. -4.6% YoY ตีกว่าเดือนก่อนที่ -7.6% แต่ขาดดุลการค้าถึง \$1.8 พันล้านเหรียญ กระทบต่อค่าเงิน
- เงินบาทยังอ่อนค่าลง ล่าสุด 35.3 บาท/ดอลลาร์
- ตัวเลขส่งออกสินค้าที่มีการเติบโต จะเป็น ชิ้นส่วนรถยนต์ น้ำตาลทราย ไก่แช่แข็ง ขณะที่

- ตัวเลขส่งออกของไทย เดือน พ.ค. -4.6% YoY ดีกว่าเดือนก่อนที่ -7.6% แต่ขาดดุลการค้าถึง \$1.8 พันล้านเหรียญ กระทบต่อค่าเงิน
- เงินบาทยังอ่อนค่าลง ล่าสุด 35.3 บาท/ดอลลาร์ (เพราะดุลการค้า)
- ตัวเลขส่งออกสินค้าที่มีการเติบโต จะเป็น ชิ้นส่วนรถยนต์ (SAT, AH) น้ำตาลทราย (BRR, KSL) โกะแช่แข็ง (GFPT, CPF) ขณะที่ สินค้าที่ส่งออกหดตัว จะเป็น อาหารสัตว์เลี้ยง (ITC, AAI) ยางพารา (NER, STA)





## ตลาดส่งออก 5 อันดับแรก

1		สหรัฐอเมริกา	-24.93%	\$14,679.38
2		จีน	-24.49%	\$11,436.39
3		ญี่ปุ่น	-22.17%	\$8,225.70
4		มาเลเซีย	-29.17%	\$3,759.86
5		เวียดนาม	-33.19%	\$3,678.85

## สินค้าส่งออก 5 อันดับแรก

1		รถยนต์ อุปกรณ์และส่วนประกอบ	-17.54%	\$9,257.72
2		เครื่องคอมพิวเตอร์ อุปกรณ์...	-31.48%	\$5,606.81
3		อัญมณีและเครื่องประดับ...	-27.32%	\$5,539.83
4		ผลิตภัณฑ์ยาง	-26.15%	\$4,438.20
5		แผงวงจรโ...	-20.92%	\$3,021.61



## สินค้าเกษตรและอุตสาหกรรมเกษตร

สินค้า	%YoY	
	พ.ค. 66	ม.ค. - พ.ค. 66
ข้าว	+84.6	+30.6
น้ำตาลทราย	+44.3	+28.5
เครื่องดื่ม	+10.3	+4.8
ไก่สด แช่เย็น แช่แข็ง	+55.5	+50.9
ผักกระป๋องและผักแปรรูป	+28.9	+15.7
ผลไม้สด แช่เย็น แช่แข็ง และแห้ง	-54.8	+20.6
ผลิตภัณฑ์มันสำปะหลัง	-41.7	-19.1
ยางพารา	-37.2	-38.1
อาหารสัตว์เลี้ยง	-23.8	-23.6
ไขมันและน้ำมันจากพืชและสัตว์	-63.0	-7.6



## สินค้าอุตสาหกรรม

สินค้า	%YoY	
	พ.ค. 66	ม.ค. - พ.ค. 66
รถยนต์ อุปกรณ์และส่วนประกอบ	+8.3	+5.0
เครื่องปรับอากาศและส่วนประกอบ	+10.2	+9.6
อุปกรณ์กึ่งตัวนำ ทรานซิสเตอร์ และไดโอด (โซลาร์เซลล์)	+87.7	+78.4
หม้อแปลงไฟฟ้าและส่วนประกอบ	+53.7	+44.6
รถจักรยานยนต์และส่วนประกอบ	+22.9	+10.7
สินค้าที่เกี่ยวข้องกับน้ำมัน	-26.8	-20.5
เครื่องคอมพิวเตอร์ อุปกรณ์และส่วนประกอบ	-4.8	-13.7
ผลิตภัณฑ์ยาง	-6.0	-6.4
ทองแดงและของทำด้วยทองแดง	-21.2	-16.8
เครื่องโทรศัพท์และอุปกรณ์	-34.7	-9.0



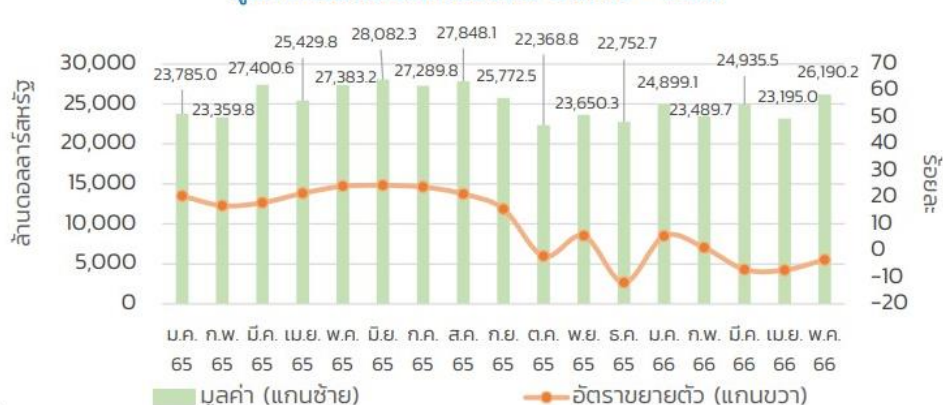
## การนำเข้า

### เดือนพฤษภาคม 2566

การนำเข้า มูลค่า 26,190.2 ล้านเหรียญสหรัฐ  
หดตัว 3.4% (YoY)



มูลค่าการนำเข้าสินค้าของไทย ปี 2565 - 2566

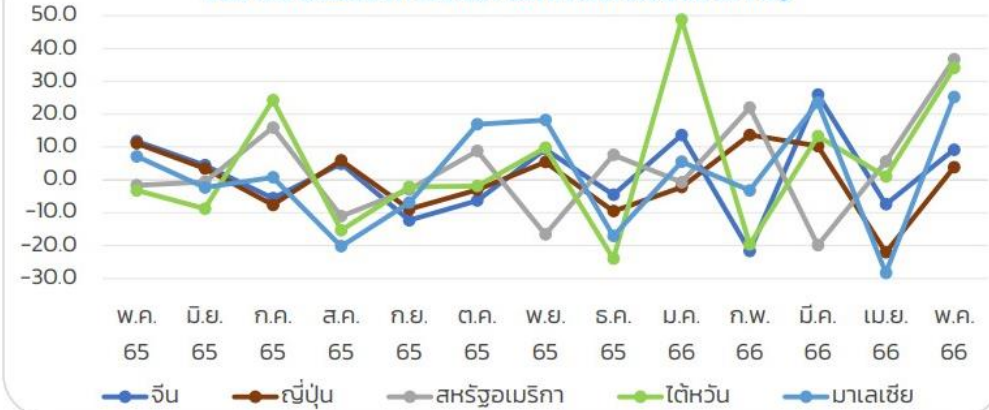


หมวดสินค้า	พ.ค. 66	ม.ค. - พ.ค. 66
การนำเข้ารวม	26,190.2 (-3.4%)	122,709.5 (-2.5%)
สินค้าเชื้อเพลิง	4,638.6 (-13.1%)	23,845.6 (-1.2%)
สินค้าทุน	6,471.4 (+17.6%)	28,346.7 (-0.8%)
สินค้าวัตถุดิบและกึ่งสำเร็จรูป	10,711.5 (-11.9%)	48,454.2 (-7.9%)
สินค้าอุปโภคบริโภค	2,737.3 (-3.3%)	13,942.8 (-0.2%)
สินค้านานาพหุและอุปกรณ์การขนส่ง	1,289.2 (+33.1%)	6,346.3 (+30.5%)
สินค้าอื่น ๆ	342.3 (+6.4%)	1,773.9 (+7.1%)

อัตราการขยายตัวของสินค้านำเข้าสำคัญ 10 อันดับแรก



อัตราการขยายตัวของการนำเข้า แยกตามแหล่งนำเข้าสำคัญ



# ทุนสำรองฯ ทรงๆตัว แต่เงินบาทร่วงกระจาย





# แกะเส้นทางการเงิน STARK ส่อพิศปกติ

**1** ตั้งโครงการซื้อกิจการ  $\rightarrow$  23 พ.ค.2565 มติบอร์ด STARK ซื้อหุ้น LEONI KABLE มูลค่า 2 พันล้านบาท  $\rightarrow$  26 ก.ย.2565 ผู้ถือหุ้นโหวตอนุมัติ ซื้อหุ้น LEONI KABLE

**2** แผนระดมทุน  $\leftarrow$  ออกหุ้นกู้ 5 ชุด มูลค่า 9.1 พันล้านบาท  $\leftarrow$  เพิ่มทุน STARK ขาย PP 12 ราย มูลค่า 5.6 พันล้านบาท  $\leftarrow$  ธุรณาการ มูลค่า 8 พันล้านบาท

**3** ยกเลิกซื้อหุ้น LEONI KABLE  $\rightarrow$  อ้างสถานการณ์เปลี่ยนแปลง ( 13 ส.ค.65 )  $\rightarrow$  ไม่มีการคืนเงินผู้ถือหุ้น ที่เพิ่มทุน PP  $\rightarrow$  ผู้บริหารอ้างว่า จะเอาเงินไปใช้ในการลงทุนอื่นๆ



## รายการงบการเงิน 3 บริษัทย่อย STARK ที่พบความผิดปกติ



**1. บจก.เฟลปส์ ดอดจ์ อินเตอร์เนชั่นแนล (ไทยแลนด์)**

- $\rightarrow$  ปี 2565 รับรู้รายได้จากการขายของลูกหนี้ สูงเกินจริง 5,005 ล้านบาท
- $\rightarrow$  ขายจำนวนมากให้แก่ลูกหนี้ คาดเป็นพวกเดียวกัน 1,890 ล้านบาท
- $\rightarrow$  พ.ย.- ส.ค.2565 จ่ายเงินค่าสินค้าล่วงหน้าให้คู่ค้า 3 ราย รวม 10,451 ล้านบาท
- $\rightarrow$  รับเงินจากลูกหนี้การค้าต่างประเทศ 2,034 ล้านบาท และ 4,052 ล้านบาท
- $\rightarrow$  โอนเงินให้ เอเชีย แปซิฟิก คริสลิ่ง เอ็นจีเนียริ่ง บริษัทที่เกี่ยวข้องกับผู้ถือหุ้นใหญ่ STARK

**2. บจก.อดิศรสงขลา**

- $\rightarrow$  ก่อนปี 2564-2565 รับรู้รายได้สูงเกินจริง จำนวน 1,045 ล้านบาท
- $\rightarrow$  ปี 2565 บันทึกค่าใช้จ่ายค่าแรงพนักงาน สูงเกินจริง 99 ล้านบาท

**3. บจก.ไทยเคเบิล อินเตอร์เนชั่นแนล**

- $\rightarrow$  ปี 2564 รับรู้รายได้สูงเกินจริง ถึง 600 ล้านบาท และ 89 ล้านบาท ในช่วงก่อนปี 2564



### STARK แก้มงงบการเงินปี 64

หมวด: ล้านบาท	ปี		เปลี่ยนแปลง	
	2565	2564 (แก้ใ้)	จำนวนเงิน	(%)
รายได้จากการขายและการให้บริการ	25,213.1	19,055.0	6,158.1	32.31
รายได้รวม	25,725.3	19,116.3	6,609.0	34.57
ต้นทุนขายและการให้บริการ	25,097.2	21,645.2	3,452.0	15.94
ค่าใช้จ่ายรวม	30,113.2	23,450.5	6,663.2	28.41
กำไร ขาดทุน จากการดำเนินงาน	(4,837.6)	(4,334.1)	(503.5)	11.61
ต้นทุนทางการเงิน	1,427.7	943.0	484.7	51.39
กำไร ขาดทุน สุทธิ สำหรับปี	(6,651.1)	(5,989.3)	(661.8)	11.04
กำไร ขาดทุน เบ็ดเตล็ดรวม สำหรับปี	(7,138.7)	(5,888.7)	(1,250.0)	21.22



# เลือกตั้งทั่วไป 2566



## 'ก้าวไกล-เพื่อไทย' ยกเลิกนัดหารือยุติศึกชิงตำแหน่งประธานสภาฯ 28 มิ.ย. ไปแบบไม่มีกำหนด คาดแกนนำแต่ละฝ่ายคุยไม่ลงตัว

- เมื่อวันที่ 27 มิ.ย.2566 เวลา 23.00 น. น.ส.ภคมน หุ่นอนันต์ ส.ส.แบบบัญชีรายชื่อ และรองโฆษกพรรคก้าวไกล แจ้งต่อสื่อมวลชนว่า การนัดหารือกันระหว่างแกนนำพรรคก้าวไกล และพรรคเพื่อไทย เกี่ยวกับข้อสรุปการส่งบุคคลเป็นประธานสภาผู้แทนราษฎร ในวันที่ 28 มิ.ย.นั้น ขอเลื่อนออกไปก่อนโดยไม่มีกำหนด หากมีกำหนดการใหม่จะแจ้งให้สื่อมวลชนทราบภายหลัง
- ผู้สื่อข่าวรายงานว่า การยกเลิกประชุมครั้งนี้ เกิดขึ้นภายหลังพรรคเพื่อไทยแถลงต้องการเก้าอี้ประธานสภาฯ ตามสูตร 14+1 ขณะที่พรรคก้าวไกล เปิดตัวนายปดิพัทธ์ สันติภาดา ส.ส.พิษณุโลก เขต 1 ในฐานะกรรมการบริหารพรรคก้าวไกล เป็นแคนดิเดตนัดตำแหน่งประธานสภาฯของพรรค ทำให้มีการคาดว่าแกนนำของทั้ง 2 พรรคเจรจาไม่ลงตัว

<https://www.bangkokbiznews.com/politics/1075694>

ขั้นตอน	คาด	หมายเหตุ
กทต.ประกาศคะแนน สส.เขต และ สส.บัญชีรายชื่อ ที่เป็นทางการ	25 พ.ค	
กทต.รับรอง สส.ครบ 95%	19 มิ.ย.	ไม่เกิน 60 วัน หลังวันเลือกตั้ง
เปิดประชุมสภาฯ	3 ก.ค.	การตรวจสอบ สส. ยังดำเนินต่อ จำนวน สส.วันเลือกนายกฯ อาจเหลือไม่ครบ 500 คน
เลือกประธานสภาฯ	6 ก.ค.	
เลือกนายกฯ (ประชุมสภาฯร่วม)	13 ก.ค.	
รัฐบาลใหม่เริ่มทำงาน	เร็วสุด ปลายเดือน ก.ค	ขึ้นกับกระบวนการเลือกนายกฯ เป็นสำคัญ ถ้าช้าจะทำให้วันเริ่มงาน ช้าไปด้วย

# Thailand's Parliament Structure

A Candidate Needs 376 Votes to Become Premier

● Additional votes required by the coalition

**312**

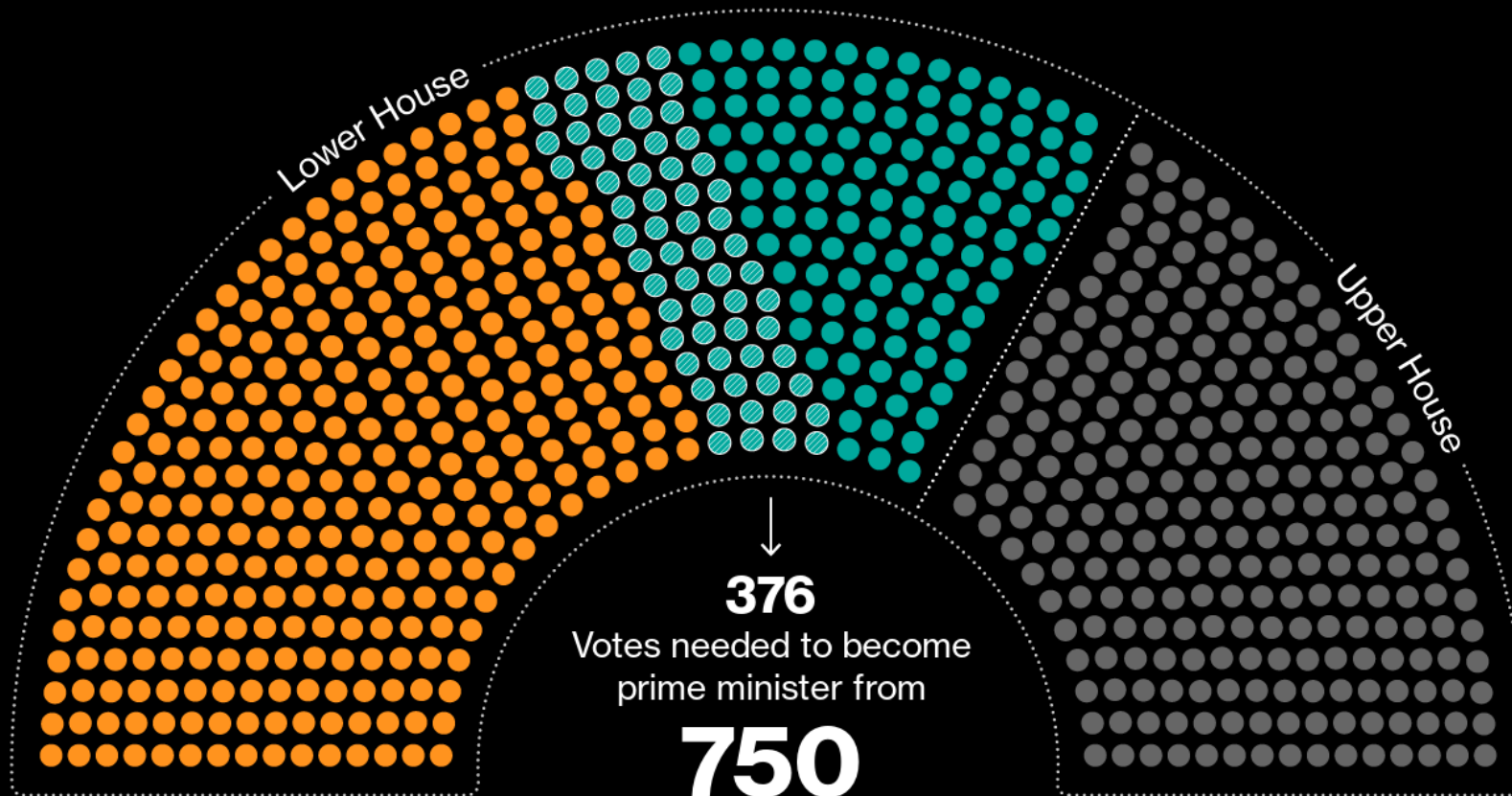
**Pita-led coalition**  
(lower house)

**188**

**Conservative parties & others**  
(lower house)

**250**

**Senate**  
(upper house)





พระราชกฤษฎีกา  
เรียกประชุมรัฐสภา  
พ.ศ. ๒๕๖๖

พระบาทสมเด็จพระปรเมนทรรามาธิบดีศรีสินทรมหาวชิราลงกรณ  
พระวชิรเกล้าเจ้าอยู่หัว

ให้ไว้ ณ วันที่ ๒๓ มิถุนายน พ.ศ. ๒๕๖๖  
เป็นปีที่ ๘ ในรัชกาลปัจจุบัน

พระบาทสมเด็จพระปรเมนทรรามาธิบดีศรีสินทรมหาวชิราลงกรณ พระวชิรเกล้าเจ้าอยู่หัว  
มีพระบรมราชโองการโปรดเกล้าฯ ให้ประกาศว่า

โดยที่ได้มีการเลือกตั้งสมาชิกสภาผู้แทนราษฎรเป็นการทั่วไป เมื่อวันที่ ๑๔ พฤษภาคม  
พ.ศ. ๒๕๖๖ แล้ว และตามความในมาตรา ๑๒๑ ของรัฐธรรมนูญแห่งราชอาณาจักรไทย กำหนดให้  
มีการเรียกประชุมรัฐสภาภายในสิบห้าวันนับแต่วันประกาศผลการเลือกตั้งสมาชิกสภาผู้แทนราษฎร  
อันเป็นการเลือกตั้งทั่วไป โดยให้ถือเป็นวันเริ่มสมัยประชุมสามัญประจำปีครั้งที่หนึ่ง

อาศัยอำนาจตามความในมาตรา ๑๒๑ มาตรา ๑๒๒ และมาตรา ๑๗๕ ของรัฐธรรมนูญ  
แห่งราชอาณาจักรไทย จึงทรงพระกรุณาโปรดเกล้าฯ ให้ตราพระราชกฤษฎีกาเรียกประชุมรัฐสภา  
ตั้งแต่วันที่ ๓ กรกฎาคม พ.ศ. ๒๕๖๖ เป็นต้นไป

ผู้รับสนองพระบรมราชโองการ  
พลเอก ประยุทธ์ จันทร์โอชา  
นายกรัฐมนตรี

DAOL SEC

การเมืองไทยมีกำหนดประชุมสภา  
3 ก.ค.66 นี้



## สำหรับยอด ส.ส. ของแต่ละพรรคที่ กกต. ประกาศรับรองแล้ว มีดังนี้

- พรรคก้าวไกล (ก.ก.) 151 คน แบ่งเป็น ส.ส.เขต 112 คน และ ส.ส.บัญชีรายชื่อ 39 คน
- พรรคเพื่อไทย (พท.) 141 คน แบ่งเป็น ส.ส.เขต 112 คน และ ส.ส.บัญชีรายชื่อ 29 คน
- พรรคภูมิใจไทย (ภท.) 71 คน แบ่งเป็น ส.ส.เขต 68 คน และ ส.ส.บัญชีรายชื่อ 3 คน
- พรรคพลังประชารัฐ (พปชร.) 40 คน แบ่งเป็น ส.ส.เขต 39 คน และ ส.ส.บัญชีรายชื่อ 1 คน
- พรรครวมไทยสร้างชาติ (รทสช.) 36 คน แบ่งเป็น ส.ส.เขต 23 คน และ ส.ส.บัญชีรายชื่อ 13 คน
- พรรคประชาธิปัตย์ (ปชป.) 25 คน แบ่งเป็น ส.ส.เขต 22 คน และ ส.ส.บัญชีรายชื่อ 3 คน
- พรรคชาติไทยพัฒนา (ชทพ.) 10 คน แบ่งเป็น ส.ส.เขต 9 คน และ ส.ส.บัญชีรายชื่อ 1 คน
- พรรคประชาชาติ (ปช.) 9 คน แบ่งเป็น ส.ส.เขต 7 คน และ ส.ส.บัญชีรายชื่อ 2 คน
- พรรคไทยสร้างไทย (ทสท.) 6 คน แบ่งเป็น ส.ส.เขต 5 คน และ ส.ส.บัญชีรายชื่อ 1 คน
- พรรคเพื่อไทรวมพลัง (พทล.) รับรอง ส.ส.เขต 2 คน ไม่มี ส.ส.บัญชีรายชื่อ
- พรรคชาติพัฒนากล้า (ชพท.) 2 คน แบ่งเป็น ส.ส.เขต 1 คน และ ส.ส.บัญชีรายชื่อ 1 คน
- พรรคเสรีรวมไทย (สร.) รับรอง ส.ส.บัญชีรายชื่อ 1 คน ไม่มี ส.ส.เขต
- พรรคประชาธิปไตยใหม่ (ปชม.) รับรอง ส.ส.บัญชีรายชื่อ 1 คน ไม่มี ส.ส.เขต
- พรรคใหม่ (ม.) รับรอง ส.ส.บัญชีรายชื่อ 1 คน ไม่มี ส.ส.เขต
- พรรคท้องถิ่นไทย (ท.) รับรอง ส.ส.บัญชีรายชื่อ 1 คน ไม่มี ส.ส.เขต
- พรรคเป็นธรรม (ปร.) รับรอง ส.ส.บัญชีรายชื่อ 1 คน ไม่มี ส.ส.เขต
- พรรคพลังสังคมใหม่ (พ.ส.ม.) รับรอง ส.ส.บัญชีรายชื่อ 1 คน ไม่มี ส.ส.เขต
- พรรคครูไทยเพื่อประชาชน (ค.พ.ช.) รับรอง ส.ส.บัญชีรายชื่อ 1 คน ไม่มี ส.ส.เขต

สถิติเลือกตั้ง 14 พฤษภาคม 2566

บัตรดี 37,522,698 คน

พรรคที่ได้รับเลือกตั้งแบบบัญชีรายชื่อมี 17 พรรค



20/06/2566



# เปิดใหม่ใหม่ ตั้งรัฐบาล-โควตนายกฯ

19 มิ.ย.

กกต.รับรอง 500 ส.ส.

20-24 มิ.ย.

กกต. ให้ ส.ส. ใหม่รับหนังสือรับรอง

20-28 มิ.ย.

ส.ส. ใหม่รายงานตัวที่รัฐสภา

6 ก.ค.

เปิดประชุมสภาฯ เพื่อเลือกประธานสภาฯ

13 ก.ค.

ประชุมรัฐสภา เพื่อโควตนายกฯ

21 ก.ค.

แต่งตั้งคณะรัฐมนตรีชุดใหม่

ปลาย ก.ค.

คณะรัฐมนตรีถวายสัตย์ปฏิญาณ  
เป็นวันสุดท้ายของรัฐบาลประยุทธ์

ข่าวสด

(บทวิษณุ เครืองาม รองนายกฯ รายงานที่ประชุมครบ.ถึงใหม่ใหม่ตั้งรัฐบาลใหม่)

กรณี คุณ พิธา ถือหุ้น ITV 42,000 หุ้น

สส. พลังประชารัฐ แจ้ง กกต. ตรวจสอบคุณ พิธา มีลักษณะต้องห้ามตามมาตรา 98(3) และมาตรา 42(3)

(แต่ตามกำหนดต้องยื่นภายใน 7 วันนับตั้งแต่ กกต. ประกาศรายชื่อเป็นผู้สมัครรับเลือกตั้ง)

ชงตั้งเรื่องเป็นกรณีความปรากฏ สอบตาม ม.151 รู้อยู่แล้วไม่มีสิทธิสมัครหรือไม่

รายละเอียดที่เสนอยังไม่ครบถ้วน ให้ไปดำเนินการมา และเสนอ กกต. พิจารณาใหม่ โดยเร็ว

ศาลรัฐธรรมนูญมีคำวินิจฉัย

กกต. ส่งศาลรัฐธรรมนูญ หากเข้าข่าย ความผิด

กกต. จะรับรอง ส.ส. ภายใน มิ.ย. – กลางเดือน ก.ค.

หาก ศาลฯ มีคำวินิจฉัย ออกมาว่าผิด จะเกิดเหตุการณ์ดังต่อไปนี้

- ศาลสั่งเพิกถอนสิทธิการเลือกตั้งของผู้นั้น
- ไม่สามารถเสนอรายชื่อเป็นนายกฯ คนนอกได้ เนื่องจาก ม.160(6) รัฐมนตรีต้องไม่มีลักษณะต้องห้ามตาม ม.98 (เป็นเจ้าของหุ้นในกิจการหนังสือพิมพ์หรือสื่อมวลชนใด ๆ)



# ไทม์ไลน์คดีหุ้นไอทีวี 'พีระ'

9 พ.ค.2566

'เรื่องไกร' ยื่นคำร้องต่อ กกต. กล่าวหา 'พีระ ลัมเจริญรัตน์' ถือหุ้นไอทีวี 42,000 หุ้น

'พีระ' ชี้แจง  
เป็นหุ้นที่ถือในฐานะ  
ผู้จัดการมรดก  
หลังบิดาเสียชีวิตปี 2549

10 พ.ค.2566

'เรื่องไกร' ยื่นหลักฐานรายงานการประชุมสามัญผู้ถือหุ้นไอทีวี  
กรณียังประกอบกิจการสื่อ

11 พ.ค.2566

'เรื่องไกร' เปิดหลักฐานเพิ่ม หากมีคำวินิจฉัยอาจต้องพ้นจากหัวหน้าพรรค  
และการส่งผู้สมัคร ส.ส.พรรคก้าวไกล เป็นโมฆะ

'พีระ' ชี้แจงว่า  
มีเจตนาหวังผลทางการเมือง  
ก่อนเลือกตั้ง

29 พ.ค.2566

'เรื่องไกร' ยื่นหลักฐานเป็นคำวินิจฉัยศาลรัฐธรรมนูญ กรณี 'ธัญญ์วาริน สุขะพิสิษฐ์'  
ส.ส.พรรคอนาคตใหม่ ถือหุ้นสื่อ

6 มิ.ย.2566

'พีระ' ชี้แจงโอนหุ้นไอทีวี  
ให้ทายาทปลายเดือน พ.ค.  
ที่ผ่านมา โดยอ้างว่า  
กำลังฟื้นฟูเป็นบริษัทสื่อ  
และอาจกระทบงานการเมือง

'เรื่องไกร' ขอให้ตรวจสอบคำสั่งศาลปกครอง กรณีมีคำวินิจฉัยชี้ขาด  
อนุญาโตตุลาการ ในข้อพิพาท สปท.กับไอทีวี

เรื่องไกร' ตั้งข้อสังเกตการโอนหุ้น คล้ายกรณี  
'ธนารธร จิ่งรุ่งเรืองกิจ' อ้างขายหุ้นวิไลค มีเดีย

มิ.ย.ถึงกลาง ก.ค.

- กกต.จะรับรอง 'พีระ' เป็น ส.ส.
- กกต.มีมติเรื่องถือหุ้นไอทีวี
- กกต.ส่งศาลรัฐธรรมนูญ
- ศาลรัฐธรรมนูญรับคำร้อง มีแนวโน้มให้หยุดปฏิบัติหน้าที่ ส.ส.
- ศาลรัฐธรรมนูญมีคำวินิจฉัย

7/6/2566

กราฟฟิก กรุงเทพธุรกิจ



# ประเมิน ความเป็นไปได้ในการจัดตั้งรัฐบาลในช่วง 3 เดือนข้างหน้า

คะแนนของพรรคที่เป็นแกนนำ	พรรคที่จะเป็นแกนนำ	โอกาสที่จะเกิดการรวมแบบนี้	คาดการณ์พรรคที่จะเข้าร่วมรัฐบาล	รวมคะแนนเสียง	ทิศทางตลาดหุ้น / หุ้นบวก / หุ้นลบ
151	ก้าวไกล	มากที่สุด	เพื่อไทย + ไทยสร้างไทย + เสรีรวมไทย + ประชาชาติ + เป็นธรรม + พลังสังคมใหม่ + เพื่อไทยรวมพลัง  141                  6                  1                  9                  1                  1                  2	312	พรรคคะแนนเสียงสูงสุดได้จัดตั้งรัฐบาล และ สว. สนับสนุนคุณพิธา ตลาดน่าจะเบาใจในระดับหนึ่ง แต่ นโยบายที่มีผลต่อตลาดหุ้น อาจกดดันหุ้นเหล่านั้นมากขึ้น (ต้องดูการแถลงนโยบายรัฐบาล) เรื่องที่ต้องจับตาคือเป็นพิเศษคือ นโยบายค่าแรงขั้นต่ำ ..... ตลาดหุ้นจะบวกได้ไม่มาก เพราะรัฐบาลจะได้เริ่มงาน แต่ ความขัดแย้ง (สังคม+น.112 อาจตามมา) นักลงทุนต่างประเทศจะกลับมาซื้อเมื่อแน่ใจว่าการเมืองจะไม่สะอึก ..... หุ้นได้ประโยชน์ หุ้นโรงพยาบาล (BCH, CHG) หรือหุ้นอสังหาริมทรัพย์ (WHA, AMATA , BEM)
141	เพื่อไทย	มาก	ก้าวไกล + ไทยสร้างไทย + เสรีรวมไทย + ประชาชาติ + เป็นธรรม + พลังสังคมใหม่ + เพื่อไทยรวมพลัง  151                  6                  1                  9                  1                  1                  2	312	จะเกิดได้กรณีที่ คะแนนเสียงโหวต คุณพิธา ไม่ถึง 376 เสียง หรือ คุณพิธาถูกตัดสิทธิทางการเมือง (ผิดกฎ-กติกาย่างใดอย่างหนึ่ง) ..... ตลาดหุ้น อาจบวกได้มากกว่ากรณีแรก (ก้าวไกล เป็นแกนนำ) เพราะ การบริหารโดย "เพื่อไทย" น่าจะมีคนทำงาน ความขัดแย้งมีน้อยกว่าให้ "ก้าวไกล" เป็นรัฐบาล ..... หุ้นลบ ไม่ค่อยมี แต่หุ้นบวก จะเป็นหุ้นส่วนใหญ่ของตลาด โดยเฉพาะหุ้นที่เคยปรับตัวลง เพราะนโยบาย "ก้าวไกล" เช่นหุ้นโรงไฟฟ้า BEM และหุ้นที่เคยถูกกล่าวหาว่าผูกขาดทางธุรกิจ (GULF, CPALL, MAKRO)
141	เพื่อไทย	น้อย	ภูมิใจไทย + พลังประชารัฐ + รวมไทยสร้างชาติ + ประชาธิปัตย์ + ชาติไทยพัฒนา + ชาติพัฒนากล้า + พรรคอื่นๆ  53                  30                  36                  25                  10                  2                  4	301	จะเกิดได้กรณีที่ คะแนนเสียงโหวต คุณพิธา ไม่ถึง 376 เสียง หรือ คุณพิธาถูกตัดสิทธิทางการเมือง (ผิดกฎ-กติกาย่างใดอย่างหนึ่ง) และ เพื่อไทย ตัดสินใจ ย้ายข้าง ..... ตลาดหุ้นจะถูกกระทบ แต่สุดท้ายน่าจะดี เพราะ การบริหารโดย "เพื่อไทย" น่าจะมีคนทำงาน ความขัดแย้งมีน้อยกว่าให้ "ก้าวไกล" เป็นรัฐบาล ..... <u>ประเด็นที่ต้องติดตาม คือ การเคลื่อนไหวของผู้นำการสนับสนุน "ก้าวไกล" ที่อาจออกมาเคลื่อนไหว</u> ..... หุ้นลบ ไม่ค่อยมี แต่หุ้นบวก จะเป็นหุ้นส่วนใหญ่ของตลาด โดยเฉพาะหุ้นที่เคยปรับตัวลงเพราะนโยบาย "ก้าวไกล" เช่นหุ้นโรงไฟฟ้า BEM และหุ้นที่เคยถูกกล่าวหาว่าผูกขาดทางธุรกิจ (GULF, CPALL, MAKRO)
	ไม่สามารถเลือกนายกฯได้	น้อยมาก			จะเกิดได้กรณีเดียว สว. เลือก no vote แล้วทำให้เสียงรับรองนายกฯ ได้ไม่ถึง 376 เสียง .....ตลาดหุ้นจะเป็นลบ เพราะการบริหารประเทศจะติดขัด และ อาจเกิดการเคลื่อนไหวทางการเมือง

- จะเกิดได้กรณีที่ คะแนนเสียงโหวต คุณพิธา ไม่ถึง 376 เสียง หรือ คุณพิธาถูกตัดสิทธิ์ทางการเมือง (ผิดกฎ-กติกาอย่างใดอย่างหนึ่ง) และ เพื่อไทย ตัดสินใจ ย้ายข้าง
- ตลาดหุ้นจะถูกกระทบ แต่สุดท้ายน่าจะดี เพราะ การบริหารโดย "เพื่อไทย" น่าจะมีคนทำงาน ความขัดแย้งมีน้อยกว่าให้ "ก้าวไกล" เป็นรัฐบาล
- ประเด็นที่ต้องติดตาม คือ การเคลื่อนไหวของผู้ให้การสนับสนุน "ก้าวไกล" ที่อาจออกมาเคลื่อนไหว
- หุ้นลบ ไม่ค่อยมี แต่หุ้นบวก จะเป็นหุ้นส่วนใหญ่ของตลาด โดยเฉพาะหุ้นที่เคยปรับตัวลง เพราะนโยบาย "ก้าวไกล" เช่นหุ้นโรงไฟฟ้า BEM และหุ้นที่เคยถูกกล่าวหาว่าผูกขาดทางธุรกิจ (GULF, CPALL, MAKRO)





### ประธาน

พิรา ลิ้มเจริญรัตน์  
พรรคก้าวไกล

# คณะกรรมการประสานงานช่วงเปลี่ยนผ่านรัฐบาล

## กรรมการ



ศิริกัญญา ตันสกุล  
พรรคก้าวไกล



ปานภูมิ โรจนสกุล  
พรรคเพื่อไทย



พ.ต.อ.ทวี สอดส่อง  
พรรคประชาธิปัตย์



น.อ.อนุชิต นาคกรทรรพ  
พรรคไทยสร้างไทย

## กรรมการ



กัญฉวีร์ สืบแสง  
พรรคเป็นธรรม



วิรัตน์ วรศิริสิน  
พรรคเสรีรวมไทย



วสวรรณ พวงพรศรี  
พรรคเพื่อไทยรวมพลัง



ชาวลิต จจรพงศ์กัรัต  
พรรคพลังสังคมใหม่

## 7 คณะทำงานรองรับการแก้ปัญหาเร่งด่วน

- 1 ด้านค่าไฟฟ้า มินตีเซล และพลังงาน
- 2 ภัยแล้งและเอลนีโญ
- 3 การแก้ปัญหา 3 จังหวัดชายแดนใต้
- 4 การแก้ไขรัฐธรรมนูญ
- 5 การปัญหาสิ่งแวดล้อม และ PM 2.5
- 6 ด้านเศรษฐกิจ ปากท้อง และ SME
- 7 ด้านการแก้ไขปัญหายาเสพติด

## การเตรียมงานด้านเศรษฐกิจ

### การเจรจาสัญญากรไฟฟ้าความเร็วสูงเชื่อม 3 สนามบิน

- อยู่ขั้นตอนเจรจาระหว่าง สกพอ. ส.พ.ท. และ บริษัทเอเชีย เอราวัน จำกัด

### การขึ้นค่าแรงขั้นต่ำเป็นวันละ 450 บาท

- อยู่ในนโยบาย 100 วันแรก
- จะมีมาตรการช่วยเหลือ SME
  - ▶ ลดสมทบประกันสังคม
  - ▶ นำค่าจ้างลดหย่อนภาษีได้ 2 เท่า
  - ▶ ลดภาษีเงินได้นิติบุคคล SME เหลือ 10%

### การดูแลราคาดีเซล

- การขึ้นราคาดีเซลลิตรละ 5 บาท จะทำให้เศรษฐกิจซ็อก
- ใช้กองทุนน้ำมันฯ ดูแลราคาดีเซล
- ทอยยั้งภาษีดีเซลแบบค่อยเป็นค่อยไป

### การดูแลค่าไฟฟ้า

- ลดค่าไฟฟ้าลงได้ 10 ส.ต. ด้วยการบริหารหนี้ กฟผ. เช่น การออกพันธบัตร

31/5/2566

กราฟฟิก กรุงเทพธุรกิจ



## ตัวแปรทางการเมืองที่ต้องติดตาม

- เพื่อไทยจะยอมรับเงื่อนไขก้าวไกลได้ และยอมรับร่วมงานมั๊ย (สำคัญมาก) ✓
- กรณีการถือหุ้น ITV ของคุณพิรา มีผลต่อสถานะหรือไม่ รวมถึงพรรคก้าวไกลด้วย ✓
- **สว. จะโหวตให้คุณพิรา เป็นนายกฯ หรือไม่**

## งานหลังบ้านของ “ก้าวไกล”

- ทำยังไงให้ “เพื่อไทย” ร่วมตั้งรัฐบาลด้วยกัน ✓
- รัฐมนตรี ในโควตาของพรรค จะเป็นใคร และจะจัดสรรอย่างไร ... กระบวนการที่เกี่ยวกับตลาดหุ้น หลักๆ คือ คลัง + คมนาคม
- ทำยังไง ไม่ให้มีความกังวลเรื่อง ที่เกี่ยวกับสถาบัน

# กต.จ่อประกาศผลเลือกตั้งเป็นทางการ ก้าวไกลได้ส.ส. 151 พท. 141 กท.

## 71 พปชร. 40 ใช้สิทธิ 75.71%

เผยแพร่: 24 พ.ค. 2566 18:15 | ปรับปรุง: 24 พ.ค. 2566 18:15 | โดย: ผู้จัดการออนไลน์

### ข้อมูลการเลือกตั้งสมาชิกสภาผู้แทนราษฎร พ.ศ. 2566

#### ข้อมูลการใช้สิทธิเลือกตั้งสมาชิกสภาผู้แทนราษฎร แบบแบ่งเขตเลือกตั้ง และแบบบัญชีรายชื่อ

รายการ	แบ่งเขต	บัญชีรายชื่อ
ผู้มีสิทธิเลือกตั้ง	52,195,920	52,195,920
ผู้มาใช้สิทธิ	39,514,973	39,514,964
คิดเป็นร้อยละ	75.71	75.71
บัตรดี	37,190,071	37,522,746
บัตรเสีย	1,457,899	1,509,836
บัตรไม่เลือก	866,885	482,303
บัตรดี คิดเป็นร้อยละ	94.12	94.96
บัตรเสีย คิดเป็นร้อยละ	3.69	3.82
บัตรไม่เลือก คิดเป็นร้อยละ	2.19	1.22

### ข้อมูลจำนวนผู้ได้รับเลือกตั้งสมาชิกสภาผู้แทนราษฎร แบบแบ่งเขตเลือกตั้ง

สังกัดพรรค	จำนวน ส.ส.
เพื่อไทย	★ 112
ก้าวไกล	★ 112
ภูมิใจไทย	68
พลังประชารัฐ	39
รวมไทยสร้างชาติ	23
ประชาธิปัตย์	22
ชาติไทยพัฒนา	9
ประชาชาติ	7
ไทยสร้างไทย	5
เพื่อไทยรวมพลัง	2
ชาติพัฒนากล้า	1
<b>รวม</b>	<b>400</b>

## ก้าวไกล = 151 เพื่อไทย = 141

ถ้าดูจากข่าวนี กต. น่าจะ  
รับรอง สส. ของพรรคใหญ่  
ทั้งสองพรรคแบบครบทุก  
คน ตามคะแนนที่มีการ  
เปิดเผยออกมาก่อนหน้านี้

หมายเหตุ กรณีจำนวนผู้มาใช้สิทธิเลือกตั้งสมาชิกสภาผู้แทนราษฎรแบบแบ่งเขตเลือกตั้ง และแบบบัญชีรายชื่อไม่เท่ากัน ข้อเท็จจริงมีสาเหตุมาจากได้รับรายงาน จากสำนักงานคณะกรรมการการเลือกตั้งประจำจังหวัด เช่น

1. ผู้มาแสดงตนรับบัตรเลือกตั้งแบบแบ่งเขต แล้วไปลงคะแนนโดยไม่ได้รับบัตรเลือกตั้งแบบบัญชีรายชื่อ
2. เปิดช่องใส่บัตรเลือกตั้งล่วงหน้านอกเขต นอกராชา พบว่าบางช่องมีเฉพาะบัตรเลือกตั้งแบบแบ่งเขต หรือ บางช่องมีเฉพาะบัตรเลือกตั้งแบบบัญชีรายชื่อ

# กต.จ่อประกาศผลเลือกตั้งเป็นทางการ ก้าวไกลได้ส.ส. 151 พท. 141 กท.

## 71 พรรค 40 ใช้สิทธิ 75.71%

เผยแพร่: 24 พ.ค. 2566 18:15 | ปรับปรุง: 24 พ.ค. 2566 18:15 | โดย: ผู้จัดการออนไลน์



ข้อมูลจำนวนสมาชิกสภาผู้แทนราษฎรแบบบัญชีรายชื่อที่แต่ละพรรคได้รับ

หมายเลขพรรค	ชื่อพรรค	คะแนน	จำนวนเฉลี่ย/ ส.ส. 1 คน	ผลลัพท์	ส.ส. จำนวนเต็ม	เศษ	ปิดเศษ	รวม ส.ส.บข.	ชื่อพรรค	ลำดับที่
31	ก้าวไกล	14,438,851	375,227.34	38.48	38	0.48	1	39	ก้าวไกล	1
29	เพื่อไทย	10,962,522	375,227.34	29.22	29	0.22	0	29	เพื่อไทย	2
22	รวมไทยสร้างชาติ	4,766,408	375,227.34	12.70	12	0.70	1	13	รวมไทยสร้างชาติ	3
7	ภูมิใจไทย	1,138,202	375,227.34	3.03	3	0.03	0	3	ภูมิใจไทย	4
26	ประชาธิปัตย์	925,349	375,227.34	2.47	2	0.47	1	3	ประชาธิปัตย์	5
11	ประชาชาติ	602,645	375,227.34	1.61	1	0.61	1	2	ประชาชาติ	6
37	พลังประชารัฐ	537,625	375,227.34	1.43	1	0.43	0	1	พลังประชารัฐ	7
25	เสรีรวมไทย	351,376	375,227.34	0.94	0	0.94	1	1	เสรีรวมไทย	8
32	ไทยสร้างไทย	340,178	375,227.34	0.91	0	0.91	1	1	ไทยสร้างไทย	9
2	ประชาธิปไตยใหม่	273,428	375,227.34	0.73	0	0.73	1	1	ประชาธิปไตยใหม่	10
1	ใหม่	249,731	375,227.34	0.67	0	0.67	1	1	ใหม่	11
14	ชาติพัฒนาถ้าว	212,676	375,227.34	0.57	0	0.57	1	1	ชาติพัฒนาถ้าว	12
4	ท้องที่ไทย	201,411	375,227.34	0.54	0	0.54	1	1	ท้องที่ไทย	13
18	ชาติไทยพัฒนา	192,497	375,227.34	0.51	0	0.51	1	1	ชาติไทยพัฒนา	14
3	เป็นธรรม	184,817	375,227.34	0.49	0	0.49	1	1	เป็นธรรม	15
5	พลังสังคมใหม่	177,379	375,227.34	0.47	0	0.47	1	1	พลังสังคมใหม่	16
6	ครูไทยเพื่อประชาชน	175,182	375,227.34	0.47	0	0.47	1	1	ครูไทยเพื่อประชาชน	17
9	พลัง	156,493	375,227.34	0.42	0	0.42	0	0	พลัง	18
36	เพื่อชาติไทย	134,833	375,227.34	0.36	0	0.36	0	0	เพื่อชาติไทย	19

ส.ส.บัญชีรายชื่อ 100 คนมาจาก 17 พรรคการเมือง ประกอบด้วย

1. พรรคก้าวไกลได้คะแนน 14,438,851 คะแนน ได้ส.ส. 39 คน
2. พรรคเพื่อไทย ได้คะแนน 10,962,522 คะแนน ได้ส.ส. 29 คน
3. พรรครวมไทยสร้างชาติ ได้คะแนน 4,766,408 คะแนน ได้ส.ส. 13 คน
4. พรรคภูมิใจไทย ได้คะแนน 1,138,202 คะแนน ได้ส.ส. 3 คน
5. พรรคประชาธิปัตย์ได้คะแนน 925,349 คะแนน ได้ส.ส. 3 คน
6. พรรคประชาชาติ ได้คะแนน 602,645 คะแนน ได้ส.ส. 2 คน
7. พรรคพลังประชารัฐ ได้คะแนน 537,625 คะแนน ได้ส.ส. 1 คน
8. พรรคเสรีรวมไทย ได้คะแนน 351,376 คะแนน ได้ส.ส. 1 คน
9. พรรคไทยสร้างไทย ได้คะแนน 340,178 คะแนน ได้ส.ส. 1 คน
10. พรรคประชาธิปไตยใหม่ ได้คะแนน 273,428 คะแนน ได้ส.ส. 1 คน
11. พรรคใหม่ ได้คะแนน 249,731 คะแนน ได้ส.ส. 1 คน พรรค
12. ชาติพัฒนาถ้าว ได้คะแนน 212,676 คะแนน ได้ส.ส. 1 คน
13. พรรคท้องที่ไทย ได้คะแนน 201,411 คะแนน ได้ส.ส. 1 คน
14. พรรคชาติไทยพัฒนา ได้คะแนน 192,497 คะแนน ได้ส.ส. 1 คน
15. พรรคเป็นธรรมได้คะแนน 184,817 คะแนน ได้ส.ส. 1 คน
16. พรรคพลังสังคมใหม่ ได้คะแนน 177,379 คะแนน ได้ส.ส. 1 คน
17. พรรคครูไทยเพื่อประชาชนได้คะแนน 175,182 คะแนน ได้ส.ส. 1 คน



วาระร่วมดังต่อไปนี้

1. พื้นฟูประชาธิปไตย จัดทำรัฐธรรมนูญฉบับใหม่เร็วที่สุดโดยสมาชิกสภาร่างรัฐธรรมนูญที่มาจากการเลือกตั้งโดยตรง
2. สมรสเท่าเทียม โดยจะไม่บังคับประชาชนที่เห็นว่าขัดแย้งกับหลักการของศาสนาที่ตนนับถือ
3. ปฏิรูประบบราชการ ดำรง กงคัพ และกระบวนการยุติธรรม ให้สอดคล้องหลักประชาธิปไตย
4. เปลี่ยนการเกณฑ์ทหารเป็นระบบสมัครใจ ทั้งนี้ ยังคงไว้ซึ่งการเกณฑ์ทหารยามศึกสงคราม
5. สร้างสันติภาพอย่างยั่งยืนในพื้นที่จังหวัดชายแดนภาคใต้
6. กระจายอำนาจทั้งในแง่ภารกิจและงบประมาณสนองความต้องการของประชาชนในพื้นที่อย่างเหมาะสม
7. แก้ไขปัญหาการทุจริตคอร์รัปชัน โดยการสร้างระบบและวัฒนธรรมรัฐโปร่งใส เปิดเผยข้อมูลรัฐในทุกหน่วยงาน
8. ร่วมฟื้นฟูเศรษฐกิจ ลดความเหลื่อมล้ำ และสร้างระบบเศรษฐกิจเป็นธรรม
9. ยกเครื่องกฎหมายการทำมาหากินและการดำรงชีวิตของประชาชน งดอุปสรรค ช่วยเหลือสภาพคล่อง SME ให้เข้มแข็ง แข่งขันกับตลาดโลกได้
10. ยกเลิกการผูกขาดและส่งเสริมการแข่งขันทางการค้าที่เป็นธรรมในทุกอุตสาหกรรม
11. ปฏิรูปที่ดินทั้งระบบ กระจายการถือครองที่ดินอย่างเป็นธรรม
12. ปรับปรุงโครงสร้างการผลิตไฟฟ้า เพื่อลดค่าครองชีพประชาชน และสร้างความมั่นคงทางพลังงาน

13. จัดทำงบประมาณแบบฐานศูนย์ (zero-based budgeting)
14. สร้างระบบสวัสดิการดูแลประชาชนตั้งแต่เด็กแรกเกิดจนถึงผู้สูงอายุ
15. แก้ไขปัญหายาเสพติดโดยเร่งด่วน
16. นำกัญชากลับไปอยู่ในบัญชียาเสพติดให้โทษ
17. ส่งเสริมเกษตรและปศุสัตว์ปลอดภัย คุ้มครอง รักษาผลประโยชน์ของเกษตรกร
18. แก้กฎหมายประมง งดอุปสรรค เยียวยา พื้นฟู และพัฒนาอาชีพให้ยั่งยืน
19. ยกเลิกสิทธิแรงงานทุกอาชีพ จ้างงานเป็นธรรม และค่าแรงสอดคล้องกับค่าครองชีพและการเติบโตทางเศรษฐกิจ
20. ยกเลิกสารารณสูง ให้ประชาชนเข้าถึงบริการสาธารณสุขที่มีคุณภาพ
21. ปฏิรูประบบการศึกษา ลดความเหลื่อมล้ำ และส่งเสริมการเรียนรู้ตลอดชีวิต
22. สร้างความร่วมมือและกลไกภายในและระหว่างประเทศ เพื่อแก้ปัญหาฝุ่นพิษ ลดการปล่อยก๊าซเรือนกระจก
23. นโยบายการต่างประเทศตามกรอบพหุภาคีระหว่างประเทศของไทยกับประเทศมหาอำนาจ

22-May-23

- 10. ยกเลิกการผูกขาดและส่งเสริมการแข่งขันทางการค้าที่เป็นธรรมในทุกอุตสาหกรรม ..... (รวมสุราเสรีด้วย)
- 12. ปรับปรุงโครงสร้างการผลิตไฟฟ้า เพื่อลดค่าครองชีพประชาชน และสร้างความมั่นคงทางพลังงาน
- 14. สร้างระบบสวัสดิการดูแลประชาชนตั้งแต่เด็กแรกเกิดจนถึงผู้สูงอายุ
- 16. นำกัญชากลับไปอยู่ในบัญชียาเสพติดให้โทษ
- 20. ยกระดับสาธารณสุขสูง ให้ประชาชนเข้าถึงบริการสาธารณสุขสูงที่มีคุณภาพ

โรงพยาบาล

ทุกพรรคเห็นพ้องกันว่า จะร่วมกันบริหารประเทศด้วยแนวทางการปฏิบัติดังต่อไปนี้

1. ทุกพรรคจะคุ้มครองสิทธิพลเมืองและสิทธิทางการเมืองของประชาชนทุกคน
2. ทุกพรรคจะทำงานโดยซื่อสัตย์สุจริต หากมีบุคคลของพรรคใดมีพฤติกรรมทุจริต คอร์รัปชัน ทุกพรรคจะยุติการดำรงตำแหน่งของบุคคลนั้นๆ ทันที
3. ทุกพรรคจะทำงานโดยให้เกียรติซึ่งกันและกัน จริงใจต่อกัน สนับสนุนการทำงานซึ่งกันและกัน โดยยึดถือผลประโยชน์ของประชาชนเป็นที่ตั้ง มากกว่าผลประโยชน์ของพรรคใดพรรคหนึ่ง
4. ทุกพรรคมีสิทธิในการผลักดันนโยบายอื่นเพิ่มเติม แต่ไม่ขัดแย้งจากนโยบายในบันทึกข้อตกลงร่วมฉบับนี้ โดยอาศัยอำนาจฝ่ายบริหารของรัฐมนตรีที่เป็นตัวแทนของแต่ละพรรคการเมือง
5. ทุกพรรคมีสิทธิในการผลักดันนโยบายอื่นเพิ่มเติม แต่ไม่ขัดแย้งจากนโยบายในบันทึกข้อตกลงร่วมฉบับนี้ โดยอาศัยอำนาจนิติบัญญัติของผู้แทนราษฎรที่สังกัดแต่ละพรรคการเมือง"



## 15 นโยบายเด็ด เปลี่ยนประเทศไทยให้ไม่เหมือนเดิม

### การเมืองดี ปากท้องดี มือนาคดี

#### รัฐธรรมนูญใหม่ทั้งฉบับ

รื้อกลไกสืบทอดอำนาจ  
ปิดช่องรัฐประหาร  
ร่างโดย สสร.  
ที่มาจากการเลือกตั้ง



#### คืนที่ดินประชาชน 10 ล้านไร่

เปลี่ยน สปก. เป็นโฉนดอย่างเป็นธรรม  
ปลดหนี้เกษตรกรลุ่มววย  
จ่ายถึงครึ่ง-รัฐยกให้อีกครึ่ง



#### รอกเมลิไฟฟ้าทุกจังหวัด

##### น้ำประปาดื่มได้

เพิ่มงบ 10,000 ล้านบาท/ปี  
ยกระดับขนส่งสาธารณะ  
เพิ่มงบ 7,500 ล้านบาท/ปี  
พัฒนาระบบประปา



#### ยกเลิกบังคับเกณฑ์ทหาร

ปฏิรูปกองทัพ  
แยกทหารออกจากการเมือง  
คืนที่ดินและธุรกิจกองทัพ  
ให้ประชาชน



#### ขึ้นค่าแรงทุกปี

ปรับขึ้นค่าแรงขั้นต่ำทุกปี  
เริ่มต้นที่ 450 บาท  
ทำงานไม่เกิน  
40 ชั่วโมง/สัปดาห์  
หากเกินต้องได้ OT



#### สร้างงาน ช่อมประเทศ

พลิกปัญหาประเทศ  
เป็นการสร้างอุตสาหกรรมใหม่  
(เช่น มิเตอร์น้ำอัจฉริยะ  
แบตเตอรี่ไฟฟ้า)



#### ตำรวจอยู่ข้างประชาชน

หยุดส่วย รีดไถ เลิกตัว เล้นสลาย  
การแต่งตั้ง ผบ.ตร.  
ยึดโยงประชาชน



#### ห่วยใบเสร็จ ช่วย SME

ชื่อของร้านค้าขายย่อย  
ทั้งคนซื้อคนขายได้ห่วย  
เพิ่มแต้มต่อ-เติมทุน-  
ลดรายจ่าย-ลดภาษี  
ให้ SME



#### ปฏิวัติการศึกษา

ออกแบบหลักสูตรใหม่  
เน้นทักษะที่ใช้ได้จริง  
โรงเรียนปลอดกัญ-  
ไร้อานาจนิยม  
คืนเวลาสอนให้ครู



#### รัฐโปร่งใส ไร้กิลโง

เปิดเผยข้อมูลรัฐ  
ติดตั้ง AI จับโกง  
แฉโกง ปลอดกัญ ได้เงิน



#### สวัสดิการลดเหลื่อมล้ำ

สิทธิลาคลอด 180 วัน  
เงินเด็กเล็ก 1,200 บาท/เดือน  
เงินผู้สูงอายุ 3,000 บาท/เดือน  
ระบบดูแลผู้ป่วยติดเตียง



#### สุขภาพดี ทั่วกาย-ใจ

ตรวจสุขภาพประจำปี  
ฟรีทั้งคัดตรวจ-ค่าเดินทาง  
รวมตรวจสุขภาพจิต  
และคัดกรองมะเร็ง 6 ชนิด



#### เลือกตั้งผู้ว่าฯ ทุกจังหวัด

กระจายอำนาจให้ท้องถิ่น  
เพิ่มงบท้องถิ่น  
ตำบลละ +20 ล้านบาท/ปี



#### ลดค่าไฟทันที

##### 70 สตางค์/หน่วย

หยุดเอื้อทุนใหญ่  
พลังงาน หยุดให้  
สัมปทานโรงไฟฟ้าฟาร์มเพื่อ  
"หลังคาสร้างรายได้"  
ติดตั้งโซลาร์ ขายไฟคืน  
ให้รัฐได้ในราคาตลาด



#### เอาจริงกับโลกร้อน


กำหนดเพดานปล่อยก๊าซเรือนกระจก  
มุ่งสู่เป้าหมาย Net Zero ภายใน 2050



# หาก ก้าวไกล+ เพื่อไทย จัดตั้งรัฐบาล หุ่นยนต์ ..?



- (+) รถเมล์ไฟฟ้าทุกจังหวัด ใน 7 ปี
- (+) ตรวจสอบภาพประจำปีฟรี
- (+) ส่งเสริมเทศกาลดึงดูดนักท่องเที่ยวตลอดปี
- (+) ปักธงไทย ในอุตสาหกรรม Chip



SYNEX, HANA, SICT  
การดันไทยเป็นอุตสาหกรรม  
Chip ช่วยหนุน



Tourism

AOT, AAV

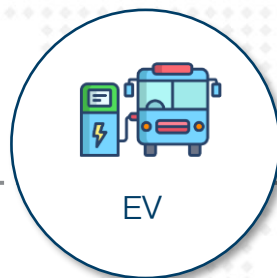
นักท่องเที่ยวที่เพิ่มขึ้นช่วยหนุน



Healthcare

BCH, CHG, BDMS

sw. ที่มีผู้ประกันสังคมได้รายได้เพิ่มขึ้น



EV

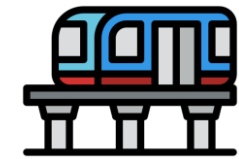
NEX

เนื่องจากเป็นผู้ประกอบ E-Bus  
รายใหญ่สุด

- (+) รายได้จากการท่องเที่ยว 3 ล้านล้าน/ปี
- (+) เปลี่ยนรถเมล์กรุงเทพเป็นรถไฟฟ้า
- (+) วัคซีนป้องกันมะเร็งปากมดลูกฟรี, บัตรประชาชนรักษาได้ทั่วประเทศ

(+/-) รถเมล์/รถไฟฟ้า 8-45 บาท ตลอดสาย

(+/-) รถไฟฟ้า 20 บาทตลอดสาย



Transportation

**BEM, BTS**

ปริมาณผู้ใช้บริการเพิ่มขึ้น

*หมายเหตุ : หากรัฐบาล ใช้การตรึงราคาค่าโดยสารของรถไฟฟ้า จะกลายเป็นลบต่อหุ้นทันที เนื่องจากต้องแบกรับภาระค่าใช้จ่ายส่วนนี้ไว้*



# นโยบายที่กระทบต่อตลาดหุ้น

DAOL SEC



- (-) ลดราคาน้ำมัน แก๊ส และไฟฟ้าทันที
- (-) ลดค่าไฟ อย่างน้อย 70 สตางค์/หน่วย
- (-) เพิ่มค่าแรงขั้นต่ำเป็น 600 บาท/วัน
- (-) ปรับค่าแรงทันทีเป็น 450บาท/วัน
- (-) ลดภาษี SME เหลือ 0%-15%
- (-) ให้ออก SME ยืมตั้งตัว
- (-) หนี้สินธนาคารรัฐ จ่ายดี ลดดอกเบี้ย



GPSC, BGRIM, GULF

กดดัน Margin ของโรงไฟฟ้า SSP



SEAFCO, STEC, PYLON, CK

กระทบต่อต้นทุน การขึ้นค่าแรง



PTT, PTTEP

กดดัน Margin ของผู้ผลิตน้ำมัน

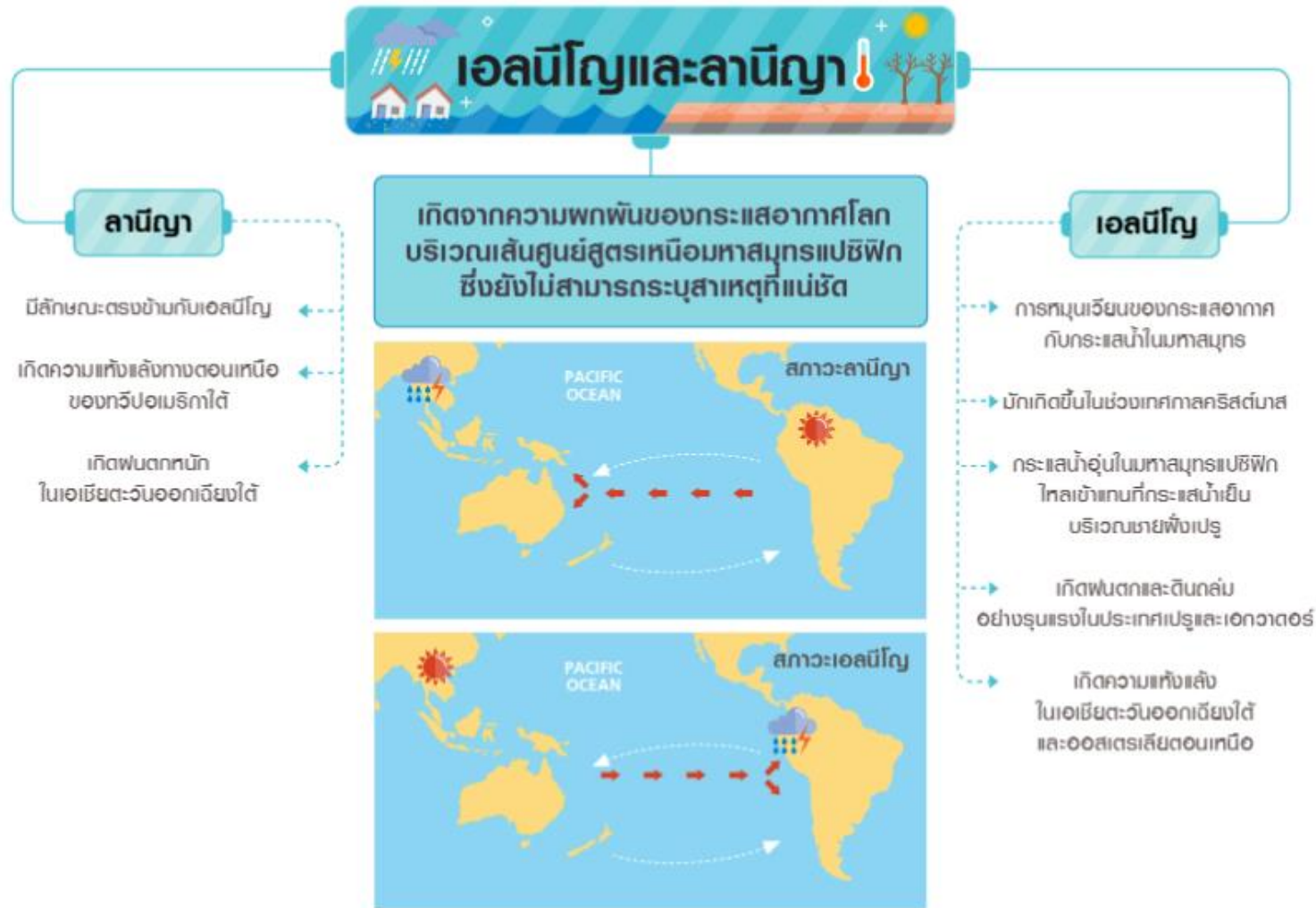


MTC, SAWAD, KTC, AEONTS

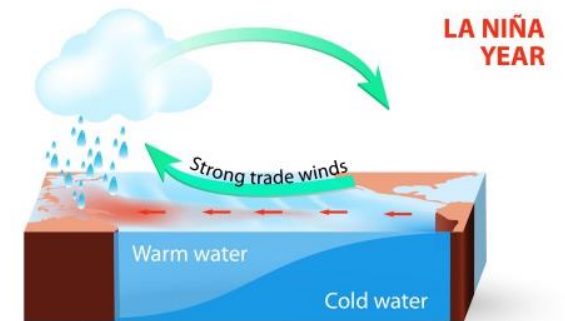
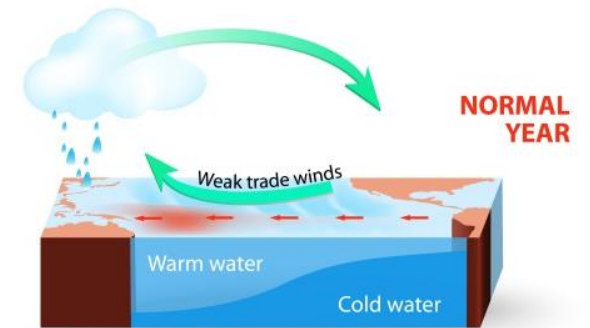
ทำให้รายได้ลดลง



# “เอลนีโญ” กำลังกลับมา... เอเชียจะร้อนขึ้น



เอลนีโญ และลานีญา เป็นปรากฏการณ์ที่เกิดขึ้นในมหาสมุทรแปซิฟิก แถบเส้นศูนย์สูตรบริเวณชายฝั่งตะวันตกของทวีปอเมริกากลาง และอเมริกาใต้ ไปจนถึงฝั่งตะวันออกของทวีปออสเตรเลียตอนเหนือ เป็นปรากฏการณ์ที่แสดงให้เห็นถึงความสัมพันธ์ของกระแสลมในบรรยากาศ และกระแสน้ำในมหาสมุทร



ภาพ : shutterstock.com



# “เอลนีโญ” กำลังกลับมา... เอเชียจะร้อนขึ้น

6-Jun-23

DAOL SEC

ถ้าอากาศในเอเชียตะวันออกเฉียงใต้ (ไทย) ร้อน และฝนตกน้อยลง จะมีผลกระทบต่อผลผลิตทางเกษตรเกือบทุกตัว รวมถึงอ้อย(น้ำตาลทราย) ด้วย และอาจเกิดภาวะภัยแล้งขึ้นได้ ..... ผลบวกจะมีต่อผู้ผลิตและขายอุปกรณ์ให้ความเย็น เช่น พัดลม เครื่องปรับอากาศ เป็นต้น

El Niño - 26				La Niña - 25		
Weak - 11	Moderate - 7	Strong - 5	Very Strong - 3	Weak - 12	Moderate - 6	Strong - 7
1952-53	1951-52	1957-58	1982-83	1954-55	1955-56	1973-74
1953-54	1963-64	1965-66	1997-98	1964-65	1970-71	1975-76
1958-59	1968-69	1972-73	2015-16	1971-72	1995-96	1988-89
1969-70	1986-87	1987-88		1974-75	2011-12	1998-99
1976-77	1994-95	1991-92		1983-84	2020-21	1999-00
1977-78	2002-03			1984-85	2021-22	2007-08
1979-80	2009-10			2000-01		2010-11
2004-05				2005-06		
2006-07				2008-09		
2014-15				2016-17		
2018-19				2017-18		
				2022-23		

## El Niño and La Niña Years and Intensities Based on Oceanic Niño Index (ONI)

Jan Null, CCM

Updated thru Feb-Mar-Apr 2023

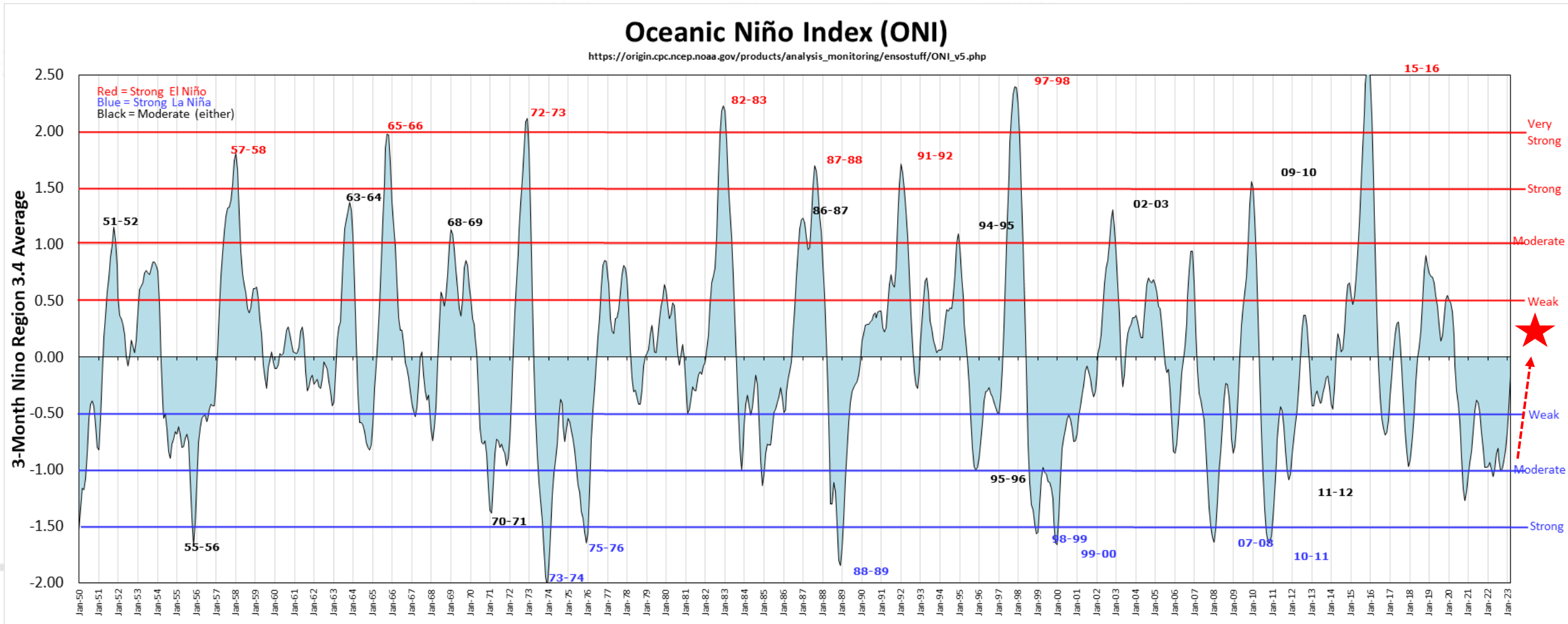
The Oceanic Niño Index (ONI) has become the de-facto standard that NOAA uses for classifying El Niño (warm) and La Niña (cool) events in the eastern tropical Pacific. It is the running 3-month mean SST anomaly for the Niño 3.4 region (i.e., 5°N-5°S, 120°-170°W). Events are defined as 5 consecutive overlapping 3-month periods at or above the +0.5° anomaly for warm (El Niño) events and at or below the -0.5 anomaly for cool (La Niña) events. The threshold is further broken down into Weak (with a 0.5 to 0.9 SST anomaly), Moderate (1.0 to 1.4), Strong (1.5 to 1.9) and Very Strong ( $\geq 2.0$ ) events. For the purpose of this report for an event to be categorized as weak, moderate, strong or very strong it must have equaled or exceeded the threshold for at least 3 consecutive overlapping 3-month periods.

<https://ggweather.com/enso/oni.htm>

# “เอลนีโญ” กำลังกลับมา... เอเชียจะร้อนขึ้น

6-Jun-23

DAOL SEC



<https://ggweather.com/enso/oni.htm>



# Fund Flow.

---

เปิดเงินนักลงทุนต่างชาติ  
ไหลเข้าตลาดหุ้นใดในฝั่งเอเชีย ...?



# Net Position (Equity) 6 ตลาดหุ้นเอเชีย

DAOL SEC

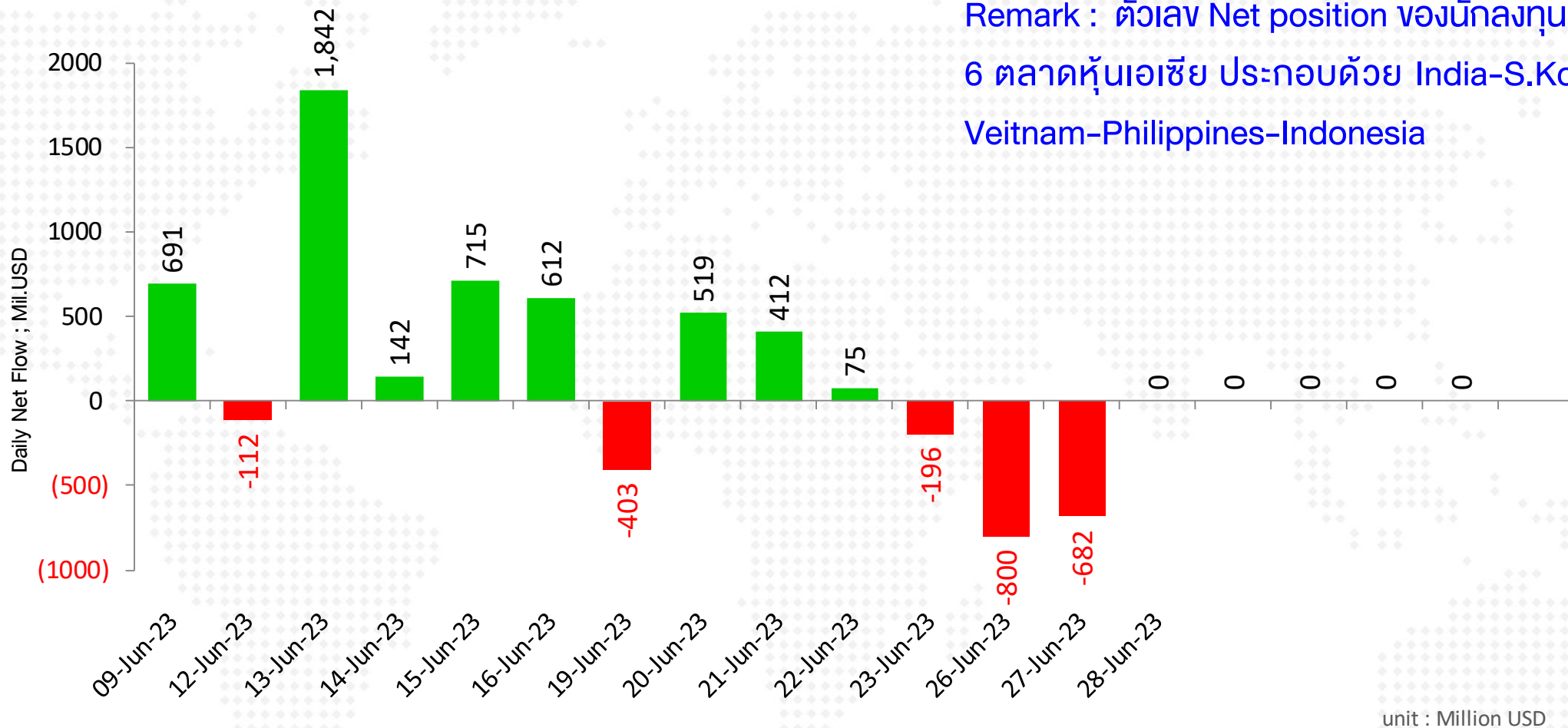
## Foreign Net Position in Asia Stock Market

28-Jun-23

(USD mn)	Last Update	Daily	WTD	MTD	QTD	YTD	12M	YoY Lvl
China	31-Mar-23			-8,437	48,189	48,189	4,277	
India	26-Jun-23	-43	-43	3,245	10,176	7,693	19,053	51,459
Indonesia	27-Jun-23	5	13	-293	645	1,090	1,017	-4,788
Japan	16-Jun-23		3,773	17,644	69,858	49,317	47,917	40,599
Malaysia	26-Jun-23	-6	-6	-220	-435	-858	-1,286	-3,006
Philippines	27-Jun-23	10	23	95	48	-470	-967	-1,743
South Korea	28-Jun-23	-87	-215	-801	2,929	8,399	14,513	36,063
Sri Lanka	27-Jun-23	1	1	-2	0	1	88	228
Taiwan	27-Jun-23	-389	-1,266	1,323	3,975	11,945	1,073	35,963
Thailand	27-Jun-23	-49	-61	-358	-1,556	-3,202	-714	-4,901
Vietnam	27-Jun-23	-20	-37	-48	-275	-57	941	2,095

# Net Position (Equity) 6 ตลาดหุ้น เอเชีย

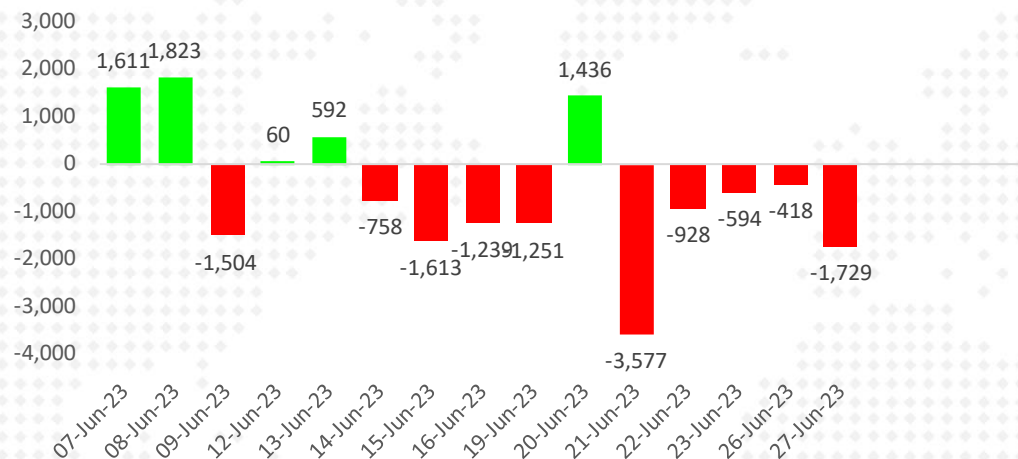
Remark : ตัวเลข Net position ของนักลงทุนต่างประเทศ ใน 6 ตลาดหุ้นเอเชีย ประกอบด้วย India-S.Korea-Taiwan-Vietnam-Philippines-Indonesia



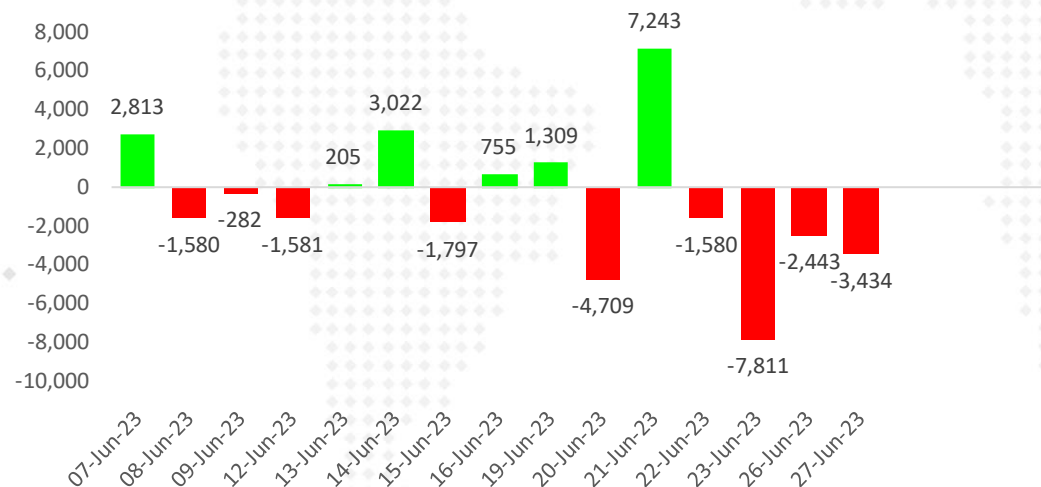
■ Sum of Foreign Net Position ; USD ; India-S.Korea-Taiwan-Vietnam-Philippines-Indonesia

# Foreign Net Position in Thai Market

### Foreign Net Position in Thai Equity (Million THB)



### Foreign Net Position in Thai Bond (Million THB)



### Net Position Accumulate monthly

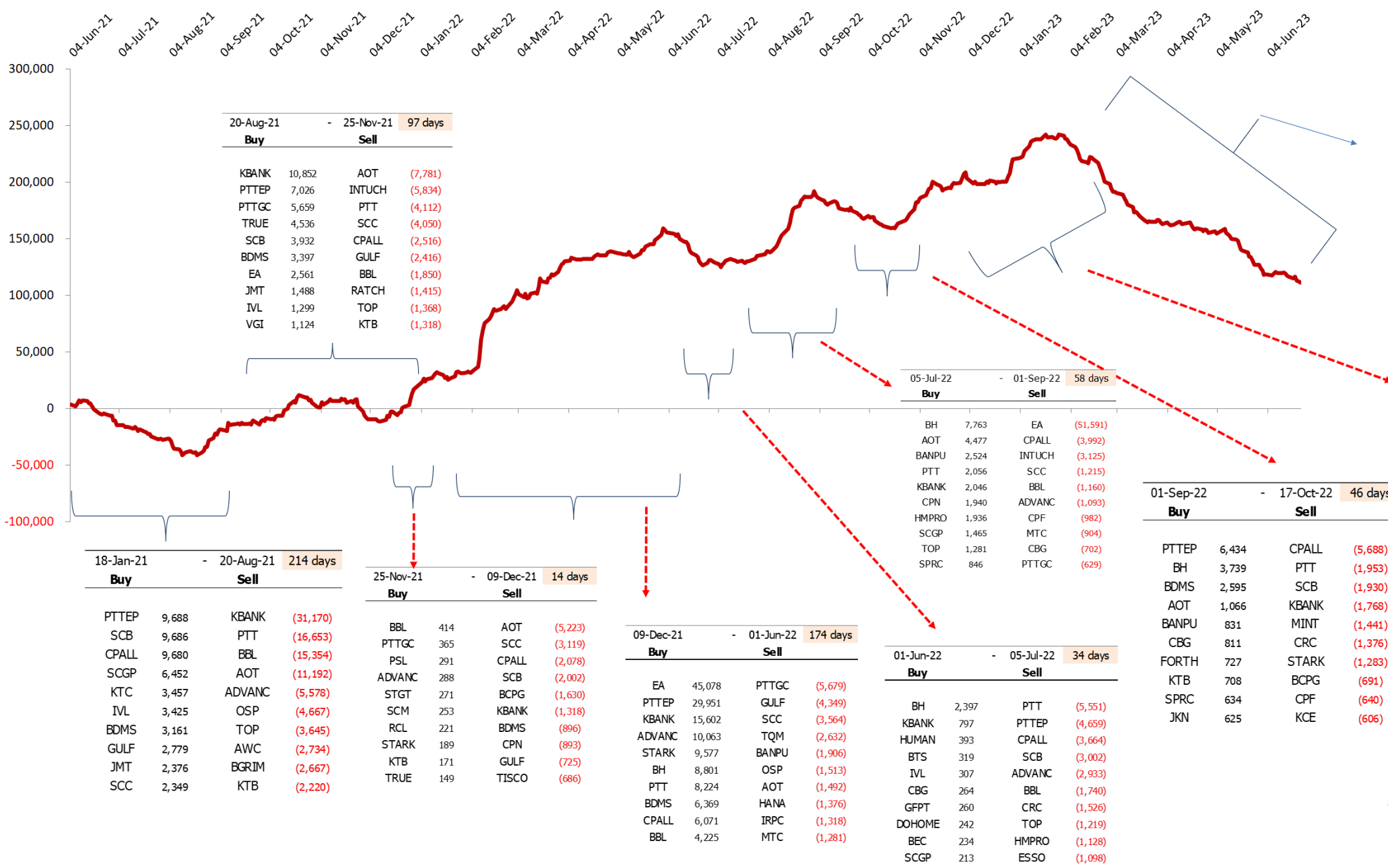
27-Jun-23

unit : Million Baht	---- Stock Market ----		Bond Market	SET50 Futures
	Foreign	Local Institution	Foreign	Foreign
2015	-154,346	79,055	-23,965	-53,052
2016	77,909	-8,653	330,956	214,343
2017	-25,755	103,632	357,174	-168,539
2018	-287,459	184,264	286,238	-45,101
2019	-45,245	52,007	-14,823	20,925
2020	-264,386	33,456	-35,245	110,844
2021	-48,577	-77,336	211,222	27,284
2022	202,695	-152,754	214,094	78,351
Apr '22	10,869	-17,678	6,783	-60,310
May '22	20,284	8,827	27,812	134,749
Jun '22	-29,387	1,571	-14,208	-110,611
Jul '22	4,721	-9,931	-6,376	13,576
Aug '22	57,251	-18,699	22,424	161,252
Sep '22	-24,366	-5,561	-17,902	-178,019
Oct '22	8,649	-16,351	-20,888	78,540
Nov '22	31,099	-18,205	68,216	71,206
Dec '22	12,710	5,438	62,674	-62,931
Jan '23	18,344	-27,878	54,835	-53,509
Feb '23	-43,511	13,786	-37,370	-123,839
Mar '23	-31,708	18,944	32,020	116,388
Apr '23	-7,885	-277	-26,416	-78,214
May '23	-33,276	37,329	29,744	-334,348
Jun '23	-12,464	344	-13,983	-326,034
<b>2023</b>	<b>-110,501</b>	<b>42,248</b>	<b>38,832</b>	<b>-799,556</b>



## Foreign Net (Equity) - Accumulate

Unit : Million Baht



20-Aug-21 - 25-Nov-21 97 days

Buy		Sell	
KBANK	10,852	AOT	(7,781)
PTTEP	7,026	INTUCH	(5,834)
PTTGC	5,659	PTT	(4,112)
TRUE	4,536	SCC	(4,050)
SCB	3,932	CPALL	(2,516)
BDMS	3,397	GULF	(2,416)
EA	2,561	BBL	(1,850)
JMT	1,488	RATCH	(1,415)
IVL	1,299	TOP	(1,368)
VGI	1,124	KTB	(1,318)

05-Jul-22 - 01-Sep-22 58 days

Buy		Sell	
BH	7,763	EA	(51,591)
AOT	4,477	CPALL	(3,992)
BANPU	2,524	INTUCH	(3,125)
PTT	2,056	SCC	(1,215)
KBANK	2,046	BBL	(1,160)
CPN	1,940	ADVANC	(1,093)
HMPRO	1,936	CPF	(982)
SCGP	1,465	MTC	(904)
TOP	1,281	CBG	(702)
SPRC	846	PTTGC	(629)

01-Sep-22 - 17-Oct-22 46 days

Buy		Sell	
PTTEP	6,434	CPALL	(5,688)
BH	3,739	PTT	(1,953)
BDMS	2,595	SCB	(1,930)
AOT	1,066	KBANK	(1,768)
BANPU	831	MINT	(1,441)
CBG	811	CRC	(1,376)
FORTH	727	STARK	(1,283)
KTB	708	BCPG	(691)
SPRC	634	CPF	(640)
JKN	625	KCE	(606)

18-Jan-21 - 20-Aug-21 214 days

Buy		Sell	
PTTEP	9,688	KBANK	(31,170)
SCB	9,686	PTT	(16,653)
CPALL	9,680	BBL	(15,354)
SCGP	6,452	AOT	(11,192)
KTC	3,457	ADVANC	(5,578)
IVL	3,425	OSP	(4,667)
BDMS	3,161	TOP	(3,645)
GULF	2,779	AWC	(2,734)
JMT	2,376	BGRIM	(2,667)
SCC	2,349	KTB	(2,220)

25-Nov-21 - 09-Dec-21 14 days

Buy		Sell	
BBL	414	AOT	(5,223)
PTTGC	365	SCC	(3,119)
PSL	291	CPALL	(2,078)
ADVANC	288	SCB	(2,002)
STGT	271	BCPG	(1,630)
SCM	253	KBANK	(1,318)
RCL	221	BDMS	(896)
STARK	189	CPN	(893)
KTB	171	GULF	(725)
TRUE	149	TISCO	(686)

09-Dec-21 - 01-Jun-22 174 days

Buy		Sell	
EA	45,078	PTTGC	(5,679)
PTTEP	29,951	GULF	(4,349)
KBANK	15,602	SCC	(3,564)
ADVANC	10,063	TQM	(2,632)
STARK	9,577	BANPU	(1,906)
BH	8,801	OSP	(1,513)
PTT	8,224	AOT	(1,492)
BDMS	6,369	HANA	(1,376)
CPALL	6,071	IRPC	(1,318)
BBL	4,225	MTC	(1,281)

01-Jun-22 - 05-Jul-22 34 days

Buy		Sell	
BH	2,397	PTT	(5,551)
KBANK	797	PTTEP	(4,659)
HUMAN	393	CPALL	(3,664)
BTS	319	SCB	(3,002)
IVL	307	ADVANC	(2,933)
CBG	264	BBL	(1,740)
GFPT	260	CRC	(1,526)
DOHOME	242	TOP	(1,219)
BEC	234	HMPRO	(1,128)
SCGP	213	ESSO	(1,098)

27-Jan-23 - 23-Jun-23 147 days			
Buy	Sell		
BBL	5,942	CPALL	(16,562)
SCB	5,573	PTTEP	(11,766)
BDMS	4,524	AOT	(5,848)
SAWAD	3,157	PTT	(4,501)
BH	2,471	TOP	(3,125)
MINT	2,120	KKP	(2,809)
ADVANC	1,632	TU	(2,419)
TRUE	1,114	CPN	(2,369)
CK	1,089	VGI	(2,327)
OSP	947	TISCO	(1,883)

17-Oct-22 - 27-Jan-23 102 days

Buy		Sell	
CPALL	7,810	PTTEP	(6,530)
KBANK	5,927	PTT	(5,671)
BBL	5,693	CPN	(3,652)
CBG	2,329	AOT	(3,386)
ADVANC	2,009	PTTGC	(2,725)
SPALI	1,641	HANA	(1,218)
HMPRO	1,174	BDMS	(1,041)
OSP	793	TRUE	(1,030)
KKP	782	MTC	(1,010)
CK	693	CRC	(933)

23-Jun-22

27-Jan-23		23-Jun-23 147 days	
<b>Buy</b>		<b>Sell</b>	
BBL	5,942	CPALL	(16,562)
SCB	5,573	PTTEP	(11,766)
BDMS	4,524	AOT	(5,848)
SAWAD	3,157	PTT	(4,501)
BH	2,471	TOP	(3,125)
MINT	2,120	KKP	(2,809)
ADVANC	1,632	TU	(2,419)
TRUE	1,114	CPN	(2,369)
CK	1,089	VGI	(2,327)
OSP	947	TISCO	(1,883)

23- Jun-22

# หุ้นที่นักลงทุนต่างประเทศซื้อ-ขาย นับตั้งแต่ปี 2021 เป็นต้นมา

DAOL SEC

23- Jun-22

## Net Change

18 Jan 21 - Present

Net Buy		Net Sell	
BH	29,888	AOT	(25,445)
PTTEP	24,886	PTT	(22,235)
BDMS	21,987	INTUCH	(11,861)
SCB	14,633	TTB	(9,903)
KTC	6,902	CPALL	(9,472)
HMPRO	6,311	SCC	(8,060)
TRUE	6,093	CPF	(7,299)
TISCO	4,319	MTC	(5,866)
SCGP	4,071	OSP	(5,419)
ADVANC	3,829	WHA	(4,079)

นักลงทุนต่างประเทศได้ทยอยเข้าซื้อหุ้นไทย มาตั้งแต่ต้นปี 2021 ด้านขายมือ เป็นมูลค่าที่นักลงทุนกลุ่มนี้ เข้าซื้อ หรือขาย ตั้งแต่เวลานั้น มาจนถึงปัจจุบัน



## ข้อมูลนักลงทุนต่างประเทศ ซื้อ/ขายหุ้น วันที่ผ่านมา

### หุ้นที่มูลค่าการถือครองของนักลงทุนต่างประเทศเพิ่ม/ลด มากที่สุด

27-Jun-23 : (เปรียบเทียบกับวันก่อน)

รวบรวมโดย DAOL Strategy

#### หุ้นที่มี % การถือสูงขึ้น

	เพิ่ม/ลด	มูลค่าเงินลงทุน * เพิ่ม/ลด (ล้านบาท)
TSE	18.26%	857
SIRI	1.15%	339
KBANK	0.10%	306
DELTA	0.02%	243
MINT	0.13%	236
KTC	0.07%	91
PTT	0.01%	90
BDMS	0.02%	90
MEGA	0.24%	76
PRIME	1.29%	74

#### หุ้นที่มี % การถือลดลง

	เพิ่ม/ลด	มูลค่าเงินลงทุน * เพิ่ม/ลด (ล้านบาท)
OISHI	-4.91%	-1,082
CRC	-0.04%	-92
TIDLOR	-0.13%	-83
HANA	-0.22%	-76
BEM	-0.05%	-63
CPALL	-0.01%	-55
BH	-0.02%	-36
CPN	-0.01%	-28
DIF	-0.02%	-23
BCH	-0.05%	-21

หมายเหตุ : มูลค่าเงินลงทุนที่เพิ่ม/ลด คำนวณจากจำนวนหุ้นที่เปลี่ยนแปลง โดยใช้ราคาปิดล่าสุด เพื่อเปรียบเทียบ (ไม่ใช่มูลค่าที่ลดลงจริงๆ)

source : Bloomberg , SETSMART , SET

## WEEK

### หุ้นที่มูลค่าการถือครองของนักลงทุนต่างประเทศเพิ่ม/ลด มากที่สุด

27-Jun-23 : (เปรียบเทียบกับสัปดาห์ก่อน)

รวบรวมโดย DAOL Strategy

#### หุ้นที่มี % การถือสูงขึ้น

	เพิ่ม/ลด	มูลค่าเงินลงทุน * เพิ่ม/ลด (ล้านบาท)
TSE	18.26%	857
MINT	0.29%	526
SIRI	1.06%	313
KBANK	0.08%	245
DELTA	0.02%	243
BBL	0.05%	154
HMPRO	0.08%	146
BDMS	0.03%	134
KTC	0.10%	130
MEGA	0.36%	115

#### หุ้นที่มี % การถือลดลง

	เพิ่ม/ลด	มูลค่าเงินลงทุน * เพิ่ม/ลด (ล้านบาท)
OISHI	-4.91%	-1,082
CPALL	-0.15%	-832
CPN	-0.16%	-453
HANA	-0.67%	-232
TIDLOR	-0.28%	-179
PTTEP	-0.03%	-174
CRC	-0.05%	-115
BEM	-0.08%	-101
CHG	-0.28%	-91
BH	-0.03%	-54

หมายเหตุ : มูลค่าเงินลงทุนที่เพิ่ม/ลด คำนวณจากจำนวนหุ้นที่เปลี่ยนแปลง โดยใช้ราคาปิดล่าสุด เพื่อเปรียบเทียบ (ไม่ใช่มูลค่าที่ลดลงจริงๆ)

source : Bloomberg , SETSMART , SET

## MONTH to DATE

### หุ้นที่มูลค่าการถือครองของนักลงทุนต่างประเทศเพิ่ม/ลด มากที่สุด

27-Jun-23 : (เปรียบเทียบกับวันสุดท้ายของเดือนก่อน)

รวบรวมโดย DAOL Strategy

#### หุ้นที่มี % การถือสูงขึ้น

	เพิ่ม/ลด	มูลค่าเงินลงทุน * เพิ่ม/ลด (ล้านบาท)
BDMS	0.64%	2,867
ADVANC	0.37%	2,324
SCB	0.39%	1,396
MINT	0.58%	1,052
KBANK	0.34%	1,039
TSE	18.26%	857
DELTA	0.07%	849
BTG	1.25%	651
KTB	0.23%	623
TTB	0.39%	600

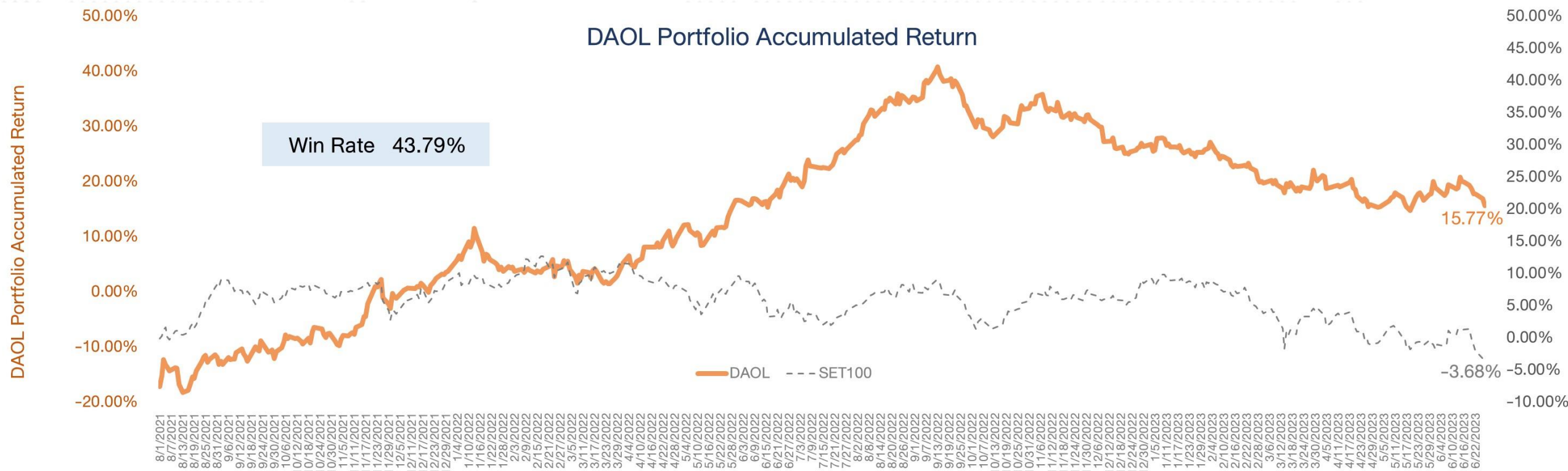
#### หุ้นที่มี % การถือลดลง

	เพิ่ม/ลด	มูลค่าเงินลงทุน * เพิ่ม/ลด (ล้านบาท)
CPALL	-0.98%	-5,435
VGI	-6.74%	-2,301
GULF	-0.35%	-1,794
TU	-2.61%	-1,491
CPN	-0.52%	-1,473
TIDLOR	-2.04%	-1,303
OISHI	-4.91%	-1,082
SAWAD	-1.42%	-917
CRC	-0.35%	-802
BTS	-0.81%	-770

หมายเหตุ : มูลค่าเงินลงทุนที่เพิ่ม/ลด คำนวณจากจำนวนหุ้นที่เปลี่ยนแปลง โดยใช้ราคาปิดล่าสุด เพื่อเปรียบเทียบ (ไม่ใช่มูลค่าที่ลดลงจริงๆ)

source : Bloomberg , SETSMART , SET

DAOL Portfolio Accumulated Return



\*หมายเหตุ: มูลค่าเริ่มต้นของพอร์ต ณ วันที่ 30 ก.ค. 64 อิงจากมูลค่าพอร์ต Skynet จากนั้นปรับวิธีการซื้อขายโดยใช้ราคาเปิด (ATO) ของทั้งการซื้อและขายเพื่อให้การ Action เป็นไปตามกลยุทธ์ที่วางไว้มากที่สุด



# Portfolio Performance

DAOL SEC

6/27/2023 16:49				Market Price					
DAOL Port	SECTOR	%Hold	Cost	Vol	Cost Value	RECENT	Market Value	Gain/Loss	%Gain/Loss
BH	HEALTH	10%	230.00	500	115,000	225.00	112,500.00	(2,500.00)	-2.17%
PSL	TRANS	10%	10.60	11,000	116,600	9.10	100,100.00	(16,500.00)	-14.15%
TRUE	ICT	10%	6.15	19,000	116,850	6.10	115,900.00	(950.00)	-0.81%
SET						1478.1			
Total		30%			348,450		328,500	(19,950)	
CASH		70%					829,168		
Total Portfolio							<b>1,157,668</b>		<b>15.77%</b>



## กลยุทธ์การลงทุน

- ภาพตลาดยังเป็นทางลบ มีโอกาสลงต่อ เรายังแนะนำให้ถือเงินสดในมือให้มากขึ้น เน้นหุ้นมีปัจจัยเฉพาะตัว เลือกขายทำกำไรหุ้นที่ขึ้นมามาก (เพราะจะถูกขายเพื่อชดเชยผลขาดทุนจากหุ้นตัวอื่น)
- ดัชนีฯ หลุดแนวรับของเรากว่า 1480 จุดมาแล้ว คงต้องระวังราคาหุ้นที่มีการทำ new low เพราะอาจลงต่อ สำหรับหุ้นที่ราคาลงมาลึกๆ ที่รอจังหวะเข้ารับเมื่อตลาด rebound ได้แก่ NYT, THCOM, CBG, CPN



## พอร์ตหุ้น DAOL

- พอร์ตหุ้นวันนี้เรานำหุ้น PSL, TRUE\* ออกและนำ NYT เข้ามาในพอร์ต
- หุ้นในพอร์ตประกอบด้วย BH(10%), NYT(10%)

\*หุ้นที่ DAOL ไม่ได้จัดทำวิเคราะห์ในเชิงพื้นฐาน

Stock Picks (28 June 2023)

Stock	Weight	Price (Bt) 27 Jun 23	Daily Target Price (Bt)	Remark
Cash	35%			
NYT	10%	4.08	4.26	ยอดผลิต - ส่งออกยานยนต์ไทยเติบโตต่อเนื่อง ประเมินรายได้บริการปี 2023E NYT โต +11% YoY คาดเป็นผล ปี 2023-2024 สูง 5-6% ต่อปีเหมาะที่จะซื้อสะสมรับตลาดผันผวน
BH	10%	225.00	236.00	แนะนำทยอยซื้อสะสมไว้ก่อนที่ Flow ต่างชาติจะกลับมา เมื่อตลาดเริ่มนิ่งหลังการปรับฐาน ในด้านผลประกอบการ ประเมิน 2H23E เติบโต HoH หนุนด้วย Seasonal
Portfolio	100%			
SET		1478.10		

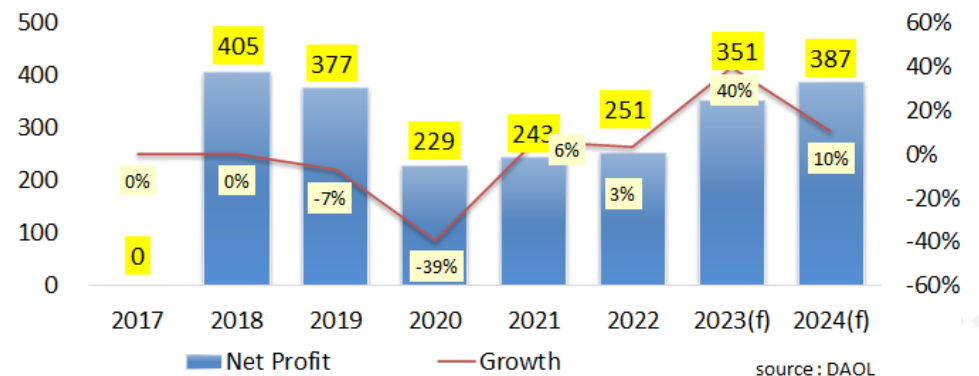
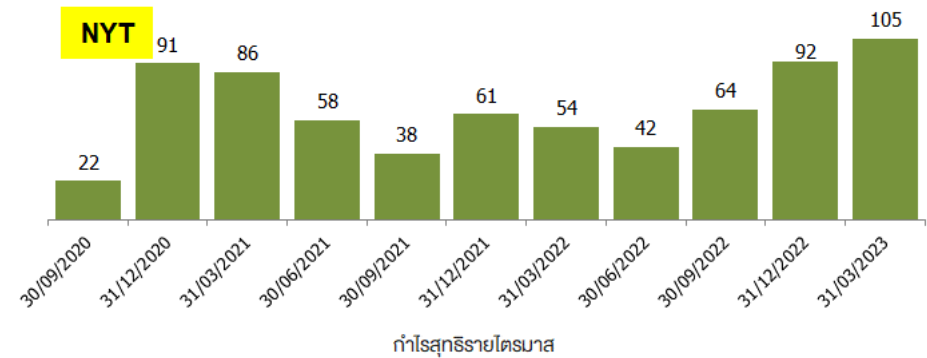


NYT

“ผลิต/ส่งออกออก ยนต์ยนต์ไทยแกร่ง NYT ได้ประโยชน์เต็ม”

(เป้าเชิงกลยุทธ์ 4.26 บาท)

- แนวโน้มรายได้บริการปี 2023E สดใส ประเมิน +11%YoYหนุนด้วยการฟื้นตัวของภาคยานยนต์ล่าสุด ในเดือน พ.ค. ยอดผลิตรถยนต์ไทย +16.5%YoY ที่ 1.5 แสนคัน ยอดส่งออกรถยนต์- อุปกรณ์และส่วนประกอบโต +8.3%YoY
- ปันผลสูง คาด Dividend Yield ปี 2023E-2024E ที่ 5.88% และ 6.37% ตามลำดับ เหมาะในการซื้อสะสม ในช่วงที่ตลาดหุ้นผันผวนสูง
- DAOL ประเมินกำไรสุทธิปี 2023E-2024E ที่ 351 ลบ. และ 387 ลบ. +40%YoY และ +10%YoY ตามลำดับ

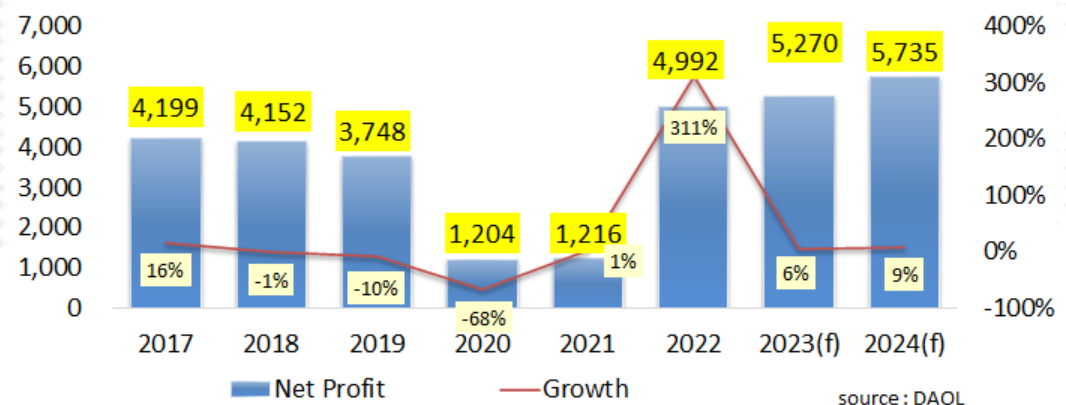
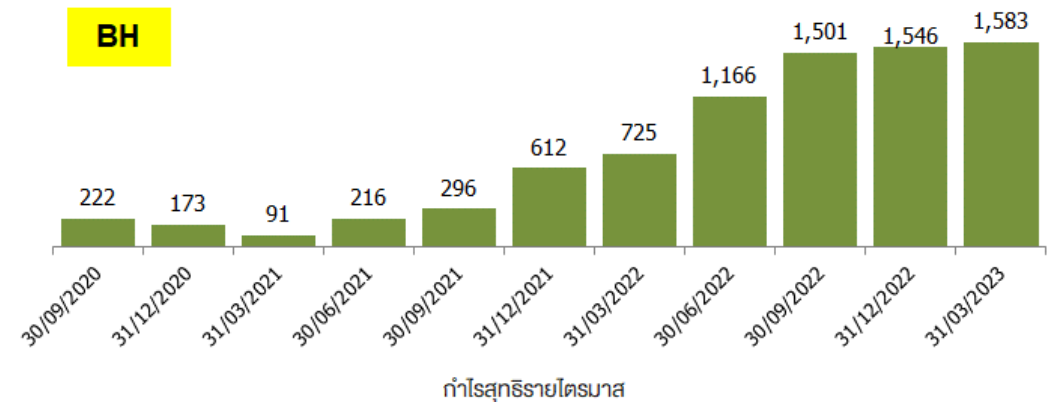


## BH

“แนะนำทยอยซื้อ คาด 2H23E ผลประกอบการจะเด่น”

(เป้าเชิงกลยุทธ์ 240.00 บาท)

- เตรียมเข้าสู่ช่วง High Season ของรายได้จากการรักษาในช่วง 2H23E นักลงทุนจะเริ่มมองข้ามผลประกอบการ 2Q23E ที่เจอเทศกาลรอมฎอน ในช่วงปลาย มี.ค.-เม.ช. ผู้ป่วยต่างชาติทยอยเข้าไทย
- คาด BH เป็นตัวเลือกแรกๆ ของ Flow ต่างชาติในการกลับมาซื้อหุ้นไทย หากตลาดปรับฐานและเริ่มนิ่ง มองเป็นจังหวะในการทยอยซื้อสะสม
- DAOL ประเมินกำไรสุทธิปี 2023E-2024E ที่ 5.27 พัน ลบ. และ 5.76 พัน ลบ. +7%YoY และ +9%YoY ตามลำดับ



## เปิด Short

แนวรับ : 890-897

แนวต้าน : 907-912

Cut : 915



### SET50 Index Futures

	SET50	S50M23	S50U23
Close	902.74	902.90	898.00
Chg	-5.6	-5.2	-6.6
OI		469,860	422,997
Theoretical	-	902.73	902.05
Basis	-	0.16	-4.74
Prem/Disc	-	0.17	-4.05

Analyst : Piyatit Pasommanatsakul (Reg. no. 081741)

### ทิศทางหลัก: Sideway-Sideway down

#### Short-Term View

- ผู้เล่น Long: Wait & See
- ผู้เล่น Short: เปิดสถานะ Short อีกครั้ง แต่อาจพิจารณารอจังหวะ Rebound ของ S50M23 เล็กน้อย (ถ้ามี) ที่แนวต้านโซน 907-912 จุด ส่วนระยะการลงในวันเชื่องตันประเมินเป็นแนวรับที่บริเวณ 890-897 จุด ตามลำดับ โอกาสลงต่อยังมี



### Trading Short

แนวรับ : 1893-1900

แนวต้าน : 1920-1927

Cut : 1930



### ทิศทางหลัก: Sideway

- ผู้เล่นขา Long: Wait & See
- ผู้เล่นขา Short: กลับมา Trading Short อีกครั้ง โดยประเมินราคาทองคำ Gold Spot มีโอกาสหลุด 1900 เบื้องต้นประเมินระยะการลงหรือแนวรับที่ 1893-1900 ส่วนแนวต้าน 1920-1927

### Weekly Key Event

- 27 Jun 23: US New Home Sales (w.ค)
- 28 June 23: US GDP Annualized QoQ
- 28 June 23: US Initial Jobless Claims
- Pending Event: Russia-Ukraine Meeting

Analyst : Piyatat Pasommanatsakul (Reg. no. 081741)



# ยังมีความผันผวนในทางลง สลับพื้นที่ได้ระหว่างทาง

แนวรับ 1467-1472 จุด

แนวต้าน 1485-1490

HANA

แนวรับ  
42.25-43.00

แนวต้าน  
44.00-45.25

Cut Loss  
< 42.00

แนวรับ  
22.60-23.00

แนวต้าน  
23.60-24.00

Cut Loss  
< 22.50

SNNP

Analyst: Phannapa Kemasurat (Reg. no. 060110)



# CASH BALANCE

28 June 2023

หลักทรัพย์ที่คาดว่าจะติด Cash Balance ตามเกณฑ์การ  
คำนวณโดยใช้ข้อมูลวันที่ 23-27 มิ.ย. 66

No.	Stock	PE (เท่า)	มูลค่าการซื้อขาย (ลบ.)	1-Week Turnover (%)
SET :	-	-	-	-
MA :	-	-	-	-

### เกณฑ์การคำนวณ Cash Balance

1. P/E > 40 เท่า
2. ปริมาณการซื้อขาย SET > 500 ลบ./สัปดาห์ // MAI > 400 ลบ./สัปดาห์
3. 1 Week-Turnover > 40%

# DAOL SEC

หลักทรัพย์ที่หลุด Cash Balance 26 มิ.ย. – 14 ก.ค. 66

หลักทรัพย์	วันเริ่มต้น – สิ้นสุด
* MTW	12 มิ.ย. 66 – 30 มิ.ย. 66
* DELTA01P2309A	26 มิ.ย. 66 – 30 มิ.ย. 66
* DELTA	20 มิ.ย. 66 – 10 ก.ค. 66
** NC	23 มิ.ย. 66 – 13 ก.ค. 66
* MALEE	26 มิ.ย. 66 – 14 ก.ค. 66
* OTO / OTO-W1	26 มิ.ย. 66 – 14 ก.ค. 66

### หมายเหตุ

- \* ระดับ 1 : ให้ซื้อด้วยการวางเงินสด 100% ก่อนซื้อ (บัญชี Cash Balance)  
+ ห้ามคำนวณวงเงินซื้อขาย
- \*\* ระดับ 2 : ให้ซื้อด้วยการวางเงินสด 100% ก่อนซื้อ (บัญชี Cash Balance)  
+ ห้ามคำนวณวงเงินซื้อขาย + ห้าม Net Settlement
- \*\*\* ระดับ 3 : ให้ซื้อด้วยการวางเงินสด 100% ก่อนซื้อ (บัญชี Cash Balance)  
+ ห้ามคำนวณวงเงินซื้อขาย + ห้าม Net Settlement + ห้ามซื้อขายชั่วคราว 1 วันทำการ





## News Comment:

- (+) MINT (ซื้อ/เป้า 37.00 บาท) ลงทุนซื้อหุ้นบริษัท Singco ขยายแฟรนไชส์ “ซีซซีเลอร์” ทั่วโลก มูลค่า 546 ล้านบาท
- (0) GPSC (ซื้อ/เป้า 80.00 บาท) เพิ่มเงินลงทุนโครงการพลังงานทางเลือกในอินเดีย 8.6 พันล้านบาท
- (0) SAT (ซื้อ/เป้า 24.00 บาท) จะเริ่มส่งมอบรถสามล้อไฟฟ้า 3Q23E ได้ตามแผน



## News Flash:

- (+) Tourism (Neutral) จำนวนนักท่องเที่ยว 1-25 มิ.ย. อยู่ที่ 1.8 ล้านคน เริ่มฟื้นตัวได้เฉลี่ย +7% MoM
- (0) Pet Food (Neutral) ส่งออกอาหารสัตว์เลี้ยงเดือน พ.ค. หดตัวต่อเนื่อง -24% YoY แต่ฟื้น +24% MoM ตามฤดูกาล



## Company Update:

- (-) BAM (ซื้อ/ปรับเป้าลงเป็น 13.00 บาท) 2023E ยังกดดันจากรธุรกิจ NPL ที่ฟื้นตัวช้า, 2Q23E ยังไม่โดดเด่น



# Dividend Stocks.

---

หุ้นที่มีการจ่ายปันผลในอัตราที่สูง

# ตารางหุ้นที่มี Dividend Yield สูง

## High Dividend Yield Stock (หุ้นจ่าย Dividend มากกว่า 1 ครั้ง/ปี)

Stock	Last price	Last DPS	Est DPS	23(f) div yield	Frequency	5 days avg volume
		Bt/sh	Bt/sh	%		
PTL	13.60	0.27	1.25	9.19	Irreg	14.02
PCC	3.16	0.14	0.25	7.91	Irreg	12.04
PSL	9.95	0.05	0.75	7.57	Quarter	120.53
SPRC	8.55	0.15	0.63	7.40	Semi-Anl	104.35
LH	8.40	0.35	0.62	7.33	Semi-Anl	400.82
TACC	4.62	0.19	0.34	7.25	Semi-Anl	10.58
NER	4.70	0.31	0.34	7.23	Semi-Anl	17.57
TASCO	18.70	1.00	1.34	7.19	Semi-Anl	52.29
KKP	59.75	1.50	4.11	6.88	Semi-Anl	159.29
SIRI	1.88	0.11	0.13	6.86	Semi-Anl	126.89
SPALI	20.50	0.75	1.38	6.73	Semi-Anl	70.04
TEGH	3.82	0.26	0.26	6.68	Irreg	15.87
ORI	10.70	0.57	0.68	6.39	Semi-Anl	37.62
QH	2.24	0.10	0.14	6.38	Semi-Anl	48.94
TCAP	49.75	1.90	3.17	6.37	Semi-Anl	110.13
MC	12.80	0.45	0.80	6.25	Semi-Anl	29.24

## High Dividend Yield Stock (หุ้นที่จ่ายปันผล 1 ครั้ง/ปี)

Stock	Last price	Last DPS	Est. DPS	23(f) div yield	Frequency	5 days avg volume
		Bt/sh	Bt/sh	%		
AMA	4.44	0.25	0.40	9.01	Annual	3.7
TISCO	96.50	7.75	7.95	8.23	Annual	203.3
NOBLE	4.30	0.20	0.31	7.21	Annual	4.7
ASW	8.20	0.52	0.54	6.59	Annual	5.9
SIS	18.40	1.20	1.20	6.54	Annual	12.6
ASK	25.00	1.44	1.56	6.24	Annual	23.0
BAM	10.60	0.55	0.63	5.95	Annual	138.4
THANI	3.24	0.17	0.19	5.80	Annual	31.91
AP	11.70	0.65	0.67	5.69	Annual	143.23
AMANAH	2.82	0.20	0.16	5.67	Annual	7.91
NYT	4.02	0.22	0.20	4.98	Annual	7.97
STANLY	216.00	20.00	10.74	4.97	Annual	12.79
ROJNA	5.60	0.30	0.27	4.82	Annual	7.33
ICHI	14.10	0.60	0.68	4.81	Annual	147.50
KTB	19.50	0.68	0.84	4.29	Annual	744.52
NETBAY	21.30	0.82	0.89	4.18	Annual	12.64

## High Dividend : Property Fund & REIT

22-Jun-23

Stock	Last price	Last DPS	Est. DPS	div yield last	Frequency	5-day avg volume	Type
				year			
				(%)	(times)	Bt mn	
JASIF	7.15	0.23	0.94	12.87	Quarter	78.27	Freehold
CPTGF	6.70	0.12	0.67	9.74	Quarter	1.72	Leasehold
POPF	10.90	0.26	1.03	9.58	Quarter	3.57	Free&Leaseho
CPNCG	10.20	0.25	0.92	9.50	Quarter	2.52	Leasehold
DIF	10.80	0.25	1.04	9.43	Quarter	158.15	Freehold
FUTUREPF	14.00	0.35	1.21	9.29	Quarter	1.05	Leasehold
ALLY	7.35	0.17	0.00	9.25	Quarter	2.59	#N/A
EGATIF	6.65	0.13	0.11	9.20	Quarter	6.04	n.a.
GVREIT	8.55	0.20	0.77	9.18	Quarter	3.15	Leasehold
BOFFICE	7.60	0.17	0.17	9.09	Quarter	3.00	Leasehold
CPNREIT	10.40	0.25	0.82	9.06	Quarter	86.90	Leasehold
B-WORK	8.40	0.18	0.72	8.48	Quarter	2.32	Leasehold
AIMCG	5.25	0.15	0.00	8.38	Quarter	1.06	#N/A
WHAIR	7.20	0.14	0.67	8.37	Quarter	2.65	#N/A
AIMIRT	11.10	0.22	0.89	8.03	Quarter	4.12	Freehold
LHHOTEL	12.00	0.25	0.00	7.92	Irreg	2.29	Free&Leaseho

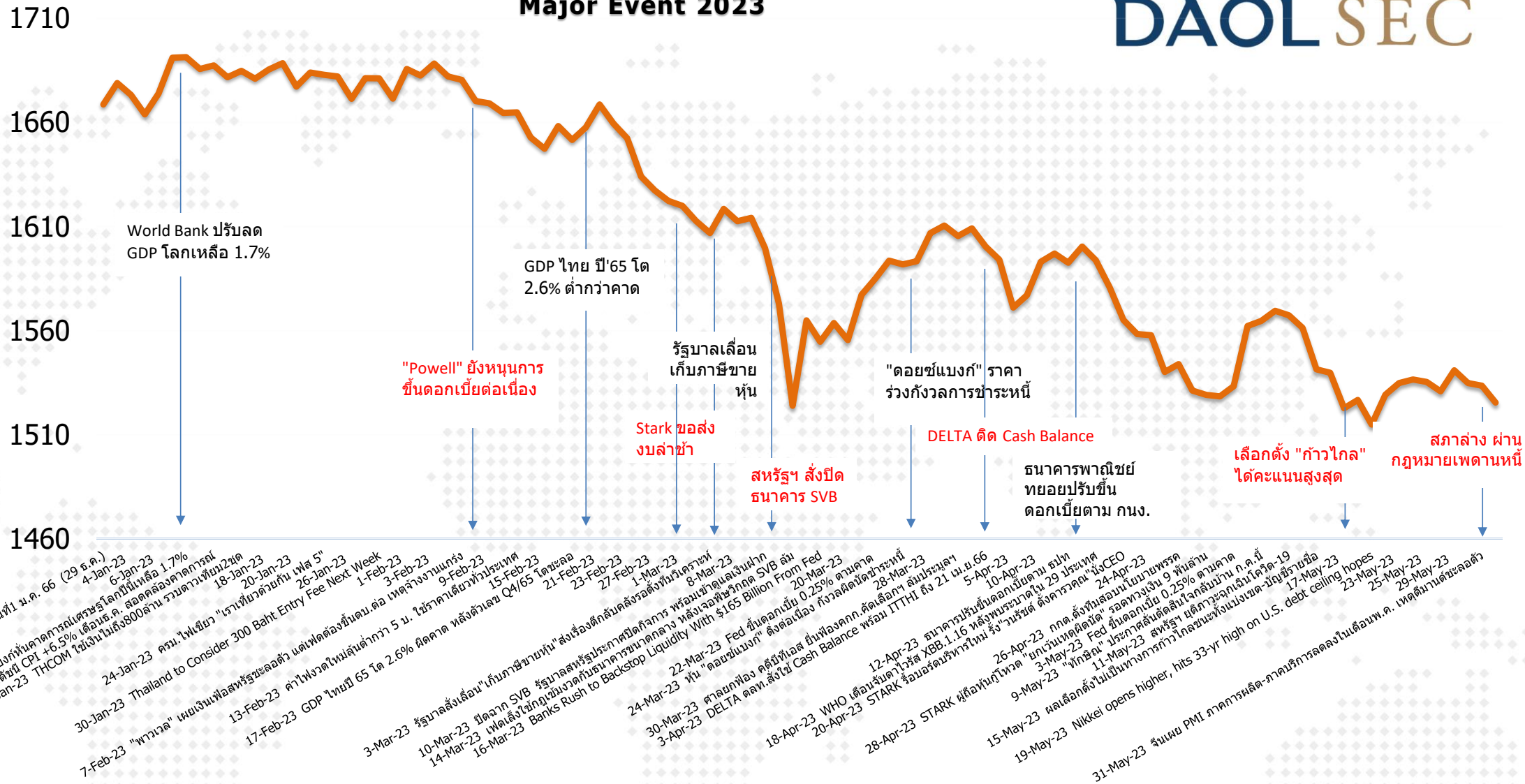
(update สัปดาห์ละหนึ่งครั้ง)



# Market Indicators

## Major Event 2023

SET INDEX



Date	Country	Event	Period	Surv(M)	Prior
26-Jun	TH	Mfg Production Index ISIC NSA YoY	May	-4.7%	-8.1%
27-Jun	US	New Home Sales MoM	May	-0.9%	4.1%
28-Jun	CH	Industrial Profits YoY	May	--	-18.2%
	US	Advance Goods Trade Balance	May	-\$92.33b	-\$96.8b
29-Jun	US	GDP Annualized QoQ	1Q T	1.5%	1.3%
	US	Initial Jobless Claims	Jun-24	264.23k	264k
	US	Pending Home Sales MoM	May	-0.6%	0.0%
30-Jun	CH	Manufacturing PMI	Jun	4891.00%	4880.00%
	TH	BoT : Thai's Economic Monthly Report			
	EC	CPI Core YoY	Jun P	0.05	0.05
	US	PCE Deflator YoY	May	3.8%	4.4%
	US	U. of Mich. Sentiment	Jun F	6410.0%	6390.0%
3-Jul	CH	Caixin China PMI Mfg	Jun	4993.0%	5090.0%
	US	Construction Spending MoM	May	0.6%	1.20%
	US	ISM Manufacturing	Jun	4737.0%	46.9
5-Jul	TH	CPI Core YoY	Jun	--	1.6%
	TH	CPI YoY	Jun	--	0.53%
	EC	PPI YoY	May	--	0.0
	US	FOMC Meeting Minutes	Jun-14	--	--
6-Jul	EC	Retail Sales YoY	May	--	-2.6%
	US	ADP Employment Change	Jun	--	278k
	US	Initial Jobless Claims	Jul-01	--	--
7-Jul	US	Change in Nonfarm Payrolls	Jun	203.75k	339k
	US	Unemployment Rate	Jun	3.7%	3.7%
	US	Average Hourly Earnings MoM	Jun	0.3%	0.30%



## World Economic Indicators & Event

source : Bloomberg IIA- DAOL

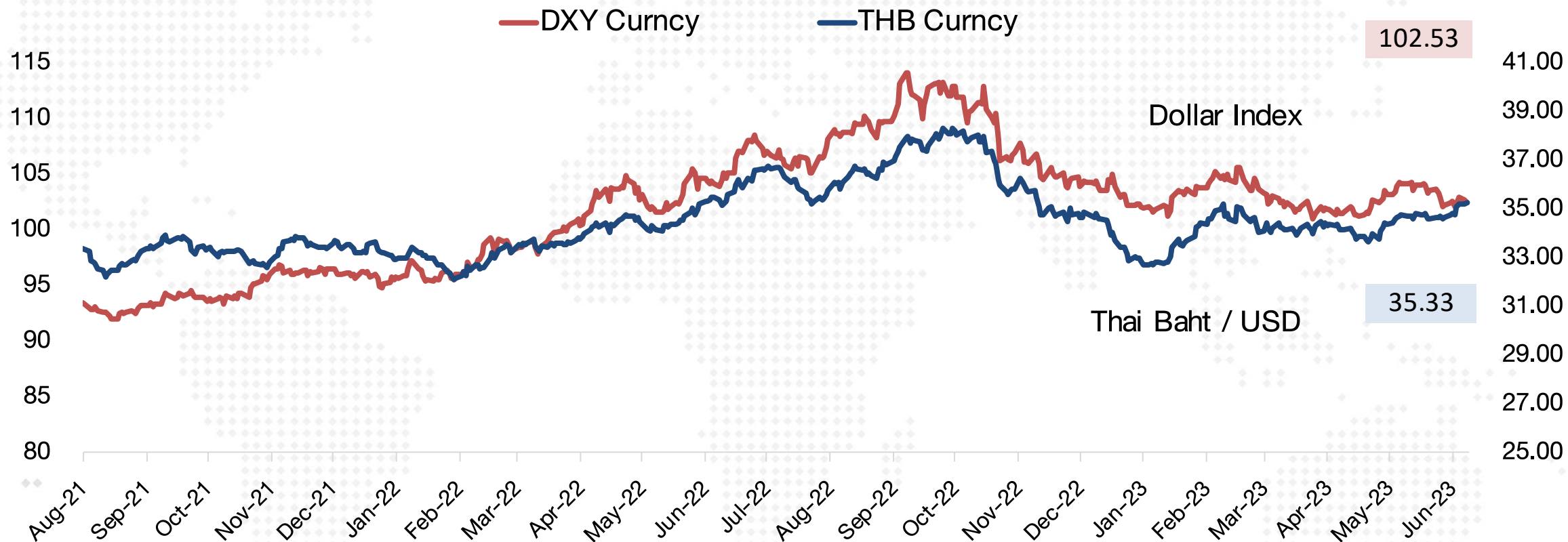
Date	Country	Economic Indicators & Event	Date	Country	Economic Indicators & Event	Date	Country	Economic Indicators & Event
5-Jun	CH	Caixin China PMI Composite	16-Jun	EC	CPI	30-Jun	CH	Manufacturing PMI
	EC	PPI		US	U. of Mich. Sentiment		TH	BoT : Thai's Economic Monthly Report
6-Jun	TH	CPI		JN	BOJ Policy Balance Rate		EC	CPI Estimate
	EC	Retail Sales	18-Jun	TH	Car Sales		US	PCE Deflator
7-Jun	CH	Exports	20-Jun	CH	1-Year Loan Prime Rate		US	U. of Mich. Sentiment
	JN	GDP Annualized SA		US	Building Permits			
	TH	Consumer Confidence		US	Housing Starts			
	EC	GDP SA	22-Jun	US	Initial Jobless Claims			
	US	Initial Jobless Claims		US	Existing Home Sales			
9-Jun	CH	CPI		EC	Consumer Confidence			
	CH	PPI	23-Jun	TH	Customs Exports			
	CH	New Yuan Loans CNY	26-Jun	TH	Mfg Production Index ISIC NSA			
13-Jun	US	CPI	27-Jun	US	New Home Sales			
14-Jun	US	PPI Final Demand	28-Jun	US	Advance Goods Trade Balance			
	US	FOMC Rate Decision	29-Jun	JN	Retail Sales			
15-Jun	JN	Exports		EC	Consumer Confidence			
	CH	New Home Prices		US	Initial Jobless Claims			
	CH	Industrial Production		US	GDP Annualized			
	CH	Retail Sales		US	Pending Home Sales			
	EC	ECB Policy Rate Meeting						
	US	Retail Sales Advance						
	US	Empire Manufacturing						
	US	Manufacturing (SIC) Production						

# ดัชนีตลาดหุ้นและราคาสินทรัพย์ทางการเงิน

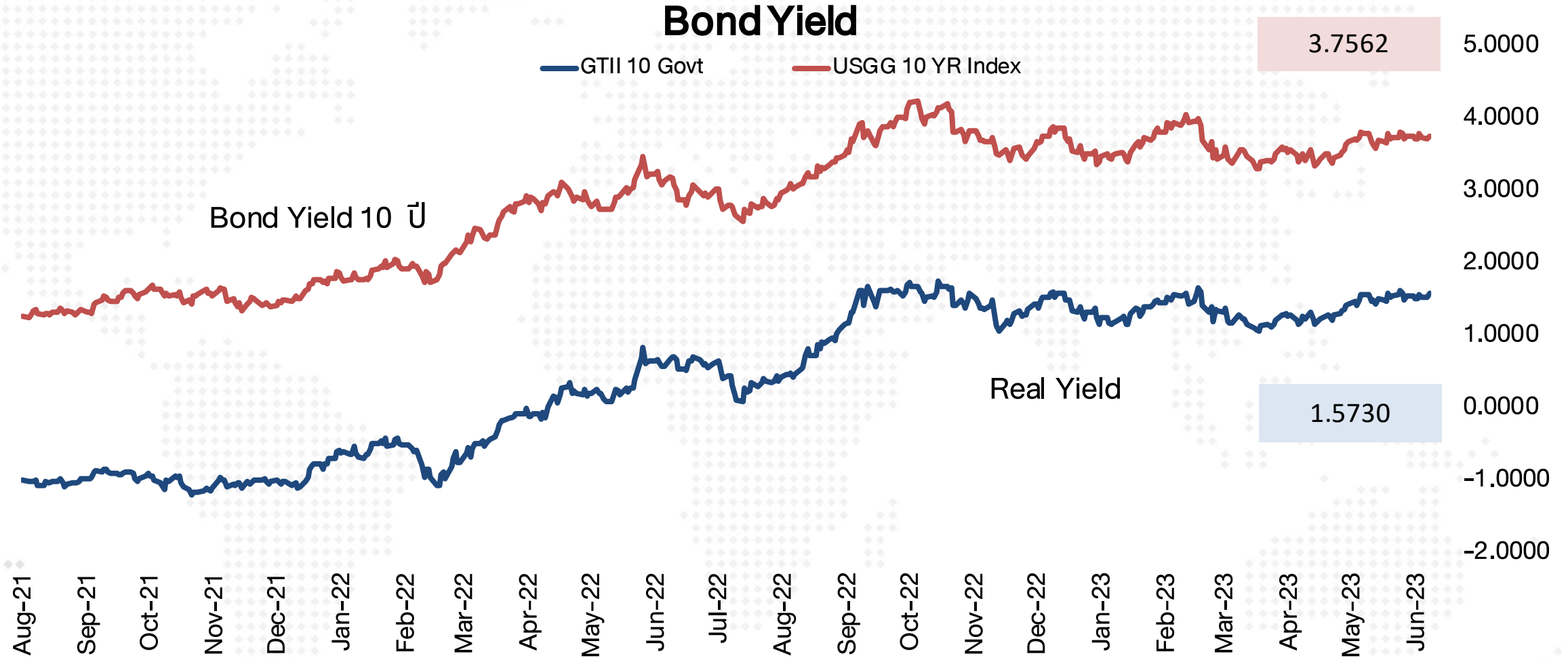
Region/Country	Index	Week			1-Day	1 Mth	QTD	12M	Last
		Last	Net Chg.	WTD % Chg.	% chg	% chg	% chg	% chg	update
<b>World</b>	The Global Dow	4,044.6	31.6	0.8	0.1	4.0	-1.5	13.1	27-Jun-23
	The Global Dow Euro	3,478.0	5.8	0.2	0.1	1.7	0.1	8.5	27-Jun-23
	DJ Global	510.3	3.3	0.6	0.1	3.3	-5.7	10.7	27-Jun-23
	Bloomberg World Index	388.0	2.2	0.6	0.1	2.5	22.0	40.7	27-Jun-23
	MSCI World	2,921.2	18.8	0.6	0.9	3.3	-4.3	13.0	27-Jun-23
	MSCI Emergin Market	995.0	3.1	0.3	0.6	2.3	-12.9	-3.4	27-Jun-23
	MSCI Thailand	490.5	(7.6)	-1.5	-0.7	-2.4	-7.6	-4.1	27-Jun-23
<b>Americas</b>	Dow Jones	33,926.7	199.3	0.6	0.6	2.5	-2.2	9.6	27-Jun-23
	NASDAQ	13,555.7	63.1	0.5	1.6	4.5	-4.7	21.2	27-Jun-23
	S&P 500	4,378.4	30.1	0.7	1.1	4.1	-3.4	14.6	27-Jun-23
<b>Europe</b>	Stoxx Europe 600	452.9	(0.2)	-0.1	0.0	-1.8	-0.6	8.8	27-Jun-23
Euro Zone	Euro Stoxx 50	4,305.3	33.7	0.8	0.6	-0.7	10.3	21.3	27-Jun-23
France	CAC 40	7,215.6	52.2	0.7	0.4	-1.4	8.3	18.6	27-Jun-23
German	DAX	15,846.9	16.9	0.1	0.2	-0.9	9.9	19.8	27-Jun-23
UK	FTSE 100	7,461.5	(0.4)	-0.0	0.1	-2.2	-0.7	1.9	27-Jun-23
<b>Asia-Pacific</b>	MSCI AC Asia Pacific Index	163.1	0.1	0.1	0.3	2.1	-9.6	0.6	27-Jun-23
Thailand	SET Index	1,478.1	(27.4)	-1.8	-0.5	-3.4	-12.8	-7.3	27-Jun-23
China	Shanghai SE Composit	3,189.4	(8.5)	-0.3	1.2	-0.7	-1.9	-6.4	27-Jun-23
China	Shenzhen CSI 300	3,845.4	(18.6)	-0.5	0.9	-0.1	-8.9	-14.4	27-Jun-23
Hong Kong	Hang Seng	19,148.1	258.2	1.4	1.9	2.1	-13.0	-14.6	27-Jun-23
Philippines	Philippines Stock Exchange	6,502.9	97.9	1.5	-0.3	-0.4	-9.7	2.5	27-Jun-23
Indonesia	Jakarta SE Composite	6,661.9	22.1	0.3	-0.0	-0.4	-5.8	-4.8	27-Jun-23
Japan	Nikkei	32,538.3	(243.2)	-0.7	0.7	6.0	17.0	21.1	27-Jun-23
Singapore	Straits Times	3,205.4	13.8	0.4	0.5	-0.1	-6.0	2.1	27-Jun-23
South Korea	Korea Stock Exchange	2,581.4	11.3	0.4	-0.2	0.7	-6.4	6.4	27-Jun-23
Vietnam	Vietnam Ho Chi Minh	1,134.3	4.9	0.4	0.2	6.6	-24.0	-6.9	27-Jun-23
Taiwan	Taiwan Weighted	16,887.9	(314.5)	-1.8	-1.0	2.3	-4.6	9.4	27-Jun-23
<b>Currency</b>	USD Index Spot Rate	102.5	(0.4)	-0.4	0.0	-1.6	4.3	-1.9	27-Jun-23
	USD-EUR	1.1	0.0	0.6	-0.1	2.3	-1.0	4.1	27-Jun-23
	USD-GBP	1.3	0.0	0.3	-0.0	3.1	-3.0	4.6	27-Jun-23
	YEN-USD	144.1	0.4	0.3	0.2	-2.4	18.4	-5.4	27-Jun-23
	CNY-USD	7.2	0.0	0.6	0.2	-2.1	13.9	-7.4	27-Jun-23
	THB-USD	35.3	0.0	0.1	-0.2	-1.8	5.9	-0.4	27-Jun-23

Region/Country	Index	Week			1-Day	1 Mth	QTD	12M	Last
		Last	Net Chg.	WTD % Chg.	% chg	% chg	% chg	% chg	update
<b>Bonds Yield (%)</b>	US: 2-Year Bond	4.8	0.0	0.3	-0.04	8.0	103.7	52.9	27-Jun-23
(Government)	US: 5-Year Bond	4.0	0.0	1.0	-0.20	7.3	63.8	24.4	27-Jun-23
	US: 10-Year Bond	3.8	0.0	0.8	-0.20	3.3	61.0	18.4	27-Jun-23
	US: 30-Year Bond	3.8	0.0	0.8	-0.16	-0.5	57.0	17.0	27-Jun-23
	THAILAND: 2-Year Bond	2.1	(0.0)	-1.0	-0.07				27-Jun-23
	THAILAND: 5-Year Bond	2.3	(0.0)	-1.2	-0.29				27-Jun-23
	THAILAND: 10-Year Bond	2.6	(0.0)	-1.1	-0.22				27-Jun-23
	THAILAND: 30-Year Bond	3.3	(0.0)	-0.3	-0.06				27-Jun-23
<b>Other</b>	Bloomberg Commodity Index	101.2	(1.1)	-1.1	-1.2	1.1	-18.6	-17.5	27-Jun-23
	Crude Oil - WTI (spot month)	67.7	(1.5)	-2.1	0.2	-6.6	-32.5	-39.3	27-Jun-23
	Crude Oil - Brent	72.3	(1.6)	-2.2	0.3	-5.8	-33.0	-38.6	27-Jun-23
	Coal Newcatle (USD/Ton)	142.0	2.8	2.0	1.8	3.5	-13.4	-47.0	27-Jun-23
	Baltic Dry Index	1,233.0	(7.0)	-0.6	-0.6	5.2	-47.7	-44.1	26-Jun-23
	Rubber (TOCOM) Yen/Kg.	199.8	(0.8)	-0.4	-0.7	-2.3	-22.3	-23.2	27-Jun-23
	Sugar Futures (USD / lb.)	23.0	(1.3)	-5.4	-2.9	-8.6	28.8	29.2	27-Jun-23
	Copper (LME) USD/Ton	8,382.0	(27.2)	-0.3	-0.5	3.4	-19.2	-0.4	27-Jun-23
	China Hot Rolled Steel	3,841.0	(32.0)	-0.8	0.5	3.8	-27.1	-12.5	27-Jun-23
	GOLD (spot)	1,913.7	(7.5)	-0.4	0.1	-1.4	-1.2	5.3	27-Jun-23
	Soybean Meal Futures	407.3	(3.4)	-0.8	-0.4	0.8	-12.9	-10.9	27-Jun-23
	Crude Palm Oil	3,685.0	41.0	1.1	0.3	3.0	-42.3	-28.3	27-Jun-23
	Corn	623.0	(7.8)	-1.2	-0.0	3.1	-16.8	-18.0	27-Jun-23
	Bitcoin	30,655.2	(273.5)	-0.9	-0.1	11.0	-33.0	51.2	27-Jun-23
	Ethereum	1,892.5	(14.3)	-0.8	-0.9	1.1	-42.7	61.6	27-Jun-23
	ARKW Investments	57.7	1.8	3.3	4.3	13.0	-33.8	10.8	27-Jun-23
	Global x Auto & Electric ETF	25.4	0.5	1.8	2.1	7.1	-7.7	13.4	27-Jun-23
	BABA (Hong kong ; HKD/share)	85.5	1.4	1.7	2.6	8.6	-23.8	-27.6	27-Jun-23

## Dollar Index & Thai Index

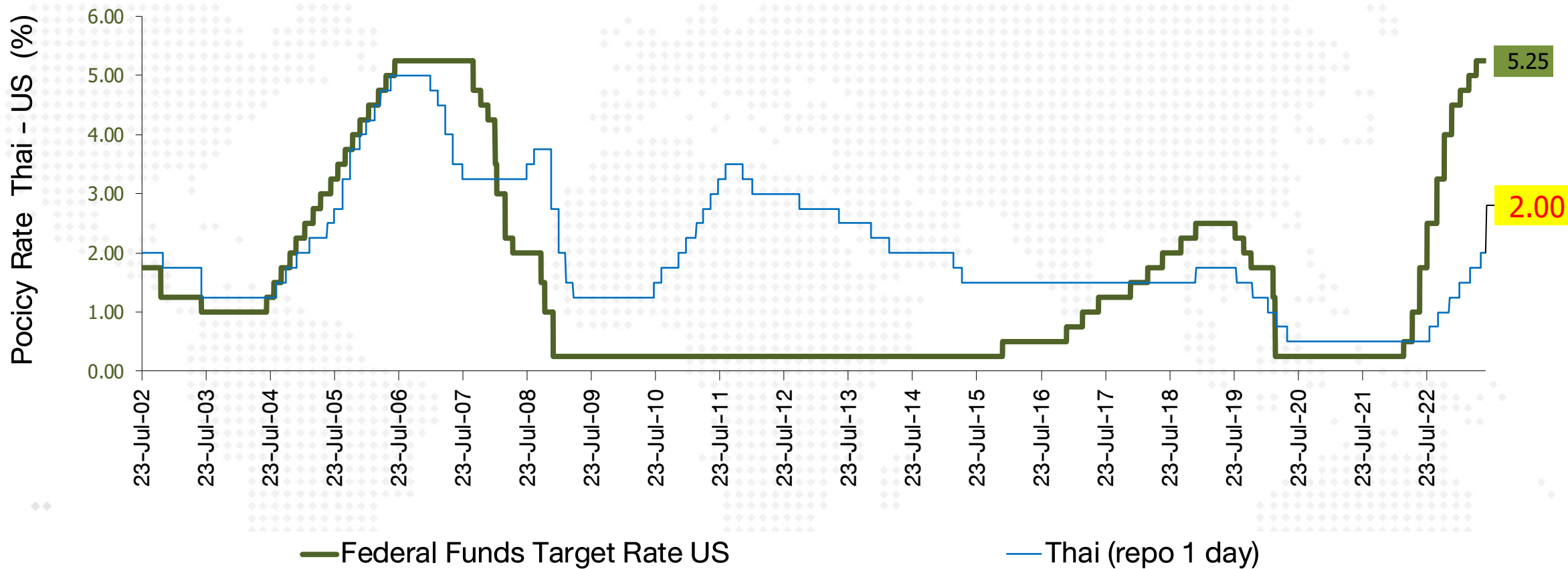






# Fed Fund Rate (Policy Rate)

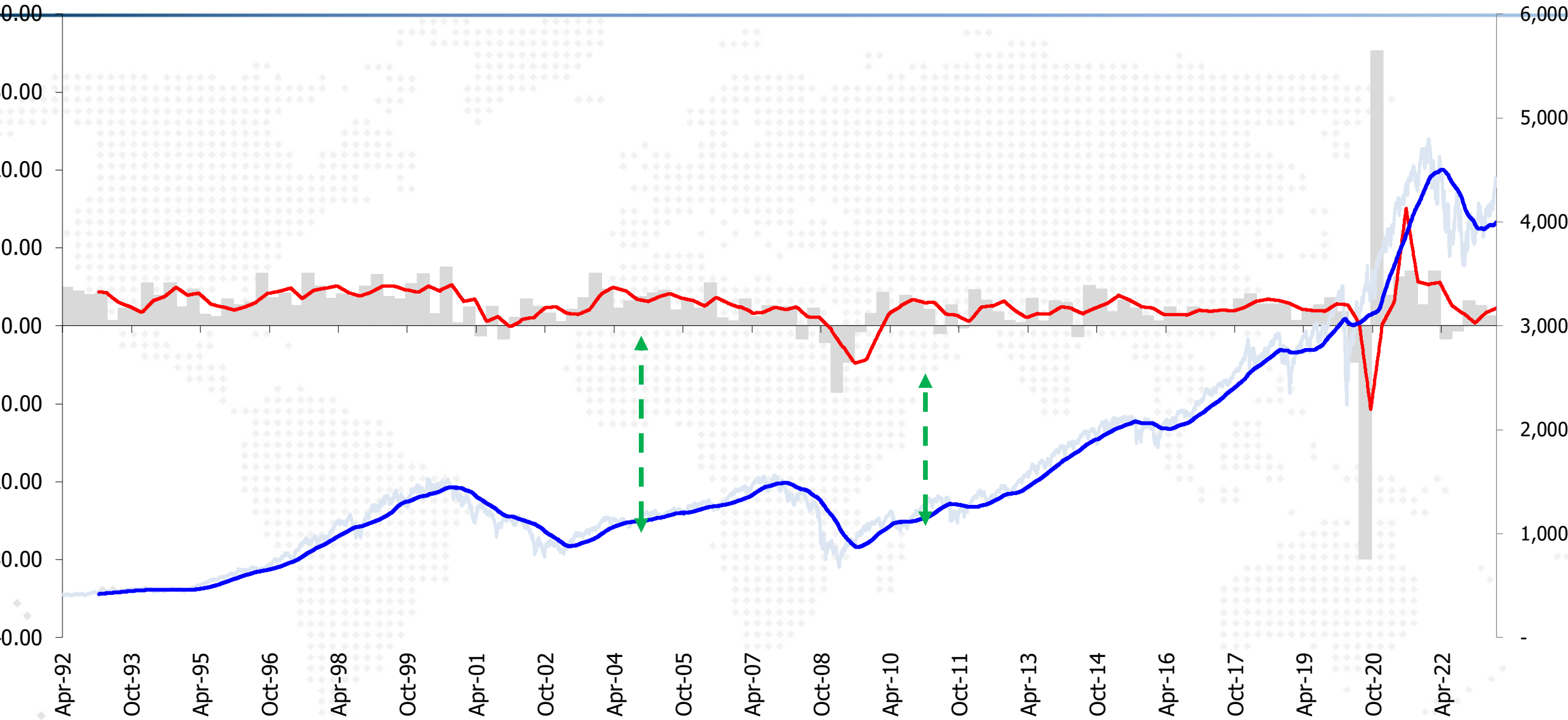
## Federal Funds Rate & Thai Rate



<< update ข้อมูลทุกๆ วันแรกของสัปดาห์ >>

# US's GDP & Stock Market

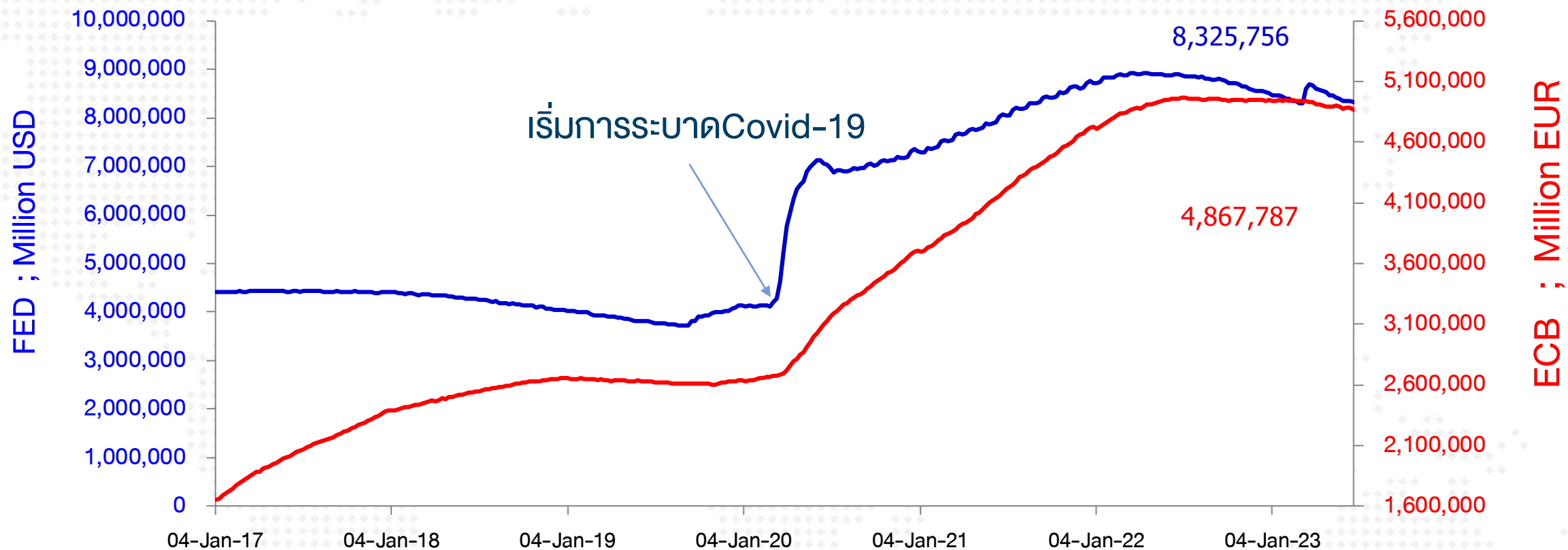
DAOL SEC



<< update ข้อมูลทุกๆ วันแรกของสัปดาห์ >>



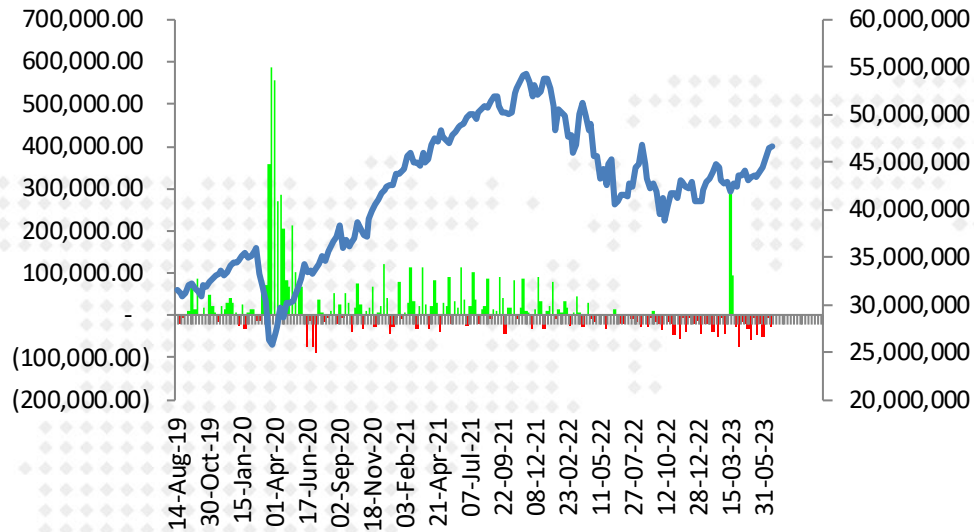
## Fed & ECB : Assets Purchase (QE Program)



— FED Reserve Balance Wednesday Close

— ECB Balance Sheet (Million Euro)

<< update ข้อมูลทุกๆ วันแรกของสัปดาห์ >>

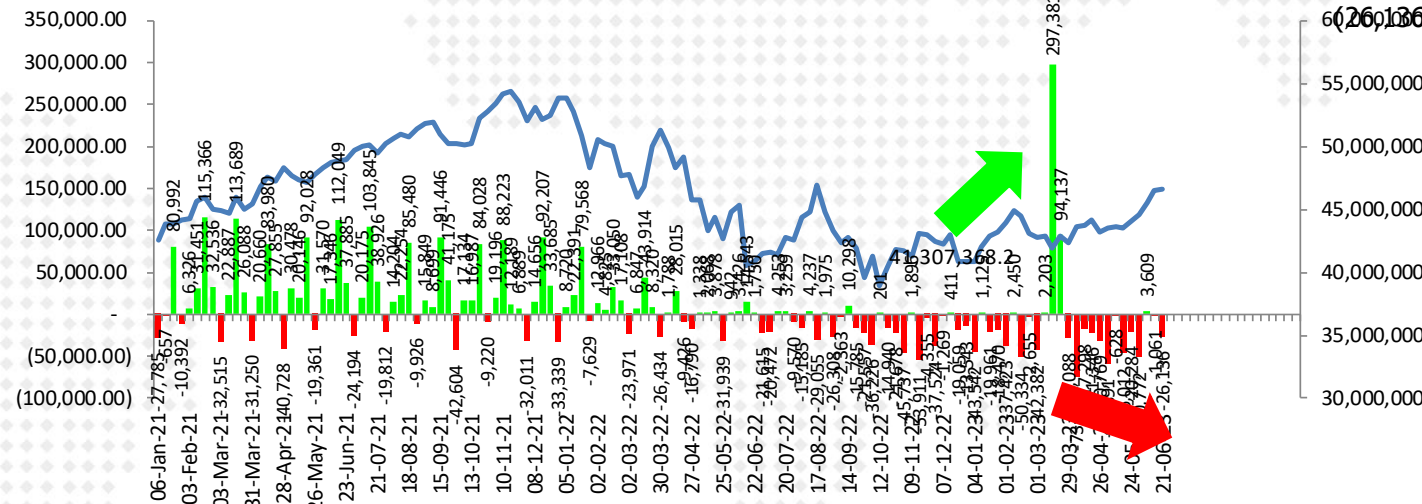


■ FED Reserve Balance Wednesday Close

— Bloomberg United States Exchange Market Capitalization USD

## ตัวเลขการซื้อขายหลักทรัพย์ของ Fed (QE) รายสัปดาห์

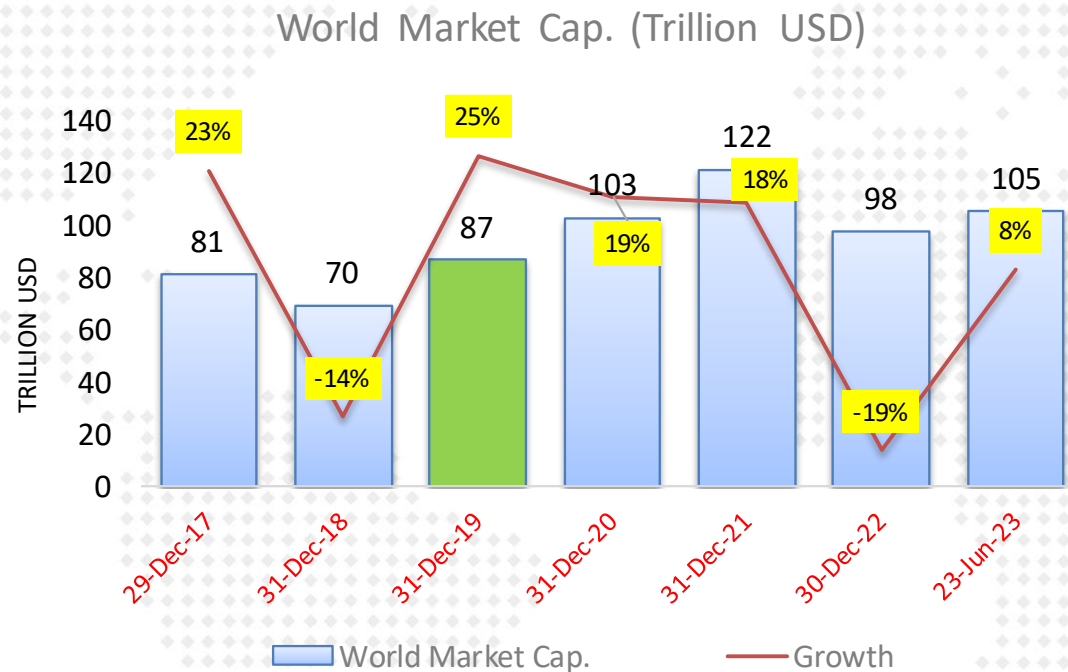
(42,382.00)	01-03-23	8,303,513.0
2,203.00	08-03-23	8,305,716.0
297,381.00	15-03-23	8,603,097.0
94,137.00	22-03-23	8,697,234.0
(28,088.00)	29-03-23	8,669,146.0
(73,802.00)	05-04-23	8,595,344.0
(17,298.00)	12-04-23	8,578,046.0
(21,346.00)	19-04-23	8,556,700.0
(30,769.00)	26-04-23	8,525,931.0
(58,891.00)	03-05-23	8,467,040.0
(628.00)	10-05-23	8,466,412.0
(46,012.00)	17-05-23	8,420,400.0
(20,284.00)	24-05-23	8,400,116.0
(50,772.00)	31-05-23	8,349,344.0
3,609.00	07-06-23	8,352,953.0
(1,061.00)	14-06-23	8,351,892.0
60,260,136.00	21-06-23	8,325,756.0



■ FED Reserve Balance Wednesday Close

— Bloomberg United States Exchange Market Capitalization USD

## การเปลี่ยนแปลงของ Market Cap. ตลาดหุ้นโลก นับตั้งแต่ปี 2017 - ปัจจุบัน



	World Market Cap.	Growth
30-Dec-16	66,383,155	
29-Dec-17	81,434,892	23%
31-Dec-18	69,647,068	-14%
31-Dec-19	86,990,167	25%
31-Dec-20	103,229,711	19%
31-Dec-21	121,522,850	18%
30-Dec-22	97,867,296	-19%
23-Jun-23	105,475,432	8%

หมายเหตุ : การอัดฉีดเงินเข้าระบบของธนาคารกลางต่าง มีส่วนให้ตลาดหุ้นปรับตัวสูงขึ้น ในช่วงปี 2020-2021



# P/E ตลาดหุ้นสำคัญๆ

## Market P/E (current & Forward)

27-Jun-23

Index Name	country	Index	P/E Ratio	P/E Ratio	P/E Ratio	Dividend Yield	Current Earnings Yield	LAST_UPDATE	TIME	
			Trailing 12M	Forward ('23)	Forward ('24)					
			<b>Current 12M</b>	<b>2566(f)</b>	<b>2567(f)</b>					
FTSE Bursa Malaysia KLCI	MA	1,386.74	14.95	13.27	12.22	4.49	6.69 <span style="color: green;">▲</span>	27-Jun-23	4:05:00 PM	มาเลเซีย
PSEI - PHILIPPINE SE IDX	PH	6,502.85	13.94	12.37	11.24	2.53	7.17 <span style="color: green;">▲</span>	27-Jun-23	1:50:00 PM	ฟิลิปปินส์
Straits Times Index STI	SI	3,205.35	12.87	10.57	10.36	4.84	7.77 <span style="color: green;">▲</span>	27-Jun-23	4:20:00 PM	สิงคโปร์
KOSPI INDEX	SK	2,581.39	15.20	15.26	10.21	2.01	6.58 <span style="color: green;">▲</span>	27-Jun-23	4:05:40 PM	เกาหลีใต้
TAIWAN TAIEX INDEX	TA	16,887.90	16.79	18.46	14.76	4.18	5.95 <span style="color: green;">▲</span>	27-Jun-23	12:49:01 PM	ไต้หวัน
STOCK EXCH OF THAI INDEX	TH	1,478.10	20.22	15.74	13.87	3.28	4.95 <span style="color: green;">▲</span>	27-Jun-23	4:39:56 PM	ไทย (SET)
THAI SET 50 INDEX	TH	902.74	23.81	16.97	14.96	2.92	4.20 <span style="color: green;">▲</span>	27-Jun-23	4:39:56 PM	ไทย (SET50)
S&P BSE SENSEX INDEX	IN	63,338.88	23.48	20.68	17.12	1.36	4.26 <span style="color: green;">▲</span>	27-Jun-23	4:25:08 PM	อินเดีย
JAKARTA COMPOSITE INDEX	ID	6,661.88	14.80	13.73	1.70	4.21	6.76 <span style="color: green;">▲</span>	27-Jun-23	4:00:35 PM	อินโดนีเซีย
HO CHI MINH STOCK INDEX	VN	1,134.33	15.45	11.63	10.14	1.82	6.47 <span style="color: green;">▲</span>	27-Jun-23	3:02:05 PM	เวียดนาม
SHANGHAI SE A SHARE INDX	CH	3,343.44	14.12	10.95	9.69	2.62	7.08 <span style="color: green;">▲</span>	27-Jun-23	3:29:56 PM	จีน (A-Shares)
SHANGHAI SE COMPOSITE	CH	3,189.44	14.11	10.95	9.68	2.62	7.09 <span style="color: green;">▲</span>	27-Jun-23	3:29:56 PM	จีน (Composite)
HANG SENG INDEX	HK	19,148.13	9.62	9.35	8.70	3.80	10.39 <span style="color: green;">▲</span>	27-Jun-23	3:09:30 PM	ฮ่องกง
DOW JONES INDUS. AVG	US	33,714.71	19.51	18.31	15.72	2.11	5.13 <span style="color: green;">▲</span>	27-Jun-23	26-Jun-23	สหรัฐฯ (Dow Jones)
S&P 500 INDEX	US	4,328.82	20.72	19.81	17.88	1.60	4.83 <span style="color: green;">▲</span>	27-Jun-23	26-Jun-23	สหรัฐฯ (S&P-500)
NASDAQ COMPOSITE	US	13,335.78	37.84	35.55	23.98	0.81	2.64 <span style="color: green;">▲</span>	27-Jun-23	26-Jun-23	สหรัฐฯ (Nasdaq)
CAC 40 INDEX	FR	7,183.43	12.36	12.70	11.57	3.24	8.09 <span style="color: green;">▲</span>	27-Jun-23	4:25:00 PM	ฝรั่งเศส
DAX INDEX	GE	15,795.42	12.92	11.17	10.31	3.67	7.74 <span style="color: green;">▲</span>	27-Jun-23	4:25:07 PM	เยอรมัน
NIKKEI 225	JN	32,538.33	31.87	20.35	17.08	1.87	3.14 <span style="color: green;">▲</span>	27-Jun-23	1:15:03 PM	ญี่ปุ่น (Nikkei)
FTSEUROFIRST 300 INDEX	EC	1,793.68	12.92	12.66	11.80	3.51	7.74 <span style="color: green;">▲</span>	27-Jun-23	4:25:00 PM	ยุโรป (300 บริษัท)
Euro Stoxx 50 Pr	EC	4,287.26	12.61	12.23	11.33	3.46	7.93 <span style="color: green;">▲</span>	27-Jun-23	4:25:00 PM	ยุโรป (50 บริษัท)
STXE 600 (EUR) Pr	EC	451.99	13.25	12.69	11.75	3.48	7.55 <span style="color: green;">▲</span>	27-Jun-23	4:25:00 PM	ยุโรป (600 บริษัท)
MSCI WORLD	MULT	2,894.93	18.35	17.44	15.87	2.12	5.45 <span style="color: green;">▲</span>	27-Jun-23	26-Jun-23	ตลาดหุ้นโลก (MSCI)

Source : Bloomberg

# EPS ตลาดหุ้นสำคัญๆ

27-Jun-23

Trailing 12M Earnings per Share

General Estimated Earnings

Market	Trailing 12M Earnings per Share			General Estimated Earnings			Current Earnings Yield	FWD P/E (Current Year)	FWD P/E (Next Year)
	EPS 2019	EPS 2020	EPS 2021	Trailing 12M	2023(f)	2024(f)			
มาเลเซีย	86.2	66.2	106.4	109.9	105.3	113.5	6.7	13.2	12.3
ฟิลิปปินส์	478.2	282.7	342.1	465.5	516.8	578.7	7.2	12.4	11.1
สิงคโปร์	230.3	158.4	182.1	266.1	327.2	309.5	7.8	10.6	10.2
เกาหลีใต้	134.8	112.1	245.1	192.1	168.6	252.9	6.6	15.3	10.1
ไต้หวัน	621.1	667.8	1,219.0	1,038.4	923.4	1,143.8	6.0	18.5	14.9
ไทย (SET)	79.1	25.9	74.5	87.4	94.1	106.6	4.9	16.0	14.1
ไทย (SET50)	54.5	33.8	48.6	48.8	53.1	60.4	4.2	17.0	15.0
อินเดีย	1,711.7	1,778.2	1,943.6	2,692.4	3,166.1	3,700.2	4.3	20.6	17.6
อินโดนีเซีย	304.3	187.1	243.8	1,082.3	2,936.4	3,919.4	6.8	13.7	12.6
เวียดนาม	59.1	51.4	75.1	81.4	92.2	111.9	6.5	11.6	9.3
จีน (A-Shares)	220.1	204.5	258.4	239.1	301.9	345.0	7.1	11.0	9.6
จีน (Composite)	216.5	194.5	234.6	228.2	288.5	329.6	7.1	11.0	9.6
ฮ่องกง	2,443.1	2,146.0	2,091.7	2,038.9	1,998.2	2,199.7	10.4	9.3	8.5
สหรัฐฯ (Dow Jones)	1,509.7	1,292.9	1,807.6	1,786.3	1,884.2	2,144.4	5.1	18.2	16.3
สหรัฐฯ (S&P-500)	163.4	142.8	198.6	223.4	217.9	242.1	4.8	19.6	17.9
สหรัฐฯ (Nasdaq)	317.4	308.6	438.7	394.1	452.5	556.2	2.6	35.8	28.4
ฝรั่งเศส	367.5	231.2	417.9	587.4	580.4	621.0	8.1	12.8	12.1
เยอรมัน	841.1	664.3	1,070.0	1,329.1	1,411.3	1,532.5	7.7	11.2	10.3
ญี่ปุ่น (Nikkei)	1,251.6	757.5	1,774.4	1,473.6	1,717.9	1,905.1	3.1	21.4	18.3
ยุโรป (300 บริษัท)	104.9	77.8	110.0	150.6	142.9	152.1	7.7	12.7	12.1
ยุโรป (50 บริษัท)	239.7	173.7	249.9	350.3	354.7	378.3	7.9	12.2	11.7
ยุโรป (600 บริษัท)	25.6	18.8	27.3	36.9	35.9	38.5	7.5	12.7	11.8
ตลาดหุ้นโลก (MSCI)	127.8	104.7	152.8	169.5	166.6	182.4	5.4	17.3	16.1

# ผลตอบแทนตลาดหุ้นไทย เทียบกับตลาดโลก

Total Return Index : ผลตอบแทนจากการลงทุนในตลาดต่าง ในแต่ละช่วงเวลา

	MSCI World		MSCI EM		MSCI APAC ex Japan		S&P-500		SET Index		NASDAQ	
	Total Return	SD*	Total Return	SD*	Total Return	SD*	Total Return	SD*	Total Return	SD*	Total Return	SD*
5 day	-1.2%	4.2%	-2.7%	10.1%	-3.0%	12.2%	-0.6%	6.7%	-3.2%	9.2%	-0.4%	14.6%
1 month	3.0%	10.6%	2.2%	12.9%	1.4%	13.5%	4.7%	11.5%	-1.3%	10.6%	7.2%	15.8%
3 month	9.2%	9.7%	5.0%	10.7%	2.8%	11.6%	11.8%	12.3%	-3.9%	10.8%	17.0%	15.7%
6 month	13.0%	11.4%	5.2%	12.6%	3.4%	14.1%	15.6%	14.8%	-4.9%	11.5%	30.7%	19.5%
9 month	18.3%	15.0%	10.3%	16.4%	9.9%	18.7%	18.1%	19.0%	-6.2%	10.8%	24.0%	24.2%
12 month	15.9%	15.5%	3.8%	16.1%	1.7%	18.1%	18.6%	19.6%	-0.3%	10.7%	24.4%	25.1%
Month to date	4.7%	10.2%	4.8%	13.8%	3.9%	14.6%	4.9%	10.5%	-1.6%	11.5%	5.4%	14.2%
Quarter to date	5.1%	9.7%	1.9%	10.1%	-0.2%	10.9%	7.0%	12.0%	-5.3%	11.1%	11.8%	15.6%
Year to date	12.8%	11.3%	5.9%	12.7%	4.2%	14.1%	15.1%	14.5%	-7.9%	11.5%	30.8%	19.0%
2 ปี	-1.0%	15.7%	-11.4%	17.1%	-12.4%	18.6%	3.2%	19.6%	-0.0%	11.1%	-1.4%	25.7%
3 ปี	10.4%	14.7%	2.5%	16.5%	1.6%	17.8%	13.8%	18.4%	6.6%	13.1%	11.5%	24.5%
4 ปี	8.4%	18.4%	1.2%	18.2%	1.7%	18.9%	12.3%	23.1%	-0.2%	18.1%	15.1%	27.0%
5 ปี	7.6%	17.3%	0.8%	17.5%	0.7%	18.2%	11.7%	21.8%	1.4%	16.9%	13.1%	25.8%
10 ปี	8.8%	14.2%	3.5%	15.8%	5.0%	15.9%	12.8%	17.7%	3.9%	15.3%	16.2%	21.0%

Remark : Total Return วัดจากวันสุดท้ายเทียบกับวันแรกของช่วงเวลานั้นๆ

24-Jun-2023

Source : Bloomberg

SD\* = Standard Deviation ปรับเป็น Annualized



# SET Index Target for 2023

## SET Index Target for 2023

16-May-23

				SET TARGET			SET INDEX
				Worst	Base	Best	1,544
				0.5 SD	+0.75 SD	+1 SD	
	Net Profit	Net Profit Growth	EPS	18.48	19.15	19.81	Forward P/E
Year 2020	453,584	-51%	41.8				
<i>(Exclude THAI)</i>	<i>594,755</i>	<i>-35%</i>	<i>54.9</i>				
Year 2021	1,016,531	124%	89.2				17.3
Year 2022	1,001,815	-1%	84.0				18.4
Year 2023							
Best	1,104,040	10%	90.0		1724		17.1
<b>Base</b>	<b>1,080,450</b>	<b>7.8%</b>	<b>88.1</b>	1628	<b>1687</b>	1746	<b>17.5</b>
Worst	971,761	-3%	79.3		1570		19.5
<i>SET Target for Year 2023 : Average P/E at 17.15 times ; 1. SD = 2.67 times ; Share Outstanding = 12,261 Mil. Shares</i>							
Year 2024	1,167,609	8.1%	95.2		1760		16.2
Year 2025	1,286,573	10.2%	104.9		1868		14.7
<i>SET Profit for Year 2025 : Estimate Net Profit Growth = 10.2% (Bloomberg Survey ; 15 May 23)</i>							

Remark : Year 2021-2025 Exclude "THAI"

## SET : Net Profit & EPS & Target

	Net Profit		SET Index Target		Market EPS				Outstanding Shares			
	(M. Baht)	(YoY)	Target (Point)	Forward P/E	DAOL		Bloomberg		diff.	5-Apr-23	05-Apr-23	07-Mar-23
					5-Apr-23	(YoY)	15-May-23	(YoY)		(Current)	(share dilute)	(Prev.)
2007	426,600				54.6		48.2		13%	7,810		7,810
2008	308,670	-27.6%			38.9	-28.9%	38.1		2%	7,945	1.7%	7,945
2009	443,808	43.8%			55.2	42.1%	54.6		1%	8,039	1.2%	8,039
2010	595,594	34.2%			73.5	33.1%	73.5		0%	8,103	0.8%	8,103
2011	608,609	2.2%			73.9	0.6%	77.5		-5%	8,233	1.6%	8,233
2012	728,837	19.8%			85.6	15.8%	85.1		1%	8,511	3.4%	8,511
2013	784,295	7.6%			88.4	3.3%	88.4		0%	8,869	4.2%	8,869
2014	675,974	-13.8%			72.1	-18.4%	75.4		-4%	9,373	5.7%	9,373
2015	642,462	-5.0%			68.2	-5.4%	73.2		-7%	9,422	0.5%	9,524
2016	903,654	40.7%			90.6	32.9%	93.7	27.9%	-3%	9,971	5.8%	9,835
2017	975,902	8.0%			97.1	7.2%	99.7	6.4%	-3%	10,048	0.8%	10,041
2018	974,898	-0.1%			95.7	-1.4%	96.3	-3.3%	-1%	10,185	1.4%	10,110
2019	918,633	-5.8%			88.8	-7.2%	86.2	-10.5%	3%	10,342	1.5%	10,342
2020	453,584	-50.6%			41.8	-52.9%	36.8	-57.3%	14%	10,840	4.8%	10,840
2021	1,016,531	124.1%			89.2	113.1%	73.6	100.0%	21%	11,400	5.2%	11,400
2022	1,001,815	-1.4%			84.0	-5.8%	89.7	21.9%	-6%	11,920	4.6%	11,857
'23(f) DAOL	1,080,450	7.8%	1,687	19.1	88.1	4.8%	97.1	8.2%	-9%	12,261	2.9%	11,895
'24(f) DAOL	1,167,609	8.1%			95.2	8.1%	108.7	11.9%	-12%	12,261	0.0%	11,895

Last Update : 16-May-23

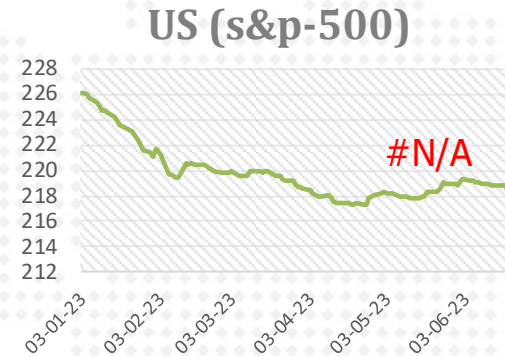
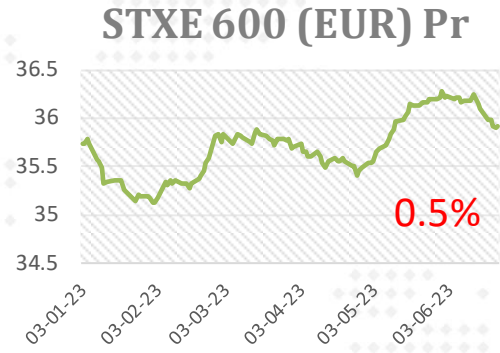
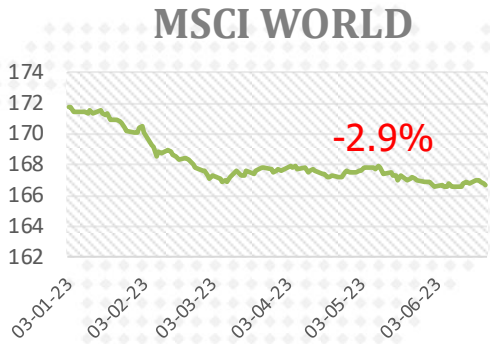
P/E (Mar 2010 - Feb 2023) .... ไม่รวมปี 2020 (ช่วงที่เกิดการระบาด Covid-19)

16-May-23

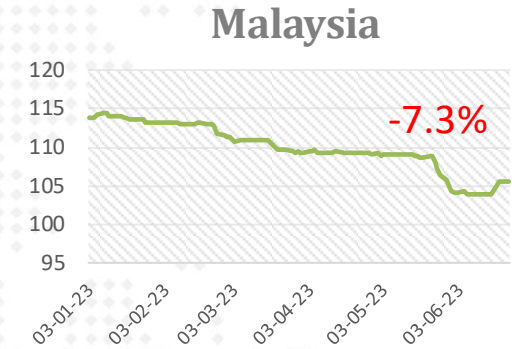
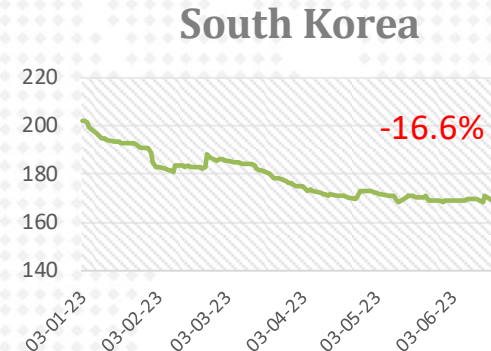
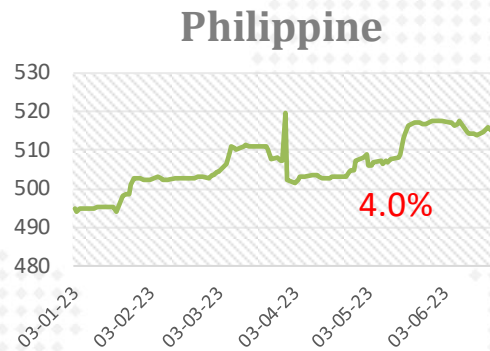
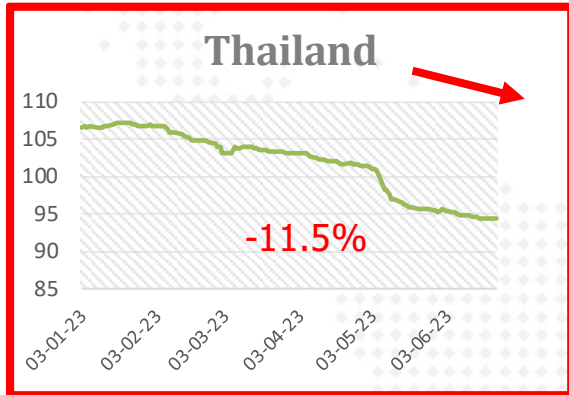




# การปรับ EPS ตลาดหุ้นสำคัญๆ ปี 2023



ปี 2023 EPS เริ่มถูกปรับ  
ลดลง



23-Jun-2023

# SET Index Target for 2023

## SET Index Target for 2023

7-Mar-23

				SET TARGET			SET INDEX
				Worst	Base	Best	1,626
				0.5 SD	+0.75 SD	+1 SD	
	Net Profit	Net Profit Growth	EPS	18.48	19.15	19.82	Forward P/E
Year 2020	453,584	-51%	41.8				
<i>(Exclude THAI)</i>	<i>594,755</i>	<i>-35%</i>	<i>54.9</i>				
Year 2021	1,016,531	124%	89.2				18.2
Year 2022	1,001,815	-1%	84.0				19.3
Year 2023							
Best	1,139,775	14%	92.9		1780		17.5
Base	1,107,938	10.6%	90.4	1669	1730	1791	18.0
Worst	1,054,876	5%	86.0		1647		18.9
SET Target for Year 2023 : Average P/E at 17.13 times ; 1. SD = 2.69 times ; Share Outstanding = 12,263 Mil. Shares							
Year 2024	1,203,984	8.7%	98.2		1814		16.6
Year 2025	1,307,527	8.6%	106.6		1898		15.2

ใช้ฐานการคำนวณ

SET Profit for Year 2025 : Estimate Net Profit Growth = 8.6% (Bloomberg Survey ; 03 Mar 23)

Remark : Year 2021-2025 Exclude "THAI"

# SET : Net Profit Forecast

## SET : Net Profit & EPS & Target

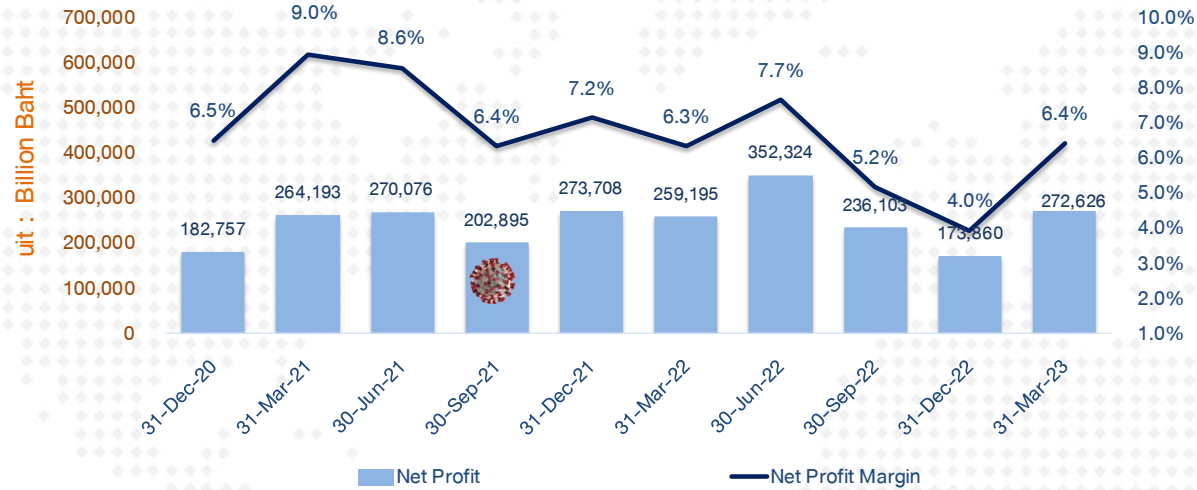
	Net Profit		SET Index Target		Market EPS				Outstanding Shares			Data from Previous Forecast						
	(M. Baht)	(YoY)	Target (Point)	Forward P/E	DAOL		Bloomberg		diff.	24-Feb-23	24-Feb-23	10-Nov-22	Net Profit	EPS	% chg.	Bloomberg	% chg.	SET's Total
					24-Feb-23	(YoY)	24-Feb-23	(YoY)		(Current)	(share dilute)	(Prev.)	DAOL	DAOL	from Prev.	10-Nov-22	from Prev.	Shares
<b>2007</b>	426,600				<b>54.6</b>		48.2		13%	7,810		7,810	426,600	54.6		48.2		7,810
<b>2008</b>	308,670	-27.6%			<b>38.9</b>	-28.9%	38.1		2%	7,945	1.7%	7,945	308,670	38.9		38.1		7,945
<b>2009</b>	443,808	43.8%			<b>55.2</b>	42.1%	54.6		1%	8,039	1.2%	8,039	443,808	55.2		54.6		8,039
<b>2010</b>	595,594	34.2%			<b>73.5</b>	33.1%	73.5		0%	8,103	0.8%	8,103	595,594	73.5		73.5		8,103
<b>2011</b>	608,609	2.2%			<b>73.9</b>	0.6%	77.5		-5%	8,233	1.6%	8,233	608,609	73.9		77.5		8,233
<b>2012</b>	728,837	19.8%			<b>85.6</b>	15.8%	85.1		1%	8,511	3.4%	8,511	728,837	85.6		85.1		8,511
<b>2013</b>	784,295	7.6%			<b>88.4</b>	3.3%	88.4		0%	8,869	4.2%	8,869	784,295	88.4		88.4		8,869
<b>2014</b>	675,974	-13.8%			<b>72.1</b>	-18.4%	75.4		-4%	9,373	5.7%	9,373	675,974	72.1		75.4		9,373
<b>2015</b>	642,462	-5.0%			<b>68.2</b>	-5.4%	73.2		-7%	9,422	0.5%	9,524	649,462	68.2		73.2		9,422
<b>2016</b>	903,654	40.7%			<b>90.6</b>	32.9%	93.7	27.9%	3%	9,971	5.8%	9,835	891,363	90.6		93.7		9,971
<b>2017</b>	975,902	8.0%			<b>97.1</b>	7.2%	99.7	6.4%	-3%	10,048	0.8%	10,041	975,192	97.1		99.7		10,048
<b>2018</b>	974,898	-0.1%			<b>95.7</b>	-1.4%	96.3	-3.3%	-1%	10,185	1.4%	10,110	967,728	95.7		96.3		10,185
<b>2019</b>	918,633	-5.8%			<b>88.8</b>	-7.2%	86.2	-10.5%	3%	10,342	1.5%	10,342	869,973	84.1		87.9		10,342
<b>2020</b>	453,584	-50.6%			<b>41.8</b>	-52.9%	36.8	-57.3%	14%	10,840	4.8%	10,840	430,450	39.7		38.7		10,840
<b>2021</b>	1,016,531	124.1%			<b>89.2</b>	113.1%	73.5	99.7%	21%	11,400	5.2%	11,400	1,003,363	88.0	1.3%	89.0	-17.4%	11,400
<b>2022</b>	1,001,815	-1.4%			<b>84.0</b>	-5.8%	86.2	17.3%	-3%	11,920	4.6%	11,857	1,049,322	88.5	-5.0%	104.1	-17.2%	11,920
<b>'23(f) DAOL</b>	<b>1,107,938</b>	<b>10.6%</b>	<b>1,730</b>	<b>19.1</b>	<b>90.4</b>	<b>7.5%</b>	<b>104.2</b>	<b>20.9%</b>	<b>-13%</b>	<b>12,263</b>	<b>2.9%</b>	<b>11,895</b>	<b>1,139,511</b>	<b>95.8</b>	<b>-5.7%</b>	<b>109.9</b>		<b>12,263</b>
<b>'24(f) DAOL</b>	<b>1,203,984</b>	<b>8.7%</b>			<b>98.2</b>	<b>8.7%</b>	<b>115.1</b>	<b>10.5%</b>	<b>-15%</b>	<b>12,263</b>	<b>0.0%</b>	<b>11,895</b>	<b>1,254,602</b>	<b>105.5</b>	<b>-6.9%</b>			<b>12,263</b>

Last Update : 07-Mar-23

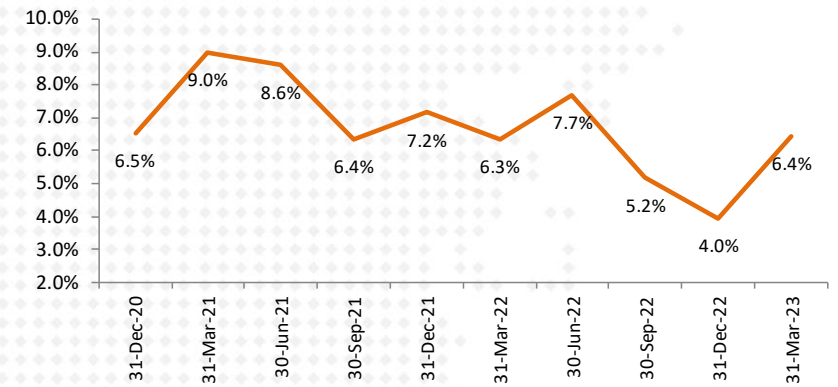


# SET Profitability as of 1Q-2023

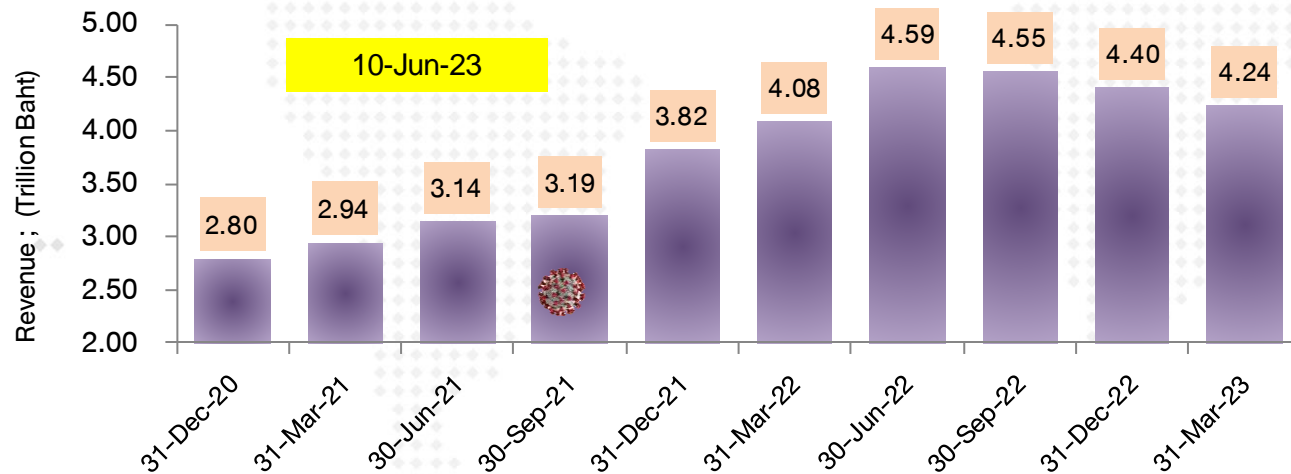
SET : Net Profit & Net Profit Margin



SET : Net Profit Margin

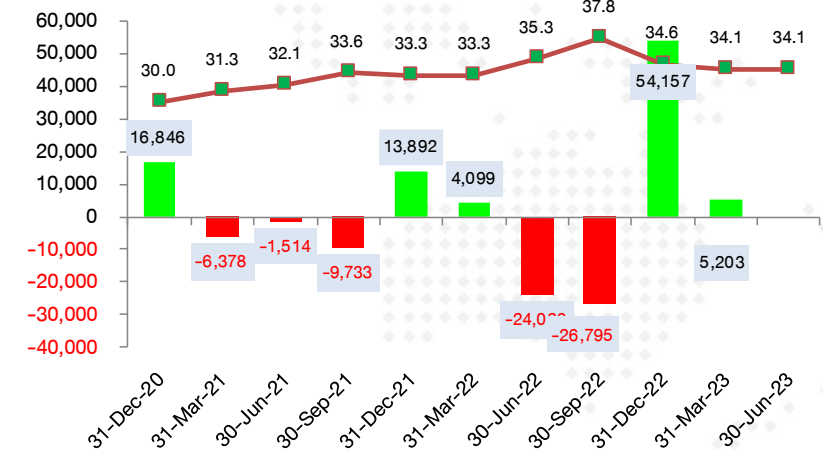


SET : Revenue



FX Gain/Loss บริษัทในตลาด

(ข้อมูลเบื้องต้นจาก Bloomberg )



## คาดการณ์หุ้นเข้า-ออก จากการคำนวณ SET50 , SET100

โดย DAOL

มีผล 1 ก.ค.2023

\* ใช้ข้อมูล ณ 31 พ.ค.

SET50		SET100	
เข้าใหม่	ออก	เข้าใหม่	ออก
WHA	JMT	TLI	SJWD
TLI	JMART	SVI	SINGER
		SNNP	PSL
		SISB	ONEE
		SAPPE	KEX
		ICHI	JAS
		BTG	EPG
		AURA	BEC

หมายเหตุ : 1..ประเมินโดยใช้ข้อมูลการซื้อขาย ณ 31 พ.ค. เพื่อพิจารณาคัดหุ้นเข้า/ออก

โดยจะประกาศรายชื่อจริงๆ กลางเดือน มิ.ย.65

2. SET50 : ต่างจากที่ประเมิน 30 เม.ย. คือ TIDLOR ยังอยู่ แต่ JMT ถูกถอดออก

02-Jun-23

FTSE ประกาศหุ้นเข้า-ออก จากการคำนวณดัชนี FTSE SET Index Series

โดยจะใช้ราคาปิด 16 มิ.ย. 66..... (02-JUNE-23)

หุ้นที่ FTSE จัดทำร่วมกับ SET

## #FTSE SET Large-Cap Index

-หุ้นเข้า : MAKRO, TRUE

-หุ้นออก : BEM, DIF

## #FTSE SET Mid-Cap Index

-หุ้นเข้า : BEM, BTG, DIF, ITC, SAAPPE, SISB, SNNP, SCAP

-หุ้นออก : CPNREIT, RAM, SINGER, TRUE, VIBHA,XPG

## #FTSE SET Small-Cap Index

-หุ้นเข้า : AAI, AURA, DUSIT, KBS, MALEE, MOSHI, NFC, POLY, POPF, PRTR, Q-CON, SINGER, TEAM, TRC, XPG

-หุ้นออก : APCS, CPNCG, GGC, LPH, LST, MST, MCOT, PF, RML, SKE, SDC, SAPPE, SISB, SNNP, SCAP, TPAC, TH, TRITN .

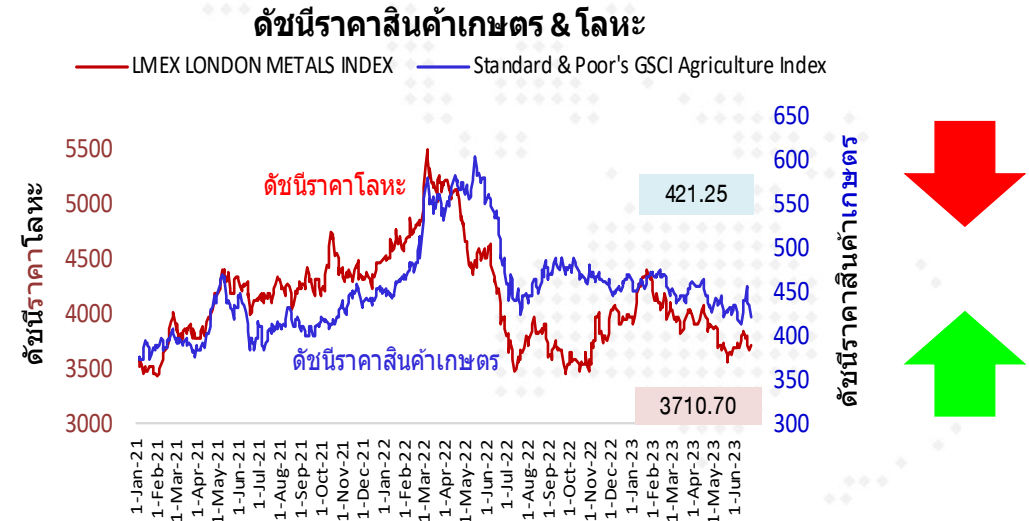
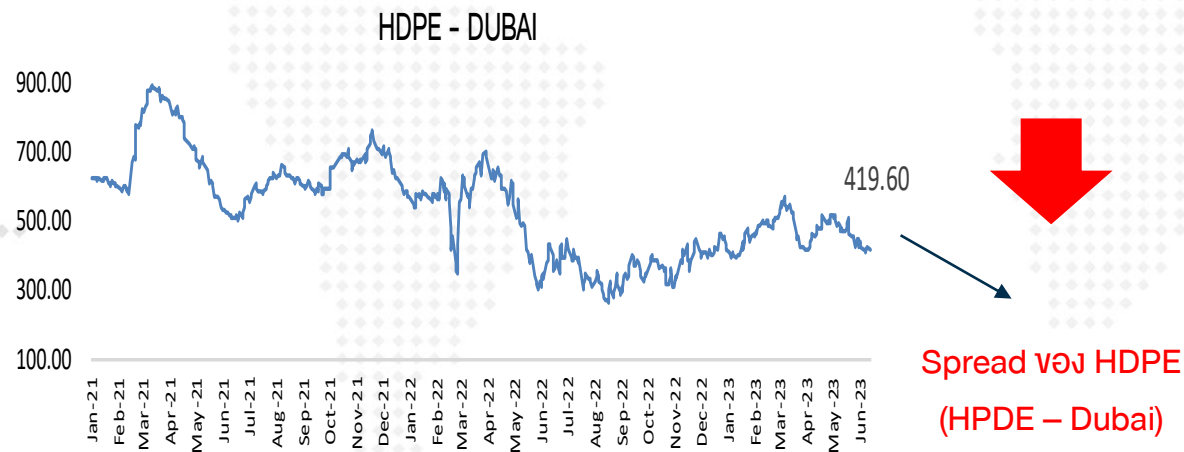
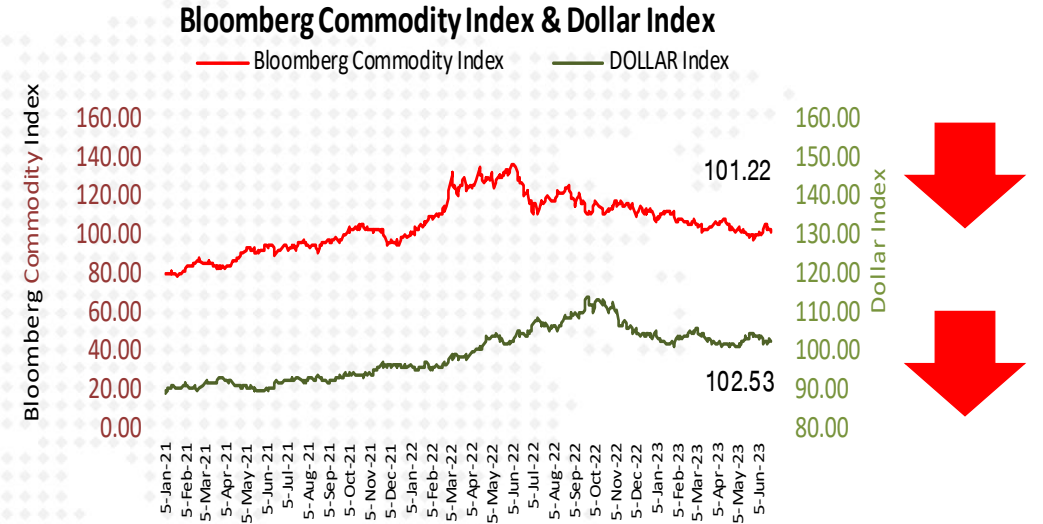
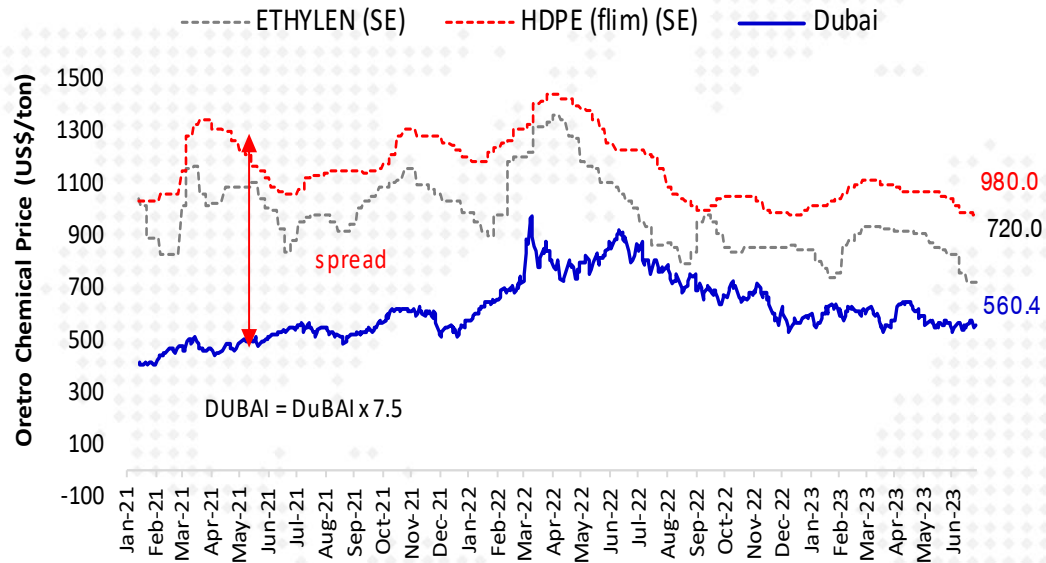
## #FTSE SET Shariah Index

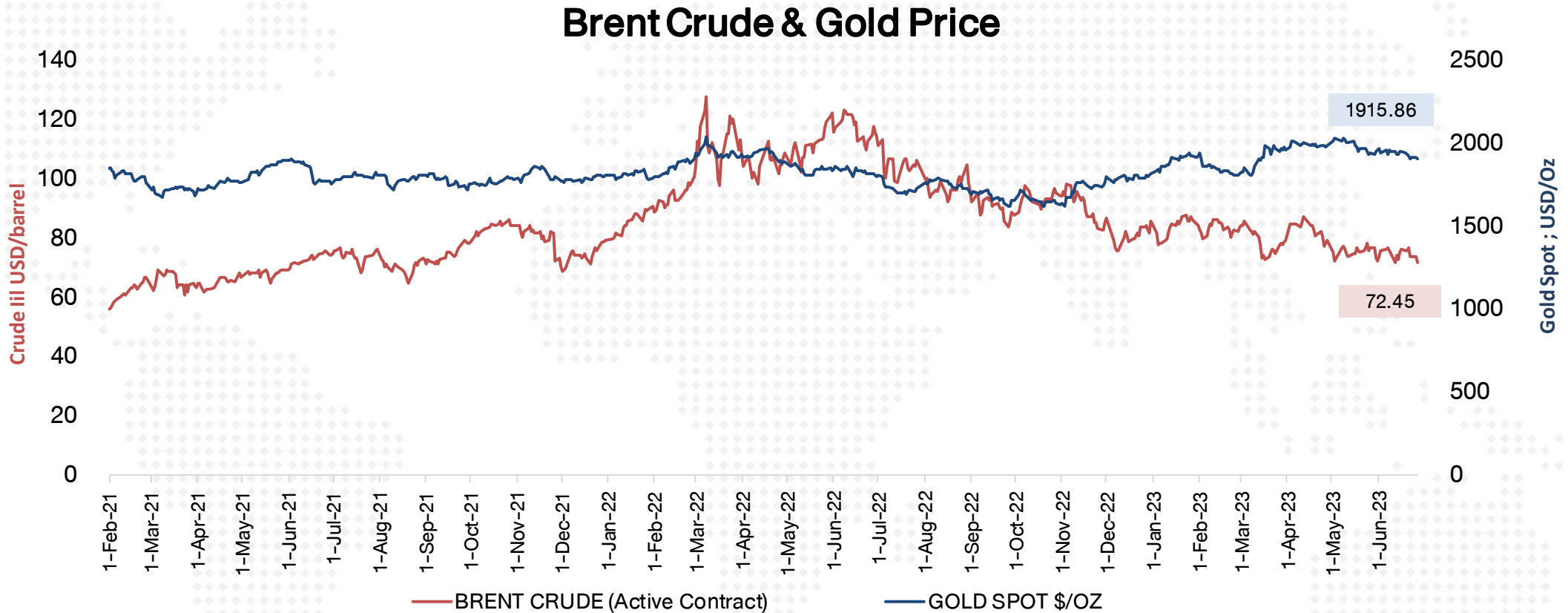
-หุ้นเข้า : AOT, AAI, AURA, BA, BANPU, BEAUTY, BJCHI, EE, ILINK, MOSHI, NFC, POLY, POPF, PRTR, SCM, TEAM, TU, TTCL, TKC

-หุ้นออก : AJ, APCS, BEYOND, BH, CV, CPNCG, EKH, ESSO, GGC, IVL, LPH, LST, NRF, NUSA, PTTGC, RAM, RATCH, SSP, SNNP, SYNEX, TEGH, TRITN, VIBHA, WICE

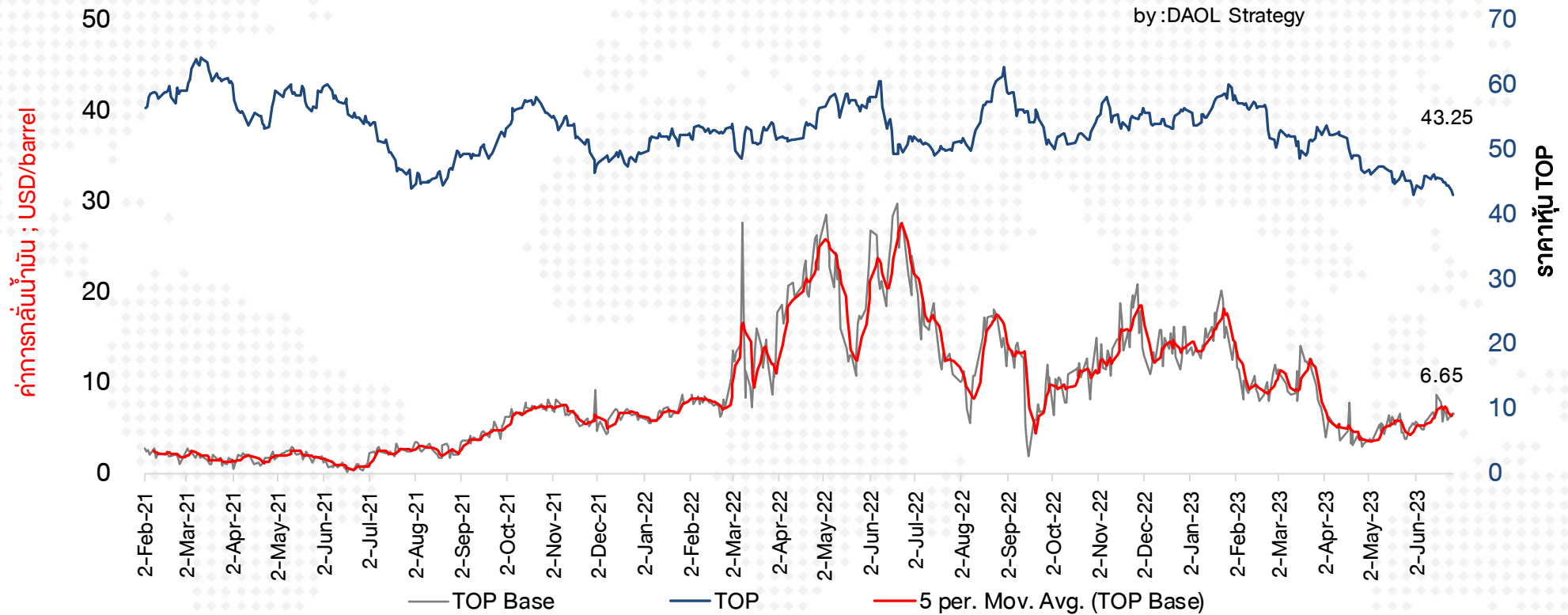


# Spread ปีโตรเคมี และ ดัชนีราคาสินค้าโภคภัณฑ์



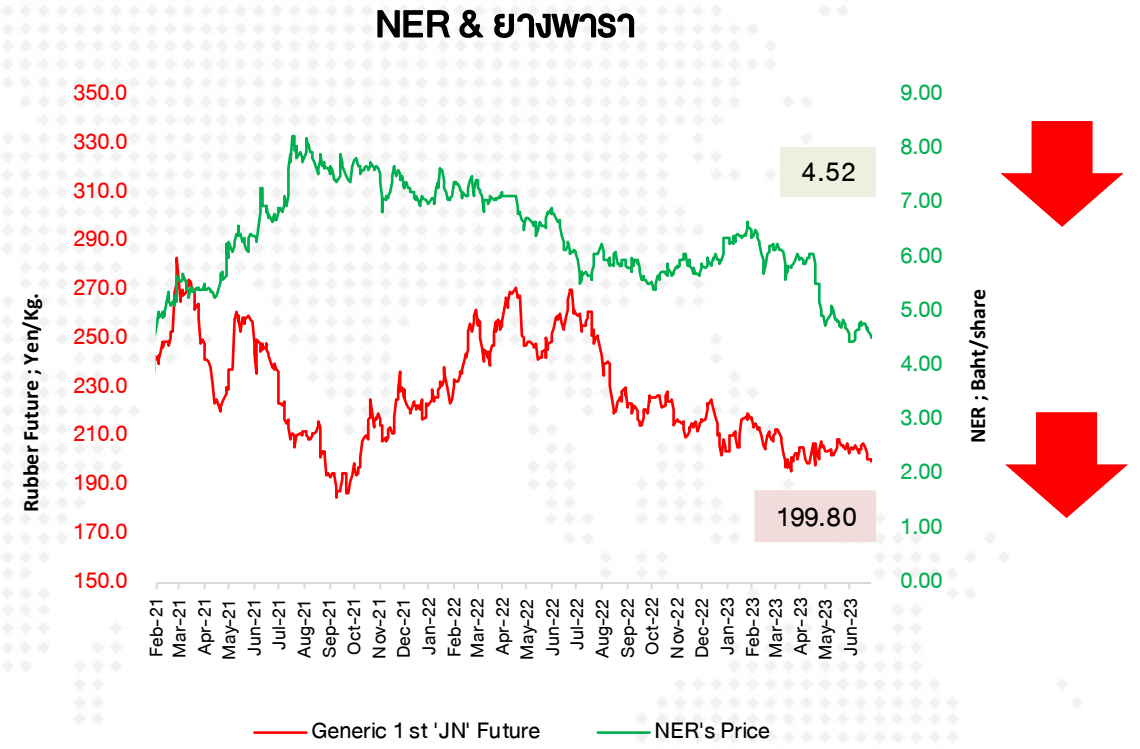
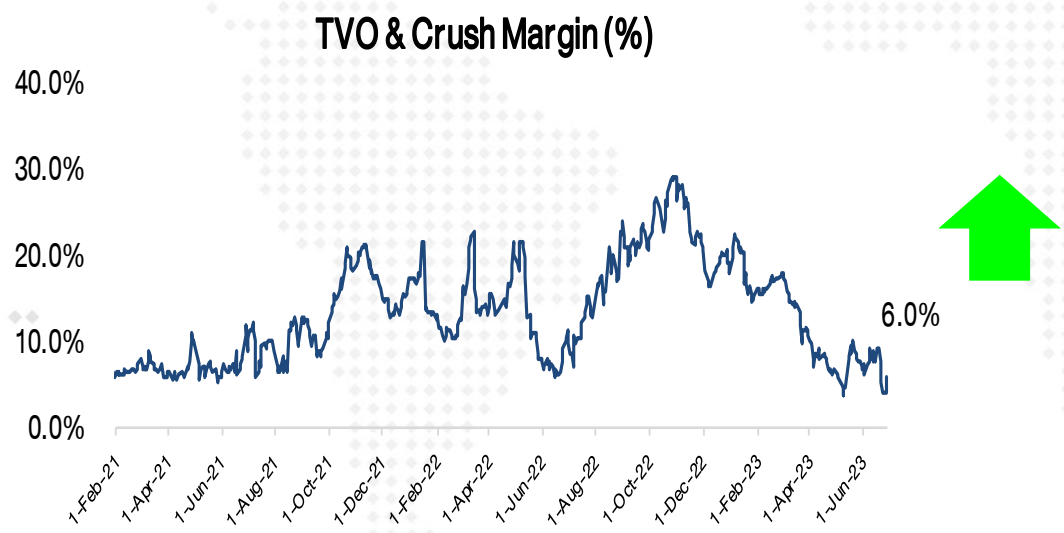
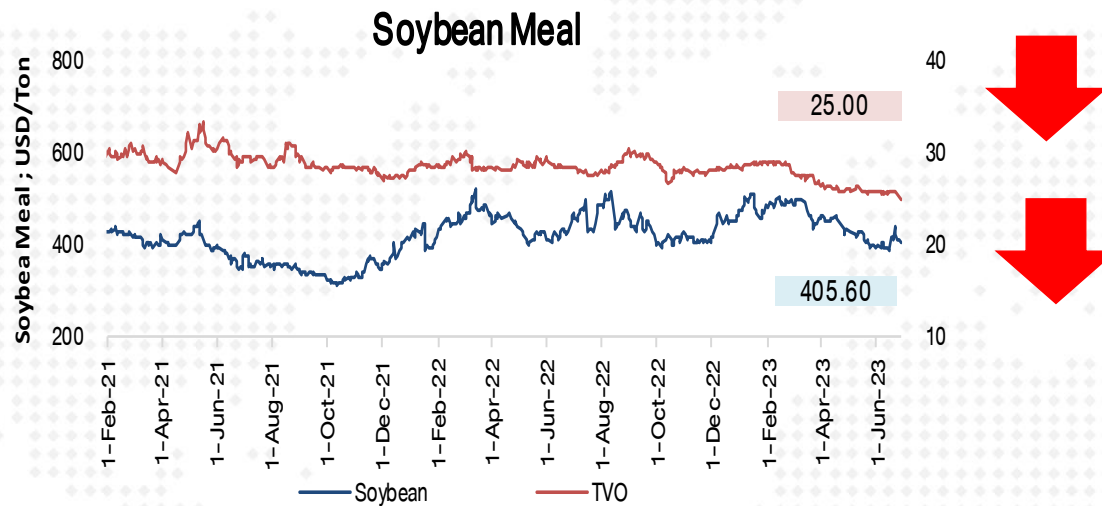


## ราคาหุ้นโรงกลั่นน้ำมัน (TOP) กับค่าการกลั่นน้ำมัน

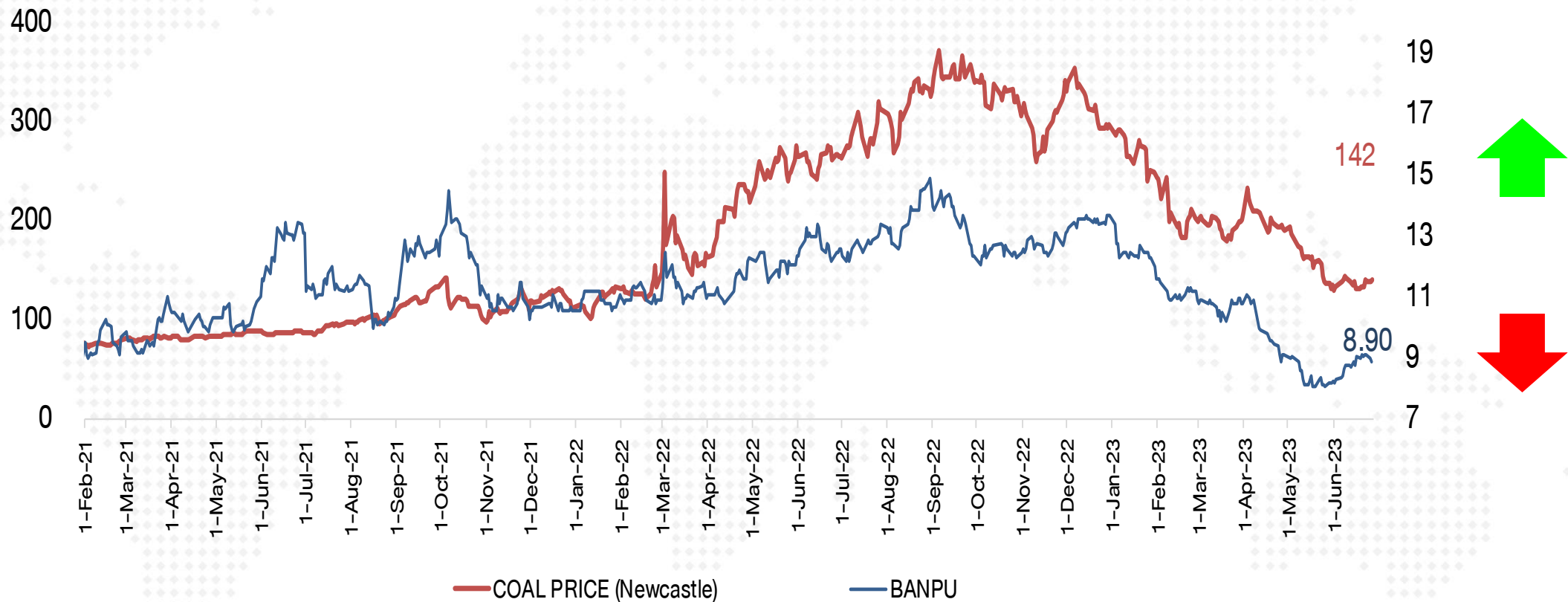


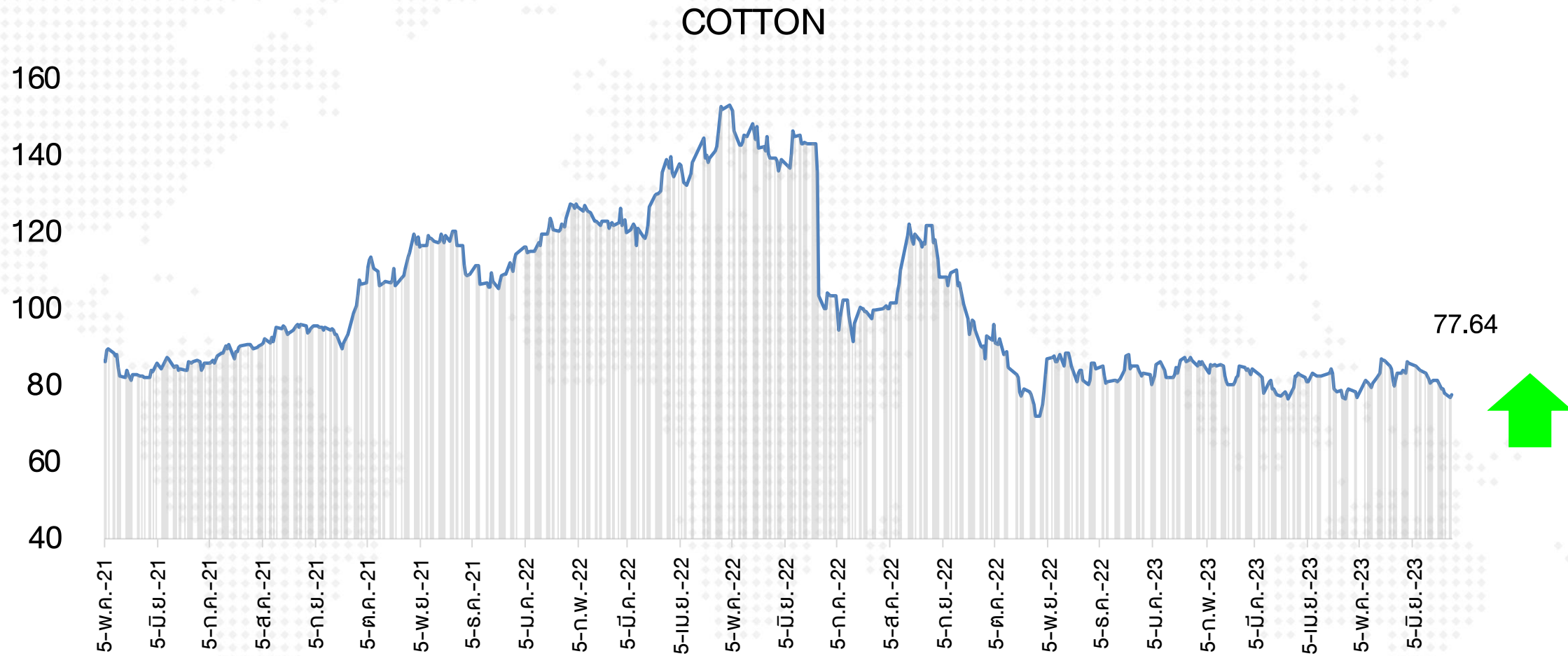


# ราคากากถั่วเหลือง ราคาหุ้น TVO & ราคายางพารา และราคาหุ้น NER



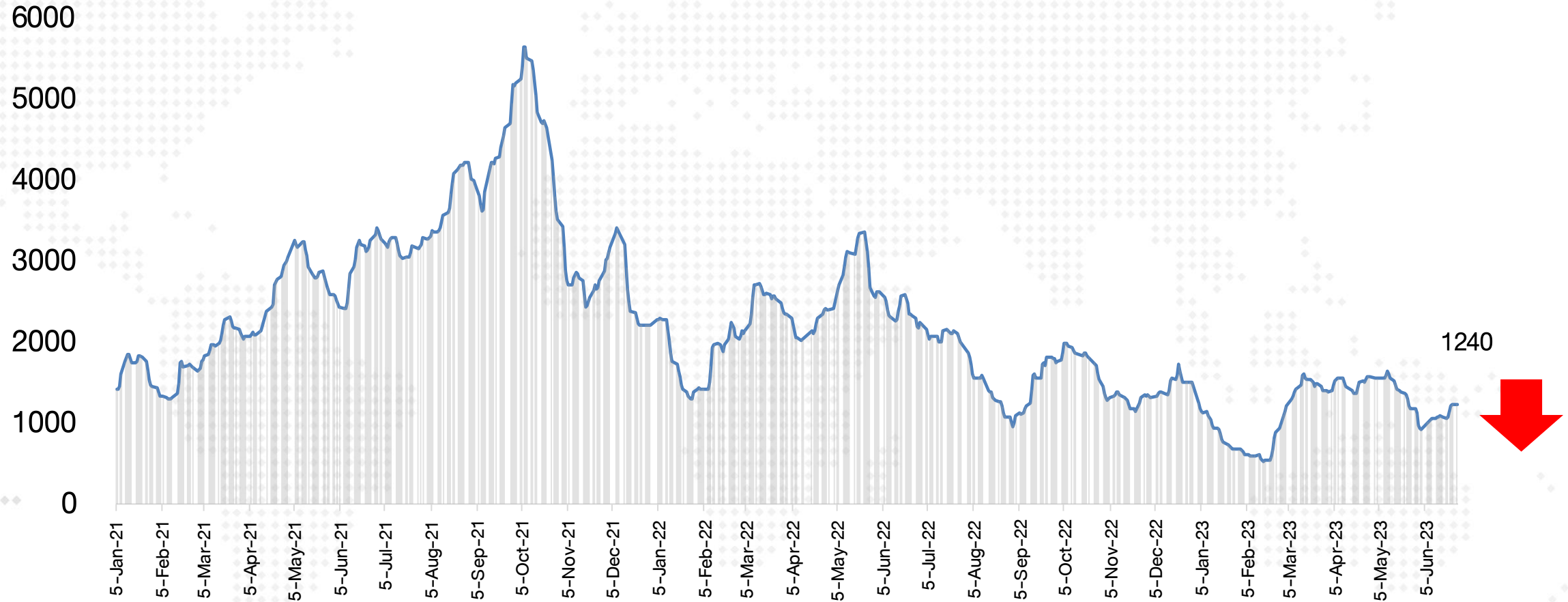
## COAL PRICE (Newcastle) & BANPU







## Baltic Dry Index



# ค่าระวางเรือ และราคาหุ้นเดินเรือของไทย

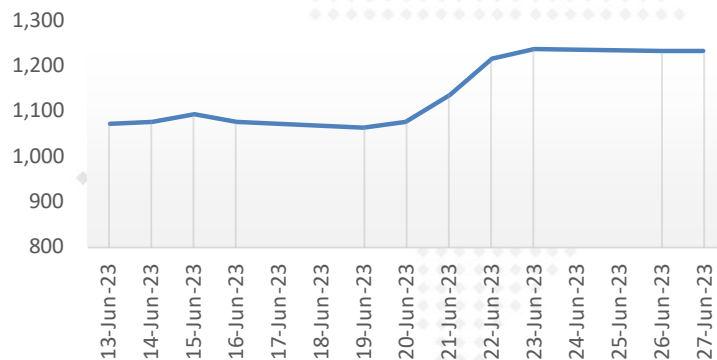
## Shipping Index and Stock Performance

27-Jun-23

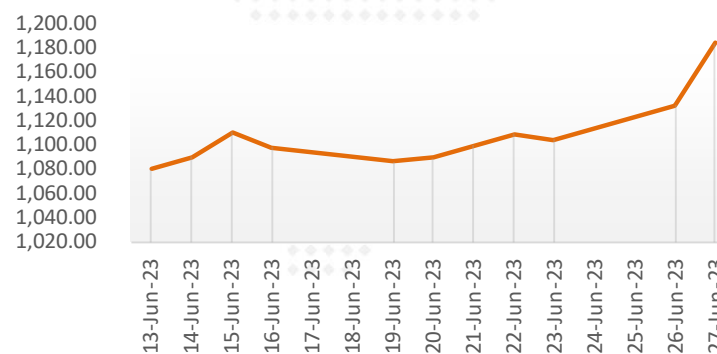
	BAL TIC DRY INDEX (BDIY Index )	Change	BLOOMBERG DRY SHIPS INDEX (BDSX Index)	Change	TOPIX MARITIME TRAN INDX (TPMART Index)	Change	Container Ship Time Charter Assessment Index (ConTex)	Change	Stock Price					
									TTA	Change	PSL	Change	RCL	Change
27-Jun-23	1,233.00	0.0%	1,233.00	0.0%	1,184.46	4.5%	823.00	-0.4%	6.50	0.0%	9.10	-9.9%	23.70	0.9%
26-Jun-23	1,233.00	-0.6%	1,233.00	-0.6%	1,133.03	2.6%	826.00	0.0%	6.50	-4.4%	10.10	-3.8%	23.50	-3.7%
23-Jun-23	1,240.00	2.0%	1,240.00	2.0%	1,104.84	-0.4%	826.00	0.0%	6.80	2.3%	10.50	5.5%	24.40	1.7%
22-Jun-23	1,216.00	6.9%	1,216.00	6.9%	1,109.65	0.9%	826.00	-0.4%	6.65	0.8%	9.95	1.0%	24.00	0.0%
21-Jun-23	1,138.00	5.6%	1,138.00	5.6%	1,100.20	0.9%	829.00	0.0%	6.60	-3.6%	9.85	0.0%	24.00	-1.2%
20-Jun-23	1,078.00	1.2%	1,078.00	1.2%	1,089.97	0.3%	829.00	-0.6%	6.85	0.7%	9.85	1.0%	24.30	-1.2%
19-Jun-23	1,065.00	-1.0%	1,065.00	-1.0%	1,086.71	-1.0%	834.00	0.0%	6.80	-2.2%	9.75	-1.0%	24.60	-0.4%
16-Jun-23	1,076.00	-1.6%	1,076.00	-1.6%	1,098.02	-1.2%	834.00	0.0%	6.95	-0.7%	9.85	-1.0%	24.70	0.4%
15-Jun-23	1,094.00	1.4%	1,094.00	1.4%	1,110.89	1.9%	834.00	-0.2%	7.00	-1.4%	9.95	-3.4%	24.60	-1.6%
14-Jun-23	1,079.00	0.5%	1,079.00	0.5%	1,090.05	0.9%	836.00	0.0%	7.10	0.7%	10.30	2.0%	25.00	1.6%
13-Jun-23	1,074.00		1,074.00		1,080.38		836.00		7.05		10.10		24.60	

Remark : TTA and PSL are member of Bloomberg Dry Ships Index

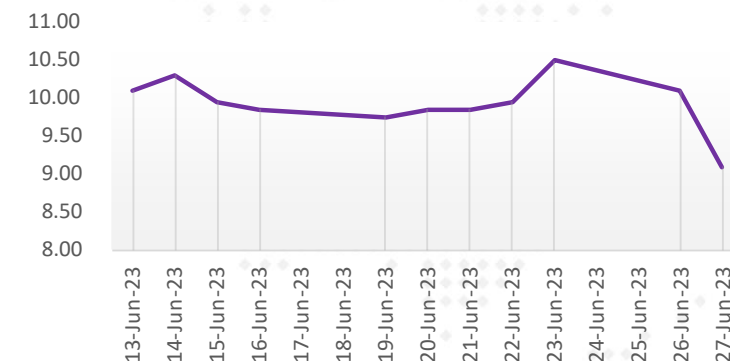
BLOOMBERG DRY SHIP INDEX



TOPIX MARITIME TRAN INDEX (TPMART Index)



PSL (stock price)



# DAOL

## 다올

DAOL (THAILAND)

กลุ่มธุรกิจการเงิน ดาโอ (ประเทศไทย)

DAOL SEC

DAOL INVESTMENT  
MANAGEMENT

DAOL REIT

DAOL LEND

DAOL DIGITAL  
PARTNER



*'DAOL, your lifetime financial partner'*

✉ [contactcenter@daol.co.th](mailto:contactcenter@daol.co.th)

☎ 0 2351 1800

🌐 [www.daol.co.th](http://www.daol.co.th)

f [daol.th](https://www.facebook.com/daol.th)

📺 [daol.th](https://www.youtube.com/daol.th)