

# DAOL Daily in trend

7 Jun 2023

ฝ่ายวิเคราะห์กลยุทธ์การลงทุนหลักทรัพย์

เบอร์โทรศัพท์ : 02-351-1801

โดย : มงคล พ่วงเกตรา (ต่อ 5450), ปิยะกิตน์ พาโสมนิสสกุล (ต่อ 5453), พรรณนภา เหมะสุรัตน์ (ต่อ 5451), สุนันท์ สุขทอง (ต่อ 5452)

Date	Country	Event	Period	Surv(M)	Prior
5-Jun	CH	Caixin China PMI Composite	May	--	53.6
	EC	PPI YoY	Apr	2.8%	5.9%
6-Jun	TH	CPI YoY	May	1.6%	2.7%
	EC	Retail Sales MoM	Apr	0.3%	-1.2%
7-Jun	CH	Exports YoY	May	-2.2%	8.5%
	CH	Exports YoY CNY	May	--	16.8%
8-Jun	JN	GDP Annualized SA QoQ	1Q F	1.9%	1.6%
	TH	Consumer Confidence	May	--	55.0
	EC	GDP SA QoQ	1Q F	0.1%	0.1%
	US	Initial Jobless Claims	Jun-03	--	232k
9-Jun	CH	CPI YoY	May	0.2%	0.1%
	CH	PPI YoY	May	-4.3%	-3.6%
	CH	New Yuan Loans CNY	May	1541.00b	718.8b
13-Jun	US	CPI YoY	May	4.1%	4.9%
	US	CPI Ex Food and Energy YoY	May	5.3%	5.5%
14-Jun	US	PPI Final Demand YoY	May	--	2.3%
	US	PPI Ex Food and Energy YoY	May	--	3.2%
	US	FOMC Rate Decision	Jun-14	5.26%	5.25%
15-Jun	JN	Exports YoY	May	--	2.6%
	CH	New Home Prices MoM	May	--	0.3%
	CH	Industrial Production YoY	May	4.0%	5.6%
	CH	Retail Sales YoY	May	14.4%	18.4%
	EC	ECB Main Refinancing Rate	Jun-15	--	3.8%
	EC	ECB Deposit Facility Rate	Jun-15	--	3.3%
	US	Retail Sales Advance MoM	May	0.1%	0.40%
	US	Empire Manufacturing	Jun	- 10.4 -	31.8
	US	Manufacturing (SIC) Production	May	--	1.0%
16-Jun	EC	CPI YoY	May F	--	6.1%
	US	U. of Mich. Sentiment	Jun P	--	59.2
	JN	BOJ Policy Balance Rate	Jun-16	--	-0.1%

SET Impact Gain	Impact	Trade	Change	%Chg	Volume	Value
DELTA	2.5500	101.50	2.50	2.53	213258	2164714
PTT	1.1700	30.75	0.50	1.65	269832	825129
PTTEP	0.8000	145.00	2.50	1.75	136017	1984849
ADVANC	0.4800	214.00	2.00	0.94	44355	944796
BDM5	0.3250	28.75	0.25	0.88	516162	1481888
SCC	0.3000	328.00	3.00	0.92	12229	400479
BH	0.2800	234.00	4.00	1.74	16326	381368
RBF	0.1600	12.00	1.00	9.09	185215	217967
TFMAMA	0.1350	199.00	4.50	2.31	21	418
MBK	0.1280	17.00	0.80	4.94	39138	65825
BTG	0.1200	28.75	0.75	2.68	58931	166615
ICC	0.1150	46.00	5.75	14.29	7661	37371
KBANK	0.0950	132.00	0.50	0.38	95792	1268044
KAMART	0.0910	13.60	1.30	10.57	293790	396315
DIF	0.0870	12.40	0.10	0.81	27924	34456
BA	0.0850	15.40	0.50	3.36	113859	174679
TRIPP	0.0690	3.38	0.10	3.05	27399	9162
ICHI	0.0660	15.00	0.60	4.17	178295	264825
BEM	0.0625	8.10	0.05	0.62	221553	178544
WHART	0.0540	11.20	0.20	1.82	8008	8863
TQM	0.0500	31.25	1.00	3.31	15680	48439
STANLY	0.0500	221.00	5.00	2.31	1055	23099
LH	0.0490	8.45	0.05	0.60	162406	137421
SPC	0.0450	64.00	1.50	2.40	12	76
RABBIT P	0.0432	0.62	0.02	3.33	86777	5376
FORTH	0.0400	32.00	0.50	1.59	12055	38463
SNMP	0.0400	26.00	0.50	1.96	35978	92898
AAV	0.0396	2.90	0.04	1.40	867421	250627
MOSHI	0.0375	45.00	1.25	2.86	15598	70600
TIPH	0.0375	43.25	0.75	1.76	2768	11936

mai Impact Gain	Impact	Trade	Change	%Chg	Volume	Value
XO	1.3760	21.70	3.20	17.30	167470	360150
DITTO	1.1200	34.25	1.75	5.38	89125	298852
MASTER	1.0200	85.50	4.25	5.23	40258	338993
PRI	0.4800	35.00	1.50	4.48	10556	35881
KLINIQ	0.2200	39.50	1.00	2.60	23108	91447
YGG	0.1500	8.30	0.25	3.11	18733	15294
MEB	0.1500	29.75	0.50	1.71	3396	10165
MTW	0.1360	3.82	0.20	5.52	244787	93306
FSMART	0.1170	10.10	0.15	1.51	25415	25625
AUCT	0.1100	10.60	0.20	1.92	29995	32115
HL	0.0810	14.70	0.30	2.08	7271	10721
BVG	0.0675	8.90	0.15	1.71	50492	44164
BBIK	0.0550	116.00	0.50	0.43	3926	46024
LIT	0.0528	1.45	0.12	9.02	34020	5150
BM	0.0520	3.84	0.10	2.67	18998	7236
TMW	0.0500	42.25	1.25	3.05	682	2861
UKEM	0.0468	1.07	0.04	3.88	37893	4022
AU	0.0410	10.00	0.05	0.50	22750	22695
AKP	0.0410	1.68	0.10	6.33	305777	51367
EFORL	0.0401	0.23	0.01	4.55	30826	684
DVB8	0.0360	0.60	0.05	9.09	305	18
D	0.0340	6.70	0.10	1.52	33310	22491
FPI	0.0304	2.40	0.02	0.84	1831	434
SEAOil	0.0296	3.18	0.04	1.27	8825	2865
TITLE	0.0288	2.24	0.04	1.82	2608	576
RWI	0.0276	0.84	0.03	3.70	3409	286
SR	0.0272	1.41	0.04	2.92	278	38
2ACS	0.0258	2.12	0.06	2.91	222881	48080
CHEWA	0.0256	0.70	0.02	2.94	42662	2997
DHOUSE	0.0252	0.93	0.03	3.33	4610	427

SET Impact Loss	Impact	Trade	Change	%Chg	Volume	Value
GULF	-1.6800	45.25	-1.75	-3.72	362643	1657718
CRC	-0.6125	39.00	-1.25	-3.11	156694	616411
AOT	-0.5850	70.25	-0.50	-0.71	123069	864089
SCGP	-0.4375	38.50	-1.25	-3.14	91895	357363
BBL	-0.4000	161.50	-2.50	-1.52	59438	967460
GPSC	-0.3450	56.50	-1.50	-2.59	57951	329001
BJC	-0.3300	36.00	-1.00	-2.70	23213	84153
HMPRO	-0.3240	13.50	-0.30	-2.17	426961	577682
TU	-0.3120	13.60	-0.80	-5.56	587899	812887
GLOBAL	-0.2460	17.40	-0.60	-3.33	160358	281682
KTB	-0.2280	19.30	-0.20	-1.03	363553	704558
EA	-0.2325	60.50	-0.75	-1.22	75780	459683
SAWAD	-0.2200	54.50	-2.00	-3.54	90654	495087
MAKRO	-0.2175	37.50	-0.25	-0.66	82810	310956
JMT	-0.2100	39.25	-1.75	-4.27	113626	454198
CBG	-0.2000	63.25	-2.50	-3.80	69355	443592
INTUCH	-0.1950	73.25	-0.75	-1.01	20038	146592
BCP	-0.1925	31.50	-1.75	-5.26	185349	601013
TTB	-0.1582	1.65	-0.02	-1.20	6440533	1062044
DOHOME	-0.1500	12.90	-0.60	-4.44	198211	259300
TRUE	-0.1415	6.55	-0.05	-0.76	290773	190690
MTC	-0.1275	40.50	-0.75	-1.82	156948	629265
NEX	-0.1260	11.90	-0.90	-7.03	114968	140494
IVL	-0.1150	32.50	-0.25	-0.76	101182	328511
KKP	-0.1050	62.50	-1.50	-2.34	39321	248295
SPRC	-0.1050	8.35	-0.30	-3.47	295904	253757
AWC	-0.1048	4.84	-0.04	-0.82	307591	149348
KCE	-0.1000	37.75	-1.00	-2.58	50263	192425
OR	-0.0980	20.00	-0.10	-0.50	220854	441255
ITC	-0.1000	21.00	-0.40	-1.87	31869	66959

mai Impact Loss	Impact	Trade	Change	%Chg	Volume	Value
PSG	-1.3046	0.78	-0.02	-2.50	321160	25202
SPA	-0.4300	10.30	-0.50	-4.63	23859	25065
SENX	-0.2110	0.75	-0.05	-6.25	5827	451
OTO	-0.1680	17.30	-0.30	-1.70	118140	200619
GTV	-0.1318	0.23	-0.01	-4.17	151096	3584
LEO	-0.1120	6.55	-0.35	-5.07	32851	21676
HEALTH	-0.0988	3.40	-0.26	-7.10	46	16
SICT	-0.0960	9.10	-0.20	-2.15	45443	41813
BROOK	-0.0935	0.42	-0.01	-2.33	25198	1059
IIG	-0.0880	18.00	-0.80	-4.26	8582	15734
CPANEL	-0.0880	8.80	-0.55	-5.88	11855	10563
TNP	-0.0800	3.66	-0.10	-2.66	8888	3296
TACC	-0.0732	4.98	-0.12	-2.35	25887	13074
MORE	-0.0720	0.17	-0.01	-5.56	150071	2693
PSTC	-0.0714	1.29	-0.03	-2.27	47342	6149
SMART	-0.0630	0.87	-0.06	-6.45	184112	16373
KCC	-0.0620	6.45	-0.10	-1.53	3348	2159
SALEE	-0.0612	0.96	-0.04	-4.00	2649	258
NETBAY	-0.0600	23.00	-0.30	-1.29	8144	18750
YONG	-0.0544	2.66	-0.08	-2.92	105120	28176
PICO	-0.0440	5.00	-0.20	-3.85	196	97
IMH	-0.0440	10.90	-0.20	-1.80	228	249
ICN	-0.0378	2.96	-0.06	-1.99	6397	1893



SET	1528.54	-2.66	-0.17 %	Vol	Proj.	0.001531-20-100.00 %	17:03
GAP:							
B.Vol	Bid	Ask	O.Vol	Avg.	34.32	%Buy	53.59
				Open	1537.62	Volume	137598870
				High	1539.49	Vol5D	15593877
				Low	1526.93	Mktcap	18723927
				Prev	1531.20	BVPS	N/A
						EPS	N/A
				%Swing	0.82	P/BV	1.49
				Impact	-2.660	DPS	N/A
						P/E	18.25
						Yield(%)	3.07
SET	1528.54	-2.66	-0.17 %	47223.17 MB	Gain 186	Lose 287	Unch 173
					P/E		18.25

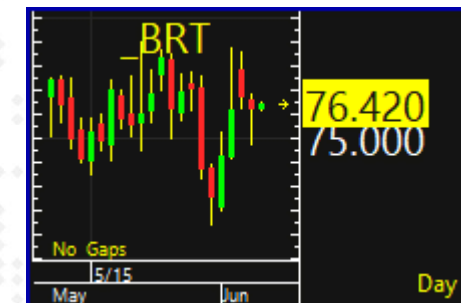
7-Jun-23

## คาดดัชนีฯ แกว่งกรอบแคบ รอการประชุม Fed ของไทยยังถูกกดดันจากความไม่แน่นอนทางการเมือง

- รอการประชุม Fed ในสัปดาห์หน้า (13-14) ไม่ชัดเจนว่า Fed จะขึ้นดอกเบี้ย หรือคงดอกเบี้ย เป็นตัวกดดันบรรยากาศในตลาดหุ้น
- ราคาน้ำมันยังไม่สามารถปรับตัวขึ้นได้มาก ถึงแม้จะ OPEC+ จะมีการลดกำลังการผลิต
- วันนี้รอดูตัวเลขส่งออกของจีน คาดว่าจะปรับตัวลดลง -1.8% (Bloomberg Survey)
- World Bank ปรับ GDP โลกปีนี้ สูงขึ้นจากประมาณการเดือน ม.ค. 0.4% เป็น 2.1%
- การเมืองไทย ยังตั้งอยู่บนความไม่แน่นอน และความไม่ชัดเจนในการจัดตั้งรัฐบาล
- นักลงทุนต่างชาติยังขายหุ้นไทย วานนี้(6) Net Sell 1.08 พันล้านบาท

### #Strategy

- ตลาดน่าจะมีความกังวลจากการที่ กกต.ชี้มูลว่าคุณพิรา ผิดกรณีถือหุ้นไอทีวี และรอดูการประชุม FOMC สัปดาห์หน้าด้วย การลงทุนจึงยังต้องเน้นซื้อขายในกรอบเวลาสั้นๆ



# ราคาน้ำมันยังไม่สามารถปรับตัวขึ้นได้มาก

## Brent & Net Position



ราคาน้ำมันยังไม่สามารถปรับตัวขึ้นได้มาก ถึงแม้ว่า OPEC+ จะมีการปรับลดกำลังการผลิตก็ตาม (ล่าสุด Brent \$76.3 เหรียญ) แต่หลัก ๆ ยังถูกกดดันจากจีน ที่เศรษฐกิจยังไม่กลับมาฟื้นตัว ส่งผลให้ Demand ยังไม่กลับมา

# ตัวเลขส่งออกจีน คาดการณ์ออกมา – 1.8%



เว็ลด์แบงก์ ออกรายงานแนวโน้มเศรษฐกิจโลก 6 มิ.ย.66 โดยปรับเพิ่มตัวเลขคาดการณ์การขยายตัวของเศรษฐกิจโลกในปีนี้สู่ระดับ 2.1% สูงกว่าตัวเลขคาดการณ์ในเดือนม.ค.ที่ระดับ 1.7% แต่ต่ำกว่าการขยายตัวในปี 2565 ที่ระดับ 3.1%

นอกจากนี้ ธนาคารโลกได้ปรับลดตัวเลขคาดการณ์การขยายตัวของเศรษฐกิจโลกในปี 2567 สู่ระดับ 2.4% ต่ำกว่าตัวเลขคาดการณ์ในเดือนม.ค.ที่ระดับ 2.7%



ธนาคารโลกระบุว่า เศรษฐกิจโลกยังคงได้รับผลกระทบจากนโยบายการเงินที่เข้มงวด และวิกฤตการณ์ในภาครถยนต์

ขณะเดียวกัน ธนาคารโลกคาดการณ์ว่าเศรษฐกิจสหรัฐขยายตัว 1.1% ในปีนี้ สูงกว่าตัวเลขคาดการณ์ในเดือนม.ค.ที่ระดับ 0.5% และคาดว่าเศรษฐกิจจีนขยายตัว 5.6% ในปีนี้ สูงกว่าตัวเลขคาดการณ์ในเดือนม.ค.ที่ระดับ 4.3% ส่วนในปี 2567 ธนาคารโลกคาดการณ์ว่าเศรษฐกิจสหรัฐจะขยายตัว 0.8% ขณะที่เศรษฐกิจจีนขยายตัว 4.6%

**TABLE 1.1 Real GDP<sup>1</sup>**

(Percent change from previous year unless indicated otherwise)

Percentage point differences from January 2023 projections

	2020	2021	2022e	2023f	2024f	2025f	2023f	2024f
<b>World</b>	-3.1	6.0	3.1	2.1 	2.4	3.0	0.4	-0.3
<b>Advanced economies</b>	-4.3	5.4	2.6	0.7	1.2	2.2	0.2	-0.4
United States	-2.8	5.9	2.1	1.1	0.8	2.3	0.6	-0.8
Euro area	-6.1	5.4	3.5	0.4	1.3	2.3	0.4	-0.3
Japan	-4.3	2.2	1.0	0.8	0.7	0.6	-0.2	0.0
<b>Emerging market and developing economies</b>	-1.5	6.9	3.7	4.0	3.9	4.0	0.6	-0.2
East Asia and Pacific	1.2	7.5	3.5	5.5	4.6	4.5	1.2	-0.3
China	2.2	8.4	3.0	5.6	4.6	4.4	1.3	-0.4
Indonesia	-2.1	3.7	5.3	4.9	4.9	5.0	0.1	0.0
Thailand	-6.1	1.5	2.6	3.9 	3.6	3.4	0.3	-0.1
Europe and Central Asia	-1.7	7.1	1.2	1.4	2.7	2.7	1.3	-0.1
Russian Federation	-2.7	5.6	-2.1	-0.2	1.2	0.8	3.1	-0.4
Türkiye	1.9	11.4	5.6	3.2	4.3	4.1	0.5	0.3
Poland	-2.0	6.9	5.1	0.7	2.6	3.2	0.0	0.4
Latin America and the Caribbean	-6.2	6.9	3.7	1.5	2.0	2.6	0.2	-0.4
Brazil	-3.3	5.0	2.9	1.2	1.4	2.4	0.4	-0.6
Mexico	-8.0	4.7	3.0	2.5	1.9	2.0	1.6	-0.4



## คาดการณ์หุ้นเข้า-ออก จากการคำนวณ SET50 , SET100

โดย DAOL

มีผล 1 ก.ค.2023

\* ใช้ข้อมูล ณ 31 พ.ค.

SET50		SET100	
เข้าใหม่	ออก	เข้าใหม่	ออก
WHA	JMT	TLI	SJWD
TLI	JMART	SVI	SINGER
		SNNP	PSL
		SISB	ONEE
		SAPPE	KEX
		ICHI	JAS
		BTG	EPG
		AURA	BEC

หมายเหตุ : 1..ประเมินโดยใช้ข้อมูลการซื้อขาย ณ 31 พ.ค. เพื่อพิจารณาคัดหุ้นเข้า/ออก

โดยจะประกาศรายชื่อจริงๆ กลางเดือน มิ.ย.65

2. SET50 : ต่างจากที่ประเมิน 30 เม.ย. คือ TIDLOR ยังอยู่ แต่ JMT ถูกถอดออก



# เลือกตั้งทั่วไป 2566

# ไทม์ไลน์คดีหุ้นไอทีวี 'พีระ'

9 พ.ค.2566

'เรื่องไกร' ยื่นคำร้องต่อ กกต. กล่าวหา 'พีระ ลัมเจริญรัตน์' ถือหุ้นไอทีวี 42,000 หุ้น

'พีระ' ชี้แจง  
เป็นหุ้นที่ถือในฐานะ  
ผู้จัดการมรดก  
หลังบิดาเสียชีวิตปี 2549

10 พ.ค.2566

'เรื่องไกร' ยื่นหลักฐานรายงานการประชุมสามัญผู้ถือหุ้นไอทีวี  
กรณียังประกอบกิจการสื่อ

11 พ.ค.2566

'เรื่องไกร' เปิดหลักฐานเพิ่ม หากมีคำวินิจฉัยอาจต้องพ้นจากหัวหน้าพรรค  
และการส่งผู้สมัคร ส.ส.พรรคก้าวไกล เป็นโมฆะ

'พีระ' ชี้แจงว่า  
มีเจตนาหวังผลทางการเมือง  
ก่อนเลือกตั้ง

29 พ.ค.2566

'เรื่องไกร' ยื่นหลักฐานเป็นคำวินิจฉัยศาลรัฐธรรมนูญ กรณี 'ธัญญ์วาริน สุขะพิสิษฐ์'  
ส.ส.พรรคอนาคตใหม่ ถือหุ้นสื่อ

6 มิ.ย.2566

'พีระ' ชี้แจงโอนหุ้นไอทีวี  
ให้ทายาทปลายเดือน พ.ค.  
ที่ผ่านมา โดยอ้างว่า  
กำลังฟื้นฟูเป็นบริษัทสื่อ  
และอาจกระทบงานการเมือง

'เรื่องไกร' ขอให้ตรวจสอบคำสั่งศาลปกครอง กรณีมีคำวินิจฉัยชี้ขาด  
อนุญาโตตุลาการ ในข้อพิพาท สปท.กับไอทีวี

เรื่องไกร' ตั้งข้อสังเกตการโอนหุ้น คล้ายกรณี  
'ธนาธร จึงรุ่งเรืองกิจ' อ้างขายหุ้นวิไลค มีเดีย

มิ.ย.ถึงกลาง ก.ค.

— กกต.จะรับรอง 'พีระ' เป็น ส.ส.

— กกต.มีมติเรื่องถือหุ้นไอทีวี

— กกต.ส่งศาลรัฐธรรมนูญ

— ศาลรัฐธรรมนูญรับคำร้อง มีแนวโน้มให้หยุดปฏิบัติหน้าที่ ส.ส.

— ศาลรัฐธรรมนูญมีคำวินิจฉัย

7/6/2566

กราฟฟิก กรุงเทพธุรกิจ

# ประเมิน ความเป็นไปได้ในการจัดตั้งรัฐบาลในช่วง 3 เดือนข้างหน้า

คะแนนของพรรคที่เป็นแกนนำ	พรรคที่จะเป็นแกนนำ	โอกาสที่จะเกิดการรวมแบบนี้	คาดการณ์พรรคที่จะเข้าร่วมรัฐบาล	รวมคะแนนเสียง	ทิศทางตลาดหุ้น / หุ้นบวก / หุ้นลบ
151	ก้าวไกล	มากที่สุด	เพื่อไทย + ไทยสร้างไทย + เสรีรวมไทย + ประชาชาติ + เป็นธรรม + พลังสังคมใหม่ + เพื่อไทยรวมพลัง  141                  6                  1                  9                  1                  1                  2	312	พรรคคะแนนเสียงสูงสุดได้จัดตั้งรัฐบาล และ สว. สนับสนุนคุณพิธา ตลาดน่าจะไปในระดับหนึ่ง แต่ นโยบายที่มีผลต่อตลาดหุ้น อาจกดดันหุ้นเหล่านั้นมากขึ้น (ต้องดูการแถลงนโยบายรัฐบาล) เรื่องที่ต้องจับตาคือเป็นพิเศษคือ นโยบายค่าแรงขั้นต่ำ ..... ตลาดหุ้นจะบวกได้ไม่มาก เพราะรัฐบาลจะได้เริ่มงาน แต่ ความขัดแย้ง (สังคม+น.112 อาจตามมา) นักลงทุนต่างประเทศจะกลับมาซื้อเมื่อแน่ใจว่าการเมืองจะไม่สะอึก ..... หุ้นได้ประโยชน์ หุ้นโรงพยาบาล (BCH, CHG) หรือหุ้นอสังหาริมทรัพย์ (WHA, AMATA , BEM)
141	เพื่อไทย	มาก	ก้าวไกล + ไทยสร้างไทย + เสรีรวมไทย + ประชาชาติ + เป็นธรรม + พลังสังคมใหม่ + เพื่อไทยรวมพลัง  151                  6                  1                  9                  1                  1                  2	312	จะเกิดได้กรณีที่ คะแนนเสียงโหวต คุณพิธา ไม่ถึง 376 เสียง หรือ คุณพิธาถูกตัดสิทธิทางการเมือง (ผิดกฎ-กติกาย่างใดอย่างหนึ่ง) ..... ตลาดหุ้น อาจบวกได้มากกว่ากรณีแรก (ก้าวไกล เป็นแกนนำ) เพราะ การบริหารโดย "เพื่อไทย" น่าจะมีคนทำงาน ความขัดแย้งมีน้อยกว่าให้ "ก้าวไกล" เป็นรัฐบาล ..... หุ้นลบ ไม่ค่อยมี แต่หุ้นบวก จะเป็นหุ้นส่วนใหญ่ของตลาด โดยเฉพาะหุ้นที่เคยปรับตัวลง เพราะนโยบาย "ก้าวไกล" เช่นหุ้นโรงไฟฟ้า BEM และหุ้นที่เคยถูกกล่าวหาว่าผูกขาดทางธุรกิจ (GULF, CPALL, MAKRO)
141	เพื่อไทย	น้อย	ภูมิใจไทย + พลังประชารัฐ + รวมไทยสร้างชาติ + ประชาธิปัตย์ + ชาติไทยพัฒนา + ชาติพัฒนากล้า + พรรคอื่นๆ  53                  30                  36                  25                  10                  2                  4	301	จะเกิดได้กรณีที่ คะแนนเสียงโหวต คุณพิธา ไม่ถึง 376 เสียง หรือ คุณพิธาถูกตัดสิทธิทางการเมือง (ผิดกฎ-กติกาย่างใดอย่างหนึ่ง) และ เพื่อไทย ตัดสินใจ ย้ายข้าง ..... ตลาดหุ้นจะถูกกระทบ แต่สุดท้ายน่าจะดี เพราะ การบริหารโดย "เพื่อไทย" น่าจะมีคนทำงาน ความขัดแย้งมีน้อยกว่าให้ "ก้าวไกล" เป็นรัฐบาล ..... <u>ประเด็นที่ต้องติดตาม คือ การเคลื่อนไหวของผู้นำการสนับสนุน "ก้าวไกล" ที่อาจออกมาเคลื่อนไหว</u> ..... หุ้นลบ ไม่ค่อยมี แต่หุ้นบวก จะเป็นหุ้นส่วนใหญ่ของตลาด โดยเฉพาะหุ้นที่เคยปรับตัวลงเพราะนโยบาย "ก้าวไกล" เช่นหุ้นโรงไฟฟ้า BEM และหุ้นที่เคยถูกกล่าวหาว่าผูกขาดทางธุรกิจ (GULF, CPALL, MAKRO)
	ไม่สามารถเลือกนายกฯได้	น้อยมาก			จะเกิดได้กรณีเดียว สว. เลือก no vote แล้วทำให้เสียงรับรองนายกฯ ได้ไม่ถึง 376 เสียง .....ตลาดหุ้นจะเป็นลบ เพราะการบริหารประเทศจะติดขัด และ อาจเกิดการเคลื่อนไหวทางการเมือง

- จะเกิดได้กรณีที่ คะแนนเสียงโหวต คุณพิธา ไม่ถึง 376 เสียง หรือ คุณพิธาถูกตัดสิทธิทางการเมือง (ผิดกฎ-กติกาอย่างใดอย่างหนึ่ง) และ เพื่อไทย ตัดสินใจ ย้ายข้าง
- ตลาดหุ้นจะถูกกระทบ แต่สุดท้ายน่าจะดี เพราะ การบริหารโดย "เพื่อไทย" น่าจะมีคนทำงาน ความขัดแย้งมีน้อยกว่าให้ "ก้าวไกล" เป็นรัฐบาล
- ประเด็นที่ต้องติดตาม คือ การเคลื่อนไหวของผู้ให้การสนับสนุน "ก้าวไกล" ที่อาจออกมาเคลื่อนไหว
- หุ้นลบ ไม่ค่อยมี แต่หุ้นบวก จะเป็นหุ้นส่วนใหญ่ของตลาด โดยเฉพาะหุ้นที่เคยปรับตัวลงเพราะนโยบาย "ก้าวไกล" เช่นหุ้น โรงไฟฟ้า BEM และหุ้นที่เคยถูกกล่าวหาว่าผูกขาดทางธุรกิจ (GULF, CPALL, MAKRO)



### ประธาน

พิรา ลิ้มเจริญรัตน์  
พรรคก้าวไกล

# คณะกรรมการประสานงานช่วงเปลี่ยนผ่านรัฐบาล

## กรรมการ



ศิริกัญญา ตันสกุล  
พรรคก้าวไกล



เผ่าภูมิ โรจนสกุล  
พรรคเพื่อไทย



พ.ต.อ.ทวี สอดส่อง  
พรรคประชาธิปัตย์



น.อ.อนุชิต นาคกรทรรพ  
พรรคไทยสร้างไทย

## กรรมการ



กัญฉวีร์ สืบแสง  
พรรคเป็นธรรม



วิรัตน์ วรศรีสิน  
พรรคเสรีรวมไทย



วสวรรณ พวงพรศรี  
พรรคเพื่อไทยรวมพลัง



ชาวลิต จงรพงศ์กัรัต  
พรรคพลังสังคมใหม่

## 7 คณะทำงานรองรับการแก้ปัญหาเร่งด่วน

- 1 ด้านค่าไฟฟ้า มินตีเซล และพลังงาน
- 2 ภัยแล้งและเอลนีโญ
- 3 การแก้ปัญหา 3 จังหวัดชายแดนใต้
- 4 การแก้ไขรัฐธรรมนูญ
- 5 การปัญหาสิ่งแวดล้อม และ PM 2.5
- 6 ด้านเศรษฐกิจ ปากท้อง และ SME
- 7 ด้านการแก้ไขปัญหายาเสพติด

## การเตรียมงานด้านเศรษฐกิจ

### การเจรจาสัญญากรไฟฟ้าความเร็วสูงเชื่อม 3 สนามบิน

- อยู่ขั้นตอนเจรจาระหว่าง สกพอ. ส.พ.ท. และ บริษัทเอเชีย เอราวัน จำกัด

### การขึ้นค่าแรงขั้นต่ำเป็นวันละ 450 บาท

- อยู่ในนโยบาย 100 วันแรก
- จะมีมาตรการช่วยเหลือ SME
  - ▶ ลดสมทบประกันสังคม
  - ▶ นำค่าจ้างลดหย่อนภาษีได้ 2 เท่า
  - ▶ ลดภาษีเงินได้นิติบุคคล SME เหลือ 10%

### การดูแลราคาดีเซล

- การขึ้นราคาดีเซลลิตรละ 5 บาท จะทำให้เศรษฐกิจซ็อก
- ใช้กองทุนน้ำมันฯ ดูแลราคาดีเซล
- ทอยยั้งภาษีดีเซลแบบค่อยเป็นค่อยไป

### การดูแลค่าไฟฟ้า

- ลดค่าไฟฟ้าลงได้ 10 ส.ต. ด้วยการบริหารหนี้ กฟผ. เช่น การออกพันธบัตร

31/5/2566

กราฟฟิก กรุงเทพธุรกิจ

‘เพื่อไทย’ได้ดิลลับไม่มีจริง ‘ชลน่าน’ ยืนยันไม่มีวันทรยศประชาชน เดินหน้าจัดตั้งรัฐบาลร่วมไม่  
หวั่นข่าวลือ ทำสังคมสับสน

พรรคเพื่อไทยปฏิเสธข่าวดิลลับเตรียมจับมือกับพรรคอีกซีกหนึ่งจัดตั้งรัฐบาลและพลิกพรรคก้าวไกลไปเป็น  
ฝ่ายค้าน

นพ.ชลน่าน กล่าวว่า ตั้งแต่การเลือกตั้งแล้วเสร็จ พรรคเพื่อไทยไม่เคยมีดิลลับกับใคร มีดิลลับที่เปิดเผยคือดิล  
กับ 8 พรรคเพื่อจัดตั้งรัฐบาลร่วมกัน การเสนอข่าวดิลลับ ต้องถามคนที่นำเสนอจะได้รับคำตอบ หากเป็นดิล  
ลับจริง เหตุใดเขาจึงรู้ได้ เรื่องนี้เราสนใจที่จะตอบเพราะเราไม่รู้อะไรจริงๆ

พรรคเพื่อไทยปฏิเสธดิลลับที่ถูกตีความจากภาพนายเศรษฐา ทวีสิน แคนดิเดตนายกรัฐมนตรี พรรคเพื่อ  
ไทยไปดูฟุตบอลที่อังกฤษแมตสุดท้าย และมีนายอนุทิน ชาญวีรกูล ปรากฏในภาพ

นพ.ชลน่าน กล่าวว่า นายเศรษฐาไปให้กำลังใจเจ้าของทีมฟุตบอลซึ่งมีความสนิทสนมกัน มีการนำเสนอ  
ข้อมูลไปโยงกับกรณี 2 ว่ามีดิลลับ เสมือนว่ามีดิลลับจริง ทั้งที่นายเศรษฐา มีการประกาศล่วงหน้าเป็นเดือน  
การดูฟุตบอลเป็นสิทธิเสรีภาพ ยืนยันไม่มีดิลลับระหว่างนายเศรษฐาและนายอนุทิน หากมีดิลลับจริง ไม่  
จำเป็นต้องบินไปอังกฤษ



<https://www.bangkokbiznews.com/politics/1070868>

## ตัวแปรทางการเมืองที่ต้องติดตาม

- เพื่อไทยจะยอมรับเงื่อนไขก้าวไกลได้ และยอมรับร่วมงานมัย (สำคัญมาก) ✓
- กรณีการถือหุ้น ITV ของคุณพิธา มีผลต่อสถานะหรือไม่ รวมถึงพรรคก้าวไกลด้วย
- **สว. จะโหวตให้คุณพิธา เป็นนายกฯ หรือไม่**

## งานหลังบ้านของ “ก้าวไกล”

- ทำยังไงให้ “เพื่อไทย” ร่วมตั้งรัฐบาลด้วยกัน ✓
- รัฐมนตรี ในโควตาของพรรค จะเป็นใคร และจะจัดสรรอย่างไร ...  
กระทรวงที่เกี่ยวกับตลาดหุ้น หลักๆ คือ คลัง + คมนาคม
- ทำยังไง ไม่ให้มีความกังวลเรื่อง ที่เกี่ยวกับสถาบัน



# ผลการเลือกตั้ง 2566

## อย่างเป็นทางการ

1			ก้าวไกล	แบ่งเขต	112	ปาร์ตี้ลิสต์	39	รวม	151
2			เพื่อไทย	แบ่งเขต	112	ปาร์ตี้ลิสต์	29	รวม	141
3			ภูมิใจไทย	แบ่งเขต	68	ปาร์ตี้ลิสต์	3	รวม	71
4			พลังประชารัฐ	แบ่งเขต	39	ปาร์ตี้ลิสต์	1	รวม	40
5			รวมไทยสร้างชาติ	แบ่งเขต	23	ปาร์ตี้ลิสต์	13	รวม	36
6			ประชาธิปัตย์	แบ่งเขต	22	ปาร์ตี้ลิสต์	3	รวม	25
7			ชาติไทยพัฒนา	แบ่งเขต	9	ปาร์ตี้ลิสต์	1	รวม	10
8			ประชาชาติ	แบ่งเขต	7	ปาร์ตี้ลิสต์	2	รวม	9
9			ไทยสร้างไทย	แบ่งเขต	5	ปาร์ตี้ลิสต์	1	รวม	6
10			เพื่อไทยรวมพลัง	แบ่งเขต	2	ปาร์ตี้ลิสต์	-	รวม	2
10			ชาติพัฒนาถนัดกล้า	แบ่งเขต	1	ปาร์ตี้ลิสต์	1	รวม	2
11			เสรีรวมไทย	แบ่งเขต	-	ปาร์ตี้ลิสต์	1	รวม	1
11			ประชาธิปไตยใหม่	แบ่งเขต	-	ปาร์ตี้ลิสต์	1	รวม	1
11			ใหม่	แบ่งเขต	-	ปาร์ตี้ลิสต์	1	รวม	1
11			ท้องที่ไทย	แบ่งเขต	-	ปาร์ตี้ลิสต์	1	รวม	1
11			เป็นธรรม	แบ่งเขต	-	ปาร์ตี้ลิสต์	1	รวม	1
11			พลังสังคมใหม่	แบ่งเขต	-	ปาร์ตี้ลิสต์	1	รวม	1
11			ครูไทยเพื่อประชาชน	แบ่งเขต	-	ปาร์ตี้ลิสต์	1	รวม	1

# กต.จ่อประกาศผลเลือกตั้งเป็นทางการ ก้าวไกลได้ส.ส. 151 พท. 141 กท.

## 71 พปชร. 40 ใช้สิทธิ 75.71%

เผยแพร่: 24 พ.ค. 2566 18:15 | ปรับปรุง: 24 พ.ค. 2566 18:15 | โดย: ผู้จัดการออนไลน์

### ข้อมูลการเลือกตั้งสมาชิกสภาผู้แทนราษฎร พ.ศ. 2566

#### ข้อมูลการใช้สิทธิเลือกตั้งสมาชิกสภาผู้แทนราษฎร แบบแบ่งเขตเลือกตั้ง และแบบบัญชีรายชื่อ

รายการ	แบ่งเขต	บัญชีรายชื่อ
ผู้มีสิทธิเลือกตั้ง	52,195,920	52,195,920
ผู้มาใช้สิทธิ	39,514,973	39,514,964
คิดเป็นร้อยละ	75.71	75.71
บัตรดี	37,190,071	37,522,746
บัตรเสีย	1,457,899	1,509,836
บัตรไม่เลือก	866,885	482,303
บัตรดี คิดเป็นร้อยละ	94.12	94.96
บัตรเสีย คิดเป็นร้อยละ	3.69	3.82
บัตรไม่เลือก คิดเป็นร้อยละ	2.19	1.22

หมายเหตุ กรณีจำนวนผู้มาใช้สิทธิเลือกตั้งสมาชิกสภาผู้แทนราษฎรแบบแบ่งเขตเลือกตั้ง และแบบบัญชีรายชื่อไม่เท่ากัน ข้อเท็จจริงมีสาเหตุมาจากได้รับรายงานจากสำนักงานคณะกรรมการการเลือกตั้งประจำจังหวัด เช่น

1. ผู้มาแสดงตนรับบัตรเลือกตั้งแบบแบ่งเขต แล้วไปลงคะแนนโดยไม่ได้รับบัตรเลือกตั้งแบบบัญชีรายชื่อ
2. เปิดซองใส่บัตรเลือกตั้งล่วงหน้านอกเขต นอกราชฯ พบว่าบางซองมีเฉพาะบัตรเลือกตั้งแบบแบ่งเขต หรือ บางซองมีเฉพาะบัตรเลือกตั้งแบบบัญชีรายชื่อ

### ข้อมูลจำนวนผู้ได้รับเลือกตั้งสมาชิกสภาผู้แทนราษฎร แบบแบ่งเขตเลือกตั้ง

สังกัดพรรค	จำนวน ส.ส.
เพื่อไทย	★ 112
ก้าวไกล	★ 112
ภูมิใจไทย	68
พลังประชารัฐ	39
รวมไทยสร้างชาติ	23
ประชาธิปัตย์	22
ชาติไทยพัฒนา	9
ประชาชาติ	7
ไทยสร้างไทย	5
เพื่อไทยรวมพลัง	2
ชาติพัฒนากล้า	1
<b>รวม</b>	<b>400</b>

ก้าวไกล = 151  
เพื่อไทย = 141

ถ้าดูจากข่าวนี กต. น่าจะ  
รับรอง สส. ของพรรคใหญ่  
ทั้งสองพรรคแบบครบทุก  
คน ตามคะแนนที่มีการ  
เปิดเผยออกมาก่อนหน้านี้

# กต.จ่อประกาศผลเลือกตั้งเป็นทางการ ก้าวไกลได้ส.ส. 151 พท. 141 กท.

## 71 พรรค 40 ใช้สิทธิ 75.71%

เผยแพร่: 24 พ.ค. 2566 18:15 | ปรับปรุง: 24 พ.ค. 2566 18:15 | โดย: ผู้จัดการออนไลน์



ข้อมูลจำนวนสมาชิกสภาผู้แทนราษฎรแบบบัญชีรายชื่อที่แต่ละพรรคได้รับ

หมายเลขพรรค	ชื่อพรรค	คะแนน	จำนวนเฉลี่ย/ ส.ส. 1 คน	ผลลัพท์	ส.ส. จำนวนเต็ม	เศษ	ปิดเศษ	รวม ส.ส.บข.	ชื่อพรรค	ลำดับที่
31	ก้าวไกล	14,438,851	375,227.34	38.48	38	0.48	1	39	ก้าวไกล	1
29	เพื่อไทย	10,962,522	375,227.34	29.22	29	0.22	0	29	เพื่อไทย	2
22	รวมไทยสร้างชาติ	4,766,408	375,227.34	12.70	12	0.70	1	13	รวมไทยสร้างชาติ	3
7	ภูมิใจไทย	1,138,202	375,227.34	3.03	3	0.03	0	3	ภูมิใจไทย	4
26	ประชาธิปัตย์	925,349	375,227.34	2.47	2	0.47	1	3	ประชาธิปัตย์	5
11	ประชาชาติ	602,645	375,227.34	1.61	1	0.61	1	2	ประชาชาติ	6
37	พลังประชารัฐ	537,625	375,227.34	1.43	1	0.43	0	1	พลังประชารัฐ	7
25	เสรีรวมไทย	351,376	375,227.34	0.94	0	0.94	1	1	เสรีรวมไทย	8
32	ไทยสร้างไทย	340,178	375,227.34	0.91	0	0.91	1	1	ไทยสร้างไทย	9
2	ประชาธิปไตยใหม่	273,428	375,227.34	0.73	0	0.73	1	1	ประชาธิปไตยใหม่	10
1	ใหม่	249,731	375,227.34	0.67	0	0.67	1	1	ใหม่	11
14	ชาติพัฒนาถ้าว	212,676	375,227.34	0.57	0	0.57	1	1	ชาติพัฒนาถ้าว	12
4	ท้องที่ไทย	201,411	375,227.34	0.54	0	0.54	1	1	ท้องที่ไทย	13
18	ชาติไทยพัฒนา	192,497	375,227.34	0.51	0	0.51	1	1	ชาติไทยพัฒนา	14
3	เป็นธรรม	184,817	375,227.34	0.49	0	0.49	1	1	เป็นธรรม	15
5	พลังสังคมใหม่	177,379	375,227.34	0.47	0	0.47	1	1	พลังสังคมใหม่	16
6	ครูไทยเพื่อประชาชน	175,182	375,227.34	0.47	0	0.47	1	1	ครูไทยเพื่อประชาชน	17
9	พลัง	156,493	375,227.34	0.42	0	0.42	0	0	พลัง	18
36	เพื่อชาติไทย	134,833	375,227.34	0.36	0	0.36	0	0	เพื่อชาติไทย	19

ส.ส.บัญชีรายชื่อ 100 คนมาจาก 17 พรรคการเมือง ประกอบด้วย

1. พรรคก้าวไกลได้คะแนน 14,438,851 คะแนน ได้ส.ส. 39 คน
2. พรรคเพื่อไทย ได้คะแนน 10,962,522 คะแนน ได้ส.ส. 29 คน
3. พรรครวมไทยสร้างชาติ ได้คะแนน 4,766,408 คะแนน ได้ส.ส. 13 คน
4. พรรคภูมิใจไทย ได้คะแนน 1,138,202 คะแนน ได้ส.ส. 3 คน
5. พรรคประชาธิปัตย์ได้คะแนน 925,349 คะแนน ได้ส.ส. 3 คน
6. พรรคประชาชาติ ได้คะแนน 602,645 คะแนน ได้ส.ส. 2 คน
7. พรรคพลังประชารัฐ ได้คะแนน 537,625 คะแนน ได้ส.ส. 1 คน
8. พรรคเสรีรวมไทย ได้คะแนน 351,376 คะแนน ได้ส.ส. 1 คน
9. พรรคไทยสร้างไทย ได้คะแนน 340,178 คะแนน ได้ส.ส. 1 คน
10. พรรคประชาธิปไตยใหม่ ได้คะแนน 273,428 คะแนน ได้ส.ส. 1 คน
11. พรรคใหม่ ได้คะแนน 249,731 คะแนน ได้ส.ส. 1 คน พรรค
12. ชาติพัฒนาถ้าว ได้คะแนน 212,676 คะแนน ได้ส.ส. 1 คน
13. พรรคท้องที่ไทย ได้คะแนน 201,411 คะแนน ได้ส.ส. 1 คน
14. พรรคชาติไทยพัฒนา ได้คะแนน 192,497 คะแนน ได้ส.ส. 1 คน
15. พรรคเป็นธรรมได้คะแนน 184,817 คะแนน ได้ส.ส. 1 คน
16. พรรคพลังสังคมใหม่ ได้คะแนน 177,379 คะแนน ได้ส.ส. 1 คน
17. พรรคครูไทยเพื่อประชาชนได้คะแนน 175,182 คะแนน ได้ส.ส. 1 คน

26-May-23

ขั้นตอน	คาด	หมายเหตุ
วันเลือกตั้ง	14 พ.ค	
กกต.รับรองผลเลือกตั้ง	สัปดาห์ที่สอง ของวันเลือกตั้ง	
เปิดประชุมสภาฯ เลือกนายกฯ	กลางเดือน มิ.ย.	<b>ขึ้นกับการร้องให้มีการตรวจสอบการทำคามผิด ของผู้สมัคร หากมีจำนวนมาก จะทำให้ล่าช้าได้</b>
รัฐบาลเริ่มทำงาน	ไม่เกิน กลางเดือน ก.ค	ขึ้นกับกระบวนการเลือกนายกฯ เป็นสำคัญ ถ้าช้า จะทำให้วันเริ่มงาน ช้าไปด้วย

DAOL, Strategy Research

# ไทม์ไลน์ 'รัฐบาลใหม่'

13 ก.ค.66

คณะกรรมการการเลือกตั้ง (กกต.)  
รับรองผลเลือกตั้ง วันสุดท้าย  
กรม.จะพิจารณาพระราชกฤษฎีกา  
เปิดประชุมสภาฯ

20 ก.ค.66

วันสุดท้าย  
ให้ส.ส.รายงานตัว

24 ก.ค.66

เปิดประชุมรัฐสภา

25 ก.ค.66

เลือก  
ประธานสภาฯ

26 ก.ค.66

โปรดเกล้าฯ  
แต่งตั้งประธานสภาฯ

3 ส.ค.66

เลือก  
นายกรัฐมนตรี

10 ส.ค.66

แต่งตั้ง  
คณะรัฐมนตรี

11 ส.ค.66


ถวายสัตย์  
ปฏิญาณฯ

24/5/2566

กราฟฟิก กรุงเทพธุรกิจ



# วาระพรรคร่วม 'รัฐบาลก้าวหน้าไกล'



## หลักการ

การจัดตั้ง-ร่วมรัฐบาลระหว่างพรรคการเมือง **ยึดวาระ หรือนโยบายเป็นตัวตั้ง** ไม่ใช่กระทรวง หรือตำแหน่งเป็นตัวตั้ง

จัดตั้งรัฐบาลกับ 8 พรรคการเมือง รวมทั้งหมด 313 เสียง  
**อุดมการณ์สอดคล้องกันในภาพรวม**

การเป็นรัฐบาลผสม **จำเป็นต้องเคารพความเห็นที่แตกต่าง**  
**เชิงนโยบายของพรรคร่วมรัฐบาล** โดยคำนึงถึงความไว้วางใจที่พรรคการเมืองได้รับจากประชาชน

## วาระร่วมกัน (ฝ่ายบริหาร + ฝ่ายนิติบัญญัติ)

- ▶ **จัดทำรัฐธรรมนูญฉบับใหม่** โดย ส.ส.ร.จากการเลือกตั้งโดยตรง
- ▶ **ยกเลิกการผูกขาดและส่งเสริมการแข่งขัน** ทางการค้า ที่เป็นธรรมในทุกอุตสาหกรรม
- ▶ **ผ่านกฎหมายสมรสเท่าเทียม** สำหรับคู่รักทุกเพศ
- ▶ **ปฏิรูปที่ดินทั้งระบบ** ผลักดันกฎหมายปฏิรูปที่ดินกระจายการถือครองอย่างเป็นธรรม
- ▶ **ผลักดันการปฏิรูประบบราชการ** ดำรง กองทัพ กระบวนการยุติธรรม
- ▶ **จัดทำงบประมาณแบบใหม่** โดยเน้นใช้วิธีการจัดงบประมาณฐานศูนย์
- ▶ **เปลี่ยนการเกณฑ์ทหารแบบบังคับ** เป็นระบบสมัครใจ ยังคงไว้ในยามศึกสงคราม
- ▶ **นำทฤษฎีกลับไปอยู่บัญชียาเสพติด** ผ่านบัญญัติของ สธ. มีกฎหมายควบคุม รองรับการใช้ประโยชน์จากทฤษฎี
- ▶ **แก้ปัญหาการทุจริตคอร์รัปชัน** เปิดเผยข้อมูลรัฐในทุกหน่วยงาน
- ▶ **ฟื้นฟูบทบาทผู้นำของไทยในอาเซียน** รักษาสมดุลการเมืองระหว่างประเทศของไทยกับมหาอำนาจ

หมายเหตุ : ตัวอย่างจากทั้งหมด 23 วาระ



## วาระเฉพาะ แต่ละพรรค

**วาระและนโยบายที่แต่ละพรรค**  
จับคู่เองเพิ่มเติม  
โดยไม่ขัดแย้งกับนโยบายในเอ็มโอยู

**ผ่าน 2 กลไกหลัก**

- ▶ **ผลักดันนโยบายพรรค (ฝ่ายบริหาร)** ผ่านกระทรวง ที่พรรคมีตัวแทนเป็นรัฐมนตรี
- ▶ **ผลักดันผ่านกลไกรัฐสภา (ฝ่ายนิติบัญญัติ)** โดย ส.ส. ของพรรค เสนอกฎหมายที่เป็นนโยบายของพรรค เข้าสู่รัฐสภา

1. ฟื้นฟูประชาธิปไตย จัดทำรัฐธรรมนูญฉบับใหม่เร็วที่สุดโดยสมาชิกสภาร่างรัฐธรรมนูญที่มาจากการเลือกตั้งโดยตรง
2. สมรสเท่าเทียม โดยจะไม่บังคับประชาชนที่เห็นว่าขัดแย้งกับหลักการของศาสนาที่ตนนับถือ
3. ปฏิรูประบบราชการ ดำรง กงคัพ และกระบวนการยุติธรรม ให้สอดคล้องหลักประชาธิปไตย
4. เปลี่ยนการเกณฑ์ทหารเป็นระบบสมัครใจ ทั้งนี้ ยังคงไว้ซึ่งการเกณฑ์ทหารยามศึกสงคราม
5. สร้างสันติภาพอย่างยั่งยืนในพื้นที่จังหวัดชายแดนภาคใต้
6. กระจายอำนาจทั้งในแง่ภารกิจและงบประมาณสนองความต้องการของประชาชนในพื้นที่อย่างเหมาะสม
7. แก้ไขปัญหาการทุจริตคอร์รัปชัน โดยการสร้างระบบและวัฒนธรรมรัฐโปร่งใส เปิดเผยข้อมูลรัฐในทุกหน่วยงาน
8. ร่วมฟื้นฟูเศรษฐกิจ ลดความเหลื่อมล้ำ และสร้างระบบเศรษฐกิจเป็นธรรม
9. ยกเครื่องกฎหมายการทำมาหากินและการดำรงชีวิตของประชาชน งดอุปสรรค ช่วยเหลือสภาพคล่อง SME ให้เข้มแข็ง แข่งขันกับตลาดโลกได้
10. ยกเลิกการผูกขาดและส่งเสริมการแข่งขันทางการค้าที่เป็นธรรมในทุกอุตสาหกรรม
11. ปฏิรูปที่ดินทั้งระบบ กระจายการถือครองที่ดินอย่างเป็นธรรม
12. ปรับปรุงโครงสร้างการผลิตไฟฟ้า เพื่อลดค่าครองชีพประชาชน และสร้างความมั่นคงทางพลังงาน

13. จัดทำงบประมาณแบบฐานศูนย์ (zero-based budgeting)
14. สร้างระบบสวัสดิการดูแลประชาชนตั้งแต่เด็กแรกเกิดจนถึงผู้สูงอายุ
15. แก้ไขปัญหายาเสพติดโดยเร่งด่วน
16. นำกัญชากลับไปอยู่ในบัญชียาเสพติดให้โทษ
17. ส่งเสริมเกษตรและปศุสัตว์ปลอดภัย คุ้มครอง รักษาผลประโยชน์ของเกษตรกร
18. แก้กฎหมายประมง งดอุปสรรค เยียวยา ฟื้นฟู และพัฒนาอาชีพให้ยั่งยืน
19. ยกเลิกสิทธิแรงงานทุกอาชีพ จ้างงานเป็นธรรม และค่าแรงสอดคล้องกับค่าครองชีพและการเติบโตทางเศรษฐกิจ
20. ยกเลิกสารารณสูง ให้ประชาชนเข้าถึงบริการสาธารณสุขที่มีคุณภาพ
21. ปฏิรูประบบการศึกษา ลดความเหลื่อมล้ำ และส่งเสริมการเรียนรู้ตลอดชีวิต
22. สร้างความร่วมมือและกลไกภายในและระหว่างประเทศ เพื่อแก้ปัญหาฝุ่นพิษ ลดการปล่อยก๊าซเรือนกระจก
23. นโยบายการต่างประเทศตามกรอบพหุภาคีระหว่างประเทศของไทยกับประเทศมหาอำนาจ

- 10. ยกเลิกการผูกขาดและส่งเสริมการแข่งขันทางการค้าที่เป็นธรรมในทุกอุตสาหกรรม ..... (รวมสุราเสรีด้วย)
- 12. ปรับปรุงโครงสร้างการผลิตไฟฟ้า เพื่อลดค่าครองชีพประชาชน และสร้างความมั่นคงทางพลังงาน
- 14. สร้างระบบสวัสดิการดูแลประชาชนตั้งแต่เด็กแรกเกิดจนถึงผู้สูงอายุ
- 16. นำกัญชากลับไปอยู่ในบัญชียาเสพติดให้โทษ
- 20. ยกระดับสาธารณสุขสูง ให้ประชาชนเข้าถึงบริการสาธารณสุขที่มีคุณภาพ

โรงพยาบาล



ทุกพรรคเห็นพ้องกันว่า จะร่วมกันบริหารประเทศด้วยแนวทางการปฏิบัติดังต่อไปนี้

1. ทุกพรรคจะคุ้มครองสิทธิพลเมืองและสิทธิทางการเมืองของประชาชนทุกคน
2. ทุกพรรคจะทำงานโดยซื่อสัตย์สุจริต หากมีบุคคลของพรรคใดมีพฤติกรรมทุจริต คอร์รัปชัน ทุกพรรคจะยุติการดำรงตำแหน่งของบุคคลนั้นๆ ทันที
3. ทุกพรรคจะทำงานโดยให้เกียรติซึ่งกันและกัน จริงใจต่อกัน สนับสนุนการทำงานซึ่งกันและกัน โดยยึดถือผลประโยชน์ของประชาชนเป็นที่ตั้ง มากกว่าผลประโยชน์ของพรรคใดพรรคหนึ่ง
4. ทุกพรรคมีสิทธิในการผลักดันนโยบายอื่นเพิ่มเติม แต่ไม่ขัดแย้งจากนโยบายในบันทึกข้อตกลงร่วมฉบับนี้ โดยอาศัยอำนาจฝ่ายบริหารของรัฐมนตรีที่เป็นตัวแทนของแต่ละพรรคการเมือง
5. ทุกพรรคมีสิทธิในการผลักดันนโยบายอื่นเพิ่มเติม แต่ไม่ขัดแย้งจากนโยบายในบันทึกข้อตกลงร่วมฉบับนี้ โดยอาศัยอำนาจนิติบัญญัติของผู้แทนราษฎรที่สังกัดแต่ละพรรคการเมือง"

## ผลเลือกตั้ง สส. และคาดการณ์ของสำนักฯ ต่างๆ

	ผลเลือกตั้งปี 2562 (ก่อนยุบพรรค)	Poll ครั้งนี้ (นสพ.กรุงเทพธุรกิจ)	DAOL (คาดการณ์)	25-May-23 ผลเลือกตั้งไม่เป็น ทางการ (25 พ.ค.)
เพื่อไทย	136	230	167	141
ก้าวไกล	80	65	187	151
ประชาธิปัตย์	52	55	16	25
ภูมิใจไทย	51	53	69	70
รวมไทยสร้างชาติ		35	7	36
พลังประชารัฐ	115	30	50	40
ชาติไทยพัฒนา	10	12		10
ประชาชาติ	7	6		9
ชาติพัฒนากล้า	3	5		2
ไทยสร้างไทย		5		6
เสรีรวมไทย	10	4		1
เป็นธรรม				1
พรรคอื่นๆ	13		4	7
<b>รวม</b>	<b>498</b>	<b>500</b>	<b>500</b>	<b>499</b>

# DAOL SEC

- ผลเลือกตั้งครั้งนี้ พรรคก้าวไกล มีคะแนนที่สูงกว่า Poll ที่เข้ามาในช่วงแรกๆ อย่างมาก
- พรรคเพื่อไทย สูญเสียที่นั่ง ให้กับพรรคก้าวไกลมากที่สุด
- รวมไทยสร้างชาติและพลังประชารัฐ มีคะแนนลดลงจากปี 2562 อย่างเห็นได้ชัด

# ประเมิน ความเป็นไปได้ในการจัดตั้งรัฐบาลในช่วง 3 เดือนข้างหน้า

คะแนนของพรรคที่เป็นแกนนำ	พรรคที่จะเป็นแกนนำ	โอกาสที่จะเกิดการรวมแบบนี้	คาดการณ์พรรคที่จะเข้าร่วมรัฐบาล	รวมคะแนนเสียง	ทิศทางตลาดหุ้น / หุ้นบวก / หุ้นลบ
151	ก้าวไกล	มากที่สุด	เพื่อไทย + ไทยสร้างไทย + เสรีรวมไทย + ประชาชาติ + เป็นธรรม + พลังสังคมใหม่ + เพื่อไทยรวมพลัง	312 141      6      1      9      1      1      2	พรรคคะแนนเสียงสูงสุดได้จัดตั้งรัฐบาล และ สว. สนับสนุนคุณพิธา ตลาดน่าจะเบาใจในระดับหนึ่ง แต่ นโยบายที่มีผลต่อตลาดหุ้น อาจกดดันหุ้นเหล่านั้นมากขึ้น (ต้องดูการแถลงนโยบายรัฐบาล) เรื่องที่ต้องจับตาคือเป็นพิเศษคือ นโยบายค่าแรงขั้นต่ำ ..... ตลาดหุ้นจะบวกได้ไม่มาก เพราะรัฐบาลจะได้เริ่มงาน แต่ ความขัดแย้ง (สังคม+น.112 อาจตามมา) นักลงทุนต่างประเทศจะกลับมาซื้อเมื่อแน่ใจว่าการเมืองจะไม่สะกด ..... หุ้นได้ประโยชน์ หุ้นโรงพยาบาล (BCH, CHG) หรือหุ้นอสังหาริมทรัพย์ (WHA, AMATA , BEM)
141	เพื่อไทย	มาก	ก้าวไกล + ไทยสร้างไทย + เสรีรวมไทย + ประชาชาติ + เป็นธรรม + พลังสังคมใหม่ + เพื่อไทยรวมพลัง	312 151      6      1      9      1      1      2	จะเกิดได้กรณีที่ คะแนนเสียงโหวต คุณพิธา ไม่ถึง 376 เสียง หรือ คุณพิธาถูกตัดสิทธิทางการเมือง (ผิดกฎ-กติกาย่างใดอย่างหนึ่ง) ..... ตลาดหุ้น อาจบวกได้มากกว่ากรณีแรก (ก้าวไกล เป็นแกนนำ) เพราะ การบริหารโดย "เพื่อไทย" น่าจะมีคนทำงาน ความขัดแย้งมีน้อยกว่าให้ "ก้าวไกล" เป็นรัฐบาล ..... หุ้นลบ ไม่ค่อยมี แต่หุ้นบวก จะเป็นหุ้นส่วนใหญ่ของตลาด โดยเฉพาะหุ้นที่เคยปรับตัวลง เพราะนโยบาย "ก้าวไกล" เช่นหุ้นโรงไฟฟ้า BEM และหุ้นที่เคยถูกกล่าวหาว่าผูกขาดทางธุรกิจ (GULF, CPALL, MAKRO)
141	เพื่อไทย	น้อย	ภูมิใจไทย + พลังประชารัฐ + รวมไทยสร้างชาติ + ประชาธิปัตย์ + ชาติไทยพัฒนา + ชาติพัฒนาถั่ว + พรรคอื่นๆ	301 53      30      36      25      10      2      4	จะเกิดได้กรณีที่ คะแนนเสียงโหวต คุณพิธา ไม่ถึง 376 เสียง หรือ คุณพิธาถูกตัดสิทธิทางการเมือง (ผิดกฎ-กติกาย่างใดอย่างหนึ่ง) และ เพื่อไทย ตัดสินใจ ย้ายข้าง ..... ตลาดหุ้นจะถูกกระทบ แต่สุดท้ายน่าจะดี เพราะ การบริหารโดย "เพื่อไทย" น่าจะมีคนทำงาน ความขัดแย้งมีน้อยกว่าให้ "ก้าวไกล" เป็นรัฐบาล ..... <u>ประเด็นที่ต้องติดตาม คือ การเคลื่อนไหวของผู้นำการสนับสนุน "ก้าวไกล" ที่อาจออกมาเคลื่อนไหว</u> ..... หุ้นลบ ไม่ค่อยมี แต่หุ้นบวก จะเป็นหุ้นส่วนใหญ่ของตลาด โดยเฉพาะหุ้นที่เคยปรับตัวลงเพราะนโยบาย "ก้าวไกล" เช่นหุ้นโรงไฟฟ้า BEM และหุ้นที่เคยถูกกล่าวหาว่าผูกขาดทางธุรกิจ (GULF, CPALL, MAKRO)
	ไม่สามารถเลือกนายกฯได้	น้อยมาก			จะเกิดได้กรณีเดียว สว. เลือก no vote แล้วทำให้เสียงรับรองนายกฯ ได้ไม่ถึง 376 เสียง .....ตลาดหุ้นจะเป็นลบ เพราะการบริหารประเทศจะติดขัด และ อาจเกิดการเคลื่อนไหวทางการเมือง

# ผลเลือกตั้ง 14 พ.ค. มีผู้มาใช้สิทธิ 75% ก้าวไกลคะแนนสูงสุด

### ทั่วประเทศ

ความคืบหน้าของการนับคะแนน  
จำนวนหน่วยเลือกตั้ง

ทั้งหมด (+)	นับเสร็จ	คิดเป็น
<b>95,137</b>	<b>94,379</b>	<b>99.20%</b>

เริ่มนับคะแนน 50% เสร็จสิ้น

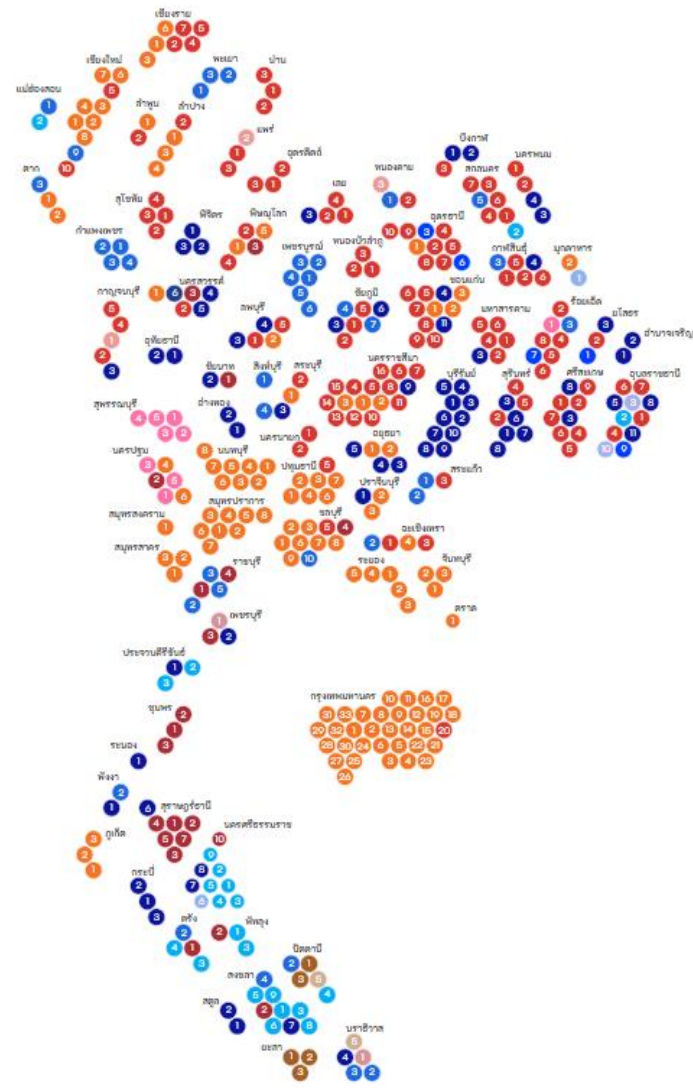
### ผู้มาใช้สิทธิ

<b>39,186,052 คน</b> จากผู้มีสิทธิ 52,238,594 คน	คิดเป็น <b>75.01%</b>
---	--------------------------

0% 50% 100%

หมายเหตุ: ผลคะแนนเลือกตั้ง ส.ส. อย่างไม่เป็นทางการ ได้ผ่านการตรวจสอบของ กปน. จนท.บันทึกข้อมูล และอนุกรรมการประจำอำเภอ/เขตเลือกตั้งในเบื้องต้นแล้ว

ข้อมูล ณ เวลา 12:36 น. 15 พ.ค. 66



	<b>ก้าวไกล</b> 14,172,211 คะแนน	<b>152</b> ที่นั่ง เขต 113   บัญชีรายชื่อ 39
	<b>เพื่อไทย</b> 10,801,620 คะแนน	<b>141</b> ที่นั่ง เขต 112   บัญชีรายชื่อ 29
	<b>ภูมิใจไทย</b> 1,118,870 คะแนน	<b>70</b> ที่นั่ง เขต 67   บัญชีรายชื่อ 3
	<b>พลังประชารัฐ</b> 528,610 คะแนน	<b>40</b> ที่นั่ง เขต 39   บัญชีรายชื่อ 1
	<b>รวมไทยสร้างชาติ</b> 4,667,913 คะแนน	<b>36</b> ที่นั่ง เขต 23   บัญชีรายชื่อ 13
	<b>ประชาธิปัตย์</b> 897,689 คะแนน	<b>25</b> ที่นั่ง เขต 22   บัญชีรายชื่อ 3

## ผลเลือกตั้ง สส. และคาดการณ์ของสำนักฯ ต่างๆ

	ผลเลือกตั้งปี 2562 (ก่อนยุบพรรค)	Poll ครั้งนี้ (นสพ.กรุงเทพธุรกิจ)	DAOL (คาดการณ์)	15-May-23 ผลเลือกตั้งไม่เป็น ทางการ (15 พ.ค.)
เพื่อไทย	136	230	167	141
ก้าวไกล	80	65	187	152
ประชาธิปัตย์	52	55	16	25
ภูมิใจไทย	51	53	69	70
รวมไทยสร้างชาติ		35	7	36
พลังประชารัฐ	115	30	50	40
ชาติไทยพัฒนา	10	12		10
ประชาชาติ	7	6		9
ชาติพัฒนากล้า	3	5		2
ไทยสร้างไทย		5		6
เสรีรวมไทย	10	4		1
เป็นธรรม				1
พรรคอื่นๆ	13		4	7
<b>รวม</b>	<b>498</b>	<b>500</b>	<b>500</b>	<b>500</b>

# DAOL SEC

- ผลเลือกตั้งครั้งนี้ พรรคก้าวไกล มีคะแนนที่สูงกว่า Poll ที่เข้ามาในช่วงแรกๆ อย่างมาก
- พรรคเพื่อไทย สูญเสียที่นั่ง ให้กับพรรคก้าวไกลมากที่สุด
- รวมไทยสร้างชาติและพลังประชารัฐ มีคะแนนลดลงจากปี 2562 อย่างเห็นได้ชัด

พรรคการเมือง	A : คาดการณ์จากข้อมูลผู้ชนะแบบแบ่งเขตปี 62 ภายใต้หลักการคิดคะแนนแบบปี 66			B : คาดการณ์ ส.ส. จากโพล	C : คาดการณ์ส.ส. 66 ด้วยการทวงน้ำหนักระหว่าง Poll และแบบ A	D : คาดการณ์ด้วยแบบจำลองทางสถิติ 4 รูปแบบทวงน้ำหนักด้วย SDI และคิดคะแนนแบบปี 66		
	คาดการณ์แบ่งเขต	คาดการณ์บัญชีรายชื่อ	รวม			คาดการณ์แบ่งเขต	คาดการณ์บัญชีรายชื่อ	รวม
เพื่อไทย	142	22	<b>164</b>	209	<b>182</b>	133	34	<b>167</b>
ภูมิใจไทย	106	11	<b>117</b>	32	<b>83</b>	55	14	<b>69</b>
ก้าวไกล	11	18	<b>29</b>	119	<b>65</b>	150	37	<b>187</b>
รวมไทยสร้างชาติ	36	12	<b>48</b>	52	<b>50</b>	5	2	<b>7</b>
พลังประชาชน	55	12	<b>67</b>	23	<b>49</b>	40	10	<b>50</b>
อื่นๆ	22	14	<b>36</b>	40	<b>38</b>	4	0	<b>4</b>
ประชาธิปัตย์	28	11	<b>39</b>	25	<b>33</b>	13	3	<b>16</b>

# ผลสำรวจ และผลเลือกตั้งที่ไม่เป็นทางการ

DAOL SEC

คาดการณ์ 500 ส.ส.

	กรุงเทพมหานคร	DAOL	ผลไม่เป็นทางการ	ผลปี 2562 (ก่อนยุบพรรค)
เพื่อไทย	230	182	141	136
ก้าวไกล	65	65	151	80
ประชาธิปัตย์	55	33	25	52
ภูมิใจไทย	53	83	70	51
รวมไทยสร้างชาติ	35	50	36	
พลังประชารัฐ	30	49	40	115
ชาติไทยพัฒนา	12		10	10
ประชาชาติ	6		9	7
ชาติพัฒนากล้า	5		2	3
ไทยสร้างไทย	5		6	
เสรีรวมไทย	4		1	10
เศรษฐกิจใหม่				6
เพื่อชาติ				5
เมพลังประชาไทย				5
พลังท้องถิ่นไทย				3
แผ่นดินป่าประเทศไทย				2
พรรคอื่นๆ		38		13
	500	500	491	498

## 15 นโยบายเด็ด เปลี่ยนประเทศไทยให้ไม่เหมือนเดิม

### การเมืองดี ปากท้องดี มือนาคดี

#### รัฐธรรมนูญใหม่ทั้งฉบับ

รื้อกลไกสืบทอดอำนาจ  
ปิดช่องรัฐประหาร  
ร่างโดย สสร.  
ที่มาจากการเลือกตั้ง



#### คืนที่ดินประชาชน 10 ล้านไร่

เปลี่ยน สปก. เป็นโฉนดอย่างเป็นธรรม  
ปลดหนี้เกษตรกรลุ่มววย  
จ่ายถึงครึ่ง-รัฐยกให้อีกครึ่ง



#### รอกเมลิไฟฟ้าทุกจังหวัด

##### น้ำประปาดื่มได้

เพิ่มงบ 10,000 ล้านบาท/ปี  
ยกระดับขนส่งสาธารณะ  
เพิ่มงบ 7,500 ล้านบาท/ปี  
พัฒนาระบบประปา



#### ยกเลิกบังคับเกณฑ์ทหาร

ปฏิรูปกองทัพ  
แยกทหารออกจากการเมือง  
คืนที่ดินและธุรกิจกองทัพ  
ให้ประชาชน



#### ขึ้นค่าแรงทุกปี

ปรับขึ้นค่าแรงขั้นต่ำทุกปี  
เริ่มต้นที่ 450 บาท  
ทำงานไม่เกิน  
40 ชั่วโมง/สัปดาห์  
หากเกินต้องได้ OT



#### สร้างงาน ช่อมประเทศ

พลิกปัญหาประเทศ  
เป็นการสร้างอุตสาหกรรมใหม่  
(เช่น มิเตอร์น้ำอัจฉริยะ  
แบตเตอรี่ไฟฟ้า)



#### ตำรวจอยู่ข้างประชาชน

หยุดส่วย รีดไถ เลิกตัว เล้นสลาย  
การแต่งตั้ง ผบ.ตร.  
ยึดโยงประชาชน



#### ห่วยใบเสร็จ ช่วย SME

ชื่อของร้านค้าขายย่อย  
ทั้งคนซื้อคนขายได้ห่วย  
เพิ่มแต้มต่อ-เติมทุน-  
ลดรายจ่าย-ลดภาษี  
ให้ SME



#### ปฏิวัติการศึกษา

ออกแบบหลักสูตรใหม่  
เน้นทักษะที่ใช้ได้จริง  
โรงเรียนปลอดกัญ-  
ไร้อานาจนิยม  
คืนเวลาสอนให้ครู



#### รัฐโปร่งใส ไร้กิลโง

เปิดเผยข้อมูลรัฐ  
ติดตั้ง AI จับโกง  
แฉโกง ปลอดกัญ ได้เงิน



#### สวัสดิการลดเหลื่อมล้ำ

สิทธิลาคลอด 180 วัน  
เงินเด็กเล็ก 1,200 บาท/เดือน  
เงินผู้สูงอายุ 3,000 บาท/เดือน  
ระบบดูแลผู้ป่วยติดเตียง



#### สุขภาพดี ทั่วกาย-ใจ

ตรวจสุขภาพประจำปี  
ฟรีทั้งคัดตรวจ-ค่าเดินทาง  
รวมตรวจสุขภาพจิต  
และคัดกรองมะเร็ง 6 ชนิด



#### เลือกตั้งผู้ว่าฯ ทุกจังหวัด

กระจายอำนาจให้ท้องถิ่น  
เพิ่มงบท้องถิ่น  
ตำบลละ +20 ล้านบาท/ปี



#### ลดค่าไฟทันที

##### 70 สตางค์/หน่วย

หยุดเอื้อทุนใหญ่  
พลังงาน หยุดให้  
สัมปทานโรงไฟฟ้าฟาร์มเพื่อ  
"หลังคาสร้างรายได้"  
ติดตั้งโซลาร์ ขายไฟคืน  
ให้รัฐได้ในราคาถูก



#### เอาจริงกับโลกร้อน

กำหนดเพดานปล่อยก๊าซเรือนกระจก  
มุ่งสู่เป้าหมาย Net Zero ภายใน 2050






# หาก ก้าวไกล+ เพื่อไทย จัดตั้งรัฐบาล หุ่นยนต์ ..?



- (+) รถเมล์ไฟฟ้าทุกจังหวัด ใน 7 ปี
- (+) ตรวจสอบสุขภาพประจำปีฟรี
- (+) ส่งเสริมเทศกาลดึงดูดนักท่องเที่ยวตลอดปี
- (+) ปักธงไทย ในอุตสาหกรรม Chip



SYNEX, HANA, SICT  
การดันไทยเป็นอุตสาหกรรม  
Chip ช่วยหนุน



Tourism

AOT, AAV

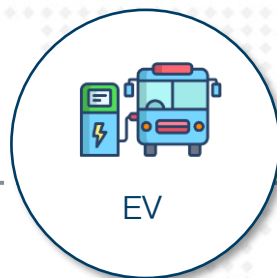
นักท่องเที่ยวที่เพิ่มขึ้นช่วยหนุน



Healthcare

BCH, CHG, BDMS

sw. ที่มีผู้ประกันสังคมได้รายได้เพิ่มขึ้น



EV


NEX

เนื่องจากเป็นผู้ประกอบ E-Bus  
รายใหญ่สุด

- (+) รายได้จากการท่องเที่ยว 3 ล้านล้าน/ปี
- (+) เปลี่ยนรถเมล์กรุงเทพเป็นรถไฟฟ้า
- (+) วัคซีนป้องกันมะเร็งปากมดลูกฟรี, บัตรประชาชนรักษาได้ทั่วประเทศ

(+/-) รถเมล์/รถไฟฟ้า 8-45 บาท ตลอดสาย

(+/-) รถไฟฟ้า 20 บาทตลอดสาย



Transportation

**BEM, BTS**

ปริมาณผู้ใช้บริการเพิ่มขึ้น

*หมายเหตุ : หากรัฐบาล ใช้การตรึงราคาค่าโดยสารของรถไฟฟ้า จะกลายเป็นลบต่อหุ้นทันที เนื่องจากต้องแบกรับภาระค่าใช้จ่ายส่วนนี้ไว้*

# นโยบายที่กระทบต่อตลาดหุ้น

DAOL SEC



- (-) ลดราคาน้ำมัน แก๊ส และไฟฟ้าทันที
- (-) ลดค่าไฟ อย่างน้อย 70 สตางค์/หน่วย
- (-) เพิ่มค่าแรงขั้นต่ำเป็น 600 บาท/วัน
- (-) ปรับค่าแรงทันทีเป็น 450บาท/วัน
- (-) ลดภาษี SME เหลือ 0%-15%
- (-) ให้อุป SME ยืมตั้งตัว
- (-) หนี้สินธนาคารรัฐ จ่ายดี ลดดอกเบี้ย



GPSC, BGRIM, GULF

กดดัน Margin ของโรงไฟฟ้า SSP



SEAFCO, STEC, PYLON, CK

กระทบต่อต้นทุน การขึ้นค่าแรง



PTT, PTTEP

กดดัน Margin ของผู้ผลิตน้ำมัน



MTC, SAWAD, KTC, AEONTS

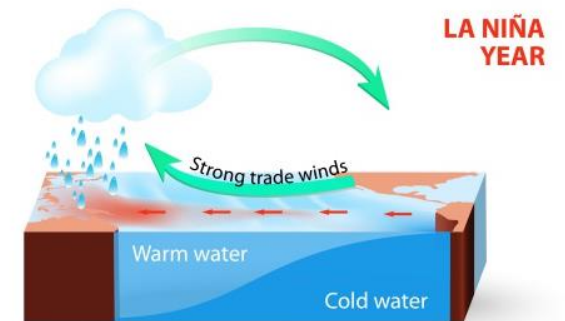
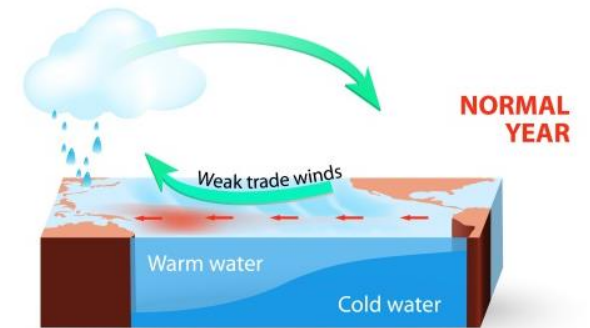
ทำให้รายได้ลดลง



# “เอลนีโญ” กำลังกลับมา... เอเชียจะร้อนขึ้น



เอลนีโญ และลานีญา เป็นปรากฏการณ์ที่เกิดขึ้นในมหาสมุทรแปซิฟิก แถบเส้นศูนย์สูตรบริเวณชายฝั่งตะวันตกของทวีปอเมริกากลาง และอเมริกาใต้ ไปจนถึงฝั่งตะวันออกของทวีปออสเตรเลียตอนเหนือ เป็นปรากฏการณ์ที่แสดงให้เห็นถึงความสัมพันธ์ของกระแสลมในบรรยากาศ และกระแสน้ำในมหาสมุทร



ภาพ : shutterstock.com

# “เอลนีโญ” กำลังกลับมา... เอเชียจะร้อนขึ้น

6-Jun-23

DAOL SEC

ถ้าอากาศในเอเชียตะวันออกเฉียงใต้ (ไทย) ร้อน และฝนตกน้อยลง จะมีผลกระทบต่อผลผลิตทางเกษตรเกือบทุกตัว รวมถึงอ้อย(น้ำตาลทราย) ด้วย และอาจเกิดภาวะภัยแล้งขึ้นได้ ..... ผลบวกจะมีต่อผู้ผลิตและขายอุปกรณ์ให้ความเย็น เช่น พัดลม เครื่องปรับอากาศ เป็นต้น


## El Niño and La Niña Years and Intensities Based on Oceanic Niño Index (ONI)

Jan Null, CCM

Updated thru Feb-Mar-Apr 2023

The Oceanic Niño Index (ONI) has become the de-facto standard that NOAA uses for classifying El Niño (warm) and La Niña (cool) events in the eastern tropical Pacific. It is the running 3-month mean SST anomaly for the Niño 3.4 region (i.e., 5°N-5°S, 120°-170°W). Events are defined as 5 consecutive overlapping 3-month periods at or above the +0.5° anomaly for warm (El Niño) events and at or below the -0.5 anomaly for cool (La Niña) events. The threshold is further broken down into Weak (with a 0.5 to 0.9 SST anomaly), Moderate (1.0 to 1.4), Strong (1.5 to 1.9) and Very Strong ( $\geq 2.0$ ) events. For the purpose of this report for an event to be categorized as weak, moderate, strong or very strong it must have equaled or exceeded the threshold for at least 3 consecutive overlapping 3-month periods.

El Niño - 26				La Niña - 25		
Weak - 11	Moderate - 7	Strong - 5	Very Strong - 3	Weak - 12	Moderate - 6	Strong - 7
1952-53	1951-52	1957-58	1982-83	1954-55	1955-56	1973-74
1953-54	1963-64	1965-66	1997-98	1964-65	1970-71	1975-76
1958-59	1968-69	1972-73	2015-16	1971-72	1995-96	1988-89
1969-70	1986-87	1987-88		1974-75	2011-12	1998-99
1976-77	1994-95	1991-92		1983-84	2020-21	1999-00
1977-78	2002-03			1984-85	2021-22	2007-08
1979-80	2009-10			2000-01		2010-11
2004-05				2005-06		
2006-07				2008-09		
2014-15				2016-17		
2018-19				2017-18		
				2022-23		

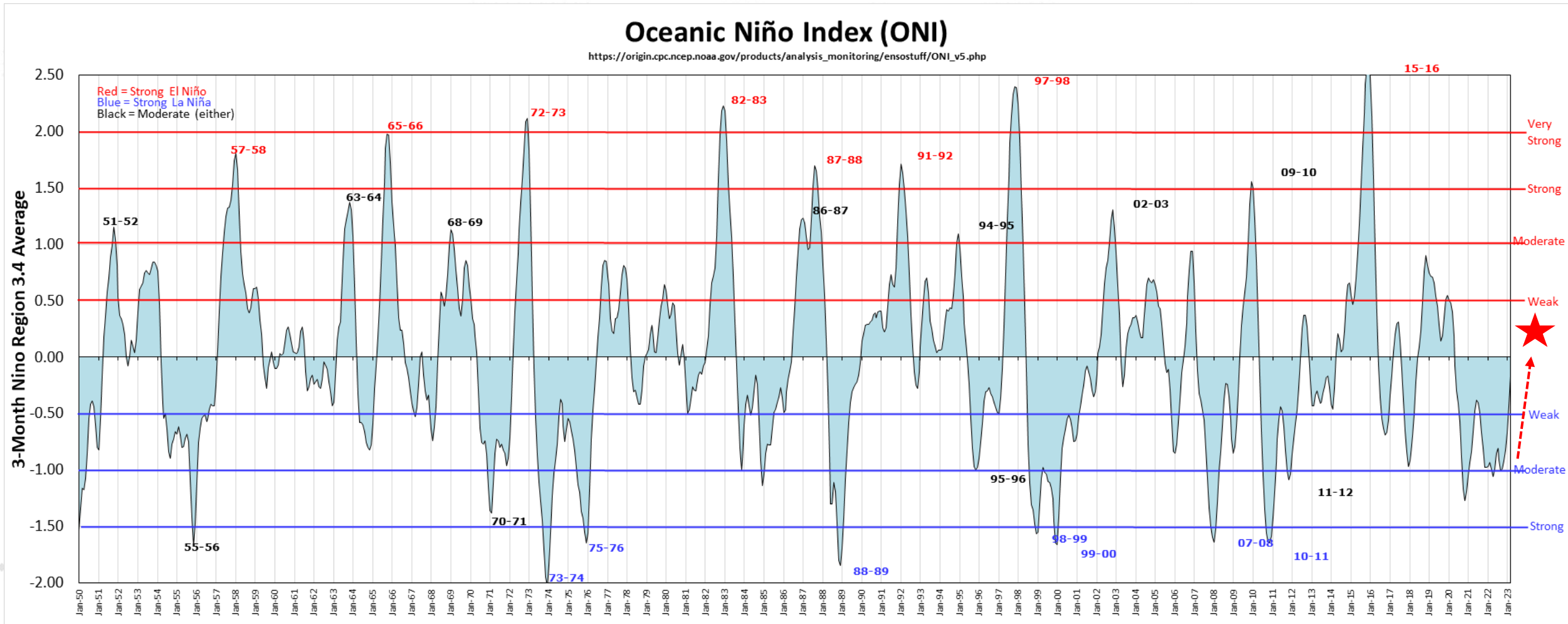


<https://ggweather.com/enso/oni.htm>

# “เอลนีโญ” กำลังกลับมา... เอเชียจะร้อนขึ้น

6-Jun-23

DAOL SEC



<https://ggweather.com/enso/oni.htm>



# Fund Flow.

---

เปิดเงินนักลงทุนต่างชาติ  
ไหลเข้าตลาดหุ้นใดในฝั่งเอเชีย ...?



# Net Position (Equity) 6 ตลาดหุ้นเอเชีย

DAOL SEC

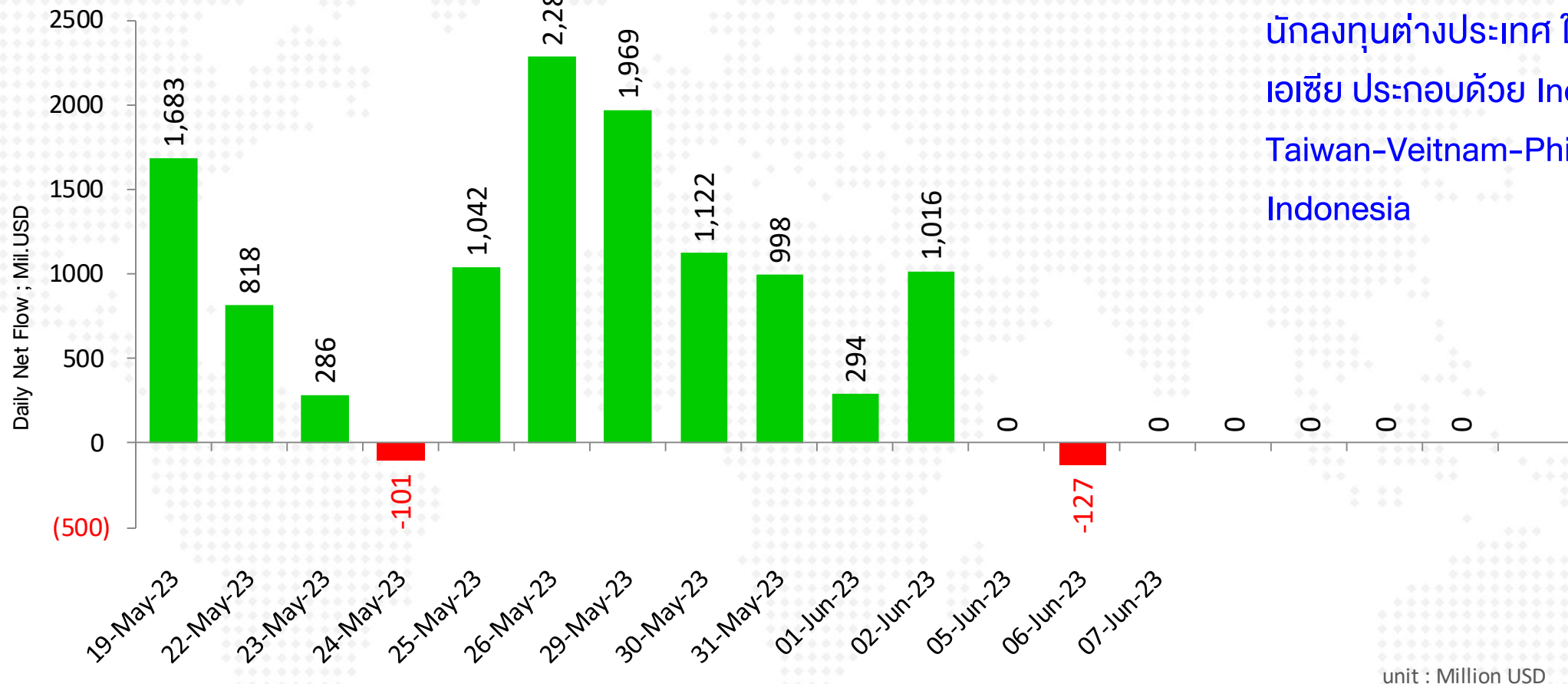
## Foreign Net Position in Asia Stock Market

07-Jun-23

(USD mn)	Last Update	Daily	WTD	MTD	QTD	YTD	12M	YoY Lvl
China	31-Mar-23			-8,437	48,189	48,189	4,277	
India	05-Jun-23	-62	-62	338	7,269	4,786	10,867	37,401
Indonesia	06-Jun-23	13	62	62	1,000	1,445	913	-5,600
Japan	26-May-23		2,697	17,709	34,505	31,673	8,043	761
Malaysia	02-Jun-23	-16	-110	-25	-240	-663	-1,327	-3,112
Philippines	06-Jun-23	2	-0	-5	-51	-569	-1,215	-1,970
South Korea	07-Jun-23	-12	-47	263	3,993	9,463	11,652	29,533
Sri Lanka	06-Jun-23	0	0	0	2	3	90	232
Taiwan	06-Jun-23	-48	27	461	3,113	11,084	-5,232	25,806
Thailand	06-Jun-23	-31	-31	-126	-1,324	-2,970	-1,141	-5,645
Vietnam	06-Jun-23	2	-1	-14	-242	-23	1,070	2,340

# Net Position (Equity) 6 ตลาดหุ้น เอเชีย

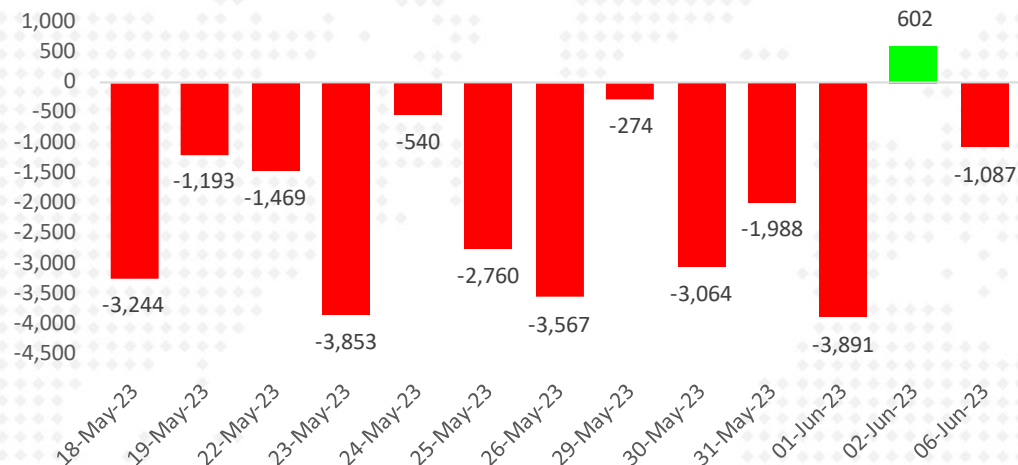
Remark : ตัวเลข Net position ของ นักลงทุนต่างประเทศ ใน 6 ตลาดหุ้น เอเชีย ประกอบด้วย India-S.Korea-Taiwan-Vietnam-Philippines-Indonesia



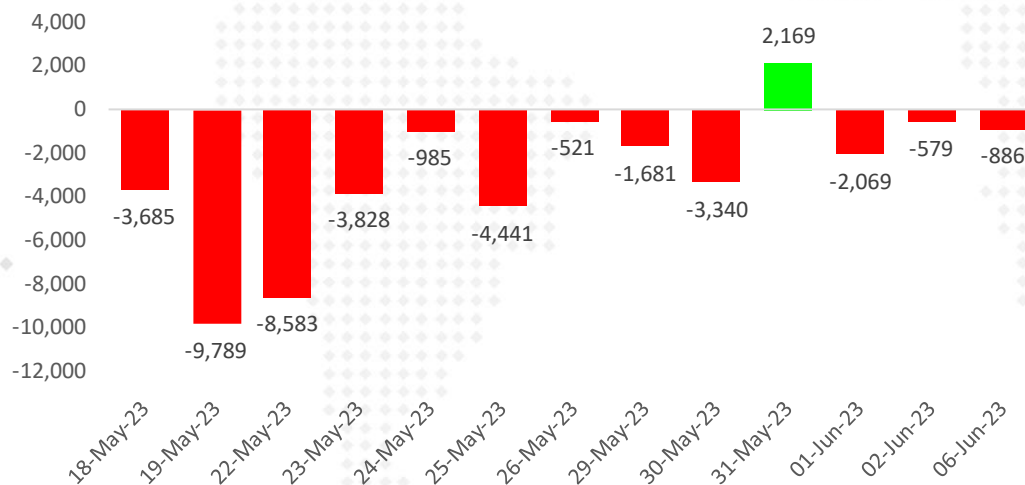
■ Sum of Foreign Net Position ; USD ; India-S.Korea-Taiwan-Vietnam-Philippines-Indonesia

# Foreign Net Position in Thai Market

Foreign Net Position in Thai Equity (Million THB)



Foreign Net Position in Thai Bond (Million THB)

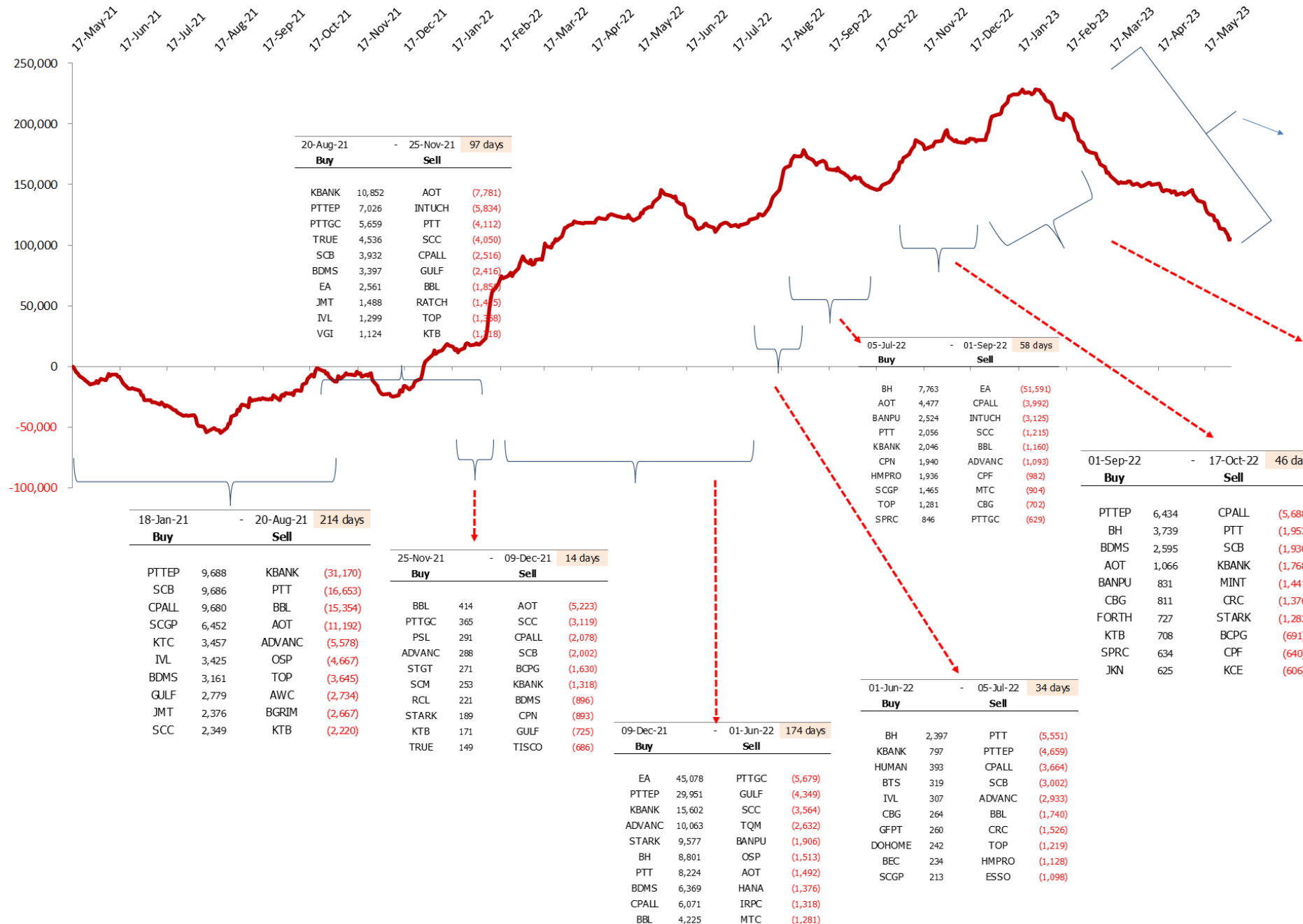


Net Position Accumulate monthly

unit : Million Baht	---- Stock Market ----		Bond Market	SET50 Futures
	Foreign	Local Institution	Foreign	Foreign
2015	-154,346	79,055	-23,965	-53,052
2016	77,909	-8,653	330,956	214,343
2017	-25,755	103,632	357,174	-168,539
2018	-287,459	184,264	286,238	-45,101
2019	-45,245	52,007	-14,823	20,925
2020	-264,386	33,456	-35,245	110,844
2021	-48,577	-77,336	211,222	27,284
2022	202,695	-152,754	214,094	78,351
Apr '22	10,869	-17,678	6,783	-60,310
May '22	20,284	8,827	27,812	134,749
Jun '22	-29,387	1,571	-14,208	-110,611
Jul '22	4,721	-9,931	-6,376	13,576
Aug '22	57,251	-18,699	22,424	161,252
Sep '22	-24,366	-5,561	-17,902	-178,019
Oct '22	8,649	-16,351	-20,888	78,540
Nov '22	31,099	-18,205	68,216	71,206
Dec '22	12,710	5,438	62,674	-62,931
Jan '23	18,344	-27,878	54,835	-53,509
Feb '23	-43,511	13,786	-37,370	-123,839
Mar '23	-31,708	18,944	32,020	116,388
Apr '23	-7,885	-277	-26,416	-78,214
May '23	-33,276	37,329	29,744	-334,348
Jun '23	-4,376	-555	-3,533	-54,339
<b>2023</b>	<b>-102,413</b>	<b>41,349</b>	<b>49,281</b>	<b>-527,861</b>

# Foreign Net (Equity) - Accumulate

Unit : Million Baht



20-Aug-21 - 25-Nov-21 97 days

Buy		Sell	
KBANK	10,852	AOT	(7,781)
PTTEP	7,026	INTUCH	(5,834)
PTTGC	5,659	PTT	(4,112)
TRUE	4,536	SCC	(4,050)
SCB	3,932	CPALL	(2,516)
BDMS	3,397	GULF	(2,416)
EA	2,561	BBL	(1,857)
JMT	1,488	RATCH	(1,415)
IVL	1,299	TOP	(1,388)
VGI	1,124	KTB	(1,118)

05-Jul-22 - 01-Sep-22 58 days

Buy		Sell	
BH	7,763	EA	(51,591)
AOT	4,477	CPALL	(3,992)
BANPU	2,524	INTUCH	(3,125)
PTT	2,056	SCC	(1,215)
KBANK	2,046	BBL	(1,160)
CPN	1,940	ADVANC	(1,093)
HMPRO	1,936	CPF	(982)
SCGP	1,465	MTC	(904)
TOP	1,281	CBG	(702)
SPRC	846	PTTGC	(629)

01-Sep-22 - 17-Oct-22 46 days

Buy		Sell	
PTTEP	6,434	CPALL	(5,688)
BH	3,739	PTT	(1,953)
BDMS	2,595	SCB	(1,930)
AOT	1,066	KBANK	(1,768)
BANPU	831	MINT	(1,441)
CBG	811	CRC	(1,376)
FORTH	727	STARK	(1,283)
KTB	708	BCPG	(691)
SPRC	634	CPF	(640)
JKN	625	KCE	(606)

01-Jun-22 - 05-Jul-22 34 days

Buy		Sell	
BH	2,397	PTT	(5,551)
KBANK	797	PTTEP	(4,659)
HUMAN	393	CPALL	(3,664)
BTS	319	SCB	(3,002)
IVL	307	ADVANC	(2,933)
CBG	264	BBL	(1,740)
GFPT	260	CRC	(1,526)
DOHOME	242	TOP	(1,219)
BEC	234	HMPRO	(1,128)
SCGP	213	ESSO	(1,098)

09-Dec-21 - 01-Jun-22 174 days

Buy		Sell	
EA	45,078	PTTGC	(5,679)
PTTEP	29,951	GULF	(4,349)
KBANK	15,602	SCC	(3,564)
ADVANC	10,063	TQM	(2,632)
STARK	9,577	BANPU	(1,906)
BH	8,801	OSP	(1,513)
PTT	8,224	AOT	(1,492)
BDMS	6,369	HANA	(1,376)
CPALL	6,071	IRPC	(1,318)
BBL	4,225	MTC	(1,281)

18-Jan-21 - 20-Aug-21 214 days

Buy		Sell	
PTTEP	9,688	KBANK	(31,170)
SCB	9,686	PTT	(16,653)
CPALL	9,680	BBL	(15,354)
SCGP	6,452	AOT	(11,192)
KTC	3,457	ADVANC	(5,578)
IVL	3,425	OSP	(4,667)
BDMS	3,161	TOP	(3,645)
GULF	2,779	AWC	(2,734)
JMT	2,376	BGRIM	(2,667)
SCC	2,349	KTB	(2,220)

25-Nov-21 - 09-Dec-21 14 days

Buy		Sell	
BBL	414	AOT	(5,223)
PTTGC	365	SCC	(3,119)
PSL	291	CPALL	(2,078)
ADVANC	288	SCB	(2,002)
STGT	271	BCPG	(1,630)
SCM	253	KBANK	(1,318)
RCL	221	BDMS	(896)
STARK	189	CPN	(893)
KTB	171	GULF	(725)
TRUE	149	TISCO	(686)

27-Jan-23 - 02-Jun-23 126 days

Buy		Sell	
BBL	6,819	CPALL	(13,874)
SAWAD	4,705	PTTEP	(11,278)
SCB	4,390	AOT	(5,675)
BH	2,457	PTT	(4,152)
BDMS	2,164	TOP	(2,961)
GULF	1,944	KBANK	(2,859)
MINT	1,536	KKP	(2,761)
TRUE	1,300	TU	(2,162)
CK	1,115	CPN	(1,990)
OSP	989	TISCO	(1,872)

17-Oct-22 - 27-Jan-23 102 days

Buy		Sell	
CPALL	8,017	PTTEP	(6,259)
KBANK	5,997	PTT	(5,449)
BBL	5,724	CPN	(3,891)
CBG	2,361	AOT	(3,344)
ADVANC	2,004	PTTGC	(2,619)
SPALI	1,628	HANA	(1,214)
HMPRO	1,160	TRUE	(1,117)
KKP	832	MTC	(1,076)
OSP	784	BDMS	(1,037)
CK	706	DOHOME	(998)

02-Jun-22

27-Jan-23		- 02-Jun-23 126 days	
Buy		Sell	
BBL	6,819	CPALL	(13,874)
SAWAD	4,705	PTTEP	(11,278)
SCB	4,390	AOT	(5,675)
BH	2,457	PTT	(4,152)
BDMS	2,164	TOP	(2,961)
GULF	1,944	KBANK	(2,859)
MINT	1,536	KKP	(2,761)
TRUE	1,300	TU	(2,162)
CK	1,115	CPN	(1,990)
OSP	989	TISCO	(1,872)

# หุ้นที่นักลงทุนต่างประเทศซื้อ-ขาย นับตั้งแต่ปี 2021 เป็นต้นมา

DAOL SEC

02- Jun-22

## Net Change

18 Jan 21 - Present

### Net Buy

### Net Sell

BH	30,123	AOT	(25,030)
PTTEP	23,853	PTT	(21,191)
BDMS	19,568	INTUCH	(12,039)
SCB	13,312	TTB	(10,798)
KTC	6,868	SCC	(7,798)
TRUE	6,704	CPF	(6,799)
HMPRO	6,000	CPALL	(6,596)
SCGP	4,700	MTC	(6,160)
TISCO	4,370	OSP	(5,301)
CK	3,242	WHA	(4,145)

นักลงทุนต่างประเทศได้ทยอยเข้าซื้อหุ้นไทย มาตั้งแต่ต้นปี 2021 ด้านขายมือ เป็นมูลค่าที่นักลงทุนกลุ่มนี้ เข้าซื้อ หรือขาย ตั้งแต่เวลานั้น มาจนถึงปัจจุบัน

## ข้อมูลนักลงทุนต่างประเทศ ซื้อ/ขายหุ้น วันที่ผ่านมา

### หุ้นที่มูลค่าการถือครองของนักลงทุนต่างประเทศเพิ่ม/ลด มากที่สุด

06-Jun-23 : (เปรียบเทียบกับก่อน)

รวบรวมโดย DAOL Strategy

#### หุ้นที่มี % การถือสูงขึ้น

	เพิ่ม/ลด	มูลค่าเงินลงทุน * เพิ่ม/ลด (ล้านบาท)
SCB	0.17%	606
AOT	0.04%	401
BDMS	0.07%	319
MAKRO	0.08%	318
GULF	0.03%	161
HMPRO	0.09%	160
SCAP	0.43%	146
BCP	0.31%	138
JMT	0.22%	128
ADVANC	0.02%	127

#### หุ้นที่มี % การถือลดลง

	เพิ่ม/ลด	มูลค่าเงินลงทุน * เพิ่ม/ลด (ล้านบาท)
VGI	-6.72%	-2,355
SAWAD	-1.28%	-960
CPALL	-0.07%	-397
KBANK	-0.08%	-251
PTTEP	-0.03%	-174
CPF	-0.06%	-102
STARK	-3.44%	-89
BBL	-0.02%	-62
CRC	-0.02%	-47
BCH	-0.09%	-42

หมายเหตุ : มูลค่าเงินลงทุนที่เพิ่ม/ลด คำนวณจากจำนวนหุ้นที่เปลี่ยนแปลง โดยใช้ราคาปิดล่าสุด เพื่อเปรียบเทียบ (ไม่ใช่มูลค่าที่ลดลงจริงๆ)

source : Bloomberg , SETSMART , SET

## WEEK

### หุ้นที่มูลค่าการถือครองของนักลงทุนต่างประเทศเพิ่ม/ลด มากที่สุด

06-Jun-23 : (เปรียบเทียบกับสัปดาห์ก่อน)

รวบรวมโดย DAOL Strategy

#### หุ้นที่มี % การถือสูงขึ้น

	เพิ่ม/ลด	มูลค่าเงินลงทุน * เพิ่ม/ลด (ล้านบาท)
SCB	0.17%	606
AOT	0.04%	401
BDMS	0.07%	319
MAKRO	0.08%	318
GULF	0.03%	161
HMPRO	0.09%	160
SCAP	0.43%	146
BCP	0.31%	138
JMT	0.22%	128
ADVANC	0.02%	127

#### หุ้นที่มี % การถือลดลง

	เพิ่ม/ลด	มูลค่าเงินลงทุน * เพิ่ม/ลด (ล้านบาท)
VGI	-6.72%	-2,355
SAWAD	-1.28%	-960
CPALL	-0.07%	-397
KBANK	-0.08%	-251
PTTEP	-0.03%	-174
CPF	-0.06%	-102
STARK	-3.44%	-89
BBL	-0.02%	-62
CRC	-0.02%	-47
BCH	-0.09%	-42

หมายเหตุ : มูลค่าเงินลงทุนที่เพิ่ม/ลด คำนวณจากจำนวนหุ้นที่เปลี่ยนแปลง โดยใช้ราคาปิดล่าสุด เพื่อเปรียบเทียบ (ไม่ใช่มูลค่าที่ลดลงจริงๆ)

source : Bloomberg , SETSMART , SET

## MONTH to DATE

### หุ้นที่มูลค่าการถือครองของนักลงทุนต่างประเทศเพิ่ม/ลด มากที่สุด

06-Jun-23 : (เปรียบเทียบกับวันสุดท้ายของเดือนก่อน)

รวบรวมโดย DAOL Strategy

#### หุ้นที่มี % การถือสูงขึ้น

	เพิ่ม/ลด	มูลค่าเงินลงทุน * เพิ่ม/ลด (ล้านบาท)
SCB	1.89%	6,735
BBL	0.83%	2,579
KBANK	0.74%	2,321
GULF	0.29%	1,555
SCC	0.38%	1,493
BDMS	0.27%	1,232
MINT	0.53%	981
DELTA	0.07%	886
NFC	16.18%	857
TCAP	1.43%	768

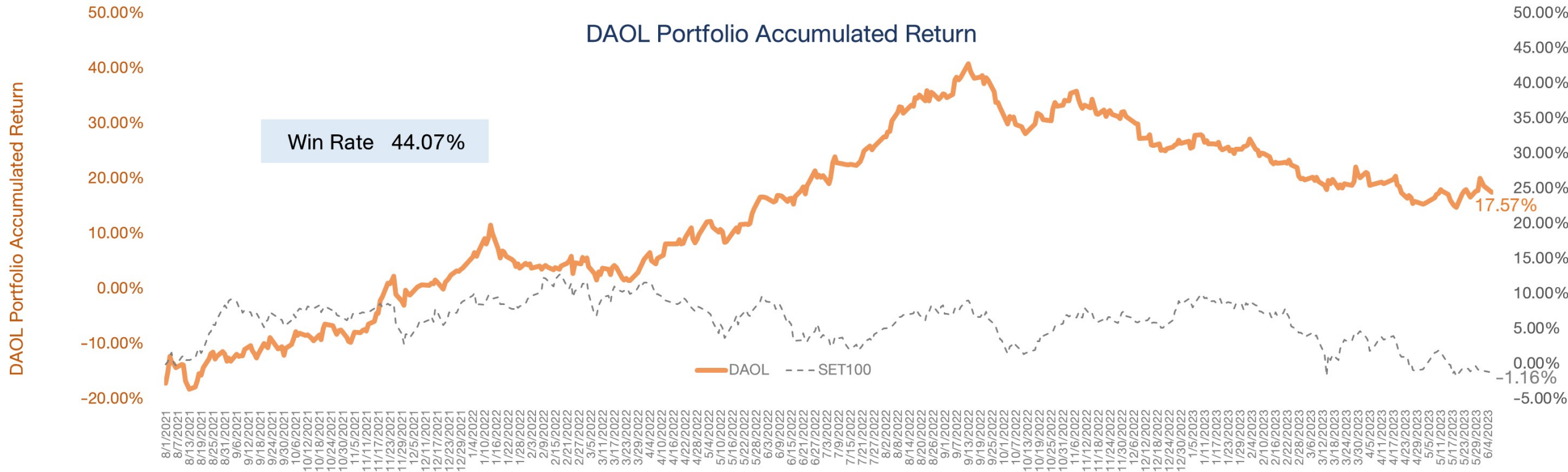
#### หุ้นที่มี % การถือลดลง

	เพิ่ม/ลด	มูลค่าเงินลงทุน * เพิ่ม/ลด (ล้านบาท)
CPALL	-0.61%	-3,463
PTTEP	-0.50%	-2,897
VGI	-6.71%	-2,352
CPN	-0.69%	-2,045
TISCO	-2.17%	-1,667
AOT	-0.15%	-1,505
TIDLOR	-1.95%	-1,446
ADVANC	-0.22%	-1,394
LH	-1.05%	-1,062
TSE	-18.31%	-921

หมายเหตุ : มูลค่าเงินลงทุนที่เพิ่ม/ลด คำนวณจากจำนวนหุ้นที่เปลี่ยนแปลง โดยใช้ราคาปิดล่าสุด เพื่อเปรียบเทียบ (ไม่ใช่มูลค่าที่ลดลงจริงๆ)

source : Bloomberg , SETSMART , SET





\*หมายเหตุ: มูลค่าเริ่มต้นของพอร์ต ณ วันที่ 30 ก.ค. 64 อิงจากมูลค่าพอร์ต Skynet จากนั้นปรับวิธีการซื้อขายโดยใช้ราคาเปิด (ATO) ของทั้งการซื้อและขายเพื่อให้การ Action เป็นไปตามกลยุทธ์ที่วางไว้มากที่สุด

# Portfolio Performance

DAOL SEC

6/6/2023 16:43			Market Price						
DAOL Port	SECTOR	%Hold	Cost	Vol	Cost Value	RECENT	Market Value	Gain/Loss	%Gain/Loss
JMT	FIN	15%	41.00	4,200	172,200	39.25	164,850.00	(7,350.00)	-4.27%
IVL	PETRO	10%	32.75	3,600	117,900	32.50	117,000.00	(900.00)	-0.76%
PTTEP	ENERG	10%	145.00	800	116,000	145.00	116,000.00	-	0.00%
BBL	BANK	15%	164.50	1,000	164,500	161.50	161,500.00	(3,000.00)	-1.82%
BEM	TRANS	15%	8.10	22,000	178,200	8.10	178,200.00	-	0.00%
SET						1528.54			
Total		65%	748,800			737,550		(11,250)	
CASH		35%				438,196			
Total Portfolio							1,175,746		17.57%



## กลยุทธ์การลงทุน

- ตลาดน่าจะมีความกังวลจากการที่ กกต.ชี้มูลว่าคุณพิธา ผิดกรณีถือหุ้นไอทีวี และนักลงทุนยังต้องรอดูการประชุม FOMC สัปดาห์หน้าด้วย การลงทุนจึงยังต้องเน้นซื้อขายในกรอบเวลาสั้นๆ
- หุ้นที่ถูกกระทบจาก นโยบายของพรรคก้าวไกล หุ้นส่วนใหญ่ราคาลงมาลึก สำหรับนักลงทุนที่รอซื้อเพื่อถือยาว เราแนะนำดักเก็บหุ้นที่มีพื้นฐานแข็งแกร่ง 2 ตัว คือ GULF และ BEM



## พอร์ตหุ้น DAOL

- พอร์ตหุ้นวันนี้เรานำหุ้น JMT ออกจากพอร์ต และคงหุ้นอื่นไว้ทั้งหมด
- หุ้นในพอร์ตประกอบด้วย IVL(10%), PTTEP(10%), BBL(15%), BEM(15%)

\* หุ้นที่ DAOL ไม่ได้จัดทำวิเคราะห์ในเชิงพื้นฐาน

Stock Picks (7 June 2023)

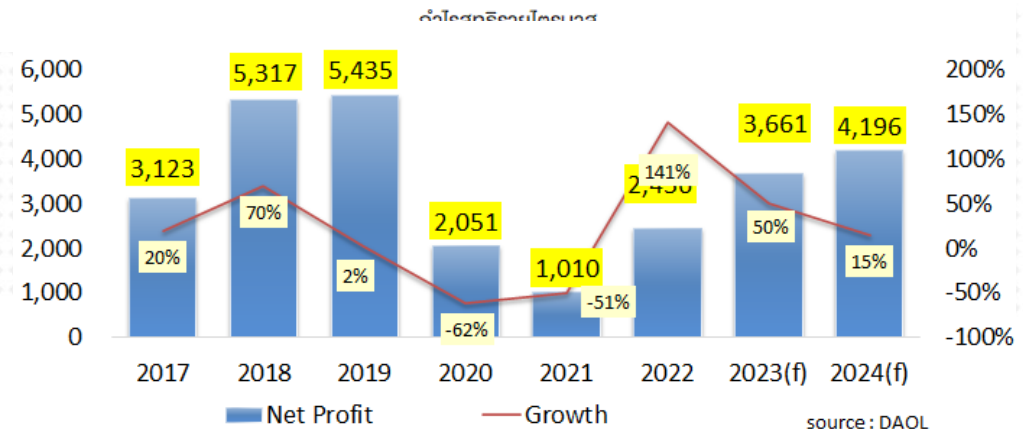
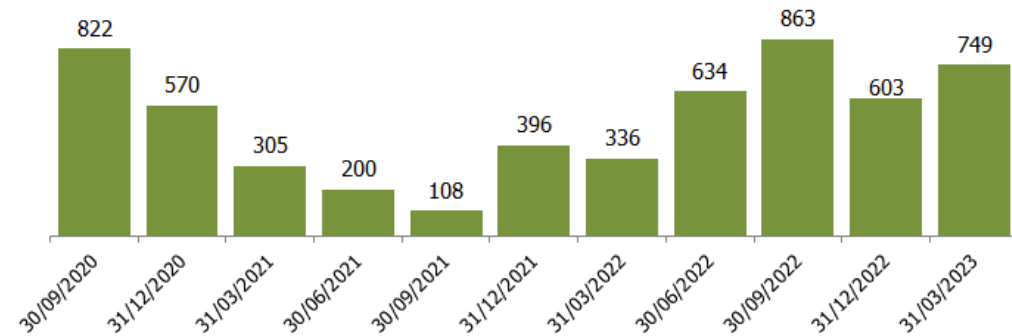
Stock	Weight	Price (Bt) 6 Jun 23	Daily Target Price (Bt)	Remark
Cash	50%			
IVL	10%	32.50	35.00	Valuation น่าสนใจขณะที่แนวโน้มประกอบการในช่วงที่เหลือของปีจะค่อยๆดีขึ้นอย่างต่อเนื่อง หุ่นด้วย Spread และปริมาณการขาย
PTTEP	10%	145.00	147.00	เน้นการ Trading Buy ด้านราคาน้ำมันที่ฟื้นตัวเป็นบวกกับ PTTEP (ล่าสุด Breant อยู่ที่ \$76-77/บาเรล)
BBL	15%	161.50	166.00	ได้ประโยชน์จากการปรับขึ้นอัตราดอกเบี้ยเงินกู้ สำหรับสินเชื่อรายใหญ่มีแนวโน้มขยายตัว ประเมินการเบิกจ่ายนับจากเดือน พ.ค. เร่งตัว
BEM	15%	8.10	8.40	จำนวนผู้โดยสาร-ผู้ใช้งานทางด่วนจะเพิ่มขึ้นอย่างมีนัยสำคัญหลังการเปิดทอมในช่วงเดือน พ.ค. คาดตัวเลขสวยโตทั้ง YoY และ MoM
<b>Portfolio</b>	<b>100%</b>			
<b>SET</b>		<b>1528.54</b>		

## BEM

“ล้นตัวเลขผู้โดยสาร + ทางด่วน พ.ค. สวย รับผิดชอบต่อ”

(เป้าเชิงกลยุทธ์ 8.40 บาท)

- แนวโน้มรายได้ฟื้นตัวต่อเนื่อง ประเมินปี 2023 โต +16%YoY ที่ 1.6 หมื่น ลบ. ระยะสั้นติดตามตัวเลขผู้โดยสารและตัวเลขผู้ใช้ทางด่วนเดือน พ.ค. (ออกวันศุกร์นี้) คาดโตทั้ง YoY, MoM รับผิดชอบต่อ
- แนะนำทยอยซื้อสะสมและ Trading Buy ราคาหุ้น Laggard และอยู่ในโซน Bottom โดยปรับฐานไปกว่า -17%YTD สะท้อนความเสี่ยงต่างๆไปมากแล้ว
- DAOL ประเมินกำไรสุทธิปี 2023E-2024E ที่ 3.66 พัน ลบ. และ 4.2 พัน ลบ. +50%YoY และ +15%YoY ตามลำดับ

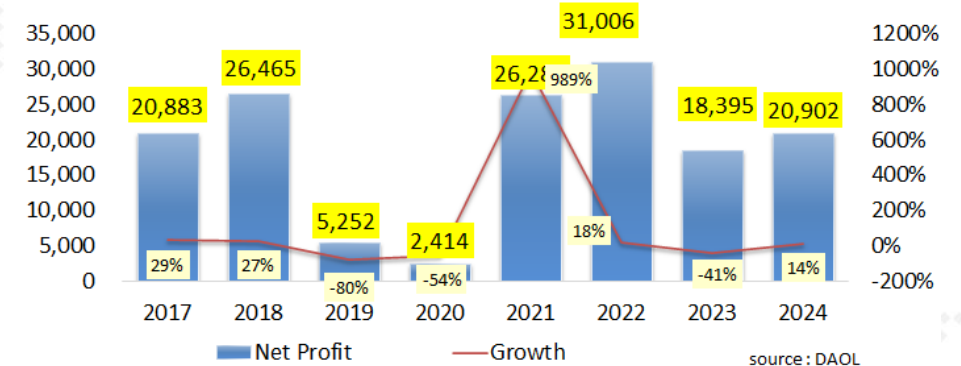
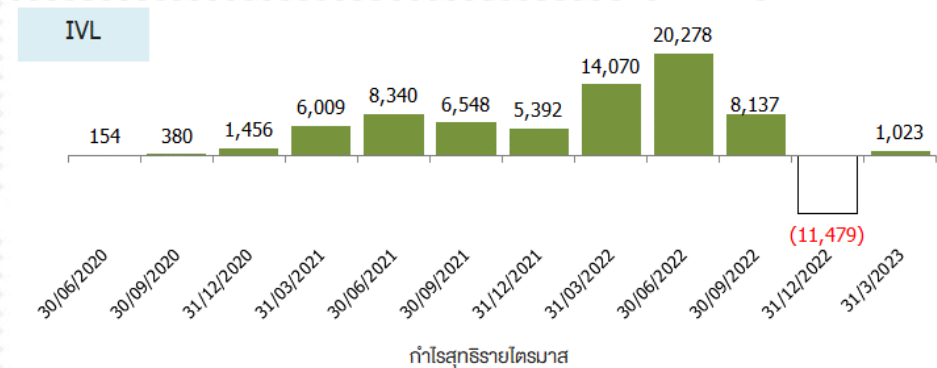


## IVL

“Valuation น่าสนใจ ขณะที่ Spread ของผลิตภัณฑ์เริ่มฟื้นตัว”

(เป้าเชิงกลยุทธ์ 35.00 บาท)

- แนะนำ Trading Buy ประเมินราคาหุ้นเริ่ม IVL Bottom out ด้าน Spread ของ PET เดือน เม.ษ. อยู่ที่ 218\$/T เทียบกับเดือน ม.ค.- มี.ค. ที่ 184\$/T, 201\$/T และ 208\$/T ตามลำดับ ส่วนราคา Cotton ล่าสุดอยู่ที่ 86.05 USD/pound เทียบกับ Low ของปี 2023 ที่ 75 USD/pound ฟื้นตัวต่อเนื่อง
- แนวโน้มผลประกอบการของ IVL จะฟื้นตัวแบบค่อยเป็นค่อยไป หนุนด้วยทั้ง Spread และปริมาณการขายที่เพิ่มขึ้นหนุน
- DAOL ประเมินกำไรสุทธิปี 2023E-2024E ที่ 1.83 หมื่น ลบ. และ 2 หมื่น ลบ. -41%YoY และ +14%YoY ตามลำดับ

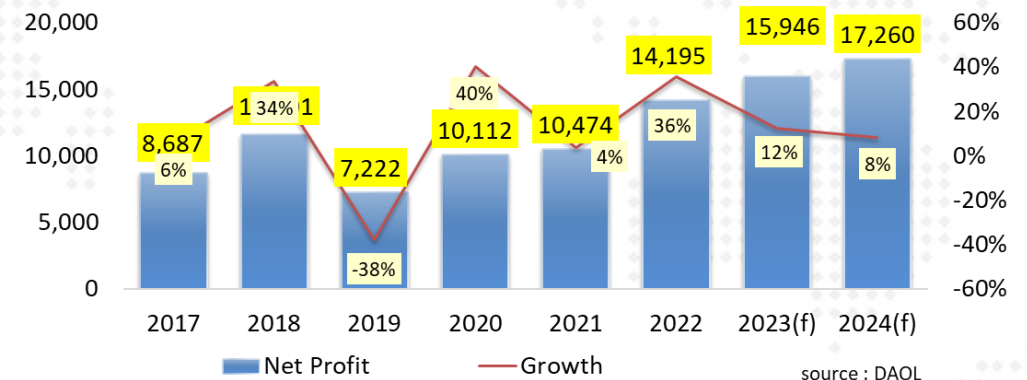
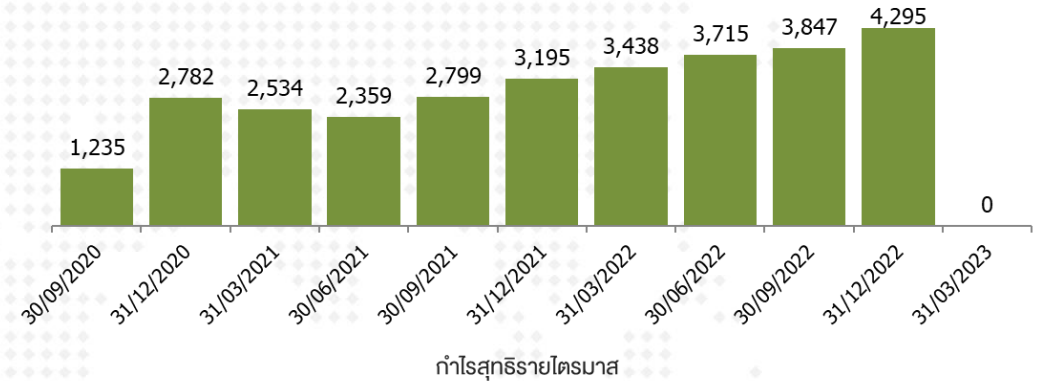


## TTB

“ลูน NIM ขยับขึ้นต่อรับดอกเบี้ยงั้น, Outlook ปี 2023 สวย”

(เป้าเชิงกลยุทธ์ 1.72 บาท)

- คาด NIM จะปรับตัวขึ้นต่อรับกับการทยอยปรับขึ้นอัตราดอกเบี้ย (BBL นำไปก่อน ส่วน ธ. ที่เหลือทยอยตามมา) ไตรมาส 3 รับประโยชน์เต็มไตรมาส
- แนวโน้มกำไรในช่วงที่เลื่องงปี TTB มีโอกาสเติบโต QoQ คุณภาพสินเชื่อของ TTB ดี NPL ต่ำ (1Q23 ลดลงมาที่ 2.69% เทียบกับ 4Q22 ที่ 2.73%) การตั้งสำรองในช่วงที่เลื่องงปีมีโอกาสดลดหนุนกำไร
- DAOL ประเมินกำไรสุทธิปี 2023E-2024E ที่ 1.59 หมื่น ลบ. และ 1.72 หมื่น ลบ. +12%YoY และ +8%YoY ตามลำดับ

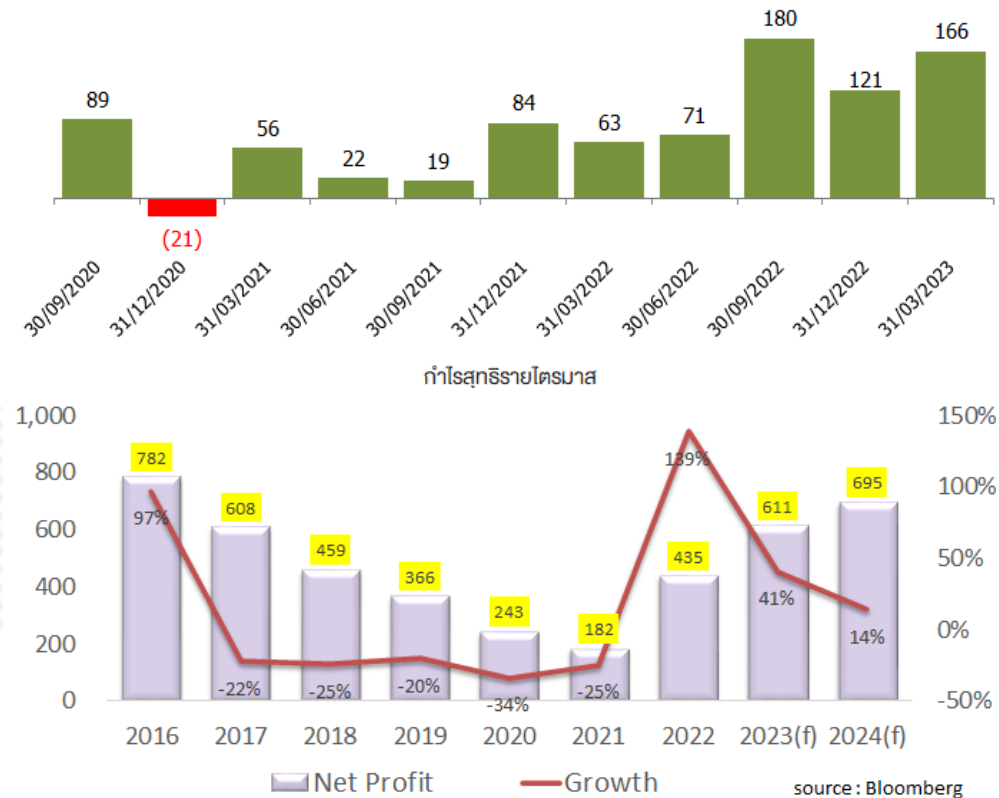


## TKN\*

### “ยอดขายทั้งไทยและต่างประเทศฟื้นต่อเนื่อง”

(เป้าซิงกลยัวร์ 12.50 บาท)

- ยอดขายเติบโต QoQ ต่อเนื่องกัน 3 ไตรมาสล่าสุด 1Q23A อยู่ที่ 1.24 พัน ลบ. +28%YoY, +0.1%QoQ (4Q22 อยู่ที่ 1.23 พัน ลบ.) ด้านอัตรากำไรขั้นต้น 1Q23 ขยับขึ้นมาที่ระดับ 32.75% เทียบกับ 1Q22 ที่ 26.3% และ 4Q22 ที่ 30.74% ตามลำดับ
- ตั้งเป้ารายได้ปี 2023 โต +15%YoY ยอดขายฝั่งจีนฟื้นแรง สะท้อน Demand ที่กลับมาหลังการเปิดเมือง ประเมินกำลังซื้อสินค้ากลุ่มอุปโภค-บริโภคดีต่อ
- Bloomberg Consensus ประเมินกำไรสุทธิปี 2023E-2024E ที่ 611 ลบ. และ 695 ลบ. +41%YoY และ +14%YoY ตามลำดับ





### Short on Strength

แนวรับ : 916-919

แนวต้าน : 925-928

Cut : 930



### SET50 Index Futures

	SET50	S50M23	S50U23
Close	923.54	921.40	918.90
Chg	-1.4	-2.3	-1.7
OI		516,898	79,853
Theoretical	-	923.36	922.65
Basis	-	-2.14	-4.64
Prem/Disc	-	-1.96	-3.75

Analyst : Piyatit Pasommanatsakul (Reg. no. 081741)

### ทิศทางหลัก: Sideway

#### Short-Term View

- **ผู้เล่นขา Long:** รอปิดสถานะ Long จังหวะตลาด Rebound และกลับมา Wait & See
- **ผู้เล่นขา Short:** สำหรับคนที่เล่นเร็วได้ รอจังหวะตลาดมี Technical Rebound แล้วแนวต้านโซน 925-928 จุด (แล้วไม่ผ่าน) ส่วนแนวรับประเมินที่ 916-919 จุด

### Trading Long

แนวรับ : 1954-1960

แนวต้าน : 1970-1977

Cut : 1950



### ทิศทางหลัก: Sideway

- ผู้เล่นฯ Long: มีจังหวะให้เล่น Trading Long ได้อีกครั้ง การเล่น Long ควรมีเงื่อนไขที่ราคา Gold Spot ต้องยืนเหนือบริเวณ 1950 (ใช้เป็นจุด Cut Loss ด้วย) สำหรับกรอบการเล่นเราประเมินแนวรับที่ 1954-1960 ส่วนแนวต้าน 1970-1977 เน้นการเล่นสั้นเป็นหลัก
- ผู้เล่นฯ Short: ปิด Short และ Wait & See

### Weekly Key Event

- 8 Jun 23: EC GDP SA QoQ
- 8 June 23: US Initial Jobless Claims
- 9 May 23: CH CPI YoY
- Pending Event: Russia-Ukraine Meeting

Analyst : Piyatat Pasommanatsakul (Reg. no. 081741)



# ความผันผวนที่ยังมีความเสี่ยงทางลง

แนวรับ 1515-1520 จุด

แนวต้าน 1536-1544



Analyst: Phannapa Kemasurat (Reg. no. 060110)



# CASH BALANCE

7 June 2023

หลักทรัพย์ที่คาดว่าจะติด Cash Balance ตามเกณฑ์การ  
คำนวณโดยใช้ข้อมูลวันที่ 2-6 มิ.ย. 66

No.	Stock	PE	มูลค่าการซื้อขาย (ล้านบาท)	1-Week Turnover (%)
SET :	-	-	-	-
MAI :	-	-	-	-

### เกณฑ์การคำนวณ Cash Balance

1. P/E > 40 เท่า
2. ปริมาณการซื้อขาย SET > 500 ลบ./สัปดาห์ // MAI > 400 ลบ./สัปดาห์
3. 1 Week-Turnover > 40%

# DAOL SEC

หลักทรัพย์ที่หลุด Cash Balance 6 มิ.ย. – 23 มิ.ย. 66

หลักทรัพย์	วันเริ่มต้น – สิ้นสุด
* DELTA06C2308A	6 มิ.ย. 66 – 9 มิ.ย. 66
* KWI	31 พ.ค. 66 – 20 มิ.ย. 66
** NC	2 มิ.ย. 66 – 22 มิ.ย. 66
* BVG	6 มิ.ย. 66 – 23 มิ.ย. 66
* MPIC	6 มิ.ย. 66 – 23 มิ.ย. 66
* OTO / OTO-W1	6 มิ.ย. 66 – 23 มิ.ย. 66

### หมายเหตุ

- \* ระดับ 1 : ให้ซื้อด้วยการวางเงินสด 100% ก่อนซื้อ (บัญชี Cash Balance)  
+ ห้ามคำนวณวงเงินซื้อขาย
- \*\* ระดับ 2 : ให้ซื้อด้วยการวางเงินสด 100% ก่อนซื้อ (บัญชี Cash Balance)  
+ ห้ามคำนวณวงเงินซื้อขาย + ห้าม Net Settlement
- \*\*\* ระดับ 3 : ให้ซื้อด้วยการวางเงินสด 100% ก่อนซื้อ (บัญชี Cash Balance)  
+ ห้ามคำนวณวงเงินซื้อขาย + ห้าม Net Settlement + ห้ามซื้อขายล่วงหน้า 1 วันทำการ





## News Comment:

( 0 ) BTS (ถือ/เป้า 9.00 บาท) ซื้อหุ้น big lot VGI เพิ่ม 6.7% ดันสัดส่วนถือหุ้นเป็น 60%



## Initial Coverage:

( 0 ) AAI (ถือ/เป้า 5.00 บาท) 2023E ถูกกดดันจาก inventory destocking และต้นทุนขุนงู่นาที่สูง



## Company Update:

( + ) NEX (ซื้อ/ปรับเป้าขึ้นเป็น 14.00 บาท) การส่งมอบรถจะดีขึ้นภายใน 3Q23E, ขยายตลาดต่างประเทศและตั้งโรงงานมอเตอร์ไฟฟ้าหุนงู่นาโรระยะยาว

( - ) GLOBAL (ปรับลงเป็น ถือ/ปรับเป้าลงเป็น 19.00 บาท) 2Q23E ยังถูกกดดันจากราคาเหล็กที่ลดลงและกำลังซื้อที่อ่อน



# Dividend Stocks.

---

หุ้นที่มีการจ่ายปันผลในอัตราที่สูง

# ตารางหุ้นที่มี Dividend Yield สูง

## High Dividend Yield Stock (หุ้นจ่าย Dividend มากกว่า 1 ครั้ง/ปี)

Stock	Last price	Last DPS	Est. DPS	23(f) div yield	Frequency	5 days avg volume
		Bt/sh	Bt/sh	%	(times)	Bt mn
PTL	13.50	0.27	1.25	9.26	Irreg	34.64
DIF	12.30	0.25	0.99	8.03	Quarter	43.31
PSL	9.45	0.05	0.75	7.97	Quarter	133.72
SAT	19.90	1.12	1.54	7.71	Semi-Anl	10.23
NER	4.46	0.31	0.34	7.62	Semi-Anl	48.21
BRI	9.90	0.72	0.74	7.45	Irreg	13.00
TASCO	18.10	1.00	1.34	7.43	Semi-Anl	76.01
PSH	12.50	0.65	0.92	7.37	Semi-Anl	10.35
SIRI	1.74	0.11	0.13	7.36	Semi-Anl	128.55
LH	8.40	0.35	0.62	7.35	Semi-Anl	450.57
SPRC	8.65	0.15	0.63	7.32	Semi-Anl	110.21
TTW	8.50	0.30	0.62	7.24	Semi-Anl	10.57
SPALI	20.20	0.75	1.39	6.86	Semi-Anl	110.35
BANPU	8.30	0.75	0.54	6.52	Semi-Anl	632.12
KKP	64.00	1.50	4.15	6.49	Semi-Anl	158.17
QH	2.30	0.10	0.15	6.43	Semi-Anl	22.54

## High Dividend Yield Stock (หุ้นที่จ่ายปันผล 1 ครั้ง/ปี)

Stock	Last price	Last DPS	Est. DPS	23(f) div yield	Frequency	5 days avg volume
		Bt/sh	Bt/sh	%	(times)	Bt mn
NOBLE	4.52	0.20	0.47	10.40	Annual	4.9
AMA	4.44	0.25	0.40	9.01	Annual	3.0
TISCO	96.50	7.75	7.90	8.18	Annual	202.4
ASW	8.40	0.52	0.54	6.43	Annual	6.1
SIS	19.50	1.20	1.20	6.17	Annual	5.9
BAM	10.70	0.55	0.63	5.90	Annual	129.6
AP	11.30	0.65	0.67	5.88	Annual	182.0
ASK	28.25	1.44	1.56	5.52	Annual	12.40
AMANAH	2.90	0.20	0.16	5.52	Annual	6.46
THANI	3.46	0.17	0.19	5.43	Annual	23.64
STANLY	216.00	20.00	10.74	4.97	Annual	27.63
ICHI	14.40	0.60	0.68	4.77	Annual	119.41
ROJNA	5.75	0.30	0.27	4.70	Annual	8.09
EKH	7.85	0.31	0.34	4.37	Annual	11.29
NYT	4.12	0.22	0.18	4.37	Annual	39.41
SPVI	4.62	0.18	0.20	4.35	Annual	2.99

## High Dividend : Property Fund & REIT

02-Jun-23

Stock	Last price	Last DPS	Est. DPS	div yield last year	Frequency	5-day avg volume	Type
				(%)	(times)	Bt mn	
JASIF	6.95	0.23	0.94	13.24	Quarter	33.52	Freehold
EGATIF	6.50	0.13	0.11	9.41	Quarter	6.09	n.a.
POPF	11.10	0.26	1.03	9.40	Quarter	2.72	Free&Leaseho
CPTGF	6.95	0.12	0.67	9.39	Quarter	1.63	Leasehold
ALLY	7.30	0.17	0.00	9.32	Quarter	4.91	#N/A
CPNCG	10.50	0.25	0.92	9.23	Quarter	2.13	Leasehold
FUTUREPF	14.10	0.35	1.21	9.22	Quarter	2.05	Leasehold
BOFFICE	7.55	0.17	0.17	9.15	Quarter	1.87	Leasehold
GVREIT	9.00	0.20	0.77	8.72	Quarter	2.66	Leasehold
PROSPECT	9.00	0.13	1.01	8.57	Quarter	8.62	#N/A
WHAIR	7.10	0.14	0.67	8.49	Quarter	3.65	#N/A
DIF	12.30	0.25	1.04	8.28	Quarter	43.31	Freehold
LHHOTEL	12.30	0.25	0.00	7.72	Irreg	5.28	Free&Leaseho
AIMIRT	11.60	0.22	0.89	7.69	Quarter	5.65	Freehold
B-WORK	9.45	0.18	0.72	7.53	Quarter	1.17	Leasehold
CPNREIT	12.80	0.25	0.82	7.36	Quarter	6.87	Leasehold

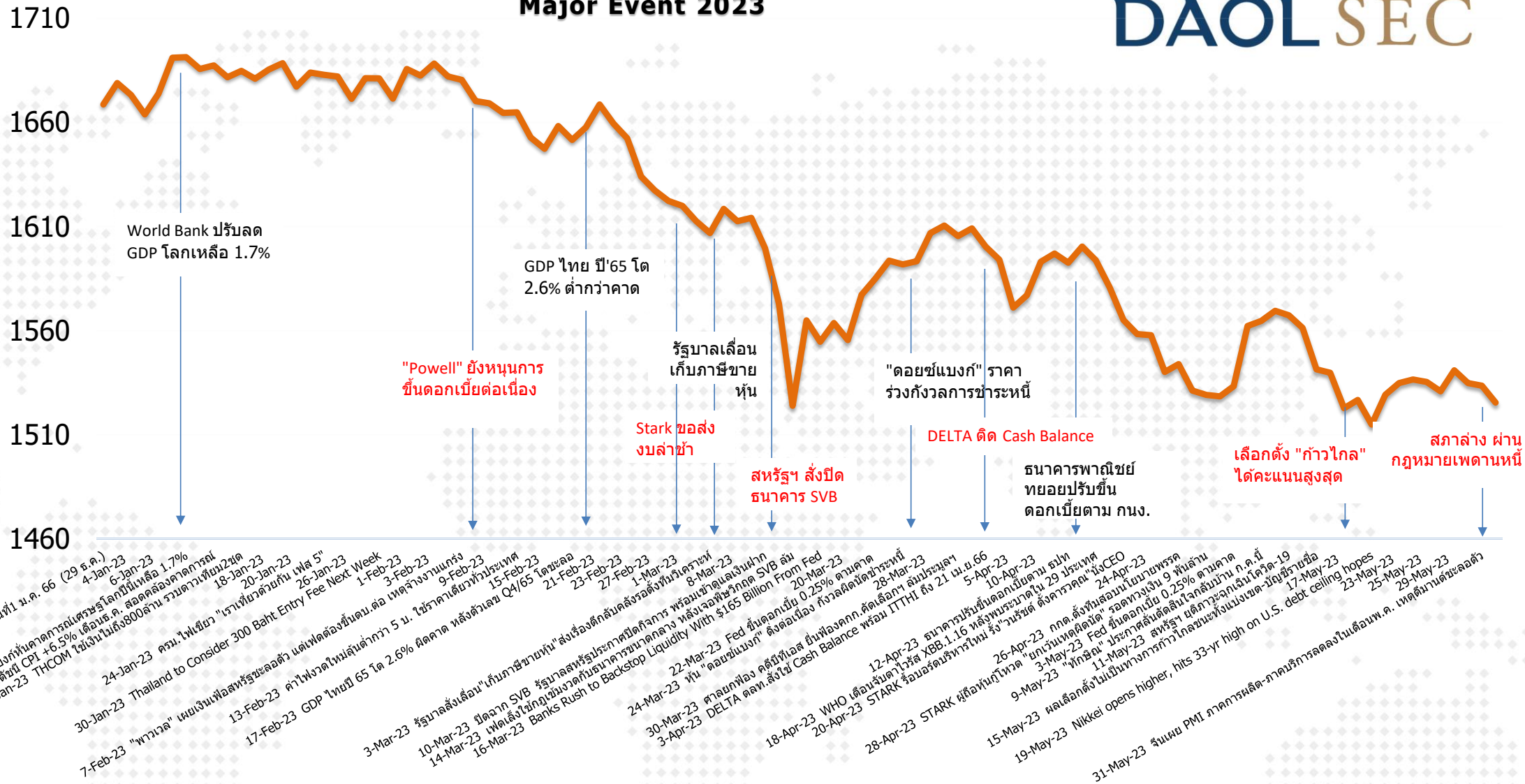
(update สัปดาห์ละหนึ่งครั้ง)

# Market Indicators



## Major Event 2023

SET INDEX



Date	Country	Event	Period	Surv(M)	Prior
5-Jun	CH	Caixin China PMI Composite	May	--	53.6
	EC	PPI YoY	Apr	2.8%	5.9%
6-Jun	TH	CPI YoY	May	1.6%	2.7%
	EC	Retail Sales MoM	Apr	0.3%	-1.2%
7-Jun	CH	Exports YoY	May	-2.2%	8.5%
	CH	Exports YoY CNY	May	--	16.8%
8-Jun	JN	GDP Annualized SA QoQ	1Q F	1.9%	1.6%
	TH	Consumer Confidence	May	--	55.0
	EC	GDP SA QoQ	1Q F	0.1%	0.1%
	US	Initial Jobless Claims	Jun-03	--	232k
9-Jun	CH	CPI YoY	May	0.2%	0.1%
	CH	PPI YoY	May	-4.3%	-3.6%
	CH	New Yuan Loans CNY	May	1541.00b	718.8b
13-Jun	US	CPI YoY	May	4.1%	4.9%
	US	CPI Ex Food and Energy YoY	May	5.3%	5.5%
14-Jun	US	PPI Final Demand YoY	May	--	2.3%
	US	PPI Ex Food and Energy YoY	May	--	3.2%
	US	FOMC Rate Decision	Jun-14	5.26%	5.25%
15-Jun	JN	Exports YoY	May	--	2.6%
	CH	New Home Prices MoM	May	--	0.3%
	CH	Industrial Production YoY	May	4.0%	5.6%
	CH	Retail Sales YoY	May	14.4%	18.4%
	EC	ECB Main Refinancing Rate	Jun-15	--	3.8%
	EC	ECB Deposit Facility Rate	Jun-15	--	3.3%
	US	Retail Sales Advance MoM	May	0.1%	0.40%
	US	Empire Manufacturing	Jun	- 10.4 -	31.8
	US	Manufacturing (SIC) Production	May	--	1.0%
16-Jun	EC	CPI YoY	May F	--	6.1%
	US	U. of Mich. Sentiment	Jun P	--	59.2
	JN	BOJ Policy Balance Rate	Jun-16	--	-0.1%

## World Economic Indicators & Event

source : Bloomberg IIA- DAOL

Date	Country	Economic Indicators & Event	Date	Country	Economic Indicators & Event	Date	Country	Economic Indicators & Event
5-Jun	CH	Caixin China PMI Composite	16-Jun	EC	CPI	30-Jun	CH	Manufacturing PMI
	EC	PPI		US	U. of Mich. Sentiment		TH	BoT : Thai's Economic Monthly Report
6-Jun	TH	CPI		JN	BOJ Policy Balance Rate		EC	CPI Estimate
	EC	Retail Sales	18-Jun	TH	Car Sales		US	PCE Deflator
7-Jun	CH	Exports	20-Jun	CH	1-Year Loan Prime Rate		US	U. of Mich. Sentiment
	JN	GDP Annualized SA		US	Building Permits			
	TH	Consumer Confidence		US	Housing Starts			
	EC	GDP SA	22-Jun	US	Initial Jobless Claims			
	US	Initial Jobless Claims		US	Existing Home Sales			
9-Jun	CH	CPI		EC	Consumer Confidence			
	CH	PPI	23-Jun	TH	Customs Exports			
	CH	New Yuan Loans CNY	26-Jun	TH	Mfg Production Index ISIC NSA			
13-Jun	US	CPI	27-Jun	US	New Home Sales			
14-Jun	US	PPI Final Demand	28-Jun	US	Advance Goods Trade Balance			
	US	FOMC Rate Decision	29-Jun	JN	Retail Sales			
15-Jun	JN	Exports		EC	Consumer Confidence			
	CH	New Home Prices		US	Initial Jobless Claims			
	CH	Industrial Production		US	GDP Annualized			
	CH	Retail Sales		US	Pending Home Sales			
	EC	ECB Policy Rate Meeting						
	US	Retail Sales Advance						
	US	Empire Manufacturing						
	US	Manufacturing (SIC) Production						

# ดัชนีตลาดหุ้นและราคาสินทรัพย์ทางการเงิน

DAOL SEC

Region/Country	Index	Week			1-Day	1 Mth	QTD	12M	Last	update
		Last	Net Chg.	WTD % Chg.	% chg	% chg	% chg	% chg		
<b>World</b>	The Global Dow	3,969.9	12.8	0.3	-0.0	0.5	-3.3	1.5	06-Jun-23	
	The Global Dow Euro	3,496.6	22.7	0.7	-0.1	3.4	0.7	1.6	06-Jun-23	
	DJ Global	503.7	1.2	0.2	0.0	1.8	-6.9	1.2	06-Jun-23	
	Bloomberg World Index	384.4	0.7	0.2	-0.0	0.6	20.9	31.1	06-Jun-23	
	MSCI World	2,878.0	4.6	0.2	0.3	2.0	-5.7	2.6	06-Jun-23	
	MSCI Emergin Market	988.5	4.1	0.4	0.2	0.7	-13.4	-6.8	06-Jun-23	
	MSCI Thailand	501.1	0.3	0.1	0.1	-1.9	-5.6	-3.8	06-Jun-23	
<b>Americas</b>	Dow Jones	33,573.3	(189.5)	-0.6	0.0	-0.3	-3.2	1.2	06-Jun-23	
	NASDAQ	13,276.4	35.6	0.3	0.4	8.5	-6.6	9.0	06-Jun-23	
	S&P 500	4,283.9	1.5	0.0	0.2	3.6	-5.4	3.0	06-Jun-23	
<b>Europe</b>	Stoxx Europe 600	461.7	(0.5)	-0.1	0.4	-0.8	1.3	4.2	06-Jun-23	
Euro Zone	Euro Stoxx 50	4,295.2	(28.3)	-0.7	0.0	-1.0	10.1	12.8	06-Jun-23	
France	CAC 40	7,209.0	(61.7)	-0.8	0.1	-3.0	8.2	10.9	06-Jun-23	
German	DAX	15,992.4	(58.8)	-0.4	0.2	0.2	10.9	9.9	06-Jun-23	
UK	FTSE 100	7,628.1	20.8	0.3	0.4	-1.9	1.5	0.4	06-Jun-23	
<b>Asia-Pacific</b>	MSCI AC Asia Pacific Index	164.0	1.5	1.0	0.2	1.3	-9.1	-2.3	06-Jun-23	
Thailand	SET Index	1,528.5	(2.7)	-0.2	-0.2	-0.3	-9.8	-6.3	06-Jun-23	
China	Shanghai SE Composit	3,195.3	(34.7)	-1.1	-1.1	-4.2	-1.7	-1.4	06-Jun-23	
China	Shenzhen CSI 300	3,808.2	(53.7)	-1.4	-0.9	-5.2	-9.8	-8.9	06-Jun-23	
Hong Kong	Hang Seng	19,099.3	149.3	0.8	-0.0	-4.7	-13.2	-11.3	06-Jun-23	
Philippines	Philippines Stock Exchange	6,479.9	(32.1)	-0.5	-0.6	-3.1	-10.0	-4.1	06-Jun-23	
Indonesia	Jakarta SE Composite	6,618.9	(14.3)	-0.2	-0.2	-2.5	-6.4	-7.3	06-Jun-23	
Japan	Nikkei	32,506.8	982.6	3.1	0.2	11.7	16.8	16.6	06-Jun-23	
Singapore	Straits Times	3,190.1	23.8	0.8	0.0	-2.3	-6.4	-1.3	06-Jun-23	
South Korea	Korea Stock Exchange	2,615.4	46.2	1.8	0.3	4.9	-5.2	-1.7	05-Jun-23	
Vietnam	Vietnam Ho Chi Minh	1,108.3	17.5	1.6	1.0	6.5	-25.7	-14.2	06-Jun-23	
Taiwan	Taiwan Weighted	16,761.7	54.8	0.3	0.3	7.3	-5.3	1.5	06-Jun-23	
<b>Currency</b>	USD Index Spot Rate	104.1	0.1	0.1	-0.1	2.8	5.9	1.7	06-Jun-23	
	USD-EUR	1.1	(0.0)	-0.1	0.1	-2.8	-3.4	-0.0	06-Jun-23	
	USD-GBP	1.2	(0.0)	-0.2	0.1	-1.5	-5.4	-1.3	06-Jun-23	
	YEN-USD	139.6	(0.3)	-0.2	0.3	-3.0	14.7	-4.8	06-Jun-23	
	CNY-USD	7.1	0.0	0.3	-0.2	-2.9	12.3	-6.5	06-Jun-23	
	THB-USD	34.8	(0.0)	-0.1	0.2	-2.4	4.5	-0.9	06-Jun-23	

Region/Country	Index	Week			1-Day	1 Mth	QTD	12M	Last	update
		Last	Net Chg.	WTD % Chg.	% chg	% chg	% chg	% chg		
<b>Bonds Yield (%)</b>	US: 2-Year Bond	4.5	(0.0)	-0.8	3.60	2.1	92.6	71.0	02-Jun-23	
(Government)	US: 5-Year Bond	3.8	(0.1)	-1.8	3.95	2.4	56.3	32.1	02-Jun-23	
	US: 10-Year Bond	3.7	(0.1)	-3.3	2.66	1.3	57.9	26.9	02-Jun-23	
	US: 30-Year Bond	3.9	(0.1)	-2.7	1.91	0.7	58.8	26.4	02-Jun-23	
	THAILAND: 2-Year Bond	2.1	(0.0)	-0.8	-0.10				02-Jun-23	
	THAILAND: 5-Year Bond	2.2	(0.1)	-2.8	-0.11				02-Jun-23	
	THAILAND: 10-Year Bond	2.5	(0.1)	-3.6	-0.04				02-Jun-23	
	THAILAND: 30-Year Bond	3.3	0.0	0.6	-0.22				02-Jun-23	
<b>Other</b>	Bloomberg Commodity Index	99.8	0.5	0.5	0.6	-3.0	-19.8	-25.4	02-Jun-23	
	Crude Oil - WTI (spot month)	71.7	(0.1)	-0.1	2.3	0.1	-28.5	-38.6	02-Jun-23	
	Crude Oil - Brent	76.1	(0.8)	-1.1	2.5	1.1	-29.5	-35.3	02-Jun-23	
	Coal Newcatle (USD/Ton)	134.2	(3.0)	-2.2	2.5	-30.9	-18.2	-49.7	02-Jun-23	
	Baltic Dry Index	919.0	(296.0)	-24.4	-1.9	-41.0	-61.0	-65.1	02-Jun-23	
	Rubber (TOCOM) Yen/Kg.	205.2	0.7	0.3	0.7	0.5	-20.2	-19.3	02-Jun-23	
	Sugar Futures (USD / lb.)	24.7	(0.1)	-0.4	-0.6	-1.6	36.1	31.3	02-Jun-23	
	Copper (LME) USD/Ton	8,233.5	318.8	4.0	-0.1	-3.0	-20.6	#N/A/N/A	02-Jun-23	
	China Hot Rolled Steel	3,737.0	38.0	1.0	0.1	-5.8	-29.0	-23.0	02-Jun-23	
	GOLD (spot)	1,948.0	1.5	0.1	-1.5	-3.4	0.5	4.2	02-Jun-23	
	Soybean Meal Futures	397.8	0.6	0.2	-0.9	-7.4	-14.9	-4.1	02-Jun-23	
	Crude Palm Oil	3,416.0	(174.0)	-4.8	2.9	-14.9	-46.5	-49.4	02-Jun-23	
	Corn	609.0	18.3	3.1	2.8	-4.5	-18.7	-16.6	02-Jun-23	
	Bitcoin	27,183.6	424.3	1.6	-0.1	-4.8	-40.6	-8.4	02-Jun-23	
	Ethereum	1,905.1	69.7	3.8	-0.1	1.6	-42.3	8.3	02-Jun-23	
	ARKW Investments	54.1	3.9	7.7	0.7	18.7	-38.0	-2.8	02-Jun-23	
	Global x Auto & Electric ETF	24.4	1.3	5.5	2.5	10.8	-11.3	-0.7	02-Jun-23	
	BABA (Hong kong ; HKD/share)	82.5	3.8	4.9	6.7	2.7	-26.4	-10.6	02-Jun-23	

# Ranking : ราคาเปลี่ยนแปลงมากที่สุดในแต่ละช่วงเวลา

## หุ้นที่ราคาเปลี่ยนแปลงมากที่สุดในรอบ 1 วัน

2-Jun-23

ชื่อหุ้น	ราคาปิด	% เปลี่ยนแปลง	ปริมาณซื้อขายเฉลี่ย 5 วัน	ชื่อหุ้น	ราคาปิด	% เปลี่ยนแปลง	ปริมาณซื้อขายเฉลี่ย 5 วัน
STARK	0.22	22.3	222.1	ALL	0.13	(7.1)	2.8
BTW	0.56	19.2	0.1	TRITN	0.14	(6.6)	0.9
PSTC	1.32	14.8	9.1	DOHOME	13.5	(5.6)	78.9
JCKH	0.08	14.3	0.5	UNIQ	3.12	(5.4)	0.4
JCK	0.26	13.1	2.4	MORE	0.18	(5.2)	4.6
LEO	6.9	11.3	4.1	KBS	7.75	(4.9)	21.0
TFI	0.12	9.1	0.1	SAMART	5.4	(4.4)	26.9
RPC	0.76	7.1	0.7	FANCY	0.67	(4.3)	0.3
PSL	9.45	6.8	133.7	ABM	1.16	(4.1)	0.4
TGPRO	0.16	6.7	0.8	AS	14.2	(4.0)	62.5
W	1.35	6.3	4.8	KEX	10	(3.8)	17.3
SLP	0.55	5.8	0.1	TACC	5.1	(3.7)	3.8
PRI	33.5	5.5	7.9	TPOLY	1.32	(3.6)	14.3
TNDT	0.39	5.5	0.2	DIMET	0.27	(3.6)	0.3
WAVE	0.2	5.3	46.4	GJS	0.27	(3.5)	0.5

## หุ้นที่ราคาเปลี่ยนแปลงมากที่สุดในรอบ 3 วัน

2-Jun-23

ชื่อหุ้น	ราคาปิด	% เปลี่ยนแปลง	ปริมาณซื้อขายเฉลี่ย 5 วัน	ชื่อหุ้น	ราคาปิด	% เปลี่ยนแปลง	ปริมาณซื้อขายเฉลี่ย 5 วัน
LEO	6.9	15.1	4.1	STARK	0.22	(90.7)	222.1
BTW	0.56	14.3	0.1	BEAUTY	0.71	(13.4)	21.7
JCK	0.26	13.1	2.4	KWI	1.67	(10.6)	37.5
SDC	0.1	11.2	0.8	SPACK	2.44	(10.3)	7.3
SHR	3.68	10.9	77.1	MORE	0.18	(10.0)	4.6
MOSHI	43.75	10.1	94.8	CHO	0.19	(9.5)	7.8
RBF	11	10.0	83.9	PAF	1.66	(9.3)	29.3
BBIK	115.5	10.0	72.0	TOG	10.8	(8.4)	13.3
TPOLY	1.32	9.1	14.3	EFORL	0.22	(8.3)	1.4
PSTC	1.32	9.1	9.1	DCON	0.44	(8.3)	1.7
NETBAY	23.3	8.9	46.4	UNIQ	3.12	(8.2)	0.4
BA	14.9	8.8	65.1	TFI	0.12	(7.7)	0.1
KJL	10	8.7	33.9	D	6.6	(7.7)	27.8
ITNS	3.38	8.4	1.3	QCON	14.9	(7.4)	46.4
SFT	4.4	7.3	0.3	TEAM	6.2	(7.4)	28.6

## หุ้นที่ราคาเปลี่ยนแปลงมากที่สุดในรอบ 5 วัน

2-Jun-23

ชื่อหุ้น	ราคาปิด	% เปลี่ยนแปลง	ปริมาณซื้อขายเฉลี่ย 5 วัน	ชื่อหุ้น	ราคาปิด	% เปลี่ยนแปลง	ปริมาณซื้อขายเฉลี่ย 5 วัน
CIG	0.42	35.5	8.0	STARK	0.22	(90.7)	222.1
JCKH	0.08	33.4	0.5	OTO	17.6	(23.4)	391.2
PSTC	1.32	24.6	9.1	CHO	0.19	(13.6)	7.8
JCK	0.26	23.8	2.4	W	1.35	(13.4)	4.8
TRC	0.49	22.5	27.3	BEAUTY	0.71	(12.3)	21.7
BTW	0.56	21.8	0.1	RABBIT	0.59	(11.9)	16.4
BBIK	115.5	19.7	72.0	D	6.6	(10.8)	27.8
TVT	0.5	19.1	1.2	ACC	1.08	(10.7)	2.8
LEO	6.9	15.0	4.1	SICT	9.3	(10.6)	45.7
DITTO	32.5	14.0	261.3	TOG	10.8	(10.0)	13.3
TPOLY	1.32	13.8	14.3	NATION	0.09	(10.0)	0.3
GLORY	3.2	12.7	30.9	PPPM	0.09	(10.0)	0.3
CIVIL	2.5	12.6	14.1	TEAM	6.2	(9.5)	28.6
CNT	1.53	10.9	6.9	TU	14.4	(9.4)	1,382.0
BAY	32	10.4	28.7	UNIQ	3.12	(9.3)	0.4

## หุ้นที่ราคาเปลี่ยนแปลงมากที่สุดในรอบ 1 เดือน

2-Jun-23

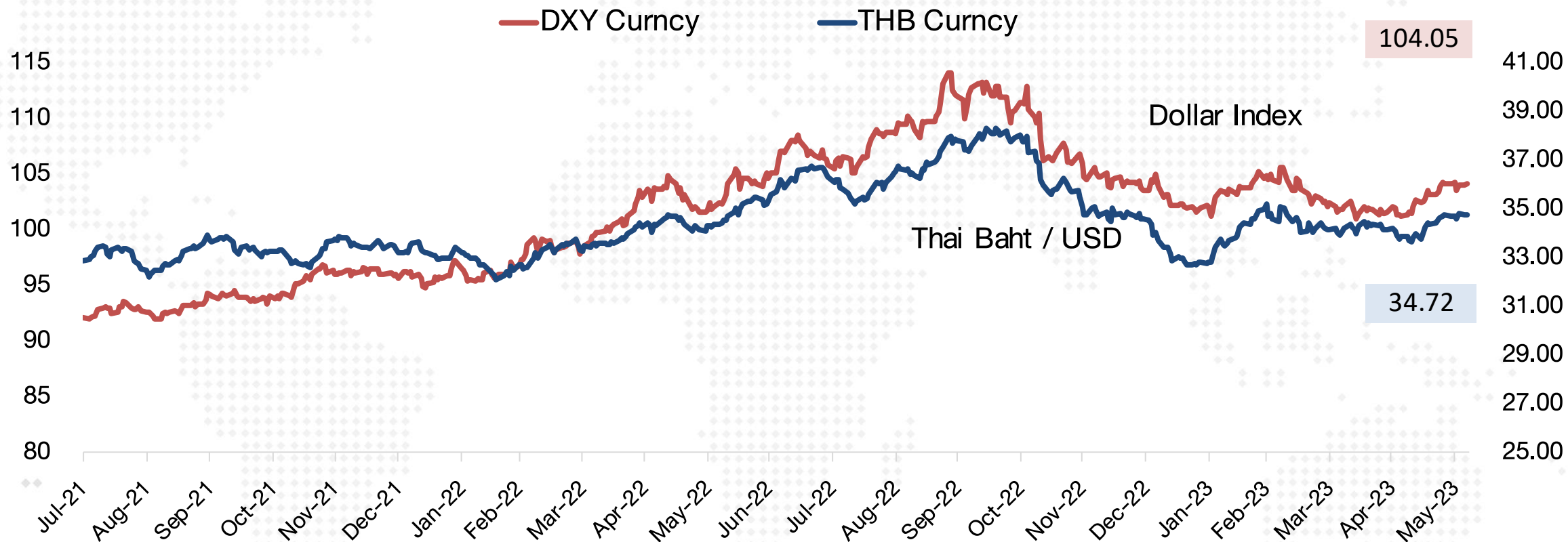
ชื่อหุ้น	ราคาปิด	% เปลี่ยนแปลง	ปริมาณซื้อขายเฉลี่ย 5 วัน	ชื่อหุ้น	ราคาปิด	% เปลี่ยนแปลง	ปริมาณซื้อขายเฉลี่ย 5 วัน
B	0.12	56.0	3.1	STARK	0.22	(90.7)	222.1
KAMART	12.3	52.8	116.1	CHO	0.19	(44.1)	7.8
PAF	1.66	50.9	29.3	STOWER	0.18	(40.0)	1.7
MPIC	2.52	50.0	201.2	PLANET	0.89	(37.3)	0.8
NCAP	5.35	46.2	138.8	BEAUTY	0.71	(37.1)	21.7
SAPPE	85.75	42.9	153.0	IIG	18.8	(35.7)	21.1
WAVE	0.2	42.9	46.4	TMI	1.61	(34.0)	21.0
CAZ	4.08	41.7	6.7	DEMCO	3.32	(31.1)	1.6
SUN	6.5	40.7	34.5	GLORY	3.2	(24.9)	30.9
SOLAR	0.91	40.0	17.9	TRUBB	1.43	(22.7)	0.8
XO	18.5	35.1	66.2	ABM	1.16	(22.1)	0.4
JCKH	0.08	33.4	0.5	HL	14.4	(21.7)	19.7
SANKO	1.42	32.8	6.5	PSL	9.45	(21.2)	133.7
KWI	1.67	32.6	37.5	ARIN	3.56	(20.8)	0.7
MC	13.3	31.7	27.8	SQ	1.29	(20.8)	3.0

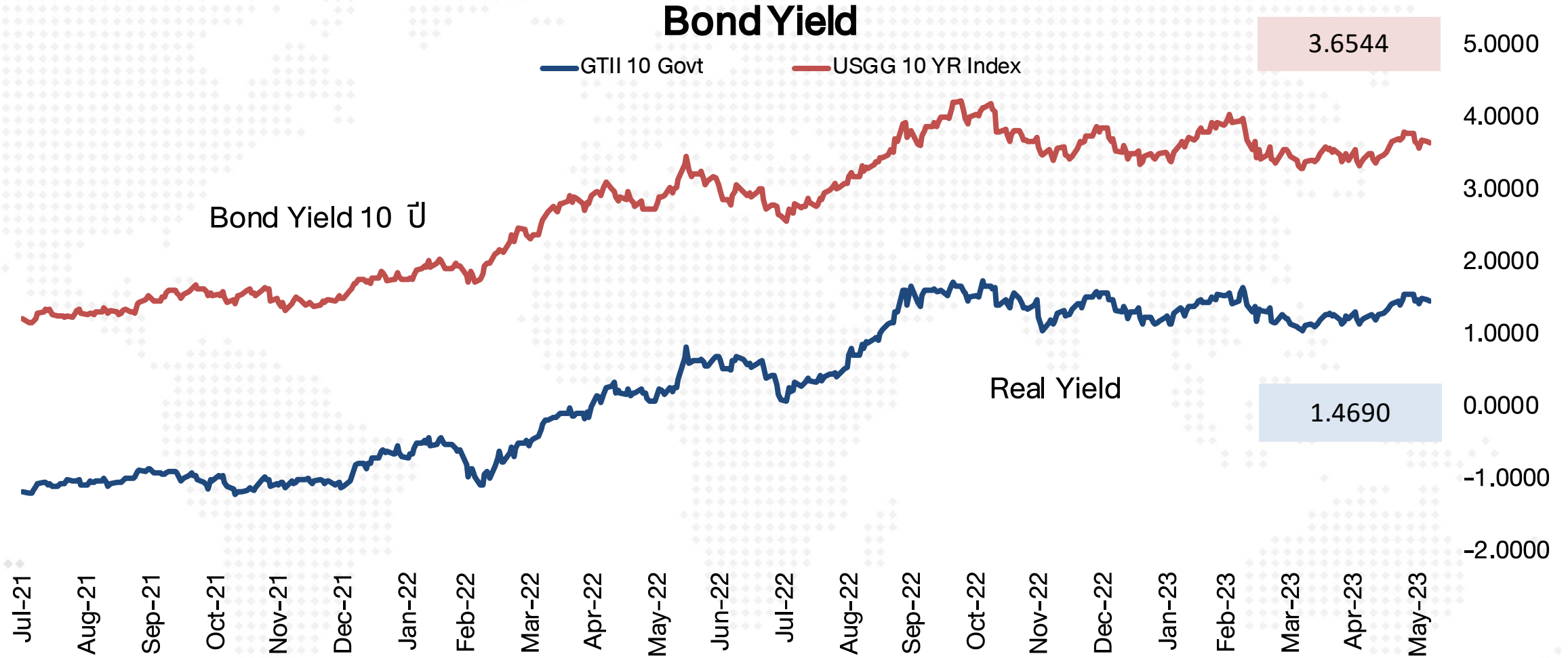
## หุ้นที่ราคาเปลี่ยนแปลงมากที่สุดในรอบ 3 เดือน

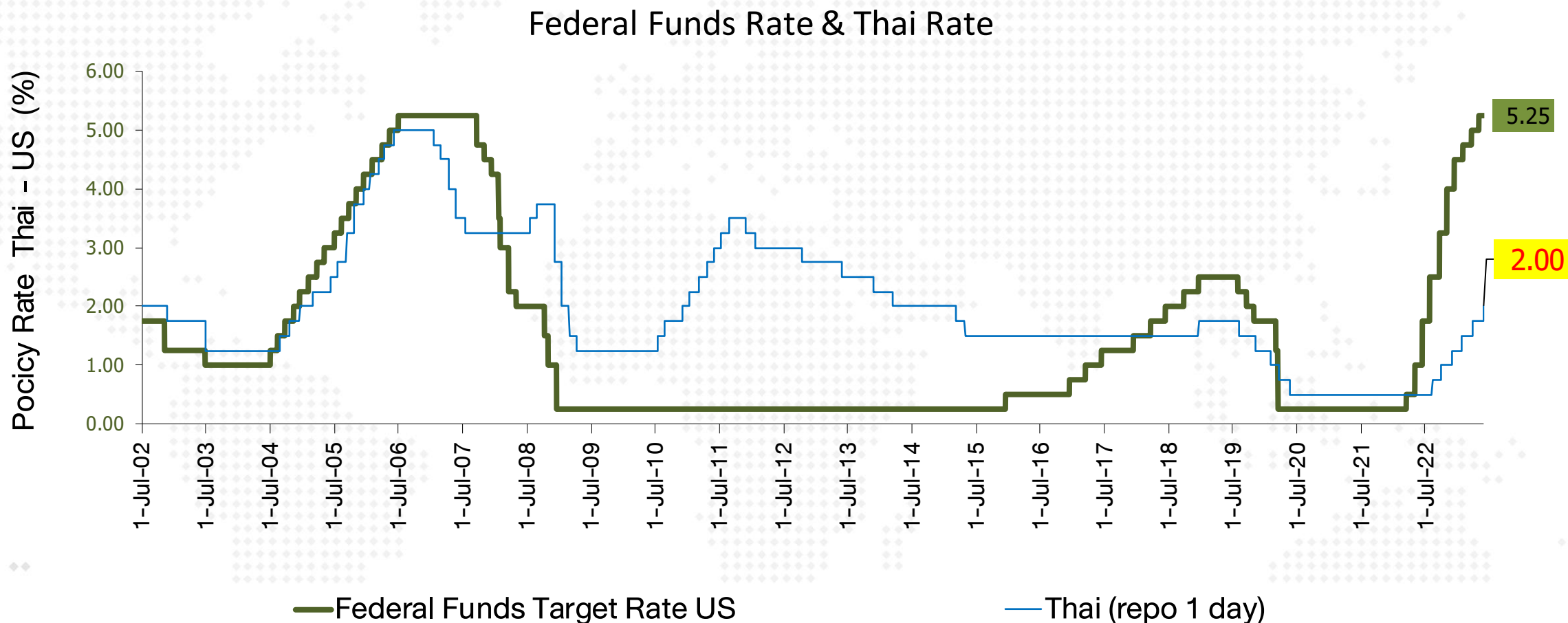
2-Jun-23

ชื่อหุ้น	ราคาปิด	% เปลี่ยนแปลง	ปริมาณซื้อขายเฉลี่ย 5 วัน	ชื่อหุ้น	ราคาปิด	% เปลี่ยนแปลง	ปริมาณซื้อขายเฉลี่ย 5 วัน
MCHAI	646	86.2	10.2	STARK	0.22	(90.7)	222.1
KAMART	12.3	75.7	116.1	SMK	0.8	(76.3)	--
SAPPE	85.75	71.6	153.0	SINGER	11.1	(51.9)	108.9
SISB	39	57.9	113.9	CMO	2.18	(50.9)	8.6
NCAP	5.35	46.2	138.8	NEWS	0.02	(50.0)	3.4
SUN	6.5	45.1	34.5	ACAP	0.33	(49.2)	--
XO	18.5	43.5	66.2	ALL	0.13	(48.0)	2.8
KBS	7.75	38.4	21.0	CHO	0.19	(47.2)	7.8
SICT	9.3	34.5	45.7	BEAUTY	0.71	(44.1)	21.7
D	6.6	30.1	27.8	IIG	18.8	(43.9)	21.1
PRAPAT	2.44	25.8	20.1	DIMET	0.27	(43.7)	0.3
TIDLOR	27	25.6	690.8	RABBIT	0.59	(42.7)	16.4
ERWPF	5.05	23.9	0.9	DPAINT	5.65	(42.0)	4.3
MTC	41.25	23.2	462.7	PLANET	0.89	(41.8)	0.8
HTC	38.75	23.0	52.4	LEO	6.9	(40.5)	4.1

## Dollar Index & Thai Index



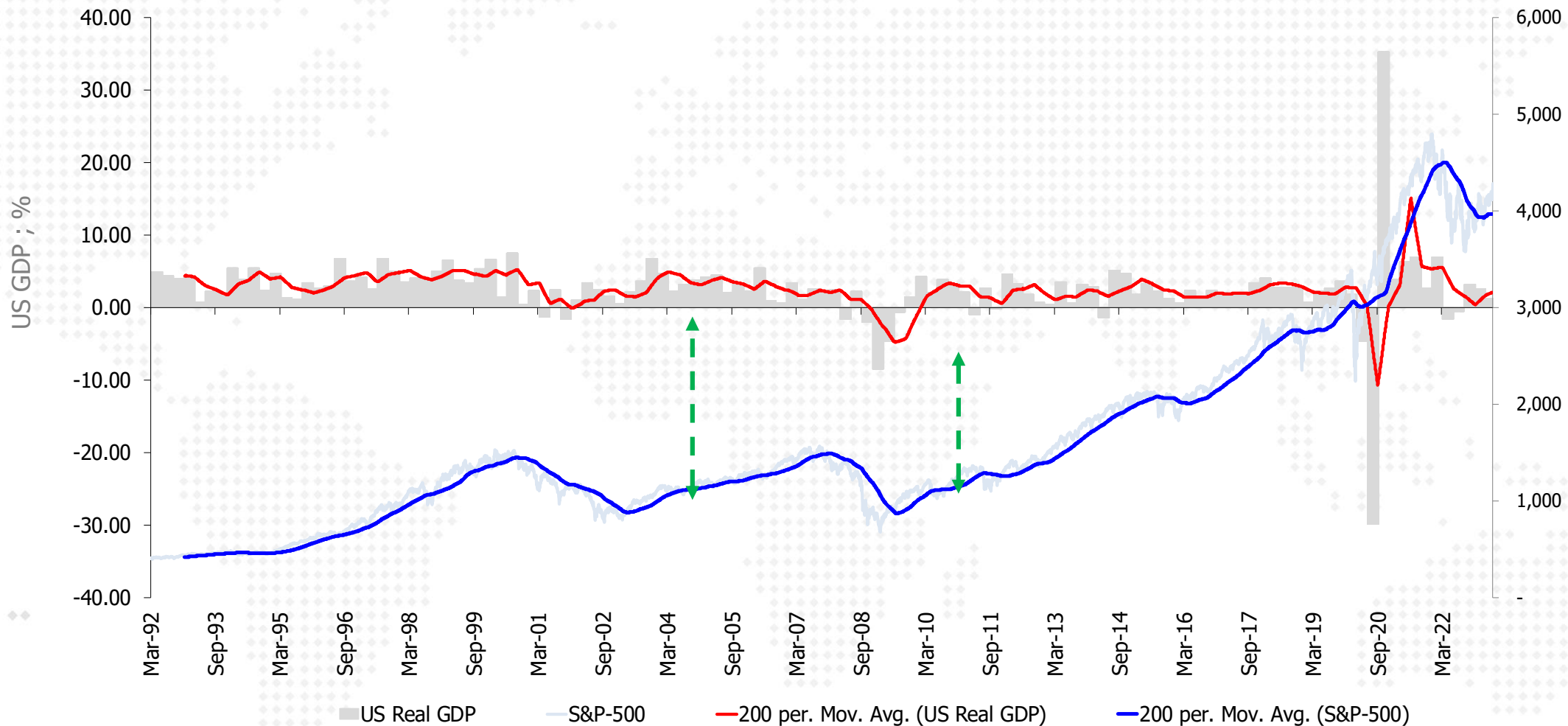




<< update ข้อมูลทุกๆ วันแรกของสัปดาห์ >>

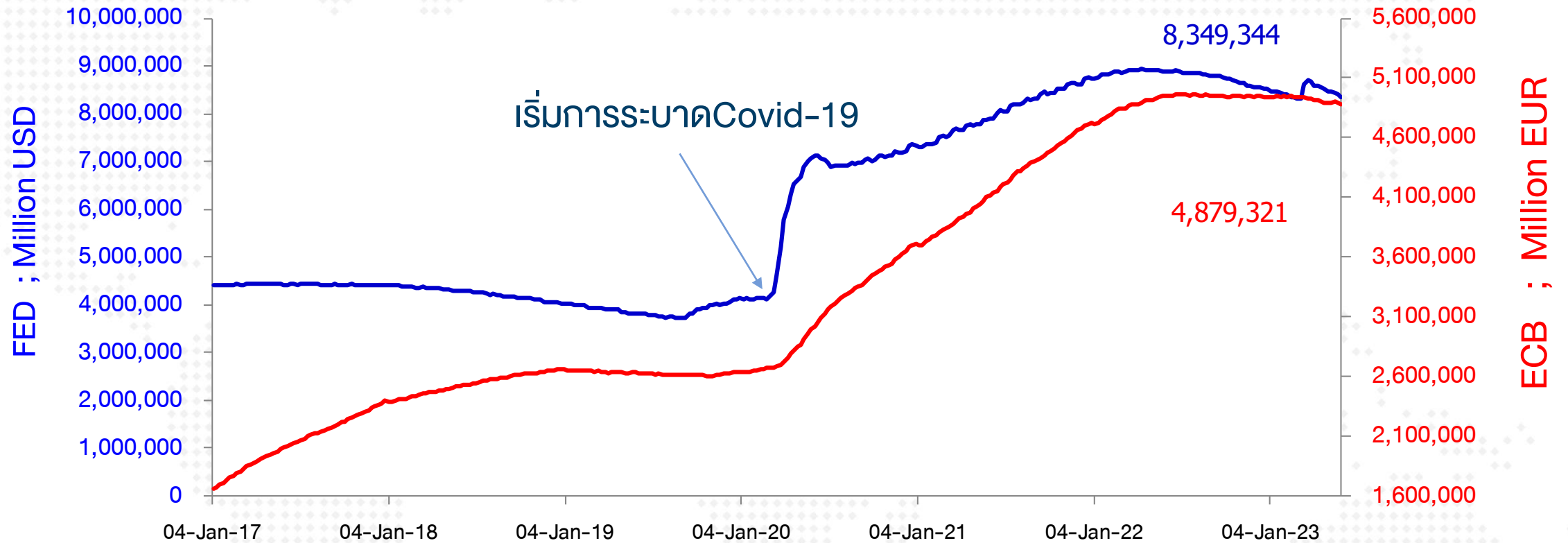


## US Real GDP and S&P-500



<< update ข้อมูลทุกๆ วันแรกของสัปดาห์ >>

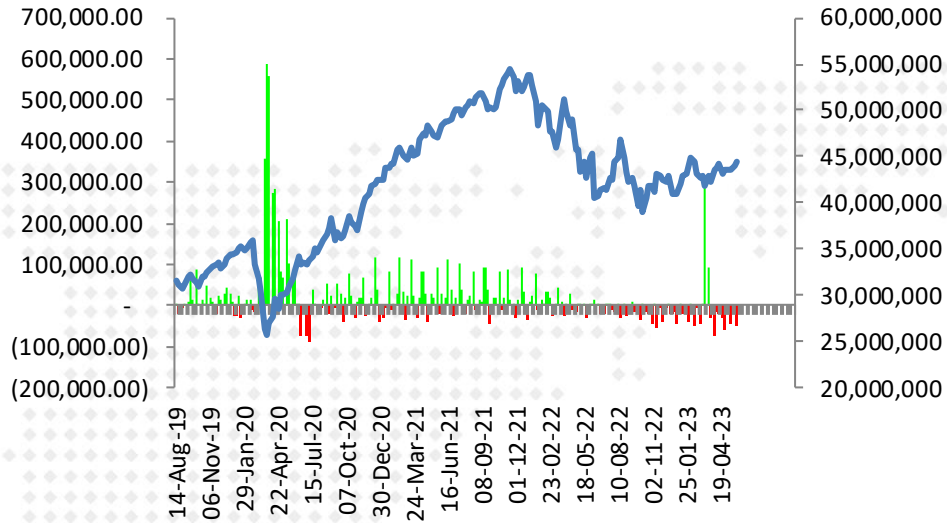
## Fed & ECB : Assets Purchase (QE Program)



— FED Reserve Balance Wednesday Close

— ECB Balance Sheet (Million Euro)

<< update ข้อมูลทุกๆ วันแรกของสัปดาห์ >>

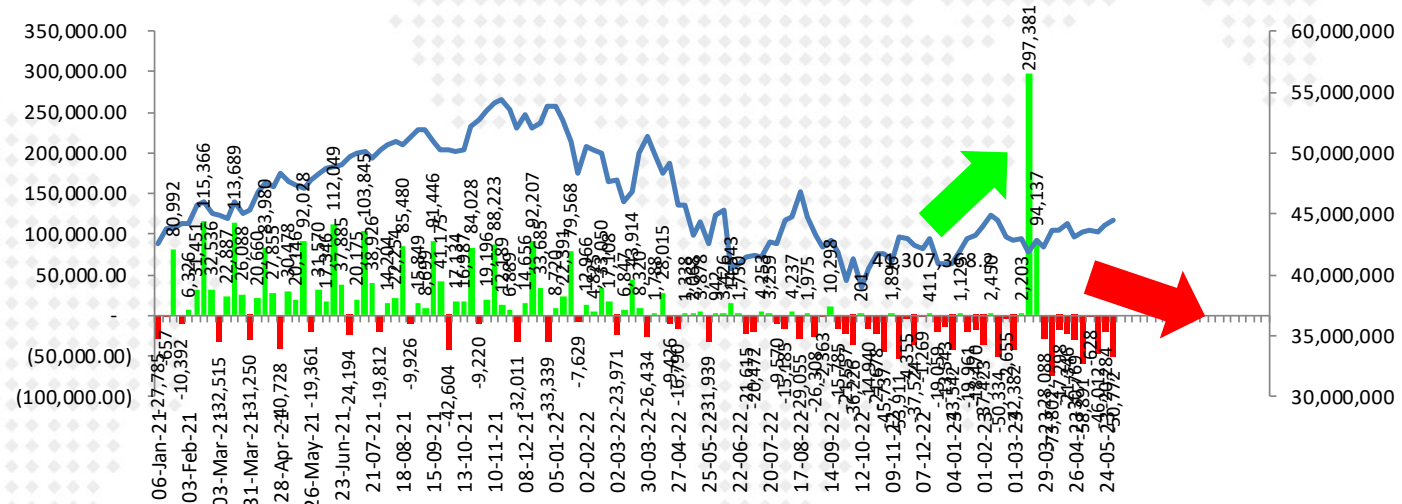


## ตัวเลขการซื้อขายสินทรัพย์ของ Fed (QE) รายสัปดาห์

(42,382.00)	01-03-23	8,303,513.0
2,203.00	08-03-23	8,305,716.0
297,381.00	15-03-23	8,603,097.0
94,137.00	22-03-23	8,697,234.0
(28,088.00)	29-03-23	8,669,146.0
(73,802.00)	05-04-23	8,595,344.0
(17,298.00)	12-04-23	8,578,046.0
(21,346.00)	19-04-23	8,556,700.0
(30,769.00)	26-04-23	8,525,931.0
(58,891.00)	03-05-23	8,467,040.0
(628.00)	10-05-23	8,466,412.0
(46,012.00)	17-05-23	8,420,400.0
(20,284.00)	24-05-23	8,400,116.0
(50,772.00)	31-05-23	8,349,344.0

■ FED Reserve Balance Wednesday Close

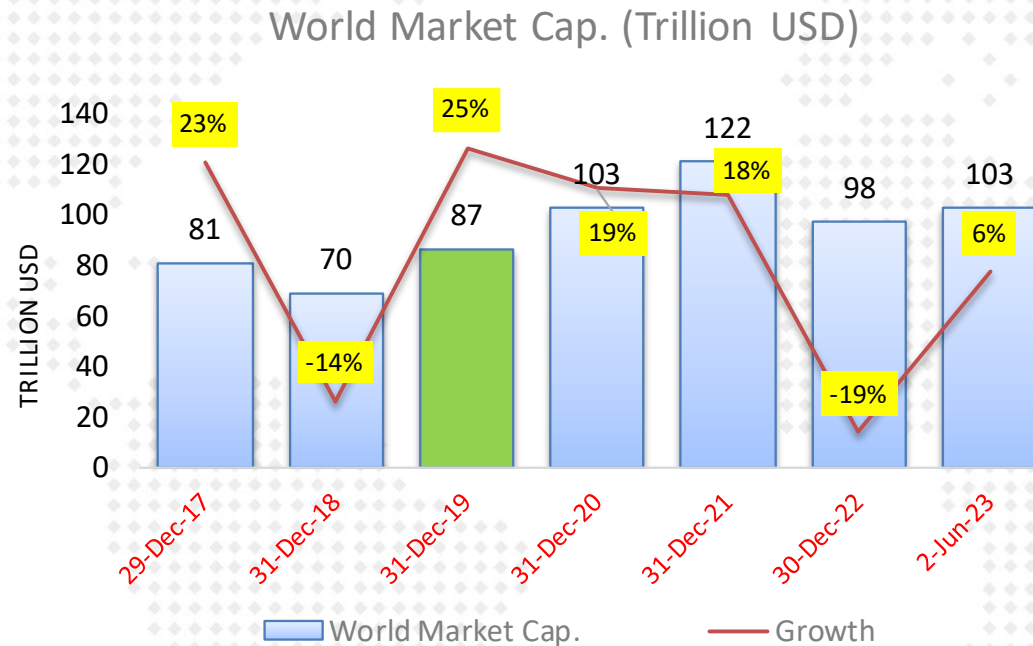
— Bloomberg United States Exchange Market Capitalization USD



■ FED Reserve Balance Wednesday Close

— Bloomberg United States Exchange Market Capitalization USD

## การเปลี่ยนแปลงของ Market Cap. ตลาดหุ้นโลก นับตั้งแต่ปี 2017 - ปัจจุบัน



	World Market Cap.	Growth
30-Dec-16	66,383,155	
29-Dec-17	81,434,892	23%
31-Dec-18	69,647,068	-14%
31-Dec-19	86,990,167	25%
31-Dec-20	103,229,711	19%
31-Dec-21	121,522,850	18%
30-Dec-22	97,867,296	-19%
2-Jun-23	103,330,451	6%

หมายเหตุ : การอัดฉีดเงินเข้าระบบของธนาคารกลางต่าง มีส่วนให้ตลาดหุ้นปรับตัวสูงขึ้น ในช่วงปี 2020-2021

# P/E ตลาดหุ้นสำคัญๆ

## Market P/E (current & Forward)

06-Jun-23

Index Name	country	Index	P/E Ratio	P/E Ratio	P/E Ratio	Dividend Yield	Current Earnings Yield	LAST_UPDATE	TIME	
			Trailing 12M	Forward ('23)	Forward ('24)					
			<b>Current 12M</b>	<b>2566(f)</b>	<b>2567(f)</b>					
FTSE Bursa Malaysia KLCI	MA	1,383.17	14.86	13.26	12.35	4.43	6.73	06-Jun-23	4:05:00 PM	มาเลเซีย
PSEI - PHILIPPINE SE IDX	PH	6,479.93	13.94	12.17	11.13	2.51	7.17	06-Jun-23	1:50:00 PM	ฟิลิปปินส์
Straits Times Index STI	SI	3,190.11	12.86	10.35	10.21	4.96	7.77	06-Jun-23	4:20:00 PM	สิงคโปร์
KOSPI INDEX	SK	2,615.41	15.26	15.47	10.38	1.99	6.55	05-Jun-23	4:05:50 PM	เกาหลีใต้
TAIWAN TAIEX INDEX	TA	16,761.66	16.41	17.70	14.51	4.30	6.09	06-Jun-23	12:49:00 PM	ไต้หวัน
STOCK EXCH OF THAI INDEX	TH	1,528.54	20.82	16.00	14.00	3.18	4.80	06-Jun-23	4:44:17 PM	ไทย (SET)
THAI SET 50 INDEX	TH	923.54	24.25	17.11	14.86	2.85	4.12	06-Jun-23	4:44:17 PM	ไทย (SET50)
S&P BSE SENSEX INDEX	IN	62,638.70	23.41	20.64	16.94	1.38	4.27	06-Jun-23	4:29:10 PM	อินเดีย
JAKARTA COMPOSITE INDEX	ID	6,618.92	14.54	13.71	1.67	4.10	6.88	06-Jun-23	4:01:14 PM	อินโดนีเซีย
HO CHI MINH STOCK INDEX	VN	1,108.31	14.96	10.80	9.75	1.84	6.69	06-Jun-23	3:06:39 PM	เวียดนาม
SHANGHAI SE A SHARE INDX	CH	3,349.52	14.54	11.23	9.64	2.68	6.88	06-Jun-23	3:29:52 PM	จีน (A-Shares)
SHANGHAI SE COMPOSITE	CH	3,195.34	14.53	11.24	9.62	2.68	6.88	06-Jun-23	3:29:52 PM	จีน (Composite)
HANG SENG INDEX	HK	19,099.28	10.28	9.44	8.60	3.90	9.73	06-Jun-23	3:08:36 PM	ฮ่องกง
DOW JONES INDUS. AVG	US	33,562.86	19.41	17.31	15.60	2.12	5.15	06-Jun-23	05-May-23	สหรัฐฯ (Dow Jones)
S&P 500 INDEX	US	4,273.79	20.46	19.54	17.56	1.62	4.89	06-Jun-23	05-May-23	สหรัฐฯ (S&P-500)
NASDAQ COMPOSITE	US	13,229.43	37.57	33.68	23.61	0.82	2.66	06-Jun-23	05-May-23	สหรัฐฯ (Nasdaq)
CAC 40 INDEX	FR	7,185.67	12.35	12.61	11.46	3.23	8.10	06-Jun-23	4:29:15 PM	ฝรั่งเศส
DAX INDEX	GE	15,950.83	13.05	11.27	10.36	3.62	7.67	06-Jun-23	4:29:10 PM	เยอรมัน
NIKKEI 225	JN	32,506.78	31.75	24.89	17.12	1.87	3.15	06-Jun-23	1:15:02 PM	ญี่ปุ่น (Nikkei)
FTSEUROFIRST 300 INDEX	EC	1,820.09	13.07	12.82	11.83	3.45	7.65	06-Jun-23	4:29:15 PM	ยุโรป (300 บริษัท)
Euro Stoxx 50 Pr	EC	4,283.07	12.63	12.26	11.27	3.47	7.92	06-Jun-23	4:29:15 PM	ยุโรป (50 บริษัท)
STXE 600 (EUR) Pr	EC	459.83	13.44	12.88	11.83	3.41	7.44	06-Jun-23	4:29:15 PM	ยุโรป (600 บริษัท)
MSCI WORLD	MULT	2,870.27	18.16	17.34	15.72	2.12	5.51	06-Jun-23	05-May-23	ตลาดหุ้นโลก (MSCI)

Source : Bloomberg

# EPS ตลาดหุ้นสำคัญๆ

06-Jun-23

Trailing 12M Earnings per Share

General Estimated Earnings

Market	Trailing 12M Earnings per Share			General Estimated Earnings			Current Earnings Yield	FWD P/E (Current Year)	FWD P/E (Next Year)
	EPS 2019	EPS 2020	EPS 2021	Trailing 12M	2023(f)	2024(f)			
มาเลเซีย	86.2	66.2	106.4	109.9	104.5	112.0	6.7	13.3	12.3
ฟิลิปปินส์	481.6	282.0	342.4	468.8	525.3	582.0	7.2	12.2	10.9
สิงคโปร์	230.3	158.4	182.1	266.0	319.0	312.5	7.8	10.4	10.0
เกาหลีใต้	134.7	112.2	245.3	180.4	168.5	252.0	6.6	15.5	10.2
ไต้หวัน	621.9	666.4	1,218.2	1,038.8	938.7	1,154.9	6.1	17.7	14.4
ไทย (SET)	79.3	25.9	74.5	88.2	95.5	109.2	4.8	16.3	14.4
ไทย (SET50)	54.5	33.8	48.6	49.2	53.8	62.1	4.1	17.1	15.2
อินเดีย	1,711.7	1,778.2	1,943.6	2,694.2	3,176.5	3,696.7	4.3	20.5	17.5
อินโดนีเซีย	304.1	187.4	377.9	1,099.1	2,964.2	3,952.9	6.9	13.7	12.7
เวียดนาม	59.2	52.1	75.0	75.3	94.7	113.7	6.7	10.8	8.8
จีน (A-Shares)	220.1	204.5	258.4	236.8	303.8	347.6	6.9	11.2	9.8
จีน (Composite)	216.7	194.7	235.3	226.0	290.3	332.1	6.9	11.2	9.8
ฮ่องกง	2,443.1	2,146.0	2,091.7	1,791.0	2,021.8	2,221.9	9.7	9.4	8.7
สหรัฐฯ (Dow Jones)	1,511.3	1,292.9	1,807.6	1,786.3	1,895.2	2,150.8	5.2	17.2	16.3
สหรัฐฯ (S&P-500)	164.3	143.1	198.7	223.6	219.3	243.4	4.9	19.3	17.7
สหรัฐฯ (Nasdaq)	327.5	311.4	440.0	392.0	456.4	560.4	2.7	33.9	27.2
ฝรั่งเศส	370.4	231.2	418.9	595.5	586.5	627.1	8.1	12.7	12.0
เยอรมัน	841.1	664.3	1,070.0	1,318.1	1,415.2	1,539.9	7.7	11.3	10.4
ญี่ปุ่น (Nikkei)	1,253.8	757.6	1,774.4	1,473.7	1,724.9	1,899.2	3.1	20.8	18.1
ยุโรป (300 บริษัท)	104.9	77.8	110.0	150.8	144.5	153.9	7.7	12.8	12.3
ยุโรป (50 บริษัท)	240.7	174.0	250.0	352.5	355.9	380.1	7.9	12.3	11.7
ยุโรป (600 บริษัท)	25.7	18.8	27.3	36.9	36.3	38.9	7.4	12.9	12.2
ตลาดหุ้นโลก (MSCI)	128.3	104.8	152.8	169.8	166.7	182.6	5.5	17.1	15.9

# EPS : Growth Rate ตลาดหุ้นสำคัญๆ

06-Jun-23	EPS Growth	EPS Growth	EPS Growth	EPS Growth	EPS Growth
EPS Growth	2020	2021	Trailing 12M	2023(f)	2024(f)
มาเลเซีย	-23.1%	60.7%	3.2%	-4.9%	7.1%
ฟิลิปปินส์	-41.4%	21.4%	36.9%	12.0%	10.8%
สิงคโปร์	-31.2%	15.0%	46.0%	19.9%	-2.1%
เกาหลีใต้	-16.7%	118.6%	-26.5%	-6.6%	49.6%
ไต้หวัน	7.2%	82.8%	-14.7%	-9.6%	23.0%
ไทย (SET)	-67.4%	187.9%	18.3%	8.3%	14.3%
ไทย (SET50)	-38.1%	44.1%	1.1%	9.4%	15.6%
อินเดีย	3.9%	9.3%	38.6%	17.9%	16.4%
อินโดนีเซีย	-38.4%	101.6%	190.8%	169.7%	33.4%
เวียดนาม	-12.0%	44.1%	0.3%	25.8%	20.1%
จีน (A-Shares)	-7.1%	26.3%	-8.4%	28.3%	14.4%
จีน (Composite)	-10.2%	20.9%	-3.9%	28.4%	14.4%
ฮ่องกง	-12.2%	-2.5%	-14.4%	12.9%	9.9%
สหรัฐฯ (Dow Jones)	-14.4%	39.8%	-1.2%	6.1%	13.5%
สหรัฐฯ (S&P-500)	-12.9%	38.8%	12.5%	-1.9%	11.0%
สหรัฐฯ (Nasdaq)	-4.9%	41.3%	-10.9%	16.4%	22.8%
ฝรั่งเศส	-37.6%	81.2%	42.2%	-1.5%	6.9%
เยอรมัน	-21.0%	61.1%	23.2%	7.4%	8.8%
ญี่ปุ่น (Nikkei)	-39.6%	134.2%	-16.9%	17.0%	10.1%
ยุโรป (300 บริษัท)	-25.8%	41.3%	37.1%	-4.2%	6.5%
ยุโรป (50 บริษัท)	-27.7%	43.7%	41.0%	1.0%	6.8%
ยุโรป (600 บริษัท)	-26.9%	45.6%	35.1%	-1.6%	7.2%
ตลาดหุ้นโลก (MSCI)	-18.3%	45.7%	11.1%	-1.8%	9.5%

# ผลตอบแทนตลาดหุ้นไทย เทียบกับตลาดโลก

Total Return Index : ผลตอบแทนจากการลงทุนในตลาดต่าง ในแต่ละช่วงเวลา

	MSCI World		MSCI EM		MSCI APAC ex Japan		S&P-500		SET Index		NASDAQ	
	Total Return	SD*	Total Return	SD*	Total Return	SD*	Total Return	SD*	Total Return	SD*	Total Return	SD*
5 day	0.0%	13.4%	-1.1%	12.5%	-1.2%	11.7%	0.4%	13.9%	-0.6%	8.5%	1.0%	19.1%
1 month	0.0%	10.4%	-1.3%	8.9%	-1.7%	9.7%	1.5%	12.9%	-0.1%	11.1%	7.4%	16.1%
3 month	4.5%	11.2%	-1.6%	11.7%	-2.7%	13.3%	7.3%	14.5%	-4.8%	13.7%	15.4%	17.6%
6 month	3.8%	12.2%	-0.6%	12.7%	-1.0%	14.6%	4.4%	15.7%	-6.0%	11.1%	14.6%	20.5%
9 month	8.8%	15.8%	-0.0%	16.6%	-0.7%	18.9%	7.8%	20.0%	-3.9%	10.6%	11.9%	25.3%
12 month	2.7%	16.6%	-7.4%	16.4%	-7.4%	18.4%	4.7%	20.9%	-5.6%	10.9%	10.2%	26.6%
Month to date	1.0%	21.9%	0.3%	17.5%	0.0%	13.6%	1.0%	17.9%	-0.8%	8.1%	1.3%	21.4%
Quarter to date	1.4%	9.8%	-2.5%	8.5%	-3.8%	9.2%	3.0%	12.6%	-4.6%	10.9%	7.4%	16.3%
<b>Year to date</b>	<b>8.8%</b>	<b>11.6%</b>	<b>1.4%</b>	<b>12.6%</b>	<b>0.4%</b>	<b>14.0%</b>	<b>10.8%</b>	<b>15.0%</b>	<b>-7.2%</b>	<b>11.5%</b>	<b>25.7%</b>	<b>19.6%</b>
2 ปี	-2.7%	15.7%	-14.7%	17.0%	-15.5%	18.5%	1.8%	19.5%	-0.2%	11.1%	-1.6%	25.7%
3 ปี	10.1%	15.1%	2.8%	16.7%	2.2%	18.0%	13.2%	18.8%	6.9%	13.5%	12.0%	24.7%
4 ปี	9.2%	18.4%	1.5%	18.2%	2.2%	18.9%	13.2%	23.1%	1.4%	18.1%	16.1%	27.0%
5 ปี	6.8%	17.3%	-0.8%	17.5%	-0.7%	18.2%	11.0%	21.8%	0.6%	16.9%	12.6%	25.8%
10 ปี	7.9%	14.3%	1.9%	15.8%	3.6%	15.9%	12.1%	17.8%	2.9%	15.5%	15.4%	21.0%

Remark : Total Return วัดจากวันสุดท้ายเทียบกับวันแรกของช่วงเวลานั้นๆ

3-Jun-2023

Source : Bloomberg

SD\* = Standard Deviation ปรึบเป็น Annualized



# SET Index Target for 2023

## SET Index Target for 2023

16-May-23

				SET TARGET			SET INDEX
				Worst	Base	Best	1,544
				0.5 SD	+0.75 SD	+1 SD	
	Net Profit	Net Profit Growth	EPS	18.48	19.15	19.81	Forward P/E
Year 2020	453,584	-51%	41.8				
<i>(Exclude THAI)</i>	<i>594,755</i>	<i>-35%</i>	<i>54.9</i>				
Year 2021	1,016,531	124%	89.2				17.3
Year 2022	1,001,815	-1%	84.0				18.4
Year 2023							
Best	1,104,040	10%	90.0		1724		17.1
Base	1,080,450	7.8%	88.1	1628	1687	1746	17.5
Worst	971,761	-3%	79.3		1570		19.5
<i>SET Target for Year 2023 : Average P/E at 17.15 times ; 1. SD = 2.67 times ; Share Outstanding = 12,261 Mil. Shares</i>							
Year 2024	1,167,609	8.1%	95.2		1760		16.2
Year 2025	1,286,573	10.2%	104.9		1868		14.7
<i>SET Profit for Year 2025 : Estimate Net Profit Growth = 10.2% (Bloomberg Survey ; 15 May 23)</i>							

**DRAFT**

Remark : Year 2021-2025 Exclude "THAI"

**DRAFT**

## SET : Net Profit & EPS & Target

	Net Profit		SET Index Target		Market EPS				Outstanding Shares			
	(M. Baht)	(YoY)	Target (Point)	Forward P/E	DAOL		Bloomberg		diff.	5-Apr-23	05-Apr-23	07-Mar-23
					5-Apr-23	(YoY)	15-May-23	(YoY)		(Current)	(share dilute)	(Prev.)
2007	426,600				54.6		48.2		13%	7,810		7,810
2008	308,670	-27.6%			38.9	-28.9%	38.1		2%	7,945	1.7%	7,945
2009	443,808	43.8%			55.2	42.1%	54.6		1%	8,039	1.2%	8,039
2010	595,594	34.2%			73.5	33.1%	73.5		0%	8,103	0.8%	8,103
2011	608,609	2.2%			73.9	0.6%	77.5		-5%	8,233	1.6%	8,233
2012	728,837	19.8%			85.6	15.8%	85.1		1%	8,511	3.4%	8,511
2013	784,295	7.6%			88.4	3.3%	88.4		0%	8,869	4.2%	8,869
2014	675,974	-13.8%			72.1	-18.4%	75.4		-4%	9,373	5.7%	9,373
2015	642,462	-5.0%			68.2	-5.4%	73.2		-7%	9,422	0.5%	9,524
2016	903,654	40.7%			90.6	32.9%	93.7	27.9%	-3%	9,971	5.8%	9,835
2017	975,902	8.0%			97.1	7.2%	99.7	6.4%	-3%	10,048	0.8%	10,041
2018	974,898	-0.1%			95.7	-1.4%	96.3	-3.3%	-1%	10,185	1.4%	10,110
2019	918,633	-5.8%			88.8	-7.2%	86.2	-10.5%	3%	10,342	1.5%	10,342
2020	453,584	-50.6%			41.8	-52.9%	36.8	-57.3%	14%	10,840	4.8%	10,840
2021	1,016,531	124.1%			89.2	113.1%	73.6	100.0%	21%	11,400	5.2%	11,400
2022	1,001,815	-1.4%			84.0	-5.8%	89.7	21.9%	-6%	11,920	4.6%	11,857
'23(f) DAOL	1,080,450	7.8%	1,687	19.1	88.1	4.8%	97.1	8.2%	-9%	12,261	2.9%	11,895
'24(f) DAOL	1,167,609	8.1%			95.2	8.1%	108.7	11.9%	-12%	12,261	0.0%	11,895

Last Update : 16-May-23

P/E (Mar 2010 - Feb 2023) .... ไม่รวมปี 2020 (ช่วงที่เกิดการระบาด Covid-19)

16-May-23



# SET Index Target for 2023

## SET Index Target for 2023

7-Mar-23

				SET TARGET			SET INDEX
				Worst	Base	Best	1,626
				0.5 SD	+0.75 SD	+1 SD	
	Net Profit	Net Profit Growth	EPS	18.48	19.15	19.82	Forward P/E
Year 2020	453,584	-51%	41.8				
<i>(Exclude THAI)</i>	<i>594,755</i>	<i>-35%</i>	<i>54.9</i>				
Year 2021	1,016,531	124%	89.2				18.2
Year 2022	1,001,815	-1%	84.0				19.3
Year 2023							
Best	1,139,775	14%	92.9		1780		17.5
Base	1,107,938	10.6%	90.4	1669	1730	1791	18.0
Worst	1,054,876	5%	86.0		1647		18.9
SET Target for Year 2023 : Average P/E at 17.13 times ; 1. SD = 2.69 times ; Share Outstanding = 12,263 Mil. Shares							
Year 2024	1,203,984	8.7%	98.2		1814		16.6
Year 2025	1,307,527	8.6%	106.6		1898		15.2

SET Profit for Year 2025 : Estimate Net Profit Growth = 8.6% (Bloomberg Survey ; 03 Mar 23)

Remark : Year 2021-2025 Exclude "THAI"

ใช้ฐานการคำนวณ

# SET : Net Profit Forecast

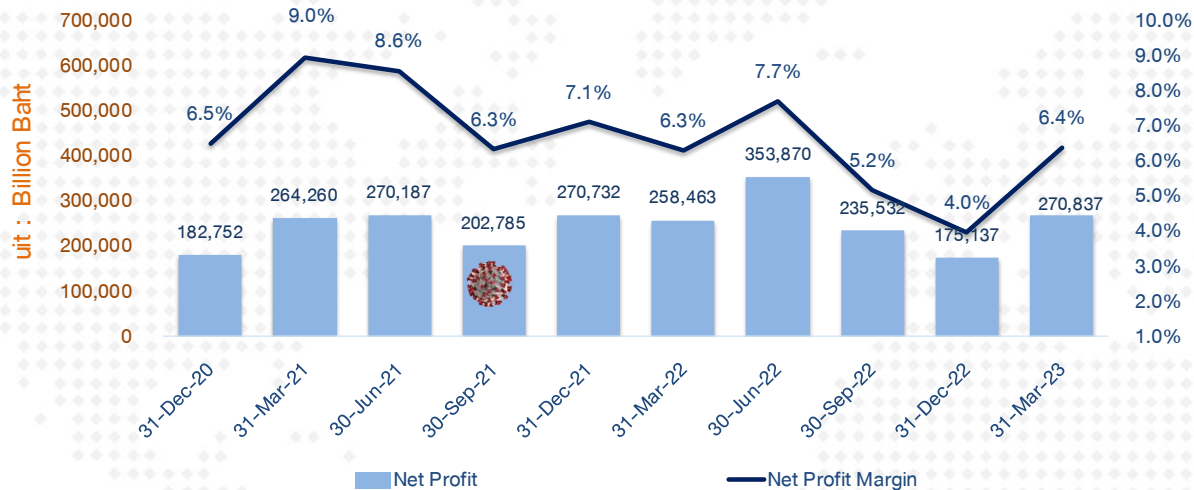
## SET : Net Profit & EPS & Target

	Net Profit		SET Index Target		Market EPS				Outstanding Shares			Data from Previous Forecast						
	(M. Baht)	(YoY)	Target (Point)	Forward P/E	DAOL		Bloomberg		diff.	24-Feb-23	24-Feb-23	10-Nov-22	Net Profit	EPS	% chg.	Bloomberg	% chg.	SET's Total
					24-Feb-23	(YoY)	24-Feb-23	(YoY)		(Current)	(share dilute)	(Prev.)	DAOL	DAOL	from Prev.	10-Nov-22	from Prev.	Shares
2007	426,600				54.6		48.2	13%	7,810		7,810	426,600	54.6		48.2		7,810	
2008	308,670	-27.6%			38.9	-28.9%	38.1	2%	7,945	1.7%	7,945	308,670	38.9		38.1		7,945	
2009	443,808	43.8%			55.2	42.1%	54.6	1%	8,039	1.2%	8,039	443,808	55.2		54.6		8,039	
2010	595,594	34.2%			73.5	33.1%	73.5	0%	8,103	0.8%	8,103	595,594	73.5		73.5		8,103	
2011	608,609	2.2%			73.9	0.6%	77.5	-5%	8,233	1.6%	8,233	608,609	73.9		77.5		8,233	
2012	728,837	19.8%			85.6	15.8%	85.1	1%	8,511	3.4%	8,511	728,837	85.6		85.1		8,511	
2013	784,295	7.6%			88.4	3.3%	88.4	0%	8,869	4.2%	8,869	784,295	88.4		88.4		8,869	
2014	675,974	-13.8%			72.1	-18.4%	75.4	-4%	9,373	5.7%	9,373	675,974	72.1		75.4		9,373	
2015	642,462	-5.0%			68.2	-5.4%	73.2	-7%	9,422	0.5%	9,524	649,462	68.2		73.2		9,422	
2016	903,654	40.7%			90.6	32.9%	93.7	27.9%	9,971	5.8%	9,835	891,363	90.6		93.7		9,971	
2017	975,902	8.0%			97.1	7.2%	99.7	6.4%	10,048	0.8%	10,041	975,192	97.1		99.7		10,048	
2018	974,898	-0.1%			95.7	-1.4%	96.3	-3.3%	10,185	1.4%	10,110	967,728	95.7		96.3		10,185	
2019	918,633	-5.8%			88.8	-7.2%	86.2	-10.5%	10,342	1.5%	10,342	869,973	84.1		87.9		10,342	
2020	453,584	-50.6%			41.8	-52.9%	36.8	-57.3%	10,840	4.8%	10,840	430,450	39.7		38.7		10,840	
2021	1,016,531	124.1%			89.2	113.1%	73.5	99.7%	11,400	5.2%	11,400	1,003,363	88.0	1.3%	89.0	-17.4%	11,400	
2022	1,001,815	-1.4%			84.0	-5.8%	86.2	17.3%	11,920	4.6%	11,857	1,049,322	88.5	-5.0%	104.1	-17.2%	11,920	
'23(f) DAOL	1,107,938	10.6%	1,730	19.1	90.4	7.5%	104.2	20.9%	12,263	2.9%	11,895	1,139,511	95.8	-5.7%	109.9		12,263	
'24(f) DAOL	1,203,984	8.7%			98.2	8.7%	115.1	10.5%	12,263	0.0%	11,895	1,254,602	105.5	-6.9%			12,263	

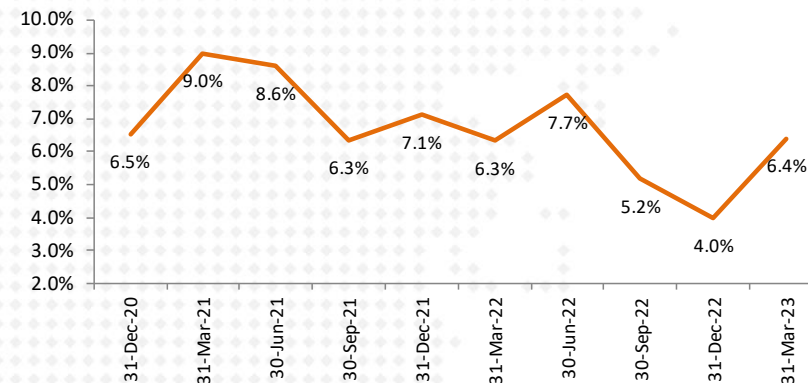
Last Update : 07-Mar-23

# SET Profitability as of 1Q-2023

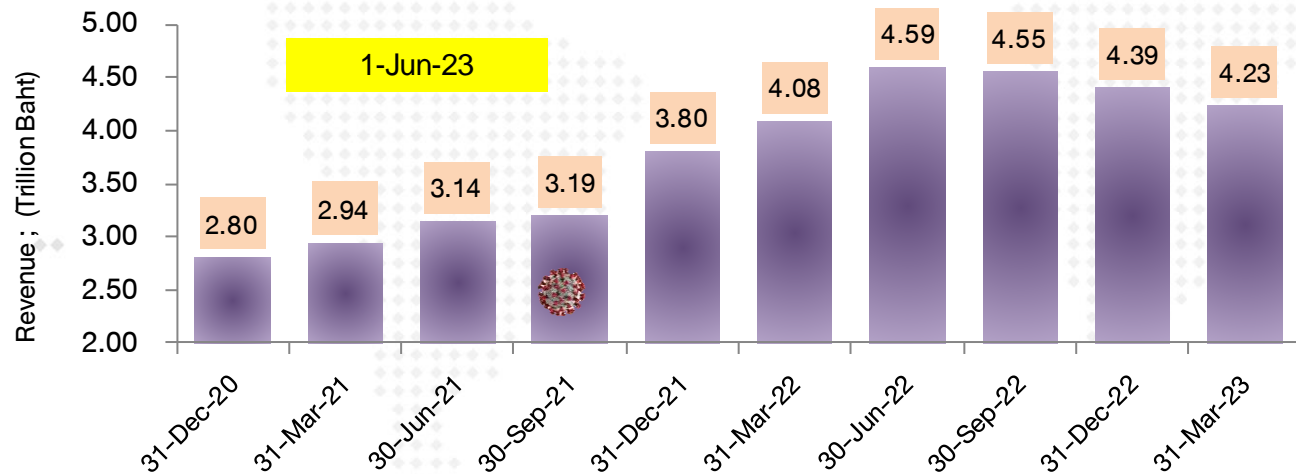
SET : Net Profit & Net Profit Margin



SET : Net Profit Margin

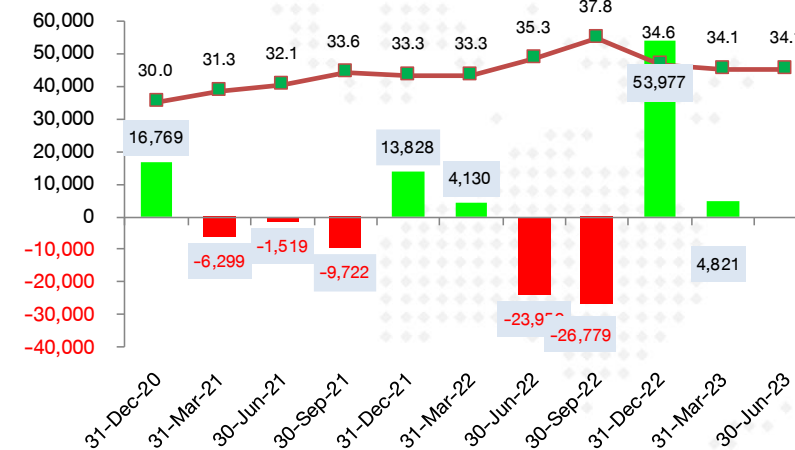


SET : Revenue



FX Gain/Loss บริษัทในตลาด

(ข้อมูลเบื้องต้นจาก Bloomberg )



## คาดการณ์หุ้นเข้า-ออก จากการคำนวณ SET50 , SET100

โดย DAOL

มีผล 1 ก.ค.2023

\* ใช้ข้อมูล ณ 30 เม.ย. (ของจริงใช้ 31 พ.ค.)

SET50	
เข้าใหม่	ออก
WHA	TIDLOR
TLI	JMART

SET100	
เข้าใหม่	ออก
TLI	TQM
TASCO	THANI
SNNP	SJWD
SISB	SINGER
MBK	SABUY
JTS	ONEE
BA	JAS
AURA	EPG
AEONTS	BEC

## DAOL ประเมินหุ้นเข้า SET50/SET100 งวด 1 ก.ค.66

(ใช้ข้อมูล 30 เม.ย.66)

### \*SET50

หุ้นเข้า : WHA , TLI

หุ้นออก : TIDLOR, JMART

### \*SET100

หุ้นเข้า : TLI, TASCO, SNNP, SISB, MBK, JTS, BA, AURA, AEONTS

หุ้นออก : TQM, THANI, SJWD, SINGER, SABUY, ONEE, JAS, EPG, BEC

หมายเหตุ : 1..ประเมินโดยใช้ข้อมูล ณ 30 เม.ย. ขณะที่ SET จะใช้ข้อมูลการซื้อขาย ณ 31 พ.ค.

เพื่อพิจารณาคัดหุ้นเข้า/ออก โดยจะประกาศรายชื่อจริงๆ กลางเดือน มิ.ย.65

2..THG มีโอกาสเข้า SET50 แทน TLI ถ้า Turnover Ration ของ TLI ต่ำกว่าเกณฑ์ในเดือน พ.ค.

หมายเหตุ : 1..ประเมินโดยใช้ข้อมูล ณ 30 เม.ย. ขณะที่ SET จะใช้ข้อมูลการซื้อขาย ณ 31 พ.ค.

เพื่อพิจารณาคัดหุ้นเข้า/ออก โดยจะประกาศรายชื่อจริงๆ กลางเดือน มิ.ย.65

2. THG มีโอกาสเข้า SET50 แทน TLI ถ้า Turnover Ration ของ TLI ต่ำกว่าเกณฑ์ในเดือน พ.ค.

## คาดการณ์หุ้นเข้า-ออก จากการคำนวณ SET50 , SET100

โดย DAOL

มีผล 1 ก.ค.2023

\* ใช้ข้อมูล ณ 31 พ.ค.

SET50		SET100	
เข้าใหม่	ออก	เข้าใหม่	ออก
WHA	JMT	TLI	SJWD
TLI	JMART	SVI	SINGER
		SNNP	PSL
		SISB	ONEE
		SAPPE	KEX
		ICHI	JAS
		BTG	EPG
		AURA	BEC

หมายเหตุ : 1..ประเมินโดยใช้ข้อมูลการซื้อขาย ณ 31 พ.ค. เพื่อพิจารณาคัดหุ้นเข้า/ออก

โดยจะประกาศรายชื่อจริงๆ กลางเดือน มิ.ย.65

2. SET50 : ต่างจากที่ประเมิน 30 เม.ย. คือ TIDLOR ยังอยู่ แต่ JMT ถูกถอดออก



02-Jun-23

FTSE ประกาศหุ้นเข้า-ออก จากการคำนวณดัชนี FTSE SET Index Series

โดยจะใช้ราคาปิด 16 มิ.ย. 66..... (02-JUNE-23)

หุ้นที่ FTSE จัดทำร่วมกับ SET

## #FTSE SET Large-Cap Index

-หุ้นเข้า : MAKRO, TRUE

-หุ้นออก : BEM, DIF

## #FTSE SET Mid-Cap Index

-หุ้นเข้า : BEM, BTG, DIF, ITC, SAAPPE, SISB, SNNP, SCAP

-หุ้นออก : CPNREIT, RAM, SINGER, TRUE, VIBHA,XPG

## #FTSE SET Small-Cap Index

-หุ้นเข้า : AAI, AURA, DUSIT, KBS, MALEE, MOSHI, NFC, POLY, POPF, PRTR, Q-CON, SINGER, TEAM, TRC, XPG

-หุ้นออก : APCS, CPNCG, GGC, LPH, LST, MST, MCOT, PF, RML, SKE, SDC, SAPPE, SISB, SNNP, SCAP, TPAC, TH, TRITN .

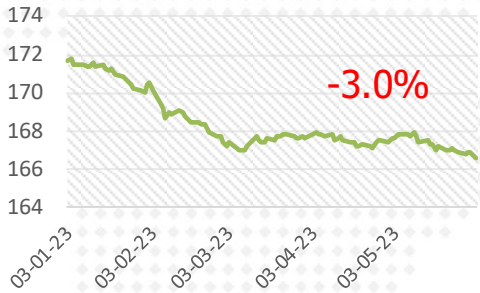
## #FTSE SET Shariah Index

-หุ้นเข้า : AOT, AAI, AURA, BA, BANPU, BEAUTY, BJCHI, EE, ILINK, MOSHI, NFC, POLY, POPF, PRTR, SCM, TEAM, TU, TTCL, TKC

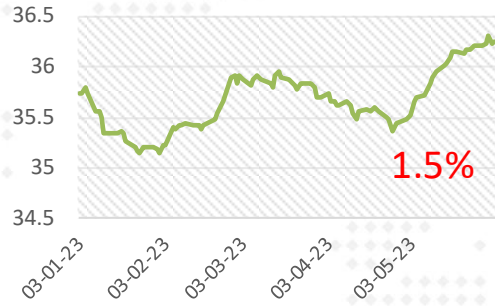
-หุ้นออก : AJ, APCS, BEYOND, BH, CV, CPNCG, EKH, ESSO, GGC, IVL, LPH, LST, NRF, NUSA, PTTGC, RAM, RATCH, SSP, SNNP, SYNEX, TEGH, TRITN, VIBHA, WICE

# การปรับ EPS ตลาดหุ้นสำคัญๆ ปี 2023

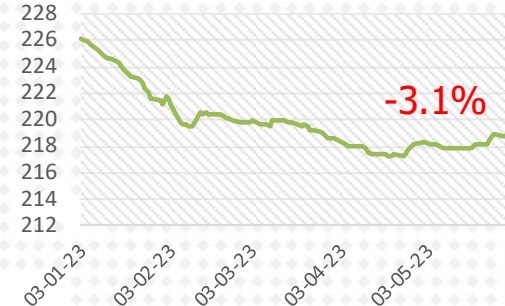
### MSCI WORLD



### STXE 600 (EUR) Pr

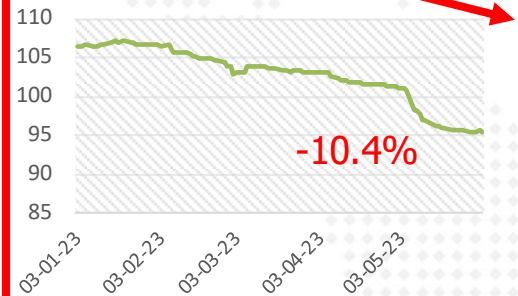


### US (s&p-500)

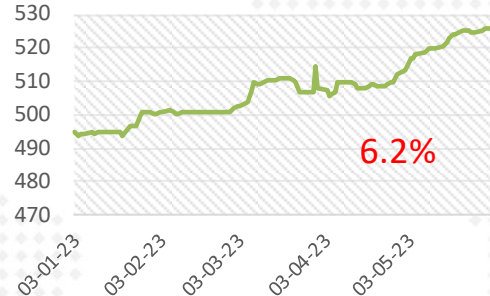


ปี 2023 EPS เริ่มถูกปรับ  
ลดลง

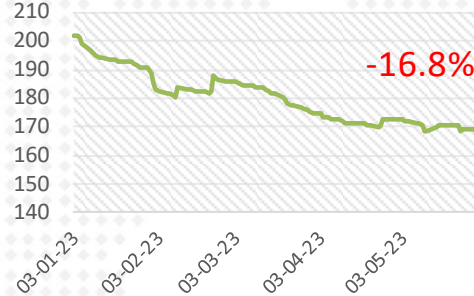
### Thailand



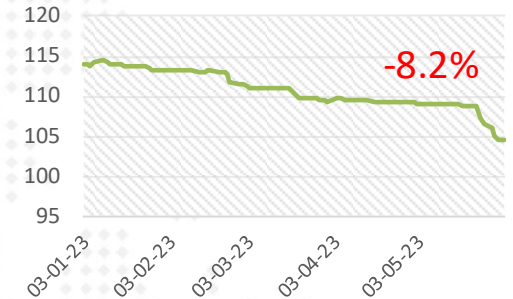
### Philippine



### South Korea

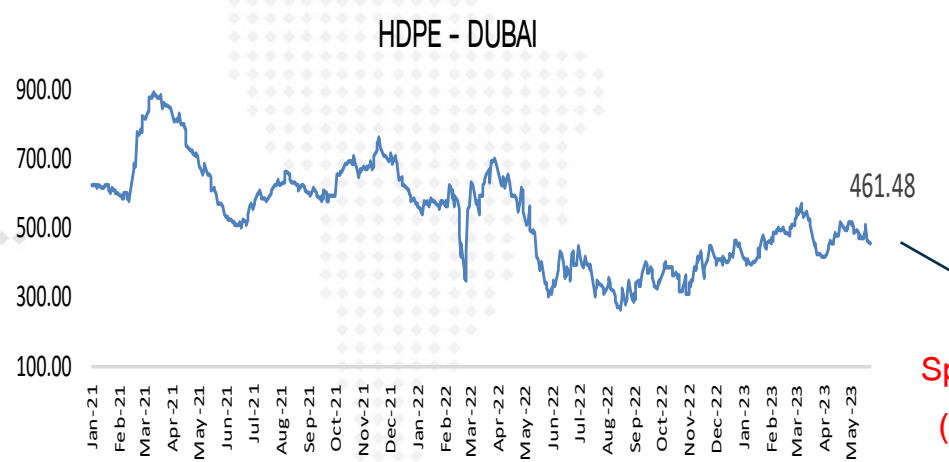

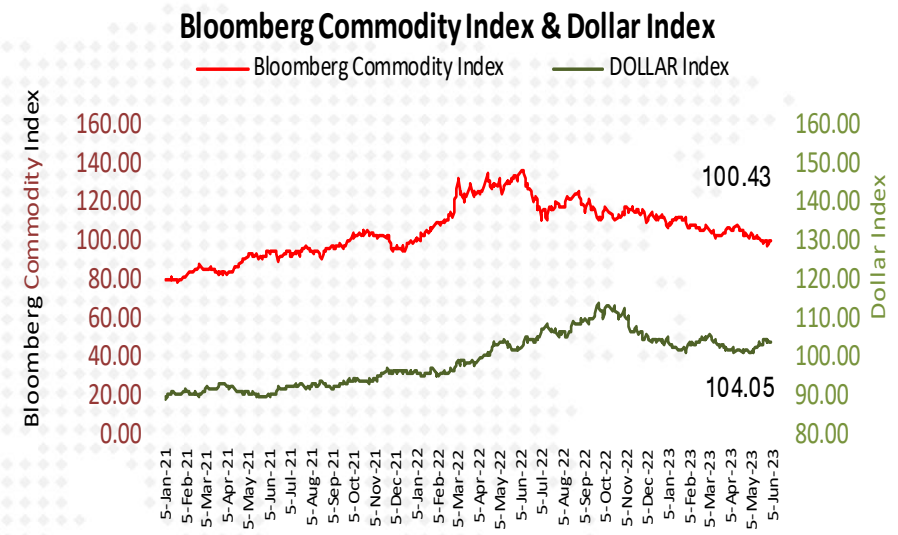
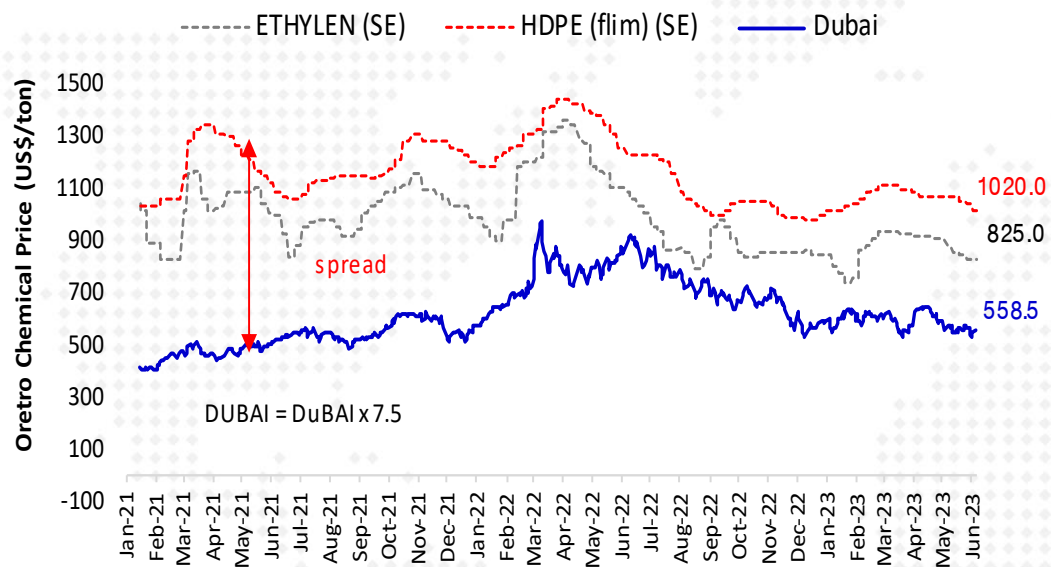


### Malaysia


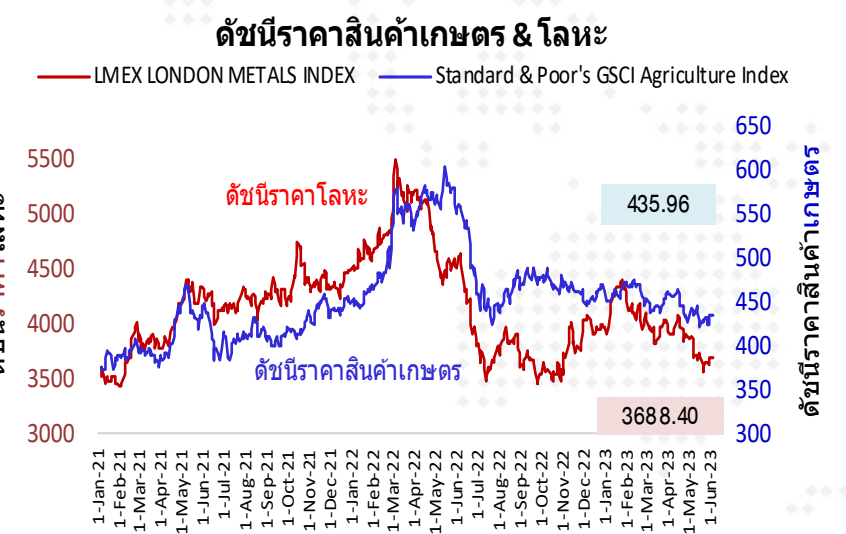


02-Jun-2023

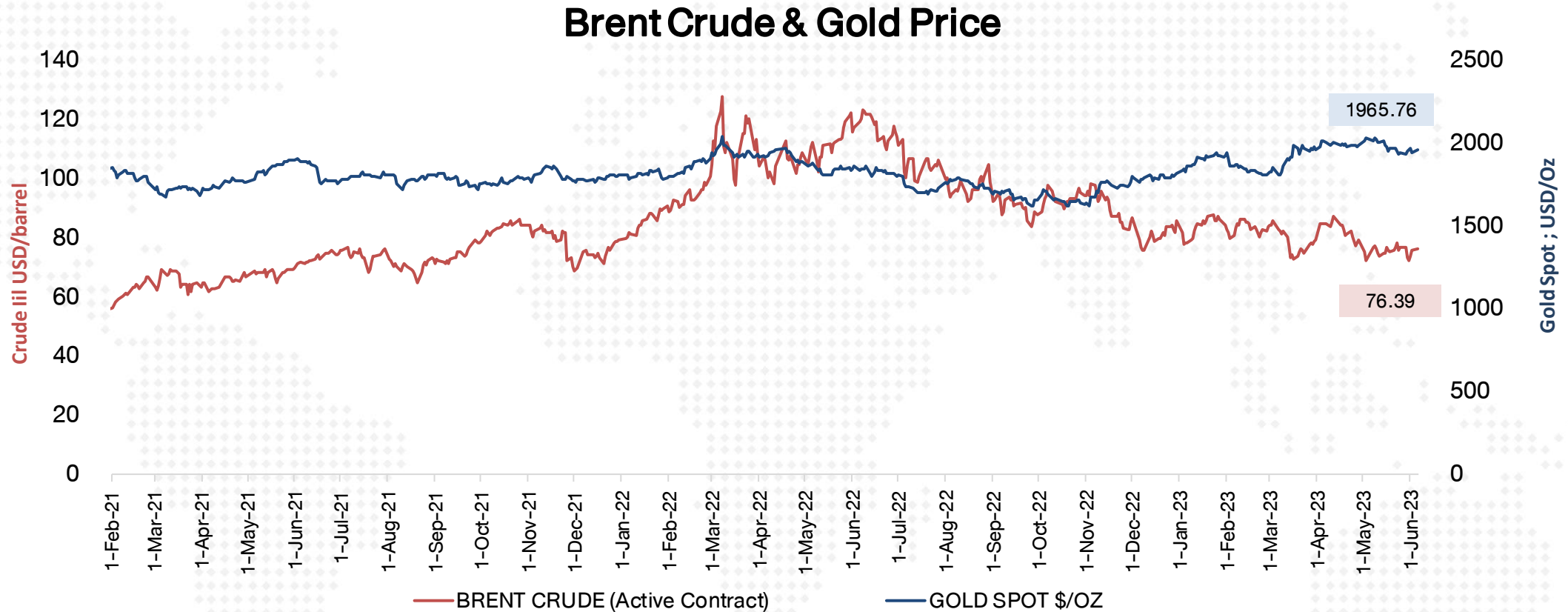
# Spread ปีโตรเคมี และ ดัชนีราคาสินค้าโภคภัณฑ์



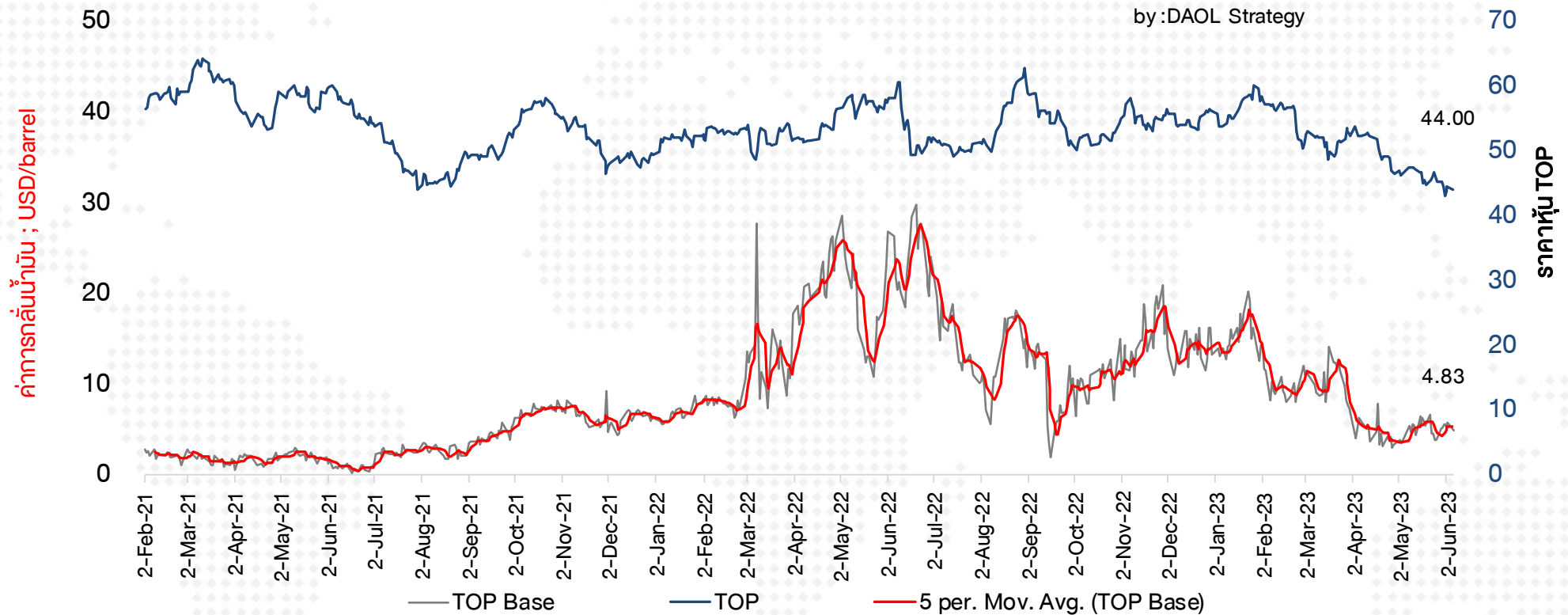
Spread ของ HDPE  
(HPDE - Dubai)



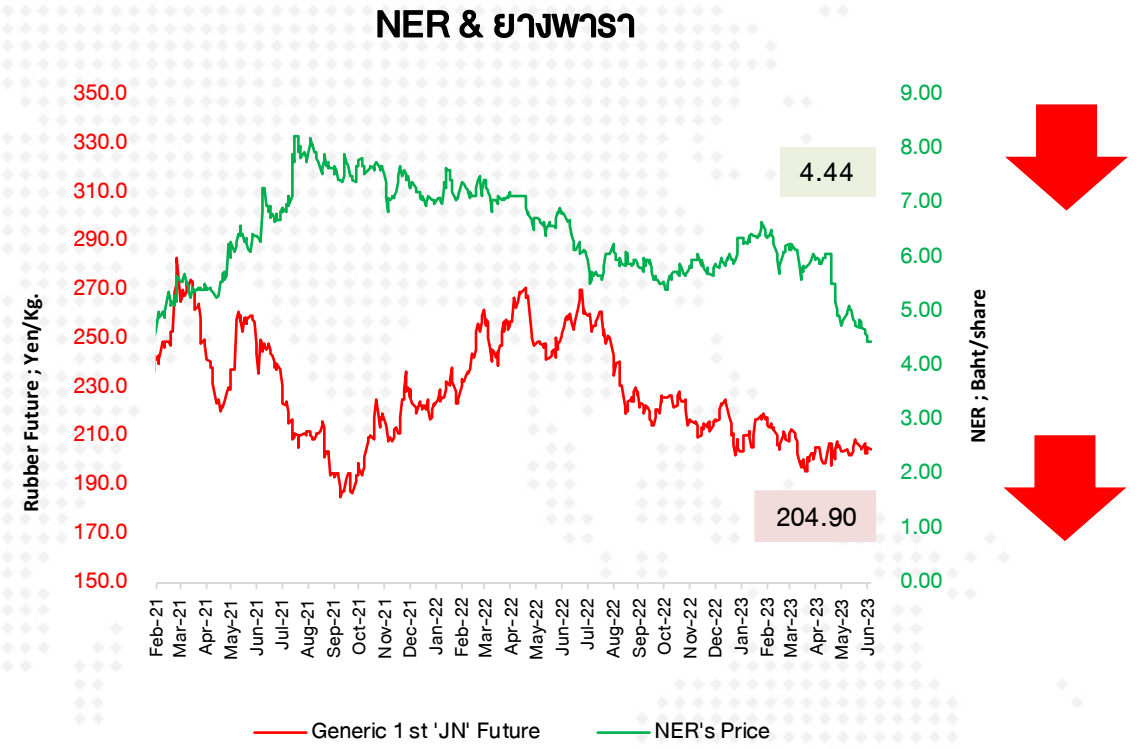
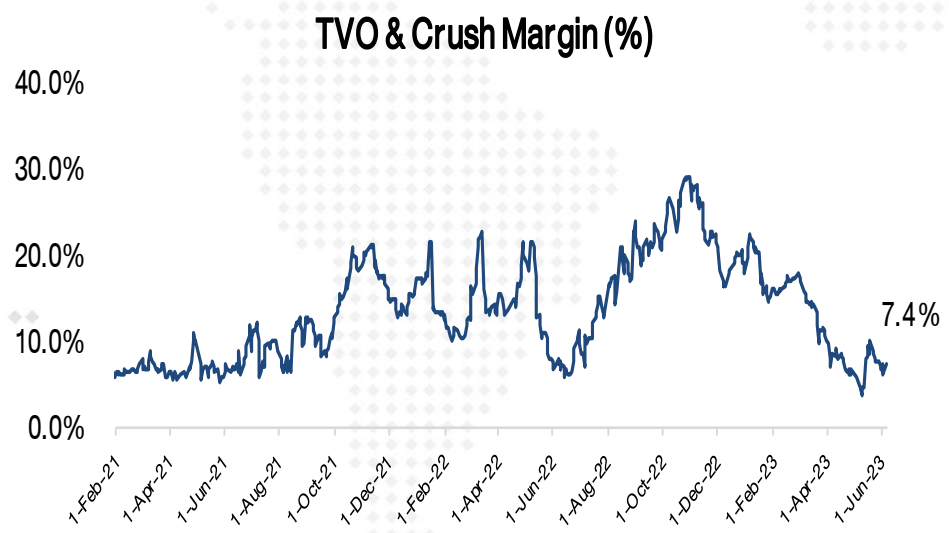
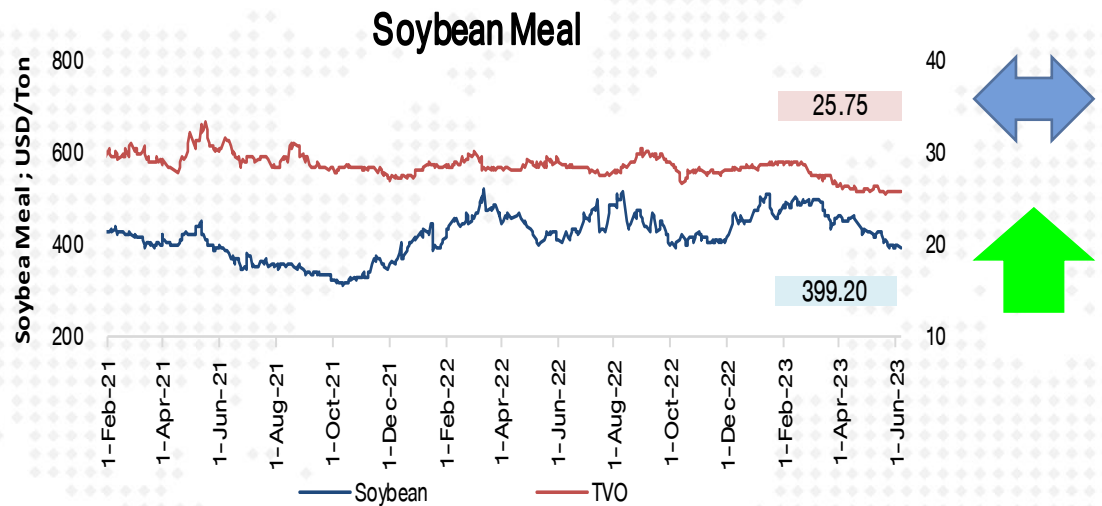
# ราคาน้ำมันดิบ Brent และ ราคาทองคำ



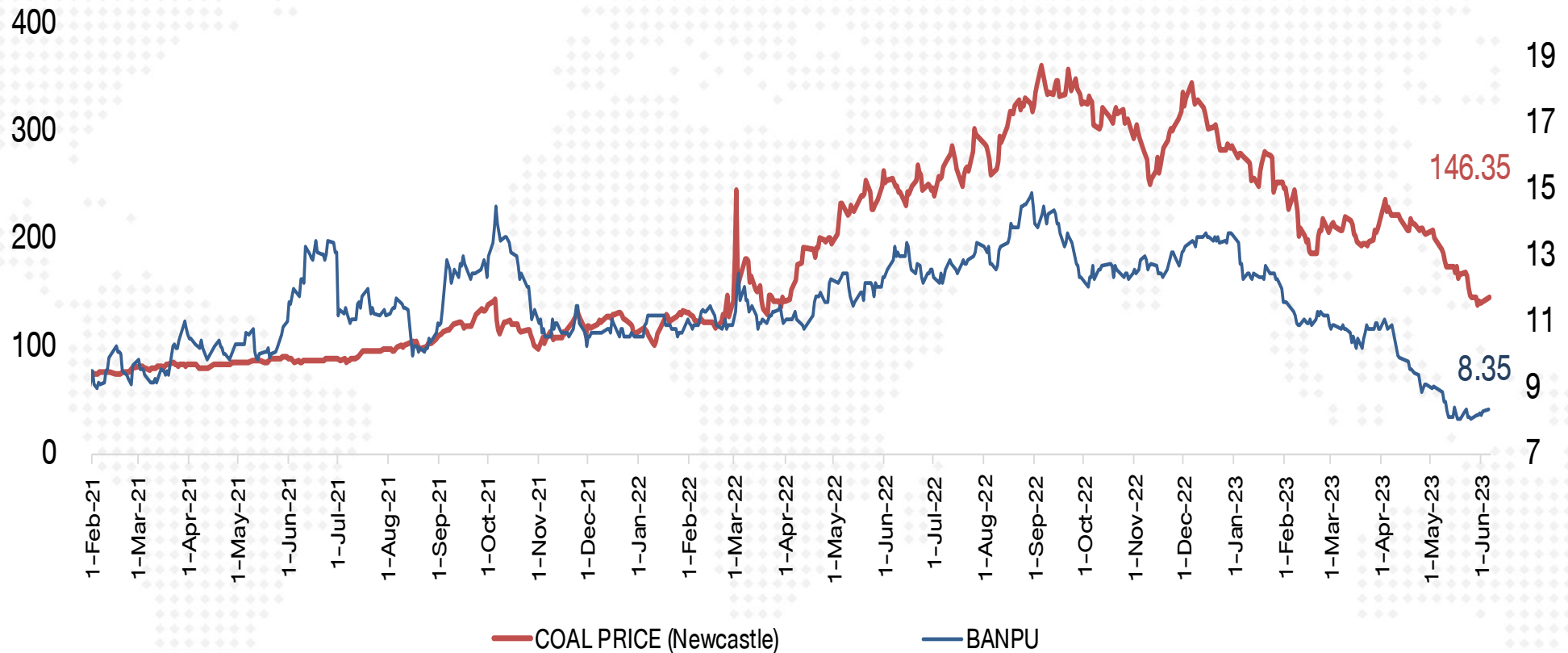
## ราคาหุ้นโรงกลั่นน้ำมัน (TOP) กับค่าการกลั่นน้ำมัน

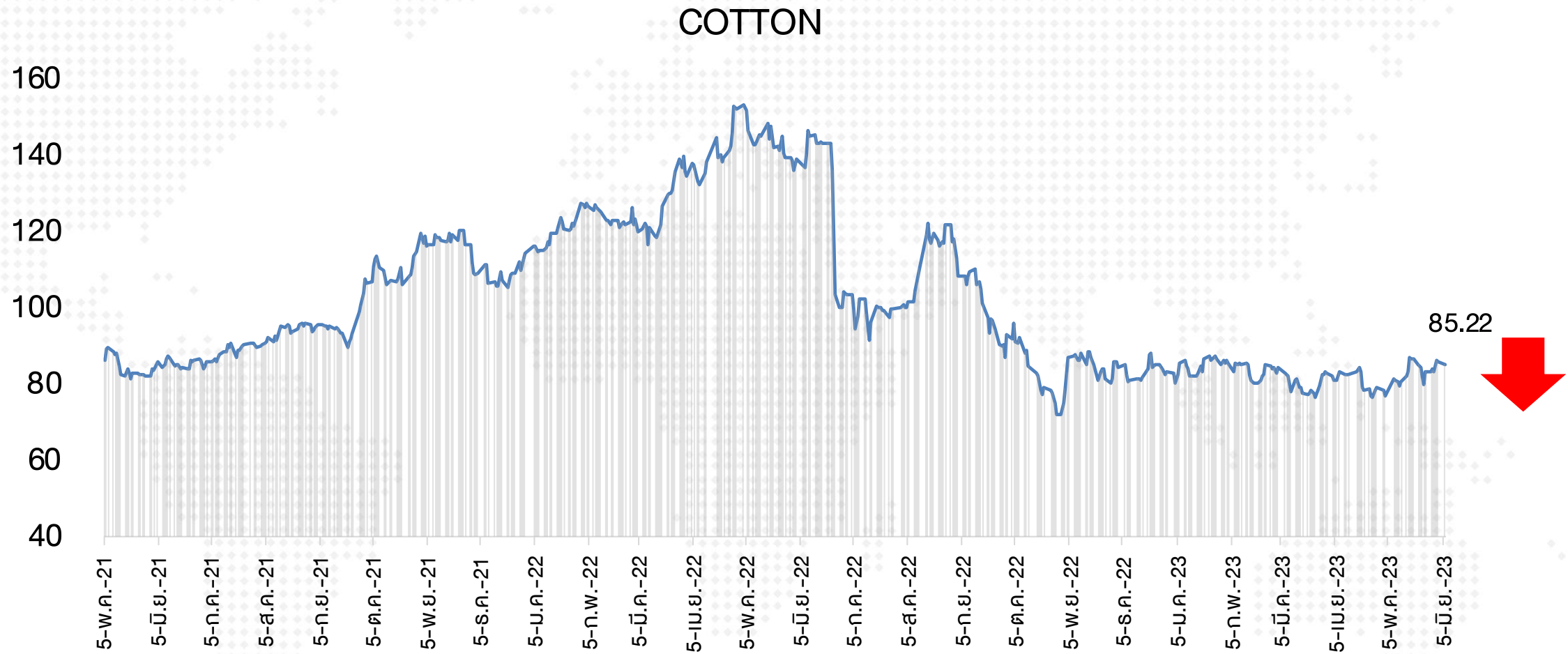


# ราคากากถั่วเหลือง ราคาหุ้น TVO & ราคายางพารา และราคาหุ้น NER



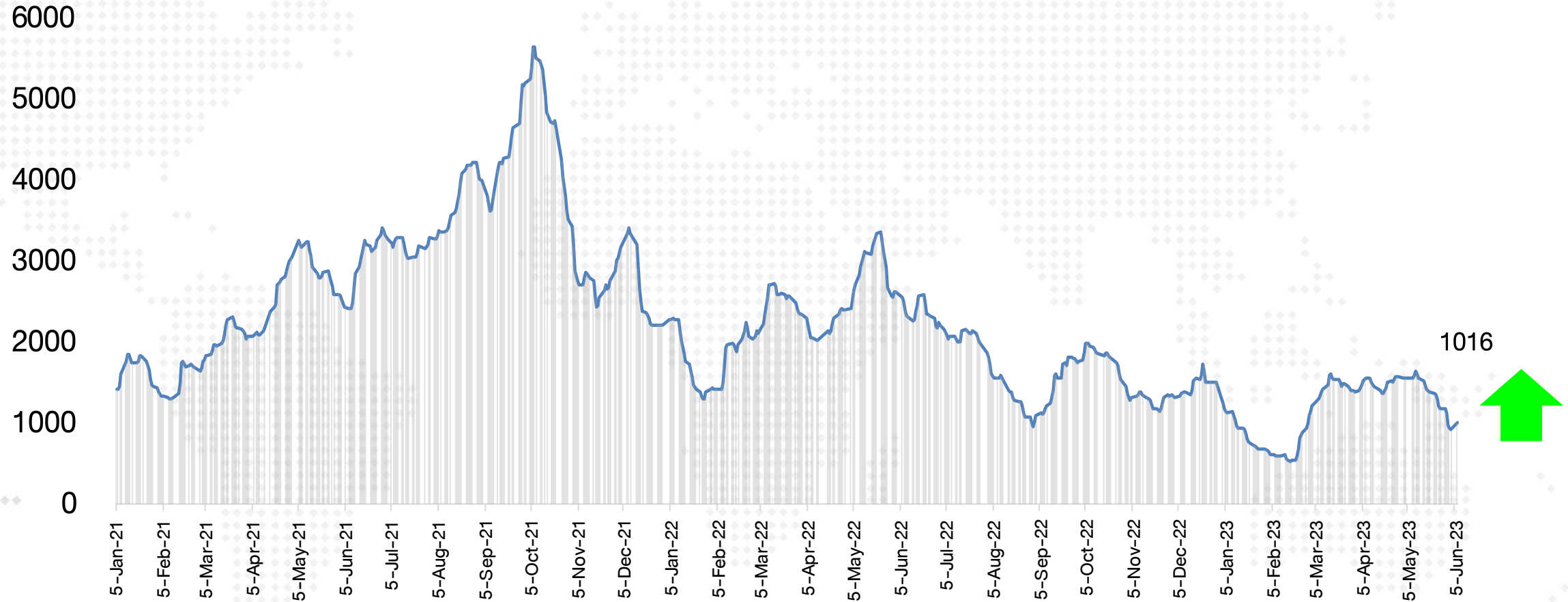
## COAL PRICE (Newcastle) & BANPU







### Baltic Dry Index



# ค่าระวางเรือ และราคาหุ้นเดินเรือของไทย

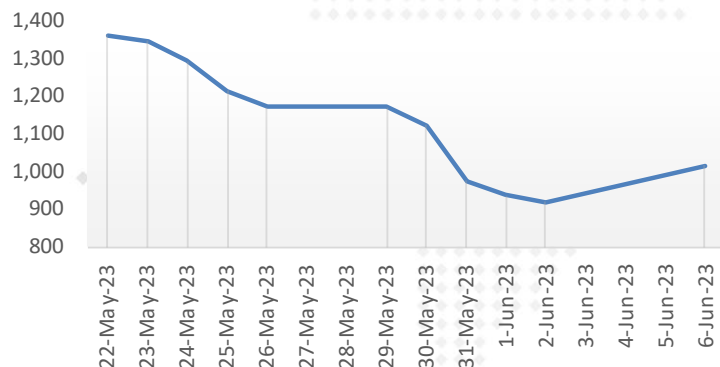
## Shipping Index and Stock Performance

6-Jun-23

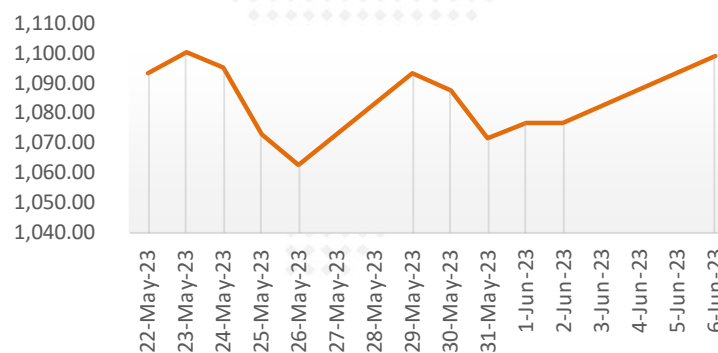
	BALTIC DRY INDEX (BDIY Index )	Change	BLOOMBERG DRY SHIPS INDEX (BDSX Index)	Change	TOPIX MARITIME TRAN INDX (TPMART Index)	Change	Container Ship Time Charter Assessment Index (ConTex)	Change	Stock Price					
									TTA	Change	PSL	Change	RCL	Change
6-Jun-23	1,016.00	10.6%	1,016.00	10.6%	1,099.49	2.1%	839.00	-0.1%	7.10	0.7%	9.60	1.6%	23.80	0.4%
2-Jun-23	919.00	-1.9%	919.00	-1.9%	1,076.80	0.0%	840.00	0.0%	7.05	0.7%	9.45	6.8%	23.70	1.7%
1-Jun-23	937.00	-4.1%	937.00	-4.1%	1,077.10	0.5%	840.00	0.0%	7.00	-2.1%	8.85	-5.3%	23.30	-2.9%
31-May-23	977.00	-13.0%	977.00	-13.0%	1,071.61	-1.5%	840.00	0.0%	7.15	-0.7%	9.35	-3.6%	24.00	-1.6%
30-May-23	1,123.00	-4.2%	1,123.00	-4.2%	1,087.99	-0.5%	840.00	-0.1%	7.20	-0.7%	9.70	1.0%	24.40	0.0%
29-May-23	1,172.00	0.0%	1,172.00	0.0%	1,093.33	2.9%	841.00	0.0%	7.25	1.4%	9.60	-3.0%	24.40	0.8%
26-May-23	1,172.00	-3.5%	1,172.00	-3.5%	1,062.97	-0.9%	841.00	0.0%	7.15	0.0%	9.90	-2.9%	24.20	-0.8%
25-May-23	1,215.00	-6.2%	1,215.00	-6.2%	1,072.92	-2.1%	841.00	-0.2%	7.15	0.0%	10.20	-3.8%	24.40	-1.2%
24-May-23	1,295.00	-3.9%	1,295.00	-3.9%	1,095.38	-0.5%	843.00	0.0%	7.15	0.0%	10.60	0.0%	24.70	0.4%
23-May-23	1,348.00	-1.2%	1,348.00	-1.2%	1,100.41	0.6%	843.00	-0.4%	7.15	0.7%	10.60	1.0%	24.60	3.8%
22-May-23	1,365.00		1,365.00		1,093.92		846.00		7.10		10.50		23.70	

Remark : TTA and PSL are member of Bloomberg Dry Ships Index

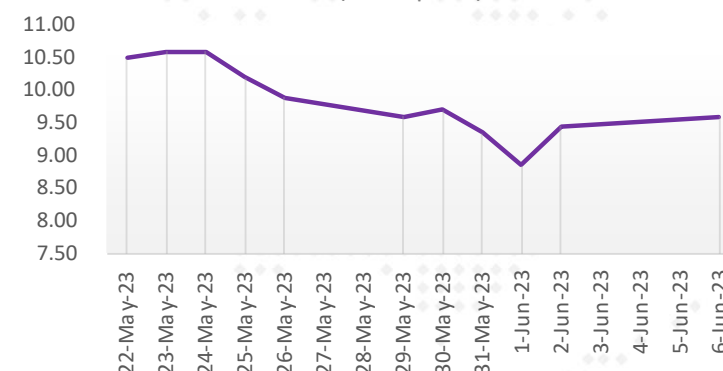
BLOOMBERG DRY SHIP INDEX



TOPIX MARITIME TRAN INDEX (TPMART Index)



PSL (stock price)



# DAOL

## 다올

DAOL (THAILAND)

กลุ่มธุรกิจการเงิน ดาโอ (ประเทศไทย)

DAOL SEC

DAOL INVESTMENT  
MANAGEMENT

DAOL REIT

DAOL LEND

DAOL DIGITAL  
PARTNER



*'DAOL, your lifetime financial partner'*

✉ [contactcenter@daol.co.th](mailto:contactcenter@daol.co.th)

☎ 0 2351 1800

🌐 [www.daol.co.th](http://www.daol.co.th)

f [daol.th](https://www.facebook.com/daol.th)

📺 [daol.th](https://www.youtube.com/daol.th)