

DAOL Daily Strategy

13 Nov 2024

ฝ่ายวิเคราะห์กลยุทธ์การลงทุนหลักทรัพย์

เบอร์โทรศัพท์ : 02-351-1801

โดย : มงคล พ่วงเกศรา (ต่อ 5450), พรรณนภา เหมะสุรัตน์ (ต่อ 5451)

“ ถ้าฝรั่งขายหมด ...หุ้นไหนน่าเข้าซื้อ? ”

ประเด็นวิเคราะห์วันนี้

- การปรับพอร์ตของกองทุนและต่างชาติหมดรึยัง?
- 2 วันสุดท้ายรายงานผลการดำเนินงาน Q3 โดยรวมเป็นยัง?
- 22 พ.ย. ศาสน. ถ้ารับคำร้องจะเกิดอะไรขึ้น
- ครม.อนุมัติปล่อยสินเชื่อ ใครบวก/ลบ ?
- จับตาชุดหุ้นน่าซื้อ ลุ้น SET รีบาวด์
- เก็งหุ้นรับมาตรการเศรษฐกิจใหม่ 19 พ.ย.

ต่างประเทศ

- นโยบาย Trump ดึงเม็ดเงินไหลกลับ US Assets
- ผิดหวังจีน ยังไม่ออกมาตราการเศรษฐกิจ
- ราคา Commodity ลง
- สงคราม 2 ภูมิภาคมีโอกาสจบได้ (แต่ก่อนจบไม่รู้ว่าแรงก่อนรึป่าว)

ในประเทศ

- รอศาลรัฐธรรมนูญ 22 พ.ย.
- กำไรตลาดโดยรวมไม่ดี (โดยเฉพาะพวก Commodity)
- เงินบาทอ่อนมากกว่าสกุลอื่น
- รปท. เลือก ประธานบอร์ดแล้ว

SET Impact Gain	Impact	Trade	Change	%Chg	Volume	Value
DELTA	+0.5050	157.50↑	+0.50	0.32	91517	1438622
IVL	+0.3375	26.50↑	+0.75	2.91	714886	1892383
ADVANC	+0.2400	286.00	+1.00	0.35	47463	1355118
JTS	+0.2400	74.50↓	+4.00	5.67	45880	343021
GULF	+0.2375	64.00	+0.25	0.39	241687	1534812
WHA	+0.1815	5.75↑	+0.15	2.68	1095361	622341
CBG	+0.1200	77.00↓	+1.50	1.99	79039	603010
CPF	+0.0680	24.30	+0.10	0.41	128775	312705
BEM	+0.0620	7.75	+0.05	0.65	568887	434104
BSRC	+0.0560	7.50	+0.20	2.74	21643	15965
TTA	+0.0525	6.15↓	+0.35	6.03	367277	224243
BTS	+0.0520	4.92	+0.04	0.82	1287179	634049
RJH	+0.0400	24.70	+2.00	8.81	46473	116906
PTL	+0.0350	13.30↓	+0.50	3.91	26468	35909
CIMBT	+0.0281	0.55↑	+0.01	1.85	9962	544
TIDLOR	+0.0240	15.90	+0.10	0.63	94898	150131
IMPACT	+0.0240	11.50	+0.20	1.77	215	245
SAV	+0.0200	23.70	+0.40	1.72	8872	20968
PRM	+0.0200	9.20	+0.10	1.10	290092	266275
EPG	+0.0184	4.42↑	+0.08	1.84	26111	11470
ETC	+0.0180	2.14	+0.10	4.90	22712	4726
LHFG	+0.0171	0.80↓	+0.01	1.27	81908	6566
GLAND	+0.0159	1.57	+0.03	1.95	36	6
DUSIT	+0.0140	11.00	+0.20	1.85	20169	22298
SKN	+0.0120	5.90↑	+0.20	3.51	2802	1666
VNG	+0.0112	3.40↓	+0.08	2.41	6656	2297
GFPT	+0.0100	10.80	+0.10	0.93	51552	55141
XPG	+0.0086	0.89↓	+0.01	1.14	568646	51509
SKR	+0.0085	9.15↑	+0.05	0.55	798	726
ROJNA	+0.0080	7.05↑	+0.05	0.71	22313	15623

mai Impact Gain	Impact	Trade	Change	%Chg	Volume	Value
BTC	+0.7917	0.67↓	+0.07	11.67	5167963	354018
BBIK	+0.2625	44.00	+1.25	2.92	15109	66977
SIMAT	+0.1224	2.26	+0.18	8.65	169403	37364
KGEN	+0.1211	1.65↑	+0.07	4.43	278326	42321
AU	+0.0850	11.00	+0.10	0.92	38107	41461
JAK	+0.0680	1.30	+0.20	18.18	5221	654
UMS	+0.0675	0.80↑	+0.05	6.67	115	9
BC	+0.0540	1.11↑	+0.09	8.82	17696	1993
APP	+0.0493	1.76↓	+0.17	10.69	20503	3633
HEALTH	+0.0484	0.45↑	+0.11	32.35	171872	7373
TNH	+0.0475	36.50	+0.25	0.69	805	2938
ZIGA	+0.0462	2.04↓	+0.06	3.03	214838	44712
EFORL	+0.0419	0.24	+0.01	4.35	399689	9678
ITTHI	+0.0392	2.00↓	+0.14	7.53	6903	1419
CIG	+0.0378	0.05	+0.01	25.00	2777	14
AMA	+0.0324	4.24↑	+0.06	1.44	3248	1368
ARROW	+0.0270	5.80	+0.10	1.75	711	414
DIMET	+0.0255	0.26	+0.01	4.00	13949	360
WARRIX	+0.0252	3.84↑	+0.04	1.05	34624	13138
VL	+0.0248	1.20↓	+0.02	1.69	323921	38052
KTMS	+0.0248	2.42	+0.08	3.42	1672	413
SECURE	+0.0220	12.70↑	+0.20	1.60	472	597
GLORY	+0.0196	1.37	+0.07	5.38	49	6
UREKA	+0.0191	0.48↑	+0.01	2.13	12645	599
WINMED	+0.0168	2.06↑	+0.04	1.98	1593	315
PROEN	+0.0164	3.68↓	+0.04	1.10	125835	45961
SALEE	+0.0159	0.42↑	+0.01	2.44	13307	560
FPI	+0.0158	1.99↓	+0.01	0.51	436	87
TBN	+0.0150	6.20	+0.15	2.48	249	157
ATP30	+0.0142	0.98	+0.02	2.08	7129	693

SET Impact Loss	Impact	Trade	Change	%Chg	Volume	Value
CPN	-0.9900	60.25↓	-2.75	-4.37	98467	598373
BDMS	-0.9600	25.75	-0.75	-2.83	537023	1405160
AOT	-0.8625	60.00↑	-0.75	-1.23	135544	815521
BH	-0.4800	217.00↓	-8.00	-3.56	68201	1499981
PTTEP	-0.4800	124.50↑	-1.50	-1.19	78564	976759
KTB	-0.3390	20.50	-0.30	-1.44	216601	445846
COM7	-0.2850	26.00	-1.50	-5.45	153161	401967
HMPRO	-0.2650	9.45	-0.25	-2.58	491484	463273
KCE	-0.2500	29.75	-2.50	-7.75	228887	700329
TOP	-0.2250	40.50↑	-1.25	-2.99	127746	520043
CPAXT	-0.2100	34.75↑	-0.25	-0.71	51491	178187
SAWAD	-0.2100	38.50↓	-1.75	-4.35	55133	214925
CCET	-0.2100	6.35↓	-0.25	-3.79	1141781	734005
AWC	-0.2072	3.44↑	-0.08	-2.27	810858	277448
CPALL	-0.1825	63.00	-0.25	-0.40	158705	999266
PTTGC	-0.1800	25.25↑	-0.50	-1.94	67984	172513
CENTEL	-0.1650	32.75↓	-1.50	-4.38	46108	152574
SPI	-0.1625	62.25↓	-3.25	-4.96	9	58
VGI	-0.1620	2.34↑	-0.18	-7.14	1918130	453452
BBL	-0.1500	145.50↓	-1.00	-0.68	37520	548744
LH	-0.1455	5.30	-0.15	-2.75	647024	345086
BCP	-0.1375	31.50↑	-1.25	-3.82	91341	289228
SCB	-0.1350	113.50	-0.50	-0.44	32724	371936
INTUCH	-0.1300	100.50↓	-0.50	-0.50	53839	544377
STGT	-0.1265	9.40↓	-0.55	-5.53	210469	199711
BGRIM	-0.1260	20.50↑	-0.60	-2.84	110614	228634
CRC	-0.1225	31.25↑	-0.25	-0.79	45086	140667
HANA	-0.1225	35.25↑	-1.75	-4.73	88041	315242
STA	-0.1200	18.30	-1.00	-5.18	262213	486389
BA	-0.1190	23.60↓	-0.70	-2.88	43503	103335

mai Impact Loss	Impact	Trade	Change	%Chg	Volume	Value
NEWS	-1.9235	0.01↓	-0.01	-50.00	1570605	1585
PSG	-0.6807	0.51↓	-0.01	-1.92	181825	9240
MGI	-0.6160	11.30↓	-2.80	-19.86	60797	72361
FSMART	-0.3160	6.20	-0.40	-6.06	20884	13217
JUBILE	-0.2880	11.60↓	-1.60	-12.12	8486	9889
MEB	-0.2325	29.75	-0.75	-2.46	1125	3405
AIRA	-0.1983	1.22	-0.03	-2.40	2	0
AUCT	-0.1740	8.60↓	-0.30	-3.37	10122	8794
KLINIQ	-0.1725	29.75↓	-0.75	-2.46	3813	11448
TURTLE	-0.1660	5.15↓	-0.10	-1.90	2	1
LTS	-0.1540	12.10	-0.70	-5.47	12701	15660
GTV	-0.1375	0.13↓	-0.01	-7.14	60893	814
XO	-0.1350	21.80↑	-0.30	-1.36	9209	20018
GFC	-0.1265	6.65↓	-0.55	-7.64	7016	4702
I2	-0.1144	1.62↓	-0.26	-13.83	39783	6657
BE8	-0.1120	16.10	-0.40	-2.42	9579	15577
CHEWA	-0.1072	0.40	-0.08	-16.67	22439	896
JPARK	-0.1050	6.75↑	-0.25	-3.57	197220	133186
TNP	-0.1008	3.28↓	-0.12	-3.53	4678	1534
SEI	-0.0990	5.20↓	-0.55	-9.57	33869	18372
SPVI	-0.0672	2.34↑	-0.16	-6.40	9947	2324
IROYAL	-0.0672	4.66↓	-0.28	-5.67	38290	18444
CHOW	-0.0672	2.26	-0.08	-3.42	1188	269
24CS	-0.0630	3.66↓	-0.14	-3.68	30899	11490
CAZ	-0.0620	2.44↓	-0.20	-7.58	5007	1249
DV8	-0.0552	0.70↓	-0.04	-5.41	20762	1530
TRT	-0.0512	3.64↓	-0.16	-4.21	12511	4640
TACC	-0.0512	4.82↑	-0.08	-1.63	18058	8745
PRI	-0.0510	8.95↓	-0.15	-1.65	4996	4507
AF	-0.0504	0.59	-0.03	-4.84	1054	60



SET	1445.07	-11.40	-0.78 %	Vol	3	Proj.	1445.08	-11.39	-0.78 %	16:46
GAP:	-	SET	Index	O.Vol	Avg.	%Buy	47.98	%Sell	52.02	
B.Vol	-	Bid	Ask		Open	1455.90	Volume	15563410	%B-S	-4.04
					High	1460.13	VolSD	16374926	Value	42634328
					Low	1443.15	Mktcap	18124531	%Mcap	100.00
					Prev	1456.47	BVPS	N/A	P/BV	1.43
					%Swing	1.17	EPS	N/A	P/E	19.48
%_Vol	%	%	%_Vol	Impact	-11.400	DPS	N/A	Yield(%)	3.10	
SET	1445.07	-11.40	-0.78 %	42634.33 MB	Gain	102	Lose	430	Unch	133
					P/E	19.48				

Date	Country	Event	Period	Surv(M)	Prior
13-Nov	US	CPI YoY	Oct	2.6%	2.4%
	US	CPI Ex Food and Energy YoY	Oct	3.3%	3.3%
14-Nov	EC	GDP SA QoQ	3Q P	--	0.4%
	US	PPI Final Demand YoY	Oct	2.3%	1.8%
	US	PPI Ex Food and Energy YoY	Oct	--	2.8%
	US	Initial Jobless Claims	Nov-09	--	221k
	TH	Last day for submit Financial Statement	3Q P	216k	260k
15-Nov	JN	GDP Annualized SA QoQ	3Q P	0.9%	2.9%
	CH	Retail Sales YoY	Oct	3.8%	3.20%
	US	Empire Manufacturing	Nov	3.5 -	11.9
	US	Retail Sales Advance MoM	Oct	0.31%	0.40%
	US	Manufacturing (SIC) Production	Oct	-0.4%	-0.4%
	CH	1-Yr Medium-Term Lending Facility Rate	Nov-25	2.0%	2.0%
18-Nov	TH	GDP YoY	3Q	--	2.3%
19-Nov	EC	CPI YoY	Oct F	--	--
	US	Building Permits MoM	Oct	--	-2.90%
	US	Housing Starts MoM	Oct	--	-0.5%
20-Nov	JN	Exports YoY	Oct	--	-1.7%
	CH	1-Year Loan Prime Rate	Nov-20	3.1%	3.1%
21-Nov	US	Initial Jobless Claims	Nov-16	--	--
	US	Existing Home Sales MoM	Oct	--	-1.00%
22-Nov	US	U. of Mich. Sentiment	Nov F	--	--
	TH	Car Sales	Oct	--	39,048

ดัชนี กำลังปรับฐาน ลงทดสอบแนวรับแรกไปแล้ว ข่วลบเยอะ บากอ่อน ฝรั่งขาย ส่งบ 2 วันสุดท้าย

13 Nov 24

- ตลาดกำลังตอบรับกับข่าว ทั้งใน(การเมือง+กำไรตลาด) และนอก(Trump+จีน) ตลาดที่เราเห็นคอลล่าว์แั้ง แสดงว่า เม็ดเงินไหลยังคงกลับเข้าสู่สินทรัพย์ที่เป็นคอลล่าว์ (หุ้น+Bitcoin) ซึ่งไม่ดีต่อตลาดไทยส่วนปัจจัยภายใน รอความชัดเจนการเมือง คาดหุ้นฝรั่งเล่น มีโอกาสถูกขายต่อ ผสมแรงขายหุ้นที่บออกมาปิด(ต่ำ)คาด
- ตัวแปรที่กดดันตลาดไทยตอนนี้ คือ เงินบาทอ่อนค่าลงมากกว่าสกุลเงินอื่นในภูมิภาคเอเชีย (34.8 บาทต่อดอลลาร์สหรัฐฯ) ปัจจัยหลักจากแรงกดดันค่าเงินดอลลาร์สหรัฐฯ แั้งค่าขึ้น และความกังวลของนักลงทุนว่า รปท.จะไม่เป็นอิสระทางการเมือง รวมถึงปัจจัยลบในประเทศอื่นๆ (การเมือง+กำไรตลาด 3Q)
- เรากำลัง จับตาว่าที่ประธานาธิบดี Trump เข้าทำเนียบขาว (น่าจะวันนี้) จับตา 3 เรื่องที่ “Trump” จะต้องแสดงความชัดเจน คือ นโยบายการค้า-สงคราม-การลดภาษี
- การที่จีน ยังไม่มีมาตรการกระตุ้นเศรษฐกิจอย่างมีนัยยะ เราประเมิน กว่าจีนจะออกมาตราการที่มี impact สูงต่อเศรษฐกิจ (การบริโภค) อาจต้องไปรอให้เห็นความชัดเจนของนโยบายสหรัฐฯ ที่เกี่ยวกับจีน ซึ่งอาจต้องรออีกระยะเวลาหนึ่ง หุ้นกลุ่มที่จะถูกระทบเวลานี้ จะเป็นหุ้นกลุ่ม Commodity



ดัชนี กำลังปรับฐาน ลงทดสอบแนวรับแรกไปแล้ว ข่วลบเยอะ บากอ่อน ฝรั่งขาย ส่งบ 2 วันสุดท้าย

13 Nov 24

- ตลาดเข้าสู่โค้งสุดท้ายของการส่งบ 3Q วันสุดท้ายคือ 14 พ.ย. DAOL ประเมินกำไร SET ไตรมาสนี้ไว้ที่ 2.1 แสนลบ. -24% yoy; -17% qoq ทั้งนี้ กำไรของบริษัทที่รายงานมาแล้ว -33% yoy และ -23% qoq ต่ำกว่าตลาดคาดการณ์ 12%
- กรม.อนุมัติปล่อยสินเชื่อสร้างอาชีพ 1.5 หมื่นล้านบาท อัตราดอกเบี้ย 0.75% ต่อเดือน หวังดึงหนี้นอกระบบเข้าในระบบ และต่อ ยอดสินเชื่อสหภาพ “ซื้อ แต้ ซ่อม สร้างบ้าน” แบ่งเป็นสินเชื่อซื้อ-สร้าง 5 หมื่นล้านบาท และสินเชื่อแต้-ซ่อมอีก 5 พันล้านบาท รวมวงเงิน 5.5 หมื่นล้านบาท
- นักลงทุน กำลังรอดูศาลรัฐธรรมนูญ นัด 22 พ.ย. ถกรับไม่รับคำร้อง ทักษิณ-เพื่อไทย ล้มล้างการปกครอง กรณีนี้ อาจทำให้นักลงทุนรอดูผลที่จะออกมาก่อน การซื้อขายของตลาด อาจเบาบางลงในช่วงรอคอย
- Event สำคัญวันนี้ : สมว.คลัง จะพูดถึงแนวโน้มนโยบายการคลัง และประชุมมาตรการช่วยเหลือเกษตรกร



90 <GO> to Restore Original Defaults

99) Settings ▾ 🔗 Currency Rates Matrix

Basket **Asia** ▾ ● Last Price Rate **Spot** ▾ Date **11/13/24** 📅

Source **BGN** ▾ ● % Change ○ Outrights ○ Points ☑ Heat Map

											
	USD	CNY	HKD	INR	IDR	MYR	PHP	SGD	KRW	TWD	THB
THB	.150	.150	.146	.150	.150	.054	.150	.052	.127	.150	
TWD	.000	.000	-.004	.000	.000	-.096	.000	-.098	-.023		-.150
KRW	.023	.023	.019	.023	.023	-.073	.023	-.076		.023	-.127
SGD	.098	.098	.094	.098	.098	.003	.098		.076	.098	-.052
PHP	.000	.000	-.004	.000	.000	-.096		-.098	-.023	.000	-.150
MYR	.096	.096	.092	.096	.096		.096	-.003	.073	.096	-.054
IDR	.000	.000	-.004	.000		-.096	.000	-.098	-.023	.000	-.150
INR	.000	.000	-.004		.000	-.096	.000	-.098	-.023	.000	-.150
HKD	.004	.004		.004	.004	-.092	.004	-.094	-.019	.004	-.146
CNY	.000		-.004	.000	.000	-.096	.000	-.098	-.023	.000	-.150
USD		.000	-.004	.000	.000	-.096	.000	-.098	-.023	.000	-.150
					x1,000				x100		
% Change on Day Range											
	Below -2.5%	-0.5% to -2.5%	-0.05% to -0.05%	-0.05% to 0.05%	0.05% to 0.5%	0.5% to 2.5%	Above 2.5%				
Rates are from Composite where Bloomberg BGN is not available.											

61 2 9777 8600 Brazil 5511 2395 9000 Europe 44 20 7330 7500 Germany 49 69 9204 1210 Hong Kong 852
 4565 8900 Singapore 65 6212 1000 U.S. 1 212 318 2000 Copyright 2024 Bloomberg F
 SN 234706 ICT GMT+7:00 ba968-174 13-Nov-2024 07:23:10

13 Nov 24

- [] Trump Taps Huckabee as Israel Envoy, Plans Capitol Hill Trip
- [] Elon Musk Has a New Project to Run: Donald Trump's Government
- [] Key Advisers to Trump Back Bessent for Treasury Secretary
- [] China Seen Countering Trump Tariffs With Stimulus, Weaker Yuan
- [] TRUMP NAMES JOHN RATCLIFFE AS CIA DIRECTOR



UPDATE : สถานการณ์ตะวันออกกลางรายวัน DAOL SEC

Tensions Ramp Up in the Middle East

Retaliatory strikes between Israel and Iran and its allies have increased since a July 19 drone attack by Houthis in Tel Aviv.

■ Israel ■ Iran and allies



Source: Bloomberg reporting

Bloomberg

Israel claims it killed Hezbollah leader. Here's what you need to know

From CNN staff



Smoke rises from Israeli airstrikes in Beirut's southern suburbs, on Saturday, September 28. Hassan Ammar/AP

<https://edition.cnn.com/world/live-news/israel-lebanon-war-hezbollah-09-28-24/index.html>

[] Biden envoy says "there is a shot" of ceasefire in Lebanon soon

[] The U.S. Warned Israel to Increase Gaza Aid. The Results Are In Dispute. -- WSJ

[] US won't halt any weapons to Israel over Gaza humanitarian aid situation

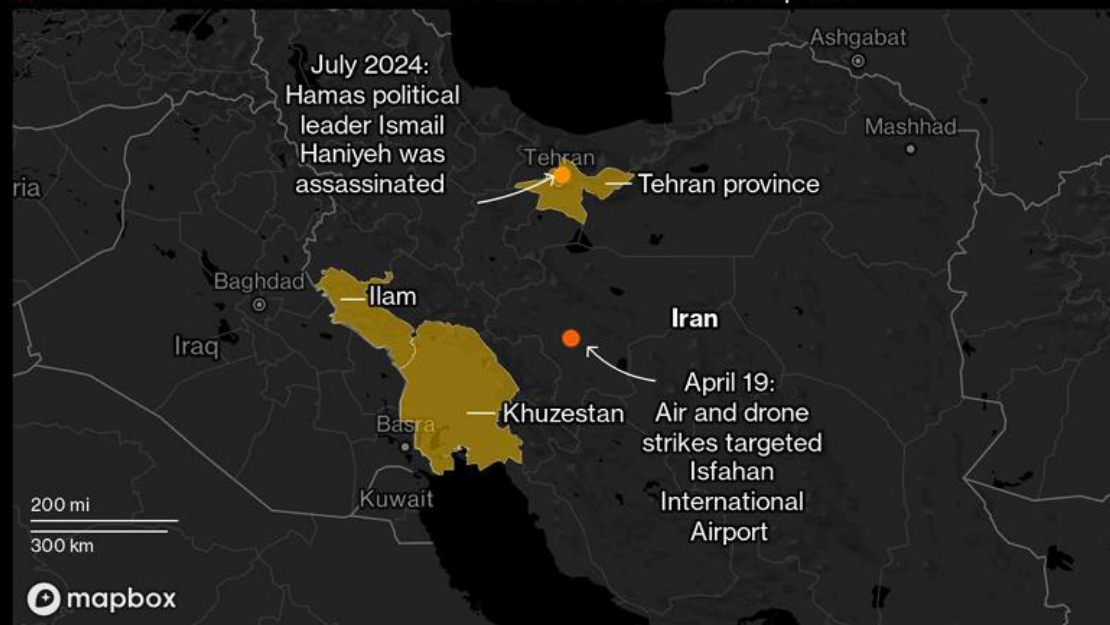


- ฮอสเซน ซาลามิ ผู้บัญชาการ กองกำลังพิทักษ์ปฏิวัติ อิหร่าน กล่าวว่ากลุ่มต่อต้านในภูมิภาคนี้มีชัยเหนือกว่า และเตหะรานและกลุ่มต่อต้านจะเตรียมพร้อมทุกสิ่งที่เป็นในการเผชิญหน้ากับศัตรู
- เขาเสริมว่า “เราได้เรียนรู้วิธีที่จะรับมือกับการโจมตีอันร้ายแรงต่อศัตรูของเราและวิธียืนหยัดต่อต้านกองกำลังของชาติตน”
- ซาลามิเตือนอิสราเอลและสหรัฐอเมริกาว่าการต่อต้านของชาวอิสลามในภูมิภาคจะตอบโต้อย่างรุนแรงต่อสิ่งที่เขาเรียกว่าแนวร่วมชั่วร้าย
- เขาอธิบายว่าประเทศของเขาไม่ได้กลัวต่อภัยคุกคามจากเหล่าคนชั่วร้ายที่ปกครองเทลอาวีฟและวอชิงตัน ตามที่เขาพูดไว้ ซึ่งเรียกว่าเส้นทางศักดิ์สิทธิ์
- ผู้บัญชาการทหารอิหร่านยังกล่าวอีกว่าอเมริกาไม่สามารถทำลายประชาชนอิหร่านได้ด้วยการใช้มาตรการคว่ำบาตรต่อพวกเขา และเสริมว่า "วอชิงตันใช้ทุกเครื่องมือที่มีเพื่อเอาชนะประชาชนอิหร่าน แต่ก็พ่ายแพ้"
- ซาลามิวิจารณ์นโยบายของอเมริกา โดยกล่าวว่าวอชิงตันอ้างว่าปกป้องสิทธิมนุษยชนและประชาธิปไตยในขณะที่เป็นแหล่งที่มาของความวุ่นวายทางการเมืองและสงครามในโลก
- เมื่อวานนี้ (16 พ.ค.) พลจัตวาอาลี โมฮัมหมัด นาอีนี โฆษกกองกำลังพิทักษ์ปฏิวัติอิหร่าน กล่าวว่า การตอบโต้ของอิหร่านต่ออิสราเอลเป็นสิ่งที่หลีกเลี่ยงไม่ได้ และจะต้องเป็นไปอย่างเด็ดขาด เข้มแข็ง รอบคอบ และเกินกว่าที่ศัตรูจะจินตนาการได้ ตามที่เขากล่าว
- ด้านผู้นำสูงสุดของอิหร่าน อาลี คาเมเนอี กล่าวเมื่อวานนี้ (วันเสาร์) ผ่านทางโพสต์เป็นภาษาฮีบรูบนแพลตฟอร์ม “X” ว่า “อเมริกาและกลุ่มไซออนิสต์จะได้รับการตอบสนองอย่างรุนแรงต่อสิ่งที่พวกเขากำลังทำต่ออิหร่านและแนวร่วมต่อต้าน”

Israeli Military Strike Targets in Three Iranian Provinces

Iranian state media reported attacks in Ilam and Khuzestan provinces and across Tehran early Saturday, Oct. 26

■ Previous strikes in Iran ■ Provinces where latest strikes were reported



Source: United Nations (province boundaries), local media, Bloomberg reporting, Armed Conflict and Located Events Database (ACLED)

Bloomberg



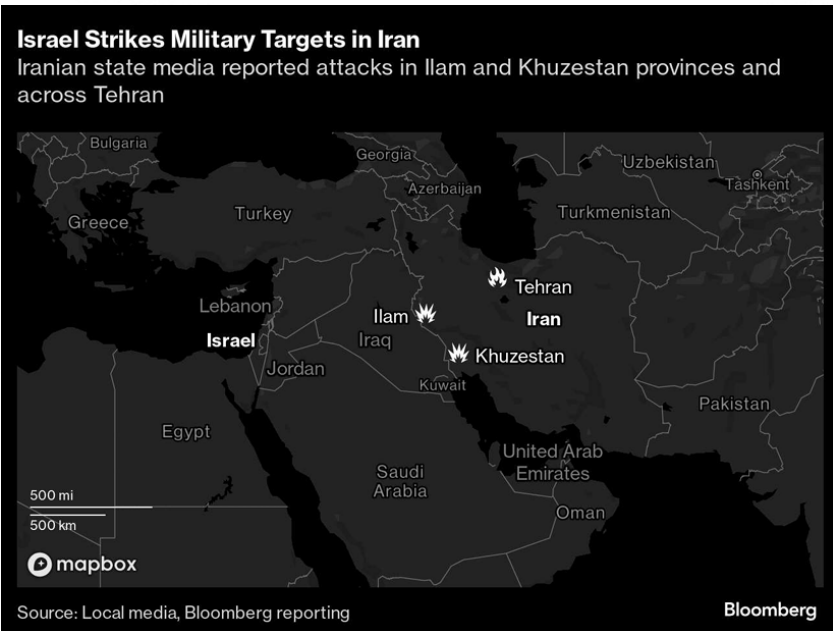
ภาพถ่ายดาวเทียมจาก Planet Labs PBC แสดงให้เห็นอาคารที่ได้รับความเสียหายบริเวณด้านล่างของฐานทัพทหาร Parchin ของอิหร่าน นอกเมืองเตหะราน เมื่อวันที่ 27 ต.ค.

อิสราเอลโจมตีอิหร่านแล้ว จะเป็นอย่างไรต่อ และควรทำอย่างไร



- อิสราเอล โจมตีทางอากาศ ต่อิหร่าน เข้าตรู่ของวันเสาร์ที่ผ่าน มา(26) ทางอิสราเอลประกาศจบภารกิจไปแล้ว ทางอิหร่านยังไม่มี สัญญาณว่าจะตอบโต้(ด้วยการใช้กำลังทางทหาร)ต่อิสราเอล เราประเมินว่า เป็นข่าวบวกของตลาดหุ้นเช้าวันจันทร์ แต่ที่ น่าจะเป็นลบคือ **ราคาทองคำ** (ความเสี่ยงในการเกิดสงคราม ลดลง ความเป็น safe haven ของทองคำ จะลดลงด้วย)

- 2 Sector ที่เชื่อมโยงกับโอกาสเกิดสงครามในช่วงก่อนหน้านี้ คือ **เดินเรือ** และ **น้ำมัน** จะมีความผันผวนหลังโอกาสเกิดสงคราม ลดลง **PTTEP** เราอาจเห็น bottom สัปดาห์นี้ จึงเป็นโอกาส ซื้อเพราะ yield เงินปันผลสูง (6-7%) และหุ้นโรงกลั่นน้ำมัน อาจมี rebound จากค่า War Premium ลดลง **ส่วนกลุ่มเรือ(RCL)** น่าจะผันผวนเพราะมองได้ทั้งบวกและลบ



๑๒๓ สงครามกับการลงทุน



Bond Market

The U.S. public debt is a complex issue with several key aspects to consider:

Current Figures:

- As of October 2024, the total U.S. federal debt is **over \$35.7 trillion**.
- This includes debt held by the public (around \$26.5 trillion) and intragovernmental debt (around \$9.2 trillion).

Debt Held by the Public: This refers to debt held by individuals, businesses, foreign governments, and other entities outside of the U.S. government.

Intragovernmental Debt: This is debt the government owes to itself, such as money held in Social Security and Medicare trust funds.

Key Concerns:

- **Growing Debt:** The national debt has been steadily increasing for years, raising concerns about its long-term sustainability.
- **Interest Payments:** Servicing the debt (paying interest) costs the government hundreds of billions of dollars annually, which can strain the federal budget.
- **Economic Impact:** High levels of debt can potentially lead to higher interest rates, inflation, and slower economic growth.

Different Perspectives:

- There is ongoing debate about the appropriate level of debt and how to best manage it.

Some argue that reducing the debt should be a priority, while others believe that focusing on economic growth is more important.



SET Index & Yields on Thai 10-year notes



Source: Bloomberg

TBDC10Y Index (Thai Bond Dealing Centre 10 Year Index) Thai bond yield Daily 02DEC2020-13NOV2024

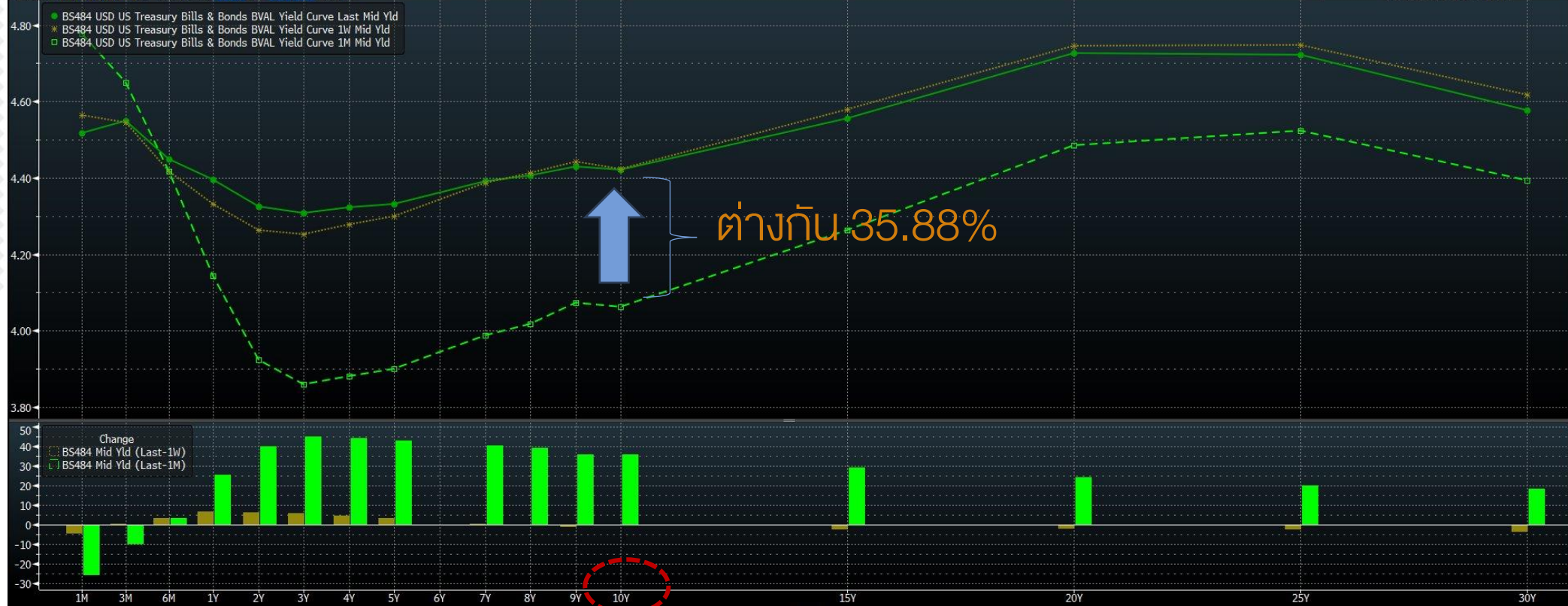
Copyright© 2024 Bloomberg Finance L.P.

13-Nov-2024 07:16:18

<Back> to Return

USD US Treasury Bills & Bonds Custom Curve Actions Table Export Settings GC 119: US YIELD C

X-Axis Tenor Y-Axis Mid Yld Currency None PCS BVAL Lower Chart History Chart
 Specific MM/DD/YY Relative Last 1D 1W 1M Modify Curves & Relative Value



51 2 9777 8600 Brazil 5511 2395 9000 Europe 44 20 7330 7500 Germany 49 69 9204 1210 Hong Kong 852
 4565 8900 Singapore 65 6212 1000 U.S. 1 212 318 2000 Copyright 2024 Bloomberg F
 SN 234706 ICT GMT+7:00 ba968-174 13-Nov-2024 07:15:25

US Bond Yield and S&P-500



Bond (US+Japan+Aus) - S&P-500 (GACGB10 Index= Australia 10yr Gov Bond)



USGG10YR Index (US Generic Govt 10 Yr) Bond (US+Japan)-S&P500 Daily 27APR2024-13NOV2024

Copyright© 2024 Bloomberg Finance L.P.

13-Nov-2024 07:17:25

TLT : iShares 20+ Year Treasury Bond ETF (reference US Bond Yield 10yr)



USGG10YR Index (US Generic Govt 10 Yr) TLT (iShare) Daily 29OCT2019-30NOV2024

Copyright© 2024 Bloomberg Finance L.P.

13-Nov-2024 07:16:34

PIMCO GIS-INCOME FUND-II

reference : LBUSTRUU Index // US Gov 10yr yield



USGG10YR Index (US Generic Govt 10 Yr) PIMCO GIS-INCOME FUND- Daily 28OCT2021-13NOV2024

Copyright© 2024 Bloomberg Finance L.P.

13-Nov-2024 07:16:44

จับ

นักลงทุนในตลาดหุ้นจีน ผิดหวังมาตรการเศรษฐกิจ ที่เพิ่งแถลงไปในช่วงบ่าย 8 พ.ย. 67
ตลาดหุ้นจีนพีวเจอร์สและเงินหยวนร่วงลงเนื่องจากแผนนี้ไม่ประสบความสำเร็จ
2024-11-08 09:11:01.204 GMT

(Bloomberg) -- หุ้นจีนและเงินหยวนร่วงลงหลังจากที่ทางการได้ประกาศแผนรีไฟแนนซ์หนี้รัฐบาลท้องถิ่นมูลค่ารวม **10 ล้านล้านหยวน (1.4 ล้านล้านดอลลาร์สหรัฐ)** ซึ่งส่งสัญญาณว่านักลงทุนไม่ประทับใจกับความพยายามล่าสุดในการสนับสนุนเศรษฐกิจ

สัญญาซื้อขายล่วงหน้าของดัชนี FTSE China A50 ร่วงลงมากกว่า 5% หลังจากทีประกาศครั้งแรกโดยเน้นที่เพื่อกอง **6 ล้านล้านหยวน** ก่อนที่จะลดการขาดทุน ต่อมาทางการได้ให้รายละเอียดเพิ่มเติมอีก **4 ล้านล้านหยวน** สำหรับโปรแกรมนี้

การแลกเปลี่ยนหนี้ของรัฐบาลท้องถิ่น (Local Government Debt Swap)

คาดการณ์: 6 -10 ล้านล้านหยวนในช่วงปี 2025-2027

Area	Past/Announced	Expected New Measures	Likely Funding
Local Government Debt Swap	12.2 trillion yuan in 2015-2018, 2.2 trillion yuan in 2023 and 1.2 trillion yuan so far in 2024	6-10 trillion yuan in 2025-2027	Local government special bonds

Source: Bloomberg Economics

การรักษาเสถียรภาพของตลาดที่อยู่อาศัย (Stabilizing the Housing Market)

คาดการณ์: สูงถึง 1 ล้านล้านหยวนในปี 2025

Areas	Past/Announced	Expected New Measures	Likely Funding
"White List" to Support Delivery of Sold Homes	2.2 trillion yuan of loans approved by Oct. 16; Targets to get 4 trillion yuan approved by end-2024	-	Commercial bank loans backed by the PBOC
Local Government Purchase of Unsold Homes	300 billion-yuan loan quota from the PBOC	Up to 1 trillion yuan for 2025, can be further scaled up	Local government special bonds

Source: Bloomberg Economics

การเพิ่มทุนของธนาคาร (Bank Capital Injection)

คาดการณ์ : 1 ล้านล้านหยวน ในปี 2025

Area	Past/Announced	Expected New Measures	Likely Funding
Capital Injection for Banks	-	Up to 1 trillion yuan	Central government special bonds

Source: Bloomberg Economics

มาตรการที่เกี่ยวข้องกับการบริโภค (Consumption-Related Measures)

คาดการณ์: 1 -1.5 ล้านล้านหยวน ในปี 2025

Areas	Past/Announced	Expected New Measures	Likely Funding
Cash for Clunkers	300 billion yuan for 2024	A total of 1-1.5 trillion yuan	Central and local government special bonds
Subsidies for Disadvantaged, Low-Income Groups	260 billion yuan per year		
Pro-Birth Subsidies	-		
Support to Education, Health etc.	-		

Source: Bloomberg Economics

PBOC Head Vows to Boost China Countercyclical Monetary Measures

By Foster Wong

(Bloomberg) -- China's central bank chief pledged to maintain an accommodative monetary policy stance and to double down on countercyclical adjustments to support the country's economic growth.

In a report on the nation's financial work to China's top legislative body, the National People's Congress Standing Committee, People's Bank of China Governor Pan Gongsheng on Tuesday suggested that keeping an accommodative monetary policy stance and increasing the intensity of countercyclical adjustments will create a sound monetary and financial environment for stable economic growth and high-quality development, the official Xinhua News Agency reported.

Pan also underscored the need to actively prevent and tackle financial-system risks by strengthening regulatory oversight, the report added.

Xi Calls for Efforts to Hit Growth Target Before Lawmakers Meet

(Bloomberg) -- Chinese President Xi Jinping reiterated a call to achieve the country's annual economic target, signaling a growing sense of urgency ahead of a key legislative meeting expected to approve new fiscal support for the world's No. 2 economy.

The Chinese leader told senior party officials on Tuesday to fully implement a package of existing and new policies in the next two months, the People's Daily reported. It was at least the fourth time in two months Xi openly emphasized a need to reach the goal of expanding the economy around 5% this year.

The exhortations suggest the party is intent to draw a line under the slowdown. The latest call represents Xi's first comments on the economy after third-quarter data released this month showed the economy grew the least since March 2023 and extended its worst deflation streak since 1999.

Economists have been debating whether a meeting next week of the Standing Committee of the National People's Congress, the top legislative body, will allow fresh government borrowing and spending after officials in September unleashed the boldest stimulus package since the pandemic.

Bloomberg News has reported that authorities are considering selling 6 trillion yuan (\$853 billion) in bonds through 2027 mainly to refinance local governments' off-balance-sheet debt. Reuters on Tuesday said Beijing may issue 4 trillion yuan worth of debt to fund government purchases of idle land and properties, bringing the size of the fiscal package to over 10 trillion yuan.

"10 trillion yuan is a welcome number," said Tommy Xie, head of Asia macro research at Oversea-Chinese Banking Corp. "But there is also a lack of details on how China will support domestic demand."

China's Stimulus Aims to Boost Consumption, Top Official Says

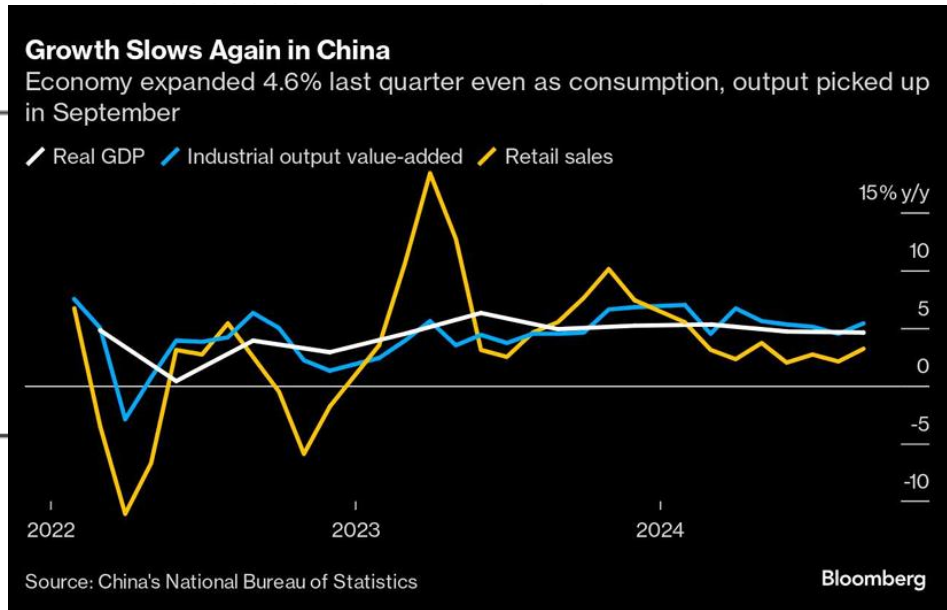
Vice finance minister says fiscal moves will be 'quite large'
Lawmakers expected to unveil fiscal package in early November

By Bloomberg News

(Bloomberg) -- China's recent rollout of stimulus is centered around lifting domestic demand and hitting the nation's annual growth goal, said Vice Finance Minister Liao Min, as investors await a meeting of lawmakers expected to unveil details of Beijing's crucial fiscal package.

"The goals are to enhance the strength of macro policies to expand domestic demand and reach this year's GDP growth target," Liao told Bloomberg News on Friday in Washington, on the sidelines of the International Monetary Fund and World Bank's annual meetings. "And in the meantime to coordinate with monetary policy to push for the restructuring of the economy, particularly to boost domestic demand including consumption."

"The size of this round of policies will be of quite large scale," he said, reiterating a sentiment previously expressed by Finance Minister Lan Fo'an.



China Plays Nice With US Partners Ahead of Possible Trump Return

- (Bloomberg) -- A potential Donald Trump victory and economic troubles at home have prompted China to embark on a charm offensive, particularly with US allies and partners.
- From proclaiming a desired “fresh start” with Japan to a detente with India, Chinese officials have sought to dial down diplomatic friction days ahead of the US presidential election. Beijing has also signaled its intent to improve ties with the UK and Australia, a seeming departure from the kind of combative diplomacy it became famous for during Trump’s first term.
- The diplomatic overtures underscore changing political calculations by Beijing — and its counterparts — in anticipation of a possible return of an unpredictable US president. They may help China buffer against economic turbulence from a man who has vowed to impose tariffs at levels that would decimate commerce between the top powers and levied trade threats even at his country’s allies.
- “China has been unusually solicitous in trying to settle or improve relations with numerous countries over the last month,” said Richard McGregor, senior fellow for East Asia at the Lowy Institute think tank in Sydney. “Beijing is looking for friends and partners amidst any Trumpian chaos.”



Illustrating this shift, China reached a breakthrough with India on Monday with an agreement to resume patrolling operations over the disputed Himalayan border. The deal ended a four-year standoff with India and raised the prospect for the South Asian nation to eventually ease punitive measures on Chinese businesses.

China Think Tank Urges \$281 Billion for Market Stabilization (3)

Report on State Council-linked think tank presses for new fund
Think tank also urges central bank to look at inflation target

By Foster Wong and Jacob Gu

(Bloomberg) -- China should issue 2 trillion yuan (\$281 billion) of special government bonds to help create a market stabilization fund, according to a top government-linked think tank.

The fund would promote market stability through the buying and selling of blue-chip stocks and exchange-traded funds, Chinese media outlet the Paper reported, citing a release from the Institute of Finance & Banking at the Chinese Academy of Social Sciences. That think tank is affiliated with the State Council, China's cabinet.

Read More: [China Mulls Stock Stability Fund, Unlocks \\$113 Billion From PBOC](#)

Chinese authorities have been considering such a fund as part of a stimulus blitz that kicked off in late September to boost equities and the economy. But there have been few details released on the initiative.

The People's Bank of China separately has launched other programs – a specialized re-lending facility to help listed companies and major shareholders buy back shares, as well as a swap facility that allows institutional investors to access liquidity from the PBOC to purchase stocks.

1.โครงการปล่อยสินเชื่อพิเศษดอกเบี้ยต่ำ

- **วงเงิน:** 300,000 ล้านหยวน
- **วัตถุประสงค์:** เพื่อช่วยเหลือบริษัทจดทะเบียนและผู้ถือหุ้นรายใหญ่ในการซื้อหุ้นคืน
- **กลุ่มเป้าหมาย:** ธนาคารพาณิชย์ที่มีคุณสมบัติเข้าง่าย (21 แห่ง) เพื่อนำไปปล่อยสินเชื่อให้แก่บริษัทและผู้ถือหุ้นที่มีคุณสมบัติเหมาะสม

2.โครงการสวอปหุ้น (Swap facility)

- **วงเงิน:** 500,000 ล้านหยวน
- **วัตถุประสงค์:** เพื่อช่วยให้บริษัทหลักทรัพย์ กองทุน และบริษัทประกันที่มีคุณสมบัติเหมาะสม สามารถใช้สินทรัพย์ของตนเองเป็นหลักประกันในการเข้าถึงสภาพคล่องเพื่อนำไปซื้อหุ้น (ซึ่งขณะนี้ PBOC ได้รับคำร้องขอเข้ามาแล้วกว่า 200,000 ล้านหยวน)

**ทั้ง 2 โครงการดังกล่าวเป็นส่วนหนึ่งของมาตรการพยุงตลาดหุ้นจีน ที่ได้แถลงไปเมื่อปลายเดือนก.ย. ที่ผ่านมา



ตลาดหุ้นจีน พุ่งตัวจากมาตรการเศรษฐกิจ แต่ราคาหุ้นเริ่มแผ่ว

(Bloomberg) -- China's 200 million-strong army of retail investors was supposed to help the market turn a corner. Instead, it has become a source of weakness.

The country's \$9.7 trillion stock market experienced a rapid boom and bust starting late September, when central bank stimulus pushed the benchmark CSI 300 Index 25% higher in five days of trading. Many small investors who came late to the party were caught out when equities then slumped, and were forced to beat a hasty retreat.



การบรรยายสรุปของกระทรวงการคลังจีน

12 ต.ค. 11:33 น.

ตลาดต่างต้องการรายละเอียดเกี่ยวกับความพยายามของจีนในการฟื้นฟูการเติบโตทางเศรษฐกิจและยุติภาวะซบเซาของตลาดที่อยู่อาศัย ต่อไปนี้คือ 5 ประเด็นสำคัญจากการบรรยายสรุปของรัฐมนตรีว่าการกระทรวงการคลังจีน หลิน โฟอัน และเพื่อนร่วมงานในวันนี้

1. จีนจะกู้เงินเพิ่มเติมเพื่อระดมเงินและช่วยให้รัฐบาลท้องถิ่นสามารถจัดหาเงินทุนสำหรับ "หนี้อาบแฝง" หรือการกู้ยืมนอกงบดุล ซึ่งอาจช่วยบรรเทาแรงกดดันด้านหนี้สินของหน่วยงานระดับภูมิภาค ซึ่งประสบปัญหาในการระดมทุนจากช่องทางดั้งเดิม เช่น การขายที่ดิน และทำให้หน่วยงานเหล่านี้สามารถมุ่งเน้นไปที่การช่วยเหลือเศรษฐกิจได้ดีขึ้น รายละเอียดเพิ่มเติมเกี่ยวกับเรื่องนี้จะมาในภายหลัง ตามที่หลินกล่าว
2. รัฐบาลท้องถิ่นสามารถใช้เงินที่ระดมทุนจากพันธบัตรพิเศษเพื่อซื้อบ้านที่ขายไม่ออกและเปลี่ยนเป็นที่อยู่อาศัยที่ได้รับการอุดหนุน นี่เป็นขั้นตอนล่าสุดในการแก้ไขปัญหภาวะตกต่ำของอสังหาริมทรัพย์ที่เลวร้ายที่สุดในประวัติศาสตร์ของประเทศ แต่เจ้าหน้าที่ในพื้นที่ในอดีตกลับลังเลที่จะนำโปรแกรมนี้มาใช้เนื่องจากมีปัญหาเรื่องผลตอบแทนและราคา
3. เจ้าหน้าที่กล่าวว่ายังมีช่องทาง "อีกมาก" สำหรับรัฐบาลกลางในการก่อหนี้และการขาดดุลการคลังจะเพิ่มขึ้น แต่พวกเขาไม่ยอมให้รายละเอียดเพิ่มเติม ความสนใจจะเปลี่ยนไปเป็นการประชุมครั้งต่อไปของสภานิติบัญญัติระดับสูงของจีนโดยเร็วที่สุดในช่วงปลายเดือนนี้สำหรับการประกาศใดๆ
4. ธนาคารของรัฐหลักๆ จะได้รับความช่วยเหลือในการเติมเงินทุน ผู้ให้กู้รายใหญ่ 6 รายมีระดับทุนที่เกินข้อกำหนดมาก แต่การสนับสนุนจะช่วยบรรเทาแรงกดดันใดๆ หลังจากธนาคารกลางเปิดเผยการลดอัตราดอกเบี้ยเงินกู้ที่อยู่อาศัยในวงกว้างและลดอัตราดอกเบี้ยหลักเพื่อฟื้นฟูเศรษฐกิจ
5. ไม่มีการระบุมาตรการกระตุ้นเศรษฐกิจใหม่เพื่อจูงใจการบริโภค ซึ่งเป็นจุดอ่อนในเศรษฐกิจ และไม่มีรายละเอียดเกี่ยวกับเงินอุดหนุนสำหรับครัวเรือนเช่นกัน และในขณะที่ยัง Lan กล่าวว่ารัฐบาลท้องถิ่นมีเงินทุน 2.3 ล้านล้านหยวนจากพันธบัตรพิเศษที่สามารถใช้ได้ภายในสิ้นปีนี้ นั่นไม่ใช่การกระตุ้นเศรษฐกิจใหม่ เนื่องจากประกอบด้วยพันธบัตรที่ออกแล้วแต่ยังไม่ได้ใช้ รวมถึงพันธบัตรที่ยังไม่ได้ออกแต่ยังอยู่ในโควตาของปีนี้

23 Sep 2024

- ปรับลดอัตราดอกเบี้ย Reverse repo ระยะ 14 วัน ลง 0.1% มาอยู่ที่ระดับ 1.85%
- อดิติดสภาพคล่องเข้าระบบ 7.45 หมื่นล้านหยวน (เกือบ 3.5 แสนล้านบาท)

24 Sep 2024



PBOC แกลงมาตรการกระตุ้นชุดใหญ่

- ลด RRR ลง 0.5% เพิ่มสภาพคล่องเข้าระบบ **1 ล้านล้านหยวน** (1.42 แสนล้านบาท) และอาจมีการลด RRR เพิ่มเติม 0.25-0.5% ขึ้นอยู่กับสถานการณ์สภาพคล่องในตลาดภายในปีนี้
- ลดอัตราดอกเบี้ย Reverse repo ระยะ 7 วันลง 0.2% มาอยู่ที่ 1.5% จาก 1.7%
- ลดอัตราดอกเบี้ยเฉลี่ยของสินเชื่อ 0.5% และปรับลดเงินดาวน์ขั้นต่ำสำหรับอสังหาริมทรัพย์มือสอง อยู่ที่ 15% จาก 25%
- Swap program **5 แสนล้านหยวน** สำหรับกองทุน ประกันภัย และโบรกเกอร์สามารถเข้าถึงเงินทุนได้ง่ายขึ้นเพื่อซื้อหุ้น
- ให้เงินกู้ดอกเบี้ยต่ำจากธนาคารกลางจีน (PBOC) สูงสุด **3 แสนล้านหยวน** สำหรับบริษัทจดทะเบียนและผู้ถือหุ้นรายใหญ่ เพื่อช่วยสนับสนุนการซื้อหุ้นและการซื้อคืนหุ้นของหน่วยงานอื่น

8 แสนล้านหยวน (1.13 แสนล้านบาท)

25 Sep 2024

27 Sep 24

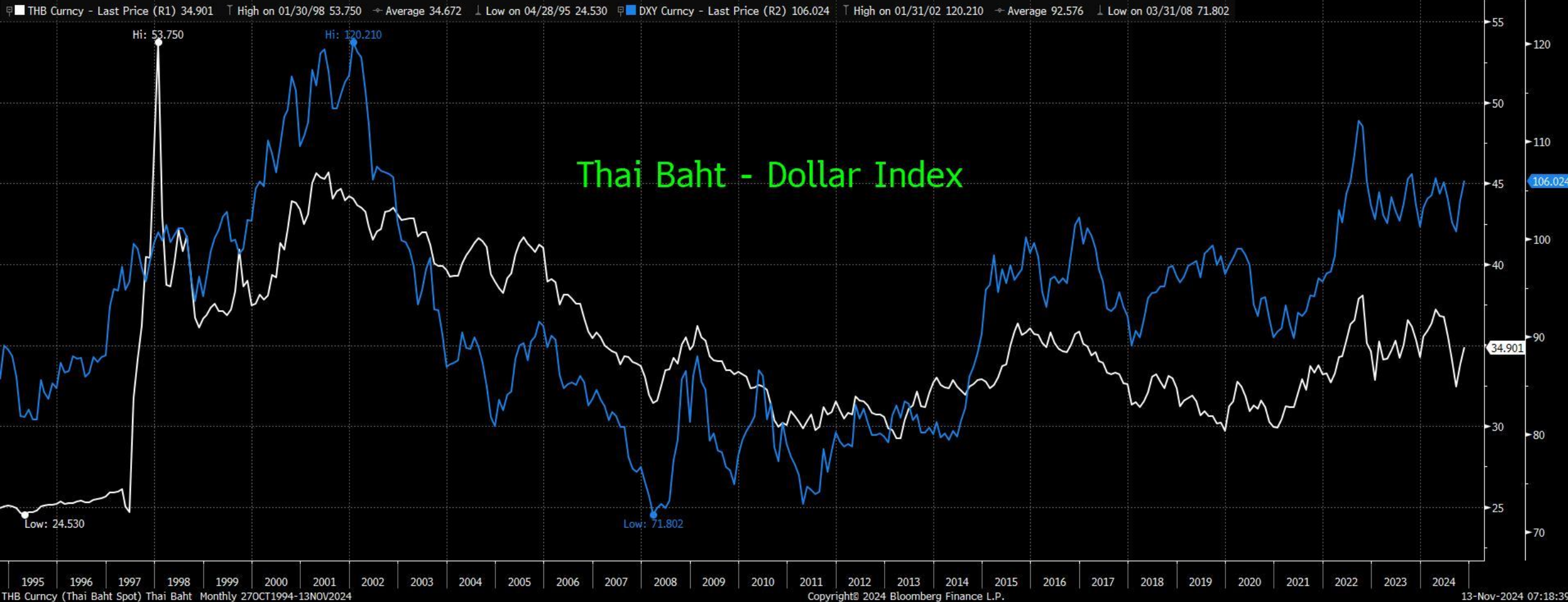
- PBOC ประกาศลด MLF ระยะ 1 ปี (อัตราดอกเบี้ยนโยบายของจีน) ลง 0.30% มาอยู่ที่ระดับ 2.00%
- จีนออกมาตรการแจกเงินช่วยเหลือคนยากจนเด็กกำพร้า และคนไร้บ้าน โดยให้ทางท้องถิ่นกระจายเงินสู่ประชาชนก่อนวันชาติ (1 ต.ค.) ซึ่งเป็นวันหยุดยาวของจีนที่จะถึงนี้ หวังกระตุ้นการใช้จ่าย โดยหน่วยงานต่างๆ ได้จัดสรรงบจำนวน 1.55 แสนล้านหยวนไว้แล้ว (ประมาณ 2.2 หมื่นล้านบาท)

26 Sep 2024

- จีนกำลังพิจารณาอัดฉีดเงินทุนราว **1 ล้านล้านหยวน** (1.42 แสนล้านบาท) ให้กับธนาคารขนาดใหญ่ เพื่อเพิ่มศักยภาพในการช่วยเหลือเศรษฐกิจซบเซา โดยแหล่งเงินทุนส่วนใหญ่มาจากการออกพันธบัตรรัฐบาลชุดใหม่ ซึ่งยังไม่ได้เปิดเผยรายละเอียด ทicker ครั้งแรกนับตั้งแต่วิกฤตการเงินโลกในปี 2008 ที่ปักกิ่งได้อัดฉีดเงินทุนให้กับธนาคารขนาดใหญ่
- การประชุม Politburo ปรน. สี จิ้นผิง และสมาชิกทั้ง 24 คน ได้รับรองว่าจะบรรลุเป้าหมายเศรษฐกิจประจำปี เน้นความจำเป็นในการใช้จ่ายทางการคลัง และสร้างเสถียรภาพให้กับตลาดอสังหาริมทรัพย์

ส่งออก + ค่าเงินบาท + NEER

DOLLAR INDEX & THAI BAHT



G-10-Bloomberg Cumulative FX Carry Trade Index Compare with USD/YEN and USD/CNY



FXCTG10 Index (Bloomberg Cumulative FX Carry Trade Index for Managed G10 Currencies) Bloomberg Cumulative FX Daily 01JAN2024-13NOV2024

Copyright© 2024 Bloomberg Finance L.P.

13-Nov-2024 07:18:30

Bloomberg Cumulative FX Carry Trade Index for 8 Emerging Market Currencies »

total return of a buy-and-hold carry trade position



FXCTEM8 Index (Bloomberg Cumulative FX Carry Trade Index for 8 Emerging Market Currencies) EM - Carry Trade Daily 09SEP2019-13NOV2024

Copyright© 2024 Bloomberg Finance L.P.

13-Nov-2024 07:18:51

SET Index – Bond Yield 10 ปี ของไทย – ค่าเงินบาท

SET Index & Yields on Thai 10-year notes



Source: Bloomberg

TBDC10Y Index (Thai Bond Dealing Centre 10 Year Index) Thai bond yield Daily 02DEC2020-13NOV2024

Copyright© 2024 Bloomberg Finance L.P.

13-Nov-2024 07:16:18

Thai GDP -SET Index - Thai Baht



เงินทุนสำรองฯ สูงขึ้นต่อเนื่อง หนุนค่าเงินบาท ให้แข็งค่า

Foreign reseve-SET Index



วิเคราะห์ Fed

CME FEDWATCH TOOL - CONDITIONAL MEETING PROB								
MEETING DATE	275-300	300-325	325-350	350-375	375-400	400-425	425-450	450-475
12/18/2024			0.0%	0.0%	0.0%	0.0%	58.7%	41.3%
1/29/2025	0.0%	0.0%	0.0%	0.0%	0.0%	17.6%	53.5%	29.0%
3/19/2025	0.0%	0.0%	0.0%	0.0%	9.1%	36.2%	40.7%	13.9%
5/7/2025	0.0%	0.0%	0.0%	2.1%	15.4%	37.3%	34.5%	10.7%
6/18/2025	0.0%	0.0%	0.9%	7.7%	24.6%	36.1%	24.5%	6.2%
7/30/2025	0.0%	0.2%	2.3%	11.2%	27.0%	33.7%	20.7%	4.9%
9/17/2025	0.0%	0.7%	4.4%	14.9%	28.6%	30.7%	17.0%	3.8%
10/29/2025	0.1%	1.2%	5.9%	16.9%	28.9%	28.7%	15.1%	3.2%
12/10/2025	0.3%	1.8%	7.2%	18.3%	28.8%	27.1%	13.7%	2.8%

โอกาสลด 0.25%

FOMC side-by-side comparison

DAOL SEC

8 Nov 24

Nov. 7, 2024

Sept. 18, 2024

Recent indicators suggest that economic activity has continued to expand at a solid pace. Since earlier in the year, labor market conditions have generally eased, and the unemployment rate has moved up but remains low. Inflation has made progress toward the Committee's 2 percent objective but remains somewhat elevated.

The Committee seeks to achieve maximum employment and inflation at the rate of 2 percent over the longer run. The Committee judges that the risks to achieving its employment and inflation goals are roughly in balance. The economic outlook is uncertain, and the Committee is attentive to the risks to both sides of its dual mandate.

In support of its goals, the Committee decided to lower the target range for the federal funds rate by 1/4 percentage point to 4-1/2 to 4-3/4 percent. In considering additional adjustments to the target range for the federal funds rate, the Committee will carefully assess incoming data, the evolving outlook, and the balance of risks. The Committee will continue reducing its holdings of Treasury securities and agency debt and agency mortgage-backed securities. The Committee is strongly committed to supporting maximum employment and returning inflation to its 2 percent objective.

In assessing the appropriate stance of monetary policy, the Committee will continue to monitor the implications of incoming information for the economic outlook. The Committee would be prepared to adjust the stance of monetary policy as appropriate if risks emerge that could impede the attainment of the Committee's goals. The Committee's assessments will take into account a wide range of information, including readings on labor market conditions, inflation pressures and inflation expectations, and financial and international developments.

Voting for the monetary policy action were Jerome H. Powell, Chair; John C. Williams, Vice Chair; Thomas I. Barkin; Michael S. Barr; Raphael W. Bostic; Michelle W. Bowman; Lisa D. Cook; Mary C. Daly; Beth M. Hammack; Philip N. Jefferson; Adriana D. Kugler; and Christopher J. Waller.

Recent indicators suggest that economic activity has continued to expand at a solid pace. Job gains have slowed, and the unemployment rate has moved up but remains low. Inflation has made further progress toward the Committee's 2 percent objective but remains somewhat elevated.

The Committee seeks to achieve maximum employment and inflation at the rate of 2 percent over the longer run. The Committee has gained greater confidence that inflation is moving sustainably toward 2 percent, and judges that the risks to achieving its employment and inflation goals are roughly in balance. The economic outlook is uncertain, and the Committee is attentive to the risks to both sides of its dual mandate.

In light of the progress on inflation and the balance of risks, the Committee decided to lower the target range for the federal funds rate by 1/2 percentage point to 4-3/4 to 5 percent. In considering additional adjustments to the target range for the federal funds rate, the Committee will carefully assess incoming data, the evolving outlook, and the balance of risks. The Committee will continue reducing its holdings of Treasury securities and agency debt and agency mortgage-backed securities. The Committee is strongly committed to supporting maximum employment and returning inflation to its 2 percent objective.

In assessing the appropriate stance of monetary policy, the Committee will continue to monitor the implications of incoming information for the economic outlook. The Committee would be prepared to adjust the stance of monetary policy as appropriate if risks emerge that could impede the attainment of the Committee's goals. The Committee's assessments will take into account a wide range of information, including readings on labor market conditions, inflation pressures and inflation expectations, and financial and international developments.

Voting for the monetary policy action were Jerome H. Powell, Chair; John C. Williams, Vice Chair; Thomas I. Barkin; Michael S. Barr; Raphael W. Bostic; Lisa D. Cook; Mary C. Daly; Beth M. Hammack; Philip N. Jefferson; Adriana D. Kugler; and Christopher J. Waller. Voting against this action was Michelle W. Bowman, who preferred to lower the target range for the federal funds rate by 1/4 percentage point at this meeting.


Fed Interest Rate

4.50-4.75%

↓ 0.25%

เลือกตั้งประธานาธิบดีสหรัฐฯ & ผลต่อหุ้นไทย

1 Nov 2024

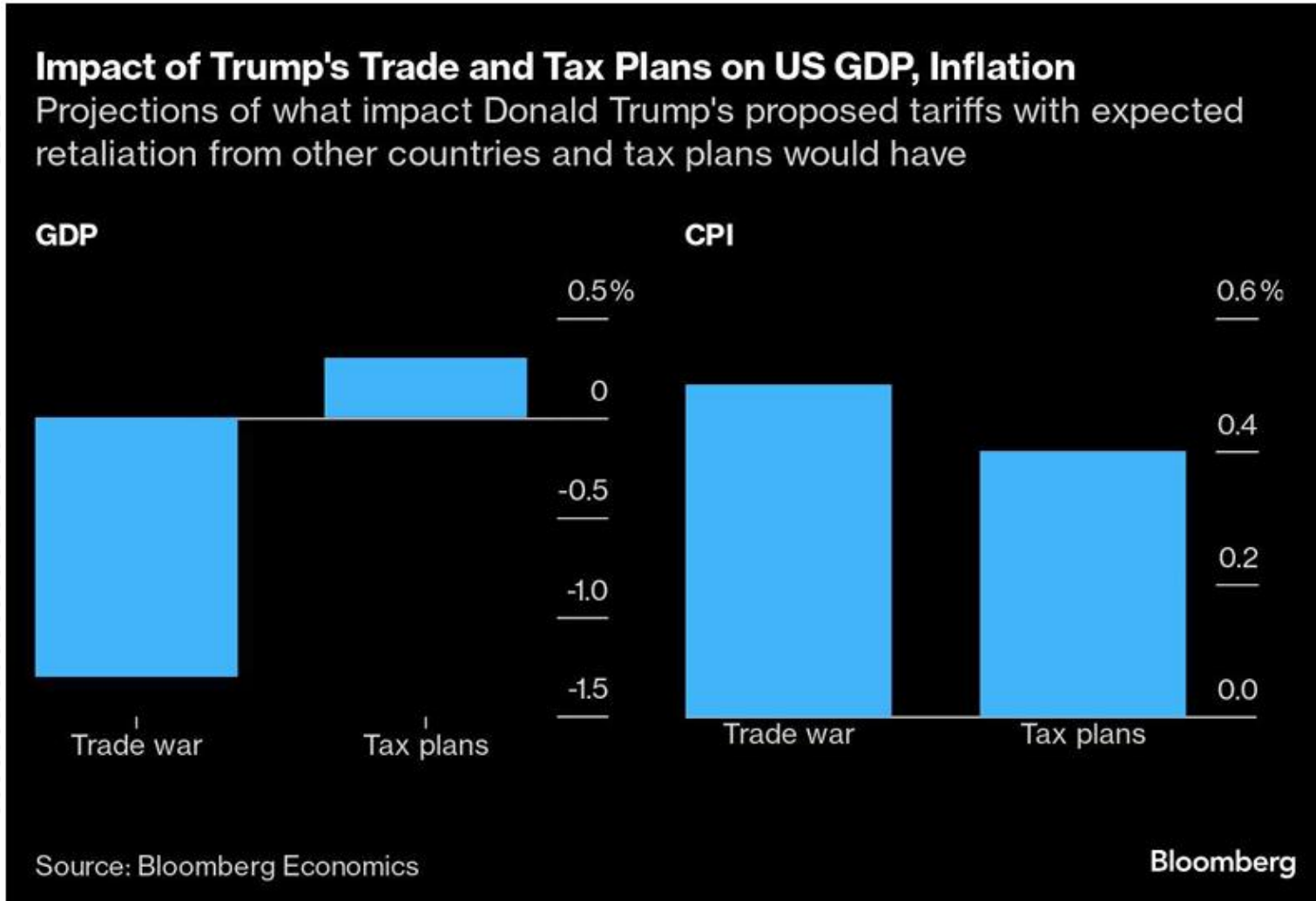


13 Nov 24

- [] Trump Taps Huckabee as Israel Envoy, Plans Capitol Hill Trip
- [] Elon Musk Has a New Project to Run: Donald Trump's Government
- [] Key Advisers to Trump Back Bessent for Treasury Secretary
- [] China Seen Countering Trump Tariffs With Stimulus, Weaker Yuan
- [] TRUMP NAMES JOHN RATCLIFFE AS CIA DIRECTOR



อดีตประธานาธิบดีสหรัฐฯ และผู้ที่จะดำรงตำแหน่งประธานาธิบดีคนต่อไปในเร็วๆ นี้สัญญาว่าจะเพิ่มอัตราภาษีนำเข้าสินค้าจากสหรัฐฯ ทั้งหมด และจะส่งผู้อพยพกลับประเทศครั้งใหญ่ที่สุดในประวัติศาสตร์ นอกจากนี้ เขายังต้องการมีส่วนร่วมในนโยบายของธนาคารกลางสหรัฐฯ นักเศรษฐศาสตร์หลายคนมองว่านโยบายดังกล่าวจะช่วยเพิ่ม ภาวะเงินเฟ้อ และการเจริญเติบโตที่ช้าลงข้างหน้า



อัตราภาษีนำเข้า อาจสูงขึ้นไปถึง 20%

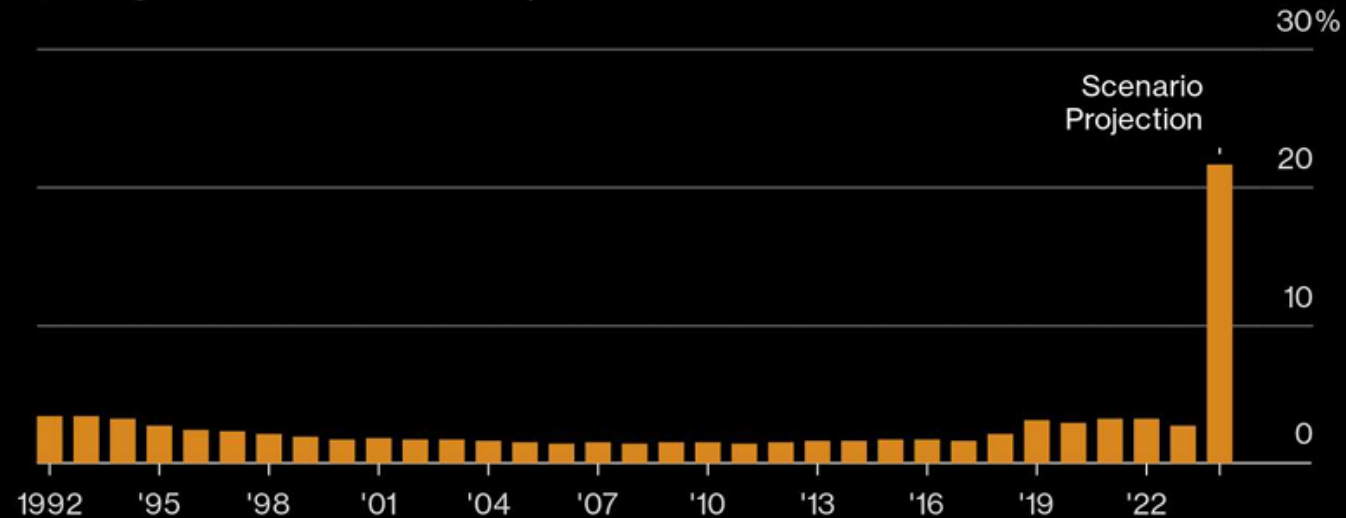
เมื่อโดนัลด์ ทรัมป์เตรียมกลับเข้าสู่ทำเนียบขาว โลกกำลังเตรียมรับมือกับการขึ้นภาษีศุลกากรที่อาจกลายเป็นคลื่นการเปลี่ยนแปลงครั้งใหญ่ที่สุดนับตั้งแต่ช่วงทศวรรษที่ 1930 เป็นอย่างน้อย

ซึ่งทำให้การศึกษาริวิจัยใหม่ในยุคของสหรัฐฯ ที่มีการคุ้มครองการค้าในระดับสูงและการขยายตัวของอุตสาหกรรมอย่างรวดเร็วที่มีความทันเวลาเป็นพิเศษ กระดาษซึ่งเผยแพร่ในเดือนนี้โดยสำนักงานวิจัยเศรษฐกิจแห่งชาติ กล่าวถึงช่วงเวลาอัตราภาษีศุลกากรเฉลี่ยอยู่ที่ประมาณ 3.5% ซึ่งทำให้แม้แต่อัตราภาษีนำเข้าสากล 20% ที่ทรัมป์เสนอก็กังคังดูไม่สดใส

Trump Proposed Tariffs That Would Set New Trade-Policy Paradigm

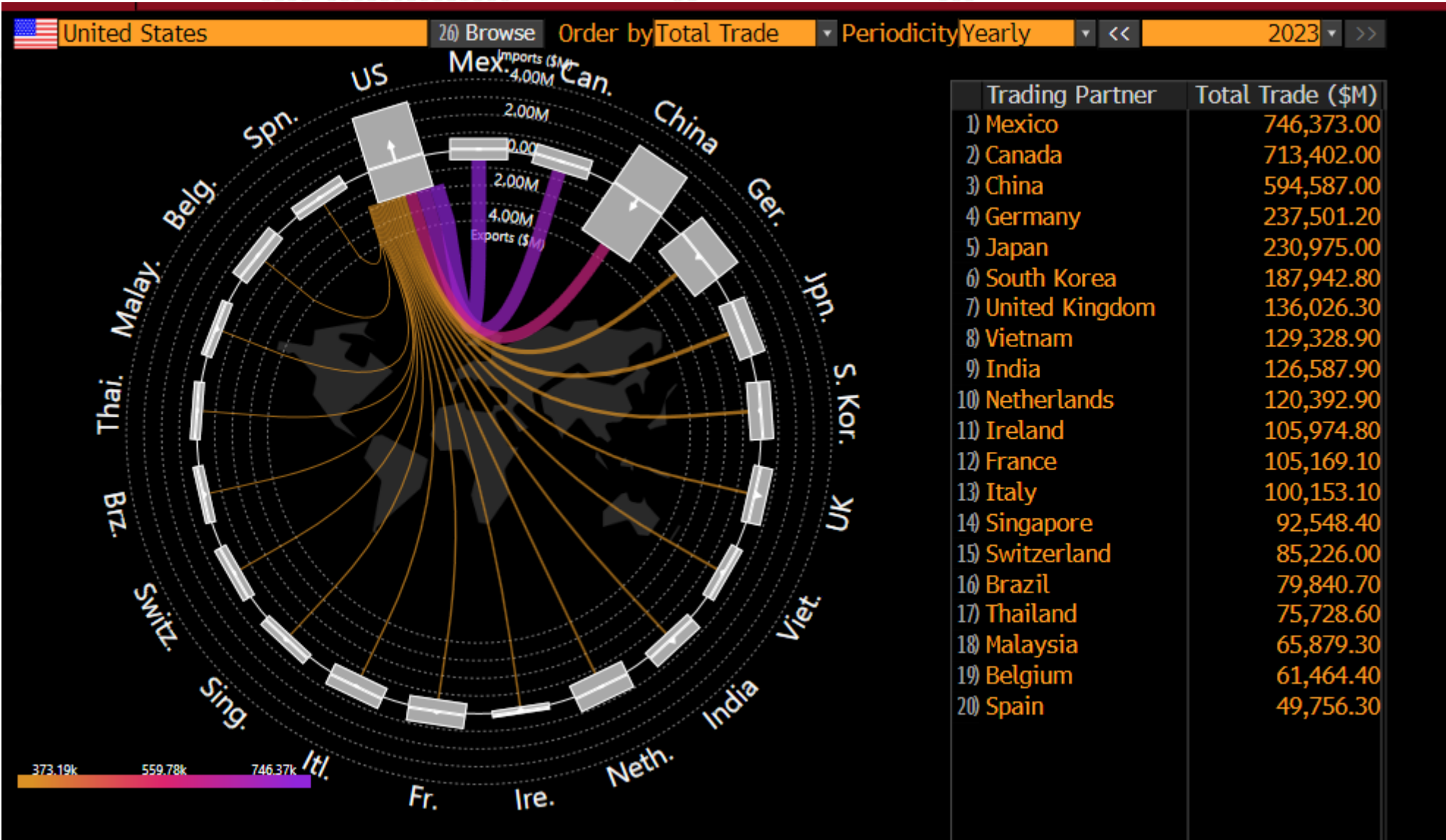
Republican candidate floated a universal tariff along with high levies on Chinese imports

■ Average Tariff Rate on Total US Imports of Goods

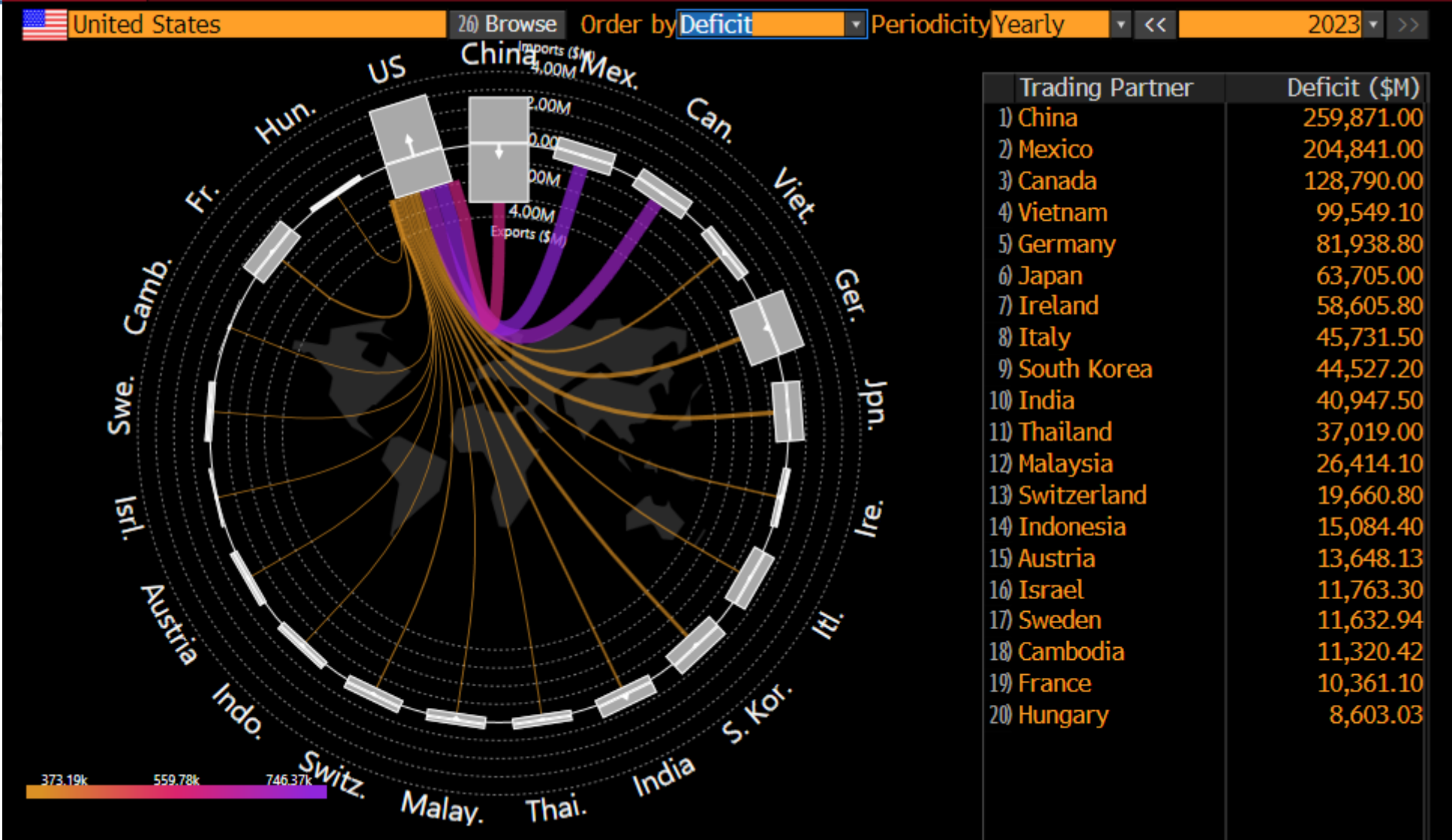


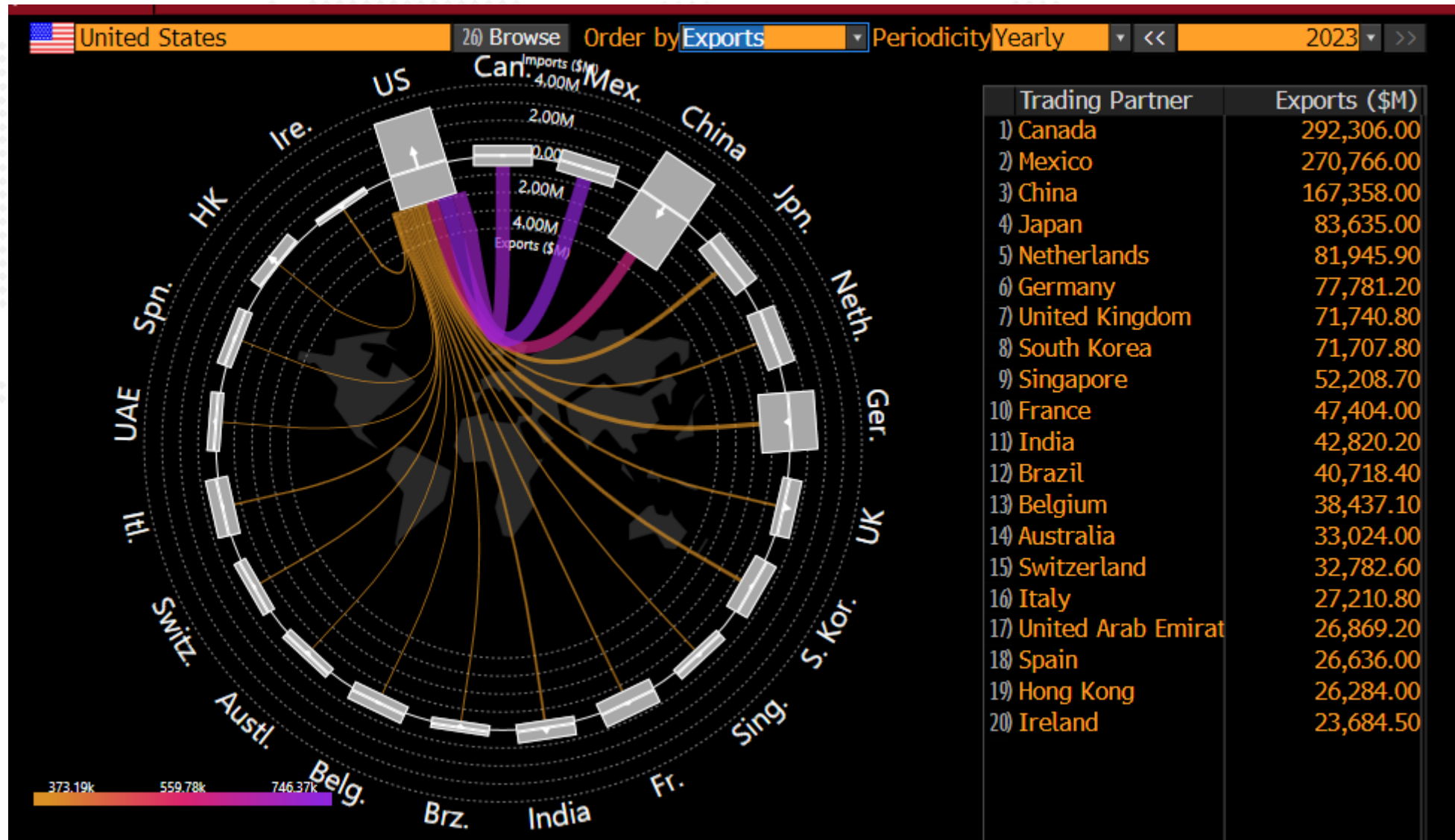
Sources: Bloomberg Economics, US Census Bureau, Bureau of Economic Analysis
Note: Final bar assumes 60% tariff on China and 20% tariff on rest of the world, based on projected trade composition for 2028.

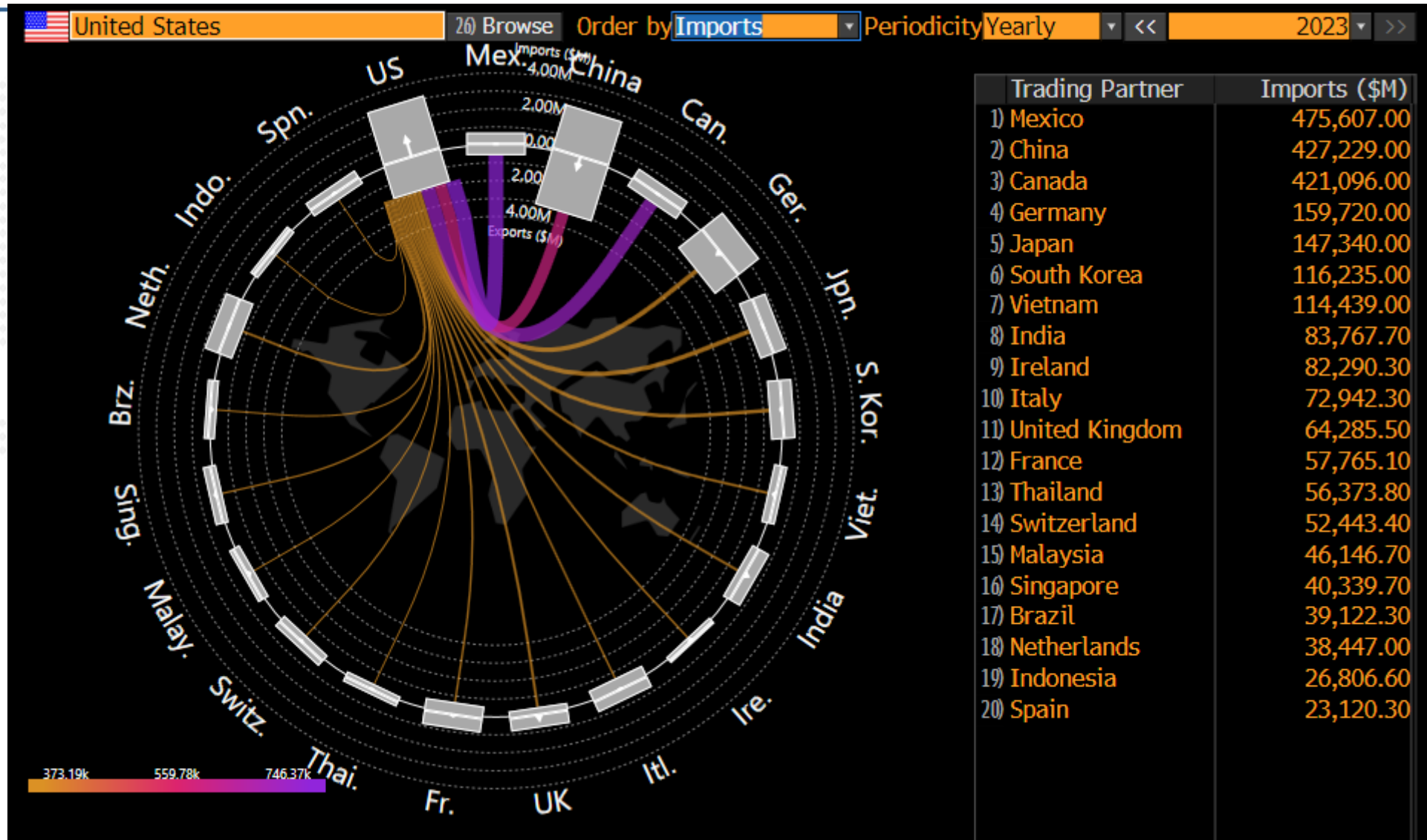
Bloomberg



US Trade Deficit



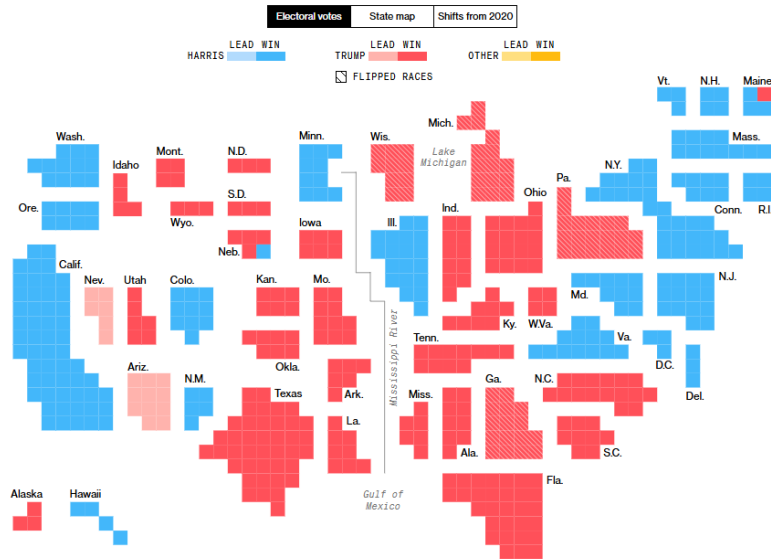
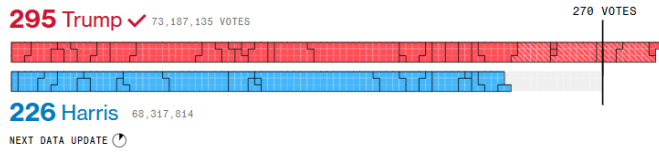




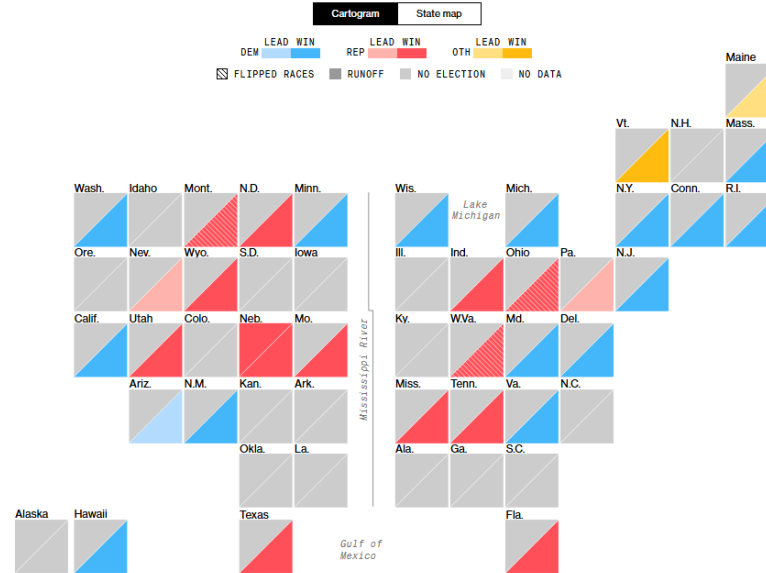
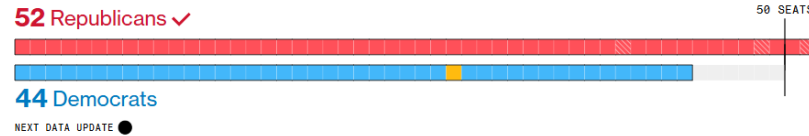
US Presidential Election Results

7 Nov 24

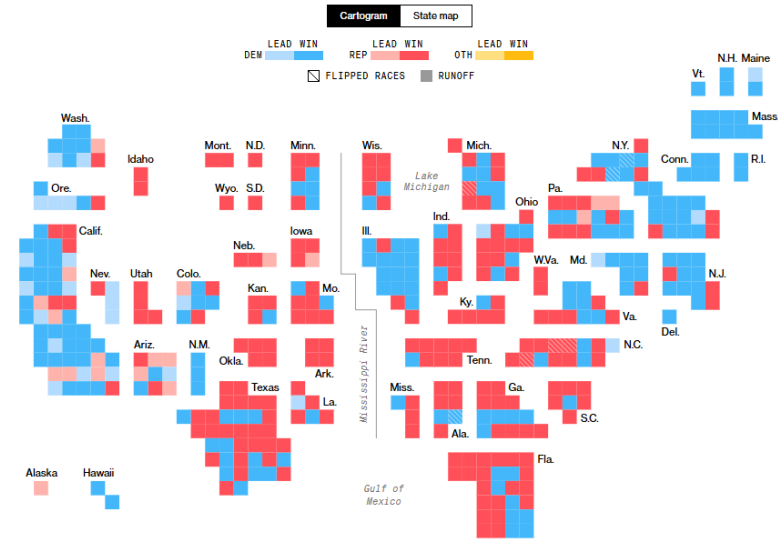
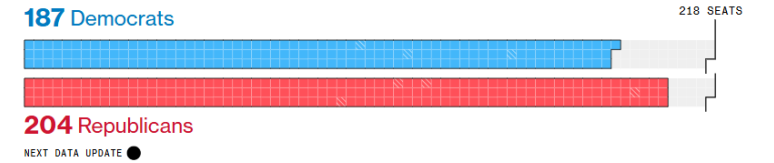
PRESIDENT
Dem **226** | **295** Rep ✓



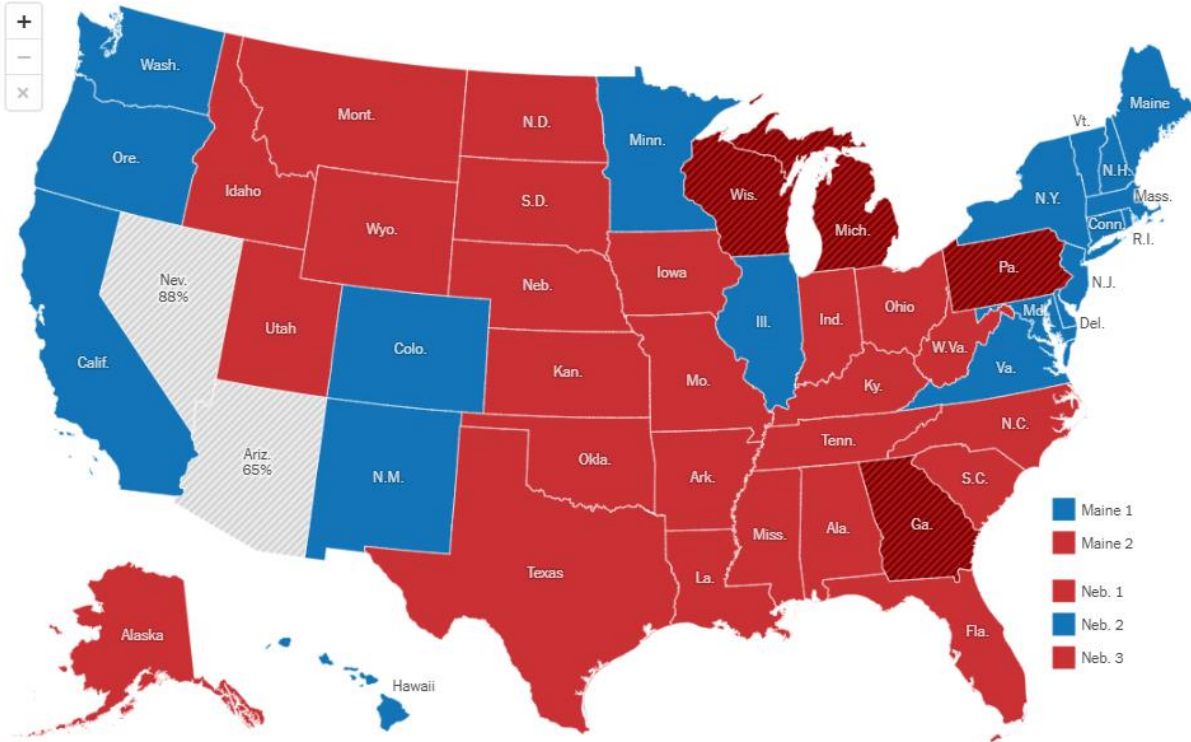
SENATE
Dem **44** | **52** Rep ✓



HOUSE
Dem **187** | **204** Rep

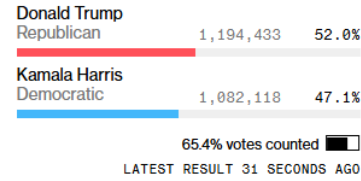


7 Nov 24



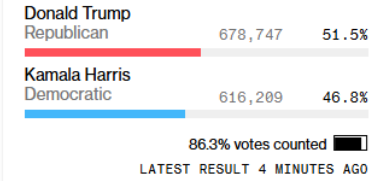
Arizona

11 ELECTORAL VOTES



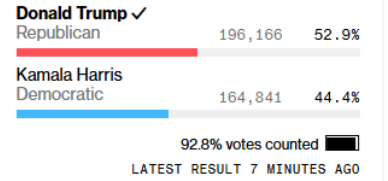
Nevada

6 ELECTORAL VOTES



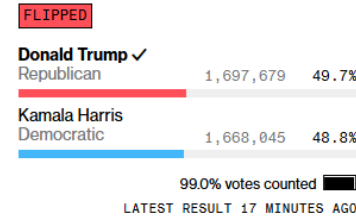
Maine District 2

1 ELECTORAL VOTE



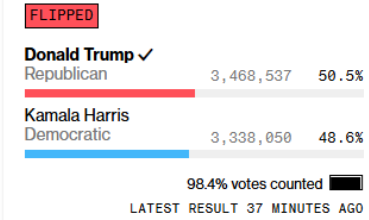
Wisconsin

10 ELECTORAL VOTES



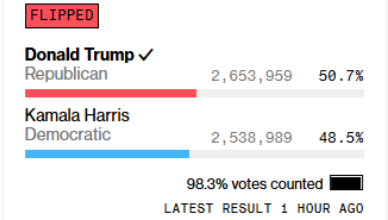
Pennsylvania

19 ELECTORAL VOTES



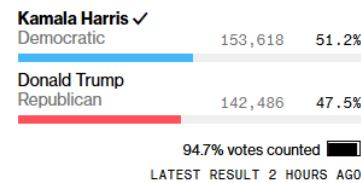
Georgia

16 ELECTORAL VOTES



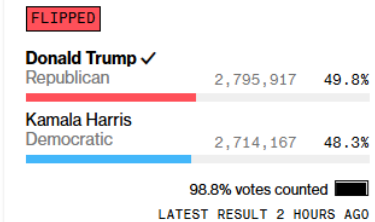
Nebraska District 2

1 ELECTORAL VOTE



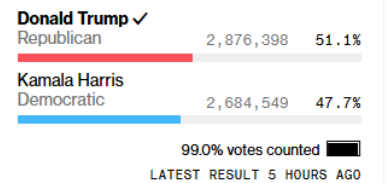
Michigan

15 ELECTORAL VOTES



North Carolina

16 ELECTORAL VOTES



24 ชั่วโมงแรก ที่ Trump ชนะการเลือกตั้ง สิทธิประโยชน์ใดได้หรือเสียประโยชน์ DAOL SEC

7 Nov 24

- ✓ ดัชนีตลาดหุ้นเอเชีย หลายแห่งปรับตัวลง หลัง Trump น่าจะเป็นผู้ชนะ ดอลลาร์ ที่แข็งค่า น่าจะเป็นลบกับตลาด EM จาก Flow ที่จะไหลออก (เพราะค่าเงิน EM อ่อน) และกลับมาถือ Assets ที่เป็นดอลลาร์แทน
- ✓ เงินบาท ที่อ่อน ทะลุ 34.11 มาแล้วในตอนนี้ จะถูกมองเป็นลบต่อหุ้นบางกลุ่ม เช่น กลุ่มหนี้ดอลลาร์มากๆ (อาทิ น้ำมัน-ปิโตรเคมี-โรงไฟฟ้า)
- ✓ หุ้นกลุ่มส่งออก น่าจะบวก แต่โชคไม่ดี บางตัวเจอเรื่อง กำไรที่รายงาน เลยบวกไม่ค่อยได้
- ✓ ทองคำ ราคาร่วง สวนทางดอลลาร์ ถือไม่ค่อยดีเท่าไร น่าขาย ทั้ง ทอง(เหรียญ) และทอง(บาท)
- ✓ Bitcoin น่าจะดี หุ้นหลายตัว ลงทุนในสินทรัพย์ตัวนี้อยู่ เช่น JTS, TTA
- ✓ ตลาดจีน น่าจะอ่อนตัวลง แต่รอดู “Trump” พุด
- ✓ กลุ่มธนาคาร (SCB, TTB) ดูปลอดภัย นโยบายของทรัมป์เน้นการลดภาษีบุคคลในประเทศส่งเสริมการเพิ่มภาษีนำเข้า ซึ่งจะนำมาซึ่งเงินเฟ้อที่สูงกว่า ทำให้แนวโน้มอัตราดอกเบี้ยสหรัฐฯจะลดลงช้ากว่า
- ✓ จากแนวโน้มดอกเบี้ยสหรัฐฯ ที่น่าจะลดลงช้า อาจกระทบต่อราคาหุ้นเหล่านี้ BGRIM, GPSC, MTC, SAWAD, TIDLOR, JMT, BAM
- ✓ WHA, AMATA คาดว่ากลุ่มนิคมอุตสาหกรรมจะค่อนข้างเด่นชัดสุด เนื่องจากนโยบายที่พุ่งตรงไปยังประเทศจีนในการเก็บภาษีนำเข้า หรือ การช่วยเหลือไต้หวันในด้านต่างๆ ทำให้ความขัดแย้งระหว่างสหรัฐ-จีน ,ไต้หวัน-จีน มีแนวโน้มเพิ่มขึ้น ส่งผลให้เกิดเคลื่อนย้ายเม็ดเงินลงทุนออกจากจีนและไต้หวันเข้าสู่ประเทศไทยและอาเซียน เพื่อลดผลกระทบด้าน Supply disruption
- ✓ STGT, STA หุ้นกลุ่มส่งออก น่าจะได้ประโยชน์จากแนวโน้มค่าเงินบาทที่อาจจะกลับมาอ่อนค่าลง
- ✓ PTTEP ระวังสั้นถูกกดดันจากการแนวโน้มราคาน้ำมันที่อาจจะอ่อนตัวลงตามค่าเงินดอลลาร์ที่แข็งค่าขึ้น แต่จากนโยบายที่ทรัมป์เน้นการกระตุ้นเศรษฐกิจรุนแรง รวมถึงจีนที่ต้องกระตุ้นเศรษฐกิจตามหลังจากนี้ มองว่าจะเป็นการเพิ่มความต้องการใช้น้ำมันให้สูงขึ้นอย่างมาก ซึ่งมองว่าการอ่อนตัวลงของราคาหุ้น PTTEP เป็นโอกาสในการเข้าลงทุน



เส้นทางสู่การเป็นประธานาธิบดีสหรัฐอเมริกา

คุณสมบัติตามรัฐธรรมนูญของ
ผู้สมัครรับเลือกตั้งเป็นประธานาธิบดี

START

- ✓ เป็นพลเมืองอเมริกันโดยกำเนิด
- ✓ อายุไม่ต่ำกว่า 35 ปี
- ✓ มีถิ่นที่อยู่ในสหรัฐฯ 14 ปี

1 การเลือกตั้งขั้นต้นและการประชุมคอคัส

ผู้มีครรับเลือกตั้งจากแต่ละพรรคเดินสายหาเสียงทั่วประเทศ เพื่อให้ได้รับการสนับสนุนจากสมาชิกพรรคของตน

คนจำนวนไม่น้อยอยากเป็นประธานาธิบดี และแต่ละคนก็มีแนวคิดเกี่ยวกับวิธีการทำงานของรัฐบาลที่แตกต่างกัน

กลุ่มคนที่มีแนวคิดคล้ายคลึงกัน จะสังกัดพรรคการเมืองเดียวกัน เป็นที่มาของการเลือกตั้งขั้นต้นและการประชุมคอคัส

2 การประชุมใหญ่พรรคการเมือง

ผู้สมัครชิงตำแหน่งประธานาธิบดีจากพรรคต่าง ๆ ลงพื้นที่เรียกคะแนนเสียงจากประชาชนทั่วประเทศ

ผู้สมัครชิงตำแหน่งประธานาธิบดีจากพรรคต่าง ๆ ลงพื้นที่เรียกคะแนนเสียงจากประชาชนทั่วประเทศ

... And I approve this message.

ระหว่างการประชุมนั้น ตัวแทนผู้สมัครชิงตำแหน่งประธานาธิบดี จะเลือกผู้ชิงตำแหน่ง (ผู้สมัครชิงตำแหน่งรองประธานาธิบดี)

แต่ละพรรคการเมืองจัดการประชุมใหญ่เพื่อเลือกตัวแทนผู้สมัครชิงตำแหน่งประธานาธิบดีเพียงคนเดียว

ในการเลือกตั้งขั้นต้น



สมาชิกพรรคออกเสียงเลือกผู้สมัครรับเลือกตั้งที่ดีที่สุดเพื่อเป็นตัวแทนพรรคในการเลือกตั้งทั่วไป

ในการประชุมคอคัส



สมาชิกพรรคเลือกผู้สมัครรับเลือกตั้งที่ดีที่สุดจากการอภิปรายและออกคะแนนเสียงหลายครั้ง

3 การเลือกตั้งทั่วไป

ประชาชนทุกรัฐทั่วประเทศลงคะแนนเสียงเลือกผู้สมัครชิงตำแหน่งประธานาธิบดีและรองประธานาธิบดีเพียงเสียงเดียว

แต่จริง ๆ แล้วพวกเขาทำสิ่งลงคะแนนเสียงให้กับบุคคลกลุ่มหนึ่งเรียกว่า "ผู้เลือกตั้งประธานาธิบดี"

4 คณะผู้เลือกตั้งประธานาธิบดี

ประธานาธิบดีและรองประธานาธิบดีที่ได้รับการเลือกตั้งสามารถลงตำแหน่งในเดือนมกราคม

ในระบบคณะผู้เลือกตั้งประธานาธิบดี แต่ละรัฐมีจำนวนผู้เลือกตั้งประธานาธิบดีเท่ากับจำนวนตัวแทนของรัฐในสภาองเกรส

538 ELECTORAL VOTES

Based on 2010 Census 270 VOTES

ผู้เลือกตั้งประธานาธิบดีแต่ละคนจะลงคะแนนเสียง 1 เสียงหลังการเลือกตั้งทั่วไป และผู้สมัครที่ได้รับคะแนนเสียงเกินกึ่งหนึ่ง (270 เสียง) จะชนะการเลือกตั้งประธานาธิบดี

ที่มา: <http://kids.usa.gov/president>

เส้นทางสู่การเป็น ประธานาธิบดีสหรัฐฯ และปฏิทินการเลือกตั้ง



START!

1 เลือกตั้งขั้นต้น (คอคัส/ไพรมารี)
🗳️ มกราคม-มิถุนายน

2 การประชุมใหญ่ของพรรค
โหวตรับรองตัวแทนพรรค



รีพับลิกัน
📍 รัฐวิสคอนซิน
🗳️ 15-18 กรกฎาคม

3 การเลือกตั้งทั่วไป
🗳️ 5 พฤศจิกายน



เดโมแครต
📍 รัฐอิลลินอยส์
🗳️ 19-22 สิงหาคม



4 คณะผู้เลือกตั้งประธานาธิบดี
🗳️ 17 ธันวาคม

ผู้มีสิทธิ์ที่ได้เลือกคนเลือกตั้ง
ถึง 270 เสียง เป็นผู้ชนะ
โดยคณะผู้เลือกตั้งจะประชุมในรัฐของตน
และลงคะแนนเลือกประธานาธิบดี
ในบัตรเลือกตั้งอย่างเป็นทางการ

5 สาบานตนเข้ารับตำแหน่ง
🗳️ 20 มกราคม 2025



THESTANDARD.CO

การเลือกตั้งประธานาธิบดี

การเลือกตั้งประธานาธิบดีของสหรัฐอเมริกา จะจัดขึ้นในวันอังคารแรกหลังจากวันจันทร์แรกของเดือนพฤศจิกายนในปีที่มีการเลือกตั้ง ซึ่งจะเกิดขึ้นในทุก ๆ ปีคู่ (เช่น ปี 2020, 2024 เป็นต้น)

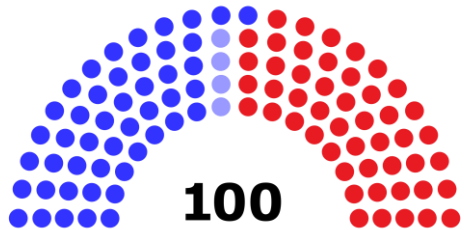
การสาบานตนเข้ารับตำแหน่ง

พิธีสาบานตนนี้จะจัดขึ้นทุก ๆ 4 ปี ในวันที่ 20 มกราคม (แต่หากตรงกับวันอาทิตย์ ก็จะเลื่อนเป็น 21 มกราคมแทน) ที่อาคารรัฐสภาสหรัฐอเมริกา กรุงวอชิงตัน ดี.ซี.

การเลือกตั้งสมาชิกวุฒิสภาและสมาชิกสภาผู้แทนราษฎร 5 พฤศจิกายน 2024

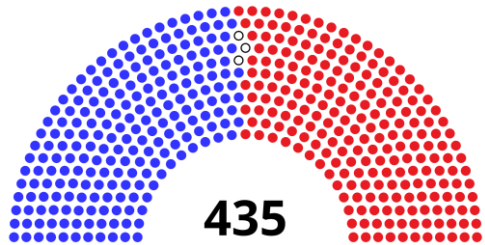
โครงสร้าง ณ ปัจจุบัน ของทั้งสองสภา

สมาชิกวุฒิสภา (สภาสูง) (Senate)



- เดโมแครต (47)
- รีพับลิกัน (49)
- Independents (4)

สมาชิกสภาผู้แทนราษฎร (สภาล่าง) (House of Representatives)



- รีพับลิกัน (220)
- เดโมแครต (212)
- Vacant (3)

สมาชิก **535** คน



- ✓ สมาชิกวุฒิสภา 100 คน
- ✓ สมาชิกสภาผู้แทนราษฎร 435 คน

เสียงข้างมากใน **สภาผู้แทนราษฎร (สภาล่าง)**:

- ✓ ต้องการ **218** เสียงเพื่อควบคุม

เสียงข้างมากใน **วุฒิสภา (สภาสูง)**:

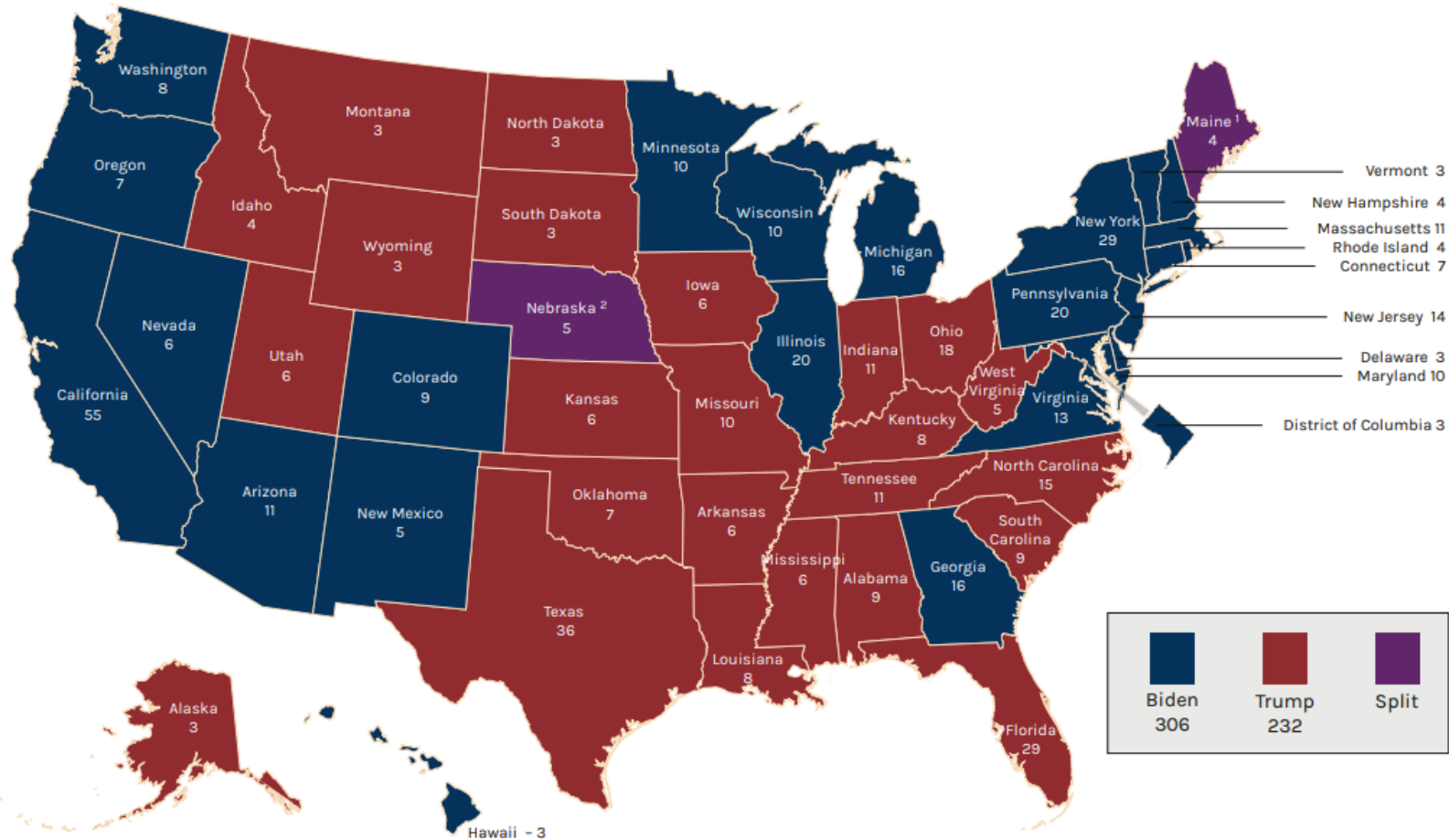
- ✓ ต้องการ **51** เสียงเพื่อควบคุม



หากประธานาธิบดี และเสียงข้างมากในสภาล่างมาจากคนละพรรค จะทำให้การดำเนินนโยบายต้องเผชิญกับอุปสรรคและการโต้แย้ง

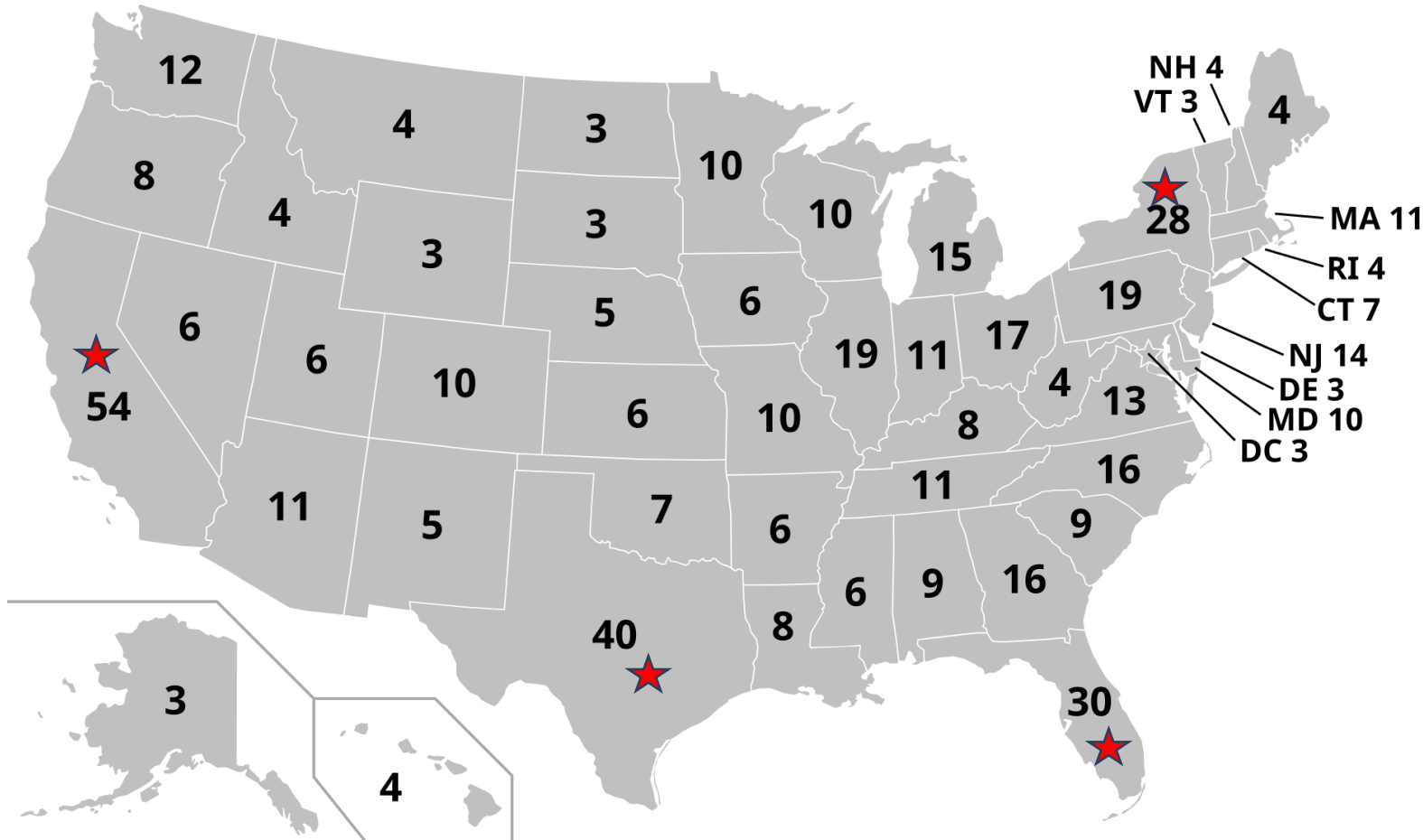


2020 Electoral Vote Distribution



1 - Three electors voted for Joseph Biden, one for Donald Trump
 2 - Four electors voted for Donald Trump, one for Joseph Biden

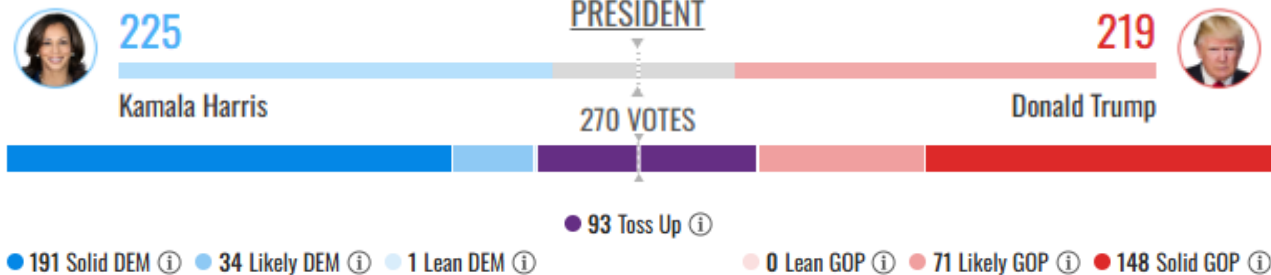
Distribution of Electoral Votes



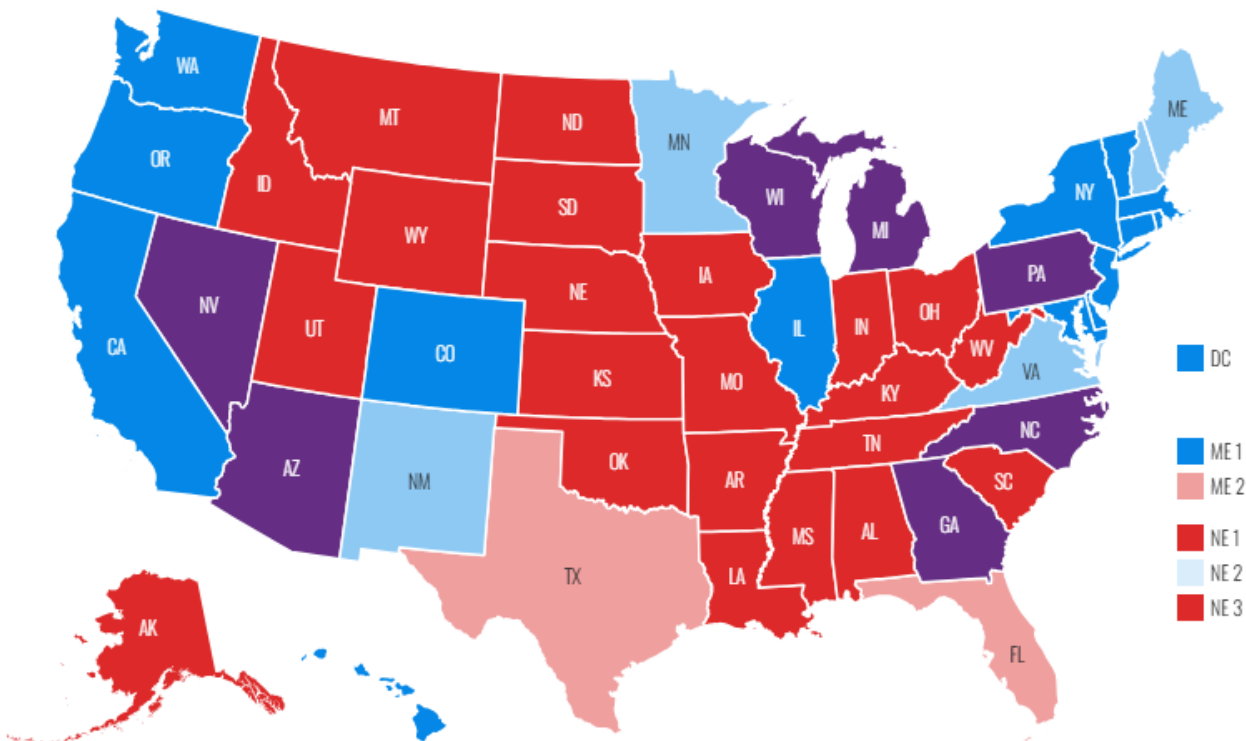
- Alabama - 9 votes
- Alaska - 3 votes
- Arizona - 11 votes
- Arkansas - 6 votes
- California - 54 votes**
- Colorado - 10 votes
- Connecticut - 7 votes
- Delaware - 3 votes
- District of Columbia - 3 votes
- Florida - 30 votes**
- Georgia - 16 votes
- Hawaii - 4 votes
- Idaho - 4 votes
- Illinois - 19 votes
- Indiana - 11 votes
- Iowa - 6 votes
- Kansas - 6 votes
- Kentucky - 8 votes
- Louisiana - 8 votes
- Maine - 4 votes
- Maryland - 10 votes
- Massachusetts - 11 votes
- Michigan - 15 votes
- Minnesota - 10 votes
- Mississippi - 6 votes
- Missouri - 10 votes
- Montana - 4 votes
- Nebraska - 5 votes
- Nevada - 6 votes
- New Hampshire - 4 votes
- New Jersey - 14 votes
- New Mexico - 5 votes
- New York - 28 votes**
- North Carolina - 16 votes
- North Dakota - 3 votes
- Ohio - 17 votes
- Oklahoma - 7 votes
- Oregon - 8 votes
- Pennsylvania - 19 votes
- Rhode Island - 4 votes
- South Carolina - 9 votes
- South Dakota - 3 votes
- Tennessee - 11 votes
- Texas - 40 votes**
- Utah - 6 votes
- Vermont - 3 votes
- Virginia - 13 votes
- Washington - 12 votes
- West Virginia - 4 votes
- Wisconsin - 10 votes
- Wyoming - 3 votes

4 มลรัฐหลัก เสียง = 152 หรือ 28% ของคะแนน Electoral Vote ทั้งหมด

Swing State หรือ Battle Ground State



Last updated: Oct 15, 2024



**ผู้สมัครจะต้องได้รับคะแนนเสียง
จากคณะผู้เลือกตั้งอย่างน้อย 270
คนหรือมากกว่าครึ่งหนึ่งของคะแนน
เสียงทั้งหมด จึงจะชนะการเลือกตั้ง**

7 รัฐที่จัดอยู่ในกลุ่ม Toss up state/Swing state

Arizona

Electoral Votes: 11

Nevada

Electoral Votes: 6

Wisconsin

Electoral Votes: 10

Georgia

Electoral Votes: 16

North Carolina

Electoral Votes: 16

Michigan

Electoral Votes: 15

Pennsylvania

Electoral Votes: 19



วิพากษ์นโยบาย และผลต่อสินทรัพย์ ทางการเงิน และตลาดหุ้นไทย

เทียบนโยบาย 'เดโมแครต-รีพับลิกัน' คึกเลือกตั้งสหรัฐฯ



<p>คาดว่าสานต่อนโยบายของไบเดน</p> <ul style="list-style-type: none"> • จะอาจเพิ่มภาษีนำเข้าสำหรับบางสินค้า เช่น 100% สำหรับ EV จีน • เน้นไม่ให้อินเข้าสู่ถึงทศฯ สหรัฐฯ 		<ul style="list-style-type: none"> • เพิ่มภาษีสินค้านำเข้าทุกชนิด 10% • เพิ่มภาษีนำเข้าสินค้าจีนอย่างน้อย 60%
<ul style="list-style-type: none"> • ลดภาษีเงินได้ของครอบครัว รายได้ต่ำ-ปานกลาง ที่มีรายได้ไม่เกิน 400,000 ดอลลาร์สหรัฐ/ปี • เพิ่มภาษีเงินได้นิติบุคคลเป็น 35% 		<ul style="list-style-type: none"> • ลดภาษีเงินได้นิติบุคคลเป็น 15-20% • ไม่เก็บภาษีเงินได้จากทป
<ul style="list-style-type: none"> • เน้นให้ความช่วยเหลือ พัฒนาความเป็นอยู่ของชุมชน ที่เป็นแหล่งที่มาของผู้อพยพ เช่น ประเทศในอเมริกากลาง ไม่ให้ประชาชนอยากเข้าไปทำงานในสหรัฐฯ 		<ul style="list-style-type: none"> • ส่งผู้อพยพผิดก.ม.ทุกคนกลับประเทศ • กักตัวผู้ลี้ภัยชายแดน ให้จนท.พิจารณาก่อน • แบนไม่ให้คนภาษา ลีเบีย ซีเรีย เข้าประเทศ • ไม่ให้สัญชาติเด็กที่พ่อแม่เป็นผู้อพยพผิดก.ม.
<ul style="list-style-type: none"> • สนับสนุนให้มีกฎหมายกำกับดูแล พัฒนาการใช้ AI เพื่อปกป้องความเป็นส่วนตัวของผู้ใช้ และความปลอดภัยทางไซเบอร์ 		<ul style="list-style-type: none"> • เปิดให้พัฒนาและใช้ AI ได้อย่างเสรี
<ul style="list-style-type: none"> • สนับสนุนให้มีการทำแท้งเสรีในทุกรัฐ พร้อมให้อำนาจกระทรวงยุติธรรมยับยั้งกฎที่ลดรอนสิทธิในการทำแท้งในระดับมรัฐ 		<ul style="list-style-type: none"> • สนับสนุนให้ทำแท้งเฉพาะในกรณีข่มขืน ความสัมพันธ์ในครอบครัว และครรภ์ที่เป็นอันตรายต่อชีวิตมารดา
<ul style="list-style-type: none"> • สนับสนุนแผนการลงทุนโครงสร้างพื้นฐาน การศึกษา ธุรกิจที่เกี่ยวข้องกับสิ่งแวดล้อม • กำกับดูแลบริษัทสหรัฐฯ ด้านสิ่งแวดล้อมมากขึ้น โดยเฉพาะบริษัทน้ำมัน 		<ul style="list-style-type: none"> • ปิดองค์กรด้านสิ่งแวดล้อมของสหรัฐฯ • ยกเลิกแผนลงทุนโครงสร้างพื้นฐาน เพื่อพลังงานสะอาดของไบเดน

เทียบนโยบายต่างประเทศ แฮร์ริส vs. ทรัมป์



<ul style="list-style-type: none"> • เน้นการมีบทบาทบนเวทีโลก • มีพันธมิตรและสนใจการรวมกลุ่มต่างๆ 	ประเด็น	<ul style="list-style-type: none"> • America First • สนใจการรวมกลุ่มกับประเทศอื่นๆ น้อยลง
<ul style="list-style-type: none"> • สนับสนุน NATO • ปกป้องยูเครน 	แนวนโยบายหลัก	<ul style="list-style-type: none"> • วิจารณ์ NATO และเรียกร้องให้สมาชิก NATO จ่ายเงินสนับสนุนอย่างที่เหมาะสม • มีแนวโน้มสนับสนุนยูเครนน้อยลง • จะทำให้สงครามยุติลง
<ul style="list-style-type: none"> • สนับสนุนอิสราเอล • เรียกร้องให้หยุดยิง และปล่อยตัวประกันทั้งหมด 	สงครามรัสเซีย-ยูเครน และ NATO	<ul style="list-style-type: none"> • สนับสนุนอิสราเอล
<ul style="list-style-type: none"> • จุดยืนแข็งกร้าวกับจีน • แข่งขันกับจีน ทั้งในด้านเศรษฐกิจ การทหาร และเทคโนโลยี • ทำศึกการค้ากับจีน ขึ้นภาษีสินค้านำเข้าจากจีน 	อิสราเอล และ สงครามในกาซา	<ul style="list-style-type: none"> • จุดยืนแข็งกร้าวกับจีน • แข่งขันกับจีน ทั้งในด้านเศรษฐกิจ การทหาร และเทคโนโลยี • ทำศึกการค้ากับจีน ขึ้นภาษีสินค้านำเข้าจากจีน
<ul style="list-style-type: none"> • สนับสนุนนโยบายจีนเดียว แต่ก็สนับสนุนสิทธิการป้องกันตนเองของไต้หวันด้วย 	จีน	<ul style="list-style-type: none"> • เรียกร้องให้จ่ายค่าคุ้มครองให้สหรัฐฯ
<ul style="list-style-type: none"> • สนับสนุนการบังคับใช้กฎหมายข้ามพรมแดน และนโยบายส่งกลับ • สนับสนุนแนวทาง โจ ไบเดน ห้ามผู้อพยพส่วนใหญ่ขอลี้ภัยในสหรัฐฯ 	ไต้หวัน	<ul style="list-style-type: none"> • เดินหน้าสร้างกำแพงบริเวณชายแดน • ส่งผู้อพยพกลับประเทศต้นทาง
	อเมริกากลาง และผู้อพยพ	



คามาลา แฮร์ริส



นโยบายต่อประเทศไทย

1. เน้นความร่วมมือในการรักษาเสถียรภาพในภูมิภาค
2. ส่งเสริมการพัฒนาประชาธิปไตยในไทย
3. เสนอแผนความร่วมมือด้านการวิจัยและพัฒนาวัคซีน
4. ส่งเสริมการค้าที่เป็นธรรมและยั่งยืน
5. สนับสนุนผู้ประกอบการรายย่อยและ SMEs ไทย
6. เสนอโครงการความร่วมมือด้านพลังงานสะอาดและเทคโนโลยีสีเขียว




นโยบายต่อประเทศจีน

1. ประกาศนโยบาย "แข่งขันอย่างชาญฉลาด" กับจีน
2. สร้างพันธมิตรระหว่างประเทศเพื่อถ่วงดุลอิทธิพลของจีน
3. เจรจาการค้าบนพื้นฐานของความเป็นธรรมและการแข่งขันที่เท่าเทียม
4. ปกป้องทรัพย์สินทางปัญญาของสหรัฐฯ
5. ลงทุนในการวิจัยและพัฒนาเทคโนโลยีขั้นสูง
6. ส่งเสริมความร่วมมือกับพันธมิตรในการพัฒนาเทคโนโลยี 5G และ AI
7. ใช้มาตรการทางเศรษฐกิจและการทูตในประเด็นสิทธิมนุษยชน
8. เสนอให้มีคณะทำงานระหว่างประเทศตรวจสอบสิทธิมนุษยชนในจีน
9. เสนอแผนความร่วมมือในการแก้ไขปัญหาการเปลี่ยนแปลงสภาพภูมิอากาศ
10. เพิ่มความร่วมมือกับพันธมิตรในการรับมือภัยคุกคามทางไซเบอร์
11. เสนอให้มีการเจรจาระหว่างประเทศเพื่อกำหนดกฎเกณฑ์ด้านความมั่นคงทางไซเบอร์



โดนัลด์ ทรัมป์



นโยบายต่อประเทศไทย

1. กระชับความสัมพันธ์ทางการทูตให้แน่นแฟ้นยิ่งขึ้น
2. เพิ่มการฝึกซ้อมทางทหารร่วมกัน
3. เสนอขายอาวุธยุทโธปกรณ์กันสมัยในราคาพิเศษ
4. เจรจาข้อตกลงการค้าทวิภาคีที่ "ยุติธรรม"
5. ส่งเสริมการลงทุนของบริษัทสหรัฐฯ ในไทย
6. ส่งเสริมการท่องเที่ยวระหว่างสองประเทศ



นโยบายต่อประเทศจีน

1. ใช้มาตรการเข้มงวดเพื่อลดการขาดดุลการค้า
2. ขู่เพิ่มภาษีนำเข้าสินค้าจีนถึง 60%
3. ห้ามบริษัทเทคโนโลยีจีนเข้าถึงตลาดสหรัฐฯ
4. ส่งเสริมการพัฒนาเทคโนโลยี 5G และ AI ของสหรัฐฯ
5. เพิ่มการปฏิบัติการทางทหารในทะเลจีนใต้
6. เพิ่มการสนับสนุนทางทหารให้กับไต้หวัน
7. เพิ่มบทลงโทษบริษัทจีนที่ละเมิดทรัพย์สินทางปัญญา
8. ส่งเสริมให้บริษัทสหรัฐฯ ย้ายฐานการผลิตออกจากจีน

- หากทรมป์ได้กลับมาดำรงตำแหน่ง จะมีการลดภาษีบริษัทและบุคคล เพื่อกระตุ้นการลงทุนและการบริโภค ซึ่งนโยบายนี้ แม้ว่าจะช่วยกระตุ้นเศรษฐกิจในระยะสั้น แต่ก็ส่งผลให้หนี้สาธารณะเพิ่มขึ้น แม้ว่าจะมีการตั้งเป้าเก็บภาษีนำเข้าจากสินค้าจีนมาชดเชย ในด้านเงินเฟ้อ นโยบายของทรมป์ โดยรวมก็มีความเสี่ยงที่จะทำให้เกิดการเร่งตัวขึ้นของภาวะเงินเฟ้อในระยะกลางถึงยาวมากกว่า
- ในขณะที่แนวทางของแฮร์ริสซึ่งมุ่งเน้นการสนับสนุนทางสังคมและโครงสร้างพื้นฐาน เช่น นโยบายด้านสาธารณสุขและสิ่งแวดล้อม แม้ว่าจะเพิ่มหนี้ในระยะสั้นแต่มีโอกาสสร้างความยั่งยืนทางเศรษฐกิจในระยะยาวมากกว่า โดยเฉพาะการตั้งเป้าเก็บภาษี สำหรับกลุ่มคนที่มีรายได้สูงเพื่อลดการขาดดุลงบประมาณ ร่วมถึงการลงทุนเพื่อพัฒนาพลังงานสะอาดและการเติบโตอย่างยั่งยืน ก็มีแนวโน้มที่จะลดผลกระทบจากเงินเฟ้อในระยะยาวผ่านการสร้างงานและลดต้นทุนในด้านพลังงานได้
- โดยสรุปหากทรมป์ชนะหนี้สาธารณะและเงินเฟ้อในอนาคตของสหรัฐ มีแนวโน้มสูงนกว่ากรณีแฮร์ริสชนะ ซึ่งหมายความว่าอัตราดอกเบี้ยสหรัฐก็จะมีแนวโน้มลดลงช้ากว่าในกรณีที่แฮร์ริสชนะ

Oct 29, 2024 21:13:21

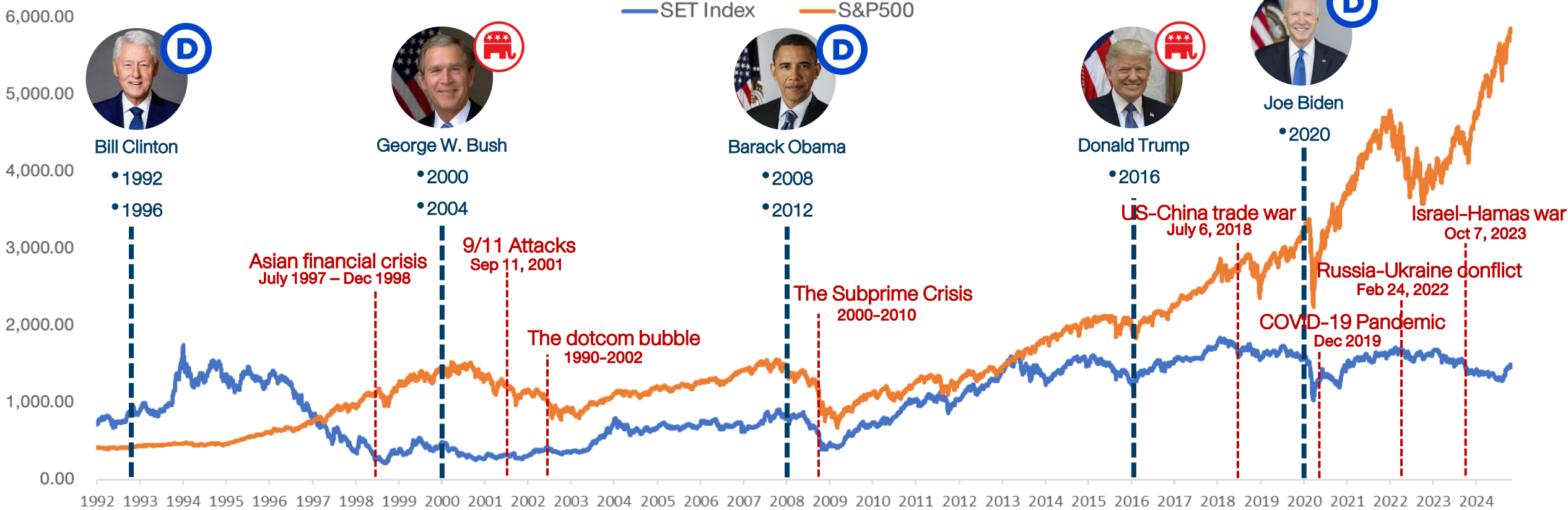
BlackRock Investment Institute Favors International Bonds Over U.S. Treasuries -- Market Talk

(Dow Jones) -- 1413 GMT - International long-dated government bonds look more attractive than U.S. Treasuries, BlackRock Investment Institute says in a note. It expects the term premium--the additional yield investors seek to hold a long-dated bond rather than a short-dated bond--on U.S. Treasuries to rise further. BlackRock favors U.S. Treasuries of intermediate maturities--usually with maturities of 5 years to 7 years--because they offer attractive income with less interest-rate risk, and they are "less vulnerable to investors demanding greater term premium." BlackRock is underweight short-dated U.S. Treasuries on a near-term horizon. Among international bonds it particularly favors U.K. gilts. (emese.bartha@wsj.com)

(END) Dow Jones Newswires

สถิติ ดัชนีตลาดหุ้นสหรัฐฯ และไทย หลังทราบผลเลือกตั้ง

S&P500 and SET INdex 1992-2024



% chg	Bill Clinton 1992		Bill Clinton 1996		George W. Bush 2000		George W. Bush 2004		Barack Obama 2008		Barack Obama 2012		Donald Trump 2016		Joe Biden 2020	
	S&P500	SET Index	S&P500	SET Index	S&P500	SET Index	S&P500	SET Index	S&P500	SET Index	S&P500	SET Index	S&P500	SET Index	S&P500	SET Index
7 days after the election	-2.89%	0.70%	7.79%	3.04%	-0.81%	-4.16%	-0.74%	3.80%	-5.28%	-9.39%	-2.06%	-5.25%	-2.38%	2.22%	9.41%	4.98%
1 month after the election	-7.80%	2.38%	-4.58%	3.57%	-6.72%	-6.17%	4.60%	5.29%	-14.15%	-15.96%	3.00%	-1.01%	1.03%	4.98%	17.77%	8.83%
1 month after the inauguration	-1.63%	0.43%	-11.10%	3.36%	-2.12%	-4.76%	2.69%	2.23%	0.34%	-4.37%	7.37%	1.75%	0.99%	3.52%	-2.48%	0.64%

เปรียบเทียบ ราคาสินทรัพย์ทางการเงินวันนี้ กับ เลือกตั้ง ปี 2020

Region/Country		30-Oct-24	3-Nov-20	เปลี่ยนแปลง
World	The Global Dow	4,930.6	2,990.9	+64.9%
	The Global Dow Euro	4,273.6	2,400.8	+78.0%
	DJ Global	635.4	433.9	+46.4%
	Bloomberg World Index	1,965.8	1,335.8	+47.2%
	MSCI World	3,706.3	2,369.3	+56.4%
	MSCI Emergin Market	1,126.5	1,120.9	+0.5%
	MSCI Thailand	487.8	400.8	+21.7%
Americas	Dow Jones	42,141.5	27,480.0	+53.4%
	NASDAQ	18,607.9	11,160.6	+66.7%
	S&P 500	5,813.7	3,369.2	+72.6%
	Europe	Stoxx Europe 600	511.5	356.0
Euro Zone Euro Stoxx 50		4,885.8	3,098.7	+57.7%
France CAC 40		7,428.4	4,805.6	+54.6%
German DAX		19,257.3	12,089.0	+59.3%
UK FTSE 100		8,159.6	5,786.8	+41.0%
Asia-Pacific		MSCIAC Asia Pacific Index	186.8	174.9
	Thailand SET Index	1,447.2	1,221.3	+18.5%
	China Shanghai SE Composit	3,266.2	3,271.1	-0.1%
	China Shenzhen CSI 300	3,889.5	4,777.6	-18.6%
	Hong Kong Hang Seng	20,380.6	24,939.7	-18.3%
	Philippines Philippines Stock Exchange	7,280.2	6,335.6	+14.9%
	Indonesia Jakarta SE Composite	7,569.9	5,159.5	+46.7%
	Japan Nikkei	39,277.4	23,695.0	+65.8%
	Singapore Straits Times	3,558.9	2,497.2	+42.5%
	South Korea Korea Stock Exchange	2,593.8	2,343.3	+10.7%
	Vietnam Ho Chi Minh Stock Exchange	1,258.6	935.4	+34.6%
	India BSE Sensex	79,942.2	40,261.1	+98.6%
	Taiwan Taiwan Weighted	22,820.4	12,736.0	+79.2%

- Bloomberg World Index : +47%
- China CSI 300 : -18%
- Stocxx Europe 600 : +57%
- Nikkei 225 : +65%

“ ในต่างประเทศ มีการพูดกันว่า ตัวแปร หรือ สภาวะแวดล้อม ในปี 2024 กับ ปี 2016 หรือ 2020 ที่ Trump ลงเลือกตั้ง มีความแตกต่าง อย่างมาก “

Chart ราคาสินทรัพย์ทางการเงิน 30 ต.ค. ปีนี้ เทียบกับ 3 พ.ย.2020 (เลือกตั้งครั้งก่อน) พบว่า ส่วนใหญ่ ปรับตัวสูงขึ้น ไม่ว่าจะเป็ Bond Yield(ดอกเบี้ย) หรือดัชนีตลาดหุ้นทั่วโลก

หมายความว่า การใช้นโยบายใดๆ ในสมัยนี้ หรือ ปี 2025-28 อาจมีผลบวกต่อราคาสินทรัพย์ เหล่านั้น ไม่มากถ้าราคาสูงอยู่แล้ว และเป็นลบไม่ มาก ถ้าลบมากอยู่แล้ว

DAOL มองว่า การใช้กลยุทธ์ Contarian หรือ “แทงสวน” ในยามที่คนกลัว อาจเหมาะกับตลาด แบบนี้มากกว่า

Region/Country		30-Oct-24	3-Nov-20	เปลี่ยนแปลง
Currency	USD Index Spot Rate	104.0	93.6	+11.2%
	USD-EUR	1.1	1.2	-7.3%
	USD-GBP	1.3	1.3	-0.7%
	YEN-USD	153.4	104.5	+46.8%
	CNY-USD	7.1	6.7	+6.6%
	THB-USD	33.8	31.0	+8.8%
Bonds	US: 2-Year Bond	4.2	0.2	+2,415.1%
	US: 5-Year Bond	4.2	0.4	+952.0%
	US: 10-Year Bond	4.3	0.9	+378.2%
	US: 30-Year Bond	4.5	1.7	+168.1%
	THAILAND: 2-Year Bond	2.1	0.6	+271.1%
	THAILAND: 5-Year Bond	2.2	0.9	+141.9%
	THAILAND: 10-Year Bond	2.5	1.4	+70.8%
THAILAND: 30-Year Bond	3.2	2.2	+47.2%	
Other	Bloomberg Commodity Index	98.9	72.3	+36.9%
	Crude Oil - WTI (spot month)	68.6	37.7	+82.2%
	Crude Oil - Brent	72.6	39.7	+82.7%
	Coal Newcatle (USD/Ton)	146.0	67.1	+117.6%
	Baltic Dry Index	1,402.0	1,263.0	+11.0%
	Copper (LME) USD/Ton	9,398.0	6,807.0	+38.1%
	China Hot Rolled Steel	3,582.0	3,936.0	-9.0%
	GOLD (spot)	2,787.6	1,909.2	+46.0%
	Soybean Meal Futures	301.6	377.2	-20.0%
	Crude Palm Oil	4,800.0	3,353.0	+43.2%
	Corn	411.5	401.0	+2.6%
	Bitcoin	72,834.6	13,741.5	+430.0%
	Ethereum	2,678.7	383.4	+598.6%
	ARKW Investments	90.7	113.2	-19.9%
Global x Auto & Electric ETF	23.0	18.3	+25.7%	
BABA (Hong kong ; HKD/share)	95.9	299.8	-68.0%	

- Dollar Index : +11%
- Yen : -46%
- US 10yr Bond : +378%
- Gold : +46%

ประเมินตลาดหุ้นไทย หลังการเลือกตั้ง 1400-1520 จุด

ในมุมมองตลาด เราจะไม่บอกว่า ใครชนะแล้วดีกว่า บทวิเคราะห์ส่วนใหญ่ บอกว่า “Harris” ดีต่อตลาด มากกว่า “Trump” แต่เราจะบอกว่าถ้าลบ/บวก จะมีผลต่อตลาดประมาณไหน

ในกรณีที่ออกมาในทางลบ

- หลังจากที่ “Trump” ชนะการเลือกตั้ง 1 เดือนแรก : ดัชนีฯ น่าจะปรับตัวลง แต่ไม่มาก คือไม่น่าต่ำกว่า 1450 จุด
- “Trump” ชนะและพูดถึงนโยบายที่เป็นลบมากกว่าที่รับรู้ไปแล้ว ดัชนีฯ อาจลงไปแถวๆ 1438 จุด หรือ 1400 จุด ถ้าพูดแรงมาก
- “Harris” ชนะการเลือกตั้ง และพูดแรงๆ เลยเรื่องตอบโต้จีน หรือ Sanction จีนมากขึ้น ดัชนีฯ จะต่ำกว่า 1438 จุด ได้เช่นกัน

ในกรณีที่ออกมาในทางบวก

- “Trump” ชนะการเลือกตั้ง แต่ไม่ได้เน้นเรื่อง Trade แต่ไปเน้นในเรื่องยุติสงคราม (อาจต้องรอหลัง 17 ธ.ค.) ตลาดบวก อาจเห็น 1500 จุด
- “Harris” ชนะ ตลาดก็น่าจะบวกได้แบบแรก คือ 1500 จุด เพราะนักลงทุนต้องทำ cover shot (แต่ “Harris” ต้องไม่พูดอะไรสบบๆ ด้วย)



Chart ด้านบน : ในช่วงที่เกิดสงครามการค้า (ม.ค.2018-ม.ค.2020) SET Index ปรับตัวลดลง 14.7% ในช่วงเวลานั้น กระทบตลาดพอควร ราคาน้ำมันปรับตัวลงมาก ส่วนค่าเงินบาทแข็งขึ้น กำไร หรือ EPS ตลาดหุ้นไทย ลดลงจากปี 2017 ราว 8% ส่วนใหญ่มาจากขาดทุน stock น้ำมัน และเงินบาทแข็ง(29 บาท/ดอลลาร์) เราประเมินว่า หาก Trump กลับมาใช้นโยบายกีดกันจีน และประเทศต่างๆ ผลจะไม่รุนแรงขนาดนี้ เพราะสหรัฐฯเองจะโดนกระทบไปด้วย (นำเข้าสินค้าที่แพงขึ้น) และการเจรจาต่อรองจะไม่ยืดเยื้อเหมือนครั้งก่อน ที่ใช้เวลาถึง 2 ปี อีกทั้ง จีนและผู้ประกอบการต่างๆ ได้เรียนรู้และเตรียมตัวกันมาแล้ว ผลกระทบสูงสุดจากเรื่องนี้ ไม่น่าจะทำให้ดัชนีฯ ลงไปต่ำกว่า 1400 จุด ได้

No matter who wins



Impact of Election Outcome

คาดว่ากลุ่มนิคมอุตสาหกรรม **WHA AMATA DELTA CCET** จะค่อนข้างเด่นชัดสุด ไม่ว่าจะใครจะชนะเลือกตั้ง เนื่องจากนโยบายทั้ง 2 คน พุ่งตรงไปยังประเทศจีนค่อนข้างชัดเจน ไม่ว่าจะจะเป็นเรื่องการเก็บภาษีนำเข้า หรือการช่วยเหลือไต้หวันในด้านต่างๆ ทำให้ความขัดแย้งระหว่างสหรัฐ-จีน , ไต้หวัน-จีน มีแนวโน้มเพิ่มขึ้น ส่งผลให้เกิดเคลื่อนย้ายเม็ดเงินลงทุนออกจากจีนและไต้หวันเข้าสู่ประเทศไทยและอาเซียน เพื่อลดผลกระทบด้าน Supply disruption

WINNER



If Kamala Harris wins

กลุ่มโรงไฟฟ้าพลังงานหมุนเวียน **GULF BGRIM WHAUP GPSC** จากการส่งเสริมเรื่องการดูแลสิ่งแวดล้อมทั่วโลก รวมถึงหุ้นในกลุ่มการเงิน **MTC SAWAD TIDLOR JMT** จากแนวโน้มดอกเบี้ยสหรัฐฯ ที่น่าจะลดลงได้เร็วกว่าที่ทรัมป์ จากการแผนการเก็บเพิ่มภาษีบุคคลธรรมดาและนิติบุคคล เพื่อไปชดเชยการขาดดุลงบประมาณ

WINNER



If Donald Trump wins

กลุ่มธนาคาร **SCB BBL KBANK KTB** น่าจะเด่นชัดสุด เนื่องจากนโยบายของทรัมป์เน้นการลดภาษีนิติบุคคลในประเทศส่งเสริมถึงการเพิ่มภาษีนำเข้า ซึ่งจะนำมาซึ่งเงินเฟ้อที่สูงกว่า ทำให้แนวโน้มอัตราดอกเบี้ยสหรัฐฯจะลดลงช้ากว่าแฮร์ริส ในขณะที่การไม่สนับสนุนด้านพลังงานสะอาดจะเป็นผลดีต่อกลุ่มพลังงานดั้งเดิม เช่น **PTT PTTEP BCP OR** เนื่องจากการเข้ามาทดแทนของพลังงานสะอาดจะช้าลง รวมถึงหุ้นกลุ่มส่งออก **ITC AAI STA STGT** น่าจะได้ประโยชน์จากแนวโน้มค่าเงินบาทที่อาจจะกลับมาอ่อนค่าลง

วิเคราะห์การเมือง

เมื่อวันที่ 22 ต.ค. 2567 นายธีรยุทธ สุวรรณเกษรยื่นคำร้องขอให้ศาลรัฐธรรมนูญพิจารณากรณีการใช้สิทธิของ นายทักษิณ ชินวัตรและพรรคเพื่อไทยในการล้มล้างการปกครองระบอบประชาธิปไตย ตามรัฐธรรมนูญ มาตรา 49 โดยสำนักงานอัยการสูงสุด (อสส.) ได้ส่งคำชี้แจงไปยังศาลรัฐธรรมนูญแล้ว และศาลรัฐธรรมนูญจะพิจารณารับคำร้องในวันที่ **22 พ.ย. 2567** โดยไม่ได้มีการสอบถ้อยคำจาก นายทักษิณ ส่วนการสอบเพิ่มเติมในขั้นตอนก่อนหน้านี้เกิดขึ้นกับผู้ร้องและพรรคเพื่อไทยเท่านั้น.



ช่วงปลายสัปดาห์ที่ผ่านมา นายไพรัช พรสมบูรณ์ศิริ อสส.ได้ลงนามส่งบันทึกการให้ถ้อยคำของ นายธีรยุทธ สุวรรณเกษร ผู้ร้อง และนายทักษิณ ชินวัตร ตามที่ศาลรัฐธรรมนูญมีหนังสือไปยัง อสส.เพื่อขอทราบการดำเนินการตามคำร้องของผู้ร้องไปแล้วอย่างไร และรวบรวมพยานหลักฐานได้เพียงใด และส่งให้ศาลรัฐธรรมนูญภายใน 15 วัน นับแต่วันรับหนังสือ

คาดว่าศาลรัฐธรรมนูญจะหยิบยกคำร้องดังกล่าวขึ้นมาพิจารณาในการประชุมตุลาการศาลรัฐธรรมนูญในวันที่ 13 พฤศจิกายน 2567ว่าจะรับหรือไม่รับคำร้องแต่หากไม่ทันก็จะเป็นสัปดาห์ถัดไป



<https://www.isranews.org/article/isranews-news/133281-politics-86.html>

ชูศักดิ์โรจน์เจอสส.คดี'แก้ว'ครอบงำหลังสั่งสอบเพิ่มก่อนส่งศาลรธน.

Source - แนวหน้า

Thursday, November 07, 2024 at 06:18

DAOL SEC

"ชูศักดิ์ ศิรินิล" ดอจดเข้าให้ ถ้อยคำ "อัยการสูงสุด" คดี "ทักษิณ-เพื่อไทย" ล้มล้างการปกครอง-ปม"แก้ว"ครอบงำ "เพื่อไทย" หลังอสส.สั่งสอบเพิ่ม คณะทำงานฯชงยุติเรื่องชี้ไม่มีมูล-เป็นอำนาจกต.เตรียมแจ้งต่อศาลรธน.ทันครบ 15 วัน

เมื่อวันที่ 6 พฤศจิกายน 2567 ผู้สื่อข่าวรายงานว่า เมื่อวันที่ 28 ตุลาคมที่ผ่านมา สำนักงานอัยการพิเศษ ฝ่ายการสอบสวน 3 ได้มีหนังสือด่วนที่สุด ถึงพรรคเพื่อไทย(พท.) เชิญมาให้ถ้อยคำ กรณีที่นายธีรยุทธ สุวรรณเกษร ทนายความ ได้ยื่นคำร้องต่ออัยการสูงสุด ขอให้ยื่น คำร้องต่อศาลรัฐธรรมนูญเพื่อวินิจฉัยสั่งการให้นายทักษิณ ชินวัตร อดีตนายกรัฐมนตรี ผู้ถูกร้องที่ 1 และ พรรคเพื่อไทย ผู้ถูกร้องที่ 2 เลิกการกระทำที่เป็นการใช้สิทธิและเสรีภาพอันจะนำไปสู่การล้มล้างการปกครองระบอบประชาธิปไตยอันมี พระมหากษัตริย์ทรงเป็นประมุข ตามมาตรา 49 แห่ง รัฐธรรมนูญ

ทั้งนี้ คณะทำงานพิจารณากรณี มีผู้ขอให้อัยการสูงสุด ยื่นคำร้องต่อศาลรัฐธรรมนูญพิจารณาแล้วมีความประสงค์ กราบข้อเท็จจริงและรวบรวมพยานหลักฐานประกอบการพิจารณาของ อัยการสูงสุด อาศัยอำนาจตามมาตรา 16 แห่ง พ.ร.บ.องค์การอัยการและพนักงานอัยการ พ.ศ. 2553 จึงขอเชิญให้ท่านไปให้ถ้อยคำพร้อมมอบพยานหลักฐาน (ถ้ามี) ต่อพนักงานอัยการ ในวันที่ 30 ตุลาคม เวลา 10.00 น. ที่สำนักงานอัยการพิเศษ ฝ่ายการสอบสวน 3 สำนักงานอัยการสูงสุด อาคารถนนบรมราชชนนี แขวงฉิมพลี เขตตลิ่งชัน กรุงเทพมหานคร หากขัดข้องประการใดโปรด แจ้งให้ทราบด้วย

ต่อมา ศาลรัฐธรรมนูญ ได้มีหนังสือแจ้งอัยการสูงสุด เพื่อขอทราบว่าได้ดำเนินการตามคำร้องของผู้ร้องไปแล้วอย่างไรและรวบรวมพยานหลักฐาน ได้เพียงใด โดยให้จัดส่งต่อศาล รัฐธรรมนูญภายใน 15 วัน นับแต่วันที่ได้รับหนังสือ ซึ่งจะครบกำหนดตามที่ศาลรัฐธรรมนูญร้องขอประมาณ ในช่วงวันที่ 7-8 พ.ย.นี้ แล้ว

มีรายงานว่าเมื่อวันที่ 5 พ.ย. นายชูศักดิ์ ศิรินิล สมต.ประจำสำนักนายกรัฐมนตรี ซึ่งเป็นมือกฎหมายของพรรคเพื่อไทย เดินทางไปให้ถ้อยคำต่อ พนักงานอัยการ สำนักงานการสอบสวน มีรายงานว่าเมื่อตอน ที่สำนักงานอัยการสูงสุดได้รับคำร้องจากนายธีรยุทธ แล้วได้ส่งเรื่องไปยังสำนักงานการสอบสวน สำนักงานอัยการสูงสุดโดยมีคณะทำงานที่มีรองอัยการสูงสุด เป็น ประธานคณะทำงานพิจารณาก่อนส่งไปยังอัยการสูงสุด พิจารณามีคำสั่ง

มีรายงานว่าคณะทำงานมีความเห็นว่าเรื่องนี้ไม่มีมูล ให้ยุติเรื่อง โดยแจ้งเหตุผลว่า 2 ข้อแรกที่เป็นข้อพาดพิงสถาบันฯ การกระทำของผู้ถูกร้อง ไม่มีมูลพฤติการณ์ ส่งผลให้เกิดการเซาะกร่อน บ่อนทำลายพระเกียรติยศของสถาบันฯ ส่วนคำร้องข้อ 3-6 ซึ่งเป็นเรื่องการครอบงำพรรคการเมือง เป็นอำนาจวินิจฉัยของกต.ทางคณะทำงาน จึงมีความเห็นเสนอขอขอยุติเรื่อง ไปยังอัยการ สูงสุด จากนั้น อัยการสูงสุดได้พิจารณาแล้ว เห็นควรสั่งสอบสวนเพิ่มเติม จากฝ่ายผู้ร้องและ ผู้ถูกร้อง กระทั่งนายชูศักดิ์ สมต.ประจำสำนักนายกรัฐมนตรี เข้าให้ถ้อยคำต่อ พนักงานอัยการ สำนักงานการสอบสวน เมื่อวันที่ 5 พ.ย.ที่ผ่านมา

ที่มา: นสพ.แนวหน้า ฉบับวันที่ 7 พ.ย. 2567

- การเมืองของไทย หนาวล่าสุด คือ "ชูศักดิ์ ศิรินิล" ดอดเข้าให้ ถ้อยคำ "อัยการสูงสุด" คดี "ทักษิณ-เพื่อไทย" ล้มล้างการปกครอง-ปม"แม่" ครอบงำ "เพื่อไทย" หลังอสส.สั่งสอบเพิ่ม คณะทำงานฯชงยุติเรื่องชี้ไม่มีมูล-เป็นอำนาจกต.เตรียมแจ้งต่อศาลธน.ทันครบ 15 วัน
ข่าว ออกมาโดนบวกต่อตลาด เราทำสิ่งร่อข่าวที่ประกาศที่เป็นทางการ หากออกมาตามนี้ รัฐบาลจะทำงานได้คล่องมากขึ้น โดยเฉพาะในการ ออกมาตรการกระตุ้นเศรษฐกิจ ดีต่อกลุ่มค้าปลีก (CRC)

ผู้ร้องยื่นคำร้องต่ออัยการสูงสุดเมื่อวันที่ 24 ก.ย.2567 ขอให้อัยการสูงสุดร้องขอให้ศาลรัฐธรรมนูญวินิจฉัยสั่งการให้ผู้ถูกร้องทั้งสองเลิกการกระทำ แต่อัยการสูงสุดมิได้ดำเนินการภายใน 15 วัน นับแต่วันที่ได้รับคำร้องขอตามรัฐธรรมนูญ มาตรา 49 พรรคสาม ผู้ร้องจึงยื่นคำร้องต่อศาลรัฐธรรมนูญเพื่อขอให้ศาลรัฐธรรมนูญวินิจฉัยตามรัฐธรรมนูญ มาตรา 49 ขอให้ศาลรัฐธรรมนูญวินิจฉัยสั่งการให้ผู้ถูกร้องที่ 1 เลิกกระทำการดังกล่าวและให้ผู้ถูกร้องที่ 2 เลิกยินยอมให้ผู้ถูกร้องที่ 1 ใช้เป็นเครื่องมือกระทำการดังกล่าว

ผลการพิจารณา ศาลรัฐธรรมนูญพิจารณาโดยการอภิปรายแล้วเห็นว่า เพื่อประโยชน์แก่การพิจารณาของศาลรัฐธรรมนูญว่าจะรับคำร้องไว้พิจารณาหรือไม่ ในขั้นนี้ ให้มีหนังสือแจ้งอัยการสูงสุดเพื่อขอทราบว่าได้ดำเนินการตามคำร้องของผู้ร้องไปแล้วอย่างไร และรวบรวมพยานหลักฐานได้เพียงใด โดยให้จัดส่งต่อศาลรัฐธรรมนูญภายใน 15 วัน นับแต่วันที่ได้รับหนังสือ

<https://www.thaipbs.or.th/news/content/345555>

รัฐธรรมนูญแห่งราชอาณาจักรไทย พุทธศักราช ๒๕๖๐

มาตรา ๔๙ บุคคลจะใช้สิทธิหรือเสรีภาพเพื่อล้มล้างการปกครองระบอบประชาธิปไตยอันมีพระมหากษัตริย์ทรงเป็นประมุขมิได้

ผู้ใดทราบว่ามีกรกระทำตามวรรคหนึ่ง ย่อมมีสิทธิร้องต่ออัยการสูงสุดเพื่อร้องขอให้ศาลรัฐธรรมนูญวินิจฉัยสั่งการให้เลิกการกระทำดังกล่าวได้


ในกรณีที่อัยการสูงสุดมีคำสั่งไม่รับดำเนินการตามที่ร้องขอ หรือไม่ดำเนินการภายในสิบห้าวันนับแต่วันที่ได้รับคำร้องขอ ผู้ร้องขอจะยื่นคำร้องโดยตรงต่อศาลรัฐธรรมนูญก็ได้

การดำเนินการตามมาตรานี้ไม่กระทบต่อการดำเนินคดีอาญาต่อผู้กระทำการตามวรรคหนึ่ง



31 ต.ค. 67

ประธาน กกต. เผย รวม 4 คำร้อง "ทักษิณ" ครอบงำ "เพื่อไทย" เป็นสำนวนเดียว ยัน ต้องเรียกคนถูกร้อง มารับทราบตามกฎหมาย ย้ำให้เป็นธรรมกับทุกฝ่าย ขณะที่อยู่ระหว่างตรวจสอบการลาออก สมาชิก พปชร.ของ "สามารถ" ขอให้ไม่เห็นนักการเมืองเอี่ยว "ดีไอคอน"



23 ต.ค. 67

นายชาญชัย อิศระเสนารักษ์ อดีต สส.ประชาธิปัตย์ ประกาศใช้สิทธิ์พลเมืองเตรียมยื่นคำร้องต่อศาลฎีกา นักการเมือง ครั้งที่ 3 "ขอไต่สวนการบังคับโทษ" ทักษิณ ชินวัตร กรณีพระราชทานอภัยลดโทษ 1 ปี แต่ ในทางปฏิบัติกลับไม่ได้รับโทษนั้นแม้แต่วันเดียว เชื้อกรมราชทัณฑ์ฝ่าฝืนคำพิพากษาศาลฯ และปฏิบัติไม่ชอบ ด้วยกฎหมาย



22 ต.ค. 67

นายธีรยุทธ สุวรรณเกษร ยื่นคำร้องต่ออัยการสูงสุดเมื่อวันที่ 24 ก.ย.2567 แต่อัยการสูงสุดมิได้ดำเนินการ ภายใน 15 วัน ทั้งนี้ศาลรัฐธรรมนูญได้มีหนังสือแจ้งอัยการสูงสุดเพื่อขอข้อมูลเกี่ยวกับการดำเนินการและการรวบรวมหลักฐาน โดยต้องส่งกลับภายใน 15 วัน นับแต่วันที่ได้รับหนังสือ (6 พ.ย.)

นายธีรยุทธ สุวรรณเกษร ยื่นคำร้องต่อศาลรัฐธรรมนูญด้วยเอกสารกว่า 5,000 แผ่น กล่าวหา "**ทักษิณ ชินวัตร**" และ**พรรคเพื่อไทย** ว่ามีพฤติกรรมเข้าข่ายล้มล้างการปกครองหรือไม่ - เอื้อประโยชน์ให้พิกชั้น 14 รพ.ตำรวจ - เอื้อประโยชน์ MOU2544 - ร่วมมือพรรคประชาชนแก่ รธน.-จับพปชร.พันรัฐบาล-ครอบงำนโยบาย




6 ข้อกล่าวหา

1. **พิกโทษในโรงพยาบาล:** ทักษิณได้รับพระราชทานลดโทษ แต่ใช้พรรคเพื่อไทยสั่งการให้พิกอาศัยในโรงพยาบาลเพื่อหลีกเลี่ยงการจำคุก
2. **ความสัมพันธ์กับสุน เชน:** ทักษิณมีพฤติกรรมฉีกฝั่วมือกับสุน เชน ผู้นำกัมพูชา เพื่อเอื้อประโยชน์ให้กับกัมพูชาในเรื่องเขตทะเล
3. **การแก้ไขรัฐธรรมนูญ:** ทักษิณสั่งการให้พรรคเพื่อไทยร่วมมือกับพรรคประชาชนเสนอแก้ไขรัฐธรรมนูญเพื่อเอื้อประโยชน์ต่อตนเอง
4. **การเจรจายก รัฐมนตรีใหม่:** นายทักษิณมีส่วนในการเจรจาเสนอชื่อบุคคลเป็นนายกรัฐมนตรีคนใหม่
5. **จับพรรคพลังประชารัฐออกจากรัฐบาล:** นายทักษิณสั่งการให้พรรคเพื่อไทยจับพรรคพลังประชารัฐออกจากการเป็นพรรคร่วมรัฐบาล
6. **การควบคุมการบริหาร:** นายทักษิณใช้พรรคเพื่อไทยเป็นเครื่องมือในการควบคุมการบริหารราชการแผ่นดินและการดำเนินงานของรัฐบาล

ลำดับโอเดียเศรษฐกิจ “ทักษิณ ชินวัตร” เรื่องไหนเกิดได้เร็วสุด

DAOL SEC

1	แจกเงินดิจิทัล กระตุ้นการบริโภค
2	ดึงค่ายรถ EV ประกอบรถพวงมาลัยขวามาผลิตในไทย
3	ตั้งกองทุนวายุภักษ์ พยุงบตลาดหุ้นที่ราคาต่ำกว่าเป็นจริง
4	ลดภาษีเงินได้นิติบุคคล และบุคคลธรรมดา คืนภาษีให้กับคนที่อยู่ในระบบแต่มีรายได้น้อย
5	ตั้งองค์กรขึ้นมาซื้อหนี้ Npl's จากธนาคาร เพื่อปรับโครงสร้างภาคประชาชน Hair cut หนี้, หนุนรปท.ลดเก็บเงินนำส่งกองทุนฟื้นฟูฯ จากแบงก์ ไปลดดอกเบี้ย
6	Soft Power มวยไทย อาหารไทย ดาราไทย ไปเวทีโลก ,สนับสนุน E-Sport พัฒนาการเกม
7	การพัฒนาแหล่งพลังงานในพื้นที่ทับซ้อนไทย-กัมพูชา
8	การปฏิรูปการเกษตร : การใช้ R&D เพื่อปรับปรุงพันธุ์ข้าวและเพิ่มความมั่นคงทางอาหาร
9	สร้างรถไฟฟ้าความเร็วสูงไทยจีน กทม. หนองคาย
10	สร้าง Entertainment Complex ใน กทม. มูลค่า 1 แสนล้าน ต่างจังหวัด 5 หมื่นล้าน
11	ปรับการถือครองที่ดินของต่างชาติเป็น 99 ปี หมดสัญญาตกเป็นของรัฐ
12	เอาธุรกิจใต้ดิน มาไว้บนดิน
13	Off Shore Financial HUB
14	โครงการ Land Bridge



8 Oct 24

นายพิชัย ชุณหวชิร รองนายกรัฐมนตรี และ สมว.คลัง ได้มีคำสั่งแต่งตั้งคณะกรรมการกำหนดนโยบายและยกร่างกฎหมาย เพื่อจัดตั้งศูนย์กลางทางการเงินขึ้น เนื่องจากรัฐบาลได้แถลงนโยบายต่อรัฐสภา โดยมีเป้าหมายที่จะทำให้ประเทศไทยเป็นหนึ่งใน ศูนย์กลางทางการเงิน (Financial Hub) ของโลก



นายเผ่าภูมิ โรจนสกุล สมช.คลัง เป็นประธานกรรมการ ปลัดกระทรวงการคลัง เป็นรองประธานกรรมการ

กรรมการประกอบด้วย **ผู้ว่าการธนาคารแห่งประเทศไทย (ธปท.)**, เลขาธิการคณะกรรมการกำกับและส่งเสริมการประกอบธุรกิจประกันภัย (คปภ.), เลขาธิการคณะกรรมการกฤษฎีกา, เลขาธิการสำนักงานคณะกรรมการกำกับหลักทรัพย์และตลาดหลักทรัพย์ (ก.ล.ต.), เลขาธิการคณะกรรมการป้องกันและปราบปรามการฟอกเงิน (ปปง.), เลขาธิการคณะกรรมการส่งเสริมการลงทุน (บีโอไอ), อธิบดีกรมการกงสุล, อธิบดีกรมพัฒนาธุรกิจการค้า, อธิบดีกรมสรรพากร, ผู้อำนวยการสำนักงานกิจการยุติธรรม, ผู้อำนวยการสำนักงานเศรษฐกิจการคลัง (สศค.), กรรมการและผู้จัดการตลาดหลักทรัพย์แห่งประเทศไทย (ตลท.), ประธานกรรมการสภาธุรกิจตลาดทุนไทย (FETCO), ประธานสมาคมธนาคารไทย, ประธานกรรมการสมาคมสถาบันการเงินของรัฐ, ประธานสมาคมธนาคารนานาชาติ, นายกสมาคมประกันชีวิตไทย, นายกสมาคมประกันวินาศภัยไทย, นายกสมาคมการค้าผู้ให้บริการชำระเงินทางอิเล็กทรอนิกส์ไทย, ประธานสมาคมการค้าผู้ประกอบการธุรกิจสินทรัพย์ดิจิทัลไทย, ศาสตราจารย์พิเศษ กิตติพงษ์ อรุณพัฒน์พงศ์, นายพงษ์ศรัณย์ อัครชัยโสภณ, นายศุภกร คงสมจิตต์, นายฉัตริน จันทร์หอม, นายวรวิทย์ เรืองปีตาภรณ์ และนางสาวเบญจ สุพรรณกุล

หน้าที่และอำนาจ

1. ศึกษาและจัดทำนโยบายเพื่อผลักดันไทยเป็น ศูนย์กลางทางการเงิน รวมถึงร่างกฎหมายที่เกี่ยวข้อง
2. เชิญหน่วยงานรัฐและเอกชนให้ข้อมูลและ เอกสารหลักฐาน
3. แต่งตั้งคณะอนุกรรมการเพื่อตรวจสอบหรือ ปฏิบัติการตามที่เห็นสมควร
4. ปฏิบัติการตามที่รัฐมนตรีว่าการ กระทรวงการคลังมอบหมาย

แจก1หมื่น-ແຫ່ກອນคึกลุดซอปล นายกอั้งค้กคดปุ้ม

Source - มติชน

Thursday, September 26, 2024 at 07:34

ลันพายุหมุนศก.ลูกแรก 3ล้านคนประเดิมรับเงิน มท.เ้มสกักดเจ้าหน้กวง
 คีอ้เ็อนแแก็งคอสหลอก สปท.แจงจับตาคูค้บาค
 พร้อมโอนเงินหมื่นกลุ่มเปราะบาง-พิการ วันที่ 2 อัก 4.5 ล้านคน หลัง
 วันแรก 3.17 ล้านคนได้รับเรียบร้อย ย้้าแบงก์ห้ามหักใช้หน้เ็ดม นายกขช้
 อัถฉิด 1.45 แสนล้านเ้าระบบ สร้งพายุหมุนทาง เศรษฐกิจลูกใหญ่ ลัน
 เदनหน้าเฟ/ส 2-3 ดิจิทัลวอลเล็ต ส.ส.ปชน.แเนะ'อั้งค้'จับเ้าคุดแบงก์ชาติ
 แก้บาคแั้ง-เลิกโจมตี สปท.

โอนเงินสด 10,000 บาท
กลุ่มเปราะบางเข้าบัญชีพร้อมเพย์ วันไหน?

25 กันยายน

- บัญชีผู้พิการ 2.6 ล้านคน และบัตรสวัสดิการแห่งรัฐ เลขหลังบัตรประชาชน ลงท้ายเลข 0

26 กันยายน

- บัตรสวัสดิการแห่งรัฐ เลขหลังบัตรประชาชน ลงท้ายเลข 1, 2, 3

27 กันยายน

- บัตรสวัสดิการแห่งรัฐ เลขหลังบัตรประชาชน ลงท้ายเลข 4, 5, 6, 7

30 กันยายน

- บัตรสวัสดิการแห่งรัฐ เลขหลังบัตรประชาชน ลงท้ายเลข 8, 9

ขอบคุณข้อมูลจาก กระทรวงการคลัง วันที่ 13 กันยายน 2567

องค์ประกอบคณะกรรมการ

- น.ส.แพทองธาร ชินวัตร นายกรัฐมนตรี เป็นประธานกรรมการ
- นายภูมิธรรม เวชยชัย รองนายกรัฐมนตรี และ รว.กลาโหม เป็นรองประธานกรรมการ คนที่ 1
- นายอนุทิน ชาญวีรกูล รองนายกรัฐมนตรี และ รว.มหาดไทย เป็นรองประธานกรรมการคนที่ 2
- นายพิชัย ชุณหวชิร รองนายกรัฐมนตรี และ รว.การคลัง เป็นรองประธานกรรมการคนที่ 3
- นายประเสริฐ จันทรรวงทอง รองนายกรัฐมนตรี และ รว.ดิจิทัลเพื่อเศรษฐกิจและสังคม เป็นรองประธานกรรมการคนที่ 4



<https://www.posttoday.com/business/713530>

กรรมการ

- นายพิชัย นริพทะพันธุ์ รว.พาณิชย์
- น.ส.จิราพร สินธุไพร รัฐมนตรีประจำสำนักนายกรัฐมนตรี
- นายชูศักดิ์ ศิรินิล รัฐมนตรีประจำสำนักนายกรัฐมนตรี
- นายจุลพันธ์ อมรวิวัฒน์ รว.คลัง
- นายเผ่าภูมิ โรจนสกุล รว.คลัง
- เลขาธิการนายกรัฐมนตรี
- ปลัดสำนักนายกรัฐมนตรี
- ปลัดกระทรวงมหาดไทย
- เลขาธิการคณะกรรมการกฤษฎีกา
- เลขาธิการสภาพัฒนาการเศรษฐกิจและสังคมแห่งชาติ (สศช.)
- ผู้อำนวยการสำนักงานงบประมาณ
- ผู้ว่าการธนาคารแห่งประเทศไทย (ธปท.)
- ประธานกรรมการสำนักงานพัฒนารัฐบาลดิจิทัล
- ประธานสมาคมธนาคารไทย
- ประธานกรรมการสมาคมสถาบันการเงินของรัฐ

โดยมีปลัดกระทรวงการคลัง เป็นกรรมการและเลขาธิการ และผู้อำนวยการสำนักงานเศรษฐกิจการคลัง เป็นกรรมการและผู้ช่วยเลขาธิการ

นโยบายเร่งด่วน





- ปรับโครงสร้างหนี้ทั้งระบบ } + กลุ่มการเงิน คุณภาพหนี้จะดีขึ้น
- สนับสนุน SMEs } - แต่ถูกกดดันเรื่องการดูแลหนี้
- ลดราคาค่าพลังงานและสาธารณูปโภค
»» - ลบต่อโรงไฟฟ้า ที่อิงรายได้กับ FT
- เร่งกระตุ้นเศรษฐกิจ พลักดันดิจิทัลวอลเล็ต
»» + หุ้นค้าปลีก Insคัพ (CPALL, HMPRO, COM7, CRC, CPAXT)
- ส่งเสริมการท่องเที่ยว
»» + กลุ่มโรงแรม ร้านอาหาร
- นำเศรษฐกิจนอกระบบภาษี/ใต้ดิน เข้าสู่ระบบภาษี
»» จัดเก็บภาษีได้ดีขึ้น ใช้จ่ายงบประมาณได้มากขึ้น
รัฐสามารถกระตุ้นการใช้จ่ายได้มากขึ้น

นโยบายระยะกลาง-ยาว

- ส่งเสริมยานยนต์ไฟฟ้า
◇ + กลุ่มนิคมฯ (WHA) หรือ Supply Chain ของ EV
- หุ้นชิ้นส่วนฯ ที่ไม่สามารถปรับตัวได้
- ส่งเสริม Soft Power ◇ + กลุ่มท่องเที่ยว (CENTEL, ERW)
- เศรษฐกิจดิจิทัล Data Center
◇ + ADVANC, WHA, EPG, GULF
- มุ่งเป้าเป็น Financial Hub → Virtual Bank
◇ + GULF, ADVANC, KTB, SCB
- พัฒนาโครงสร้างคมนาคม ◇ + กลุ่มรับเหมาฯ (CK, STEC)
- ยกระดับสาธารณสุข ◇ + กลุ่มโรงพยาบาล (BCH, CHG)



รัฐบาลกระตุ้นแบบไหน จะดึงเศรษฐกิจไทยให้ฟื้นตัวเร็ว

	Weight of GDP	Contributions to growth rate of GDP	กึ่งนโยบายรัฐบาล ส่งเสริมการกระตุ้น GDP
	60%	2.4%	<ul style="list-style-type: none"> นโยบายการเงิน ← นโยบายลดหย่อนภาษี
 (Private + GOV)	21%	-1.4%	<ul style="list-style-type: none"> สนับสนุนการลงทุนของต่างชาติ ให้ประโยชน์ด้านภาษี ส่งเสริมการประมูลงานภาครัฐมากขึ้น
	16%	0.1%	<ul style="list-style-type: none"> เงินเดือนข้าราชการ ภาครัฐซื้อสินค้าจากเอกชนมากขึ้น
 (Net Export 3.0%)	72%	3.2%	<ul style="list-style-type: none"> นโยบายกระตุ้นการท่องเที่ยว สนับสนุนสินค้าใหม่ๆ สร้างแรงจูงใจต่อพืชเศรษฐกิจ อาทิ ทุเรียน กล้วย
	100%		

Contributions to growth rate of gross domestic product , chain volume measures [reference year = 2002] (original)

	Private final consumption expenditure (1)	General government final consumption expenditure (2)	Gross fixed capital formation (3)	Change in inventories (4)	Exports of goods and services (5)	Exports of goods (6)	Exports of services (7)	Gross domestic product (CVM) (11)
2022p	3.2	0.0	0.5		3.6	0.6	3.0	2.5
Q1	1.3	1.2	0.2		6.4	4.6	1.9	1.9
Q2	3.6	0.5	-0.2		4.8	2.4	2.3	2.4
Q3	5.0	-0.3	1.3		4.8	1.2	3.6	4.4
Q4	3.2	-1.3	0.9		-1.3	-5.6	4.3	1.3
2023p1	3.9	-0.8	0.3		1.4	-1.6	3.0	1.9
Q1	3.0	-1.0	0.7		1.1	-3.2	4.3	2.6
Q2	4.1	-0.8	0.1		0.8	-2.9	3.8	1.8
Q3	4.6	-1.0	0.4		1.0	-1.6	2.6	1.4
Q4	3.9	-0.5	-0.1		2.6	1.2	1.4	1.7
2024p1								
Q1r	3.6	-0.3	-1.0		1.6	-1.1	2.6	1.6
Q2	2.4	0.1	-1.4		3.2	1.1	2.2	2.3

กระตุ้นที่ C

CPALL, COM7

กลุ่มหุ้นแนะนำ

รับเหมา CK

ICT BBIK

#Vision for Thailand 2024

DAOL SEC




NATION GROUP
Dinner Talk
VISION FOR THAILAND
22 Thursday August 2024
17:30-21:00
@Paragon Hall, Floor 5, Siam Paragon
เต็มทุกที่นั่ง

“
ผมเนี่ยโดนเยอะที่สุด
เห็นพรรค เห็นสวรสค
ในชาติเดียวกัน
แต่ผมคิดว่า
อดีตก็อดีตไป
ไม่ใช่ความจำเสื่อม
จำไม่ได้ ..จำได้หมด
แต่ผมอยู่กับปัจจุบัน
”
ทักษิณ ชินวัตร
อดีตนายกรัฐมนตรี
กล่าวในงาน "Vision for Thailand 2024"
จัดโดย แอนันท์ กรุ๊ป (22 ส.ค.67)
กรุงเทพฯธุรกิจ

22 ส.ค. 2567
กรุงเทพฯธุรกิจ
"ทักษิณ" แทะหับคำตังแบงก์
ลงครึ่งหนึ่ง จาก 0.47%
นำมาช่วยลดหนี้เสียประชาชน



“
จินเขาตัวคุณต่ำ
ผลิตเยอะ ผลิตเกิน
ก็ขายประเทศอื่น
ต้องให้ SMEs บ้านเรา
เป็น 'Smart SMEs'
ต้องแก้ที่ละสเต็ป
เพื่อให้แข่งขันกับคนอื่นได้
ไม่ได้เรียงเงินค่าเงิน
แต่ต้องแข่งขัน
อย่างเท่าเทียมกัน
”
ทักษิณ ชินวัตร
อดีตนายกรัฐมนตรี
กล่าวในงาน "Vision for Thailand 2024"
จัดโดย แอนันท์ กรุ๊ป (22 ส.ค.67)
กรุงเทพฯธุรกิจ



ที่มาของภาพ : <https://www.facebook.com/bangkokbiznews>

กองทุนวายุภักดิ์

“กระทรวงการคลังตั้งเป้าในการระดม
ทุนประมาณ 100,000 – 150,000 ล้าน
บาท สำหรับนักลงทุนทั่วไป นักลงทุน
รายย่อย ลงทุนขั้นต่ำคนละ 5,000 บาท
ระยะเวลาการลงทุนเบื้องต้น 10 ปี ”

คืนชีพ

กองทุนรวม
วายุภักดิ์

เงินลงทุน 1.5 แสนล้านบาท

กองทุนรวมวายุภักดิ์ หนึ่ง
VAYUPAK FUND 1

สร้างสรรโดย
FILAB

<https://www.moneybuffalo.in.th/mutual-fund/vayupak-fund>

347,658,640,864.11

150,024,590,163.93



บริษัทหลักทรัพย์จัดการกองทุน กรุงไทย จำกัด (มหาชน)
Krungthai Asset Management

VAYU1

กองทุนรวมวายุภักษ์ หนึ่ง

30 กันยายน 2567

รายงานสถานะการลงทุน

PORTFOLIO STATUS

หลักทรัพย์ประเภทนโยบายลงทุนผสม

ทรัพย์สินที่มีมูลค่าการลงทุนสูงสุด 5 อันดับแรก

ประเภทของตราสาร (Instrument)	อันดับความน่าเชื่อถือของผู้ออกตราสาร/ตราสาร (Credit Rating)	สัดส่วนต่อมูลค่าทรัพย์สินสุทธิ (%)
1. หุ้นสามัญ บริษัท ปตท. จำกัด (มหาชน)		33.86
2. หุ้นสามัญ บริษัทเอสซีบี เอกซ์ จำกัด (มหาชน)		24.54
3. หุ้นสามัญ ธนาคารทหารไทยธนชาติ จำกัด (มหาชน)		5.68
4. หุ้นสามัญ ธนาคารกรุงไทย จำกัด (มหาชน)		3.64
5. หุ้นสามัญ บริษัท บางจาก คอร์ปอเรชั่น จำกัด (มหาชน)		2.92

chrome-extension://efaidnbmnfnkcefnmka/https://www.ktam.co.th/document_fund/top5/TOP5_th_VAYUB.pdf

DAOL SEC

17-Oct-24

20 อันดับหุ้นกองทุนฯ วายุภักษ์ หนึ่ง

รายงานรอบระยะเวลาหกเดือน (30 มิ.ย. 67)

ประเภท	หุ้น	ผู้ออก	มูลค่าตามราคาตลาด	สัดส่วน
หุ้นสามัญ	PTT	บมจ. ปตท	112,898,207,500.00	35.07%
หุ้นสามัญ	SCB	บมจ. เอสซีบี เอกซ์	80,885,714,600.00	25.13%
หุ้นสามัญ	TTB	ธนาคารทหารไทยธนชาติ จำกัด (มหาชน)	17,181,428,173.00	5.34%
หุ้นสามัญ	KTB	ธนาคารกรุงไทย จำกัด (มหาชน) (KTB)	10,516,955,117.00	3.27%
หุ้นสามัญ	BCP	บมจ. บางจาก คอร์ปอเรชั่น	10,243,972,500.00	3.18%
หุ้นสามัญ	AOT	บมจ. ท่าอากาศยานไทย	6,005,699,700.00	1.87%
หุ้นสามัญ	ADVANC	บมจ. แอดวานซ์ อินโฟร์ เซอร์วิส	5,371,801,600.00	1.67%
หุ้นสามัญ	BDMS	บมจ. กรุงเทพดุสิตเวชการ	2,858,430,100.00	0.89%
หุ้นสามัญ	BSRC	บมจ. บางจาก ศรีราชา	2,790,475,500.00	0.87%
หุ้นสามัญ	GULF	บมจ. กัลฟ์ เอ็นเนอร์จี ดีเวลลอปเม้นท์	2,723,631,076.00	0.85%
หุ้นสามัญ	KBANK	ธนาคารกสิกรไทย จำกัด (มหาชน)	2,278,791,350.00	0.71%
หุ้นสามัญ	SCC	บมจ.ปูนซิเมนต์ไทย	2,196,315,000.00	0.68%
หุ้นสามัญ	BBL	ธนาคารกรุงเทพ จำกัด (มหาชน)	1,879,395,750.00	0.58%
หุ้นสามัญ	CPN	บมจ. เซ็นทรัลพัฒนา	1,800,061,575.00	0.56%
หุ้นสามัญ	TRUE	บมจ. ทรู คอร์ปอเรชั่น	1,774,609,602.60	0.55%
หุ้นสามัญ	CPF	บมจ. เจริญโภคภัณฑ์อาหาร	1,704,918,740.00	0.53%
หุ้นสามัญ	BH	บมจ. โรงพยาบาลบำรุงราษฎร์	1,472,638,700.00	0.46%
หุ้นสามัญ	MINT	บมจ. ไมเนอร์ อินเตอร์เนชั่นแนล	1,369,137,300.00	0.43%
หุ้นสามัญ	CRC	บมจ.เซ็นทรัล รีเทล คอร์ปอเรชั่น	1,355,690,625.00	0.42%
หุ้นสามัญ	SCGP	บมจ. เอสซีจี แพคเกจจิ้ง	1,071,685,957.60	0.33%

กองทุนรวมวายุภักษ์ หนึ่งใน (ชนิดผู้ถือหน่วยลงทุน ประเภท ก.) (VAYUA)

มูลค่าหน่วยลงทุน ณ
12/11/2567

10.0352
หน่วย : ตามสกุลเงินของกองทุน

วันที่ (วัน/เดือน/ปี)	มูลค่าทรัพย์สินสุทธิของกองทุน	NAV
12/11/2567	150,528,688,524.59	10.0352
11/11/2567	150,516,393,442.62	10.0344
08/11/2567	150,479,508,196.72	10.0319
07/11/2567	150,467,213,114.75	10.0311
06/11/2567	150,454,918,032.79	10.0303
05/11/2567	150,442,622,950.82	10.0295
04/11/2567	150,430,327,868.85	10.0286
01/11/2567	150,393,442,622.95	10.0262
31/10/2567	150,381,147,540.98	10.0254
30/10/2567	150,368,852,459.02	10.0245

Daily Outright Trading Value (Historical Data)

Unit: THB Mln.

As of Date	Investor Group	Buy	Sell	Net
04-10-24	Asset Mgmt. Companies	13,904	22,158	(8,254)
03-10-24	Asset Mgmt. Companies	42,048	10,815	31,233
02-10-24	Asset Mgmt. Companies	17,017	9,366	7,651
01-10-24	Asset Mgmt. Companies	108,427	10,010	98,417
30-09-24	Asset Mgmt. Companies	27,463	9,555	17,909
27-09-24	Asset Mgmt. Companies	16,277	9,268	7,009
26-09-24	Asset Mgmt. Companies	28,827	8,689	20,138
25-09-24	Asset Mgmt. Companies	22,950	12,076	10,874
24-09-24	Asset Mgmt. Companies	38,081	9,021	29,061
23-09-24	Asset Mgmt. Companies	26,299	9,400	16,899
20-09-24	Asset Mgmt. Companies	12,378	11,181	1,197
19-09-24	Asset Mgmt. Companies	16,853	12,108	4,745

ThaiBMA Dealer Price Report as of 01 October 2024

Filter Bond	Filter Type of Issue	Filter Coupon Rate (%)	Filter Maturity Date	Filter TTM (Years)	Filter Trading Value (THB mln.)
Government Bond : Outright trading value THB 35,531.94 mln.					
Government	CB25102B	0.00	02-Jan-25	0.25	54,708.62
Government	CB25002A	0.00	02-Oct-25	1.00	27,271.70
Government	LB346A	GB	17-Jun-34	9.72	5,644.46
Government	CB24D12B	0.00	12-Dec-24	0.20	4,446.00
Government	LB27NA	GB	17-Nov-27	3.13	4,431.53
Government	CB24D06A	0.00	06-Dec-24	0.18	4,206.95
Government	LB293A	GB	17-Mar-29	4.46	3,198.37
Government	CB25814A	0.00	14-Aug-25	0.87	3,120.11
Government	LB436A	GB	17-Jun-43	18.72	3,092.55
Government	LB273A	GB	17-Mar-27	2.46	2,811.84

เรื่องเงินขายหุ้นกองทุนวายุภักษ์ (20 ก.ย.)
แล้วนำไปพักในตลาดพันธบัตร

ข้อมูล ThaiBMA มีเงินจากนักลงทุนที่เป็น
กองทุนรวม เข้ามาซื้อพันธบัตรในระดับที่สูง
ผิดปกติ เพียงวันเดียว คือ 1 ต.ค. เป็น Buy =
1.08 แสนล้านบาท

เมื่อเข้าไปดูว่าซื้อพันธบัตร series ไหนมาก
มี 2 ตัว คือ CB25102B และ CB25002A
ซึ่งเป็นตั๋วเงินที่ออกโดย ธปท. มีอายุ 3 เดือน
และ 1 ปี ตามลำดับ

หุ้นที่กองทุนวายุภักษ์ ณ 30 มิ.ย.67

<< highlight หุ้นที่คาดว่าจะกองทุนฯ จะซื้อเข้า โดยพิจารณาจาก Dividend Yield ที่สูง >>

หุ้น	ผู้ออก	มูลค่าตาม ราคาตลาด	สัดส่วน	Dividend Yield
PTT	บมจ. ปตท	112,898,207,500.00	35.07%	5.53
SCB	บมจ. เอสซีบี เอกซ์	80,885,714,600.00	25.13%	8.62
TTB	ธนาคารทหารไทยธนชาต จำกัด (มหาชน)	17,181,428,173.00	5.34%	5.82
KTB	ธนาคารกรุงไทย จำกัด (มหาชน) (KTB)	10,516,955,117.00	3.27%	4.87
BCP	บมจ. บางจาก คอร์ปอเรชั่น	10,243,972,500.00	3.18%	5.77
AOT	บมจ. ท่าอากาศยานไทย	6,005,699,700.00	1.87%	1.04
ADVANC	บมจ. แอดวานซ์ อินโฟร์ เซอร์วิส	5,371,801,600.00	1.67%	3.66
BDMS	บมจ. กรุงเทพดุสิตเวชการ	2,858,430,100.00	0.89%	2.30
BSRC	บมจ. บางจาก ศรีราชา	2,790,475,500.00	0.87%	3.64
GULF	บมจ. กัลฟ์ เอ็นเนอร์จี ดีเวลลอปเม้นท์	2,723,631,076.00	0.85%	1.66
KBANK	ธนาคารกสิกรไทย จำกัด (มหาชน)	2,278,791,350.00	0.71%	4.98
SCC	บมจ. ปูนซิเมนต์ไทย	2,196,315,000.00	0.68%	2.54
BBL	ธนาคารกรุงเทพ จำกัด (มหาชน)	1,879,395,750.00	0.58%	4.82
CPN	บมจ. เซ็นทรัลพัฒนา	1,800,061,575.00	0.56%	2.67
TRUE	บมจ. TRUE คอร์ปอเรชั่น	1,774,609,602.60	0.55%	n.a.
CPF	บมจ. เจริญโภคภัณฑ์อาหาร	1,704,918,740.00	0.53%	2.92
BH	บมจ. โรงพยาบาลบำรุงราษฎร์	1,472,638,700.00	0.46%	1.90
MINT	บมจ. ไมเนอร์ อินเตอร์เนชั่นแนล	1,369,137,300.00	0.43%	1.73
CRC	บมจ. เซ็นทรัล รีเทล คอร์ปอเรชั่น	1,355,690,625.00	0.42%	1.75
SCGP	บมจ. เอสซีจี แพคเกจจิ้ง	1,071,685,957.60	0.33%	1.97
HMPRO	บมจ. โฮมโปร ดิสคัฟว์ เซ็นเตอร์	938,224,891.60	0.29%	3.87
BKIH	บมจ. บั๊กไอ โฮลดิ้งส์	918,559,334.00	0.29%	n.a.
INTUCH	บมจ. อินทิจ โฮลดิ้งส์	915,328,700.00	0.28%	3.92
IVL	บมจ. อินโดรามา เวนเจอร์ส	807,814,800.00	0.25%	1.93
CENTEL	บมจ. โรงแรมเซ็นทรัลพลาซา	804,118,650.00	0.25%	1.16
SCCC	บมจ. ปูนซิเมนต์นครหลวง	759,303,740.00	0.24%	5.72
BTS	บมจ. กางดงและรถไฟฟ้ากรุงเทพ	721,681,875.00	0.22%	0.78
KCE	บมจ. เคซีอี อีเลคโทรนิคส์	625,695,000.00	0.19%	3.09
OR	บมจ. ปตท. น้ำมันและการค้าปลีก	583,832,224.00	0.18%	2.60
GLOBAL	บมจ. สยามโกลบอลเฮ้าส์	566,026,650.00	0.18%	1.36

DAOL SEC

เราคาดว่า หุ้นกลุ่มธนาคาร จะเป็นกลุ่มแรกๆ ที่ กองทุนฯ จะเลือกเข้า ด้วย 3 เหตุผล คือ

1. Dividend Yield สูง
2. ผลการดำเนินงานดีมาก
3. ราคาหุ้นยังขึ้นมาไม่มาก (เมื่อเทียบกับช่วง peak)

3 ธนาคารที่ เล็งไว้ **TTB, KTB, KBANK**

เราคาดการณ์จากตัวเลข net buy ของ Foreign มีความเป็นไปได้ว่า ตัวเลข net buy หุ้นธนาคารในเดือน ก.ย. หลายตัว อาจเตรียมการเพื่อส่งมอบหุ้นครั้งนี้

ซึ่งจะรู้ชัด น่าจะเป็น วันที่ 1 ต.ค. เป็นต้นไป

WEEK

หุ้นที่มูลค่าการถือครองของนักลงทุนต่างประเทศเพิ่ม/ลด มากที่สุด

27-Sep-24 : (เปรียบเทียบกับสัปดาห์ก่อน)

รวบรวมโดย DAOL Strategy

หุ้นที่มี % การถือสูงขึ้น

	เพิ่ม/ลด	มูลค่าเงินลงทุน* เพิ่ม/ลด (ล้านบาท)
KBANK	1.26%	4,496
BDMS	0.60%	2,894
CPALL	0.20%	1,192
ADVANC	0.11%	855
MFC	16.41%	593
KTB	0.20%	579
CPNREIT	0.75%	357
INTUCH	0.10%	297
PTTGC	0.17%	236
CPF	0.08%	159

หุ้นที่มี % การถือลดลง

	เพิ่ม/ลด	มูลค่าเงินลงทุน* เพิ่ม/ลด (ล้านบาท)
PTTEP	-0.14%	-743
SCB	-0.17%	-633
BBL	-0.19%	-548
BH	-0.18%	-389
TOP	-0.34%	-386
SPALI	-0.69%	-277
HMPRO	-0.18%	-251
BCP	-0.45%	-234
TPIPL	-0.98%	-227
EA	-0.65%	-220

หมายเหตุ : มูลค่าเงินลงทุนที่เพิ่ม/ลด คำนวณจากจำนวนหุ้นที่เปลี่ยนแปลง โดยใช้ราคาปิดล่าสุด เพื่อเปรียบเทียบ (ไม่ใช่มูลค่าที่ลดลงจริงๆ)

source : Bloomberg , SETSMART , SET

MONTH to DATE

หุ้นที่มูลค่าการถือครองของนักลงทุนต่างประเทศเพิ่ม/ลด มากที่สุด

27-Sep-24 : (เปรียบเทียบกับวันสุดท้ายของเดือนก่อน)

รวบรวมโดย DAOL Strategy

หุ้นที่มี % การถือสูงขึ้น

	เพิ่ม/ลด	มูลค่าเงินลงทุน* เพิ่ม/ลด (ล้านบาท)
KBANK	3.58%	12,775
BDMS	1.20%	5,788
BBL	1.25%	3,602
BH	1.58%	3,414
CPALL	0.56%	3,338
KTB	0.74%	2,142
GULF	0.26%	1,729
AOT	0.18%	1,646
ALPHAX	25.36%	1,644
SCB	0.40%	1,489

หุ้นที่มี % การถือลดลง

	เพิ่ม/ลด	มูลค่าเงินลงทุน* เพิ่ม/ลด (ล้านบาท)
PTTEP	-0.90%	-4,778
IVL	-1.36%	-1,857
CPF	-0.57%	-1,132
BCP	-2.07%	-1,077
PTT	-0.10%	-961
AWC	-0.78%	-942
KEX	-9.44%	-931
TISCO	-0.89%	-691
EA	-1.87%	-632
TOP	-0.43%	-488

หมายเหตุ : มูลค่าเงินลงทุนที่เพิ่ม/ลด คำนวณจากจำนวนหุ้นที่เปลี่ยนแปลง โดยใช้ราคาปิดล่าสุด เพื่อเปรียบเทียบ (ไม่ใช่มูลค่าที่ลดลงจริงๆ)

source : Bloomberg , SETSMART , SET



ระดับความเสี่ยง



เสี่ยงปานกลางค่อนข้างสูง

ความเสี่ยงของกองทุน ระดับ 5 หมายถึง กองทุนรวมผสม ที่มี net exposure ได้ทั้งในตราสารทุน ตราสารหนี้หรือทรัพย์สินทางเลือก

ข้อมูลกองทุนรวม

วันจดทะเบียนกองทุน 01/12/46

วันเริ่มต้น class 01/10/67

นโยบายการจ่ายเงินปันผล มี

อายุกองทุน ไม่กำหนดอายุโครงการ

ผู้จัดการกองทุนรวม

นาง แสงจันทร์ ลี ตั้งแต่ 07/09/49 บลจ. กรุงเทพ

นาย ศรชัย เตริยมารกุล ตั้งแต่ 12/11/63 บลจ. กรุงเทพ

นายโกเมน นิยมวานิช ตั้งแต่ 01/09/57 บลจ. เอ็มเอฟซี

นายพิพัฒน์ นรนนท์ ตั้งแต่ 14/02/54 บลจ. เอ็มเอฟซี

สัดส่วนประเภททรัพย์สินที่ลงทุน

ทรัพย์สิน	% NAV
หุ้นสามัญ	88.36
พันธบัตรธนาคารแห่งประเทศไทย	7.01
ตัวเงินคลัง	1.48
เงินฝากธนาคาร	1.07
หุ้นกู้	0.62
สินทรัพย์และหนี้สินอื่นๆ	0.45
หน่วยลงทุน ตราสารทุน	0.32
พันธบัตรรัฐบาล	0.27
หน่วยลงทุนในกองทุนรวมโครงสร้างพื้นฐาน	0.18
ตัวแลกเงิน	0.16
หุ้นบุริมสิทธิ	0.05
ใบสำคัญแสดงสิทธิที่จะซื้อหุ้น	0.02

ทรัพย์สินที่ลงทุน 5 อันดับแรก

ทรัพย์สิน	% NAV
บมจ. ปตท.	35.07
บมจ. เอสซีบี เอกซ์	25.03
ธนาคารทหารไทยธนชาต จำกัด (มหาชน)	5.54
ธนาคารกรุงไทย จำกัด (มหาชน)	3.36
บมจ. บางจาก คอร์ปอเรชั่น	3.03

การจัดสรรการลงทุนในต่างประเทศ

ประเทศ	% NAV
สหรัฐอเมริกา	0.32

หมายเหตุ : ข้อมูล ณ วันที่ 30 สิงหาคม 2567

นโยบายการลงทุน

- ลงทุนหุ้น SET100 ที่มีคะแนน SET ESG Ratings 3 อันดับแรกขึ้นไป (ระดับ A ขึ้นไป)
- ลงทุนกองทุนรวมโครงสร้างพื้นฐาน, กองทุนรวมอสังหาริมทรัพย์, และกรีสต์เพื่อการลงทุน ที่มีผลตอบแทนและมีแนวโน้มเติบโตสูง
- ลงทุนหุ้นนอก SET100 ที่แนวโน้มผลประกอบการดี และมีคะแนน SET ESG Ratings สูงสุด 2 อันดับแรก (ระดับ AA ขึ้นไป)

ผลตอบแทน

- จ่ายเงินปันผลผู้ถือหน่วยประเภท ก. อย่างน้อยปีละ 2 ครั้ง
- อัตราผลตอบแทนขั้นต่ำ 3% ต่อปี อัตราคงที่ตลอด 10 ปี
- อัตราผลตอบแทนขั้นสูง 9% ต่อปี อัตราคงที่ตลอด 10 ปี

การคุ้มครองเงินลงทุน

- ผู้ถือหน่วยประเภท ก. จะได้รับชำระคืนเงินลงทุนจากมูลค่า NAV ก่อนผู้ถือหน่วยประเภท v. (ผู้ถือหน่วยประเภท v. เป็นผู้รับผลขาดทุน)

ขั้นต่ำการจองซื้อ

- ลงทุนขั้นต่ำ 1,000 หน่วย (1,000 บาท) และเพิ่มเป็นทวีคูณของ 100 หน่วย (1,000 บาท)

การซื้อ-ขายหน่วยลงทุน

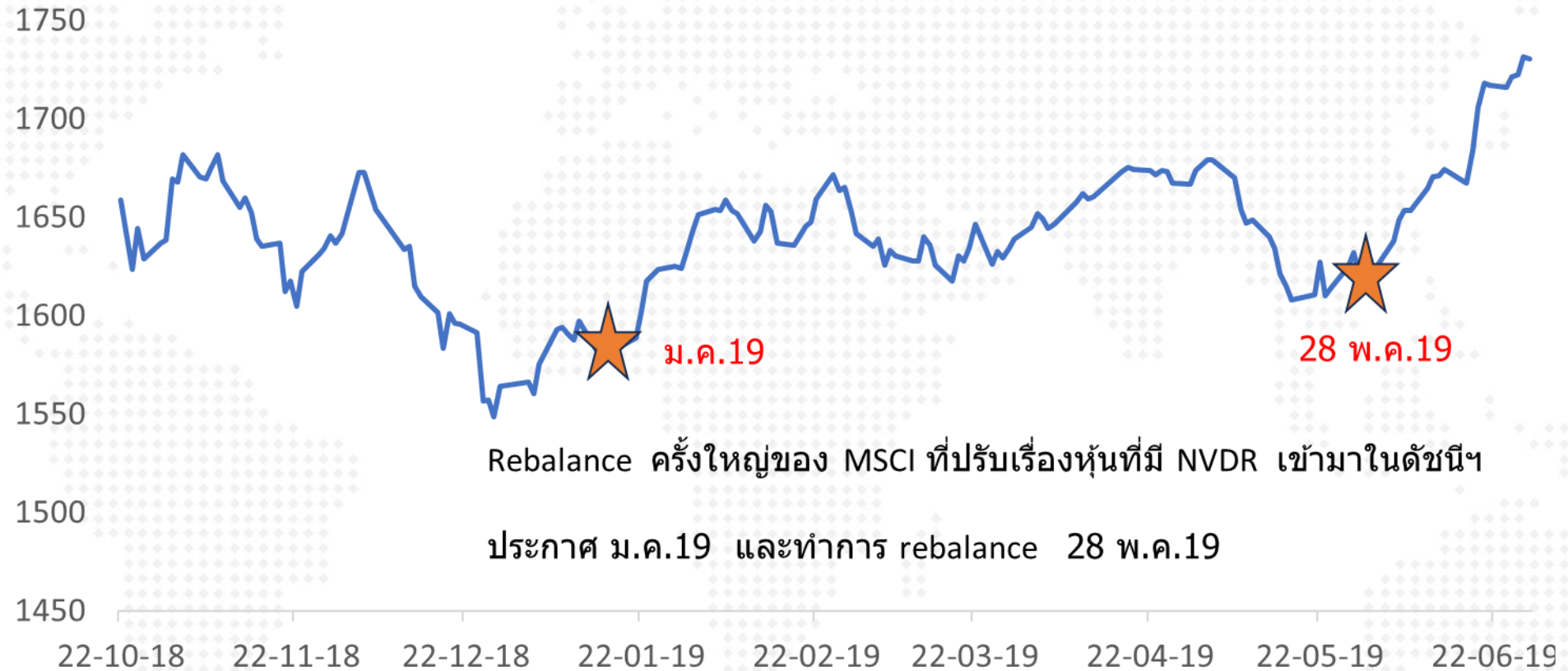
- **ซื้อ:** เสนอขายเพียงครั้งเดียว จากนั้นผู้ลงทุนสามารถซื้อขายหน่วยลงทุนได้ทุกวันทำการ
- **ขาย:** สามารถขายคืนได้ทุกวันทำการตลท. ตลอดระยะเวลา 10 ปี หากกองทุนจะระดมทุนหรือไม่ระดมทุนต่อ จะมีการแจ้งให้ผู้ถือหน่วยลงทุนทราบล่วงหน้า

เงื่อนไขการถือครอง	ผลตอบแทนรายปีและการชำระคืนเงินลงทุน
1. กรณีถือหน่วยลงทุนตั้งแต่เริ่มต้นจนครบระยะเวลาการลงทุนเบื้องต้น 10 ปี	<ul style="list-style-type: none"> • ต้นทุนต่อหน่วย = มูลค่าที่ตราไว้ ("Par") = 10.00 บาท • ได้รับเงินปันผลตามผลตอบแทนจริงของกองทุนรวม ไม่น้อยกว่า 0.30 บาทต่อปี และไม่เกินกว่า 0.90 บาทต่อปี โดยคิดจาก Par 10.00 บาท คุณอัตราผลตอบแทนที่ได้รับต่อปี • เมื่อครบ 10 ปี ได้รับเงินลงทุนคืน <ul style="list-style-type: none"> - 10.00 บาท กรณี NAV รวมของกองทุนรวมสูงกว่า 150,000 ล้านบาท หรือ - น้อยกว่า 10.00 บาท กรณี NAV รวมของกองทุนรวมลดลงอย่างมากจากปัจจัยภายนอก เช่น การปรับตัวลดลงอย่างรุนแรงของดัชนีตลาดหลักทรัพย์ฯ และทำให้ NAV รวมของกองทุนรวมต่ำกว่า 150,000 ล้านบาท
2. กรณีถือหน่วยลงทุนตั้งแต่เริ่มต้นและขายหน่วยลงทุนในตลาดรองก่อนครบระยะเวลาการลงทุนเบื้องต้น 10 ปี	<ul style="list-style-type: none"> • ต้นทุนต่อหน่วย = Par = 10.00 บาท • ได้รับเงินปันผลตามผลตอบแทนจริงของกองทุนรวม ไม่น้อยกว่า 0.30 บาทต่อปี และไม่เกินกว่า 0.90 บาทต่อปี โดยคิดจาก Par 10.00 บาท คุณอัตราผลตอบแทนที่ได้รับต่อปี • ขายหน่วยลงทุนในตลาดรองในราคาตลาดซึ่งอาจจะสูงหรือต่ำกว่า NAV <ul style="list-style-type: none"> - ได้เงินลงทุนคืน 9.95 บาท ลบค่าธรรมเนียม⁽¹⁾ กรณีราคาตลาดต่ำกว่า NAV - ได้เงินลงทุนคืน 10.10 บาท ลบค่าธรรมเนียม⁽¹⁾ กรณีราคาตลาดสูงกว่า NAV
3. กรณีซื้อหน่วยลงทุนในตลาดรองและถือจนครบระยะเวลาการลงทุนเบื้องต้น 10 ปี	<ul style="list-style-type: none"> • ต้นทุนต่อหน่วย = ราคาในตลาดรอง บวกค่าธรรมเนียม⁽¹⁾ = 10.22 บาท • ได้รับเงินปันผลตามผลตอบแทนจริงของกองทุนรวม ไม่น้อยกว่า 0.30 บาทต่อปี และไม่เกินกว่า 0.90 บาทต่อปี โดยคิดจาก Par 10.00 บาท คุณอัตราผลตอบแทนที่ได้รับต่อปี • ในกรณีนี้อัตราผลตอบแทนที่ผู้ลงทุนได้รับเมื่อคำนวณจากต้นทุนต่อหน่วย จะต่ำกว่าอัตราผลตอบแทนที่คำนวณจาก Par • เมื่อครบ 10 ปี ได้รับเงินลงทุนคืน <ul style="list-style-type: none"> - 10.00 บาท กรณี NAV รวมของกองทุนรวมสูงกว่า 150,000 ล้านบาท หรือ - น้อยกว่า 10.00 บาท กรณี NAV รวมของกองทุนรวมลดลงอย่างมากจากปัจจัยภายนอก เช่น การปรับตัวลดลงอย่างรุนแรงของดัชนีตลาดหลักทรัพย์ฯ และทำให้ NAV รวมของกองทุนรวมต่ำกว่า 150,000 ล้านบาท

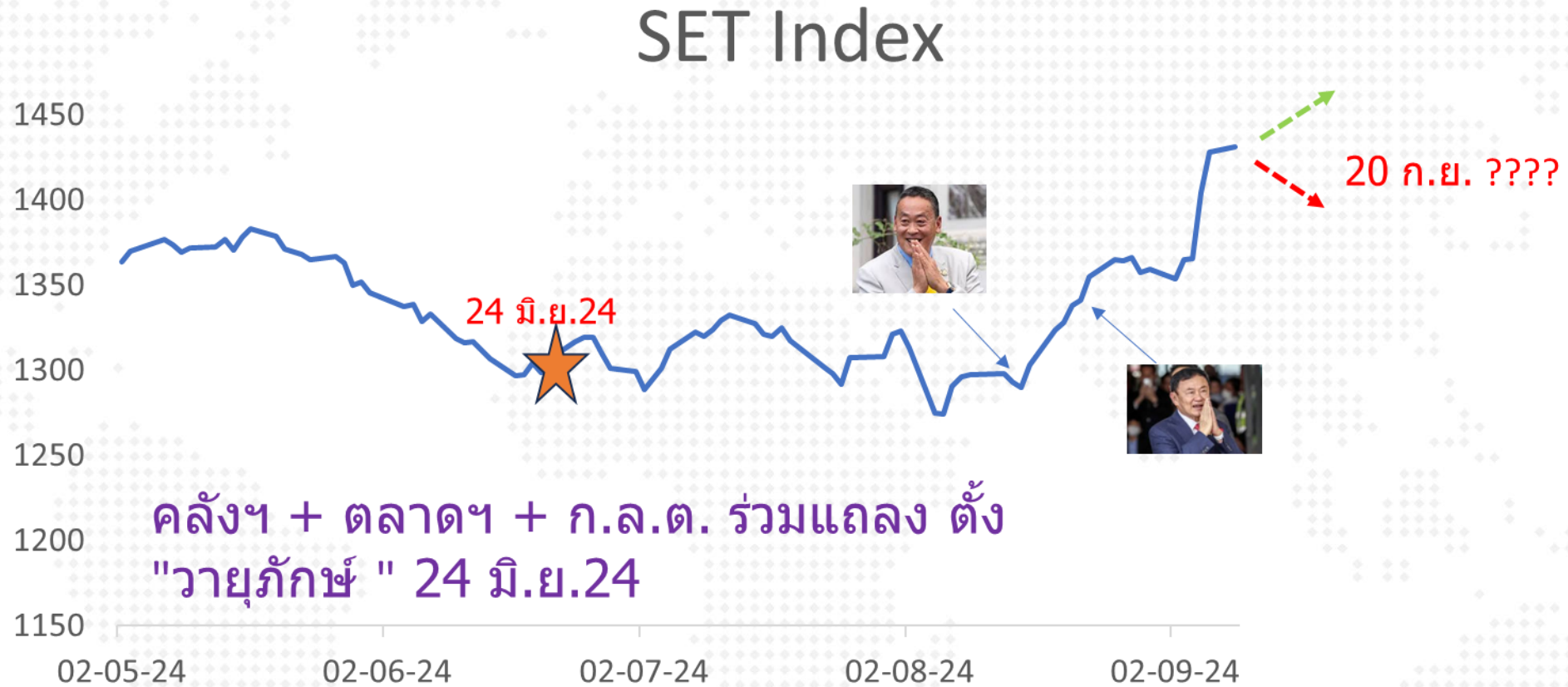
หมายเหตุ: (1) ค่าธรรมเนียม เช่น ค่าธรรมเนียมตามที่นายหน้าซื้อขายหลักทรัพย์กำหนด เป็นต้น

การไม่ได้รับความคุ้มครอง เงินลงทุนและผลตอบแทน ขั้นต่ำของผู้ถือหน่วยลงทุน ประเภท ก. กรณีที่ซื้อหรือ ขายหน่วยลงทุนในตลาดรอง

SET Index



คลังฯ เผยว่า จะนำ “วายุภักษ์” กลับมาอีกครั้ง 24 มิ.ย.24



20 อันดับหุ้นกองทุนฯ วายุภักษ์ หนึ่ง

รายงานรอบระยะเวลาหกเดือน (30 มิ.ย. 67)

ประเภท	หุ้น	ผู้ออก	มูลค่าตาม ราคาตลาด	สัดส่วน
หุ้นสามัญ	PTT	บมจ. ปตท	112,898,207,500.00	35.07%
หุ้นสามัญ	SCB	บมจ. เอสซีบี เอกซ์	80,885,714,600.00	25.13%
หุ้นสามัญ	TTB	ธนาคารทหารไทยธนชาติ จำกัด (มหาชน)	17,181,428,173.00	5.34%
หุ้นสามัญ	KTB	ธนาคารกรุงไทย จำกัด (มหาชน) (KTB)	10,516,955,117.00	3.27%
หุ้นสามัญ	BCP	บมจ. บางจาก คอร์ปอเรชั่น	10,243,972,500.00	3.18%
หุ้นสามัญ	AOT	บมจ. ท่าอากาศยานไทย	6,005,699,700.00	1.87%
หุ้นสามัญ	ADVANC	บมจ. แอดวานซ์ อินโฟร์ เซอร์วิส	5,371,801,600.00	1.67%
หุ้นสามัญ	BDMS	บมจ. กรุงเทพดุสิตเวชการ	2,858,430,100.00	0.89%
หุ้นสามัญ	BSRC	บมจ. บางจาก ศรีราชา	2,790,475,500.00	0.87%
หุ้นสามัญ	GULF	บมจ. กัลฟ์ เอ็นเนอร์จี ดีเวลลอปเม้นท์	2,723,631,076.00	0.85%
หุ้นสามัญ	KBANK	ธนาคารกสิกรไทย จำกัด (มหาชน)	2,278,791,350.00	0.71%
หุ้นสามัญ	SCC	บมจ. ปูนซิเมนต์ไทย	2,196,315,000.00	0.68%
หุ้นสามัญ	BBL	ธนาคารกรุงเทพ จำกัด (มหาชน)	1,879,395,750.00	0.58%
หุ้นสามัญ	CPN	บมจ. เซ็นทรัลพัฒนา	1,800,061,575.00	0.56%
หุ้นสามัญ	TRUE	บมจ. ทูร์ คอร์ปอเรชั่น	1,774,609,602.60	0.55%
หุ้นสามัญ	CPF	บมจ. เจริญโภคภัณฑ์อาหาร	1,704,918,740.00	0.53%
หุ้นสามัญ	BH	บมจ. โรงพยาบาลบำรุงราษฎร์	1,472,638,700.00	0.46%
หุ้นสามัญ	MINT	บมจ. ไมเนอร์ อินเตอร์เนชั่นแนล	1,369,137,300.00	0.43%
หุ้นสามัญ	CRC	บมจ. เซ็นทรัล รีเทล คอร์ปอเรชั่น	1,355,690,625.00	0.42%
หุ้นสามัญ	SCGP	บมจ. เอสซีจี แพคเกจจิ้ง	1,071,685,957.60	0.33%

หลักทรัพย์ถือครองโดยกระทรวงการคลัง

หลักทรัพย์ของรัฐที่ถือครองโดยกระทรวงการคลัง ประจำไตรมาสที่ 1 ปีงบประมาณ 2567



หลักทรัพย์ 109 หลักทรัพย์

ไม่รวมหุ้นในรัฐวิสาหกิจ



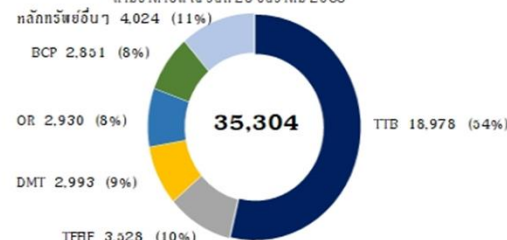
มูลค่ารวม 376,997.38 ล้านบาท

ข้อมูล ณ สิ้นเดือนธันวาคม 2566

เปลี่ยนแปลงเพิ่มขึ้นร้อยละ 2.92% เมื่อเทียบกับเดือนกันยายน 2566

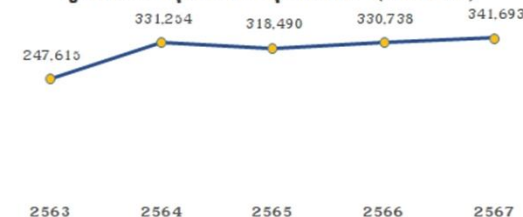
มูลค่าหลักทรัพย์ของรัฐ 108 หลักทรัพย์ (ล้านบาท)

ตามราคาปิด ณ วันที่ 28 ธันวาคม 2566



ไม่รวมมูลค่ากองทุนรวมวายุภักษ์ หนึ่ง

มูลค่ากองทุนรวมวายุภักษ์ หนึ่ง (ล้านบาท)



มูลค่ากองทุนรวมวายุภักษ์ หนึ่ง สำหรับปี 2563 - 2566 เป็นมูลค่า ณ สิ้นเดือนกันยายน และสำหรับปี 2567 เป็นมูลค่า ณ สิ้นเดือนธันวาคม 2566

หลักทรัพย์ของรัฐที่จ่ายเงินปันผลสูงสุด 5 อันดับแรก (ล้านบาท)



ข้อมูล ณ สิ้นเดือนกันยายน 2566 โดยไม่รวมเงินปันผลจากกองทุนรวมวายุภักษ์ หนึ่ง

จัดทำโดยสำนักงานคณะกรรมการนโยบายรัฐวิสาหกิจ

ตั้งทีมขายหุ้น3หมื่นล้าน

Saturday, May 25, 2024 at 07:08

คลังเลี้ยงปล่อยมือหลักทรัพย์ไร้ค่า

คลังตั้งทีมเคาะขายหุ้น 3 หมื่นล้านบาทในกลุ่ม หลักทรัพย์ที่ยืดมา แต่ไม่มีแผนพัฒนาต่อหวังสร้างผลประโยชน์เข้ารัฐ

นายเผ่าภูมิ โรจนสกุล รมช.คลัง เปิดเผยว่า ได้มอบนโยบายสำนักงานคณะกรรมการนโยบายรัฐวิสาหกิจ (สคร.) เร่งทบทวนหลักทรัพย์ของรัฐที่

กระทรวงการคลังถือครองอยู่ที่ได้มาจากการยึดทรัพย์ หรือนิติเหตุ ซึ่งมีมูลค่าประมาณ 30,000 ล้านบาท พร้อมเร่งทำแนวทางการบริหารหลักทรัพย์ของรัฐ

และแผนการลงทุนที่สร้างผลกำไรให้แก่รัฐ โดยสั่งให้มีการตั้งคณะกรรมการขึ้นมาพิจารณาหลักเกณฑ์ เงื่อนไขต่างๆ ให้ได้ข้อสรุป โดยเร็วที่สุด

"จากได้พิจารณาหุ้นที่อยู่ในกลุ่มนี้พบว่าบางตัวเป็นหุ้นขนาดเล็กที่ไม่มีประสิทธิภาพ หุ้นต่างๆ เหล่านี้บางตัวเป็นหุ้นที่ขาดประสิทธิภาพ ที่ผ่านมาทาง

กระทรวงการคลังก็ไม่มีใครกล้าทำอะไร เพราะก็มีกรอบจำกัดว่ารัฐบาลจะขายได้ต่อเมื่อเป็น หุ้นที่ไม่สร้างประโยชน์ ไม่อยู่ในแผนการพัฒนา และต้องมีการ

ดูเพื่อผลประโยชน์สูงสุดของรัฐ" นายเผ่าภูมิกล่าว

ทั้งนี้ การตั้งคณะกรรมการชุดดังกล่าวจัดทำขึ้นเพื่อศึกษา ถึงความคุ้มค่าของหุ้นที่กระทรวงการคลังถือ เพื่อบริหารให้มีประโยชน์สูงสุดกับภาครัฐ

ประเมินความคุ้มค่าในเชิงเศรษฐศาสตร์ รวมถึงมองแนวโน้มของหลักทรัพย์ดังกล่าวในอนาคตด้วย นอกเหนือจากมาตรฐานทางบัญชี ดูกำไร-ขาดทุน และ

กรอบกฎหมาย ส่วนจะซื้อจะขายยังไม่ตัดสินใจตอนนี้ ต้องดูความคุ้มค่าในการถือครองหุ้นก่อน

นายเผ่าภูมิกล่าวว่า การตัดสินใจขายหุ้นตัวใดออกไปหรือไม่จะต้องพิจารณาให้ถูกต้องตามหลักกรอบกฎหมายในหลักทรัพย์ที่ถือครองไว้แต่ละแห่ง ซึ่ง

บางตัวต้องผ่านความเห็นชอบจากคณะรัฐมนตรี (ครม.) หรือบางตัวก็เป็นอำนาจของกระทรวง การคลังได้เลย โดยพิจารณาความคุ้มค่าในเชิงเศรษฐศาสตร์

เช่น มูลค่าหุ้นตอนนี้เหลือ 7-8 บาท จากที่ซื้อมา 10 บาท มองไปอนาคตมูลค่าอาจลดลงเหลือ 5 บาท หากไม่ขายออก ตอนนี้จะเป็นประโยชน์ต่อแผ่นดิน

หรือไม่

ปัจจุบันหลักทรัพย์ที่ภาครัฐถือแบ่งออกเป็น 3 ส่วนหลัก ได้แก่ 1.หุ้นที่ถือผ่านกองทุนรวมวายุภักษ์ 2.หุ้นรัฐวิสาหกิจ 3.หุ้นที่ได้จากหลักทรัพย์ที่ได้มา

จากการยึดทรัพย์ หรือ

นิติเหตุ ซึ่งในกลุ่มนี้มีมูลค่าประมาณ 30,000 ล้านบาท ประกอบด้วยหุ้นของบริษัทที่จดทะเบียนในตลาดหลักทรัพย์แห่งประเทศไทยและหุ้นของบริษัทที่

จดทะเบียนนอกตลาด หลักทรัพย์แห่งประเทศไทย

DAOL SEC

8-Oct-24

Stock	จำนวนหุ้น	ราคา	มูลค่า	สัดส่วนคลังถือหุ้น
AOT	10,000,000,000	63.75	637,500,000,000	70.00%
MCOT	452,134,022	4.44	2,007,475,058	65.80%
PTT	14,598,855,750	34.00	496,361,095,500	51.00%
THAI	1,044,737,191	3.32	3,468,527,474	47.86%
DMT	261,350,000	11.70	3,057,795,000	22.13%
MFC	20,000,000	27.50	550,000,000	15.92%
NEP	295,847,860	0.25	73,961,965	12.72%
TTB	11,364,282,005	1.88	21,364,850,169	11.68%
BEYOND	31,200,000	9.35	291,720,000	10.76%
TFFIF	457,000,000	6.65	3,039,050,000	10.00%
BCP	65,543,767	37.75	2,474,277,204	4.76%
RPH	14,700,000	5.80	85,260,000	2.69%
OR	153,349,808	16.90	2,591,611,755	1.28%

หลักทรัพย์ของรัฐที่ถือครองโดยกระทรวงการคลัง ประจำปีไตรมาสที่ 1 ปีงบประมาณ 2567



หลักทรัพย์ 109 หลักทรัพย์

ไม่รวมหุ้นในรัฐวิสาหกิจ



มูลค่ารวม 376,997.38 ล้านบาท

ข้อมูล ณ สิ้นเดือนธันวาคม 2566

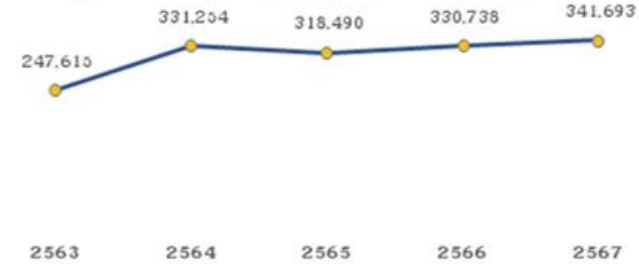
เปลี่ยนแปลงเพิ่มขึ้นร้อยละ 2.92% เมื่อเทียบกับสิ้นเดือนธันวาคม 2565

มูลค่าหลักทรัพย์ของรัฐ 108 หลักทรัพย์ (ล้านบาท)



ไม่รวมมูลค่ากองทุนรวมวายุภักษ์ หนึ่ง

มูลค่ากองทุนรวมวายุภักษ์ หนึ่ง (ล้านบาท)



มูลค่ากองทุนรวมวายุภักษ์ หนึ่ง สำหรับปี 2567 - 2569 เป็นมูลค่า ณ สิ้นเดือนธันวาคม และสำหรับปี 2567 เป็นมูลค่า ณ สิ้นเดือนธันวาคม 2566

หลักทรัพย์ของรัฐที่จ่ายเงินปันผลสูงสุด 5 อันดับแรก (ล้านบาท)



ข้อมูล ณ สิ้นเดือนธันวาคม 2566 โดยไม่รวมเงินปันผลจากกองทุนรวมวายุภักษ์ หนึ่ง

จัดทำโดยสำนักงานคณะกรรมการนโยบายรัฐวิสาหกิจ

งบไตรมาสที่ 3



RESULTS CALENDAR

(As of 8 November 2024)

DAOL SEC

November-24

4	5	6	7	8
	DOHOME, ITC	PTTGC, QH, TU	AAI, BCP, CPAXT, GPSC, LPN, NER, OR, SUN	CBG, COCOCO, SAV, TCAP, TOP
11	12	13	14	15
AURA, BBIK, CKP, IVL, JPARK, MAGURO, MOSHI, PTT, SNNP	AAV, BANPU, BGRIM, EPG, GFPT, MINT, NEO, ONEE, PLANB, PTG, SHR, TTW	BEM, CPALL, CRC, MASTER, OSP, PLUS, SFLEX, SIRI, SJWD, SPALI, SPRC, TOG	BAFS, BTS, CENTEL, CK, CPN, ERW, GULF, KLINIQ, ORI, PRM, PSH, PYLON, SAPPE, SAT, SEAFCO, SISB, STEC	



ภาพรวมกำไร 3Q-24 อยู่ในทรงสูง แต่แผ่วลงเทียบ Q2-24

[ประเมินเบื้องต้น กำไร(ไม่รวมรายการพิเศษ) อยู่ในช่วง 2.3-2.5 แสนล้านบาท (Q2-24=2.60 แสนล้านบาท)]

(-) ราคาน้ำมันดิบ Brent ลดจากสิ้นไตรมาสก่อน ที่ \$85 เหรียญ เหลือต่ำกว่า \$70 เหรียญ (ข้อมูล ณ 11 ก.ย.) หรือลดลง \$16 เหรียญ ขณะที่ไตรมาสก่อน ราคาน้ำมันลดลง \$2 เหรียญ ผลการดำเนินงานโรงกลั่นฯ น่าจะมี stock loss (ไตรมาสก่อน เป็น stock gain)

(+) เงินบาท แแข็งค่าขึ้น ราว 2 บาท/ดอลลาร์ หุ่นส่งออกรายได้ลดลง แต่ตลาดรวม น่าจะมีกำไรจากอัตราแลกเปลี่ยนเข้ามา ราว 2 หมื่นล.

(-) เศรษฐกิจจีน ยังเป็นตัวถ่วง

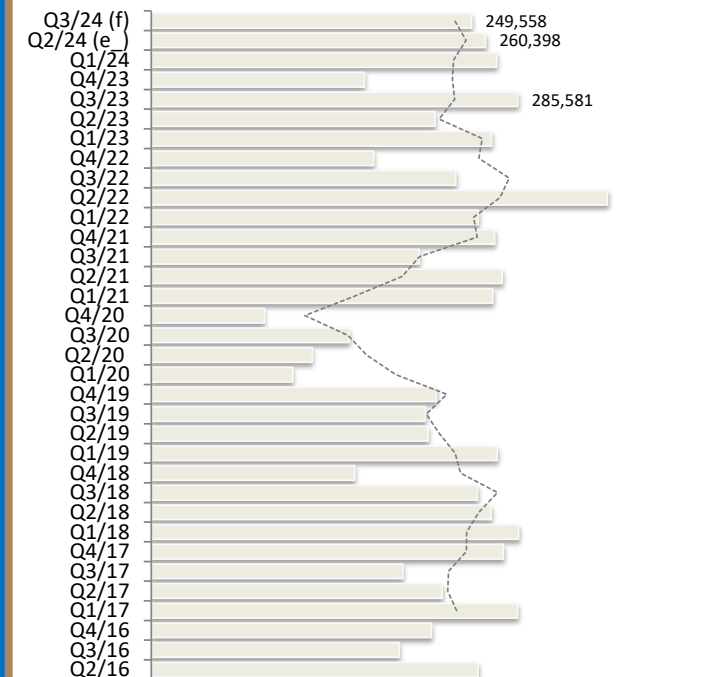
(+) Sector ที่กำไรดี จะเป็น ธุรกิจอาหาร-เครื่องดื่ม ขนส่ง โรงพยาบาล ท่องเที่ยว และ ICT

(-) Sector ที่กำไรไม่ดี จะเป็น น้ำมัน (ผลิต+โรงกลั่นฯ) ปิโตรเคมียังไม่ค่อยดี และ ชิ้นส่วนยานยนต์

(-) รายการพิเศษในฝั่งค่าใช้จ่าย จะมีของ PTTGC, OSP, OR น่าจะรวมๆ กันเกิน 2 หมื่นล.

Outlook : กำไร 3Q-24

SET's Profit



unit : Million Baht

source : DAOL , SET

สรุปผลประกอบการ แยกตามกลุ่มอุตสาหกรรม 3Q/2024 (งวดสิ้นสุด 30 ก.ย.24)

10-Nov-24 : ข้อมูล ณ สิ้นวัน

DAOL SEC

เปรียบเทียบ

	งวด 12 เดือน			งบไตรมาส					Weigth	Impact	คาดการณ์
	9M/24	9M/23	YoY	3Q/24	3Q/23	2Q/24	YoY	QoQ			
	9M/24	9M/23	YoY	3Q/24	3Q/23	2Q/24	YoY	QoQ	3Q/23	YoY	
Agro & Food Industry											
Agribusiness	3,533	1,927	83.4%	1,421	43	1,852	3,175.7%	-23.3%	0.0%	0.9%	-29.2%
Food & Beverage	11,962	7,554	58.3%	4,344	3,050	4,103	42.4%	5.9%	2.0%	0.9%	-2.2%
Consumer Products											
Fashion	-177	-215	n.m.	-71	-85	-46	n.m.	n.m.	-0.1%	0.0%	n.m.
Home & Office Products	10	-8	n.m.	262	299	65	-12.3%	303.5%	0.2%	-0.0%	n.m.
Personal Products & Pharmaceutica	532	237	125.1%	-106	37	442	n.m.	n.m.	0.0%	-0.1%	n.m.
Financials											
Banking	197,752	189,375	4.4%	66,368	62,271	65,662	6.6%	1.1%	41.4%	2.7%	3.1%
Finance & Securities	7,974	6,687	19.2%	3,506	3,694	3,032	-5.1%	15.6%	2.5%	-0.1%	0.9%
Insurance	3,790	4,260	-11.0%	1,053	1,231	1,187	-14.5%	-11.3%	0.8%	-0.1%	n.m.
Industrials											
Automotive	229	263	-13.1%	311	564	428	-44.9%	-27.3%	0.4%	-0.2%	-9.4%
Industrial Materials & Machinery	-88	29	n.m.	-36	7	-0	n.m.	n.m.	0.0%	-0.0%	n.m.
Paper & Printing Materials	0	0	n.m.	0	0	0	n.m.	n.m.	0.0%	#DIV/0!	n.m.
Petrochemicals & Chemicals	-18,344	-4,147	n.m.	-19,454	1,206	1,711	n.m.	n.m.	0.8%	-13.7%	n.m.
Packaging	4,750	4,723	0.6%	811	1,568	1,838	-48.3%	-55.9%	1.0%	-0.5%	-41.2%
Steel	-14	289	n.m.	-509	28	236	n.m.	n.m.	0.0%	-0.4%	n.m.
Property & Construction											
Construction Materials	11,314	30,054	-62.4%	1,945	3,419	5,161	-43.1%	-62.3%	2.3%	-1.0%	-7.1%
Property Development	8,330	7,006	18.9%	2,304	2,299	3,416	0.2%	-32.6%	1.5%	0.0%	-11.8%
Property Fund & REITs	3,094	2,335	32.5%	1,161	968	942	19.9%	23.2%	0.6%	0.1%	-0.0%
Construction Services	72	-329	n.m.	46	-282	42	n.m.	9.5%	-0.2%	0.2%	n.m.
Resources											
Energy & Utilities	79,312	112,349	-29.4%	5,513	57,142	37,387	-90.4%	-85.3%	38.0%	-34.3%	-48.9%
Mining	0	0	n.m.	0	0	0	n.m.	n.m.	0.0%	#DIV/0!	n.m.
Services											
Commerce	16,437	12,689	29.5%	4,680	4,568	6,107	2.4%	-23.4%	3.0%	0.1%	-8.5%
Health Care Services	6,234	5,511	13.1%	2,037	2,056	2,026	-0.9%	0.6%	1.4%	-0.0%	-10.2%
Media & Publishing	331	363	-8.7%	141	192	244	-26.4%	-42.3%	0.1%	-0.0%	-22.4%
Professional Services	95	147	-35.6%	42	42	22	10%	92.6%	0.0%	0.0%	n.m.
Tourism & Leisure	259	162	59.8%	52	7	6	679.6%	749.2%	0.0%	0.0%	n.m.
Transportation & Logistics	4,952	1,125	340.3%	3,740	277	1,004	1,248.3%	272.4%	0.2%	2.3%	80.7%
Technology											
Electronic Components	16,670	13,952	19.5%	5,832	5,511	6,502	5.8%	-10.3%	3.7%	0.2%	2.2%
ICT	36,602	15,501	136.1%	13,239	263	10,650	4,927.0%	24%	0.2%	8.6%	-15.6%
ผลรวมบริษัท ใน SET	395,612	411,839	-3.9%	98,634	150,376	154,019	-34.4%	-36.0%	100.0%	-34.4%	-13.7%

SET Profit Exclude Volatile Sector

	9M/24	9M/23	% YoY	3Q/24	3Q/23	2Q/24	% YoY	% QoQ
SET	395,612	411,839	-3.9%	98,634	150,376	154,019	-34.4%	-36.0%
Ex - Bank	197,860	222,463	-11.1%	32,266	88,105	88,357	-63.4%	-63.5%
Ex- Energy PetroChemical	334,644	303,637	10.2%	112,575	92,027	114,922	22.3%	-2.0%
Ex - Energy Petrochemical SCC	327,790	276,588	18.5%	111,853	89,586	111,214	24.9%	0.6%
Ex - Bank Energy Petrochemical SCC	130,038	87,213	49.1%	45,485	27,315	45,552	66.5%	-0.1%

คาดการณ์กำไร 3Q-24 ของ SET

ประเมินกำไรตลาด	3Q-24(f)	2Q-24	3Q-23	YoY	QoQ
ตลาดกำไร SET	216,839	260,398	285,581	-24.1%	-16.7%

ประเมินกำไร 3Q-2024

08-Nov-24

source : Bloomberg รวมรวมโดย DAOL Strategy

	3Q-24(f)	2Q-24	3Q-23	Growth YoY	Growth QoQ	Market	2024 (f)	9M % of Full year forecast	คาดการณ์วันส่งงบ
PTT	18,835	35,469	31,297	-39.8%	-46.9%	SET	100,039	83%	11/13/2024
CPF	6,787	6,925	-1,811	n.m.	-2.0%	SET	16,116	92%	11/13/2024
CPALL	5,682	6,239	4,424	28.4%	-8.9%	SET	23,403	78%	11/13/2024
GULF	5,196	4,741	3,360	54.6%	9.6%	SET	18,397	73%	11/14/2024
BDMS	4,226	3,335	3,890	8.6%	26.7%	SET	15,955	73%	11/12/2024
AOT	4,208	4,563	3,432	22.6%	-7.8%	SET	19,562	74%	11/21/2024
CPN	4,030	4,556	4,162	-3.2%	-11.5%	SET	16,615	77%	11/13/2024
AAV	3,533	84	-1,695	n.m.	4,102.9%	SET	1,848	#N/A	11/13/2024
INTUCH	3,415	3,446	3,263	4.6%	-0.9%	SET	13,331	76%	11/08/2024
EGCO	3,161	1,393	2,373	33.2%	126.9%	SET	8,392	74%	11/13/2024
DIF	2,908	2,676	2,695	7.9%	8.7%	SET	11,623	71%	11/13/2024
RCL	2,013	1,148	585	244.2%	75.3%	SET	2,239	169%	11/08/2024
ROJNA	1,948	629	268	627.7%	209.9%	SET	2,063	129%	11/14/2024
IVL	1,937	-22,996	195	891.1%	n.m.	SET	5,947	-335%	11/14/2024
SPALI	1,858	1,599	1,191	56.1%	16.2%	SET	5,776	70%	11/14/2024
TCAP	1,750	1,926	1,812	-3.4%	-9.1%	SET	7,053	77%	11/13/2024
CRC	1,528	1,660	1,143	33.7%	-7.9%	SET	8,580	62%	11/13/2024
MINT	1,525	2,823	2,144	-28.9%	-46.0%	SET	8,008	69%	11/08/2024
MTC	1,509	1,444	1,285	17.4%	4.5%	SET	5,883	74%	11/07/2024
AP	1,409	1,269	1,696	-16.9%	11.1%	SET	5,338	69%	11/07/2024
SAWAD	1,322	1,265	1,387	-4.7%	4.5%	SET	5,221	74%	11/14/2024
SIRI	1,218	1,387	1,557	-21.8%	-12.2%	SET	4,818	81%	11/12/2024
CKP	1,201	74	1,022	17.5%	1,524.5%	SET	1,754	46%	11/18/2024
TFG	1,158	855	-445	n.m.	35.5%	SET	2,551	86%	11/13/2024
BPP	1,086	981	2,099	-48.2%	10.8%	SET	3,790	72%	11/08/2024

คาดการณ์กำไร 3Q-24 ของ SET

ประเมินกำไรตลาด	3Q-24(f)	2Q-24	3Q-23	YoY	QoQ
ตลาดกำไร SET	216,839	260,398	285,581	-24.1%	-16.7%

ประเมินกำไร 3Q-2024

08-Nov-24

source : Bloomberg

รวบรวมโดย DAOL Strategy

	3Q-24(f)	2Q-24	3Q-23	Growth YoY	Growth QoQ	Market	2024 (f)	9M % of Full year forecast	คาดการณ์วันส่งงบ
AAV	3,533	84	-1,695	n.m.	4,102.9%	SET	1,848	#N/A	11/13/2024
AH	184	103	501	-63.3%	79.1%	SET	1,034	59%	11/13/2024
ALLY	154	146	129	18.9%	5.4%	SET	613	50%	11/13/2024
AMA	51	125	86	-40.4%	-59.3%	MAI	310	72%	11/08/2024
AMARC	15	8	6	166.8%	90.3%	MAI	34	87%	11/08/2024
AMATA	738	231	396	86%	219.2%	SET	2,259	63%	11/08/2024
ANAN	-50	105	-542	n.m.	n.m.	SET	265	95%	11/13/2024
AOT	4,208	4,563	3,432	22.6%	-7.8%	SET	19,562	74%	11/21/2024
AP	1,409	1,269	1,696	-16.9%	11.1%	SET	5,338	69%	11/07/2024
ASIAN	197	254	191	3.2%	-22.5%	SET	865	81%	11/08/2024
ASK	63	82	318	-80.2%	-23.6%	SET	488	65%	11/08/2024
AU	77	73	54	42.3%	5.2%	MAI	273	75%	11/08/2024
AURA	208	345	142	46.6%	-39.8%	SET	1,075	77%	11/14/2024
AWC	333	1,247	1,136	-70.7%	-73.3%	SET	1,777	179%	11/08/2024
BA	743	712	1,911	-61.1%	4.3%	SET	3,215	104%	11/13/2024
BAFS	50	43	-3	n.m.	15.1%	SET	262	67%	11/07/2024
BAM	210	456	383	-45.1%	-53.9%	SET	1,798	61%	11/14/2024
BBIK	83	41	76	9.0%	100.2%	MAI	294	66%	11/08/2024
BCH	460	277	441	4.5%	66.2%	SET	1,529	69%	11/08/2024
BDMS	4,226	3,335	3,890	8.6%	26.7%	SET	15,955	73%	11/12/2024
BE8	44	35	74	-40.8%	27.3%	MAI	217	51%	11/08/2024
BEC	59	71	38	56.2%	-17.1%	SET	293	49%	11/08/2024
BEM	1,055	1,003	970	8.8%	5.2%	SET	3,842	76%	11/13/2024
BGRIM	644	229	344	87.3%	182.0%	SET	2,101	60%	11/13/2024
BPP	1,086	981	2,099	-48.2%	10.8%	SET	3,790	72%	11/08/2024

คาดการณ์กำไร 3Q-24 ของ SET

ประเมินกำไรตลาด	3Q-24(f)	2Q-24	3Q-23	YoY	QoQ
ตลาดกำไร SET	216,839	260,398	285,581	-24.1%	-16.7%

ประเมินกำไร 3Q-2024

08-Nov-24

source : Bloomberg

รวบรวมโดย DAOL Strategy

	3Q-24(f)	2Q-24	3Q-23	Growth YoY	Growth QoQ	Market	2024 (f)	9M % of Full year forecast	คาดการณ์วันส่งงบ
BRI	81	206	417	-80.6%	-60.8%	SET	830	70%	11/14/2024
BTG	958	628	-784	n.m.	52.6%	SET	1,998	73%	11/14/2024
BTSGIF	1,082	411	-225	n.m.	163.6%	SET	4,244	-99%	11/13/2024
CBG	739	691	530	39.6%	7.0%	SET	2,795	74%	11/08/2024
CENTEL	145	168	74	96.4%	-13.5%	SET	1,509	71%	11/08/2024
CHAYO	84	77	76	11.1%	9.4%	SET	347	47%	11/11/2024
CHG	380	192	326	16.7%	97.7%	SET	1,134	74%	11/14/2024
CK	880	488	641	37.3%	80.3%	SET	1,791	83%	11/14/2024
CKP	1,201	74	1,022	17.5%	1,524.5%	SET	1,754	46%	11/18/2024
COCOCO	401	227	0	#####	76.6%	SET	929	90%	11/08/2024
COM7	720	752	611	17.7%	-4.3%	SET	3,180	72%	11/08/2024
CPALL	5,682	6,239	4,424	28.4%	-8.9%	SET	23,403	78%	11/13/2024
CPF	6,787	6,925	-1,811	n.m.	-2.0%	SET	16,116	92%	11/13/2024
CPN	4,030	4,556	4,162	-3.2%	-11.5%	SET	16,615	77%	11/13/2024
CRC	1,528	1,660	1,143	33.7%	-7.9%	SET	8,580	62%	11/13/2024
DIF	2,908	2,676	2,695	7.9%	8.7%	SET	11,623	71%	11/13/2024
EGCO	3,161	1,393	2,373	33.2%	126.9%	SET	8,392	74%	11/13/2024
EKH	94	62	93	1.2%	51.2%	SET	302	70%	11/14/2024
EPG	67	254	431	-84.6%	-73.8%	SET	1,240	38%	11/08/2024
ERW	126	361	148	-15.3%	-65.3%	SET	836	108%	11/14/2024
GABLE	56	63	66	-15.6%	-11.5%	SET	270	48%	11/14/2024
GFC	21	17	21	2.0%	20.2%	MAI	112	60%	11/13/2024
GFPT	548	583	319	71.9%	-5.9%	SET	1,862	86%	11/08/2024
GULF	5,196	4,741	3,360	54.6%	9.6%	SET	18,397	73%	11/14/2024
HANA	476	376	734	-35.1%	26.5%	SET	1,919	61%	11/13/2024

คาดการณ์กำไร 3Q-24 ของ SET

ประเมินกำไรตลาด	3Q-24(f)	2Q-24	3Q-23	YoY	QoQ
ตลาดกำไร SET	216,839	260,398	285,581	-24.1%	-16.7%

ประเมินกำไร 3Q-2024

08-Nov-24

source : Bloomberg

รวบรวมโดย DAOL Strategy

	3Q-24(f)	2Q-24	3Q-23	Growth YoY	Growth QoQ	Market	2024 (f)	9M % of Full year forecast	คาดการณ์วันสงบ
HUMAN	76	81	85	-10.2%	-6.4%	SET	369	65%	11/14/2024
ICHI	384	379	328	17.1%	1.4%	SET	1,356	83%	11/08/2024
ILM	178	171	191	-7.2%	3.8%	SET	760	73%	11/08/2024
INTUCH	3,415	3,446	3,263	4.6%	-0.9%	SET	13,331	76%	11/08/2024
IVL	1,937	-22,996	195	891.1%	n.m.	SET	5,947	-335%	11/14/2024
JMT	421	367	466	-9.7%	14.8%	SET	1,638	74%	11/08/2024
KAMART	175	52	144	21.9%	234.8%	SET	752	70%	11/13/2024
KCE	505	635	520	-2.8%	-20.5%	SET	2,120	78%	11/07/2024
KCG	75	95	55	35.5%	-20.7%	SET	382	63%	11/12/2024
KLINIQ	81	74	71	14.6%	9.7%	MAI	323	71%	11/14/2024
LH	959	1,017	1,185	-19.1%	-5.7%	SET	5,765	56%	11/08/2024
LHHOTEL	428	531	375	14.2%	-19.4%	SET	1,694	83%	11/13/2024
LHSC	148	153	136	8.6%	-3.5%	SET	639	73%	11/13/2024
M	329	401	389	-15.4%	-17.9%	SET	1,494	72%	11/08/2024
MAJOR	50	232	104	-51.9%	-78.4%	SET	820	52%	11/08/2024
MASTER	113	88	100	13.0%	28.8%	MAI	529	58%	11/14/2024
MEGA	595	513	536	11.2%	16.1%	SET	2,444	65%	11/13/2024
MICRO	-67	-19	-34	n.m.	n.m.	SET	-48	192%	11/13/2024
MINT	1,525	2,823	2,144	-28.9%	-46.0%	SET	8,008	69%	11/08/2024
MOSHI	106	81	81	30.4%	30.7%	SET	493	63%	11/08/2024
MTC	1,509	1,444	1,285	17.4%	4.5%	SET	5,883	74%	11/07/2024
NER	390	479	312	24.9%	-18.5%	SET	1,905	69%	11/13/2024
NETBAY	52	54	43	19.5%	-4.3%	MAI	199	77%	11/08/2024
NSL	135	132	73	84.4%	2.6%	SET	524	75%	11/12/2024
ONEE	165	120	151	9.3%	37.8%	SET	498	64%	11/14/2024

คาดการณ์กำไร 3Q-24 ของ SET

ประเมินกำไรตลาด	3Q-24(f)	2Q-24	3Q-23	YoY	QoQ
ตลาดกำไร SET	216,839	260,398	285,581	-24.1%	-16.7%

ประเมินกำไร 3Q-2024

08-Nov-24

source : Bloomberg

รวบรวมโดย DAOL Strategy

	3Q-24(f)	2Q-24	3Q-23	Growth YoY	Growth QoQ	Market	2024 (f)	9M % of Full year forecast	คาดการณ์วันสงบ
ORI	331	452	1,000	-66.9%	-26.7%	SET	1,673	75%	11/14/2024
OSP	246	604	642	-61.6%	-59.2%	SET	3,070	55%	11/08/2024
PLANB	272	264	261	4.4%	3.2%	SET	1,092	66%	11/13/2024
PLUS	31	33	61	-49.1%	-5.5%	SET	204	38%	11/08/2024
PR9	175	139	140	25.2%	26.1%	SET	661	72%	11/08/2024
PRM	560	642	328	70.6%	-12.7%	SET	2,276	77%	11/14/2024
PSH	339	314	392	-13.5%	8.0%	SET	1,402	51%	11/08/2024
PTG	92	466	19	374.9%	-80.2%	SET	1,207	68%	11/13/2024
PTT	18,835	35,469	31,297	-39.8%	-46.9%	SET	100,039	83%	11/13/2024
RBF	111	102	209	-47.0%	8.5%	SET	563	68%	11/08/2024
RCL	2,013	1,148	585	244.2%	75.3%	SET	2,239	169%	11/08/2024
RJH	165	119	121	36.9%	39.2%	SET	447	89%	11/13/2024
ROJNA	1,948	629	268	627.7%	209.9%	SET	2,063	129%	11/14/2024
SABINA	118	118	119	-1.2%	-0.4%	SET	492	73%	11/13/2024
SAK	220	200	187	17.9%	10.2%	SET	838	73%	11/08/2024
SAPPE	295	411	319	-7.5%	-28.1%	SET	1,288	82%	11/13/2024
SAT	165	140	263	-37.3%	17.8%	SET	724	68%	11/08/2024
SAV	114	116	91	25.9%	-1.7%	SET	443	73%	11/08/2024
SAWAD	1,322	1,265	1,387	-4.7%	4.5%	SET	5,221	74%	11/14/2024
SEAFCO	-8	6	63	n.m.	n.m.	SET	47	66%	11/13/2024
SFLEX	71	65	49	45.3%	8.8%	SET	247	81%	11/08/2024
SHR	-50	-72	15	n.m.	n.m.	SET	206	-5%	11/08/2024
SICT	20	41	25	-18.5%	-51.8%	MAI	132	83%	11/08/2024
SIRI	1,218	1,387	1,557	-21.8%	-12.2%	SET	4,818	81%	11/12/2024
SISB	222	210	129	72.6%	5.8%	SET	914	70%	11/13/2024

คาดการณ์กำไร 3Q-24 ของ SET

ประเมินกำไรตลาด	3Q-24(f)	2Q-24	3Q-23	YoY	QoQ
ตลาดกำไร SET	216,839	260,398	285,581	-24.1%	-16.7%

ประเมินกำไร 3Q-2024

08-Nov-24

source : Bloomberg รวบรวมโดย DAOL Strategy

	3Q-24(f)	2Q-24	3Q-23	Growth YoY	Growth QoQ	Market	2024 (f)	9M % of Full year forecast	คาดการณ์วันสงบ
SJWD	227	515	140	62.2%	-56.0%	SET	1,125	80%	11/13/2024
SNNP	167	162	160	4.5%	3.1%	SET	683	71%	11/08/2024
SPA	75	62	81	-8.0%	21.7%	MAI	303	70%	11/08/2024
SPALI	1,858	1,599	1,191	56.1%	16.2%	SET	5,776	70%	11/14/2024
SPRC	-1,362	346	4,245	n.m.	n.m.	SET	4,850	60%	11/14/2024
STA	850	628	-410	n.m.	35.3%	SET	2,303	50%	11/08/2024
STGT	300	378	47	532.3%	-20.7%	SET	943	88%	11/08/2024
SUN	130	66	84	54.6%	97.8%	SET	301	83%	11/08/2024
SVI	358	578	275	30.1%	-38.2%	SET	1,405	89%	11/13/2024
SYNEX	141	160	143	-1.1%	-11.8%	SET	556	81%	11/13/2024
TASCO	761	99	202	277.1%	668.3%	SET	1,562	56%	11/13/2024
TCAP	1,750	1,926	1,812	-3.4%	-9.1%	SET	7,053	77%	11/13/2024
TEGH	160	101	40	297.2%	58.7%	SET	476	68%	11/08/2024
TFFIF	529	504	8,053	-93.4%	5.0%	SET	2,030	76%	11/29/2024
TFG	1,158	855	-445	n.m.	35.5%	SET	2,551	86%	11/13/2024
THCOM	-157	63	114	n.m.	n.m.	SET	174	112%	11/08/2024
THG	108	43	310	-65.2%	152.2%	SET	365	41%	11/08/2024
TIDLOR	1,061	1,091	1,007	5.4%	-2.8%	SET	4,259	76%	11/13/2024
TKN	208	268	215	-3.2%	-22.4%	SET	803	96%	11/08/2024
TNP	43	42	34	27.6%	1.8%	MAI	170	77%	11/08/2024
TOA	450	477	651	-30.8%	-5.6%	SET	2,438	71%	11/14/2024
TOP	-3,978	5,547	10,828	n.m.	n.m.	SET	15,580	48%	11/08/2024
TQM	216	196	207	4.4%	10.1%	SET	880	73%	11/13/2024
TTA	-243	438	375	n.m.	n.m.	SET	2,365	55%	11/14/2024
TTW	1,018	623	897	13.5%	63.4%	SET	2,858	75%	11/08/2024
TVO	444	550	250	77.2%	-19.4%	SET	1,709	76%	11/08/2024
VGI	69	63	166	-58.4%	9.9%	SET	250	73%	11/08/2024
WHA	839	1,289	623	34.7%	-34.9%	SET	4,927	71%	11/14/2024
WHAIR	145	143	130	11.3%	1.3%	SET	557	78%	11/14/2024
WHAUP	532	332	511	4.1%	60.3%	SET	1,333	100%	11/08/2024

ประเมินกำไร 3Q-2024

08-Nov-24

source : Bloomberg

รวบรวมโดย DAOL Strategy

	3Q-24(f)	2Q-24	3Q-23	Growth YoY	Growth QoQ	Market	2024 (f)	9M % of Full year forecast	คาดการณ์วันส่งงบ
EGCO	3,161	1,393	2,373	33.2%	126.9%	SET	8,392	74%	11/13/2024
RCL	2,013	1,148	585	244.2%	75.3%	SET	2,239	169%	11/08/2024
ROJNA	1,948	629	268	627.7%	209.9%	SET	2,063	129%	11/14/2024
SPALI	1,858	1,599	1,191	56.1%	16.2%	SET	5,776	70%	11/14/2024
CKP	1,201	74	1,022	17.5%	1,524.5%	SET	1,754	46%	11/18/2024
TTW	1,018	623	897	13.5%	63.4%	SET	2,858	75%	11/08/2024
CK	880	488	641	37.3%	80.3%	SET	1,791	83%	11/14/2024
TASCO	761	99	202	277.1%	668.3%	SET	1,562	56%	11/13/2024
AMATA	738	231	396	86%	219.2%	SET	2,259	63%	11/08/2024
BGRIM	644	229	344	87.3%	182.0%	SET	2,101	60%	11/13/2024
MEGA	595	513	536	11.2%	16.1%	SET	2,444	65%	11/13/2024
COCOCO	401	227	0	#####	76.6%	SET	929	90%	11/08/2024
CHG	380	192	326	16.7%	97.7%	SET	1,134	74%	11/14/2024
SAK	220	200	187	17.9%	10.2%	SET	838	73%	11/08/2024
PR9	175	139	140	25.2%	26.1%	SET	661	72%	11/08/2024
KAMART	175	52	144	21.9%	234.8%	SET	752	70%	11/13/2024
RJH	165	119	121	36.9%	39.2%	SET	447	89%	11/13/2024
TEGH	160	101	40	297.2%	58.7%	SET	476	68%	11/08/2024
SUN	130	66	84	54.6%	97.8%	SET	301	83%	11/08/2024
MASTER	113	88	100	13.0%	28.8%	MAI	529	58%	11/14/2024
MOSHI	106	81	81	30.4%	30.7%	SET	493	63%	11/08/2024
AMARC	15	8	6	166.8%	90.3%	MAI	34	87%	11/08/2024

หุ้นกำไร Growth ตีลบ (ไม่ตี)

ประเมินกำไร 3Q-2024

08-Nov-24

source : Bloomberg

รวบรวมโดย DAOL Strategy

	3Q-24(f)	2Q-24	3Q-23	Growth YoY	Growth QoQ	Market	2024 (f)	9M %of Full year forecast	คาดการณ์วันส่งงบ
AMA	51	125	86	-40.4%	-59.3%	MAI	310	72%	11/08/2024
ASK	63	82	318	-80.2%	-23.6%	SET	488	65%	11/08/2024
AWC	333	1,247	1,136	-70.7%	-73.3%	SET	1,777	179%	11/08/2024
BAM	210	456	383	-45.1%	-53.9%	SET	1,798	61%	11/14/2024
BRI	81	206	417	-80.6%	-60.8%	SET	830	70%	11/14/2024
EPG	67	254	431	-84.6%	-73.8%	SET	1,240	38%	11/08/2024
ERW	126	361	148	-15.3%	-65.3%	SET	836	108%	11/14/2024
GABLE	56	63	66	-15.6%	-11.5%	SET	270	48%	11/14/2024
M	329	401	389	-15.4%	-17.9%	SET	1,494	72%	11/08/2024
MAJOR	50	232	104	-51.9%	-78.4%	SET	820	52%	11/08/2024
MINT	1,525	2,823	2,144	-28.9%	-46.0%	SET	8,008	69%	11/08/2024
ORI	331	452	1,000	-66.9%	-26.7%	SET	1,673	75%	11/14/2024
OSP	246	604	642	-61.6%	-59.2%	SET	3,070	55%	11/08/2024
PTT	18,835	35,469	31,297	-39.8%	-46.9%	SET	100,039	83%	11/13/2024
SICT	20	41	25	-18.5%	-51.8%	MAI	132	83%	11/08/2024
SIRI	1,218	1,387	1,557	-21.8%	-12.2%	SET	4,818	81%	11/12/2024

สำรวจหุ้นธนาคารที่ส่งงบมาแล้ว

	Net Income (Quarter)	Net Income (Quarter)	Net Income (Quarter)	Net Income (Quarter)	Net Income (Quarter)	Net Income (Quarter)	Net Income (Quarter)	Net Income (Quarter)	Net Income (Quarter)	Lastest Period	BEst Net Income				
	4Q-22	1Q-23	2Q-23	3Q-23	4Q-23	1Q-24	2Q-24	3Q-24		Last Actual	3Q-24(f)	Estimate next Q	Forecast Period	คาด	คาด
														QoQ	YoY
BBL	7,569	10,129	11,294	11,350	8,863	10,524	11,807	12,476		2024:Q3		9,763	12/24 Q4	-22%	10%
KBANK	3,191	10,741	10,994	11,282	9,388	13,486	12,653	11,965		2024:Q3		9,765	12/24 Q4	-18%	4%
KTB	8,109	10,067	10,156	10,282	6,111	11,078	11,195	11,107		2024:Q3		9,482	12/24 Q4	-15%	55%
BAY	7,391	8,676	8,425	8,096	7,732	7,543	8,209	7,672		2024:Q3		--	12/24 Q4	--	--
SCB	7,143	10,995	11,868	9,663	10,995	11,281	10,014	10,941		2024:Q3		9,822	12/24 Q4	-10%	-11%
TTB	3,847	4,295	4,566	4,735	4,867	5,334	5,355	5,230		2024:Q3		5,133	12/24 Q4	-2%	5%
TISCO	1,809	1,793	1,854	1,874	1,780	1,733	1,753	1,713		2024:Q3		1,703	12/24 Q4	-1%	-4%
KKP	1,430	2,085	1,408	1,281	670	1,506	769	1,305		2024:Q3		1,005	12/24 Q4	-23%	50%
CIMBT	99	830	539	367	-131	626	668	596		2024:Q3		--	12/24 Q4	--	--
LHFG	345	670	532	543	352	399	491	580		2024:Q3		--	12/24 Q4	--	--

22-Oct-24

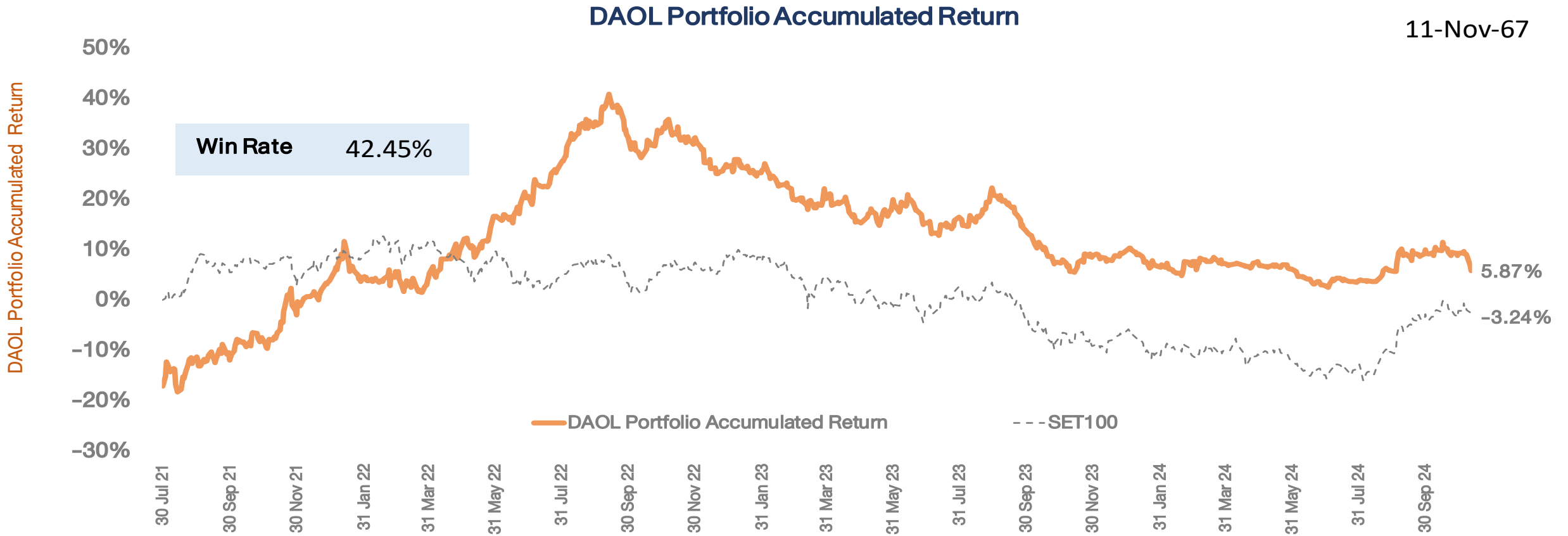
33,098	50,104	52,141	50,467	42,673	54,942	53,546	54,738	46,673	: เฉพาะที่มีคาดการณ์
							54,738	9%	: yoy
								-15%	: QoQ

60,281	61,637	59,473	50,626	63,510	62,915	63,586	: Actual
						7%	: YoY
						1%	: QoQ

➔ ส่งงบแล้ว

กลยุทธ์ลงทุนโดย DAOL





*หมายเหตุ: มูลค่าเริ่มต้นของพอร์ต ณ วันที่ 30 ก.ค. 64 อิงจากมูลค่าพอร์ต Skynet จากนั้นปรับวิธีการซื้อขายโดยใช้ราคาเปิด (ATO) ของทั้งการซื้อและขายเพื่อให้การ Action เป็นไปตามกลยุทธ์ที่วางไว้มากที่สุด

Portfolio Performance

DAOL SEC

12/11/2024 0:00		Market Price							
DAOL Portfolio	SECTOR	%Hold	Cost	Vol	Cost Value	CLOSE	Market Value	Gain/Loss	%Gain/Loss
SCB	BANK	10%	114.50	957	109,609	113.50	108,651.53	(957.28)	-0.87%
PTTEP	ENERG	10%	128.00	853	109,222	124.50	106,235.17	(2,986.53)	-2.73%
KTB	BANK	10%	20.80	5,138	106,869	20.50	105,327.76	(1,541.38)	-1.44%
SET						1445.07			
Total		30%			325,700		320,214	(5,485)	
CASH		70%					738,495		
Total Portfolio							1,058,710		5.87%



กลยุทธ์

- เราเชื่อว่า การปรับฐานจะจบเมื่อใด ดัชนีฯ หลุดแนวรับแรก 1447 มาแล้ว ข่าวสารของตลาด ยังให้น้ำหนักไปทางบวก คาดวันนี้ ลงทดสอบ 1438 จุด การขายวันนี้ หุ่นที่ขาย น่าจะเป็นหุ้นที่พอจะมีกำไร หรือหุ้นที่ต่างชาติเล่นกัน เพราะหุ้นลงรอบนี้ มาจากภาพใหญ่ของตลาด กลยุทธ์ลงทุน รวมๆยังเป็น **ถือหรือรอจังหวะซื้อหุ้นกลับ** สำหรับคนที่ขายไปก่อนหน้านี้



Theme ลงทุน

- สัญญาณซื้อของตลาด เราจะดูจาก Indicator 2 ตัว คือ **ค่าเงินบาท** (เริ่มแข็งจะบวก) และ **หุ้นที่ต่างชาติซื้อขายมาก (BH, BDMS, CPALL)** ถ้าหุ้นเหล่านี้บวก แสดงว่าตลาดเริ่มพลิกตัว หาจังหวะเข้าซื้อได้..... หุ้นที่อยู่ใน list ของการซื้อ ได้แก่ **PTT, PTTEP, CBG, CPF, BDMS**
- มีข่าวว่ารัฐบาลเตรียมพิจารณามาตรการกระตุ้นเศรษฐกิจ (รวมเติมเงิน 10,000 บาทผ่านดิจิทัลวอลเล็ต พ/ส 2) ในวันที่ 19 พ.ย. (สัปดาห์หน้า)..... หุ้นที่เก็งกำไรจากเรื่องนี้ เราชอบ **CPAXT, CPALL, HMPRO, COM7**



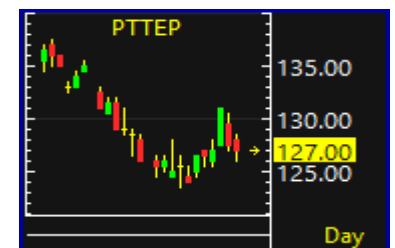
พอร์ตหุ้น DAOL

- พอร์ตหุ้นวันนี้ เราคงหุ้นทั้งหมดไว้
- หุ้นในพอร์ต KTB(10%), PTTEP(10%), SCB(10%)

24 ชั่วโมงแรก ที่ Trump ชนะการเลือกตั้ง สิทธิประโยชน์ใดได้หรือเสียประโยชน์ DAOL SEC

7 Nov 24

- ✓ ดัชนีตลาดหุ้นเอเชีย หลายแห่งปรับตัวลง หลัง Trump น่าจะเป็นผู้ชนะ ดอลลาร์ ที่แข็งค่า น่าจะเป็นลบกับตลาด EM จาก Flow ที่จะไหลออก (เพราะค่าเงิน EM อ่อน) และกลับมาถือ Assets ที่เป็นดอลลาร์แทน
- ✓ เงินบาท ที่อ่อน ทะลุ 34.11 มาแล้วในตอนนี้ จะถูกมองเป็นลบต่อหุ้นบางกลุ่ม เช่น กลุ่มหนี้ดอลลาร์มากๆ (อาทิ น้ำมัน-ปิโตรเคมี-โรงไฟฟ้า)
- ✓ หุ้นกลุ่มส่งออก น่าจะบวก แต่โชคไม่ดี บางตัวเจอเรื่อง กำไรที่รายงาน เลยบวกไม่ค่อยได้
- ✓ ทองคำ ราคาร่วง สวนทางดอลลาร์ ถือไม่ค่อยดีเท่าไร น่าขาย ทั้ง ทอง(เหรียญ) และทอง(บาท)
- ✓ Bitcoin น่าจะดี หุ้นหลายตัว ลงทุนในสินทรัพย์ตัวนี้อยู่ เช่น JTS, TTA
- ✓ ตลาดจีน น่าจะอ่อนตัวลง แต่รอดู “Trump” พุด
- ✓ กลุ่มธนาคาร (SCB, TTB) ดูปลอดภัย นโยบายของทรัมป์เน้นการลดภาษีบุคคลในประเทศส่งเสริมการเพิ่มภาษีนำเข้า ซึ่งจะนำมาซึ่งเงินเฟ้อที่สูงกว่า ทำให้แนวโน้มอัตราดอกเบี้ยสหรัฐฯจะลดลงช้ากว่า
- ✓ จากแนวโน้มดอกเบี้ยสหรัฐฯ ที่น่าจะลดลงช้า อาจกระทบต่อราคาหุ้นเหล่านี้ BGRIM, GPSC, MTC, SAWAD, TIDLOR, JMT, BAM
- ✓ WHA, AMATA คาดว่ากลุ่มนิคมอุตสาหกรรมจะค่อนข้างเด่นชัดสุด เนื่องจากนโยบายที่พุ่งตรงไปยังประเทศจีนในการเก็บภาษีนำเข้า หรือการช่วยเหลือไต้หวันในด้านต่างๆ ทำให้ความขัดแย้งระหว่างสหรัฐ-จีน ,ไต้หวัน-จีน มีแนวโน้มเพิ่มขึ้น ส่งผลให้เกิดเคลื่อนย้ายเม็ดเงินลงทุนออกจากจีนและไต้หวันเข้าสู่ประเทศไทยและอาเซียน เพื่อลดผลกระทบด้าน Supply disruption
- ✓ STGT, STA หุ้นกลุ่มส่งออก น่าจะได้ประโยชน์จากแนวโน้มค่าเงินบาทที่อาจจะกลับมาอ่อนค่าลง
- ✓ PTTEP ระวังสั้นถูกกดดันจากการแนวโน้มราคาน้ำมันที่อาจจะอ่อนตัวลงตามค่าเงินดอลลาร์ที่แข็งค่าขึ้น แต่จากนโยบายที่ทรัมป์เน้นการกระตุ้นเศรษฐกิจรุนแรง รวมถึงจีนที่ต้องกระตุ้นเศรษฐกิจตามหลังจากนี้ มองว่าจะเป็นการเพิ่มความต้องการใช้น้ำมันให้สูงขึ้นอย่างมาก ซึ่งมองว่าการอ่อนตัวลงของราคาหุ้น PTTEP เป็นโอกาสในการเข้าลงทุน





TECHNICAL VIEW

13 November 2024 # 214

DAOL SEC

SET : ถึงยังมีแรงส่งทางลงต่อ แต่คาดหวังเข้าใกล้ระยะ Rebound

แนวรับ 1432-1438

แนวต้าน 1449-1455

SET50 Index Futures

S50Z24

INSET

TTA

แนวรับ 3.20-3.24

แนวรับ 5.90-6.10

แนวต้าน 3.40-3.54

แนวต้าน 6.30-6.50

Cut Loss < 3.12

Cut Loss < 5.70

แนวโน้ม : แนวโน้มตัวผันผวนในเชิงลบ

กลยุทธ์

ไม่มีสถานะ : เปิด Short ช่วงดัง /

พิจารณา 923 ยืนได้ เปิด Long

สถานะ Long : ปิด หากหลุด 928

สถานะ Short : ถือ หากหลุด 928

แนวรับ 928, 923, 920

แนวต้าน 935, 938, 942

Analyst: Phannapa Kemasurat (Reg. no. 060110)

Disclaimer: บัญชีวิเคราะห์ฉบับนี้จัดทำขึ้นโดยบริษัทหลักทรัพย์ ดาโอ (ประเทศไทย) จำกัด (มหาชน) มีวัตถุประสงค์เพื่อนำเสนอและเผยแพร่บัญชีวิเคราะห์ให้เป็นข้อมูลประกอบการตัดสินใจของนักลงทุนทั่วไป โดยจัดทำขึ้นบนพื้นฐานของข้อมูลที่ได้เปิดเผยต่อสาธารณชนอันเชื่อถือได้ และไม่ได้มีเจตนาชี้ชวนหรือชี้นำให้ซื้อหรือขายหลักทรัพย์แต่อย่างใด ดังนั้นบริษัทหลักทรัพย์ ดาโอ (ประเทศไทย) จำกัด (มหาชน) จะไม่รับผิดชอบต่อความเสียหายใดๆ ที่เกิดขึ้นจากการใช้บัญชีวิเคราะห์ฉบับนี้ทั้งทางตรงและทางอ้อม และขอให้นักลงทุนใช้ดุลพินิจพิจารณาอย่างรอบคอบก่อนการตัดสินใจลงทุน



CASH BALANCE

DAOL SEC

13 November 2024

หลักทรัพย์ที่คาดว่าจะติด Cash Balance ตามเกณฑ์การ
คำนวณโดยใช้ข้อมูลวันที่ 8-12 พ.ย. 67

No.	Stock	PE (เท่า)	มูลค่าการซื้อขาย (ลบ.)	1-Week Turnover (%)
SET :	-	-	-	-
MAI :	-	-	-	-

หลักทรัพย์ที่ติด Cash Balance

หลักทรัพย์	เริ่มต้น – สิ้นสุด
-	-

เกณฑ์การคำนวณ Cash Balance

1. P/E > 40 เท่า
2. ปริมาณการซื้อขาย SET > 500 ลบ./สัปดาห์ // MAI > 400 ลบ./สัปดาห์
3. 1 Week-Turnover > 40%

หมายเหตุ

- * ระดับ 1 : ให้ซื้อด้วยการวางเงินสด 100% ก่อนซื้อ (บัญชี Cash Balance)
+ **ห้ามคำนวณวงเงินซื้อขาย**
- ** ระดับ 2 : ให้ซื้อด้วยการวางเงินสด 100% ก่อนซื้อ (บัญชี Cash Balance)
+ ห้ามคำนวณวงเงินซื้อขาย + **ห้าม Net Settlement**
- *** ระดับ 3 : ให้ซื้อด้วยการวางเงินสด 100% ก่อนซื้อ (บัญชี Cash Balance)
+ ห้ามคำนวณวงเงินซื้อขาย + ห้าม Net Settlement + **ห้ามซื้อขายชั่วคราว 1 วันทำการ**

Disclaimer: บทวิเคราะห์ฉบับนี้จัดทำขึ้นโดยบริษัทหลักทรัพย์ ดาโอ (ประเทศไทย) จำกัด (มหาชน) มีวัตถุประสงค์เพื่อนำเสนอและเผยแพร่บทวิเคราะห์ให้เป็นข้อมูลประกอบการตัดสินใจของนักลงทุนทั่วไป โดยจัดทำขึ้นบนพื้นฐานของข้อมูลที่ได้เปิดเผยต่อสาธารณชนอันเชื่อถือได้ และมีได้มีจดหมายเชิญชวนหรือชี้แนะให้ซื้อหรือขายหลักทรัพย์แต่อย่างใด ดังนั้น บริษัทหลักทรัพย์ ดาโอ (ประเทศไทย) จำกัด (มหาชน) จะไม่รับผิดชอบต่อความเสียหายใดๆ ที่เกิดขึ้นจากการใช้บทวิเคราะห์ฉบับนี้ทั้งทางตรงและทางอ้อม และขอให้นักลงทุนใช้ดุลพินิจพิจารณาอย่างรอบคอบก่อนการตัดสินใจลงทุน



Results review

- (+) SPALI (ซื้อ/เป้า 24.00 บาท) กำไร 3Q24 ดีกว่าคาด จากยอดโอน และ GPM ที่ดีขึ้น
- (+) EPG (ซื้อ/เป้า 5.70 บาท) 2QFY25 กำไรปกติดีกว่าคาด จากทั้ง 3 ธุรกิจหลักดีขึ้น
- (-) BANPU (ปรับลงเป็น ขาย/เป้า 4.50 บาท) รายงานขาดทุนสุทธิ 3Q24 อย่างไม่คาดคิด; คาด 4Q24E ASP พ้นตัวจำกัด
- (-) TTW (ถือ/ปรับเป้าลงเป็น 10.00 บาท) กำไรสุทธิ 3Q24 ต่ำกว่าคาดจากส่วนแบ่งกำไร CKP
- (0) SHR (ซื้อ/ปรับเป้าขึ้นเป็น 2.60 บาท) ขาดทุนสุทธิ 3Q24 ใกล้เคียงคาด, 4Q24E พ้นตัว YoY/QoQ
- (0) MINT (ซื้อ/เป้า 34.00 บาท) กำไรปกติ 3Q24 เป็นไปตามคาด, คาด 4Q24E จะโต YoY ได้ต่อ
- (0) AAV (ซื้อ/เป้า 3.60 บาท) กำไรปกติ 3Q24 ต่ำกว่าคาด, ยังคงประเมิน 4Q24E โตโดดเด่น
- (0) ONEE (ซื้อ/เป้า 4.90 บาท) กำไร 3Q24 โต YoY, QoQ ตามคาดจากรายได้และ GPM โต
- (0) PLANB (ซื้อ/เป้า 10.20 บาท) กำไร 3Q24 ใกล้เคียงคาด, 4Q24E เข้าสู่ high season กลุ่มมีเดีย
- (0) NEO (ซื้อ/เป้า 55.00 บาท) กำไร 3Q24 ใกล้เคียงคาด
- (0) BGRIM (ซื้อ/เป้า 35.00 บาท) 3Q24 รายได้พัฒนาโครงการหนุน แนวโน้ม 4Q24E ลดจากปัจจัยฤดูกาล
- (0) GFPT (ซื้อ/เป้า 16.00 บาท) 3Q24 ตามคาด, ส่งออก 4Q24E ชะลอ QoQ ตามฤดูกาลแต่ยังทรงตัวสูง
- (0) PTG (ถือ/เป้า 10.00 บาท) 3Q24 ลดลง QoQ อย่างไรก็ตามคาดว่าจะเห็นการฟื้นตัวใน 4Q24E

News Flash

(+) Tourism (Neutral) นักท่องเที่ยวล่าสุดเพิ่มขึ้น +5% WoW จากอินเดีย, รัสเซียและจีน

Company Update

(+) CBG (ซื้อ/เป้า 95.00 บาท) เรื่องดี ๆ กำลังตามมาอีกมาก

(0) SNNP (ซื้อ/เป้า 17.00 บาท) Outlook ยังเป็นไปตามคาด, 4Q24E โตจาก high season

Results Announcement

13 Nov: BEM, CPALL, CRC, MAGURO, MASTER, OSP, PLUS, PTT, SFLEX, SIRI, SJWD, SPALI, SPRC, TOG

14 Nov: BAFS, BTS, CENTEL, CK, CPN, ERW, GULF, KLINIQ, ORI, PRM, PSH, PYLON, SAPPE, SAT, SEAFCO, SISB, STEC



Fund Flow

เม็ดเงินนักลงทุนต่างชาติ
ไหลเข้าตลาดหุ้นใดในฝั่งเอเชีย ...?

เงินทุนสำรองฯ สูงขึ้นต่อเนื่อง หนุนค่าเงินบาท ให้แข็งค่า

Foreign reseve-SET Index



THFRUS\$ Index (Thailand International Foreign Reserves Total) Foreign reseve-SET Index Daily 05NOV2018-13NOV2024

Copyright© 2024 Bloomberg Finance L.P.

13-Nov-2024 07:19:13

Flow ตลาด EM (ทุก assets class) ปรับตัวขึ้น

Emerging Market Fund Flow (Accu YTD) (Commodity+Equity+Bond+Carry Trade)

■ YTD outflows from key EM Asian exchanges 153.307



Source: Bloomberg, National Stock Exchanges

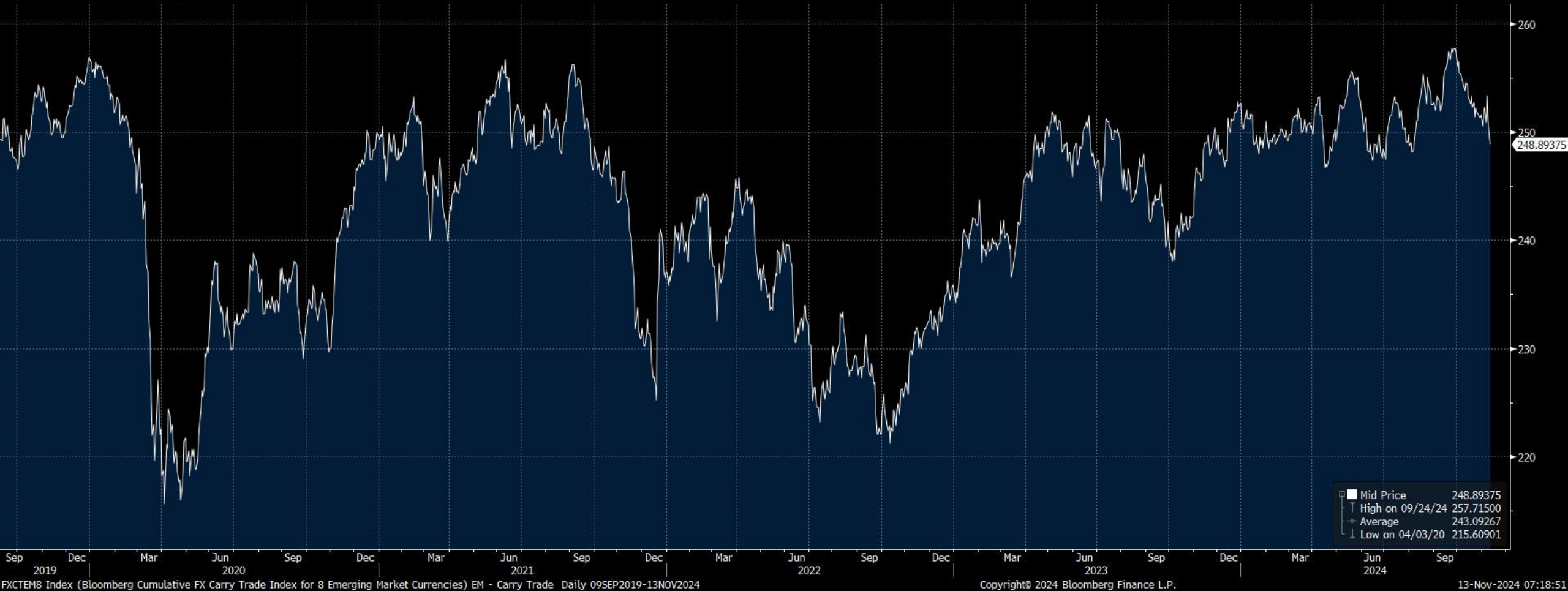
EMCFPROX Index (Bloomberg Emerging Markets Capital Flow Proxy Index) EM fund flow Daily 05NOV2018-13NOV2024

Copyright© 2024 Bloomberg Finance L.P.

13-Nov-2024 07:19:04

Carrey Trade ของตลาด EM สูงขึ้น = ค่าเงิน EM แข็งค่าขึ้น

Bloomberg Cumulative FX Carry Trade Index for 8 Emerging Market Currencies »
total return of a buy-and-hold carry trade position



FXCTEM8 Index (Bloomberg Cumulative FX Carry Trade Index for 8 Emerging Market Currencies) EM - Carry Trade Daily 09SEP2019-13NOV2024

Copyright© 2024 Bloomberg Finance L.P.

13-Nov-2024 07:18:51

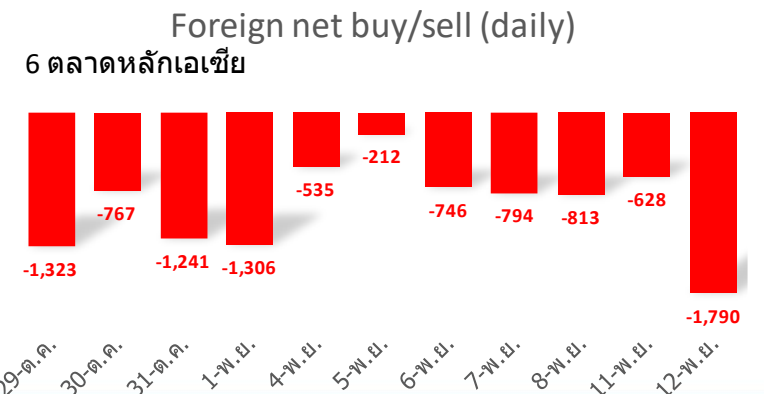
Flow ต่างชาติ ที่ไหลเข้า-ออก 6 ตลาดหลักเอเชีย

รวม 6 ตลาด

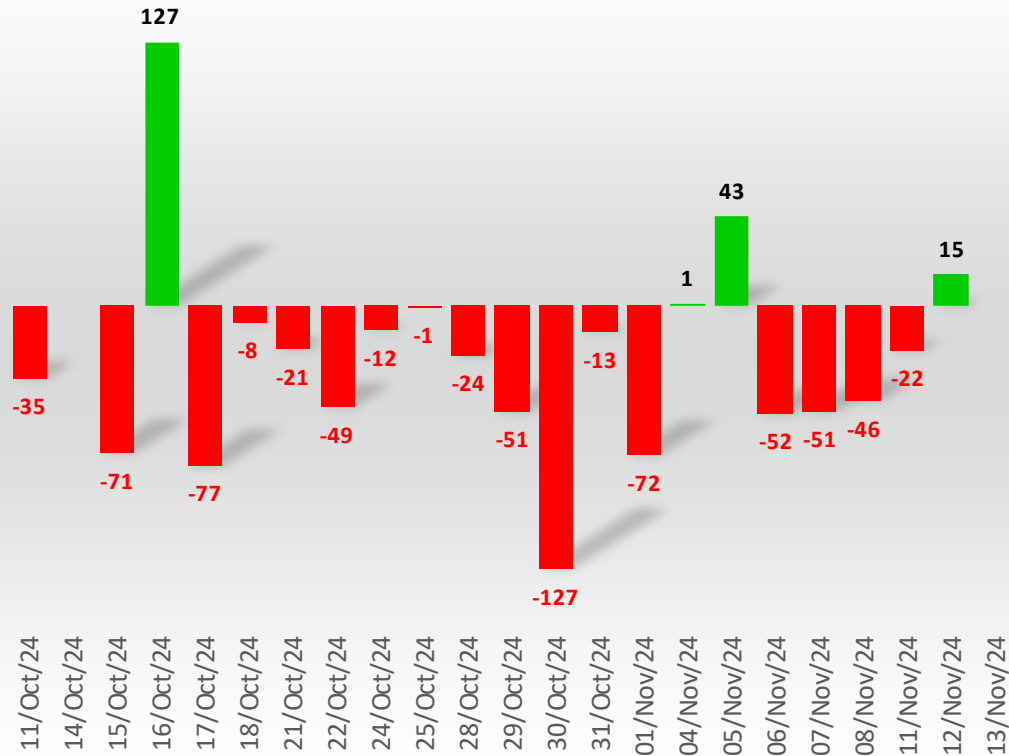
13/Nov/24

Country	Date	Daily	WTD	MTD	QTD	YTD	12M	YoY Lvl
รวม 6 ตลาด		-1,790	-1,997	-5,616	-19,927	-10,625	14,871	3,833
Equity								
Asia (11)								
China	30SEP2024			96,396	70,179	52,200	19,065	
India	11NOV2024	-43	-43	-2,322	-13,267	-2,234	7,209	-6,599
Indonesia	12NOV2024	-70	-167	-461	-1,180	2,069	2,731	4,888
Japan	01NOV2024		911	911	17,521	11,520	7,830	-31,124
Malaysia	12NOV2024	-4	-28	-133	-546	260	465	1,560
Philippines	12NOV2024	-19	-32	-164	-143	-120	-69	925
S. Korea	12NOV2024	-222	-627	-551	-3,955	6,607	11,208	6,132
Sri Lanka	12NOV2024	0	0	1	-0	-20	-21	-72
Taiwan	12NOV2024	-1,411	-1,066	-1,906	-775	-14,116	-2,953	2,221
Thailand	12NOV2024	15	-7	-185	-1,030	-3,611	-3,895	686
Vietnam	12NOV2024	-24	-62	-211	-606	-2,831	-3,255	-3,733

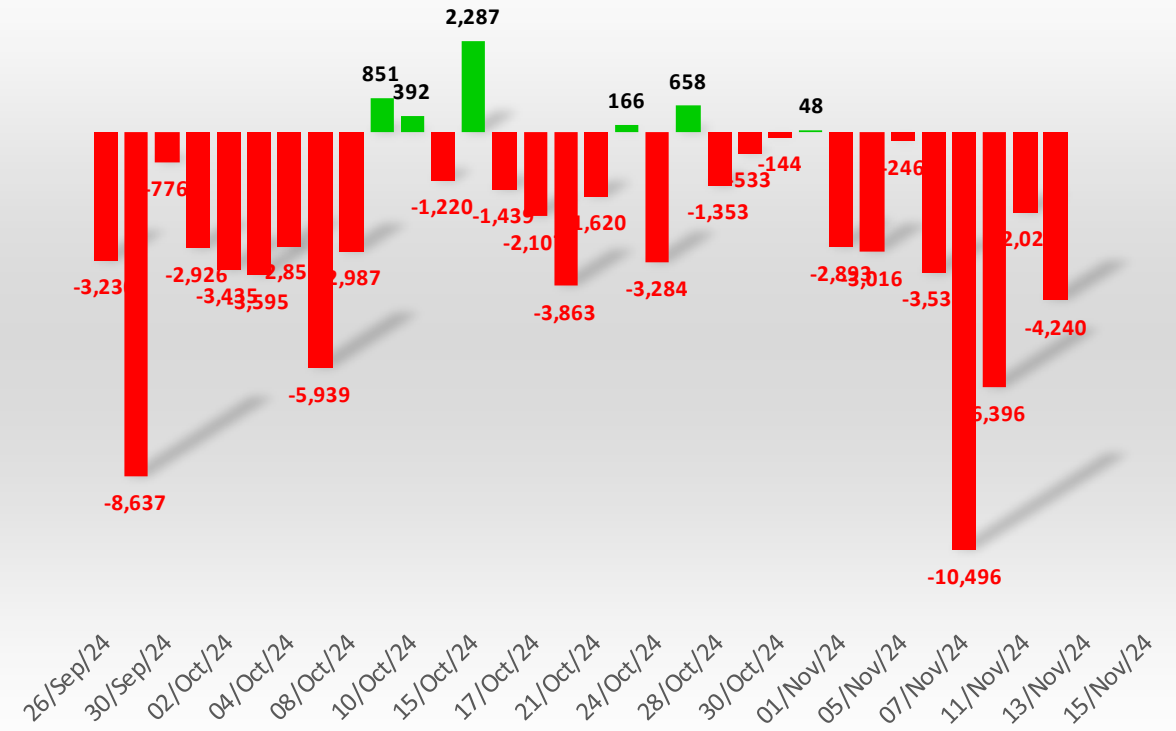
Remark : ตัวเลข Net position ของนักลงทุนต่างประเทศ ใน 6 ตลาดหุ้นเอเชีย ประกอบด้วย India-S.Korea-Taiwan-Vietnam-Philippines-Indonesia



Foreign Net Position (Thai Equity Market)



Foreign Net Position (Thai Bond Market)



หุ้นที่มูลค่าการถือครองของนักลงทุนต่างประเทศเพิ่ม/ลด มากที่สุด

12-Nov-24 : (เปรียบเทียบกับก่อน)

รวบรวมโดย DAOL Strategy

หุ้นที่มี % การถือสูงขึ้น

หุ้นที่มี % การถือลดลง

	เพิ่ม/ลด	มูลค่าเงินลงทุน * เพิ่ม/ลด (ล้านบาท)		เพิ่ม/ลด	มูลค่าเงินลงทุน * เพิ่ม/ลด (ล้านบาท)
ADVANC	0.14%	1,221	ICHI	-1.86%	-380
CPALL	0.12%	695	PTTEP	-0.07%	-368
CPN	0.06%	169	KBANK	-0.10%	-340
KTB	0.05%	134	SCC	-0.12%	-274
BH	0.07%	125	AEONTS	-0.22%	-68
BCP	0.24%	105	SISB	-0.15%	-43
STGT	0.38%	104	PSL	-0.30%	-38
SCB	0.02%	95	TISCO	-0.03%	-25
AMATA	0.27%	93	BCH	-0.04%	-17
AOT	0.01%	74	BTSGIF	-0.09%	-16

หมายเหตุ : มูลค่าเงินลงทุนที่เพิ่ม/ลด คำนวณจากจำนวนหุ้นที่เปลี่ยนแปลง โดยใช้ราคาปิดล่าสุด เพื่อเปรียบเทียบ (ไม่ใช่มูลค่าที่ลดลงจริงๆ)

source : Bloomberg , SETSMART , SET

WEEK

หุ้นที่มูลค่าการถือครองของนักลงทุนต่างประเทศเพิ่ม/ลด มากที่สุด

12-Nov-24 : (เปรียบเทียบกับสัปดาห์ก่อน)

รวบรวมโดย DAOL Strategy

หุ้นที่มี % การถือสูงขึ้น

	เพิ่ม/ลด	มูลค่าเงินลงทุน * เพิ่ม/ลด (ล้านบาท)		เพิ่ม/ลด	มูลค่าเงินลงทุน * เพิ่ม/ลด (ล้านบาท)
CPF	0.65%	1,318	KBANK	-0.40%	-1,398
ADVANC	0.15%	1,242	PTTEP	-0.13%	-641
CPALL	0.13%	747	BH	-0.22%	-391
KTB	0.09%	258	ICHI	-1.85%	-378
BTS	0.25%	199	SCGP	-0.19%	-187
SCB	0.04%	161	SCC	-0.07%	-167
HMPRO	0.13%	156	BBL	-0.06%	-162
SABUY	14.03%	155	AEONTS	-0.28%	-88
CPN	0.06%	153	TIDLOR	-0.16%	-73
STGT	0.39%	105	TISCO	-0.08%	-60

หมายเหตุ : มูลค่าเงินลงทุนที่เพิ่ม/ลด คำนวณจากจำนวนหุ้นที่เปลี่ยนแปลง โดยใช้ราคาปิดล่าสุด เพื่อเปรียบเทียบ (ไม่ใช่มูลค่าที่ลดลงจริงๆ)

source : Bloomberg , SETSMART , SET

MONTH to DATE

หุ้นที่มูลค่าการถือครองของนักลงทุนต่างประเทศเพิ่ม/ลด มากที่สุด

12-Nov-24 : (เปรียบเทียบกับวันสุดท้ายของเดือนก่อน)

รวบรวมโดย DAOL Strategy

หุ้นที่มี % การถือสูงขึ้น

	เพิ่ม/ลด	มูลค่าเงินลงทุน * เพิ่ม/ลด (ล้านบาท)		เพิ่ม/ลด	มูลค่าเงินลงทุน * เพิ่ม/ลด (ล้านบาท)
CPF	0.78%	1,587	KBANK	-0.65%	-2,283
CPALL	0.15%	875	SSC	-6.77%	-1,134
ADVANC	0.10%	819	PTTEP	-0.20%	-973
INTUCH	0.08%	258	BDMS	-0.18%	-740
SCB	0.06%	238	PTT	-0.06%	-557
KCE	0.47%	169	RABBIT	-12.07%	-524
SABUY	14.03%	155	ICHI	-1.47%	-301
HMPRO	0.11%	141	SCC	-0.11%	-270
KKP	0.28%	123	AOT	-0.03%	-235
BA	0.24%	120	GULF	-0.03%	-223

หมายเหตุ : มูลค่าเงินลงทุนที่เพิ่ม/ลด คำนวณจากจำนวนหุ้นที่เปลี่ยนแปลง โดยใช้ราคาปิดล่าสุด เพื่อเปรียบเทียบ (ไม่ใช่มูลค่าที่ลดลงจริงๆ)

source : Bloomberg , SETSMART , SET

Net Change

18 Jan 21 - Present

10-Nov-24

Net Buy		Net Sell	
BDMS	36,215	AOT	(37,961)
BH	32,070	AWC	(36,887)
ADVANC	18,713	CPALL	(28,535)
SCB	13,196	PTT	(18,452)
KBANK	9,714	BSRC	(16,207)
PTTEP	7,962	INTUCH	(15,131)
KTC	7,653	CPN	(11,842)
TOP	3,420	TTB	(11,323)
HUMAN	2,732	BTS	(10,694)
CK	2,420	SCC	(9,960)

นักลงทุนต่างประเทศได้ทยอยเข้าซื้อหุ้นไทย มาตั้งแต่ต้นปี 2021 ด้านขายมือ เป็นมูลค่าที่นักลงทุนกลุ่มนี้ เข้าซื้อ หรือขาย ตั้งแต่เวลานั้น มาจนถึงปัจจุบัน

Foreign Net (Equity) - Accumulate

Unit : Million Baht

10-Nov-24



27-Jan-23 - 08-Nov-24 651 days	
Buy	Sell
BDMS 19,941	CPALL (35,884)
ADVANC 15,763	AWC (35,565)
KBANK 8,341	PTTEP (23,633)
GULF 5,423	AOT (21,216)
BH 3,950	BSRC (16,544)
SCB 3,444	TISCO (13,060)
SAWAD 3,373	BTS (11,230)
COM7 3,310	CPN (10,885)
TOP 3,287	SCC (5,800)
WHA 2,423	IVL (5,149)

01-Jun-22 - 05-Jul-22 34 days	
Buy	Sell
BH 2,397	PTT (5,551)
KBANK 797	PTTEP (4,659)
HUMAN 393	CPALL (3,664)
BTS 319	SCB (3,002)
IVL 307	ADVANC (2,933)
CBG 264	BBL (1,740)
GFPT 260	CRC (1,526)
DOHOME 242	TOP (1,219)
BEC 234	HMPRO (1,128)
SCGP 213	ESSO (1,098)

05-Jul-22 - 01-Sep-22 58 days	
Buy	Sell
BH 7,763	EA (51,591)
AOT 4,477	CPALL (3,992)
BANPU 2,524	INTUCH (3,125)
PTT 2,056	SCC (1,215)
KBANK 2,046	BBL (1,160)
CPN 1,940	ADVANC (1,093)
HMPRO 1,936	CPF (982)
SCGP 1,465	MTC (904)
TOP 1,281	CBG (702)
SPRC 846	PTTGC (629)

01-Sep-22 - 17-Oct-22 46 days	
Buy	Sell
PTTEP 6,434	CPALL (5,688)
BH 3,739	PTT (1,953)
BDMS 2,595	SCB (1,930)
AOT 1,066	KBANK (1,768)
BANPU 831	MINT (1,441)
CBG 811	CRC (1,376)
FORTH 727	STARK (1,283)
KTB 708	BCPG (691)
SPRC 634	CPF (640)
JKN 625	KCE (606)

17-Oct-22 - 27-Jan-23 102 days	
Buy	Sell
CPALL 8,095	PTT (6,023)
KBANK 6,793	PTTEP (5,629)
BBL 5,194	CPN (3,685)
CBG 2,953	AOT (2,893)
ADVANC 2,697	PTTGC (1,988)
SPALI 1,551	MTC (1,246)
HMPRO 818	HANA (1,146)
TTB 733	BDMS (970)
CK 718	DOHOME (784)
KKP 681	CRC (771)

27-Jan-23		-	08-Nov-24		651 days
Buy			Sell		
BDMS	19,941		CPALL	(35,884)	
ADVANC	15,763		AWC	(35,565)	
KBANK	8,341		PTTEP	(23,633)	
GULF	5,423		AOT	(21,216)	
BH	3,950		BSRC	(16,544)	
SCB	3,444		TISCO	(13,060)	
SAWAD	3,373		BTS	(11,230)	
COM7	3,310		CPN	(10,885)	
TOP	3,287		SCC	(5,800)	
WHA	2,423		IVL	(5,149)	



Dividend Stocks

หุ้นที่มีการจ่ายปันผลในอัตราที่สูง

ตารางหุ้นที่มี Dividend Yield สูง

High Dividend Yield Stock (หุ้นจ่าย Dividend มากกว่า 1 ครั้ง/ปี)

Stock	Last price	Last DPS	Est. DPS	24(f) div yield	Frequency	5 days avg volume
		Bt/sh	Bt/sh	%		
SAT	11.40	0.26	1.07	9.39	Semi-Anl	11.05
SIRI	1.80	0.07	0.16	8.67	Semi-Anl	76.32
MC	11.20	0.40	0.97	8.62	Semi-Anl	16.52
SCB	115.00	2.00	9.65	8.39	Semi-Anl	895.49
TISCO	96.00	2.00	7.72	8.04	Semi-Anl	225.28
NER	4.92	0.05	0.39	7.83	Semi-Anl	14.31
LH	5.50	0.30	0.41	7.53	Semi-Anl	228.93
QH	1.85	0.03	0.14	7.46	Semi-Anl	12.24
PTTEP	127.50	4.50	0.27	7.27	Semi-Anl	1,318.63
SPRC	6.55	0.25	0.47	7.22	Semi-Anl	61.10
ICHI	16.60	0.50	1.16	6.96	Semi-Anl	76.47
SPALI	19.20	0.60	1.32	6.88	Semi-Anl	94.88
ORI	4.40	0.30	0.30	6.82	Semi-Anl	32.62
SC	2.94	0.05	0.20	6.77	Semi-Anl	12.42
TTB	1.79	0.07	0.12	6.70	Semi-Anl	283.39
TTW	9.05	0.30	0.60	6.63	Semi-Anl	10.80

High Dividend Yield Stock (หุ้นที่จ่ายปันผล 1 ครั้ง/ปี)

Stock	Last price	Last DPS	Est. DPS	24(f) div yield	Frequency	5 days avg volume
		Bt/sh	Bt/sh	%		
NYT	3.04	0.36	0.42	13.82	Annual	2.1
AP	8.95	0.70	0.62	6.89	Annual	104.4
ILINK	6.15	0.39	0.39	6.26	Annual	2.1
ROJNA	7.20	0.40	0.42	5.83	Annual	18.2
NETBAY	16.30	0.90	0.85	5.18	Annual	5.3
TEGH	3.46	0.10	0.18	5.06	Annual	15.2
BAM	7.20	0.38	0.36	4.94	Annual	249.6
WICE	5.55	0.24	0.27	4.86	Annual	5.08
KTB	21.00	0.87	1.02	4.86	Annual	878.25
TEAMG	4.14	0.18	0.18	4.35	Annual	4.82
TTA	5.80	0.18	0.24	4.14	Annual	23.90
THANI	1.78	0.02	0.07	4.10	Annual	24.16

High Dividend : Property Fund & REIT

10-Nov-24

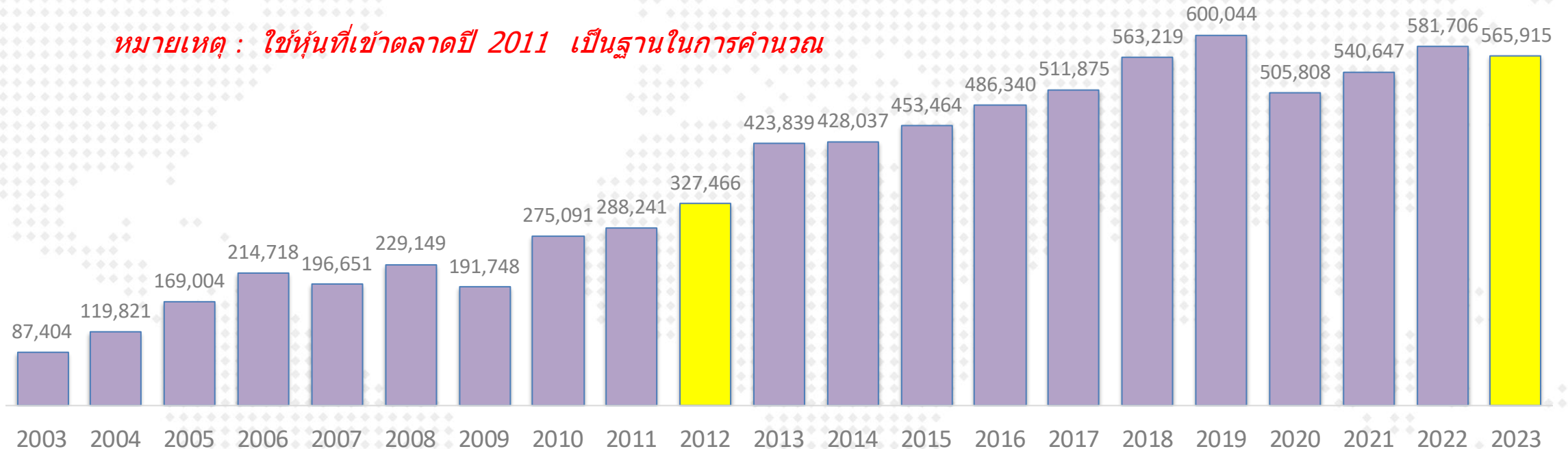
Stock	Last price	Last DPS	Est. DPS	div yield last	Frequency	5-day avg volume	Type
				year			
				(%)	(times)	Bt mn	
BWORK	4.90	0.32	0.72	14.87	Quarter	1.62	#N/A
TIF1	7.85	0.60	0.55	14.71	Quarter	0.38	Freehold
MJLF	4.16	0.13	0.38	13.06	Quarter	0.20	Leasehold
SPRIME	4.16	0.13	0.44	12.98	Quarter	1.25	Leasehold
TTLPF	15.70	0.54	1.73	12.91	Quarter	0.15	Leasehold
GVREIT	6.50	0.20	0.78	12.05	Quarter	3.14	Leasehold
CTARAF	4.54	0.14	0.13	11.72	Irreg	0.45	Leasehold
3BBIF	6.15	0.16	0.69	11.38	Quarter	41.81	#N/A
ALLY	5.20	0.13	0.00	11.29	Quarter	1.66	#N/A
AIMCG	3.24	0.09	0.00	10.80	Quarter	0.43	#N/A
KTBSTMR	6.65	0.18	0.00	10.54	Quarter	0.19	#N/A
POPF	6.70	0.29	0.79	10.44	Quarter	3.43	Free&Leaseho
HPF	5.00	0.13	0.04	10.21	Quarter	0.18	Free&Leaseho
DIF	9.15	0.22	0.96	9.81	Quarter	184.95	Freehold
GAHREIT	6.50	0.32	0.60	9.69	Semi-Anl	0.18	Freehold
WHABT	7.25	0.17	0.68	9.40	Quarter	0.29	Free&Leaseho

(update สัปดาห์ละหนึ่งครั้ง)

บริษัทในตลาดหุ้นไทย จ่ายเงินปันผลอย่างต่อเนื่อง

CAGR (2011-22) = 3.1 %

หมายเหตุ : ใช้หุ้นที่เข้าตลาดปี 2011 เป็นฐานในการคำนวณ



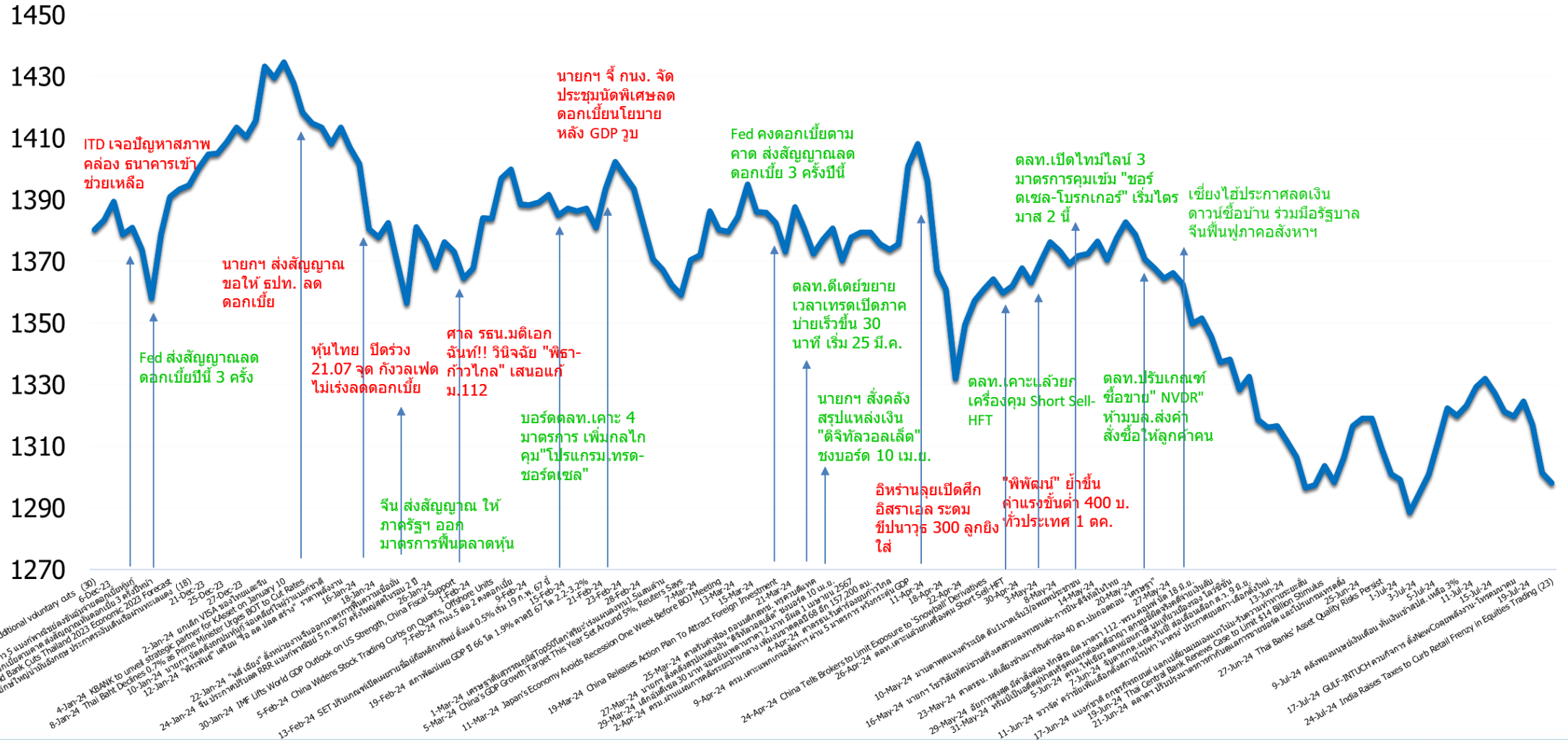
หมายเหตุ : ใช้หุ้นที่เข้าตลาดปี 2011 เป็นฐานในการคำนวณ

- ข้อมูล ณ ส.ค.2021 เงินปันผลที่จ่ายในปี 2023 คือ 5.6 แสบลบ. (ดึงข้อมูลจากงบกระแสเงินสด)
- นับตั้งแต่ปี 2012 เป็นต้นมา ทุกบริษัทรวมกัน มีการจ่ายเงินปันผลเพิ่มขึ้นในอัตราเฉลี่ย 3.1% ต่อปี

Market Indicators

Major Event Dec 23 - Jul 24

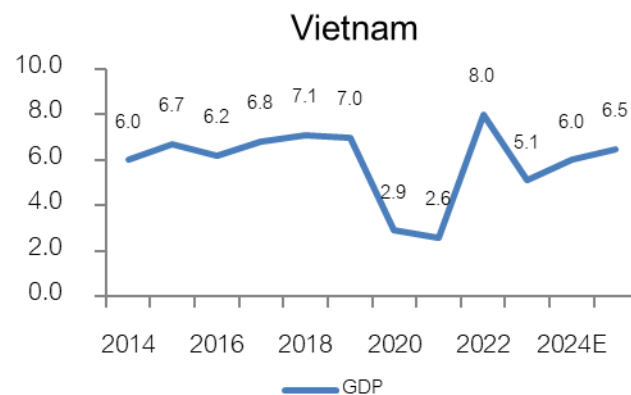
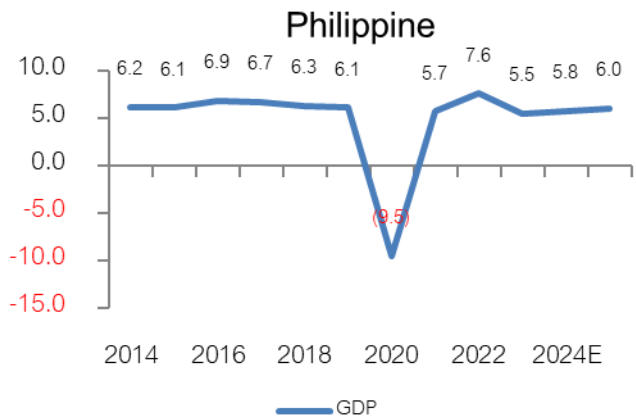
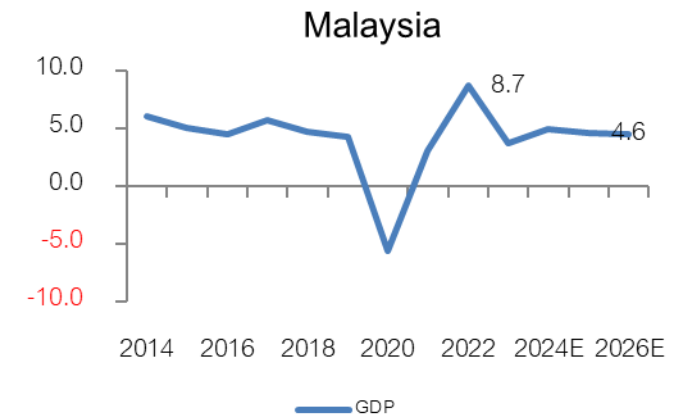
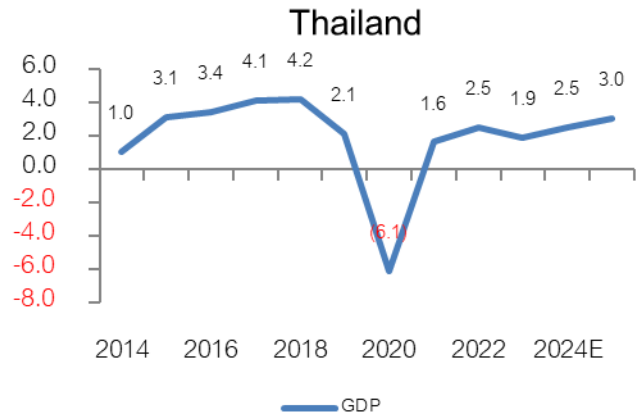
SET INDEX



Date	Country	Event	Period	Surv(M)	Prior
13-Nov	US	CPI YoY	Oct	2.6%	2.4%
	US	CPI Ex Food and Energy YoY	Oct	3.3%	3.3%
14-Nov	EC	GDP SA QoQ	3Q P	--	0.4%
	US	PPI Final Demand YoY	Oct	2.3%	1.8%
	US	PPI Ex Food and Energy YoY	Oct	--	2.8%
	US	Initial Jobless Claims	Nov-09	--	221k
	TH	Last day for submit Financial Statement	3Q P	216k	260k
15-Nov	JN	GDP Annualized SA QoQ	3Q P	0.9%	2.9%
	CH	Retail Sales YoY	Oct	3.8%	3.20%
	US	Empire Manufacturing	Nov	3.5 -	11.9
	US	Retail Sales Advance MoM	Oct	0.31%	0.40%
	US	Manufacturing (SIC) Production	Oct	-0.4%	-0.4%
	CH	1-Yr Medium-Term Lending Facility Rate	Nov-25	2.0%	2.0%
18-Nov	TH	GDP YoY	3Q	--	2.3%
19-Nov	EC	CPI YoY	Oct F	--	--
	US	Building Permits MoM	Oct	--	-2.90%
	US	Housing Starts MoM	Oct	--	-0.5%
20-Nov	JN	Exports YoY	Oct	--	-1.7%
	CH	1-Year Loan Prime Rate	Nov-20	3.1%	3.1%
21-Nov	US	Initial Jobless Claims	Nov-16	--	--
	US	Existing Home Sales MoM	Oct	--	-1.00%
22-Nov	US	U. of Mich. Sentiment	Nov F	--	--
	TH	Car Sales	Oct	--	39,048

GDP ของประเทศใน Asean

Source : Bloomberg
(18 Sep 24)

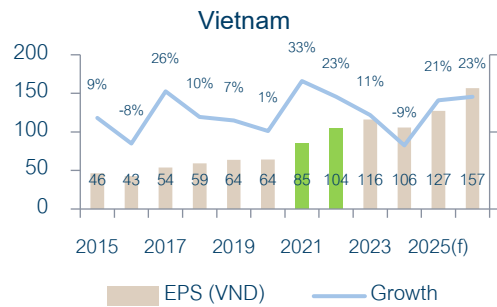
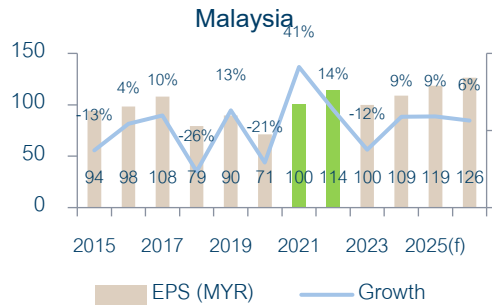
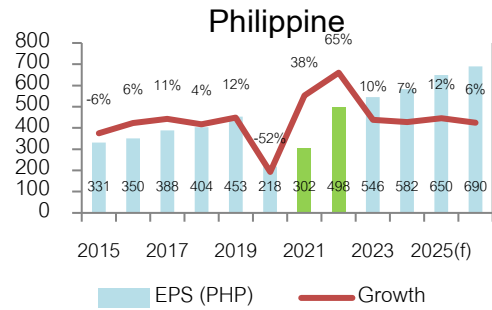
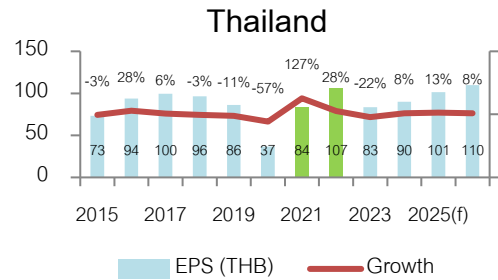


EPS (กำไรตลาด) ของประเทศใน Asean

Source : Bloomberg

(18 Sep 24)

Currency : Local Currency



EPS (กำไรต่อตลาด) ของประเทศใน Asean

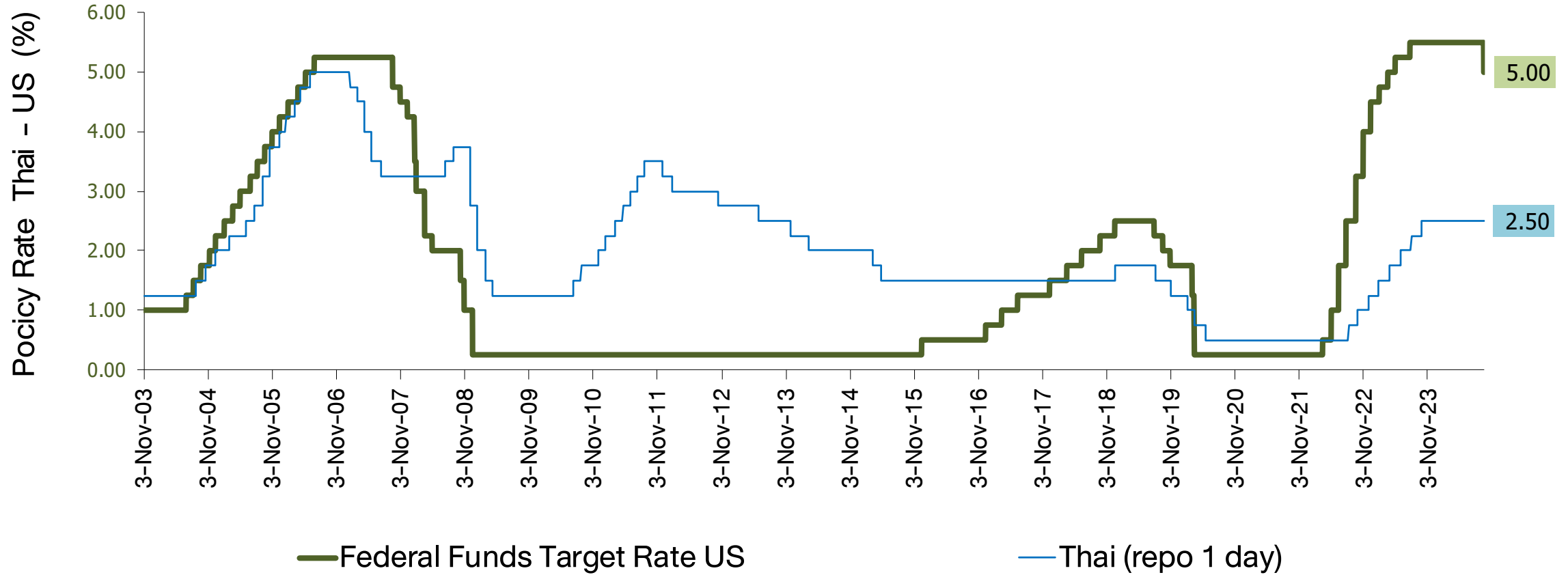
Thailand	2014	2015	2016	2017	2018	2019	2020	2021	2022	2023	2024(f)	2025(f)	2026(f)
EPS (THB)	75.43	73.25	93.67	99.66	96.34	86.2	36.8	83.7	106.8	83.47	89.88	101.26	109.74
Growth		-3%	28%	6%	-3%	-11%	-57%	127%	28%	-22%	8%	13%	8%
Index (end period)	1497.67	1288.02	1542.94	1753.71	1563.88	1579.84	1449.35	1657	1668	1415	1439.35	1439.35	1439.35
P/E	19.86	17.58	16.47	17.60	16.23	18.33	39.38	19.80	15.62	16.95	16.01	14.21	13.12
Indonesia	2014	2015	2016	2017	2018	2019	2020	2021	2022	2023	2024(f)	2025(f)	2026(f)
EPS (IDR)	237.59	156.85	224.11	321.21	288.66	287.7	121.5	227.8	480.6	472.3	526.76	581.2	651.55
Growth		-34%	43%	43%	-10%	0%	-58%	87%	111%	-2%	12%	10%	12%
Index (end period)	5226.95	4593.01	5296.71	6355.65	6194.5	6299.54	5979.07	6581	6850	7272	7836.07	7836.07	7836.07
P/E	22.00	29.28	23.63	19.79	21.46	21.90	49.21	28.89	14.25	15.40	14.88	13.48	12.03
Phillipine	2014	2015	2016	2017	2018	2019	2020	2021	2022	2023	2024(f)	2025(f)	2026(f)
EPS (PHP)	353	331.4	350.14	387.94	403.92	452.8	218.3	301.7	497.9	545.72	582.43	649.6	689.83
Growth		-6%	6%	11%	4%	12%	-52%	38%	65%	10%	7%	12%	6%
Index (end period)	7230.57	6952.08	6840.64	8558.42	7466.02	7815.26	7139.71	7122	6566	6450	7197.67	7197.67	7197.67
P/E	20.48	20.98	19.54	22.06	18.48	17.26	32.71	23.61	13.19	11.82	12.36	11.08	10.43
Vietnam	2014	2015	2016	2017	2018	2019	2020	2021	2022	2023	2024(f)	2025(f)	2026(f)
EPS (VND)	42.37	46.22	42.75	54.01	59.25	63.6	64	85.1	104.4	115.88	105.76	127.46	156.57
Growth		9%	-8%	26%	10%	7%	1%	33%	23%	11%	-9%	21%	23%
Index (end period)	545.63	579.03	664.87	984.24	892.54	960.99	1103.87	1498	1007	1129.93	1268.22	1268.22	1268.22
P/E	12.88	12.53	15.55	18.22	15.06	15.11	17.25	17.60	9.65	9.75	11.99	9.95	8.10
Malaysia	2014	2015	2016	2017	2018	2019	2020	2021	2022	2023	2024(f)	2025(f)	2026(f)
EPS (MYR)	108.19	94.15	98.28	107.9	79.32	89.7	71.1	100.4	114.1	99.94	108.82	118.64	126.33
Growth		-13%	4%	10%	-26%	13%	-21%	41%	14%	-12%	9%	9%	6%
Index (end period)	1761.25	1692.51	1641.73	1796.81	1690.58	1588.76	1627.21	1567	1496	1454	1657.69	1657.69	1657.69
P/E	16.28	17.98	16.70	16.65	21.31	17.71	22.89	15.61	13.11	14.55	15.23	13.97	13.12
China	2014	2015	2016	2017	2018	2019	2020	2021	2022	2023	2024(f)	2025(f)	2026(f)
EPS (CNY)	214.65	178.73	171.84	190.82	206.32	215.69	195.42	230.99	236.84	222.84	249.92	275.61	306.22
Growth		-17%	-4%	11%	8%	5%	-9%	18%	3%	-6%	12%	10%	11%
Index (end period)	3234.68	3539.18	3103.64	3307.17	2493.9	3050.12	3473.07	3639.78	3089.26	2974.94	3336.497	3336.497	3336.497
P/E	15.07	19.80	18.06	17.33	12.09	14.14	17.77	15.76	13.04	13.35	13.35	12.11	10.90
India	2014	2015	2016	2017	2018	2019	2020	2021	2022	2023	2024(f)	2025(f)	2026(f)
EPS (Rupee)	1349.82	1361.36	1371.18	1399.14	1505.71	1698.27	1774.53	1930.23	2522.35	2901.47	3529.41	4068.74	4223.75
Growth		1%	1%	2%	8%	13%	4%	9%	31%	15%	22%	15%	4%
Index (end period)	27499.4	26117.5	26626.5	34056.8	36068.3	41253.7	47751.3	58253.8	60840.7	72240.3	84198.9	84198.9	84198.9
P/E	20.37	19.18	19.42	24.34	23.95	24.29	26.91	30.18	24.12	24.90	23.86	20.69	19.93

Source : Bloomberg

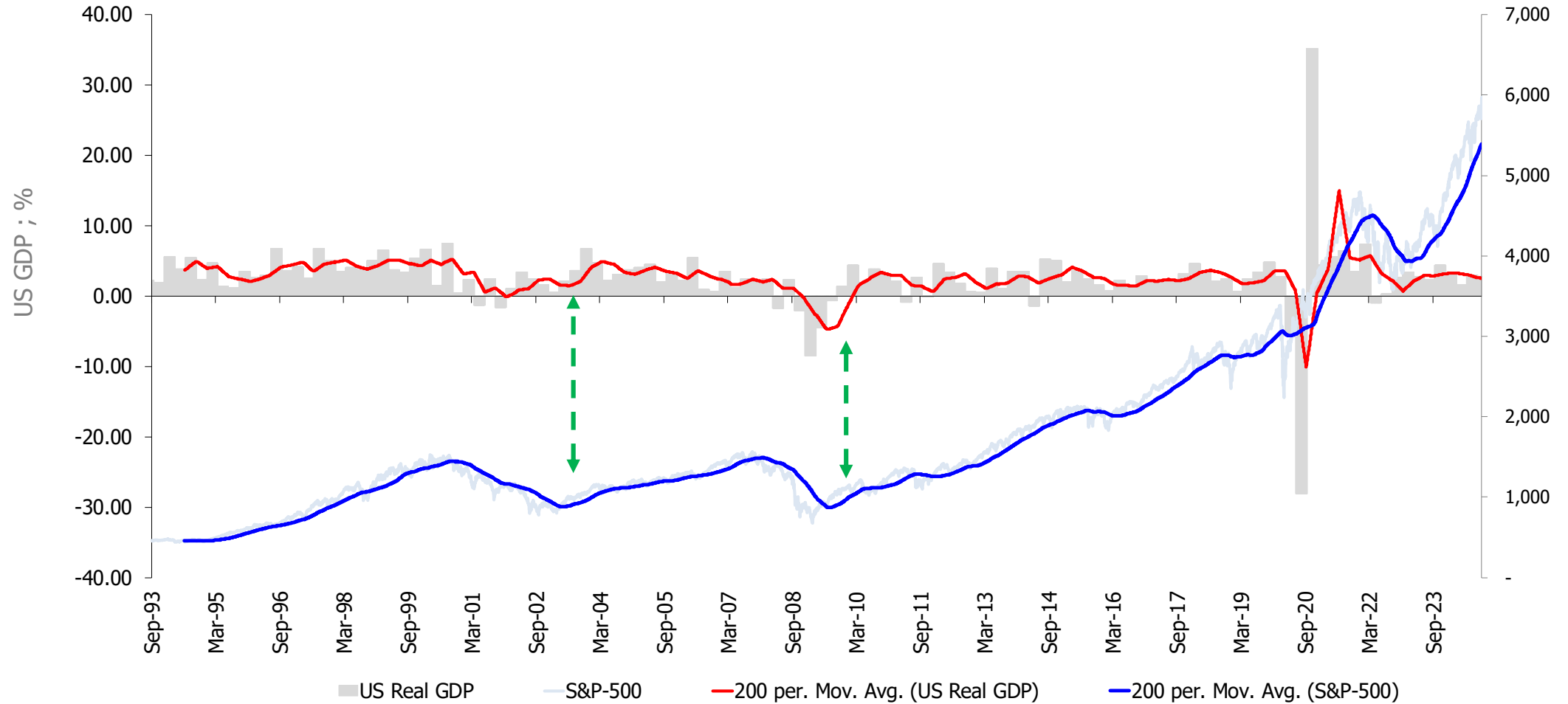
(30 Sep 24)

Currency : Local Currency

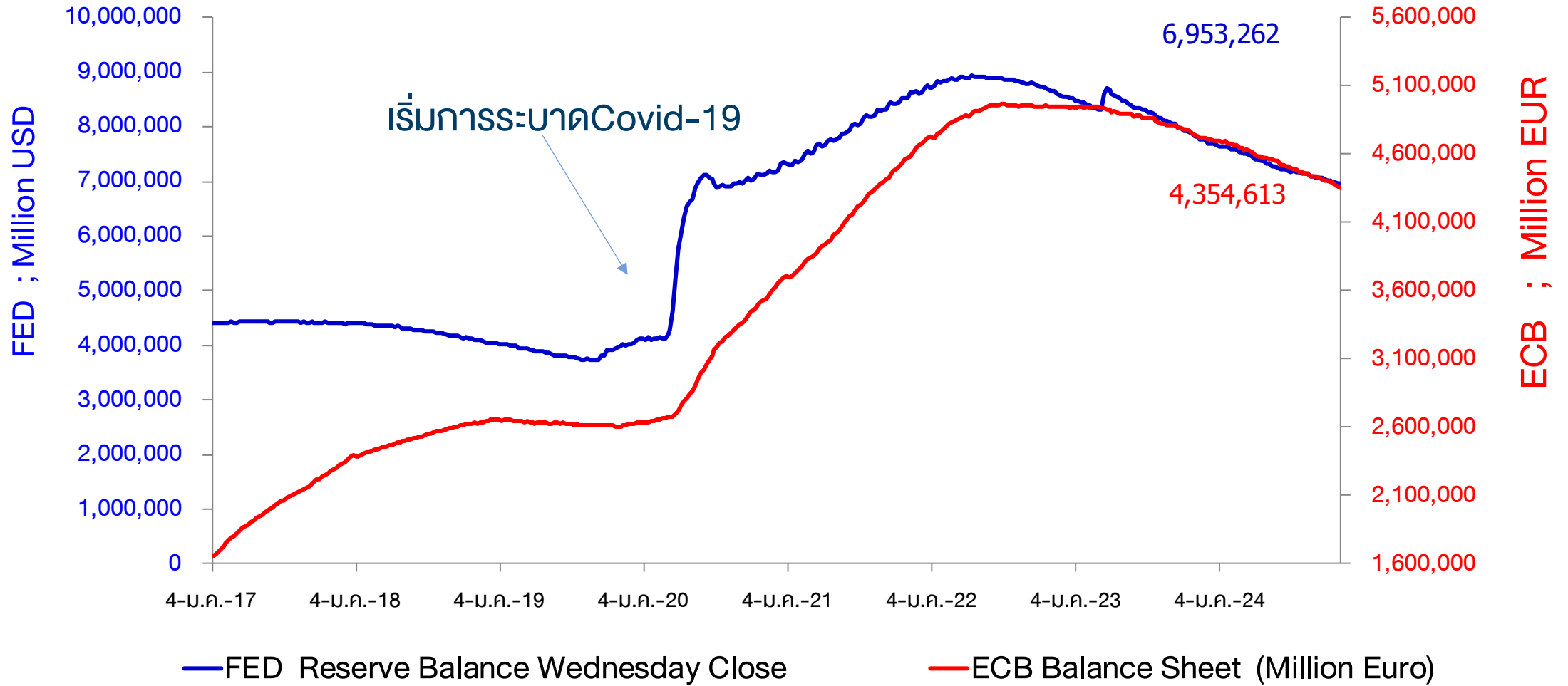
Federal Funds Rate & Thai Rate



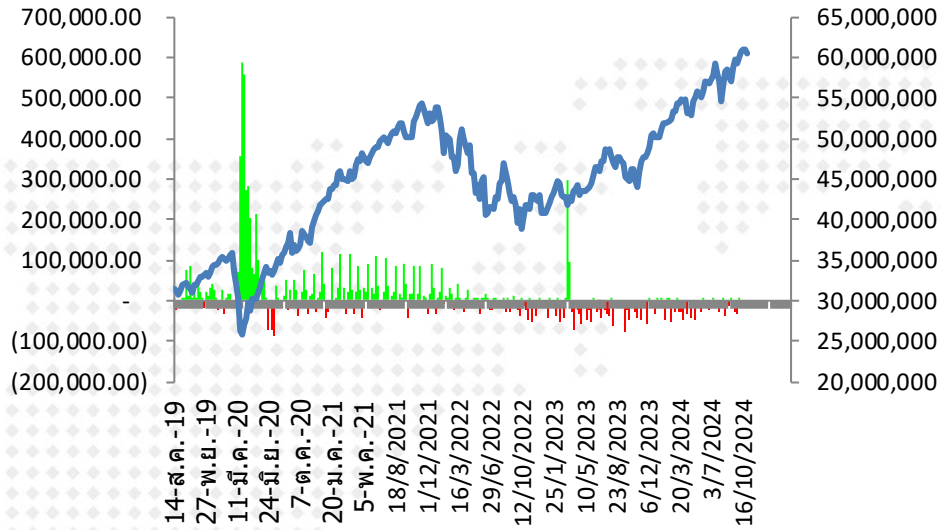
US Real GDP and S&P-500



Fed & ECB : Assets Purchase (QE Program)



DAOL SEC

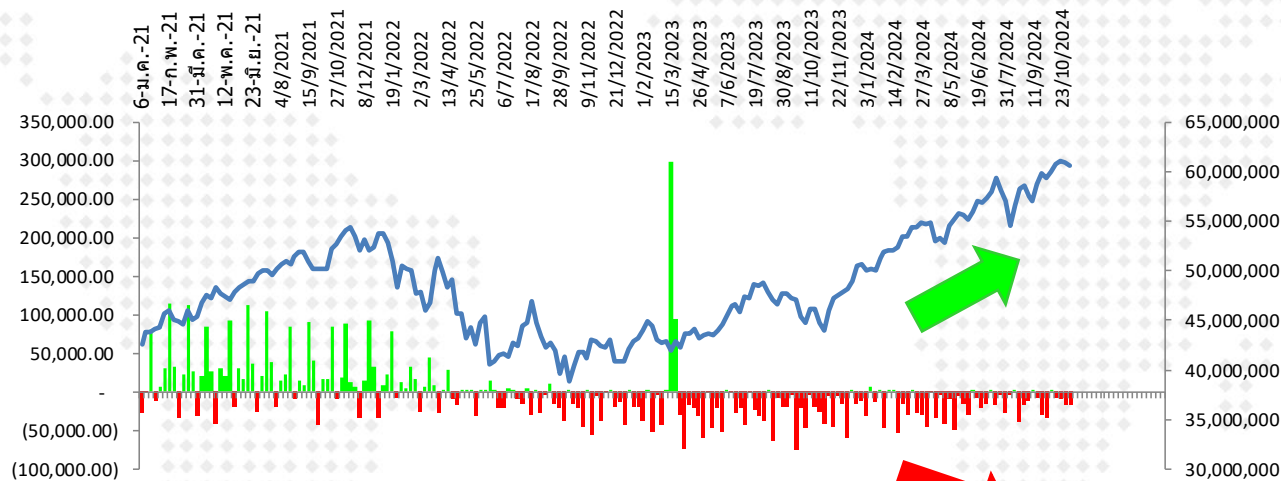


ตัวเลขการซื้อขายพันธบัตร
Fed (QE) รายสัปดาห์

(4,596.00)	22/5/2024	7,263,580.0
(15,409.00)	29/5/2024	7,248,171.0
(28,914.00)	5/6/2024	7,219,257.0
3,739.00	12/6/2024	7,222,996.0
(6,166.00)	19/6/2024	7,216,830.0
(21,390.00)	26/6/2024	7,195,440.0
(15,122.00)	3/7/2024	7,180,318.0
3,027.00	10/7/2024	7,183,345.0
(16,172.00)	17/7/2024	7,167,173.0
(2,806.00)	24/7/2024	7,164,367.0
(27,942.00)	31/7/2024	7,136,425.0
(2,661.00)	7/8/2024	7,133,764.0
2,264.00	14/8/2024	7,136,028.0
(37,948.00)	21/8/2024	7,098,080.0
(16,967.00)	28/8/2024	7,081,113.0
(10,948.00)	4/9/2024	7,070,165.0
2,934.00	11/9/2024	7,073,099.0
(6,040.00)	18/9/2024	7,067,059.0
(28,951.00)	25/9/2024	7,038,108.0
(33,686.00)	2/10/2024	7,004,422.0
651.00	9/10/2024	7,005,073.0
(7,463.00)	16/10/2024	6,997,610.0
(9,371.00)	23/10/2024	6,988,239.0
(17,030.00)	30/10/2024	6,971,209.0
(17,947.00)	6/11/2024	6,953,262.0

FED Reserve Balance Wednesday Close

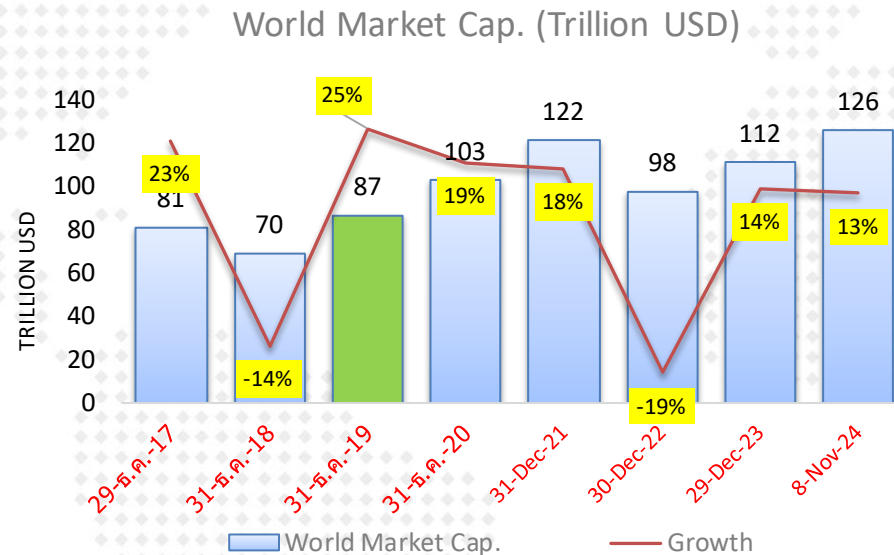
Bloomberg United States Exchange Market Capitalization USD



FED Reserve Balance Wednesday Close

Bloomberg United States Exchange Market Capitalization USD

การเปลี่ยนแปลงของ Market Cap. ตลาดหุ้นโลก นับตั้งแต่ปี 2017 - ปัจจุบัน



	World Market Cap.	Growth
30-ธ.ค.-16	66,383,155	
29-ธ.ค.-17	81,434,892	23%
31-ธ.ค.-18	69,647,068	-14%
31-ธ.ค.-19	86,990,167	25%
31-ธ.ค.-20	103,229,711	19%
31-Dec-21	121,522,850	18%
30-Dec-22	97,867,296	-19%
29-Dec-23	111,605,590	14%
8-Nov-24	126,262,337	13%

หมายเหตุ : การอัดฉีดเงินเข้าระบบของธนาคารกลางต่าง มีส่วนให้ตลาดหุ้นปรับตัวสูงขึ้น ในช่วงปี 2020-2021

Market P/E (current & Forward)

09-Nov-24

Index Name	country	Index	P/E Ratio	P/E Ratio	P/E Ratio	Dividend Yield	Current Earnings Yield	LAST_UPDATE	EPS (current year)	
			Trailing 12M	Forward ('24)	Forward ('25)					
			Current 12M	2567(f)	2568(f)					
FTSE Bursa Malaysia KLCI	MA	1,621.24	14.91	14.97	13.75	4.16	6.71	08-Nov-24	108.1	มาเลเซีย
PSEI - PHILIPPINE SE IDX	PH	6,977.18	12.61	11.77	10.62	2.69	7.93	08-Nov-24	592.7	ฟิลิปปินส์
Straits Times Index STI	SI	3,724.37	12.78	12.00	11.54	4.74	7.83	08-Nov-24	316.6	สิงคโปร์
KOSPI INDEX	SK	2,561.15	13.15	10.45	8.42	2.13	7.61	08-Nov-24	245.1	เกาหลีใต้
TAIWAN TAIEX INDEX	TA	23,553.89	23.75	18.89	16.42	2.39	4.21	08-Nov-24	1,246.9	ไต้หวัน
STOCK EXCH OF THAI INDEX	TH	1,464.69	17.74	16.56	14.90	3.23	5.64	08-Nov-24	86.6	ไทย (SET)
THAI SET 50 INDEX	TH	941.49	17.80	17.76	15.70	2.92	5.62	08-Nov-24	52.9	ไทย (SET50)
SENSEX	IN	79,486.32	23.55	22.81	19.78	1.23	4.25	08-Nov-24	3,520.3	อินเดีย
JAKARTA COMPOSITE INDEX	ID	7,287.19	5.84	13.70	12.95	3.23	17.12	08-Nov-24	532.0	อินโดนีเซีย
HO CHI MINH STOCK INDEX	VN	1,252.56	14.75	11.83	9.96	1.83	6.78	08-Nov-24	105.9	เวียดนาม
SHANGHAI SE A SHARE INDX	CH	3,618.70	16.78	13.68	12.50	2.53	5.96	08-Nov-24	264.6	จีน (A-Shares)
SHANGHAI SE COMPOSITE	CH	3,452.30	16.78	13.68	12.49	2.54	5.96	08-Nov-24	252.4	จีน (Composite)
HANG SENG INDEX	HK	20,728.19	11.20	9.86	9.32	3.87	8.93	08-Nov-24	2,120.9	ฮ่องกง
DOW JONES INDUS. AVG	US	43,988.99	24.75	23.66	20.80	1.70	4.04	09-Nov-24	1,873.7	สหรัฐฯ (Dow Jones)
S&P 500 INDEX	US	5,995.54	27.16	25.51	22.02	1.24	3.68	09-Nov-24	242.0	สหรัฐฯ (S&P-500)
NASDAQ COMPOSITE	US	19,286.78	41.37	37.07	28.73	0.71	2.42	09-Nov-24	541.9	สหรัฐฯ (Nasdaq)
CAC 40 INDEX	FR	7,338.67	14.59	14.32	13.31	3.36	6.85	09-Nov-24	511.9	ฝรั่งเศส
DAX INDEX	GE	19,215.48	16.05	14.68	12.91	2.87	6.23	09-Nov-24	1,317.0	เยอรมัน
NIKKEI 225	JN	39,500.37	23.76	21.74	19.59	1.78	4.21	08-Nov-24	1,789.8	ญี่ปุ่น (Nikkei)
FTSEUROFIRST 300 INDEX	EC	2,008.66	14.58	14.39	13.54	3.34	6.86	08-Nov-24	139.8	ยุโรป (300 บริษัท)
Euro Stoxx 50 Pr	EC	4,802.76	13.88	14.10	13.27	3.30	7.20	08-Nov-24	340.9	ยุโรป (50 บริษัท)
STXE 600 (EUR) Pr	EC	506.63	14.71	14.34	13.37	3.40	6.80	08-Nov-24	35.4	ยุโรป (600 บริษัท)
MSCI WORLD	MULT	3,791.23	23.19	21.74	19.32	1.72	4.31	09-Nov-24	178.0	ตลาดหุ้นโลก (MSCI)

Source : Bloomberg

Total Return Index : ผลตอบแทนจากการลงทุนในตลาดต่าง ในแต่ละช่วงเวลา

	MSCI World		MSCI EM		MSCI APAC ex Japan		S&P-500		SET Index		NASDAQ	
	Total Return	SD*	Total Return	SD*	Total Return	SD*	Total Return	SD*	Total Return	SD*	Total Return	SD*
5 day	3.3%	8.8%	1.6%	9.7%	1.6%	11.6%	4.3%	16.5%	0.4%	12.8%	5.6%	18.7%
1 month	2.3%	9.8%	-3.7%	13.0%	-4.6%	15.5%	4.9%	13.6%	1.2%	11.1%	7.5%	18.3%
3 month	12.3%	10.5%	8.9%	13.6%	11.0%	15.4%	15.3%	13.6%	15.0%	11.7%	19.2%	19.4%
6 month	11.7%	11.2%	8.2%	14.4%	11.1%	15.8%	15.9%	13.3%	8.1%	11.3%	18.4%	19.2%
9 month	17.2%	10.7%	16.1%	13.5%	20.8%	14.8%	20.8%	13.0%	8.4%	11.1%	23.0%	18.6%
12 month	31.9%	10.2%	21.6%	13.3%	24.5%	14.7%	38.4%	12.4%	8.0%	11.1%	42.3%	17.6%
Month to date	3.7%	16.4%	1.9%	10.8%	1.9%	12.0%	4.7%	23.3%	0.3%	14.0%	6.5%	31.1%
Quarter to date	1.3%	9.4%	-2.6%	13.2%	-2.8%	15.7%	3.8%	13.0%	1.5%	11.1%	6.0%	17.7%
Year to date	20.2%	10.5%	13.8%	13.5%	17.8%	14.9%	26.7%	12.7%	7.2%	11.2%	29.1%	18.3%
2 ปี	23.3%	11.5%	15.6%	13.9%	17.7%	15.5%	27.2%	13.9%	-1.8%	11.3%	36.1%	19.0%
3 ปี	6.2%	14.3%	-0.8%	15.9%	-0.6%	17.4%	10.0%	17.6%	-0.3%	11.4%	7.3%	23.7%
4 ปี	11.6%	13.4%	1.7%	15.6%	1.0%	17.0%	16.0%	16.5%	7.1%	12.4%	13.7%	22.2%
5 ปี	11.5%	17.1%	3.7%	17.5%	4.3%	18.3%	16.0%	21.3%	0.9%	17.0%	18.9%	25.4%
10 ปี	9.5%	14.4%	3.9%	15.9%	5.1%	16.2%	13.4%	17.9%	2.4%	14.6%	16.4%	21.4%

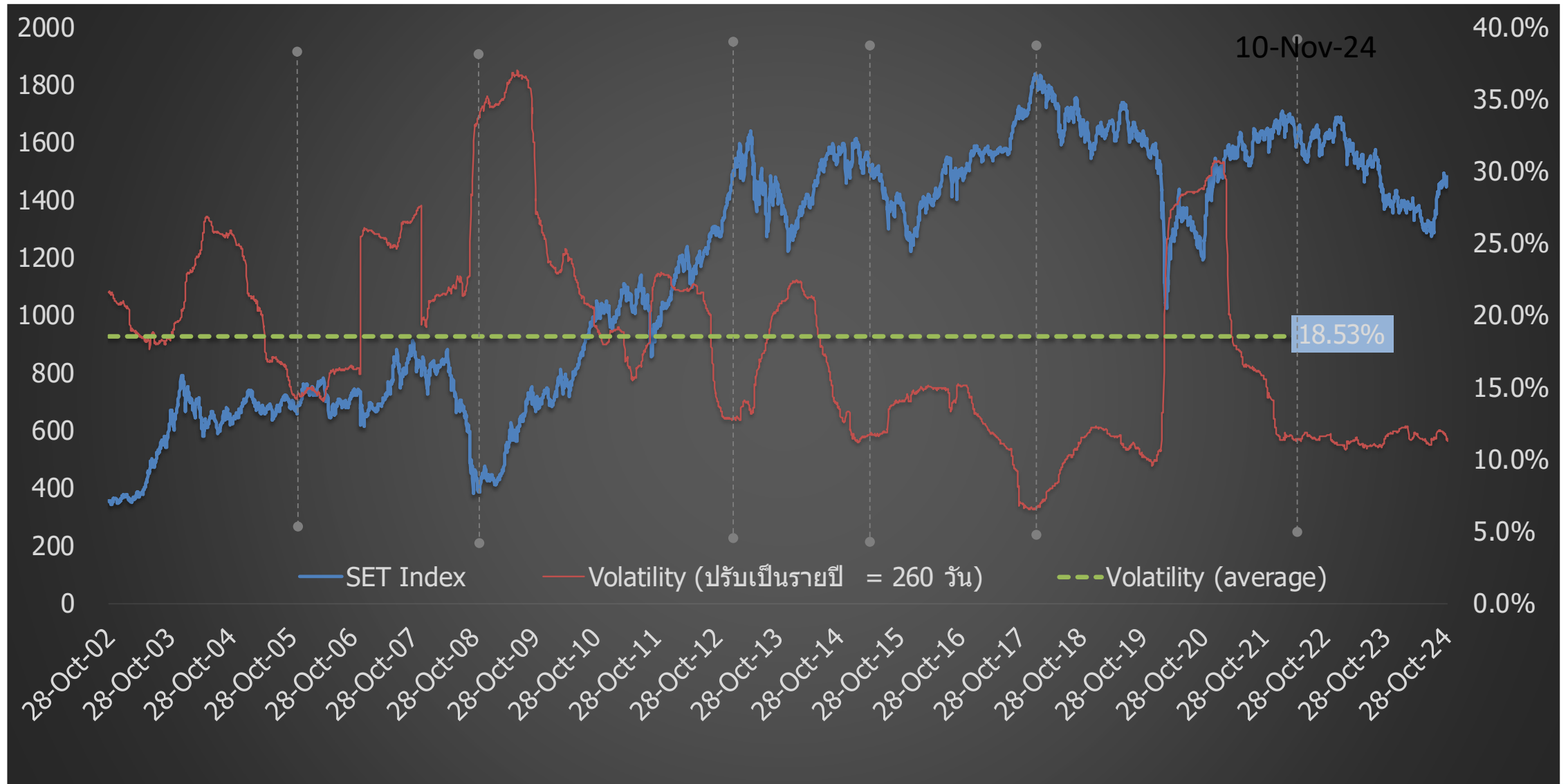
Remark : Total Return วัดจากวันสุดท้ายเทียบกับวันแรกของช่วงเวลานั้นๆ

10-Nov-2024

Source : Bloomberg

SD* = Standard Deviation ปรึ้มเป็น Annualized

ตลาดหุ้นไทย อยู่ในภาวะซบเซา กินเวลานานที่สุดที่เคยมีมา



SET Index Target for 2024

11-Sep-24

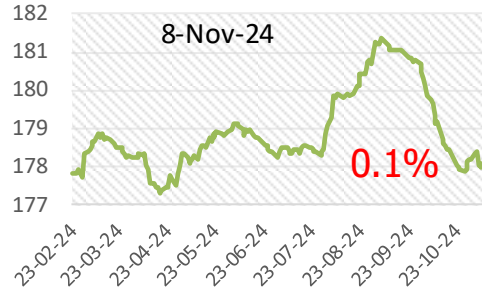
			SET TARGET			
			Worst	Base	Best	
			-0.25 SD	+0 SD	+0.25 SD	
	Net Profit	Net Profit Growth	EPS	16.62	17.28	17.95
Year 2020	453,584	-51%	41.8			
(Exclude THAI)	594,755	-35%	54.9			
Year 2021	1,016,531	124%	89.2			
Year 2022	1,001,815	-1.4%	84.0			
Year 2023	937,784	-6.4%	76.5			
Year 2024						
Base	1,061,657	13.2%	85.9		1542	
SET Target for Year 2024 : Average P/E = 17.3 ; 1 SD = 2.64 times ; P/E= 17.96 (+0.25SD) ; Share = 12,354 Mil. Shares						
Year 2025						
Best	1,146,589	8%	92.8			
Base	1,194,561	12.5%	96.6		1670	
Worst	1,220,905	15%	98.8			
SET Target for Year 2025 : Average P/E = 17.3 ; 1 SD = 2.64 times ; P/E= 17.28 (Avg.) ; Share = 12,362 Mil. Shares						
Year 2026	1,289,059	7.9%	104.3		1733	
SET Profit for Year 2026 : Estimate Net Profit Growth = 7.9% (Bloomberg Survey ; 9 Sep 24) ; P/E=16.62x (-0.25SD)						

Remark : Year 2021-2025 Exclude "THAI", STARK

- กำไรของปี 2024 เราปรับขึ้น 5.2% จากประมาณการเดิม เป็น 1.061 ล้านล้านบาท EPS ปรับจาก 81.6 เป็น 85.9 บาท..... ดัชนีสิ้นปี คาดอยู่ที่ 1542 จุด
- ปี '25 คาดกำไรขยายตัว 12.5% อยู่ที่ 1.19 ล้านล้านบาท ; EPS 96.6 บาท/หุ้น ค่า Forward P/E อยู่ที่ 14.8x (1431จุด)
- เป้าหมายดัชนี ปี '25 ที่ 1670 จุด โดยใช้ P/E ที่ค่าเฉลี่ย (17.3x)
- ความเสี่ยงที่จะทำให้ ดัชนี ปี '25 ไม่ถึงเป้าหมาย คือ มีปัญหาด้านการเมือง หรือ เศรษฐกิจยังโตช้า และจีน ยังไม่ฟื้น

การปรับ EPS ตลาดหุ้นสำคัญๆ ปี 2024

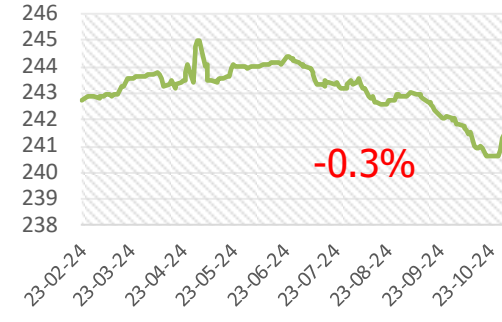
MSCI WORLD



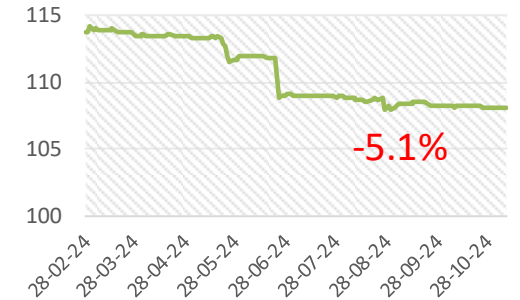
STXE 600 (EUR) Pr



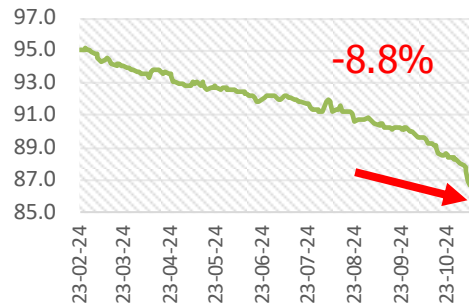
US (s&p-500)



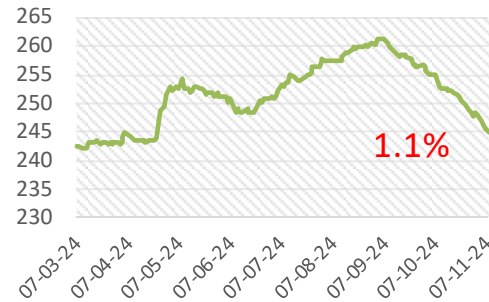
Malaysia



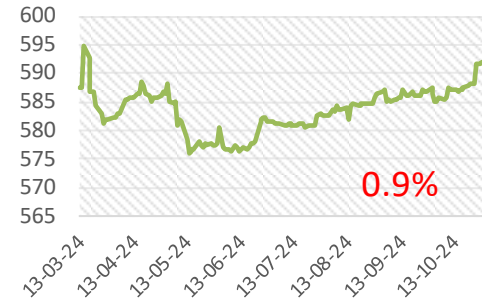
Thailand



South Korea



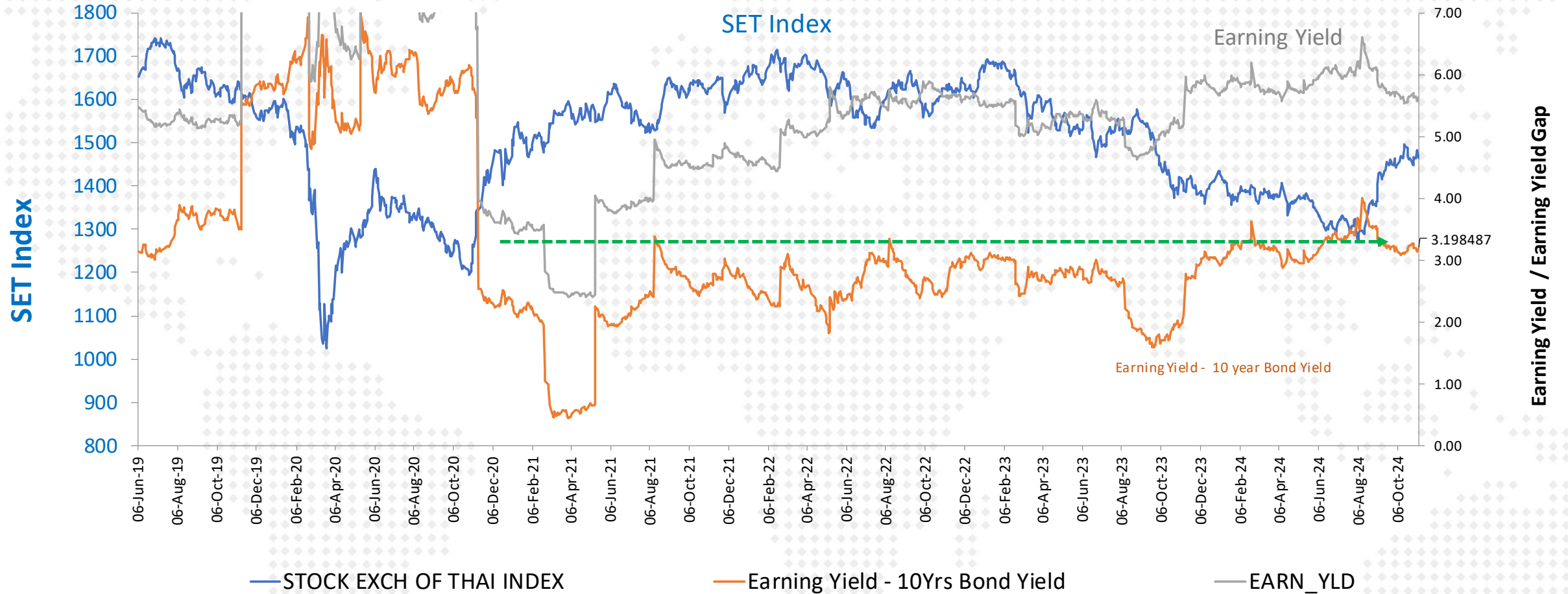
Philippine



Indonesia



Thai Stock Market (Earning Yield Gap)



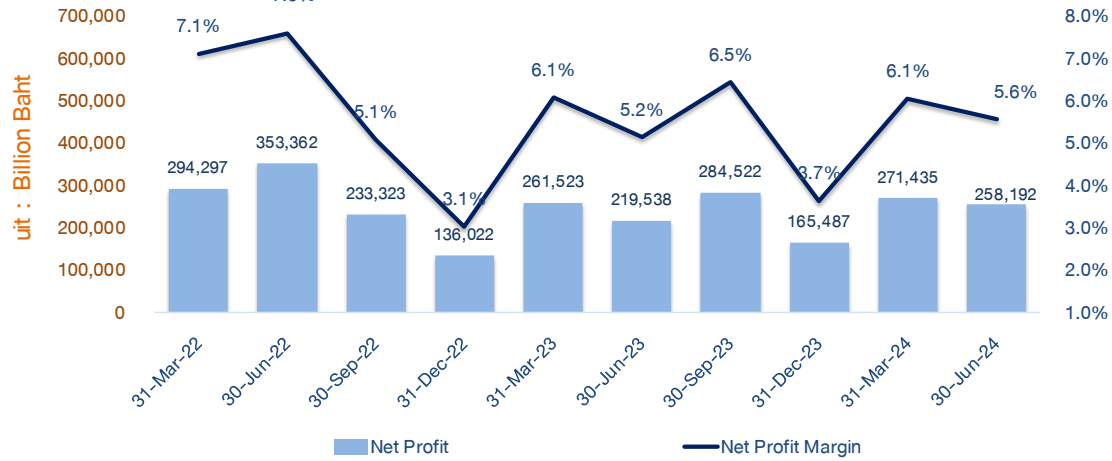
— STOCK EXCH OF THAI INDEX

— Earning Yield - 10Yrs Bond Yield

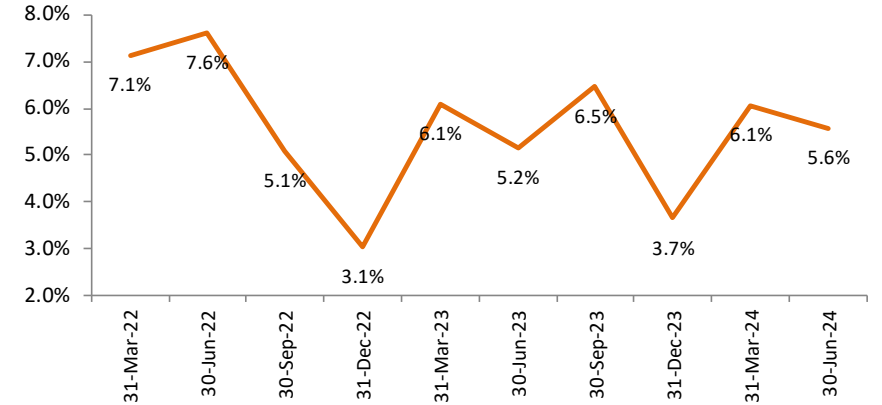
— EARN_YLD

SET Profitability as of 2Q-2024

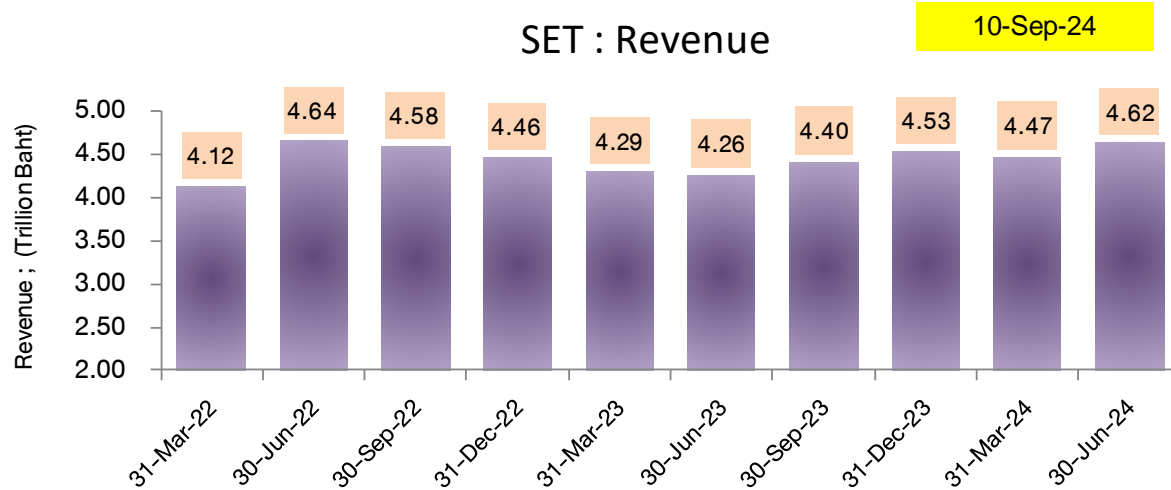
SET : Net Profit & Net Profit Margin



SET : Net Profit Margin

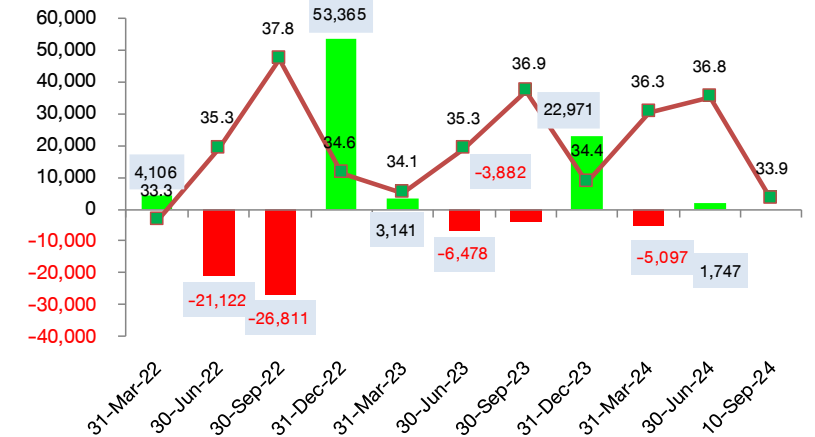


SET : Revenue



FX Gain/Loss บริษัทในตลาด

(ข้อมูลเบื้องต้นจาก Bloomberg)








Disclaimer: This report has been prepared by DAOL SECURITIES (THAILAND). The information herein has been obtained from sources believed to be reliable and accurate; however, DAOL SEC makes no representation as to the accuracy and completeness of such information. Information and opinions expressed herein are subject to change without notice. DAOL SEC has no intention to solicit investors to buy or sell any securities in this report. In addition, DAOL SEC does not guarantee returns nor price of the securities described in the report nor accept any liability for any loss or damage of any kind arising out of the use of such information or opinions in this report. Investors should study this report carefully in making decisions. All rights are reserved. This report may not be reproduced, distributed or published by any person in any manner for any purpose without the permission of DAOL SEC Investment in securities has risks. Investors are advised to consider carefully before making decisions.

DAOL SEC

DAOL SECURITIES (THAILAND) PCL
บริษัทหลักทรัพย์ ดาโอ (ประเทศไทย) จำกัด (มหาชน)

'DAOL, your lifetime financial partner'

 contactcenter@daol.co.th  02 351 1800 กด 1  www.daolsecurities.co.th

 [daol.th](https://www.facebook.com/daol.th)  DAOL Channel  @daolsec