

4 September 2024

(0) Tourism

นักท่องเที่ยวล่าสตูดลดลง -13% WoW จากจีนและอินเดีย

Tourism

Neutral (maintained)

News Flash

☐ นักท่องเที่ยวล่าสตูดล่าสุด (26 ส.ค.-1 ก.ย.) ลดลง -13% WoW จากจีนและอินเดีย รวมนักท่องเที่ยวและกีฬา เปิดเผยข้อมูลจำนวนนักท่องเที่ยวล่าสตูดที่ผ่านมา (26 ส.ค.-1 ก.ย.) มีจำนวนนักท่องเที่ยวต่างชาติทั้งสิ้น 543,453 คน ลดลง -13% WoW (เพิ่มขึ้น +8% YoY) ซึ่งคิดเป็นจำนวนนักท่องเที่ยวต่างชาติที่เดินทางเข้าประเทศไทยเฉลี่ยวันละ 77,636 คน โดยมีนักท่องเที่ยวจีนอยู่ที่ 104,249 คน ลดลง -25% WoW (เพิ่มขึ้น +114% YoY) รองลงมาเป็นนักท่องเที่ยวเกาหลีอยู่ที่ 26,977 คน ลดลง -18% WoW และนักท่องเที่ยวอินเดียอยู่ที่ 35,084 คน ลดลง -13% WoW (เพิ่มขึ้น +30% YoY) ขณะที่นักท่องเที่ยวสิงคโปร์อยู่ที่ 24,762 คน เพิ่มขึ้น +52% WoW รองลงมาเป็นนักท่องเที่ยวมาเลเซียอยู่ที่ 89,595 คน เพิ่มขึ้น +5% WoW โดยการลดลงมาจากการสิ้นสุดช่วงฤดูกาลท่องเที่ยวของกลุ่มตลาดระยะไกล (Long haul) และการสิ้นสุดการท่องเที่ยวในช่วงวันหยุดต่อเนื่องในอินเดีย รวมถึงการเริ่มเปิดภาคเรียนในหลายประเทศของกลุ่มตลาดระยะใกล้ (Short haul) อาทิ จีน เกาหลีใต้ สำหรับจำนวนนักท่องเที่ยวสะสมตั้งแต่วันที่ 1 ม.ค.-1 ก.ย. 24 ทั้งสิ้น 23,640,205 คน เพิ่มขึ้น +31% YoY (ที่มา: กองเศรษฐกิจการท่องเที่ยวและกีฬา)

Implication

☐ เรามองเป็นกลางต่อกลุ่มท่องเที่ยวจากตัวเลขนักท่องเที่ยวรวมที่ลดลง WoW เพราะเป็นไปตามฤดูกาล โดยจำนวนนักท่องเที่ยวรวมและจำนวนนักท่องเที่ยวจีนลดลง WoW เป็นไปตามฤดูกาล ขณะที่เราประเมินจำนวนนักท่องเที่ยวจีนเฉลี่ยต่อสัปดาห์จะลดลงต่อในช่วงสัปดาห์หน้าในระดับ 1.0-1.2 แสนต่อสัปดาห์ ส่วนนักท่องเที่ยวรวมจะยังคงลดลง WoW เช่นกัน และจะมีแนวโน้มลดลงต่อเนื่องทั้งเดือน ก.ย. 24 (จะลดลงมากกว่า -10% WoW ในช่วง 2 สัปดาห์แรกของเดือน ก.ย.) เพราะปกติจะเป็นเดือนที่มีจำนวนนักท่องเที่ยวที่ต่ำที่สุดใน 3Q ทั้งนี้เราคาดว่าจำนวนนักท่องเที่ยวรวมในเดือน ก.ย. 24 จะอยู่ที่ระดับ 2.25-2.30 ล้านคน เป็นการกลับมาหดตัวราว -20% MoM จากเดือน ส.ค. 24 ที่ 2.96 ล้านคน เพราะเป็นเดือนที่ไม่มีเทศกาลเข้ามาช่วยหนุน โดยหุ้นที่จะได้รับผลกระทบจากมากไปน้อยเรียงตามสัดส่วนรายได้จากสัดส่วนนักท่องเที่ยวจีน ได้แก่ ERW, CENTEL, MINT, SHR ทั้งนี้ภาพรวมของจำนวนนักท่องเที่ยวทั้งปี 2024E ยังอยู่ในกรอบประมาณการนักท่องเที่ยวรวมและนักท่องเที่ยวจีนที่เราประเมินไว้

☐ คงประมาณการจำนวนนักท่องเที่ยวรวมปี 2024E เพิ่มขึ้น +21% YoY และนักท่องเที่ยวจีน +84% YoY เรายังคงประมาณการจำนวนนักท่องเที่ยวรวมปี 2024E จะอยู่ที่ 34 ล้านคน เพิ่มขึ้น +21% YoY และคาดจำนวนนักท่องเที่ยวจีนจะอยู่ที่ 6.5 ล้านคน เพิ่มขึ้นถึง +84% YoY

Valuation/Catalyst/Risk

เราให้น้ำหนักการลงทุนเป็น “เท่ากับตลาด” โดยเรายังชอบ AAV และ MINT

AAV (ซื้อ/เป้า 3.20 บาท) 3Q24E จะยังมีกำไรปกติได้แม้จะอยู่ในช่วง low season จากผู้โดยสารและค่าตัวโดยสารที่ยังดี และได้ประโยชน์จากค่าเงินบาทแข็งค่า ขณะที่ 4Q24E จะดีขึ้นโดดเด่นจากการเริ่มเข้าสู่ high season

MINT (ซื้อ/เป้า 34.00 บาท) จาก valuation ยังถูกกว่ากลุ่มฯซื้อขาย 2024E EV/EBITDA ที่ 10x (-2.00SD below 10-yr average EV/EBITDA) ถูกกว่า ERW และ CENTEL ที่ average EV/EBITDA ขณะที่เราคาดว่า 3Q24E จะโต YoY ได้ต่อเพราะยังเป็น High season ที่ยุโรป โดย RevPAR ที่ยุโรปยังเพิ่มขึ้นได้ดีที่ +15% YoY และมี ADR เพิ่มขึ้นได้ +12% YoY ส่วนไทย RevPAR เพิ่มขึ้นได้ที่ +16% YoY ส่วน 4Q24E จะมี High season จากไทยและมัลดีฟส์ช่วยหนุน

Analyst: Saranrat Panthachotirat (Reg. No. 028916)

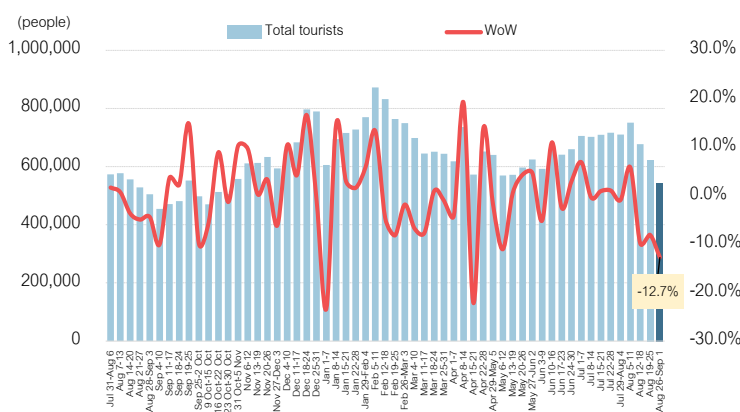
Disclaimer: This report has been prepared by DAOL SECURITIES (THAILAND). The information herein has been obtained from sources believed to be reliable and accurate; however, DAOL SEC makes no representation as to the accuracy and completeness of such information. Information and opinions expressed herein are subject to change without notice. DAOL SEC has no intention to solicit investors to buy or sell any securities in this report. In addition, DAOL SEC does not guarantee returns nor price of the securities described in the report nor accept any liability for any loss or damage of any kind arising out of the use of such information or opinions in this report. Investors should study this report carefully in making decisions. All rights are reserved. This report may not be reproduced, distributed or published by any person in any manner for any purpose without the permission of DAOL SEC Investment in securities has risks. Investors are advised to consider carefully before making decisions.

Fig 1: Peer comparison

Stock	Rec	Price 03-Sep-24	Target price	Upside (%)	Net profit gwth (%)		EPS growth (%)		PER (x)		PBV (x)		Div. yield (%)		ROE (%)	
					24E	25E	24E	25E	24E	25E	24E	25E	24E	25E	24E	25E
AAV	BUY	2.44	3.20	31.1	152.6	149.4	152.6	149.4	26.6	10.7	3.3	2.5	0.0	0.0	12.3	23.4
AOT	BUY	60.50	72.00	19.0	117.5	22.8	117.5	22.8	45.2	36.8	6.9	6.2	1.1	1.3	15.6	17.2
CENDEL	HOLD	34.75	36.00	3.6	2.9	22.8	2.9	22.8	36.5	29.7	2.2	2.0	1.2	1.5	5.9	6.7
ERW	HOLD	3.78	4.20	11.1	56.9	-24.1	45.5	-24.1	15.9	20.9	2.3	2.1	1.8	1.9	14.4	10.2
MINT	BUY	27.00	34.00	25.9	39.7	10.3	37.8	10.3	20.3	18.4	1.7	1.6	2.9	3.2	8.3	8.8
SHR	BUY	2.06	2.30	11.7	104.3	65.0	104.3	65.0	41.9	25.4	0.5	0.5	1.4	2.4	1.1	1.8
Sector					82.0	23.0	76.8	41.0	31.1	23.7	2.8	2.5	1.4	1.7	9.6	11.3

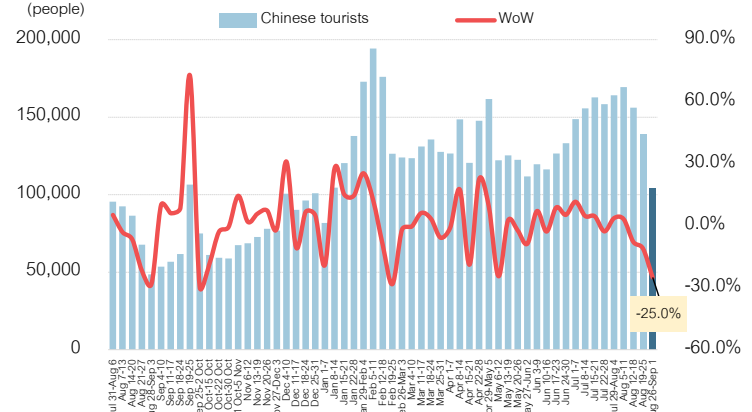
Source: DAOL

Fig 2: จำนวนนักท่องเที่ยวรวมรายสัปดาห์



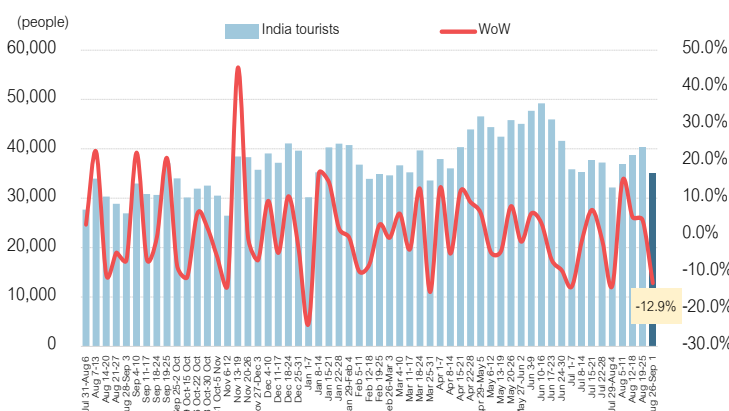
Source: กระทรวงท่องเที่ยวและกีฬา, DAOL

Fig 3: จำนวนนักท่องเที่ยวจีนรายสัปดาห์



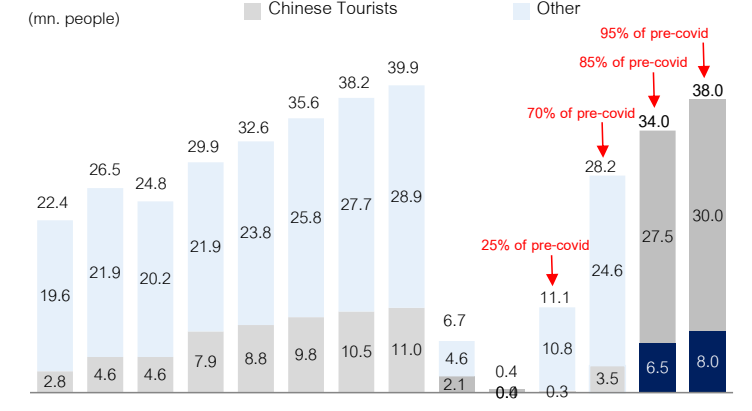
Source: กระทรวงท่องเที่ยวและกีฬา, DAOL

Fig 4: จำนวนนักท่องเที่ยวอินเดียรายสัปดาห์



Source: กระทรวงท่องเที่ยวและกีฬา, DAOL

Fig 5: จำนวนนักท่องเที่ยวรวมและนักท่องเที่ยวจีนรายปี



Source: กระทรวงท่องเที่ยวและกีฬา, DAOL

Disclaimer: This report has been prepared by DAOL SECURITIES (THAILAND). The information herein has been obtained from sources believed to be reliable and accurate; however, DAOL SEC makes no representation as to the accuracy and completeness of such information. Information and opinions expressed herein are subject to change without notice. DAOL SEC has no intention to solicit investors to buy or sell any securities in this report. In addition, DAOL SEC does not guarantee returns nor price of the securities described in the report nor accept any liability for any loss or damage of any kind arising out of the use of such information or opinions in this report. Investors should study this report carefully in making decisions. All rights are reserved. This report may not be reproduced, distributed or published by any person in any manner for any purpose without the permission of DAOL SEC Investment in securities has risks. Investors are advised to consider carefully before making decisions. 2

Corporate governance report of Thai listed companies 2023

CG rating by the Thai Institute of Directors Association (Thai IOD)

Score	Symbol	Description	ความหมาย
90-100		Excellent	ดีเลิศ
80-89		Very Good	ดีมาก
70-79		Good	ดี
60-69		Satisfactory	ดีพอใช้
50-59		Pass	ผ่าน
< 50	No logo given	n.a.	n.a.

สมาคมส่งเสริมสถาบันกรรมการบริษัทไทย (IOD)

ผลสำรวจการกำกับดูแลกิจการบริษัทจดทะเบียนที่แสดงไว้นี้ เป็นผลที่ได้จากการสำรวจและประเมินข้อมูลของบริษัทจดทะเบียนในตลาดหลักทรัพย์แห่งประเทศไทย และตลาดหลักทรัพย์ เอ็ม เอ ไอ ("บริษัทจดทะเบียน") เปิดเผยต่อสาธารณะ และเป็นข้อมูลสำหรับผู้ลงทุนทั่วไปสามารถเข้าถึงได้ ผลสำรวจดังกล่าวจึงเป็นการนำเสนอข้อมูลในมุมมองของบุคคลภายนอกต่อมาตรฐานการกำกับดูแลกิจการของบริษัทจดทะเบียน โดยไม่ได้เป็นการประเมินผลการปฏิบัติงานหรือการดำเนินการของของบริษัทจดทะเบียน อีกทั้งมิได้ใช้ข้อมูลภายในของบริษัทจดทะเบียนในการประเมิน ดังนั้น ผลสำรวจที่แสดงนี้จึงไม่ได้เป็นการรับรองถึงผลการปฏิบัติงานหรือการดำเนินการของบริษัทจดทะเบียน และไม่ถือเป็นการให้คำแนะนำในการลงทุนในหลักทรัพย์ของบริษัทจดทะเบียนหรือคำแนะนำใดๆ ผู้ใช้ข้อมูลจึงควรใช้วิจารณญาณของตนเองในการวิเคราะห์และตัดสินใจในการใช้ข้อมูลใด ๆ ที่เกี่ยวกับบริษัทจดทะเบียนที่แสดงในผลสำรวจนี้

ทั้งนี้ บริษัทหลักทรัพย์ ดาโอ (ประเทศไทย) จำกัด (มหาชน) มิได้ยืนยันหรือรับรองถึงความครบถ้วนและถูกต้องของผลสำรวจดังกล่าว

DAOL SEC: ความหมายของคำแนะนำ

- “ซื้อ” เนื่องจากราคาปัจจุบัน ต่ำกว่า มูลค่าตามบัญชีพื้นฐาน โดยคาดหวังผลตอบแทนขั้นต่ำ 10% (ไม่รวมเงินปันผล)
- “ถือ” เนื่องจากราคาปัจจุบัน ต่ำกว่า มูลค่าตามบัญชีพื้นฐาน โดยคาดหวังผลตอบแทนระหว่าง 0% - 10% (ไม่รวมเงินปันผล)
- “ขาย” เนื่องจากราคาปัจจุบัน สูงกว่า มูลค่าตามบัญชีพื้นฐาน (ไม่รวมเงินปันผล)

หมายเหตุ : ผลตอบแทนที่คาดหวังอาจเปลี่ยนแปลงตามความเสี่ยงของตลาดที่เพิ่มขึ้น หรือลดลงในขณะนั้น

IOD disclaimer

The Corporate Governance Report (CGR) of Thai listed Companies is based on a survey and assessment of information that companies listed on the Stock Exchange of Thailand and the Market for Alternative Investment (“listed companies”) disclose to the public. The CGR is a presentation of information from the perspective of outsiders on the standards of corporate governance of listed companies. It is not any assessment of the actual practices of the listed companies, and the CGR does not use any non-public information. The CGR is not therefore an endorsement of the practices of the listed companies. It is not a recommendation for investment in any securities of any listed companies or any recommendation whatsoever. Investors should exercise their own judgment to analyze and consider any information relating to the listed companies presented in this CGR report. No representation or warranty is made by the Institute of Directors or any of its personnel as to the completeness or accuracy of the CGR report or the information used.

DAOL SEC's stock rating definition

- BUY** The stock's total return is expected to exceed 10% over the next 6-12 months. The stock has good fundamentals and attractive valuations.
- HOLD** The stock's total return is expected to be between 0% and 10% over the next 6-12 months. The stock has good fundamentals but may lack near-term catalysts or its valuations are not attractive.
- SELL** The stock's total return is expected to fall below 0% or more over the next 6-12 months. Stock should be sold as negative total return is anticipated due to deteriorating fundamentals compared with its valuations.

The stock's expected total return is the percentage difference between the target price and the current price, which excludes dividend yields.

ESG rating (ESG: Environmental, Social, and Governance)

DAOL SEC มีการจัดทำ ESG Rating (ESG: Environment, Social, Governance) เพื่อบ่งบอกว่าบริษัทมีการกำกับดูแลกิจการและมีความรับผิดชอบต่อสิ่งแวดล้อมและสังคมระดับใด โดยทาง DAOL SEC ให้ความสำคัญกับการลงทุนในบริษัทที่มีการพัฒนาที่ยั่งยืน จึงได้จัดทำเกณฑ์ในการให้คะแนน ESG สำหรับหุ้นที่เรา Cover อยู่ สำหรับหลักเกณฑ์ในการประเมินคะแนน ESG ของ DAOL SEC ทำการพิจารณาจาก 3 ด้าน ดังนี้

❑ **การจัดการด้านสิ่งแวดล้อม (Environment)** หมายถึง การที่บริษัทมีนโยบายและกระบวนการทำงานในองค์กรเพื่อจัดการสิ่งแวดล้อมอย่างชัดเจนและใช้ทรัพยากรอย่างมีประสิทธิภาพ รวมถึงมีการฟื้นฟูสภาพแวดล้อมทางธรรมชาติที่ได้รับผลกระทบจากการดำเนินธุรกิจ ซึ่งเราใช้เกณฑ์ด้านรายได้ของบริษัทว่าบริษัทนั้นๆ มีสัดส่วนรายได้ที่ส่งผลกระทบต่อสิ่งแวดล้อมเท่าไร

❑ **การจัดการด้านสังคม (Social)** การที่บริษัทมีนโยบายการบริหารทรัพยากรบุคคลอย่างเป็นธรรมและเท่าเทียม มีการส่งเสริมและพัฒนาพนักงานอย่างต่อเนื่องและมีคุณภาพ รวมถึงสนับสนุนคู่ค้าให้มีการปฏิบัติต่อแรงงานอย่างเหมาะสม และเปิดโอกาสให้ชุมชนที่บริษัทมีความเกี่ยวข้องให้เติบโตอย่างยั่งยืน ซึ่งเราใช้เกณฑ์คะแนนจาก Bloomberg โดยการสำรวจรายงานต่างๆ ที่ไม่ใช่งบการเงิน ข่าวสารต่างๆ ที่เกี่ยวข้องกับบริษัท และกิจกรรมทาง NGO

❑ **บรรษัทภิบาล (Governance)** การที่บริษัทมีการกำกับดูแลกิจการที่ดี ดำเนินงานอย่างไร้ข้อสงสัย มีแนวทางการบริหารความเสี่ยงที่ชัดเจน ต่อต้านทุจริตและคอร์รัปชัน ตลอดจนดูแลผู้มีส่วนได้เสีย ซึ่งรวมถึงการจ่ายภาษีให้แก่ภาครัฐอย่างไร้ข้อสงสัย ซึ่งเราใช้เกณฑ์พิจารณาจาก CG rating ของสมาคมส่งเสริมสถาบันกรรมการบริษัทไทย (IOD)

ESG Rating ที่ DAOL SEC ประเมินมี 5 ระดับ ได้แก่

1. Excellent ได้คะแนนรวม อยู่ในระดับ 5
2. Very Good ได้คะแนนรวม อยู่ในระดับ 4
3. Good ได้คะแนนรวม อยู่ในระดับ 3
4. Satisfactory ได้คะแนนรวม อยู่ในระดับ 2
5. Pass ได้คะแนนรวม อยู่ในระดับ 1

สำหรับบริษัทที่มีข้อมูลไม่เพียงพอในการประเมินจะได้ rating เป็น n.a.

ESG rating (ESG: Environmental, Social, and Governance)

DAOL SEC believes environment, social and governance (ESG) practices will help determine the sustainability and future financial performance of companies. We thus incorporate ESG into our valuation model.

❑ **Environment.** Environment factors relate to corporate responsibility for its actions and how it manages its impact on the environment. DAOL SEC analyzes revenue, which exposes to environment risks and opportunities.

❑ **Social.** Social factors deal with company's relationship with its employees and vendors. That also includes company's initiatives related to employee health and well-being, as well as community involvement. DAOL SEC's evaluation on social practices is based on Bloomberg, which measure from company's social responsibility news.

❑ **Governance.** Corporate government factors include company's transparency, decision-making structure, concrete risk assessment method, treatment of minority shareholders and anti-corruption practices. DAOL SEC conduct this analysis based on IOD's scores.

DAOL SEC's ESG ratings score from 1-5

1. Excellent scores at 5
2. Very Good scores at 4
3. Good scores at 3
4. Satisfactory scores at 2
5. Pass scores at 1

DAOL SEC provides "n.a." in cases of insufficient data.

Disclaimer: บทวิเคราะห์ฉบับนี้จัดทำขึ้นโดยบริษัทหลักทรัพย์ ดาโอ (ประเทศไทย) จำกัด (มหาชน) มีวัตถุประสงค์เพื่อนำเสนอและเผยแพร่บทวิเคราะห์ให้เป็นข้อมูลประกอบการตัดสินใจของนักลงทุนทั่วไป โดยจัดทำขึ้นบนพื้นฐานของข้อมูลที่ได้เปิดเผยต่อสาธารณชนอื่นเพื่อถือได้ และมีได้มีเจตนาเชิญชวนหรือชี้แนะให้ซื้อหรือขายหลักทรัพย์แต่อย่างใด ดังนั้น บริษัทหลักทรัพย์ เคทีบีเอสที จำกัด (มหาชน) จะไม่รับผิดชอบต่อความเสียหายใดๆ ที่เกิดขึ้นจากการใช้บทวิเคราะห์ฉบับนี้ทั้งทางตรงและทางอ้อม และขอให้นักลงทุนใช้ดุลพินิจพิจารณาอย่างรอบคอบก่อนการตัดสินใจลงทุน

Disclaimer: This report has been prepared by DAOL SECURITIES (THAILAND). The information herein has been obtained from sources believed to be reliable and accurate; however, DAOL SEC makes no representation as to the accuracy and completeness of such information. Information and opinions expressed herein are subject to change without notice. DAOL SEC has no intention to solicit investors to buy or sell any securities in this report. In addition, DAOL SEC does not guarantee returns nor price of the securities described in the report nor accept any liability for any loss or damage of any kind arising out of the use of such information or opinions in this report. Investors should study this report carefully in making decisions. All rights are reserved. This report may not be reproduced, distributed or published by any person in any manner for any purpose without the permission of DAOL SEC Investment in securities has risks. Investors are advised to consider carefully before making decisions. 4