

# DAOL Weekly Strategy

15 – 18 Aug 2023

ฝ่ายวิเคราะห์กลยุทธ์การลงทุนหลักทรัพย์

เบอร์โทรศัพท์ : 02-351-1801

โดย : มงคล พ่วงเกตรา (ต่อ 5450), ปิยะกิตต์น พาสอนนิสสกุล (ต่อ 5453), พรรณนภา เหมะสุรัตน์ (ต่อ 5451), สุวนันท์ สุขทอง (ต่อ 5452)



Date	Country	Event	Period	Surv(M)	Prior
15-Aug	JN	GDP Annualized SA QoQ	2Q P	2.9%	2.7%
	CH	1-Yr Medium-Term Lending Facility Rate	Aug-15	2.7%	2.7%
	CH	Retail Sales YoY	Jul	4.4%	3.1%
	US	Retail Sales Advance MoM	Jul	0.4%	0.2%
	US	Empire Manufacturing	Aug	-40.0%	110%
16-Aug	EC	GDP SA QoQ	2Q P	0.3%	0.3%
	US	Housing Starts MoM	Jul	0.5%	-8.0%
	US	Building Permits MoM	Jul	2.5%	-3.7%
	US	Manufacturing (SIC) Production	Jul	0.1%	-0.3%
	US	FOMC Meeting Minutes	Jul-26	--	--
17-Aug	US	Initial Jobless Claims	Aug-12	--	248k
18-Aug	EC	CPI YoY	Jul F	5.3%	5.5%
	TH	Car Sales	Jul	--	64,440
21-Aug	CH	1-Year Loan Prime Rate	Aug-21	3.6%	3.55%
	TH	GDP YoY	2Q	3.00%	2.7%
22-Aug	US	Existing Home Sales MoM	Jul	-0.6%	-3.3%
23-Aug	US	New Home Sales MoM	Jul	3.16%	-2.50%
	TH	Customs Exports YoY	Jul	--	-6.4%
24-Aug	US	Initial Jobless Claims	Aug-19	--	--
25-Aug	US	U. of Mich. Sentiment	Aug F	--	--



# Weekly Strategy

# DAOL SEC

15 – 18 Aug 23



## ทิศทางตลาดหุ้นสัปดาห์นี้

- คาดกรอบดัชนีฯ สัปดาห์นี้ 1525-1550 จุด (สัปดาห์ที่ผ่านมา 1,535.16 จุด /+0.30%)
- ตลาดหุ้นผ่านการสะท้อนข่าวลบ-บวกไปมากแล้ว ความกังวลการขึ้นดอกเบี้ยของสหรัฐหายไปจากตลาดตอนนี้ หลังจากเงินเฟ้อออกมาต่ำกว่าคาด จึงคาดว่า Fed อาจจะเริ่มชะลอการขึ้นดอกเบี้ย
- จีนยังคงต้องจับตาดูอย่างใกล้ชิดว่าจะมีความคืบหน้าในเรื่องของมาตรการเศรษฐกิจเพิ่มเติมขึ้นหรือไม่ ซึ่งจะเป็นสะท้อนมาถึงตลาดหุ้นไทยด้วย
- ตลาดหุ้นไทยยังคงผันผวน เข้าสู่ช่วงส่งงบวันสุดท้าย หลังจากรายงานงบจบ น่าจะมีแรงขายออกไป ในส่วนของการเมืองจะเริ่มมีน้ำหนักมากขึ้นอีกครั้ง เพราะใกล้ประชุมสภาฯ จับตาดู 16 ส.ค.ว่าสภาฯ จะรับญัตติโหวตนายกฯ ช้าหรือไม่



## กลยุทธ์การลงทุน

- วันก่อนมีการเก็งกำไรในราคาหุ้นที่ยังไม่ออกมา วันนี้(15) วันสุดท้าย หากทำอะไรไม่เป็นไปตามคาดอาจมีผลต่อราคาหุ้น นักลงทุนเลือกพิจารณาจบรอบของการเก็งกำไร หากราคาขึ้นมามากหุ้นที่ราคาขึ้นน้อย มีโอกาสในการเข้าลงทุนที่ดีกว่าหุ้นที่ราคาสูง
- หุ้นอิงการเมือง เราแนะนำให้รอดู 16 ส.ค. ว่าศาลรัฐธรรมนูญ จะรับ/ไม่รับ กรณีพรรคก้าวไกลหาเสียง แก่ ม.112 เพราะจะมีผลต่อการโหวตนายกฯ ว่าจะล่าช้าหรือไม่
- นักลงทุนต่างประเทศ มีแนวโน้มจะขายทำกำไรหุ้นไทย หลังหุ้นใหญ่หลายตัวราคาขึ้นมามาก เพราะงบดี และลดความเสี่ยงการเมือง ควรติดตามว่านักลงทุนกลุ่มนี้ จะขาย/ถือ หุ้นไทยต่อ



## พอร์ตหุ้นสัปดาห์นี้

- เงินสดในพอร์ต : 50%
- หุ้นในพอร์ต : SAWAD(10%), ORI(10%), AOT(10%), BJC\*(10%), SICT\*(10%)

By Strategy Research



## ประเด็นสำคัญ

### ต่างประเทศ

- ความกังวลของดอกเบี้ย Fed น้อยลงหลังตัวเลขเงินเฟ้อสหรัฐออกมาต่ำกว่าตลาดคาด แต่ยังคงต้องติดตามการประชุม แจ็คสัน โฮล ของ Fed ในสัปดาห์หน้า (24-26)
- จีนยังคงจับตาดูว่าการหาหรือมาตรการเศรษฐกิจจะมีความคืบหน้าในทางที่ดีหรือไม่ หากมีจะเป็นบวกต่อตลาดหุ้น และหุ้นกลุ่มเดินเรือ-อิเล็กทรอนิกส์
- ราคาพลังงานที่ยังปรับตัวสูงขึ้น (ล่าสุด Brent 86.4 เหรียญ) ตีต่อหุ้นกลุ่มพลังงาน
- Event : GDP 2Q ญี่ปุ่น(15), GDP 2Q ยุโรป(16), รายงานการประชุม FOMC(16)

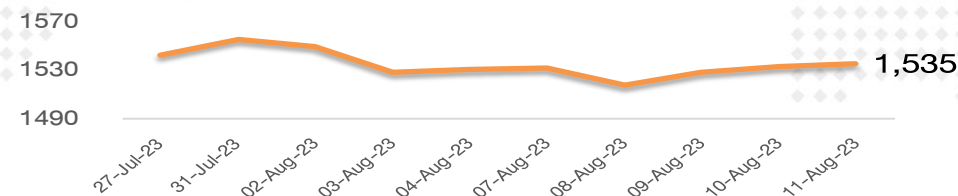
### ในประเทศ

- ช่วงสุดท้ายของการรายงานงบ (15 ส.ค.) ส่งงบ 2Q23 มาแล้ว 575 บริษัท กำไร SET อยู่ที่ 2.0 แสนล้านบาท -35% YoY; -17% QoQ คาดกำไรจบรวม 2.3 แสนลบ. -34% YoY
- การเมืองไทย รอดูสภาฯ ว่าจะรับญัตติ การโหวตนายกฯ ช้าหรือไม่ หากไม่รับจะเข้าสู่การโหวตนายกฯ ในครั้งที่ 3 ที่จะเปิดโอกาสของเพื่อไทยในการจัดตั้งรัฐบาล
- เงินบาทเริ่มกลับมาอ่อนค่า (ล่าสุด 35.1 บาท/ดอลลาร์) ซึ่งอาจจะทำให้ Flow ของนักลงทุนต่างชาติไหลออกจากตลาดหุ้นไทย
- Event : ยอดขายรถยนต์(18)



## Fund Flow

- Flow ตลาดหุ้นเอเชีย 6 ประเทศ นักลงทุนต่างประเทศ net sell \$1.6 พันล้านเหรียญ (สัปดาห์ก่อน net sell \$2.8 พันล้านเหรียญ) ความกังวลในเรื่องสถานการณ์เศรษฐกิจ การขึ้นดอกเบี้ย ทิศทางเงินเฟ้อ
- ตลาดหุ้นไทย นักลงทุนต่างประเทศ net sell \$3 ล้านเหรียญ (สัปดาห์ก่อน net sell \$225 ล้านเหรียญ) หุ้นที่ซื้อ มากสัปดาห์ที่ผ่านมา PTTEP, PTTGC, AOT และหุ้นที่ถูกขายมาก KBANK, CPALL, CRC





## Market Factors

### ต่างประเทศ

- ความกังวลของดอกเบี้ย Fed น้อยลงหลังตัวเลขเงินเฟ้อสหรัฐออกมาต่ำกว่าตลาดคาด แต่ยังคงต้องติดตามการประชุม แจ็คสัน โฮล ของ Fed ในสัปดาห์หน้า (24-26)
- จีนยังต้องจับตาดูว่าการหารีหรือมาตรการเศรษฐกิจจะมีความคืบหน้าในทางที่ดีหรือไม่ หากมีจะเป็นบวกต่อตลาดหุ้น และหุ้นกลุ่มเดินเรือ-อิลีกทรอนิกส์
- ราคาพลังงานที่ยังปรับตัวสูงขึ้น (ล่าสุด Brent 86.4 เหรียญ) คดีต่อหุ้นกลุ่มพลังงาน
- Event : GDP 2Q ญี่ปุ่น(15), GDP 2Q ยุโรป(16), รายงานการประชุม FOMC(16)

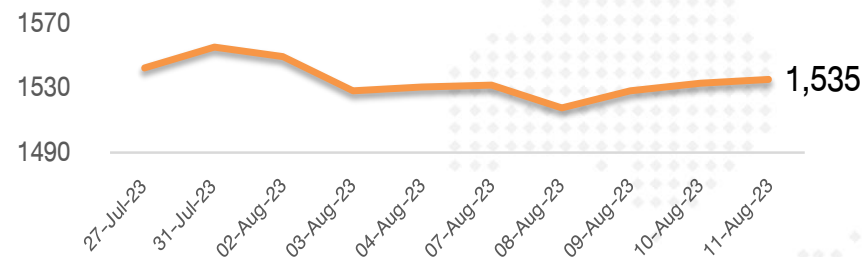
### ในประเทศ

- ช่วงสุดท้ายของการรายงานงบ (15 ส.ค.) ส่งงบ 2Q23 มาแล้ว 575 บริษัท กำไร SET อยู่ที่ 2.0 แสนล้านบาท -35% YoY; -17% QoQ คาดกำไรจบรวม 2.3 แสนลบ. -34% YoY
- การเมืองไทย รอดูศาลฯ ว่าจะรับนิติ การไต่สวนนายกฯ ช้าหรือไม่ หากไม่รับจะเข้าสู่การไต่สวนนายกฯ ในครั้งที่ 3 ที่จะเป็โอกาสของเพื่อไทยในการจัดตั้งรัฐบาล
- เงินบาทเริ่มกลับมาอ่อนค่า (ล่าสุด 35.1 บาท/ดอลลาร์) ซึ่งอาจจะทำให้ Flow ของนักลงทุนต่างชาติไหลออกจากตลาดหุ้นไทย
- Event : ยอดขายรถยนต์(18)



## Fund Flow

- Flow ตลาดหุ้นเอเชีย 6 ประเทศ นักลงทุนต่างประเทศ **net sell \$1.6 พันล้านเหรียญ** (สัปดาห์ก่อน **net sell \$2.8 พันล้านเหรียญ**) ความกังวลในเรื่องสถานการณ์เศรษฐกิจ การขึ้นดอกเบี้ย ทิศทางเงินเฟ้อ
- ตลาดหุ้นไทย นักลงทุนต่างประเทศ **net sell \$3 ล้านเหรียญ** (สัปดาห์ก่อน **net sell \$225 ล้านเหรียญ**) หุ้นที่ซื้อ มากสัปดาห์ที่ผ่านมา PTTEP, PTTGC, AOT และหุ้นที่ถูกขายมาก KBANK, CPALL, CRC





## Market Outlook

- คาดกรอบดัชนีฯ สัปดาห์นี้ 1525-1550 จุด (สัปดาห์ที่ผ่านมา 1,535.16 จุด /+0.30%)
- ตลาดหุ้นผ่านการสะท้อนข่าวลบ-บวกไปมากแล้ว ความกังวลการขึ้นดอกเบี้ยของสหรัฐฯ หายไปจากตลาดตอนนี้ หลังจากเงินเฟ้อออกมาต่ำกว่าคาด จึงคาดว่า Fed อาจจะเริ่มชะลอการขึ้นดอกเบี้ย
- จีนยังคงต้องจับตาดูอย่างใกล้ชิดว่าจะมีความคืบหน้าในเรื่องของมาตรการเศรษฐกิจเพิ่มเติมขึ้นหรือไม่ ซึ่งจะเป็นสะท้อนมาถึงตลาดหุ้นไทยด้วย
- ตลาดหุ้นไทยยังคงผันผวน เข้าสู่ช่วงสงบวันสุดท้าย หลังจากรายงานงบจบ น่าจะมีแรงขายออกไป ในส่วนของการเมืองจะเริ่มมีน้ำหนักมากขึ้นอีกครั้ง เพราะใกล้ประชุมสภาฯ จับตาดู 16 ส.ค.ว่าศาลฯ จะรับญาติโหวตนายกฯ ซ้ำหรือไม่

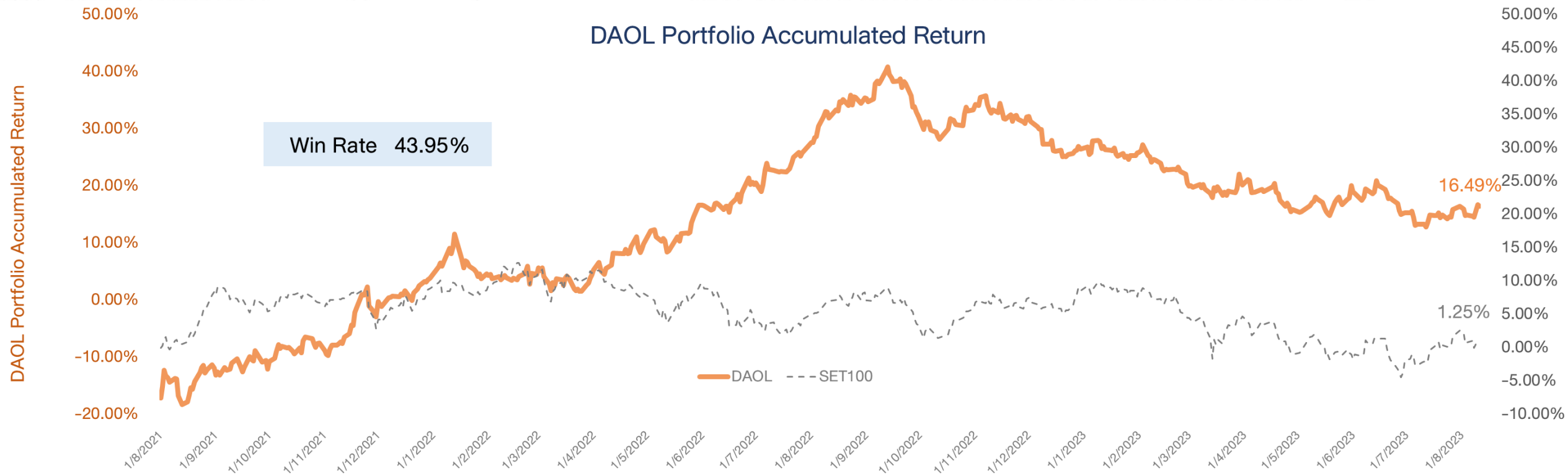


## Market Strategy

- วันก่อนมีการเก็งกำไรในราคาหุ้นที่ยังไม่ออกมา วันนี้(15) วันสุดท้าย หากทำไม่เป็นไปตามคาดอาจมีผลต่อราคาหุ้น นักลงทุนเลือกพิจารณากรอบของการเก็งกำไร หากราคาขึ้นมามาก หุ้นที่ราคาขึ้นน้อย มีโอกาสในการเข้าลงทุนที่ต่ำกว่าหุ้นที่ราคาสูง
- **หุ้นอิงการเมือง เราแนะนำให้รอดู 16 ส.ค. ว่าศาลรัฐธรรมนูญ จะรับ/ไม่รับ กรณีพรรคก้าวไกลหาเสียง แก่ ม.112 เพราะจะมีผลต่อการโหวตนายกฯว่าจะล่าช้าหรือไม่**
- **นักลงทุนต่างประเทศ มีแนวโน้มจะขายทำกำไรหุ้นไทย หลังหุ้นใหญ่หลายตัวราคาขึ้นมามากเพราะงบดี และลดความเสี่ยงการเมือง ควรติดตามว่านักลงทุนกลุ่มนี้ จะขาย/ถือ หุ้นไทยต่อ**



### DAOL Portfolio Accumulated Return



\*หมายเหตุ: มูลค่าเริ่มต้นของพอร์ต ณ วันที่ 30 ก.ค. 64 อิงจากมูลค่าพอร์ต Skynet จากนั้นปรับวิธีการซื้อขายโดยใช้ราคาเปิด (ATO) ของทั้งการซื้อและขายเพื่อให้การ Action เป็นไปตามกลยุทธ์ที่วางไว้มากที่สุด

- พอร์ตหุ้นวันนี้ เรานำ **BH, TRUE\*** ออก และนำ **SAWAD** เข้ามาในพอร์ต
- พอร์ตหุ้นประกอบไปด้วย **SAWAD(10%), ORI(10%), AOT(10%) , BJC\*(10%), SICT\*(10%)**
- เงินสด 50%

Stock Picks (15-18 August 2023)

Stock	Weight	Price (Bt) 11 Aug 23	Weekly Target Price (Bt)	DAOL Fundamental		Remark
				Recc.	Target (Bt)	
Cash	50%					
SAWAD	10%	48.25	51.00	BUY	70.00	หุ้นกลุ่ม non-bank ถูกกระหน่ำขายมาอย่างต่อเนื่องจนราคาเริ่มขยับได้ โดยหลายตัวที่รายงานทำไรไปแล้ว ทำไรก็ไม่ได้ลดลง แต่ sentiment ของหุ้นกลุ่มนี้ ยังเหมาะกับการเก็งกำไรช่วงสั้นๆ
AOT	10%	71.25	72.25	BUY	84.00	ตัวเลขนักท่องเที่ยวเพิ่มขึ้นต่อเนื่อง และจีน เปิดให้กรุ๊ปทัวร์จัดทริปเดินทางเยือนกว่า 70 ประเทศ อาทิ ญี่ปุ่น เกาหลีใต้ ออสเตรเลีย สหราชอาณาจักร เยอรมนี ฟินแลนด์ สวีเดน ทำให้ธุรกิจการบินคึกคัก
ORI	10%	10.10	10.70	BUY	13.00	ลุ้นกำไร 2Q ไต QoQ และข้ามไปกำไร 3Q23E มีโอกาสโต บวกกับ จะมีการขาย Big lot โครงการ Park Origin จุฬา-สามย่าน ให้กับ บจ. บจ.เรียลเอสเตท อินทีเกรชั่น (ใช้ทำ Token)
BJC	10%	34.25	37.00	NR		เราสิ่งในเรื่อง ธุรกิจของ TRUE และ DTAC จะค่อยๆฟื้นตัวตามภาวะเศรษฐกิจ
SICT	10%	9.05	10.00	NR		หุ้นที่ทำธุรกิจออกแบบ และจำหน่าย Chip ความจำ ที่มีกำไรเติบโตจากการทยอยออกผลิตภัณฑ์ใหม่ๆอย่างต่อเนื่อง โดยเราเชื่อว่า กำไร 2Q น่าจะออกมาดีเหมือน 2 ไตรมาสที่ผ่านมา
<b>Portfolio</b>	<b>100%</b>					
SET		1534.35				

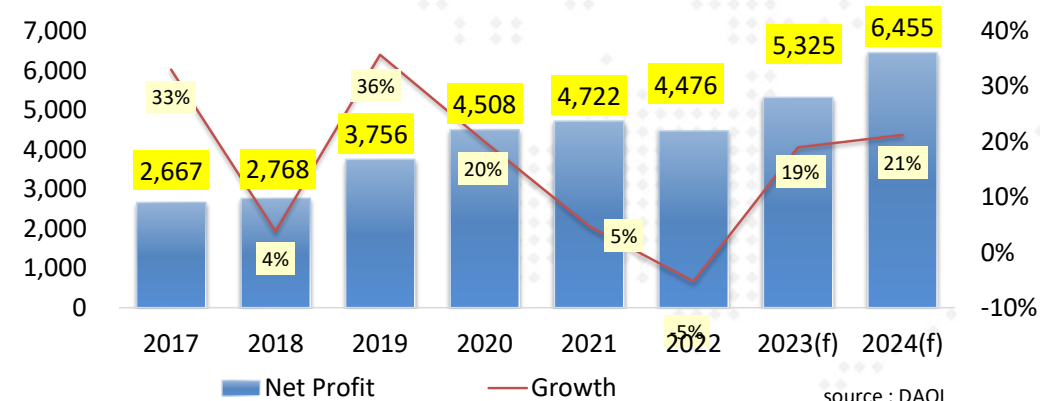


## SAWAD

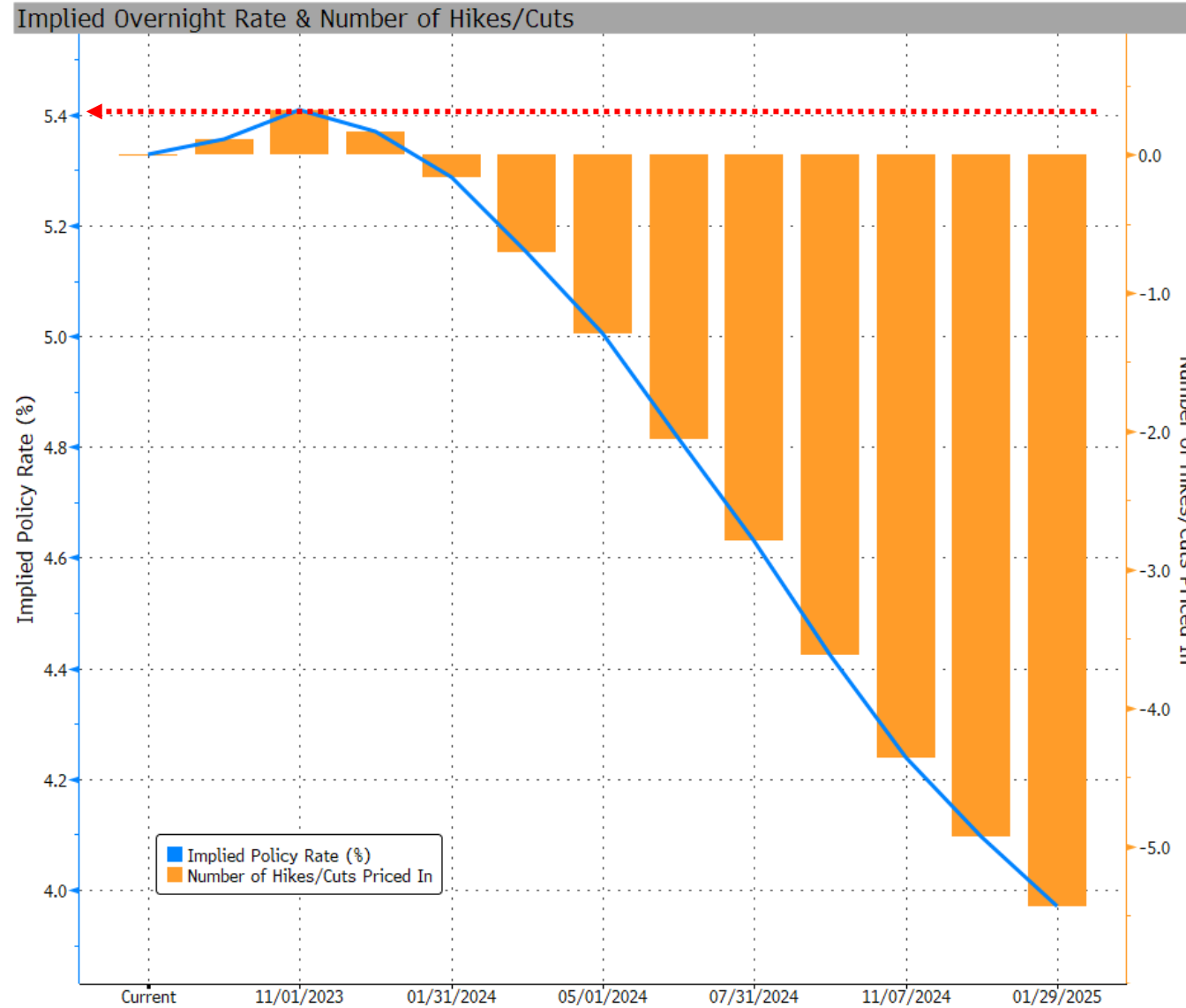
“ลุ้นจบ 2Q ”

(เป้าเชิงกลยุทธ์ 51.00 บาท ; ราคาปิด 48.25 บาท)

- หุ้นกลุ่ม non-bank ถูกกระหน่ำขายมาอย่างต่อเนื่องจนราคาเริ่มยืนได้ โดยหลายตัวที่รายงานกำไรไปแล้ว กำไรก็ไม่ได้ลดลง แต่ sentiment ของหุ้นกลุ่มนี้ ยังเหมาะกับการเก็งกำไรช่วงสั้นๆ
- SAWAD มีกำหนดรายงานกำไรในวันนี้(15) จาก Bloomberg Survey ประเมินไว้ที่ 1.27 พันลบ. +22% YoY และ +6% QoQ
- การเข้าซื้อหุ้น FM คืบจาก GSB ที่จะช่วยหนุนให้กำไรเพิ่มขึ้น, ลดค่าใช้จ่าย VAT จากสัญญาให้บริการระหว่างกันที่ยกเลิก, loan yield ของสินเชื่อ FM มีโอกาสเพิ่มขึ้น
- สินเชื่อหลักจะยังขยายตัวดี NPL จะอยู่ในระดับที่สามารถจัดการได้ และกลับเข้าสู่ระดับปกติของบริษัทที่ 3-4%
- ประมาณการกำไร ปี 2023 คาดที่ 5.3 พันลบ. +19% จากปีก่อน (หลังบออก อาจมีการปรับคาดการณ์กำไรอีกครั้ง)



**ตัวแปรสำคัญๆ**  
***(ที่ใช้ดูทิศทางตลาด)***





	งวด 12 เดือน			งบไตรมาส					เปรียบเทียบ			
	6M/23	6M/22	YoY	2Q/23	2Q/22	1Q/23	YoY	QoQ	Weight	Impact	คาดการณ์	
	6M/23	6M/22	YoY	2Q/23	2Q/22	1Q/23	YoY	QoQ	2Q/22	YoY		
<b>Agro &amp; Food Industry</b>												
Agribusiness	2,024	6,353	-68.1%	578	3,003	1,447	-80.8%	-60.1%	10%	-0.8%	-80.6%	
Food & Beverage	11,126	45,454	-75.5%	8,509	16,752	5,088	-49.2%	67.2%	5.4%	-2.7%	41.8%	
<b>Consumer Products</b>												
Fashion	186	553	-66.3%	149	307	37	-51.4%	301.0%	0.1%	-0.1%	n.m.	
Home & Office Products	-16	-80	n.m.	124	-99	27	n.m.	367.4%	-0.0%	0.1%	n.m.	
Personal Products & Pharmaceutica	578	2,074	-72.1%	237	829	341	-71.4%	-30.4%	0.3%	-0.2%	-52.6%	
<b>Financials</b>												
Banking	125,274	108,752	15.2%	63,414	54,377	61,860	16.6%	2.5%	17.6%	2.9%	3.9%	
Finance & Securities	11,626	12,718	-8.6%	5,688	6,405	5,938	-11.2%	-4.2%	2.1%	-0.2%	1.6%	
Insurance	9,284	-26,801	n.m.	4,508	-482	4,776	n.m.	-5.6%	-0.2%	1.6%	n.m.	
<b>Industrials</b>												
Automotive	2,091	2,050	2.0%	1,307	1,394	1,906	-6.2%	-31.4%	0.5%	-0.0%	23.8%	
Industrial Materials & Machinery	255	451	-43.5%	56	162	199	-65.7%	-72.2%	0.1%	-0.0%	n.m.	
Paper & Printing Materials	426	550	-22.5%	216	275	210	-21.4%	2.9%	0.1%	-0.0%	0.1%	
Petrochemicals & Chemicals	-5,290	5,109	n.m.	-4,263	3,691	1,258	n.m.	n.m.	1.2%	-2.6%	n.m.	
Packaging	3,649	5,182	-29.6%	1,890	3,757	1,740	-49.7%	8.6%	1.2%	-0.6%	-1.9%	
Steel	180	2,307	-92.2%	-178	1,559	516	n.m.	n.m.	0.5%	-0.6%	n.m.	
<b>Property &amp; Construction</b>												
Construction Materials	29,578	28,256	4.7%	11,211	15,513	18,922	-27.7%	-40.8%	5.0%	-1.4%	42.6%	
Property Development	21,774	20,487	6.3%	11,768	12,288	10,711	-4.2%	9.9%	4.0%	-0.2%	17.9%	
Property Fund & REITs	6,607	6,562	0.7%	4,527	4,601	3,929	-1.6%	15.2%	1.5%	-0.0%	3.5%	
Construction Services	154	34	349.4%	25	-129	129	n.m.	-80.5%	-0.0%	0.0%	-63.4%	
<b>Resources</b>												
Energy & Utilities	135,336	231,564	-41.6%	53,264	141,911	82,072	-62.5%	-35.1%	45.9%	-28.7%	2.3%	
Mining	0	0	n.m.	0	0	0	n.m.	n.m.	0.0%	#DIV/0!	n.m.	
<b>Services</b>												
Commerce	21,439	23,511	-8.8%	9,516	11,052	11,923	-13.9%	-20.2%	3.6%	-0.5%	-14.9%	
Health Care Services	11,607	14,715	-21.1%	5,495	6,377	6,112	-13.8%	-10.1%	2.1%	-0.3%	6.3%	
Media & Publishing	1,907	1,786	6.7%	1,116	1,061	856	5.1%	30.3%	0.3%	0.0%	50.8%	
Professional Services	101	96	4.2%	52	50	49	3.5%	6.7%	0.0%	0.0%	n.m.	
Tourism & Leisure	681	-1,239	n.m.	-93	-555	774	n.m.	n.m.	-0.2%	0.1%	n.m.	
Transportation & Logistics	2,759	11,191	-75.3%	4,220	2,406	4,489	75.4%	-6.0%	0.8%	0.6%	1.1%	
<b>Technology</b>												
Electronic Components	10,181	8,806	15.6%	5,820	5,219	4,361	11.5%	33.5%	1.7%	0.2%	19.3%	
ICT	21,091	33,388	-36.8%	10,494	17,142	10,597	-38.8%	-1.0%	5.5%	-2.2%	-25.4%	
<b>ผลรวมบริษัท ใน SET</b>	<b>424,607</b>	<b>543,832</b>	<b>-21.9%</b>	<b>199,650</b>	<b>308,867</b>	<b>240,267</b>	<b>-35.4%</b>	<b>-16.9%</b>	<b>100.0%</b>	<b>-35.4%</b>	<b>2.9%</b>	

# งบ 2Q-23 ที่ส่งตลาดฯ มาแล้ว

11-Aug-23

## บริษัทที่นำส่งงบการเงินมาแล้ว (SET+MAI)

จำนวน 575 บริษัท

13-Aug-23

จำนวนบริษัทที่มีการคาดการณ์กำไร

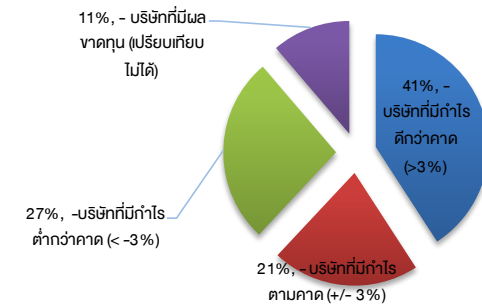
142 บริษัท

(Bloomberg Consensus)

	จำนวน	%
- บริษัทที่มีกำไรดีกว่าคาด (>3%)	58	41%
- บริษัทที่มีกำไรตามคาด (+/- 3%)	30	21%
- บริษัทที่มีกำไรต่ำกว่าคาด (< -3%)	38	27%
- บริษัทที่มีผลขาดทุน (เปรียบเทียบไม่ได้)	16	11%

รวบรวมโดย DAOL Strategy

### เปรียบเทียบตัวเลขจริง & คาดการณ์



- - บริษัทที่มีกำไรดีกว่าคาด (>3%)
- - บริษัทที่มีกำไรตามคาด (+/- 3%)
- - บริษัทที่มีกำไรต่ำกว่าคาด (< -3%)
- - บริษัทที่มีผลขาดทุน (เปรียบเทียบไม่ได้)

# งบ 2Q-23 ที่ส่งตลาดฯ มาแล้ว

## ผลประกอบการของบริษัทใน SET+MAI (งวดสิ้นสุด 30 มิ.ย. 23)

11-Aug-23

13-Aug-23 : ข้อมูล ณ สิ้นวัน

จำนวนบริษัทที่ส่งงบ 575 บริษัท

\*ไม่รวม THAI, STARK

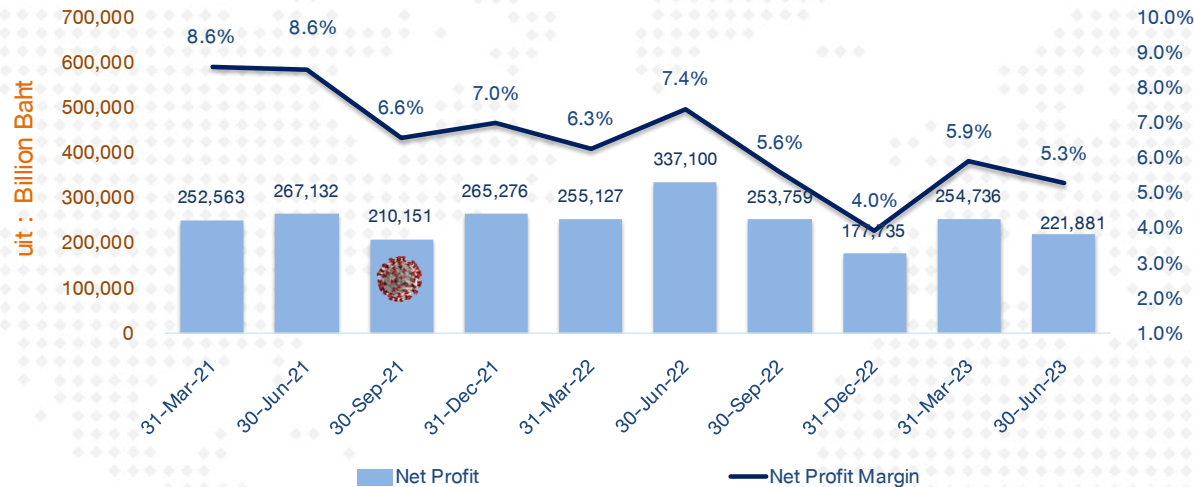
	6M/23	6M/22	% YoY	2Q/23	2Q/22	1Q/23	% YoY	% QoQ
กำไรสุทธิ	428,318	548,114	-21.86%	200,917	311,056	242,711	-35.4%	-17.2%
ประเมินกำไร SET	<<2Q-23 >>			230,845	347,214	268,960	-34%	-14%

## SET Profit Exclude Volatile Sector

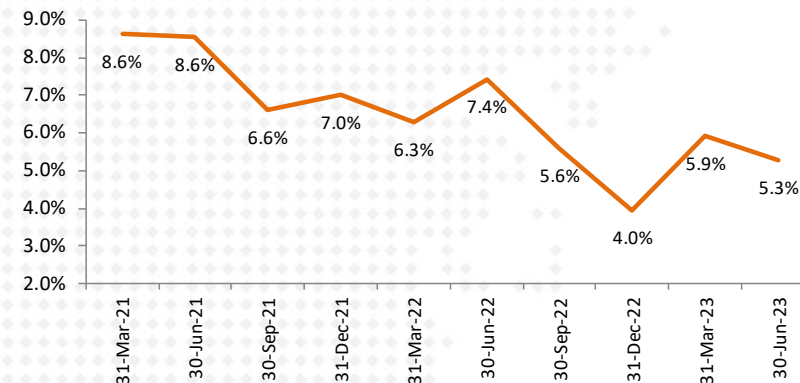
	6M/23	6M/22	% YoY	2Q/23	2Q/22	1Q/23	% YoY	% QoQ
SET	424,607	543,832	-21.9%	199,650	308,867	240,267	-35.4%	-16.9%
Ex - Bank	299,334	435,079	-31.2%	136,236	254,490	178,407	-46.5%	-23.6%
Ex- Energy PetroChemical	294,562	307,158	-4.1%	150,649	163,265	156,937	-7.7%	-4.0%
Ex - Energy Petrochemical SCC	269,954	288,377	-6.4%	142,567	153,328	140,411	-7.0%	15%
Ex - Bank Energy Petrochemical SCC	144,680	179,624	-19.5%	79,153	98,951	78,551	-20.0%	0.8%

# SET Profitability as of 2Q-2023

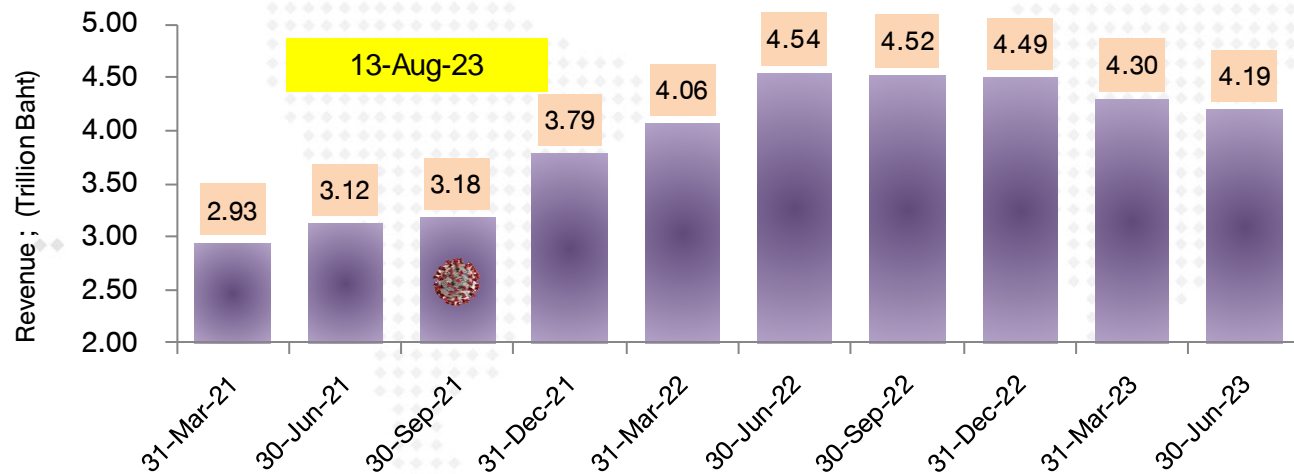
SET : Net Profit & Net Profit Margin



SET : Net Profit Margin

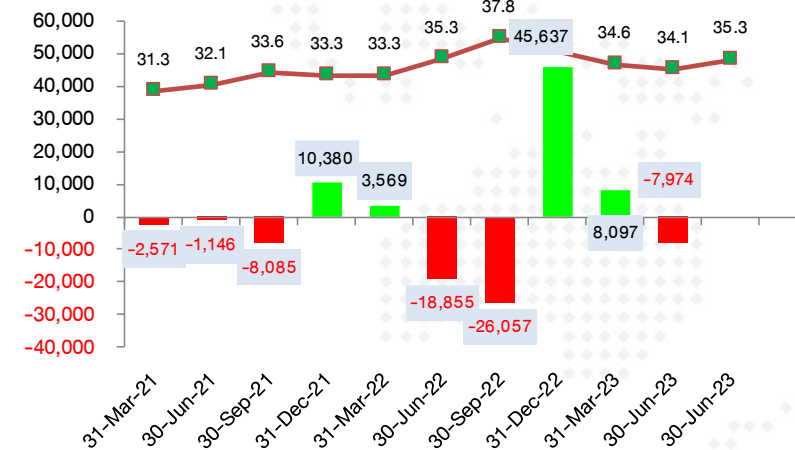


SET : Revenue



FX Gain/Loss บริษัทในตลาด

(ข้อมูลเบื้องต้นจาก Bloomberg )







# เลือกตั้งทั่วไป 2566

## โควตาพรรคเพื่อไทย

- นายกรัฐมนตรี คนที่ 30 นายเศรษฐา ทวีสิน แคนดิเดตนายกฯ พรรคเพื่อไทย
- รองนายกรัฐมนตรี คอบ รมว.ศึกษาธิการ นพ.ชลน่าน ศรีแก้ว หัวหน้าพรรคเพื่อไทย
- รมว.มหาดไทย (มท1) นายภูมิธรรม เวชยชัย รองหัวหน้าพรรคเพื่อไทย
- รมว.คมนาคม นายประเสริฐ จันทรรวงทอง เลขาธิการพรรคเพื่อไทย
- รมว.พลังงาน นายจุลพันธ์ อมรวิวัฒน์ รองหัวหน้าพรรคเพื่อไทย
- รมว.ต่างประเทศ นายปานปรีย์ พหิทธานุกร
- สมต.ประจำสำนักนายกรัฐมนตรี นางพวงเพชร ชุนละเอียด แกนนำพรรคเพื่อไทย



นายสุริยะ จึงรุ่งเรืองกิจ



รมว.คมนาคม นายประเสริฐ จันทรรวงทอง

ในปี พ.ศ. 2554 ได้รับแต่งตั้งเป็นประธานคณะกรรมการการป้องกันปราบปรามการฟอกเงินและยาเสพติด สภาผู้แทนราษฎร ต่อมาได้รับแต่งตั้งเป็นรัฐมนตรีช่วยว่าการกระทรวงคมนาคม ในรัฐบาลนางสาวยิ่งลักษณ์ ชินวัตร

รมว.พลังงาน นายจุลพันธ์ อมรวิวัฒน์

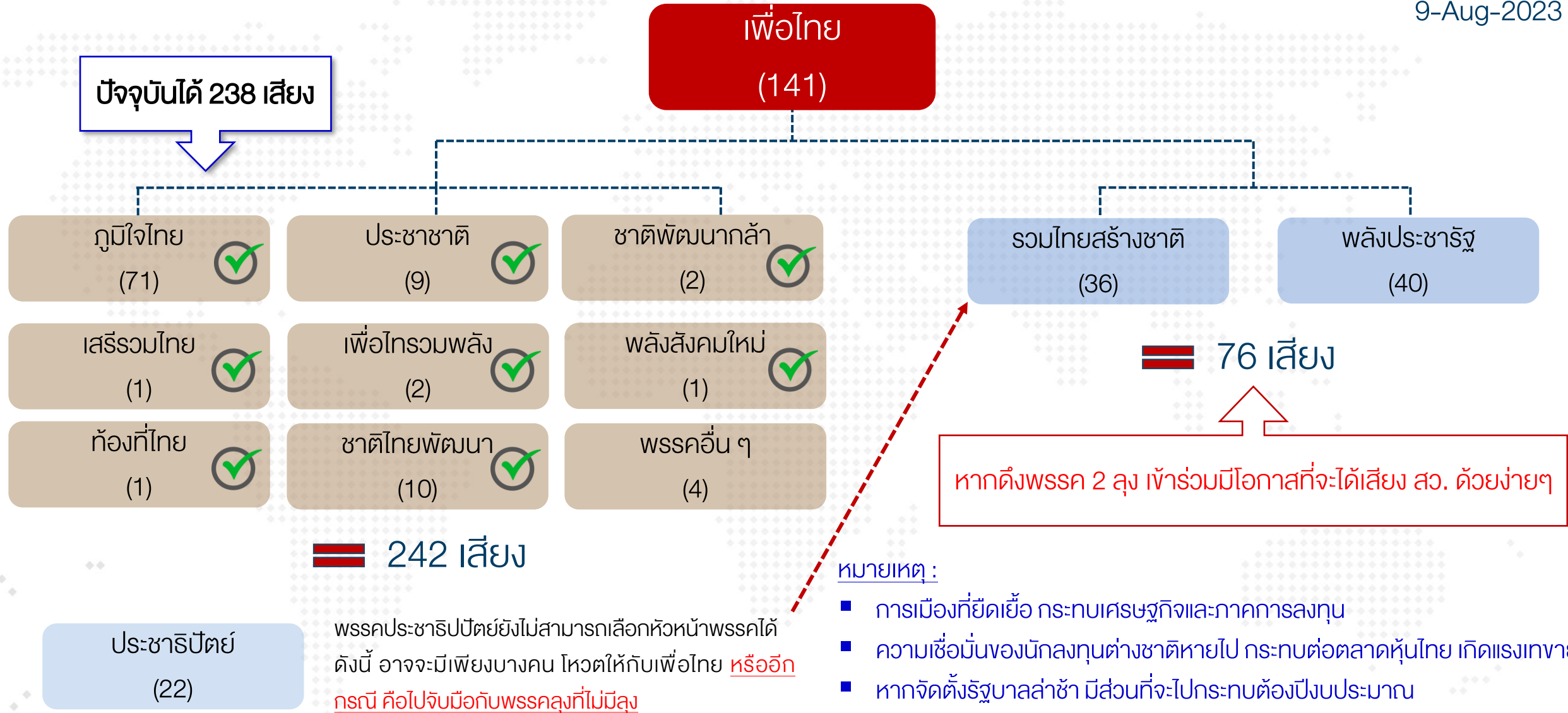


ประสบการณ์การทำงาน

- สมาชิกสภาผู้แทนราษฎร 2548, 2550, 2554, 2562
- อดีตกรรมการการเงิน การคลัง การธนาคารและสถาบันการเงิน
- อดีตกรรมการการพัฒนาเศรษฐกิจ
- อดีตกรรมการงบประมาณ

- **อายุสั้น** : มีการวางเป้าหมายในการแก้รัฐธรรมนูญ (ไม่ยุ่ง ม.112) และจะมีการยุบสภาฯ เลือกตั้งใหม่ อีกทั้ง ยังต้องเจียดเวลาไปทำในเรื่องแก้รัฐธรรมนูญ
- **รัฐบาลเฉพาะกิจ** : ต้องการเสียงมากๆ เพื่อตั้งรัฐบาล การบริหารกระทรวงสำคัญๆ จะถูกกระจายไปยังพรรคร่วมๆ จะทำให้การบริหารอาจไม่เด็ดขาด
- **เสียงต่อการเคลื่อนไหวทางการเมืองไปตลอดอายุรัฐบาล**
- **นักลงทุนต่างชาติอาจไม่ชอบ รูปแบบนี้ (อายุสั้น + ประท้วง)**





‘เพื่อไทย-ภูมิใจไทย’ 212+  
ไม่มีลง?

ไปต่อ  
ไม่มีจอลง?



8/8/2566  
กราฟิก กรุงเทพธุรกิจ

DAOL :

- การเมืองไทยยังโง่वाईใจไม่ได้ โอกาสที่พรรคเพื่อไทย จะเป็นแกนนำจัดตั้งรัฐบาลมีสูงหลังจากวานนี้ (7) มีการประกาศร่วมรัฐบาลกับพรรคภูมิใจไทย
- เรามองว่า ต่างชาติอาจจะไม่ชอบมากนัก เนื่องจากมีเงื่อนไข ในการแก้ไขรัฐธรรมนูญ ทำให้มีวาระในการเป็นรัฐบาลที่สั้นลง
- จับตาดูศาลฯ จะรับนัดติการ โหวตนายกฯ 16 ส.ค. นี้หรือไม่



### เริ่มต้นใหม่ ร่วมฝ่าทางตัน หาทางออกให้ประเทศ

เนื่องจากการจัดตั้งรัฐบาลในครั้งนี้ พรรคก้าวไกล และพรรคเพื่อไทย ได้จับมือร่วมกับ พรรคการเมืองอีก 6 พรรค รวมเสียงได้ 312 เสียง เพื่อจัดตั้งรัฐบาลโดยมีพรรคก้าวไกลเป็นแกนนำ และเสนอคุณพิธา ลิ้มเจริญรัตน์ เป็นนายกรัฐมนตรี

ทั้ง 8 พรรคมีข้อสรุปภายใต้การปกครองในระบอบประชาธิปไตยอันมีพระมหากษัตริย์ทรงเป็นประมุข โดยมีความเห็นอย่างชัดเจนจากพรรคเพื่อไทย ยึดมั่นในการมีสถาบันพระมหากษัตริย์ทรงเป็นศูนย์รวมจิตใจของคนไทยทั้งประเทศและไม่เห็นด้วยกับการแก้ไขประมวลกฎหมายอาญา มาตรา 112

วันที่ 13 กรกฎาคม 2566 แคนดิเดตนายกรัฐมนตรีจากพรรคก้าวไกล ไม่สามารถรวบรวมเสียงสนับสนุนจากรัฐสภาได้ โดยมีเพียง 324 เสียงจากที่ต้องการถึง 376 เสียง ซึ่งพรรคเพื่อไทยได้สนับสนุนพรรคก้าวไกลอย่างเต็มความสามารถทั้งการอภิปราย และยกมือสนับสนุน 141 เสียง แต่เนื่องจากปรากฏเงื่อนไขของพรรคการเมืองอื่นๆ และสมาชิกวุฒิสภา ไม่ยอมรับนโยบายแก้ไขประมวลกฎหมายอาญา มาตรา 112 ของพรรคก้าวไกล โดยพรรคก้าวไกลรับทราบท่าทีเหล่านี้ แต่ยืนยันไม่ปรับเปลี่ยนนโยบาย จึงเป็นการแน่ชัดว่า แคนดิเดตนายกรัฐมนตรีจากพรรคก้าวไกล จะไม่สามารถผ่านการลงมติเห็นชอบจากรัฐสภาให้ดำรงตำแหน่งได้

ดังนั้นที่ประชุม 8 พรรคร่วม จึงมีมติส่งมอบภารกิจแกนนำในการจัดตั้งรัฐบาลให้พรรคเพื่อไทย โดยเห็นชอบแนวทางให้พรรคเพื่อไทย หาเสียงสนับสนุนทั้งจากพรรคการเมืองนอกกลุ่มพรรคร่วมเดิม และสมาชิกวุฒิสภาได้

เมื่อได้รับมอบหมายภารกิจ พรรคเพื่อไทยจึงเดินทางเพื่อหาเสียงสนับสนุนเพิ่มเติมทั้งจาก ส.ว. และ ส.ส. โดยการเชิญหลายพรรคการเมืองเข้าหารือแลกเปลี่ยนความคิดเห็น ณ ที่ทำการพรรคเพื่อไทย และส่งตัวแทนรับฟังความคิดเห็นสมาชิกวุฒิสภาทั้งเป็นกลุ่มและรายบุคคล พบว่านโยบายแก้ไขประมวลกฎหมายอาญามาตรา 112 ยังคงเป็นเงื่อนไขหลัก ขณะที่บางพรรคและบางคนแสดงเจตนาอย่างชัดเจนที่จะไม่สนับสนุนการร่วมรัฐบาลของพรรคก้าวไกลในทุกกรณี

ในสถานการณ์เช่นนี้ พรรคเพื่อไทย ได้ปรึกษาหารือกับพรรคก้าวไกลขอลดตัวจากการร่วมมือกันและเดินทางจัดตั้งรัฐบาลพรรคร่วมใหม่ เสนอชื่อ "นายเศรษฐา ทวีสิน" แคนดิเดตนายกรัฐมนตรีของพรรค ดำรงตำแหน่งนายกรัฐมนตรี

ทั้งนี้ พรรคเพื่อไทยและนายเศรษฐา ทวีสิน ขอยืนยันชัดเจนว่า เราจะไม่สนับสนุนการแก้ไขมาตรา 112 และการจัดตั้งรัฐบาลใหม่จะไม่มีการก้าวไกลอยู่ในพรรคร่วม พรรคเพื่อไทยจะใช้ความพยายามรวบรวม

เสียง ให้เพียงพอต่อการจัดตั้งรัฐบาลอย่างเหมาะสม และพรรคก้าวไกลจะทำหน้าที่เป็นฝ่ายค้านและยืนยันจะทำงานการเมืองในมิติใหม่ ที่จะประโยชน์ต่อประเทศชาติและพี่น้องประชาชน ในภารกิจที่สำคัญ ดังนี้

1. เราจะผลักดันการแก้ไขรัฐธรรมนูญฉบับปัจจุบันอันเป็นต้นเหตุของความยากลำบากในการจัดตั้งรัฐบาลครั้งนี้ และก่อให้เกิดวิกฤตการณ์ต่าง ๆ ของประเทศ โดยกำหนดเป็นวาระแห่งชาติ โดยเริ่มจากมติ ครม. ในการประชุมครั้งแรก ให้มีการทำประชามติ และจัดตั้ง สสร. ให้เกิดกระบวนการมีส่วนร่วมของประชาชนอย่างแท้จริงในการแก้ไขรัฐธรรมนูญ เมื่อดำเนินการแล้วเสร็จ รัฐบาลจะคืนอำนาจให้ประชาชนได้เลือกตั้งใหม่ภายใต้กรอบกติกาของรัฐธรรมนูญฉบับใหม่
2. นโยบายที่พรรคเพื่อไทยและพรรคร่วมได้นำเสนอต่อพี่น้องประชาชน ซึ่งมีความคิดเห็นสอดคล้องกัน อาทิ กฎหมายสมรสเท่าเทียม กฎหมายสุราก้าวหน้า การปฏิรูประบบราชการ ตำรวจ กองทัพ และกระบวนการยุติธรรม เปลี่ยนการเกณฑ์ทหารแบบบังคับเป็นระบบสมัครใจ ฯลฯ ผลักดันการกระจายอำนาจทั้งในแง่ภารกิจและงบประมาณ ยกเลิกการผูกขาดและส่งเสริมการแข่งขันทางการค้าที่เป็นธรรมในทุกอุตสาหกรรม เป็นต้น ในฐานะพรรคแกนนำรัฐบาลพรรคเพื่อไทยพร้อมที่จะผลักดันร่วมกับพรรคร่วมเพื่อให้นโยบายที่เป็นประโยชน์ต่อพี่น้องประชาชนดำเนินการได้ประสบความสำเร็จ

พรรคเพื่อไทย ขอแสดงความจริงใจต่อเพื่อนมิตรทุกพรรคการเมือง และสมาชิกวุฒิสภา รวมทั้งพี่น้องประชาชนว่า นี่คือนโยบายที่จะรักษาสถาบันสำคัญของชาติให้เป็นศูนย์รวมจิตใจของคนทั้งประเทศ และช่วยผลักดันความต้องการของประชาชน ภายใต้ข้อจำกัดและเส้นทางที่ยากลำบากนี้ไว้ได้ เพื่อให้ภารกิจนำพาประเทศพ้นวิกฤต สร้างสรรค์ประชาธิปไตย แก้ไขความขัดแย้ง คืบหน้าอย่างมีนัยสำคัญ ปลดพันธนาการจากกลไกที่ไม่ปกติให้คืนสู่ความปกติ และใช้ประโยชน์ และความสามารถของบุคลากรของพรรคเพื่อไทยเร่งแก้วิกฤตเศรษฐกิจและปัญหาปากท้องของพี่น้องประชาชนโดยเร็ว ภายใต้รัฐธรรมนูญใหม่ซึ่งเป็นกติกาสูงสุดจากอำนาจประชาชน

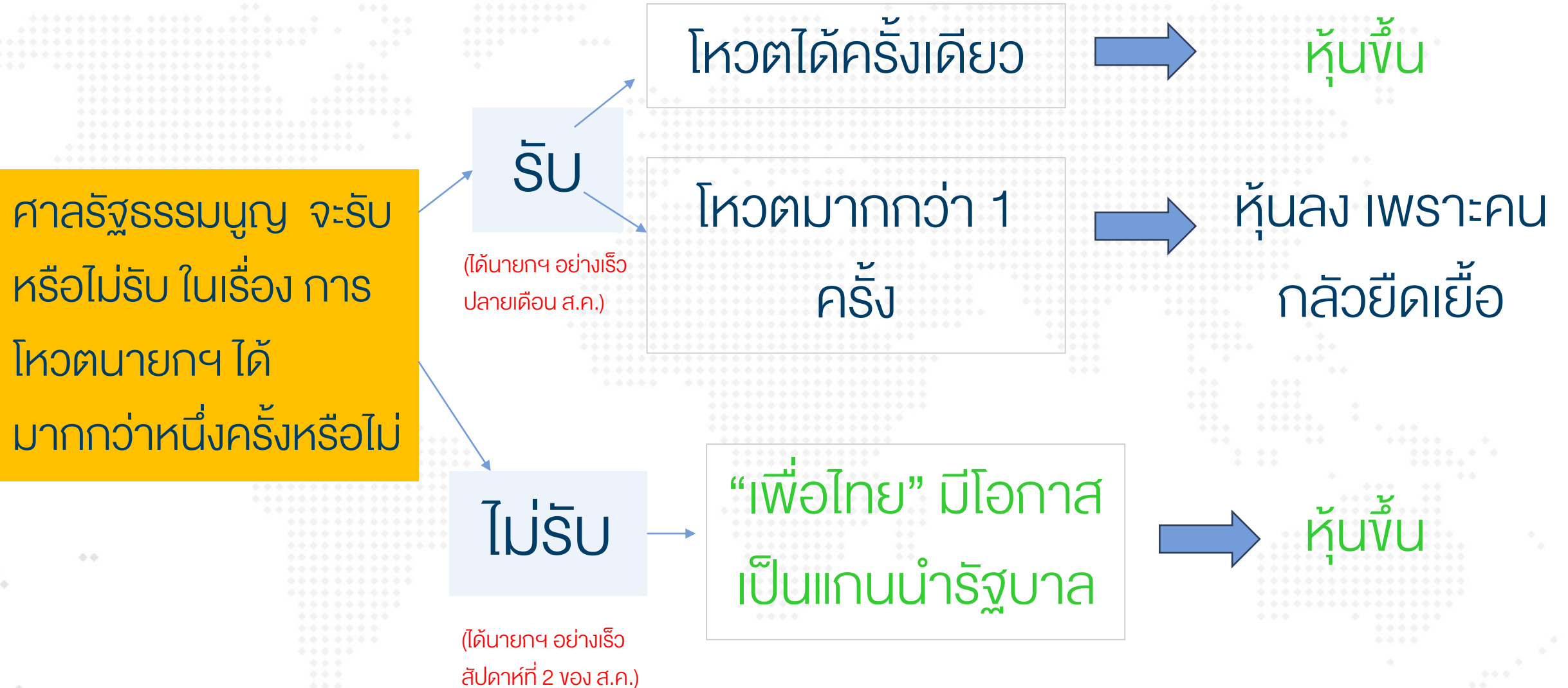
จึงเรียนมาเพื่อทราบโดยทั่วไป

พรรคเพื่อไทย  
2 สิงหาคม 2566



หมายเหตุ : หากเพื่อไทย มีการระบุว่า พร้อมคืนอำนาจให้ประชาชนเลือกตั้งใหม่ทันทีที่จัดทำรธน.ฉบับใหม่แล้วเสร็จ อาจจะเป็นลอบต่อตลาดหุ้นได้ เนื่องจากจะมีการกำหนดการเป็นรัฐบาลของเพื่อไทย





ปล. ตลาดไม่ชอบความคลุมเครือ

# ตลาดหุ้นจะไม่ดี ถ้านักลงทุนคิดแบบนี้

ตลาดหุ้นจะไม่ดี ถ้า  
นักลงทุนคิดแบบนี้

มีเงื่อนไข ตั้ง สสร. แก่รัฐธรรมนูญ  
รัฐบาลอาจอยู่ได้แค่ 2 ปี (เหมือน  
อภิสิทธิ์ ปี 2551)

มีเงื่อนไข ตั้ง สสร. แก่  
รัฐธรรมนูญ รัฐบาลอาจอยู่ได้แค่  
2 ปี (เหมือน อภิสิทธิ์ ปี 2551)

นักลงทุน  
ต่างชาติจะขาย  
หุ้น เพราะมอง  
ว่าเศรษฐกิจ  
อาจโตช้า  
รัฐบาลทำงาน  
ไม่ต่อเนื่อง และ  
มีความเสี่ยง  
ทางการเมือง

ชื่อรัฐมนตรีไม่ยาว

การเคลื่อนไหว  
ทางการเมืองจะ  
สูงขึ้น

- สมว.มหาดไทย นพ.ชลน่าน ศรีแก้ว หัวหน้าพรรคเพื่อไทย
- สมว.ต่างประเทศ น.ส.แพทองธาร ชินวัตร หัวหน้าครอบครัวเพื่อไทย
- สมว.คลัง จะเป็นคนนอก โดยมีชื่อ "อ." เข้าดำรงตำแหน่ง
- สมว.คมนาคม นายประเสริฐ จันทรรวงทอง เลขาธิการพรรคเพื่อไทย
- สมว.พลังงาน นายจุลพันธ์ อมรวิวัฒน์ รองหัวหน้าพรรคเพื่อไทย

## นโยบายแก่รัฐธรรมนูญ

### HIGHLIGHT

แก่รัฐธรรมนูญ พลักดันให้ประเทศเป็นประชาธิปไตย วจจัดการสืบทอดอำนาจเผด็จการ สร้างความเป็นธรรมให้ประชาชน

- จัดทำ “รัฐธรรมนูญฉบับประชาชน” โดยคงรูปแบบการปกครองระบอบประชาธิปไตยอันมีพระมหากษัตริย์เป็นประมุข โดยสภาร่างรัฐธรรมนูญ (สสร.) ที่มาจากการเลือกตั้งของประชาชนและผ่านขั้นตอนการออกเสียงลงประชามติโดยประชาชน
- “ปฏิรูประบบราชการทั้งระบบ” ให้บริการประชาชนอย่างมีประสิทธิภาพ สะดวก รวดเร็ว และมีความโปร่งใส
- ปฏิรูปกระบวนการยุติธรรม เพื่อความโปร่งใส คำนึงถึงหลักนิติธรรม “สร้างกระบวนการยุติธรรมที่ซื้อไม่ได้”
- ปรับปรุงยกเลิกกฎหมายทั้งหมดตามความจำเป็นลดกฎหมาย ลดขั้นตอน ลดการใช้ดุลยพินิจ
- กฎหมายประกอบรัฐธรรมนูญเกี่ยวกับองค์กรอิสระต้องมีความเป็นอิสระ มีการคานอำนาจและมีความโปร่งใส
- ปฏิรูปกองทัพเป็นทหารมืออาชีพ ป้องกันการก้าวก้าวแย่งชิงและการบริหารราชการแผ่นดิน ให้มีความเป็นทหารอาชีพ และแก้ไขกฎหมายยกเลิกการเกณฑ์ทหาร ให้เข้ารับราชการทหารโดยสมัครใจ
- เสนอกฎหมายป้องกันต่อต้านการรัฐประหาร
- กระจายอำนาจสู่ท้องถิ่น จัดการเลือกตั้งผู้ว่าราชการจังหวัดในจังหวัดนำร่อง

ศาลรธน.เลื่อนชี้ขาดรับ-ไม่รับคำร้องผู้ตรวจการแผ่นดิน นัดพิจารณาอีกครั้ง 16 ส.ค.

สำนักข่าวอินโฟเควสท์ (03 ส.ค. 66)--ศาลรัฐธรรมนูญ เลื่อนการพิจารณารับคำร้องผู้ตรวจการแผ่นดินที่ขอให้พิจารณาวินิจฉัยตามรัฐธรรมนูญมาตรา 213 กรณีรัฐสภา มีมติตีความว่าการเสนอชื่อบุคคลซึ่งสมควรได้รับแต่งตั้งเป็นนายกรัฐมนตรีให้รัฐสภาพิจารณาให้ความเห็นชอบในรอบที่ 2 เป็นญัตติทั่วไป ต้องห้ามนำเสนอญัตติซ้ำอีกตามข้อบังคับการประชุมรัฐสภา ข้อ 41 ขัดหรือแย้งต่อรัฐธรรมนูญหรือไม่ โดยกำหนดนัดพิจารณาคำร้องนี้ในวันที่ 16 ส.ค.66 เวลา 09.30 น.

เนื่องจากเห็นว่าคำร้องมีประเด็นสำคัญที่จะต้องพิจารณาอย่างรอบคอบและมีประเด็นเชิงหลักการการปกครองระบอบประชาธิปไตยอันมีพระมหากษัตริย์ทรงเป็นประมุขที่จะต้องพิจารณาเพิ่มเติม และให้สำนักงานศาลรัฐธรรมนูญศึกษาข้อมูลเพื่อประกอบการพิจารณาของศาลรัฐธรรมนูญต่อไป

สำหรับคำขอให้กำหนดมาตรการหรือวิธีการชั่วคราวก่อนการวินิจฉัยให้รอสิ่งในคราวเดียวกันกับการพิจารณาสั่งคำร้อง

พร้อมทั้งขอให้ผู้ร้องระบุสถานะบุคคลของคณะผู้ร้องเรียนที่ 3 ทุกรายว่า เป็นประชาชนหรือสมาชิกรัฐสภา โดยให้ยื่นต่อศาลรัฐธรรมนูญภายในวันอังคารที่ 15 ส.ค.66

## ความเห็นของ DAOL ต่อการเลื่อนการรับคำร้องออกไป

03-Aug-23

- ผลต่อตลาดหุ้น เป็นลบ เพราะการตั้งรัฐบาลจะล่าช้าออกไป คือ ยิ่งช้า ยิ่งลบ เพราะนักลงทุนจะมองว่าการเมืองกำลังมีปัญหา และอาจไม่จบลงโดยง่าย (หลังผ่านเรื่องนี้ อาจมีเรื่องอื่นเข้ามาอีก)
- ศาลฯ อาจพิจารณารับหรือไม่รับคำร้องก็ได้ แต่ถ้ารับคำร้อง จะยิ่งทำให้การเลือกนายกฯ ช้าออกไปอีก มีผลต่อการพิจารณางบประมาณรายจ่ายปี 2566/67 ที่จะไม่ทันตามกำหนดเวลาปกติ ผลกระทบจะมีต่อ หุ้นที่รับงานภาครัฐฯ หรือหุ้นที่ประมูลงานสัมปทาน รวมถึงการใช้จ่ายภาครัฐ ในเรื่องรัฐสวัสดิการต่างๆ จะลดลงในช่วงเวลาที่งบประมาณยังไม่แล้วเสร็จ

### คำแนะนำในเชิงกลยุทธ์

- ชะลอการลงทุน นักลงทุนต่างประเทศ จะอ่อนไหวกับข่าวแบบนี้มากกว่านักลงทุนไทย (ที่พอจะรู้เรื่องนี้อยู่บ้างแล้ว)



- พลักดันแก้ไขรัฐธรรมนูญฉบับปัจจุบัน ที่เป็นต้นเหตุของความยากลำบากในการตั้งรัฐบาล และก่อให้เกิดวิกฤติต่างๆ ขณะนี้ โดยกำหนดเป็นวาระแห่งชาติ โดยการประชุม ครม. ในครั้งแรก จะมีการให้คำปรึกษาหารือและจัดตั้ง สสร. ให้เกิดกระบวนการมีส่วนร่วมของประชาชนอย่างแท้จริงในการแก้ไขรัฐธรรมนูญ. เมื่อแล้วเสร็จรัฐบาลจะคืนอำนาจให้ประชาชน เลือกตั้งใหม่ในกติกา รรณ. ใหม่
- นโยบายที่พรรคเพื่อไทยและพรรคร่วมที่นำเสนอต่อประชาชนและมีความเห็นตรงกัน เช่น สมรสเท่าเทียม สุรา ก้าวหน้า ปฎิรูประบบราชการ ตำรวจ กองทัพและกระบวนการยุติธรรม เปลี่ยนการเกณฑ์ทหารเป็นระบบสมัครใจ พลักดันการกระจายอำนาจทั้งภารกิจและงบประมาณ ยกเลิกการผูกขาดและส่งเสริมการแข่งขันทางการค้าที่เป็นธรรมในทุกอุตสาหกรรม เป็นต้น

## ความเห็นของ DAOL ต่อการตั้งเงื่อนไขในการแก้ไขรัฐธรรมนูญของพรรคเพื่อไทย ถ้าได้เป็นแกนนำรัฐบาล

03-Aug-23

- ผลต่อตลาดหุ้น ตลาดอาจมองบวกที่ “เพื่อไทย” เป็นรัฐบาล
- การแก้ไขรัฐธรรมนูญ และจะให้มีการเลือกตั้งใหม่ เมื่อ รัฐธรรมนูญฉบับแก้ไขมีผลบังคับใช้ จะทำให้รัฐบาลชุดนี้ มีอายุสั้นลง (เหลือประมาณ 1.5 – 2.0 ปี) เรามองว่า เป็นลบต่อตลาดหุ้น เพราะรัฐบาลต้องเจียดเวลามาดูแลเรื่องนี้ และอายุที่น้อยกว่าปกติ จะทำให้การบริหารงานทำได้ไม่ต่อเนื่อง หรือนโยบายบางอย่างอาจทำได้ไม่ครบ


### คำแนะนำในเชิงกลยุทธ์

- อายุรัฐบาลที่สั้น และอีกไม่นานก็ต้องมีการเลือกตั้งใหม่ มีผลต่อความเชื่อมั่นของนักลงทุน เราแนะนำให้ชะลอการลงทุนในหุ้นขนาดใหญ่ หรือหุ้นที่อิงกับนโยบายรัฐบาล (รับเหมาฯ+สัมปทาน) ออกไปก่อน
- หุ้นที่นักลงทุนต่างประเทศ ช้อ-ขาย มาก ก็อาจจะได้รับผลกระทบด้วย

27-Jan-23		- 02-Aug-23 187 days	
<b>Buy</b>		<b>Sell</b>	
BDMS	8,906	CPALL	(20,183)
SCB	6,987	PTTEP	(15,245)
BBL	5,788	KBANK	(8,326)
SAWAD	3,100	AOT	(5,967)
MINT	3,035	CPN	(3,723)
BH	1,983	TOP	(3,077)
ADVANC	1,929	TU	(2,803)
CK	1,304	KKP	(2,688)
TRUE	1,300	VGI	(2,138)
TTB	1,221	TISCO	(2,106)

2- Aug-22

06-Jul-23

ขั้นตอน	คาด	หมายเหตุ
เปิดประชุมสภาผู้แทนราษฎร	3 ก.ค. 	
เลือกประธานสภาฯ	4 ก.ค. 	
เลือกนายกฯ (ประชุมสภาฯร่วม)	13 ก.ค. 19 ก.ค. 27 ก.ค. 4 ส.ค.	<ul style="list-style-type: none"> <li>• ในกรณีที่โหวตนายกฯ ไม่ได้ผู้ที่มีคะแนนเสียงเกินกึ่งหนึ่ง (376 เสียง) ก็จะมีการโหวตใหม่</li> <li>• 27 ก.ค เลื่อนโหวตนายกฯ รอบ3</li> <li>• เลื่อนออกไป รอศาลฯ พิจารณารับ/ไม่รับ</li> </ul>
รัฐบาลใหม่เริ่มทำงาน	เร็วสุด ปลายเดือน ก.ค	ขึ้นกับกระบวนการเลือกนายกฯ เป็นสำคัญ ถ้าช้าจะ ทำให้วันเริ่มงาน ช้าไปด้วย

DAOL, Strategy Research



1.

~~ก้าวไกล + เพื่อไทย~~

2.

~~เพื่อไทย + ก้าวไกล~~

3.

เพื่อไทย + พรรคอื่นๆ ที่ไม่ใช่ก้าวไกล



4.

ไม่สามารถเลือกนายได้

# ประเมิน ความเป็นไปได้ในการจัดตั้งรัฐบาลในช่วง 3 เดือนข้างหน้า

คะแนนของพรรคที่เป็นแกนนำ	พรรคที่จะเป็นแกนนำ	โอกาสที่จะเกิดการรวมแบบนี้	คาดการณ์พรรคที่จะเข้าร่วมรัฐบาล	รวมคะแนนเสียง	ทิศทางตลาดหุ้น / หุ้นบวก / หุ้นลบ
151	ก้าวไกล	มากที่สุด	เพื่อไทย + ไทยสร้างไทย + เสรีรวมไทย + ประชาชาติ + เป็นธรรม + พลังสังคมใหม่ + เพื่อไทยรวมพลัง	312 141      6      1      9      1      1      2	พรรคคะแนนเสียงสูงสุดได้จัดตั้งรัฐบาล และ สว. สนับสนุนคุณพิธา ตลาดน่าจะเบาใจในระดับหนึ่ง แต่ นโยบายที่มีผลต่อตลาดหุ้น อาจกดดันหุ้นเหล่านั้นมากขึ้น (ต้องดูการแถลงนโยบายรัฐบาล) เรื่องที่ต้องจับตาคือเป็นพิเศษคือ นโยบายค่าแรงขั้นต่ำ ..... ตลาดหุ้นจะบวกได้ไม่มาก เพราะรัฐบาลจะได้เริ่มงาน แต่ ความขัดแย้ง (สังคม+น.112 อาจตามมา) นักลงทุนต่างประเทศจะกลับมาซื้อเมื่อแน่ใจว่าการเมืองจะไม่สะกด ..... หุ้นได้ประโยชน์ หุ้นโรงพยาบาล (BCH, CHG) หรือหุ้นอสังหาริมทรัพย์ (WHA, AMATA , BEM)
141	เพื่อไทย	มาก	ก้าวไกล + ไทยสร้างไทย + เสรีรวมไทย + ประชาชาติ + เป็นธรรม + พลังสังคมใหม่ + เพื่อไทยรวมพลัง	312 151      6      1      9      1      1      2	จะเกิดได้กรณีที่ คะแนนเสียงโหวต คุณพิธา ไม่ถึง 376 เสียง หรือ คุณพิธาถูกตัดสิทธิทางการเมือง (ผิดกฎ-กติกาย่างใดอย่างหนึ่ง) ..... ตลาดหุ้น อาจบวกได้มากกว่ากรณีแรก (ก้าวไกล เป็นแกนนำ) เพราะ การบริหารโดย "เพื่อไทย" น่าจะมีคนทำงาน ความขัดแย้งมีน้อยกว่าให้ "ก้าวไกล" เป็นรัฐบาล ..... หุ้นลบ ไม่ค่อยมี แต่หุ้นบวก จะเป็นหุ้นส่วนใหญ่ของตลาด โดยเฉพาะหุ้นที่เคยปรับตัวลง เพราะนโยบาย "ก้าวไกล" เช่นหุ้นโรงไฟฟ้า BEM และหุ้นที่เคยถูกกล่าวหาว่าผูกขาดทางธุรกิจ (GULF, CPALL, MAKRO)
141	เพื่อไทย	น้อย	ภูมิใจไทย + พลังประชารัฐ + รวมไทยสร้างชาติ + ประชาธิปัตย์ + ชาติไทยพัฒนา + ชาติพัฒนากล้า + พรรคอื่นๆ	301 53      30      36      25      10      2      4	จะเกิดได้กรณีที่ คะแนนเสียงโหวต คุณพิธา ไม่ถึง 376 เสียง หรือ คุณพิธาถูกตัดสิทธิทางการเมือง (ผิดกฎ-กติกาย่างใดอย่างหนึ่ง) และ เพื่อไทย ตัดสินใจ ย้ายข้าง ..... ตลาดหุ้นจะถูกกระทบ แต่สุดท้ายน่าจะดี เพราะ การบริหารโดย "เพื่อไทย" น่าจะมีคนทำงาน ความขัดแย้งมีน้อยกว่าให้ "ก้าวไกล" เป็นรัฐบาล ..... <u>ประเด็นที่ต้องติดตาม คือ การเคลื่อนไหวของผู้นำการสนับสนุน "ก้าวไกล" ที่อาจออกมาเคลื่อนไหว</u> ..... หุ้นลบ ไม่ค่อยมี แต่หุ้นบวก จะเป็นหุ้นส่วนใหญ่ของตลาด โดยเฉพาะหุ้นที่เคยปรับตัวลงเพราะนโยบาย "ก้าวไกล" เช่นหุ้นโรงไฟฟ้า BEM และหุ้นที่เคยถูกกล่าวหาว่าผูกขาดทางธุรกิจ (GULF, CPALL, MAKRO)
	ไม่สามารถเลือกนายกฯได้	น้อยมาก			จะเกิดได้กรณีเดียว สว. เลือก no vote แล้วทำให้เสียงรับรองนายกฯ ได้ไม่ถึง 376 เสียง .....ตลาดหุ้นจะเป็นลบ เพราะการบริหารประเทศจะติดขัด และ อาจเกิดการเคลื่อนไหวทางการเมือง

## ผลเลือกตั้ง สส. และคาดการณ์ของสำนักฯ ต่างๆ

	ผลเลือกตั้งปี 2562 (ก่อนยุบพรรค)	Poll ครั้งนี้ (นสพ.กรุงเทพธุรกิจ)	DAOL (คาดการณ์)	25-May-23 ผลเลือกตั้งไม่เป็น ทางการ (25 พ.ค.)
เพื่อไทย	136	230	167	141
ก้าวไกล	80	65	187	151
ประชาธิปัตย์	52	55	16	25
ภูมิใจไทย	51	53	69	70
รวมไทยสร้างชาติ		35	7	36
พลังประชารัฐ	115	30	50	40
ชาติไทยพัฒนา	10	12		10
ประชาชาติ	7	6		9
ชาติพัฒนากล้า	3	5		2
ไทยสร้างไทย		5		6
เสรีรวมไทย	10	4		1
เป็นธรรม				1
พรรคอื่นๆ	13		4	7
<b>รวม</b>	<b>498</b>	<b>500</b>	<b>500</b>	<b>499</b>

# DAOL SEC

- ผลเลือกตั้งครั้งนี้ พรรคก้าวไกล มีคะแนนที่สูงกว่า Poll ที่เข้ามาในช่วงแรกๆ อย่างมาก
- พรรคเพื่อไทย สูญเสียที่นั่ง ให้กับพรรคก้าวไกลมากที่สุด
- รวมไทยสร้างชาติและพลังประชารัฐ มีคะแนนลดลงจากปี 2562 อย่างเห็นได้ชัด



- จะเกิดได้กรณีที่ คะแนนเสียงโหวต คุณพิธา ไม่ถึง 376 เสียง หรือ คุณพิธาถูกตัดสิทธิทางการเมือง (ผิดกฎ-กติกาอย่างใดอย่างหนึ่ง) และ เพื่อไทย ตัดสินใจย้ายข้าง
- หากศาลรัฐธรรมนูญ มีการตัดสินว่าพรรคก้าวไกล มีความผิดกรณีหาเสียงโดยใช้เรื่องแก้ ม.112 อาจเป็นเหตุให้พรรคเพื่อไทย เปลี่ยนใจในการตั้งรัฐบาลได้เช่นกัน
- ตลาดหุ้นจะถูกกระทบ แต่สุดท้ายน่าจะดี เพราะ การบริหารโดย "เพื่อไทย" น่าจะมีคนทำงาน ความขัดแย้งมีน้อยกว่าให้ "ก้าวไกล" เป็นรัฐบาล
- ประเด็นที่ต้องติดตาม คือ การเคลื่อนไหวของผู้ให้การสนับสนุน "ก้าวไกล" ที่อาจออกมาเคลื่อนไหว
- หุ้นลบ ไม่ค่อยมี แต่หุ้นบวก จะเป็นหุ้นส่วนใหญ่ของตลาด โดยเฉพาะหุ้นที่เคยปรับตัวลงเพราะนโยบาย "ก้าวไกล" เช่นหุ้นโรงไฟฟ้า BEM และหุ้นที่เคยถูกกล่าวหาว่าผูกขาดทางธุรกิจ (GULF, CPALL, MAKRO)


กรณีทีอาจจะเกิดขึ้นในการจัดตั้งรัฐบาล	ผลต่อตลาดหุ้น
<ul style="list-style-type: none"> <li>มีการเสนอชื่อ นาย พิธา ลิ้มเจริญรัตน์ เพื่อให้รัฐสภา พิจารณาเป็นรอบที่ 2 หากไม่ผ่าน แต่มีเสียงเพิ่มจาก ส.ว. หรือพรรคอื่น ๆ (นอกจากพรรคร่วม) เพิ่มมากขึ้น อาจจะมีการเสนอชื่อนาย พิธา เป็นรอบที่ 3 เพื่อให้รัฐสภา พิจารณา</li> </ul>	<p>ดีต่อตลาดหุ้นหากพรรคก้าวไกลได้จัดตั้งรัฐบาลตามมติเสียงข้างมาก</p>
<ul style="list-style-type: none"> <li>มีการเสนอชื่อ นาย พิธา ลิ้มเจริญรัตน์ เพื่อให้รัฐสภา พิจารณาเป็นรอบที่ 2 หากไม่ผ่าน และมีเสียงเท่าเดิม <u>324 พรรคก้าวไกลเปิดทางให้พรรคอันดับ 2 (เพื่อไทย) จัดตั้งรัฐบาล</u></li> </ul>	<p>ดีต่อตลาดหุ้นหากพรรคเพื่อไทยได้จัดตั้งรัฐบาล โดยมีก้าวไกลร่วม ความขัดแย้ง อาจจะน้อยลง</p>
<ul style="list-style-type: none"> <li>มีการเสนอชื่อ พล.อ.ประวิตร วงศ์สุวรรณ แ่ง เพื่อจัดตั้งรัฐบาลเสียงข้างน้อย</li> </ul>	<p>อาจจะกระทบตลาดหุ้นในเรื่องของการเกิดการประท้วง</p>
<ul style="list-style-type: none"> <li><b>พรรคเพื่อไทย + พรรคอื่น ๆ จัดตั้งรัฐบาล และพรรคก้าวไกลกลับไปเป็นฝ่ายค้าน</b></li> </ul>	<p>อาจจะกระทบตลาดหุ้นในเรื่องของการเกิดการประท้วง</p>

\*\* ความเสี่ยงตลาด คือ การยุบพรรคก้าวไกล และการเปลี่ยนหัวรัฐบาล อาจจะทำให้เกิดการประท้วงตามมา

# หาก ก้าวไกล+ เพื่อไทย จัดตั้งรัฐบาล หุ่นยนต์ ..?



- (+) รถเมล์ไฟฟ้าทุกจังหวัด ใน 7 ปี
- (+) ตรวจสอบสุขภาพประจำปีฟรี
- (+) ส่งเสริมเทศกาลดึงดูดนักท่องเที่ยวตลอดปี
- (+) ปักธงไทย ในอุตสาหกรรม Chip



SYNEX, HANA, SICT  
การดันไทยเป็นอุตสาหกรรม  
Chip ช่วยหนุน



Tourism

AOT, AAV

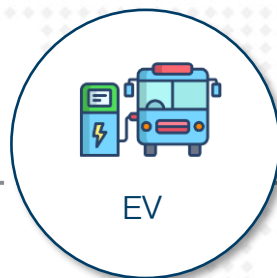
นักท่องเที่ยวที่เพิ่มขึ้นช่วยหนุน



Healthcare

BCH, CHG, BDMS

sw. ที่มีผู้ประกันสังคมได้รายได้  
เพิ่มขึ้น



EV

NEX


เนื่องจากเป็นผู้ประกอบ E-Bus  
รายใหญ่สุด

- (+) รายได้จากการท่องเที่ยว 3 ล้าน  
ล้าน/ปี
- (+) เปลี่ยนรถเมล์กรุงเทพเป็น  
รถไฟฟ้า
- (+) วัคซีนป้องกันมะเร็งปากมดลูกฟรี,  
บัตรประชาชนรักษาได้ทั่วไทย



(+/-) รถเมล์/รถไฟฟ้า 8-45 บาท ตลอดสาย

(+/-) รถไฟฟ้า 20 บาทตลอดสาย



Transportation

**BEM, BTS**

ปริมาณผู้ใช้บริการเพิ่มขึ้น

*หมายเหตุ : หากรัฐบาล ใช้การตรึงราคาค่าโดยสารของรถไฟฟ้า จะกลายเป็นลบต่อหุ้นทันที เนื่องจากต้องแบกรับภาระค่าใช้จ่ายส่วนนี้ไว้*

# นโยบายที่กระทบต่อตลาดหุ้น

DAOL SEC



- (-) ลดราคาน้ำมัน แก๊ส และไฟฟ้าทันที
- (-) ลดค่าไฟ อย่างน้อย 70 สตางค์/หน่วย
- (-) เพิ่มค่าแรงขั้นต่ำเป็น 600 บาท/วัน
- (-) ปรับค่าแรงทันทีเป็น 450บาท/วัน
- (-) ลดภาษี SME เหลือ 0%-15%
- (-) ให้อุป SME ยืมตั้งตัว
- (-) หนี้สินธนาคารรัฐ จ่ายดี ลดดอกเบี้ย



GPSC, BGRIM, GULF

กดดัน Margin ของโรงไฟฟ้า SSP



SEAFCO, STEC, PYLON, CK

กระทบต่อต้นทุน การขึ้นค่าแรง



PTT, PTTEP

กดดัน Margin ของผู้ผลิตน้ำมัน



MTC, SAWAD, KTC, AEONTS

ทำให้รายได้ลดลง







# Fund Flow.

---

เปิดเงินนักลงทุนต่างชาติ  
ไหลเข้าตลาดหุ้นใดในฝั่งเอเชีย ...?

# Net Position (Equity) 6 ตลาดหุ้นเอเชีย

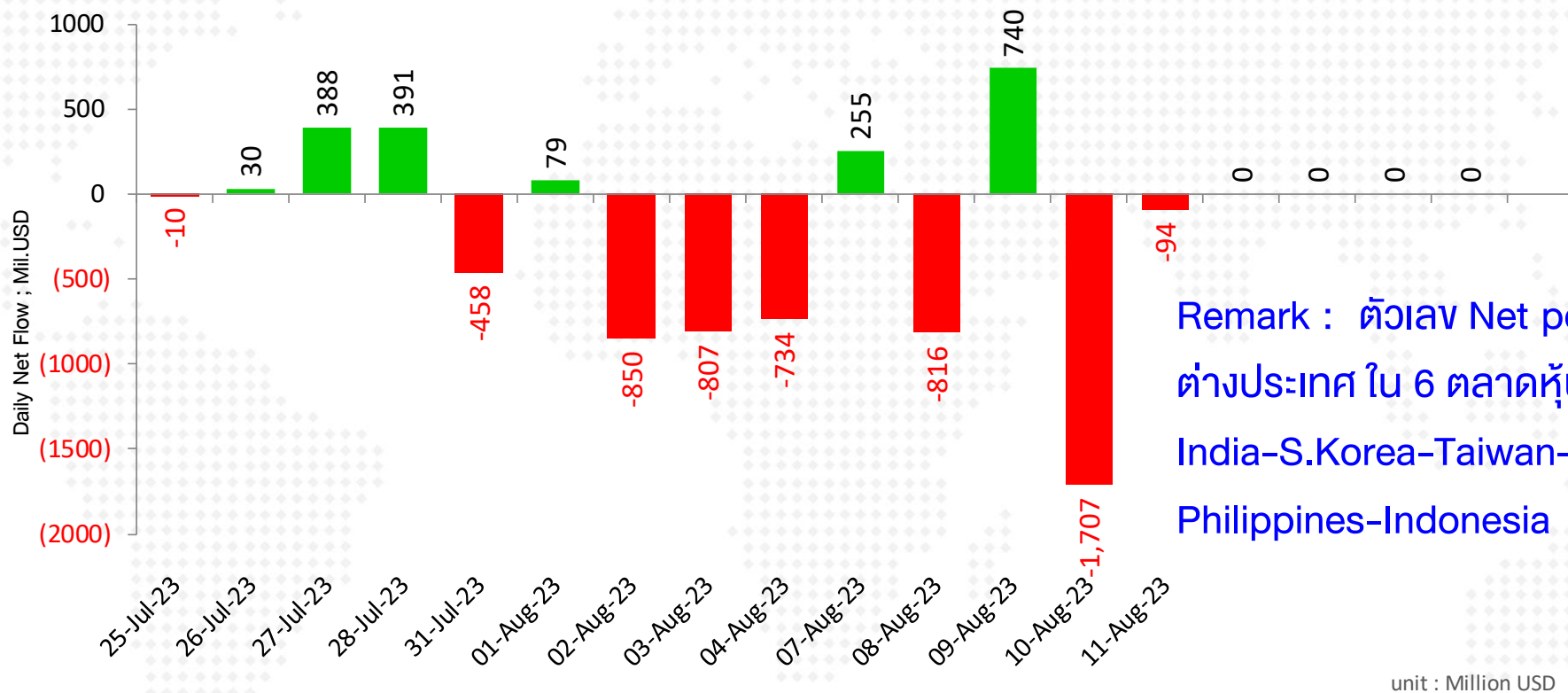
DAOL SEC

## Foreign Net Position in Asia Stock Market

13-Aug-23

(USD mn)	Last Update	Daily	WTD	MTD	QTD	YTD	12M	YoY Lvl
China	31-Mar-23			-8,437	48,189	48,189	4,277	
India	10-Aug-23	247	633	488	4,628	15,794	23,848	52,162
Indonesia	11-Aug-23	-18	-1,074	-781	-600	490	541	-5,070
Japan	04-Aug-23		-419	-419	4,677	51,561	47,924	34,604
Malaysia	10-Aug-23	15	79	46	359	-570	-1,112	-3,438
Philippines	11-Aug-23	-5	-16	-47	287	-180	-383	-1,042
South Korea	11-Aug-23	-160	29	-722	-94	7,850	11,507	21,947
Sri Lanka	11-Aug-23	0	1	8	15	17	104	192
Taiwan	11-Aug-23	-155	-1,410	-2,406	-5,400	5,848	-2,904	31,807
Thailand	11-Aug-23	-10	-3	-235	-597	-3,703	-1,835	-7,680
Vietnam	11-Aug-23	-1	-21	-19	-42	-74	823	2,169

# Net Position (Equity) 6 ตลาดหุ้น เอเชีย



Remark : ตัวเลข Net position ของนักลงทุนต่างประเทศ ใน 6 ตลาดหุ้นเอเชีย ประกอบด้วย India-S.Korea-Taiwan-Vietnam-Philippines-Indonesia

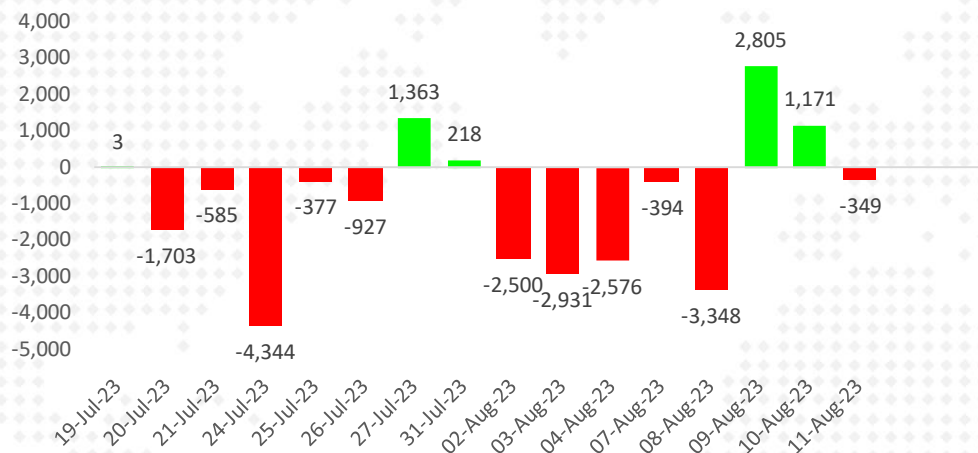
■ Sum of Foreign Net Position ; USD ; India-S.Korea-Taiwan-Vietnam-Philippines-Indonesia

unit : Million USD

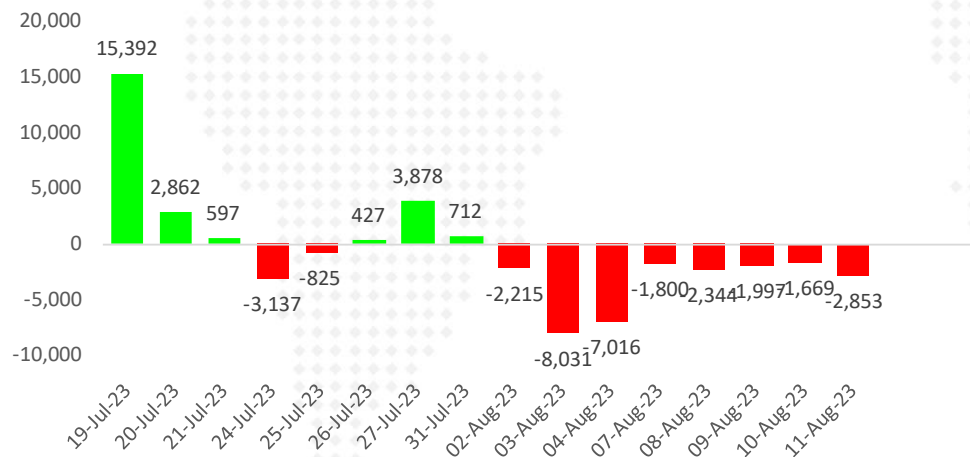


# Foreign Net Position in Thai Market

Foreign Net Position in Thai Equity (Million THB)



Foreign Net Position in Thai Bond (Million THB)



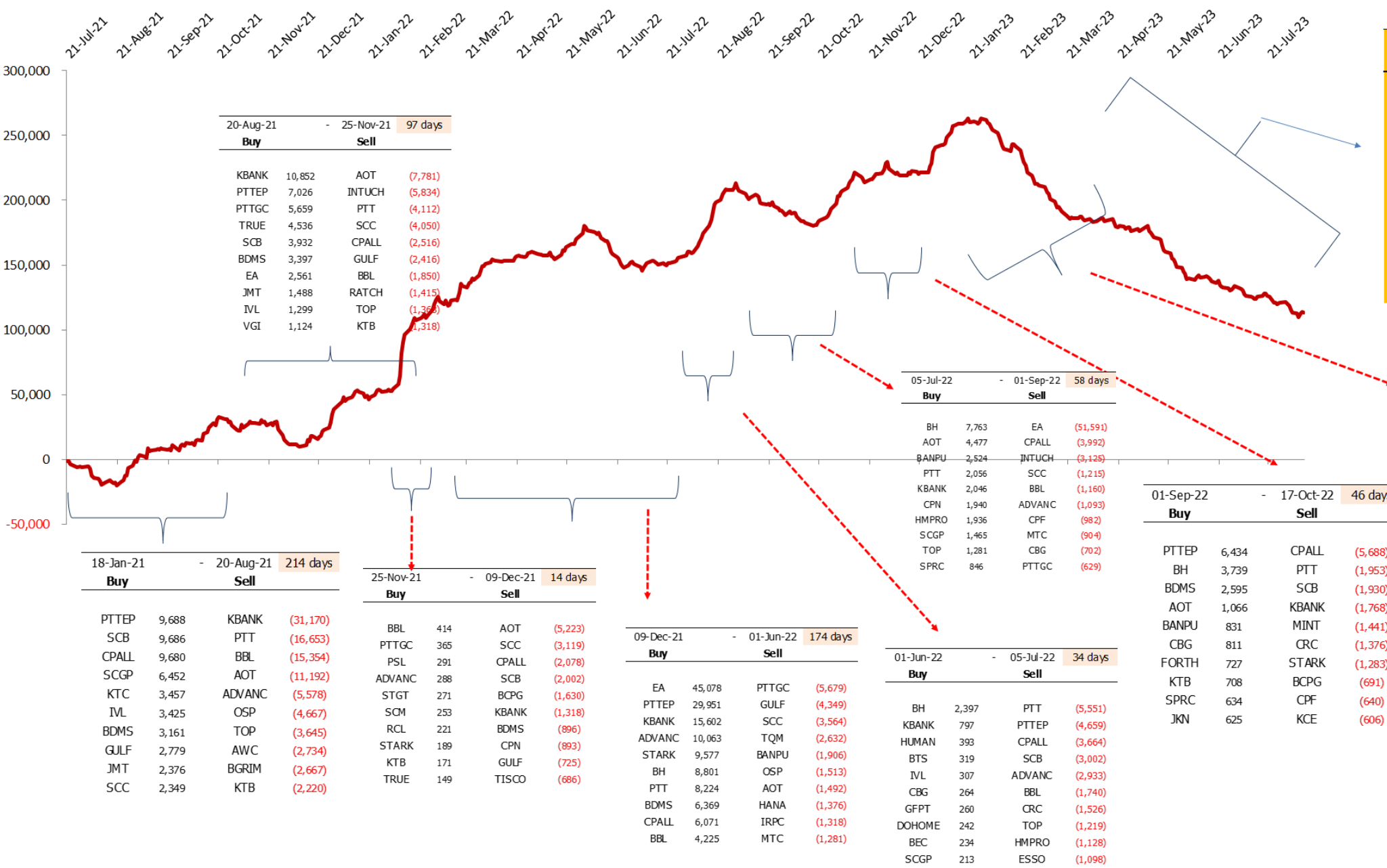
Net Position Accumulate monthly

unit : Million Baht

	---- Stock Market ----		Bond Market	11-Aug-23 SET50 Futures
	Foreign	Local Institution	Foreign	Foreign
2015	-154,346	79,055	-23,965	-53,052
2016	77,909	-8,653	330,956	214,343
2017	-25,755	103,632	357,174	-168,539
2018	-287,459	184,264	286,238	-45,101
2019	-45,245	52,007	-14,823	20,925
2020	-264,386	33,456	-35,245	110,844
2021	-48,577	-77,336	211,222	27,284
2022	202,695	-152,754	214,094	78,351
Apr '22	10,869	-17,678	6,783	-60,310
May '22	20,284	8,827	27,812	134,749
Jun '22	-29,387	1,571	-14,208	-110,611
Jul '22	4,721	-9,931	-6,376	13,576
Aug '22	57,251	-18,699	22,424	161,252
Sep '22	-24,366	-5,561	-17,902	-178,019
Oct '22	8,649	-16,351	-20,888	78,540
Nov '22	31,099	-18,205	68,216	71,206
Dec '22	12,710	5,438	62,674	-62,931
Jan '23	18,344	-27,878	54,835	-53,509
Feb '23	-43,511	13,786	-37,370	-123,839
Mar '23	-31,708	18,944	32,020	116,388
Apr '23	-7,885	-277	-26,416	-78,214
May '23	-33,276	37,329	29,744	-334,348
Jun '23	-9,102	2,842	-10,034	-380,373
Jul '23	-12,609	7,195	36,822	-362,260
Aug '23	-8,123	1,071	-27,927	-144,904
<b>2023</b>	<b>-127,871</b>	<b>53,012</b>	<b>51,676</b>	<b>-1,361,059</b>

# Foreign Net (Equity) - Accumulate

Unit : Million Baht



20-Aug-21		25-Nov-21		97 days	
Buy		Sell			
KBANK	10,852	AOT	(7,781)		
PTTEP	7,026	INTUCH	(5,834)		
PTTGC	5,659	PTT	(4,112)		
TRUE	4,536	SCC	(4,050)		
SCB	3,932	CPALL	(2,516)		
BDMS	3,397	GULF	(2,416)		
EA	2,561	BBL	(1,850)		
JMT	1,488	RATCH	(1,415)		
IVL	1,299	TOP	(1,365)		
VGI	1,124	KTB	(1,318)		

05-Jul-22		01-Sep-22		58 days	
Buy		Sell			
BH	7,763	EA	(51,591)		
AOT	4,477	CPALL	(3,992)		
BANPU	2,524	INTUCH	(3,125)		
PTT	2,056	SCC	(1,215)		
KBANK	2,046	BBL	(1,160)		
CPN	1,940	ADVANC	(1,093)		
HMPRO	1,936	CPF	(982)		
SCGP	1,465	MTC	(904)		
TOP	1,281	CBG	(702)		
SPRC	846	PTTGC	(629)		

01-Sep-22		17-Oct-22		46 days	
Buy		Sell			
PTTEP	6,434	CPALL	(5,688)		
BH	3,739	PTT	(1,953)		
BDMS	2,595	SCB	(1,930)		
AOT	1,066	KBANK	(1,768)		
BANPU	831	MINT	(1,441)		
CBG	811	CRC	(1,376)		
FORTH	727	STARK	(1,283)		
KTB	708	BCPG	(691)		
SPRC	634	CPF	(640)		
JKN	625	KCE	(606)		

09-Dec-21		01-Jun-22		174 days	
Buy		Sell			
EA	45,078	PTTGC	(5,679)		
PTTEP	29,951	GULF	(4,349)		
KBANK	15,602	SCC	(3,564)		
ADVANC	10,063	TQM	(2,632)		
STARK	9,577	BANPU	(1,906)		
BH	8,801	OSP	(1,513)		
PTT	8,224	AOT	(1,492)		
BDMS	6,369	HANA	(1,376)		
CPALL	6,071	IRPC	(1,318)		
BBL	4,225	MTC	(1,281)		

18-Jan-21		20-Aug-21		214 days	
Buy		Sell			
PTTEP	9,688	KBANK	(31,170)		
SCB	9,686	PTT	(16,653)		
CPALL	9,680	BBL	(15,354)		
SCGP	6,452	AOT	(11,192)		
KTC	3,457	ADVANC	(5,578)		
IVL	3,425	OSP	(4,667)		
BDMS	3,161	TOP	(3,645)		
GULF	2,779	AWC	(2,734)		
JMT	2,376	BGRIM	(2,667)		
SCC	2,349	KTB	(2,220)		

25-Nov-21		09-Dec-21		14 days	
Buy		Sell			
BBL	414	AOT	(5,223)		
PTTGC	365	SCC	(3,119)		
PSL	291	CPALL	(2,078)		
ADVANC	288	SCB	(2,002)		
STGT	271	BCPG	(1,630)		
SCM	253	KBANK	(1,318)		
RCL	221	BDMS	(896)		
STARK	189	CPN	(893)		
KTB	171	GULF	(725)		
TRUE	149	TISCO	(686)		

27-Jan-23		11-Aug-23		196 days	
Buy		Sell			
BDMS	9,481	CPALL	(20,975)		
SCB	7,651	PTTEP	(15,210)		
BBL	5,993	KBANK	(14,062)		
SAWAD	3,078	AOT	(5,479)		
MINT	2,644	CPN	(3,759)		
BH	2,154	TOP	(3,285)		
ADVANC	1,709	TU	(2,994)		
TRUE	1,406	KKP	(2,713)		
CK	1,361	TISCO	(2,140)		
TCAP	1,159	VGI	(2,020)		

17-Oct-22		27-Jan-23		102 days	
Buy		Sell			
CPALL	7,783	PTTEP	(7,309)		
BBL	6,059	PTT	(6,399)		
KBANK	5,836	CPN	(3,878)		
CBG	2,714	AOT	(3,348)		
ADVANC	2,103	PTTGC	(2,853)		
SPALI	1,705	HANA	(1,421)		
HMPRO	1,152	TRUE	(1,129)		
CK	843	BDMS	(1,059)		
OSP	782	MTC	(1,021)		
KKP	736	CRC	(972)		

11-Aug-22

27-Jan-23		11-Aug-23 196 days	
<b>Buy</b>		<b>Sell</b>	
BDMS	9,481	CPALL	(20,975)
SCB	7,651	PTTEP	(15,210)
BBL	5,993	KBANK	(14,062)
SAWAD	3,078	AOT	(5,479)
MINT	2,644	CPN	(3,759)
BH	2,154	TOP	(3,285)
ADVANC	1,709	TU	(2,994)
TRUE	1,406	KKP	(2,713)
CK	1,361	TISCO	(2,140)
TCAP	1,159	VGI	(2,020)

11-Aug-22

# หุ้นที่นักลงทุนต่างประเทศซื้อ-ขาย นับตั้งแต่ปี 2021 เป็นต้นมา

DAOL SEC

## Net Change

18 Jan 21 - Present

Net Buy		Net Sell	
BH	31,701	AOT	(24,857)
BDMS	27,246	PTT	(19,399)
PTTEP	25,811	CPALL	(13,909)
SCB	17,243	INTUCH	(13,462)
TRUE	6,868	KBANK	(12,882)
KTC	6,794	TTB	(10,802)
HMPRO	6,587	CPF	(7,582)
TISCO	4,257	SCC	(7,557)
SCGP	4,255	OSP	(6,437)
ADVANC	4,009	MTC	(5,910)

นักลงทุนต่างประเทศได้ทยอยเข้าซื้อหุ้นไทย มาตั้งแต่ต้นปี 2021 ด้านขายมือ เป็นมูลค่าที่นักลงทุนกลุ่มนี้ เข้าซื้อ หรือขาย ตั้งแต่เวลานั้น มาจนถึงปัจจุบัน

11 - Aug - 22



## ข้อมูลนักลงทุนต่างประเทศ ซื้อ/ขายหุ้น วันที่ผ่านมา

### หุ้นที่มูลค่าการถือครองของนักลงทุนต่างประเทศเพิ่ม/ลด มากที่สุด

11-Aug-23 : (เปรียบเทียบกับก่อน)

รวบรวมโดย DAOL Strategy

#### หุ้นที่มี % การถือสูงขึ้น

	เพิ่ม/ลด	มูลค่าเงินลงทุน * เพิ่ม/ลด (ล้านบาท)
PTTEP	0.08%	527
PTT	0.03%	305
BDMS	0.04%	184
SCB	0.04%	152
DELTA	0.01%	133
HMPRO	0.07%	126
AOT	0.01%	101
KBANK	0.03%	91
KTB	0.03%	84
BH	0.02%	39

#### หุ้นที่มี % การถือลดลง

	เพิ่ม/ลด	มูลค่าเงินลงทุน * เพิ่ม/ลด (ล้านบาท)
CRC	-0.03%	-71
STA	-0.30%	-64
CPALL	-0.01%	-55
SPALI	-0.12%	-50
SISB	-0.08%	-26
TOP	-0.02%	-24
TTB	-0.01%	-17
SCGP	-0.01%	-17
TLI	-0.01%	-12
TU	-0.02%	-12

หมายเหตุ : มูลค่าเงินลงทุนที่เพิ่ม/ลด คำนวณจากจำนวนหุ้นที่เปลี่ยนแปลง โดยใช้ราคาปิดล่าสุด เพื่อเปรียบเทียบ (ไม่ใช่มูลค่าที่ลดลงจริงๆ)

source : Bloomberg , SETSMART , SET

## WEEK

### หุ้นที่มูลค่าการถือครองของนักลงทุนต่างประเทศเพิ่ม/ลด มากที่สุด

11-Aug-23 : (เปรียบเทียบกับสัปดาห์ก่อน)

รวบรวมโดย DAOL Strategy

#### หุ้นที่มี % การถือสูงขึ้น

	เพิ่ม/ลด	มูลค่าเงินลงทุน * เพิ่ม/ลด (ล้านบาท)
PTTEP	0.09%	593
PTTGC	0.26%	458
AOT	0.04%	406
BCH	0.78%	359
SCB	0.09%	343
PTT	0.03%	305
DELTA	0.02%	266
BDMS	0.05%	230
TRUE	0.08%	184
BCP	0.33%	173

#### หุ้นที่มี % การถือลดลง

	เพิ่ม/ลด	มูลค่าเงินลงทุน * เพิ่ม/ลด (ล้านบาท)
KBANK	-0.46%	-1,391
CPALL	-0.16%	-883
CRC	-0.15%	-356
MINT	-0.19%	-346
ADVANC	-0.04%	-263
EGCO	-0.35%	-251
SAWAD	-0.28%	-186
KCE	-0.30%	-165
RATCH	-0.21%	-163
OSP	-0.13%	-116

หมายเหตุ : มูลค่าเงินลงทุนที่เพิ่ม/ลด คำนวณจากจำนวนหุ้นที่เปลี่ยนแปลง โดยใช้ราคาปิดล่าสุด เพื่อเปรียบเทียบ (ไม่ใช่มูลค่าที่ลดลงจริง)

source : Bloomberg , SETSMART , SET

## MONTH to DATE

### หุ้นที่มูลค่าการถือครองของนักลงทุนต่างประเทศเพิ่ม/ลด มากที่สุด

11-Aug-23 : (เปรียบเทียบกับวันสุดท้ายของเดือนก่อน)

รวบรวมโดย DAOL Strategy

#### หุ้นที่มี % การถือสูงขึ้น

	เพิ่ม/ลด	มูลค่าเงินลงทุน * เพิ่ม/ลด (ล้านบาท)
SCB	0.26%	990
PTTGC	0.39%	687
TCCC	2.64%	566
PTTEP	0.08%	527
EA	0.19%	417
BDMS	0.08%	368
BCH	0.78%	359
BCP	0.60%	314
DELTA	0.02%	266
PTT	0.02%	203

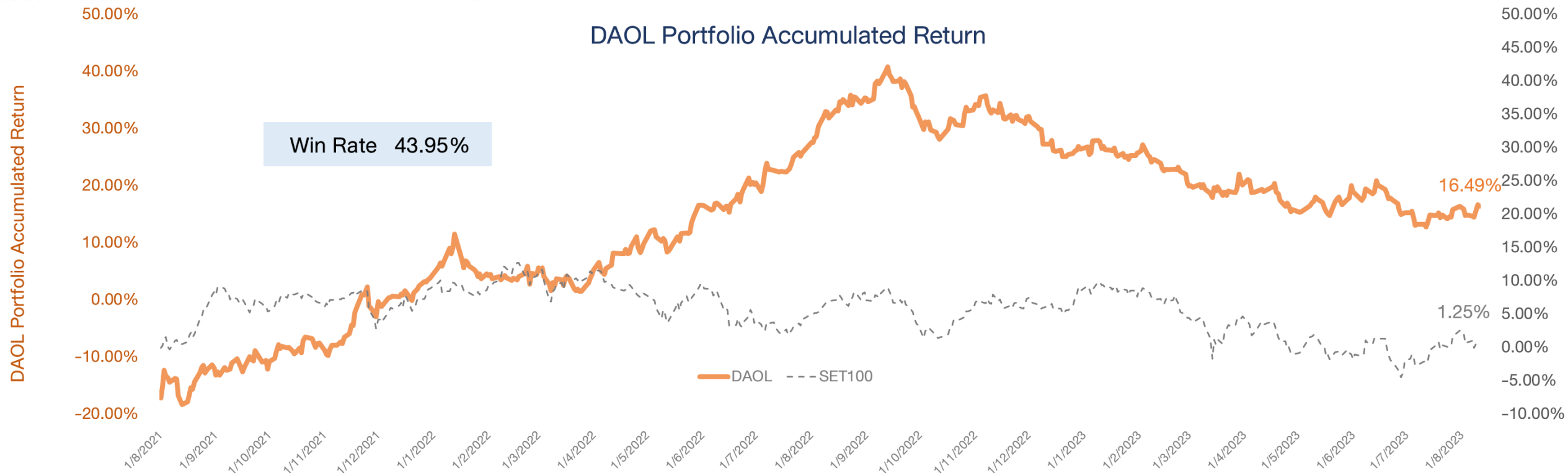
#### หุ้นที่มี % การถือลดลง

	เพิ่ม/ลด	มูลค่าเงินลงทุน * เพิ่ม/ลด (ล้านบาท)
KBANK	-2.36%	-7,137
CPALL	-0.16%	-883
MINT	-0.30%	-547
ADVANC	-0.05%	-329
CRC	-0.13%	-308
EGCO	-0.38%	-272
LH	-0.23%	-232
OSP	-0.24%	-213
WHA	-0.27%	-198
RATCH	-0.25%	-194

หมายเหตุ : มูลค่าเงินลงทุนที่เพิ่ม/ลด คำนวณจากจำนวนหุ้นที่เปลี่ยนแปลง โดยใช้ราคาปิดล่าสุด เพื่อเปรียบเทียบ (ไม่ใช่มูลค่าที่ลดลงจริง)

source : Bloomberg , SETSMART , SET

### DAOL Portfolio Accumulated Return



\*หมายเหตุ: มูลค่าเริ่มต้นของพอร์ต ณ วันที่ 30 ก.ค. 64 อิงจากมูลค่าพอร์ต Skynet จากนั้นปรับวิธีการซื้อขายโดยใช้ราคาเปิด (ATO) ของทั้งการซื้อและขายเพื่อให้การ Action เป็นไปตามกลยุทธ์ที่วางไว้มากที่สุด

# Portfolio Performance

DAOL SEC

11/8/2023 16:46				Market Price					
DAOL Portfolio	SECTOR	%Hold	Cost	Vol	Cost Value	RECENT	Market Value	Gain/Loss	%Gain/Loss
BH	HEALTH	10%	224.00	500	112,000	245.00	122,500.00	10,500.00	9.38%
SICT	TECH-m	10%	9.00	12,700	114,300	9.10	115,570.00	1,270.00	1.11%
AOT	TRANS	10%	71.00	1,600	113,600	71.25	114,000.00	400.00	0.35%
BJC	COMM	10%	33.75	3,400	114,750	34.50	117,300.00	2,550.00	2.22%
ORI	PROP	10%	10.30	11,300	116,390	10.00	113,000.00	(3,390.00)	-2.91%
TRUE	ICT	10%	6.75	17,100	115,425	6.65	113,715.00	(1,710.00)	-1.48%
<b>SET</b>						<b>1535.16</b>			
<b>Total</b>		<b>60%</b>	<b>686,465</b>			<b>696,085</b>		<b>9,620</b>	
<b>CASH</b>		<b>40%</b>				<b>468,864</b>			
<b>Total Portfolio</b>							<b>1,164,949</b>		<b>16.49%</b>





## กลยุทธ์การลงทุน

- • วันก่อนมีการเก็งกำไรในราคาหุ้นที่ยังไม่ออกมา วันนี้(15) วันสุดท้าย หากกำไรไม่เป็นไปตามคาดอาจมีผลต่อราคาหุ้น นักลงทุนเลือกพิจารณาจรอบของการเก็งกำไร หากราคาขึ้นมามาก หุ้นที่ราคาขึ้นน้อย มีโอกาสในการเข้าลงทุนที่ต่ำกว่าหุ้นที่ราคาสูง
- หุ้นอิงการเมือง เราแนะนำให้รอดู 18 ส.ค. ว่าศาลรัฐธรรมนูญ จะรับ/ไม่รับ กรณีพรรคก้าวไกลหาเสียง แก่ ม.112 เพราะจะมีผลต่อการโหวตนายกฯ ว่าจะล่าช้าหรือไม่
- นักลงทุนต่างประเทศ มีแนวโน้มจะขายทำกำไรหุ้นไทย หลังหุ้นใหญ่หลายตัวราคาขึ้นมามากเพราะงบตี และลดความเสี่ยงการเมือง ควรติดตามว่านักลงทุนกลุ่มนี้ จะขาย/ถือ หุ้นไทยต่อ



## พอร์ตหุ้น DAOL

- พอร์ตหุ้นวันนี้ เรานำ **BH, TRUE\*** ออก และนำหุ้น **SAWAD** เข้ามาในพอร์ต
- พอร์ตหุ้นประกอบไปด้วย **SAWAD(10%), ORI(10%), AOT(10%) , BJC\*(10%), SICT\*(10%)**

\* หุ้นที่ DAOL ไม่ได้จัดทำบทวิเคราะห์ในเชิงพื้นฐาน

- พอร์ตหุ้นวันนี้ เรานำ **BH, TRUE\*** ออก และนำ **SAWAD** เข้ามาในพอร์ต
- พอร์ตหุ้นประกอบไปด้วย **SAWAD(10%), ORI(10%), AOT(10%) , BJC\*(10%), SICT\*(10%)**
- เงินสด 50%

Stock Picks (15-18 August 2023)

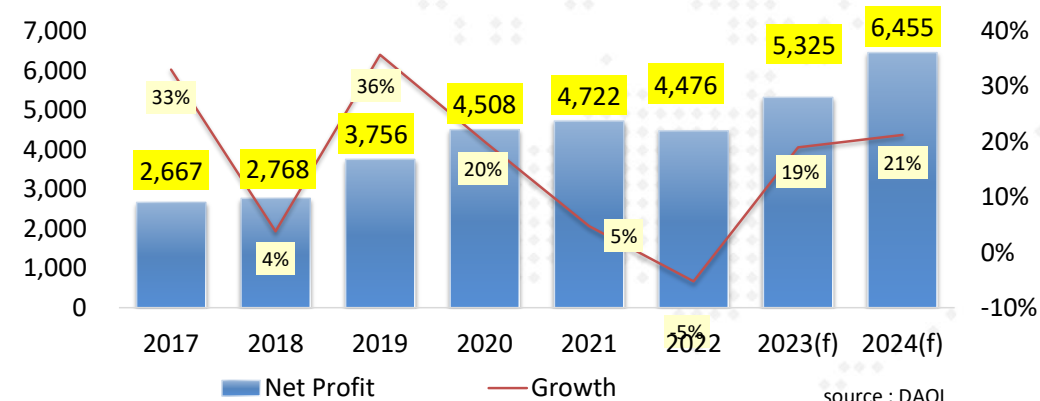
Stock	Weight	Price (Bt) 11 Aug 23	Weekly Target Price (Bt)	DAOL Fundamental		Remark
				Recc.	Target (Bt)	
Cash	50%					
SAWAD	10%	48.25	51.00	BUY	70.00	หุ้นกลุ่ม non-bank ถูกกระหน่ำขายมาอย่างต่อเนื่องจนราคาเริ่มขยับได้ โดยหลายตัวที่รายงานทำไรไปแล้ว ทำไรก็ไม่ได้ลดลง แต่ sentiment ของหุ้นกลุ่มนี้ ยังเหมาะกับการเก็งกำไรช่วงสั้นๆ
AOT	10%	71.25	72.25	BUY	84.00	ตัวเลขนักท่องเที่ยวเพิ่มขึ้นต่อเนื่อง และจีน เปิดให้กรุ๊ปทัวร์เดินทางเยือนกว่า 70 ประเทศ อาทิ ญี่ปุ่น เกาหลีใต้ ออสเตรเลีย สหราชอาณาจักร เยอรมนี ฟินแลนด์ สวีเดน ทำให้ธุรกิจการบินคึกคัก
ORI	10%	10.10	10.70	BUY	13.00	ลุ้นกำไร 2Q ไต QoQ และข้ามไปกำไร 3Q23E มีโอกาสโต บวกกับ จะมีการขาย Big lot โครงการ Park Origin จุฬา-สามย่าน ให้กับ บจ. บจ.เรียลเอสเตท อินทีเกรชั่น (ใช้ทำ Token)
BJC	10%	34.25	37.00	NR		เราสิ่งในเรื่อง ธุรกิจของ TRUE และ DTAC จะค่อยๆฟื้นตัวตามภาวะเศรษฐกิจ
SICT	10%	9.05	10.00	NR		หุ้นที่ทำธุรกิจออกแบบ และจำหน่าย Chip ความจำ ที่มีกำไรเติบโตจากการทยอยออกผลิตภัณฑ์ใหม่ๆอย่างต่อเนื่อง โดยเราเชื่อว่า กำไร 2Q น่าจะออกมาดีเหมือน 2 ไตรมาสที่ผ่านมา
<b>Portfolio</b>	<b>100%</b>					
SET		1534.35				

## SAWAD

“ลุ้นจบ 2Q ”

(เป้าเชิงกลยุทธ์ 51.00 บาท ; ราคาปิด 48.25 บาท)

- หุ้นกลุ่ม non-bank ถูกกระหน่ำขายมาอย่างต่อเนื่องจนราคาเริ่มยืนได้ โดยหลายตัวที่รายงานกำไรไปแล้ว กำไรก็ไม่ได้ลดลง แต่ sentiment ของหุ้นกลุ่มนี้ ยังเหมาะกับการเก็งกำไรช่วงสั้นๆ
- SAWAD มีกำหนดรายงานกำไรในวันนี้(15) จาก Bloomberg Survey ประเมินไว้ที่ 1.27 พันลบ. +22% YoY และ +6% QoQ
- การเข้าซื้อหุ้น FM คืบจาก GSB ที่จะช่วยหนุนให้กำไรเพิ่มขึ้น, ลดค่าใช้จ่าย VAT จากสัญญาให้บริการระหว่างกันที่ยกเลิก, loan yield ของสินเชื่อ FM มีโอกาสเพิ่มขึ้น
- สินเชื่อหลักจะยังขยายตัวดี NPL จะอยู่ในระดับที่สามารถจัดการได้ และกลับเข้าสู่ระดับปกติของบริษัทที่ 3-4%
- ประมาณการกำไร ปี 2023 คาดที่ 5.3 พันลบ. +19% จากปีก่อน (หลังบออก อาจมีการปรับคาดการณ์กำไรอีกครั้ง)

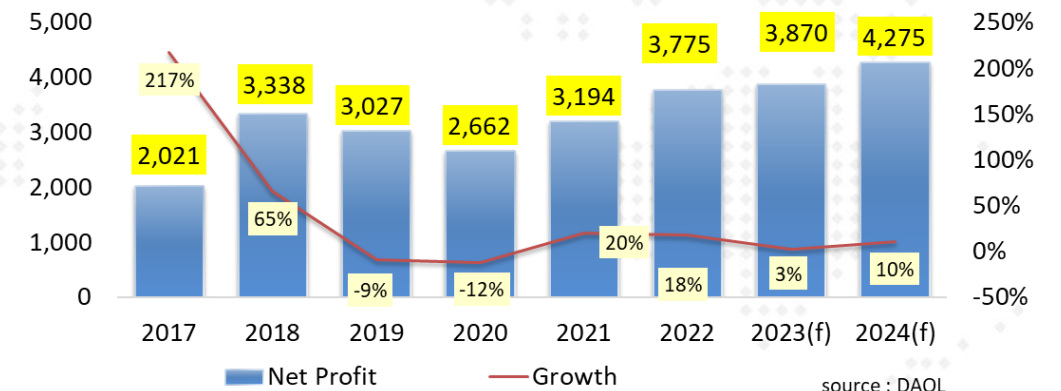
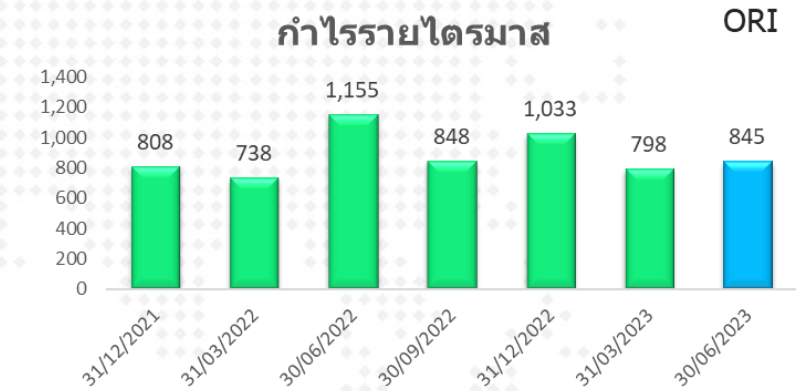


## ORI

“ กำไรไม่เด่น มีล้นขาย Token RealX ”

(เป้าเชิงกลยุทธ์ 10.70 บาท ; ราคาปิด 10.20 บาท)

- แนวโน้มผลประกอบการ 2H23E มีโอกาสโดดเด่น หลังช่วงครึ่งปีแรก ทำ Presale ไปกว่า 2 หมื่น ลบ. จากเป้าทั้งปี 2023 ที่ 4.5 หมื่น ลบ. ครึ่งหลังของปีเป็น High season ของอสังหาฯ ล้นผลงานทำได้ดีกว่าเป้า
- เราประเมินกำไรปกติ 2Q23E ที่ 852 ล้านบาท (-5% YoY, +7% QoQ) ยังเติบโตช้า จากยอดโอนที่ยังเพิ่มไม่มาก
- กำไร 3Q23E มีโอกาสโต และจะมีการขาย Big lot โครงการ Park Origin จุฬา-สามย่าน ให้กับ บจ. บจ.เรียลเอสเตท อินทิเกรชั่น (ใช้ทำ Token)
- DAOL ประเมินกำไรปกติ ปี 2023 ไว้ที่ 3.7 พันล้านบาท +4% YoY



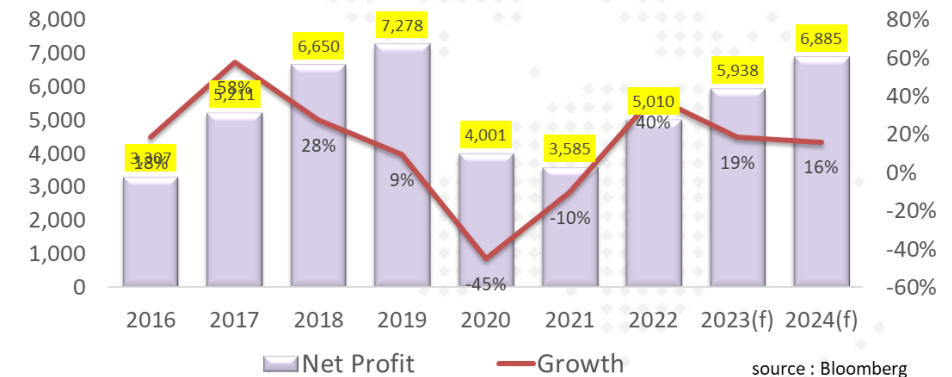
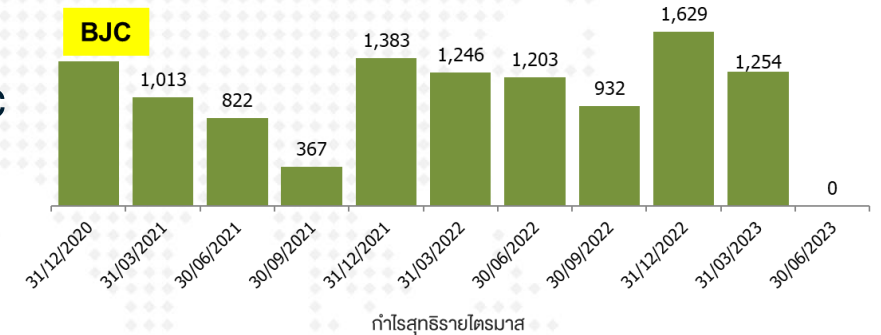


## BJC\*

“กำไรทรงๆ ตัวแต่น่าสนใจตรงที่ BIGC จะกลับเข้าตลาด”

(เป้าเชิงกลยุทธ์ 37 บาท ; ราคาปิด 35 บาท)

- BJC มีความเป็นหุ้นที่อิงการเมืองอยู่เล็กน้อย บวกกับกำไรยังแข็งแรง และถึงในเรื่อง ที่หุ้น BIGC จะกลับมาจดทะเบียนในตลาดหลักทรัพย์อีกครั้ง ภายใต้ชื่อ BRC
- BJC แจ้งกำไร 2Q-23 มาที่ 1.21 พันลบ. ใกล้เคียงกับช่วงเดียวกันของปีก่อน โดยความสามารถในการทำกำไร (Gross Profit Margin) ทำได้ดีกว่า โดยอยู่ที่ 18.9%
- BRC(BIGC) เตรียมเข้าจดทะเบียนในตลาดหุ้นอีกครั้ง (ยื่นไฟล์ไปตั้งแต่ 11 เม.ย.66) เป็นธุรกิจที่ทำกำไรให้กับ BJC มากที่สุด ในบรรดา 4 ธุรกิจ จาก MD&A ของ BJC งวด 2Q-23 แจ้งว่า BGC มีกำไร 1.0 พันลบ. อาจกลายเป็นคู่แข่งสำคัญของหุ้นค้าปลีกในตลาดหุ้นไทย
- BJC เปิดเผยว่า บริษัทวางงบลงทุนปี 66 ราว 1.2-1.4 หมื่นลบ.ตามแผนลงทุนระยะยาว 6 หมื่นลบ.(ช่วงปี 65-69)เพื่อเป้าหมายการเติบโตอย่างยั่งยืนครอบคลุมตั้งแต่ต้นน้ำยันปลายน้ำ หนุนผลงานที่แข็งแกร่งในหลายอุตสาหกรรม และมีศักยภาพในการรองรับการกระจายสินค้าและโครงสร้างพื้นฐานด้านโลจิสติกส์ทั้งในประเทศและต่างประเทศ



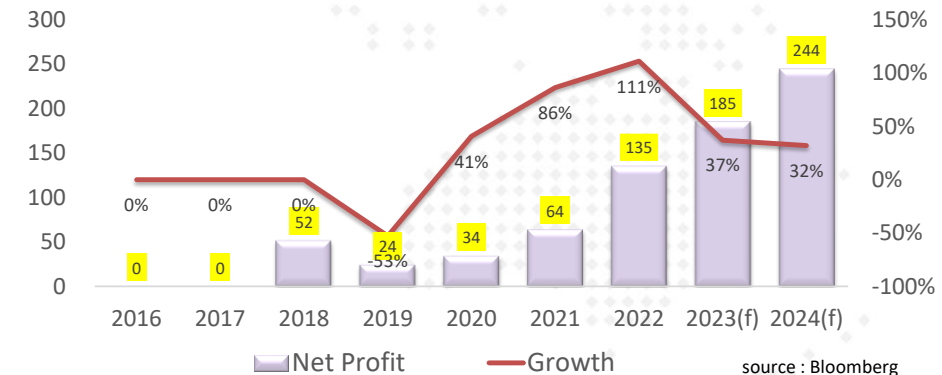
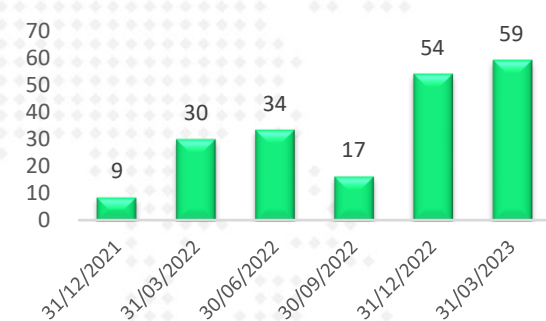
## SICT

“คาดมี order ยาวไปถึงปี 2025 ”

(เป้าเชิงกลยุทธ์ 10.00 บาท ; ราคาปิด 9.00 บาท)

- เรามองหาหุ้นที่เร็วกว่ากำไร 2Q น่าจะออกมาดี โดย SICT นั้น มีแนวโน้มที่กำไรจะออกมาดีจากการเติบโตของสินค้าในเกือบทุกกลุ่ม
- แนวโน้มรายได้ปี 2023-2024 โตต่อเนื่องหนุนด้วยลูกค้าในทุกธุรกิจ สำหรับปีนี้กลุ่ม Animal ID จะโตเด่นที่สุด ใน 1Q23A ยอดขายกลุ่มนี้โต +9%YoY, +45%QoQ
- บริษัทฯ ตั้งเป้าอัตรากำไรขั้นต้นอยู่ที่ 47-48% กทยอยออกสินค้าใหม่ อาทิ SIC824B (ต่อมือถือผ่าน Bluetooth ได้) สินค้าใหม่จะมีมาร์จิ้นสูงกว่าค่าเฉลี่ย ผู้บริหารประเมินยอดขายสินค้าใหม่คิดเป็น 10-15% ของรายได้รวม
- ช่วงครึ่งหลังของปีนี้บริษัทจะเริ่มให้บริการธุรกิจ NFC กลุ่มการแพทย์ โดยจะเป็น sensor วัดค่าทางไฟฟ้า กายภาพ และเคมี เจาะตลาดอเมริกา นับเป็นโอกาสทางธุรกิจ เพราะมีขนาดตลาดที่ใหญ่ และเป็นแนวโน้มของธุรกิจสมัยใหม่

กำไรรายไตรมาส



source : Bloomberg



# แกว่งตัวผันผวนที่คาดหวังการงยับ High

แนวรับ 1523-1529

แนวต้าน 1540-1545



Analyst: Phannapa Kemasurat (Reg. no. 060110)



# CASH BALANCE

# DAOL SEC

15 August 2023

หลักทรัพย์ที่ติด Cash Balance ประจำสัปดาห์

หลักทรัพย์	วันเริ่มต้น – สิ้นสุด
-	-

หลักทรัพย์ที่หลุด Cash Balance 7 ส.ค. 66 - 11 ส.ค. 66

หลักทรัพย์	วันเริ่มต้น – สิ้นสุด
-	-

### หมายเหตุ

\* ระดับ 1 : ให้ซื้อด้วยการวางเงินสด 100% ก่อนซื้อ (บัญชี Cash Balance) + ห้ามคำนวณวงเงินซื้อขาย

\*\* ระดับ 2 : ให้ซื้อด้วยการวางเงินสด 100% ก่อนซื้อ (บัญชี Cash Balance) + ห้ามคำนวณวงเงินซื้อขาย + ห้าม Net Settlement

\*\*\* ระดับ 3 : ให้ซื้อด้วยการวางเงินสด 100% ก่อนซื้อ (บัญชี Cash Balance) + ห้ามคำนวณวงเงินซื้อขาย + ห้าม Net Settlement + ห้ามซื้อขายชั่วคราว 1 วันทำการ



## News Comment:

( + ) Finance, Bank (Overweight) ธุรกิจบัตรเครดิต เตรียมชงเพิ่มดอกเบี้ยเป็น 18%

( + ) CBG (ซื้อ/เป้า 85.00 บาท) เริ่มขายเบียร์ ต.ค. 2023 และรับรู้รายได้ผลิตงวดใน 3Q23

## Company Update:

( - ) SINGER (ขาย/เป้า 6.00 บาท) 3Q23E ยังขาดทุนต่อเนื่อง, ปี 2024E ดีขึ้น จาก overlay

( 0 ) CPALL (ซื้อ/เป้า 70.00 บาท) ยังคงเป้าขยายสาขาตามเดิม และยังคงคาด GPM ขยายตัวได้ YoY

## Results Announcement:

15 Aug: BCH, BTS, CK, CPN, CRC, ERW, ORI, SAWAD, SISB, SJWD, STEC

## Results Review:

- (+) MEGA (ปรับขึ้นเป็น ซื้อ/ปรับเป้าขึ้นเป็น 47.00 บาท) กำไรสุทธิ 2Q23 สูงกว่าคาดจากรายได้และ GPM ที่ดีกว่าคาด
- (+) BDMS (ซื้อ/ปรับเป้าขึ้นเป็น 37.50 บาท) 2Q23 โตดีกว่าคาด จากการขายสินค้าและอาหารที่เพิ่มขึ้น
- (+) TCAP (ซื้อ/ปรับเป้าขึ้นเป็น 57.00 บาท) 2Q23 ดีกว่าคาดจาก TTB และธุรกิจประกันที่ทำได้ดีกว่าคาด
- (+) EA (ซื้อ/เป้า 80.00 บาท) กำไร 2Q23 สูงกว่าตลาดคาด โต YoY แต่หดตัว QoQ จากยอดส่งมอบรถ EV
- (+) NEX (ซื้อ/เป้า 14.00 บาท) 2Q23 โตเด่นจาก GPM ที่เพิ่มมาก, 2H23E จะส่งมอบ CEV มากขึ้น
- (+) AAV (ซื้อ/เป้า 3.70 บาท) กำไรปกติ 2Q23 ดีกว่าคาด จากผู้โดยสารและค่าตัวโดยสารที่สูงขึ้น
- (-) PLUS (ปรับลงเป็นถือ/ปรับเป้าลงเป็น 7.50 บาท) 2Q23 ต่ำกว่าคาด จากต้นทุนและค่าการทำการตลาดที่เพิ่มขึ้น
- (-) EPG (ซื้อ/ปรับเป้าลงเป็น 7.60 บาท) 1QFY24 พ้นช้ากว่าคาด, 2QFY24E จะทยอยดีขึ้นจากทุกธุรกิจ
- (-) SYNEX (ขาย/ปรับเป้าลงเป็น 7.50 บาท) กำไรปกติ 2Q23 ต่ำกว่าคาด, ยอดขาย และ GPM ลดลงสูง
- (-) CENTEL (ถือ/ปรับเป้าลงเป็น 55.00 บาท) กำไร 2Q23 ต่ำกว่าคาดจากดอกเบี้ยและภาษีจ่ายที่มากกว่าคาด
- (-) BEC (ถือ/เป้า 7.80 บาท) กำไร 2Q23 ต่ำกว่าคาดจาก GPM ที่ต่ำกว่าคาด
- (-) IVL (ถือ/ปรับเป้าลงเป็น 30.00 บาท) กำไร 2Q23 ต่ำกว่าตลาดคาด; มีแนวโน้มฟื้นตัว HoH ใน 2H23E
- (-) IIG (under review/ under review) 2Q23ขาดทุนต่อเนื่อง, ทิศทาง 2H23E ยังไม่ชัดเจน
- (0) MINT (ซื้อ/เป้า 40.00 บาท) กำไร 2Q23 ดีตามตลาดคาด, 3Q23E จะโต YoY ได้ต่อ
- (0) AMATA (ซื้อ/เป้า 30.00 บาท) กำไรสุทธิ 2Q23 ดีตามคาด, 2H23E presale จะเพิ่มขึ้นสูง
- (0) AOT (ซื้อ/เป้า 84.00 บาท) 3QFY23 ดีขึ้นต่อเนื่องตามคาดจาก King Power
- (0) BBIK (ซื้อ/เป้า 160.00 บาท) 2Q23 ดีขึ้นตามคาด จากการรับรู้รายได้ 2 บริษัทใหม่เต็มไตรมาส
- (0) PRM (ซื้อ/เป้า 8.50 บาท) 2Q23 ตามคาด, 3Q23E จะดีขึ้นจากเรือใหญ่กลับมาให้บริการครบ

## Results Review:

- (0) SIRI (ซื้อ/เป้า 2.20 บาท) 2Q23 ดีตามคาด, 2H23E จะดีขึ้นจากโครงการใหม่และ backlog
- (0) PSH (ถือ/เป้า 13.50 บาท) 2Q23 ไกลเคียงคาด, 2023E จะชะลอตัวเล็กน้อยตามยอดโอน
- (0) BAM (ถือ/เป้า 10.50 บาท) 2Q23 หดตัวจาก NPL ตามคาด ขณะที่ NPA เติบโตดี
- (0) RATCH (ซื้อ/เป้า 47.00 บาท) 2Q23 พ้นตัว QoQ จากโรงไฟฟ้า SPP, 2H23E โตต่อจากโครงการใหม่
- (0) DITTO (ซื้อ/เป้า 55.00 บาท) 2Q23 เติบโตดี แนวโน้ม 2H23E ยังเติบโตเด่น YoY
- (0) GUNKUL (ซื้อ/เป้า 6.20 บาท) 2Q23 กำไรตามคาด, 3Q23E มีโอกาสอ่อนตัว QoQ จากโรงไฟฟ้าลม
- (0) BGRIM (ซื้อ/เป้า 50.00 บาท) 2Q23 โรงไฟฟ้าใหม่และต้นทุนพลังงานหนุน, 2H23E คาดโตต่อ YoY
- (0) SSP (ซื้อ/เป้า 14.00 บาท) กำไร 2Q23 ยังอยู่ในกรอบที่คาดทั้งปี, แนวโน้ม 2H23E โตได้ HoH
- (0) MOSHI (ถือ/เป้า 50.00 บาท) กำไร 2Q23 ไกลเคียงคาด โต YoY แต่หดตัว QoQ ตามฤดูกาล





# RESULTS CALENDAR

(As of 11 August 2023)

DAOL SEC

## August 2023

MONDAY	TUESDAY	WEDNESDAY	THURSDAY	FRIDAY
07	08	09	10	11
ADVANC, CPAXT, TU	COM7, DOHOME, MTC, QH, SPALI, SPRC	AAI, AMANAH, EKH, GPSC, OR, OSP, SNNP, SUN, PTTGC, TOG, TOP	BAFS, BANPU, BEM, BH, CKP, CPALL, GULF, JMT, NYT, ONEE, PLANB, PTG, PYLON, SAT, SEAFCO, SHR, SSP, TIDLOR, TTW, WHA	AAV, AMATA, AOT, BAM, BBIK, BDMS, BEC, BGRIM, CENTEL, CHG, DITTO, EA, EPG, ITNS, IVL, MEGA, MINT, MOSHI, NEX, PR9, PRM, PSH, RATCH, SAPPE, SSP, SYNEX, THANI
14	15	16		
<b>Holiday</b>	BCH, BTS, CK, CPN, CRC, ERW, MENA, ORI, PLUS, SAWAD, SIRI, SISB, SJWD, STEC			







# Dividend Stocks.

---

หุ้นที่มีการจ่ายปันผลในอัตราที่สูง

# ตารางหุ้นที่มี Dividend Yield สูง

## High Dividend Yield Stock (หุ้นจ่าย Dividend มากกว่า 1 ครั้ง/ปี)

Stock	Last price	Last DPS	Est DPS	23(f) div yield	Frequency	5 days avg volume
		Bt/sh	Bt/sh			
PTL	14.40	0.27	1.25	8.68	Irreg	10.80
BRI	9.10	0.72	0.75	8.24	Irreg	20.05
SAT	19.10	1.12	1.53	7.99	Semi-Anl	10.60
SIRI	1.82	0.11	0.14	7.64	Semi-Anl	803.49
SINGER	7.70	0.26	0.57	7.38	Semi-Anl	87.01
NER	4.64	0.31	0.34	7.33	Semi-Anl	19.89
PSH	13.10	0.65	0.96	7.31	Semi-Anl	10.26
LH	8.40	0.35	0.61	7.27	Semi-Anl	350.88
MC	12.00	0.45	0.80	6.67	Semi-Anl	38.88
ORI	10.30	0.57	0.68	6.64	Semi-Anl	38.74
SGC	1.36	0.11	0.09	6.62	Irreg	10.54
NCAP	3.70		0.24	6.49	Irreg	36.20
SPALI	20.70	0.75	1.29	6.24	Semi-Anl	85.82
KKP	55.25	1.50	3.44	6.22	Semi-Anl	430.41
QH	2.26	0.10	0.14	5.97	Semi-Anl	29.48
SC	4.28	0.17	0.26	5.96	Irreg	53.88

## High Dividend Yield Stock (หุ้นที่จ่ายปันผล 1 ครั้ง/ปี)

Stock	Last price	Last DPS	Est. DPS	23(f) div yield	Frequency	5 days avg volume
		Bt/sh	Bt/sh			
TISCO	99.00	7.75	7.85	7.93	Annual	404.8
NOBLE	4.16	0.20	0.31	7.45	Annual	3.0
THANI	3.14	0.17	0.18	5.67	Annual	27.1
AP	12.00	0.65	0.68	5.64	Annual	159.6
BAM	10.70	0.55	0.60	5.61	Annual	78.6
ASK	23.80	1.44	1.27	5.34	Annual	19.9
NYT	3.86	0.22	0.20	5.18	Annual	4.2
ICHI	14.80	0.60	0.71	4.82	Annual	115.49
AMANAH	2.40	0.20	0.12	4.79	Annual	4.40
IMH	8.40	0.14	0.39	4.64	Annual	2.54
KTB	20.00	0.68	0.86	4.32	Annual	987.82
ILINK	7.05	0.20	0.30	4.26	Annual	2.43

## High Dividend : Property Fund & REIT

06-Aug-23

Stock	Last price	Last DPS	Est. DPS	div yield last	Frequency	5-day avg volume	Type
				year			
				(%)	(times)	Bt mn	
JASIF	6.55	0.23	0.94	14.05	Quarter	47.45	Freehold
POPF	9.75	0.18	1.03	10.71	Quarter	1.34	Free&Leaseho
CPTGF	6.10	0.12	0.67	10.70	Quarter	1.62	Leasehold
CTARAF	4.98	0.13	0.08	10.64	Irreg	1.30	Leasehold
CPNCG	9.20	0.08	0.92	10.53	Quarter	2.73	Leasehold
DIF	9.90	0.24	1.04	10.29	Quarter	267.33	Freehold
BOFFICE	7.15	0.17	0.17	9.66	Quarter	1.25	Leasehold
GVREIT	8.15	0.20	0.77	9.63	Quarter	1.26	Leasehold
FUTUREPF	13.50	0.35	1.21	9.63	Quarter	4.83	Leasehold
ALLY	7.10	0.17	0.00	9.58	Quarter	3.96	#N/A
EGATIF	6.60	0.13	0.11	9.27	Quarter	1.33	n.a.
WHAIR	6.90	0.14	0.67	8.74	Quarter	1.41	#N/A
PROSPECT	9.00	0.13	1.01	8.57	Quarter	1.04	#N/A
CPNREIT	11.10	0.25	0.82	8.49	Quarter	82.06	Leasehold
AIMIRT	11.00	0.22	0.89	8.10	Quarter	2.55	Freehold
INETREIT	10.00	0.20	0.00	8.03	Quarter	1.88	#N/A

(update สัปดาห์ละหนึ่งครั้ง)

# Market Indicators



## Major Event 2023

SET INDEX



"ก้าวไกล" จะยอมกอบใจ "เพื่อไทย" หาก "พิธา" ไม่ได้เป็นนายกฯ

DELTA ติด Cash Balance

กคต. ซี"พีธา" ถือหุ้นไอทีวี ผิด ม.151

Powell ส่งสัญญาณเดิหน้าขึ้นดอกเบี้ย

เงินเพื่อสหรัฐฯ ต่ำสุดในรอบ 2 ปี

"สุธารัตน์" ลาออกจาก สส. Party List

"วันนอร์" ถูกแต่งตั้งเป็นประธานสภา

'พิธา' วิตกนั่งนายกในการประชุมรัฐสภา

กคต. มีมติส่งศาลฯ วินิจฉัย "พิธา" ถือหุ้น ITV



Date	Country	Event	Period	Surv(M)	Prior
15-Aug	JN	GDP Annualized SA QoQ	2Q P	2.9%	2.7%
	CH	1-Yr Medium-Term Lending Facility Rate	Aug-15	2.7%	2.7%
	CH	Retail Sales YoY	Jul	4.4%	3.1%
	US	Retail Sales Advance MoM	Jul	0.4%	0.2%
	US	Empire Manufacturing	Aug	-40.0%	110%
16-Aug	EC	GDP SA QoQ	2Q P	0.3%	0.3%
	US	Housing Starts MoM	Jul	0.5%	-8.0%
	US	Building Permits MoM	Jul	2.5%	-3.7%
	US	Manufacturing (SIC) Production	Jul	0.1%	-0.3%
	US	FOMC Meeting Minutes	Jul-26	--	--
17-Aug	US	Initial Jobless Claims	Aug-12	--	248k
18-Aug	EC	CPI YoY	Jul F	5.3%	5.5%
	TH	Car Sales	Jul	--	64,440
21-Aug	CH	1-Year Loan Prime Rate	Aug-21	3.6%	3.55%
	TH	GDP YoY	2Q	3.00%	2.7%
22-Aug	US	Existing Home Sales MoM	Jul	-0.6%	-3.3%
23-Aug	US	New Home Sales MoM	Jul	3.16%	-2.50%
	TH	Customs Exports YoY	Jul	--	-6.4%
24-Aug	US	Initial Jobless Claims	Aug-19	--	--
25-Aug	US	U. of Mich. Sentiment	Aug F	--	--

## World Economic Indicators & Event

source : Bloomberg IIA- DAOL

Date	Country	Economic Indicators & Event	Date	Country	Economic Indicators & Event	Date	Country	Economic Indicators & Event
1-Aug	CH	Caixin China PMI Mfg	15-Aug	JN	GDP Annualized SA QoQ	25-Aug	US	U. of Mich. Sentiment
	US	ISM Manufacturing		CH	Industrial Production YoY		TH	Mfg Production Index ISIC NSA YoY
2-Aug	TH	BoT Benchmark Interest Rate		CH	Retail Sales YoY	27-Aug	CH	Industrial Profits YoY
	US	ADP Employment Change		US	Retail Sales Advance MoM	30-Aug	US	ADP Employment Change
3-Aug	EC	PPI YoY		US	Empire Manufacturing		US	GDP Annualized QoQ
	US	Initial Jobless Claims		TH	Last day for submit Financial Statement		US	Advance Goods Trade Balance
4-Aug	EC	Retail Sales YoY	16-Aug	EC	GDP SA QoQ	31-Aug	JN	Retail Sales YoY
	US	Change in Nonfarm Payrolls		US	Housing Starts MoM		CH	Manufacturing PMI
7-Aug	TH	CPI YoY		US	Building Permits MoM		TH	BoT : Thai's Economic Monthly Report
8-Aug	CH	Exports YoY		US	Manufacturing (SIC) Production		EC	CPI Estimate YoY
9-Aug	CH	CPI YoY		US	FOMC Meeting Minutes		US	PCE Deflator YoY
	CH	New Yuan Loans CNY	17-Aug	JN	Exports YoY		US	Initial Jobless Claims
10-Aug	JN	PPI YoY		US	Initial Jobless Claims			
	US	CPI YoY	18-Aug	EC	CPI YoY			
	US	Initial Jobless Claims		TH	Car Sales			
	TH	MSCI Index Review	21-Aug	TH	GDP YoY			
11-Aug	US	PPI Final Demand YoY	22-Aug	US	Existing Home Sales MoM			
	US	U. of Mich. Sentiment	23-Aug	US	New Home Sales MoM			
				TH	Customs Exports YoY			
			24-Aug	US	Initial Jobless Claims			

# ดัชนีตลาดหุ้นและราคาสินทรัพย์ทางการเงิน

Region/Country	Index	Week			1-Day	1 Mth	QTD	12M	Last
		Last	Net Chg.	WTD % Chg.	% chg	% chg	% chg	% chg	update
<b>World</b>	The Global Dow	4,156.2	(9.6)	-0.2	-0.5	-0.5	1.2	11.2	11-Aug-23
	The Global Dow Euro	3,566.8	8.3	0.2	-0.1	2.0	2.7	3.8	11-Aug-23
	DJ Global	519.0	(3.4)	-0.7	-0.5	-1.6	-4.0	3.9	11-Aug-23
	Bloomberg World Index	394.5	(3.4)	-0.8	-0.6	-1.5	24.0	1.7	11-Aug-23
	MSCI World	2,972.7	(13.8)	-0.5	-0.4	-1.5	-2.6	4.9	11-Aug-23
	MSCI Emergin Market	997.7	(20.3)	-2.0	-1.1	-3.0	-12.6	-1.9	11-Aug-23
	MSCI Thailand	514.0	2.7	0.5	0.1	1.1	-3.2	-2.9	11-Aug-23
<b>Americas</b>	Dow Jones	35,281.4	215.8	0.6	0.3	2.2	1.7	4.5	11-Aug-23
	NASDAQ	13,644.9	(264.4)	-1.9	-0.7	-3.3	-4.0	4.6	11-Aug-23
	S&P 500	4,464.1	(14.0)	-0.3	-0.1	-0.9	-1.5	4.3	11-Aug-23
<b>Europe</b>	Stoxx Europe 600	459.2	(0.1)	-0.0	-1.1	-0.4	0.7	4.2	11-Aug-23
Euro Zone	Euro Stoxx 50	4,321.3	(11.6)	-0.3	-1.4	-1.8	10.7	14.4	11-Aug-23
France	CAC 40	7,340.2	25.1	0.3	-1.3	-0.5	10.2	12.0	11-Aug-23
German	DAX	15,832.2	(119.7)	-0.8	-1.0	-1.7	9.8	14.8	11-Aug-23
UK	FTSE100	7,524.2	(40.2)	-0.5	-1.2	1.2	0.1	0.3	11-Aug-23
<b>Asia-Pacific</b>	MSCI AC Asia Pacific Index	163.7	(2.8)	-1.7	-0.8	-3.0	-9.3	0.4	11-Aug-23
Thailand	SET Index	1,535.2	4.7	0.3	0.1	1.1	-9.4	-5.4	11-Aug-23
China	Shanghai SE Composit	3,189.2	(98.8)	-3.0	-2.0	-1.5	-1.9	-2.7	11-Aug-23
China	Shenzhen CSI300	3,884.3	(136.3)	-3.4	-2.3	-0.4	-8.0	-7.3	11-Aug-23
Hong Kong	Hang Seng	19,075.2	(464.3)	-2.4	-0.9	-1.7	-13.3	-5.5	11-Aug-23
Philippines	Philippines Stock Exchange	6,405.9	(44.9)	-0.7	-0.7	-3.3	-11.1	-4.4	11-Aug-23
Indonesia	Jakarta SE Composite	6,880.0	27.1	0.4	-0.2	0.2	-2.7	-3.5	11-Aug-23
Japan	Nikkei	32,473.7	280.9	0.9	0.8	0.8	16.7	16.7	10-Aug-23
Singapore	Straits Times	3,294.3	1.9	0.1	-0.9	1.4	-3.4	0.8	11-Aug-23
South Korea	Korea Stock Exchange	2,591.3	(11.5)	-0.4	-0.4	-1.4	-6.0	2.5	11-Aug-23
Vietnam	Vietnam Ho Chi Minh	1,232.2	6.2	0.5	1.0	5.5	-17.4	-2.4	11-Aug-23
Taiwan	Taiwan Weighted	16,601.3	(242.4)	-1.4	-0.2	-3.9	-6.2	8.6	11-Aug-23
<b>Currency</b>	USD Index Spot Rate	102.8	0.8	0.8	0.3	1.1	4.6	-2.1	11-Aug-23
	USD-EUR	1.1	(0.0)	-0.5	-0.3	-0.5	-1.1	6.1	11-Aug-23
	USD-GBP	1.3	(0.0)	-0.4	0.2	-1.8	-3.4	4.0	11-Aug-23
	YEN-USD	145.0	3.2	2.3	-0.1	-3.2	19.1	-8.2	11-Aug-23
	CNY-USD	7.2	0.1	0.9	-0.3	-0.4	14.2	-6.8	11-Aug-23
	THB-USD	35.1	0.4	1.1	0.1	-0.9	5.5	0.3	11-Aug-23

Region/Country	Index	Week			1-Day	1 Mth	QTD	12M	Last
		Last	Net Chg.	WTD % Chg.	% chg	% chg	% chg	% chg	update
<b>Bonds Yield (%)</b>	US: 2-Year Bond	4.9	0.1	2.7	1.09	0.4	109.7	52.1	11-Aug-23
(Government)	US: 5-Year Bond	4.3	0.2	4.1	1.63	3.0	74.9	44.0	11-Aug-23
	US: 10-Year Bond	4.2	0.1	2.9	1.14	4.9	77.6	43.8	11-Aug-23
	US: 30-Year Bond	4.3	0.1	1.4	0.23	6.3	74.1	34.2	11-Aug-23
	THAILAND: 2-Year Bond	2.2	(0.0)	-0.3	-0.12				11-Aug-23
	THAILAND: 5-Year Bond	2.4	(0.0)	-0.7	-0.15				11-Aug-23
	THAILAND: 10-Year Bond	2.6	(0.0)	-0.7	0.11				11-Aug-23
	THAILAND: 30-Year Bond	3.3	(0.0)	-0.3	-0.18				11-Aug-23
<b>Other</b>	Bloomberg Commodity Index	105.6	(0.3)	-0.3	-0.3	0.9	-15.1	-14.3	11-Aug-23
	Crude Oil - WTI (spot month)	83.2	0.4	0.4	0.4	11.2	-17.0	-11.8	11-Aug-23
	Crude Oil - Brent	86.8	0.6	0.7	0.5	9.3	-19.6	-12.8	11-Aug-23
	Coal Newcastle (USD/Ton)	151.5	11.0	7.8	1.7	11.5	-3.6	-49.1	11-Aug-23
	Baltic Dry Index	1,129.0	(7.0)	-0.6	-0.7	3.6	-52.1	-23.6	11-Aug-23
	Rubber (TOCOM) Yen/Kg.	195.0	(2.3)	-1.2	0.2	-2.4	-24.2	-13.9	10-Aug-23
	Sugar Futures (USD / lb.)	24.3	0.6	2.7	1.6	3.4	36.4	40.8	11-Aug-23
	Copper (LME) USD/Ton	8,255.6	(267.7)	-3.1	-1.1	-0.6	-20.4	1.1	11-Aug-23
	China Hot Rolled Steel	3,956.0	(75.0)	-1.9	-0.2	2.9	-24.9	-2.1	11-Aug-23
	GOLD (spot)	1,913.8	(29.2)	-1.5	0.1	-1.0	-1.2	6.9	11-Aug-23
	Soybean Meal Futures	436.9	(7.2)	-1.6	1.7	3.5	-6.5	-16.0	11-Aug-23
	Crude Palm Oil	3,727.0	(55.0)	-1.5	-0.3	-2.3	-41.7	-13.3	11-Aug-23
	Corn	474.5	(9.8)	-2.0	-1.8	-17.0	-36.6	-24.6	11-Aug-23
	Bitcoin	29,387.0	449.3	1.6	0.0	-3.2	-35.8	21.3	11-Aug-23
	Ethereum	1,844.1	23.4	1.3	0.3	-1.3	-44.1	-4.4	11-Aug-23
	ARKW Investments	58.0	(3.7)	-6.0	-0.7	-8.1	-33.5	-9.3	11-Aug-23
	Global x Auto & Electric ETF	25.0	(1.4)	-5.3	-1.3	-7.3	-9.4	-4.1	11-Aug-23
	BABA (Hong kong ; HKD/share)	95.3	0.1	0.2	1.1	6.1	-15.0	2.6	11-Aug-23



# Ranking : ราคาเปลี่ยนแปลงมากที่สุดในแต่ละช่วงเวลา

## หุ้นที่ราคาเปลี่ยนแปลงมากที่สุดในรอบ 1 วัน

11-Aug-23

ชื่อหุ้น	ราคาปิด	% เปลี่ยนแปลง	ปริมาณซื้อขายเฉลี่ย 5 วัน	ชื่อหุ้น	ราคาปิด	% เปลี่ยนแปลง	ปริมาณซื้อขายเฉลี่ย 5 วัน
NEWS	0.02	100.0	0.2	TWZ	0.04	(20.0)	0.3
IT	4.04	21.7	0.6	JSP	2.4	(13.6)	11.1
TEAM	6.4	17.5	7.5	IND	1.04	(13.3)	0.2
SINGER	8.6	15.5	46.4	IP	9.9	(13.1)	8.0
TMW	42	15.1	0.3	PTL	12.1	(12.9)	11.2
UEC	1.83	14.4	8.0	INOX	0.61	(11.6)	0.2
JMART	18.1	11.7	266.5	NATION	0.08	(11.1)	0.0
GSC	1.62	8.8	0.1	AWC	3.92	(10.0)	132.1
M	49.25	8.3	13.6	GTV	0.18	(10.0)	3.1
JMT	43.25	8.1	491.0	JUBILE	21	(9.4)	0.3
PRI	26.25	8.0	15.5	TFI	0.1	(9.1)	0.1
TKN	12.2	7.0	110.2	GJS	0.23	(8.0)	0.3
TCCC	35	6.9	0.2	#N/A	#N/A	#N/A	--
CHO	0.16	6.7	3.1	#N/A	#N/A	#N/A	--
EFORL	0.16	6.7	0.2	DIMET	0.27	(6.9)	0.3

## หุ้นที่ราคาเปลี่ยนแปลงมากที่สุดในรอบ 3 วัน

11-Aug-23

ชื่อหุ้น	ราคาปิด	% เปลี่ยนแปลง	ปริมาณซื้อขายเฉลี่ย 5 วัน	ชื่อหุ้น	ราคาปิด	% เปลี่ยนแปลง	ปริมาณซื้อขายเฉลี่ย 5 วัน
UEC	1.83	45.3	8.0	TWZ	0.04	(20.0)	0.3
IT	4.04	32.0	0.6	AGE	2.24	(15.1)	11.3
TCCC	35	30.9	0.2	NCAP	3.24	(13.8)	117.4
CHO	0.16	23.1	3.1	IP	9.9	(12.4)	8.0
TEAM	6.4	19.6	7.5	TVDH	0.51	(12.0)	2.6
JMT	43.25	19.3	491.0	SFLEX	3.72	(11.8)	31.3
SINGER	8.6	17.0	46.4	IND	1.04	(11.8)	0.2
ALL	0.07	16.7	0.2	INOX	0.61	(10.3)	0.2
TMW	42	15.9	0.3	PTL	12.1	(9.7)	11.2
JMART	18.1	15.3	266.5	JUBILE	21	(9.4)	0.3
MTC	38.25	12.5	518.7	STA	13.9	(9.1)	141.0
MOONG	2.26	11.9	17.6	EMC	0.1	(9.1)	0.2
KCE	46.75	11.4	1,037.9	TFI	0.1	(9.1)	0.1
ITEL	2.38	11.2	12.0	TIPCO	10.8	(8.4)	15.3
DOHOME	10.6	11.0	117.3	RSP	2.44	(8.3)	2.4

## หุ้นที่ราคาเปลี่ยนแปลงมากที่สุดในรอบ 5 วัน

11-Aug-23

ชื่อหุ้น	ราคาปิด	% เปลี่ยนแปลง	ปริมาณซื้อขายเฉลี่ย 5 วัน	ชื่อหุ้น	ราคาปิด	% เปลี่ยนแปลง	ปริมาณซื้อขายเฉลี่ย 5 วัน
UEC	1.83	46.4	8.0	KBS	5.55	(20.1)	41.2
TCCC	35	40.1	0.2	TWZ	0.04	(20.0)	0.3
IT	4.04	29.5	0.6	GLORY	2.42	(18.2)	8.5
CHO	0.16	23.1	3.1	IP	9.9	(16.8)	8.0
ALPHAX	1.42	19.4	29.3	B	0.05	(16.6)	0.7
JMT	43.25	17.7	491.0	POPF	8.15	(16.4)	15.7
ALL	0.07	16.7	0.2	PTL	12.1	(16.0)	11.2
TEAM	6.4	16.4	7.5	AGE	2.24	(15.7)	11.3
TMW	42	15.1	0.3	SFLEX	3.72	(13.0)	31.3
ARIN	4.1	13.9	0.5	IND	1.04	(12.6)	0.2
JMART	18.1	13.2	266.5	TGPRO	0.14	(12.5)	0.2
MOONG	2.26	11.9	17.6	NCAP	3.24	(12.4)	117.4
KASET	1.42	11.8	0.9	IIG	17.1	(12.3)	17.1
SINGER	8.6	11.7	46.4	STA	13.9	(12.0)	141.0
KGEN	1.01	11.0	13.7	KEX	7.9	(11.7)	23.1

## หุ้นที่ราคาเปลี่ยนแปลงมากที่สุดในรอบ 1 เดือน

11-Aug-23

ชื่อหุ้น	ราคาปิด	% เปลี่ยนแปลง	ปริมาณซื้อขายเฉลี่ย 5 วัน	ชื่อหุ้น	ราคาปิด	% เปลี่ยนแปลง	ปริมาณซื้อขายเฉลี่ย 5 วัน
ETE	1.21	51.3	19.3	B	0.05	(44.4)	0.7
MORE	0.18	50.0	1.4	CHOW	1.5	(27.9)	0.2
UEC	1.83	43.0	8.0	OTO	1.31	(21.5)	19.9
TH	1.34	41.1	83.4	TEGH	2.86	(21.0)	3.8
JAS	1.7	33.9	24.5	ANAN	0.76	(20.8)	31.6
IT	4.04	32.9	0.6	GLORY	2.42	(20.4)	8.5
XPG	1.26	28.6	119.1	MVP	1.46	(19.8)	0.4
TVDH	0.51	27.5	2.6	KBS	5.55	(19.5)	41.2
KCE	46.75	26.4	1,037.9	MPIC	1.28	(19.5)	3.0
KASET	1.42	24.6	0.9	KEX	7.9	(19.4)	23.1
SKY	28.5	24.5	58.8	PTL	12.1	(18.8)	11.2
CHO	0.16	23.1	3.1	STA	13.9	(18.7)	141.0
ACC	0.86	22.9	2.2	POPF	8.15	(18.5)	15.7
7UP	0.49	22.5	41.4	UREKA	0.75	(18.4)	1.5
STEC	10.7	22.3	199.5	NCAP	3.24	(18.2)	117.4

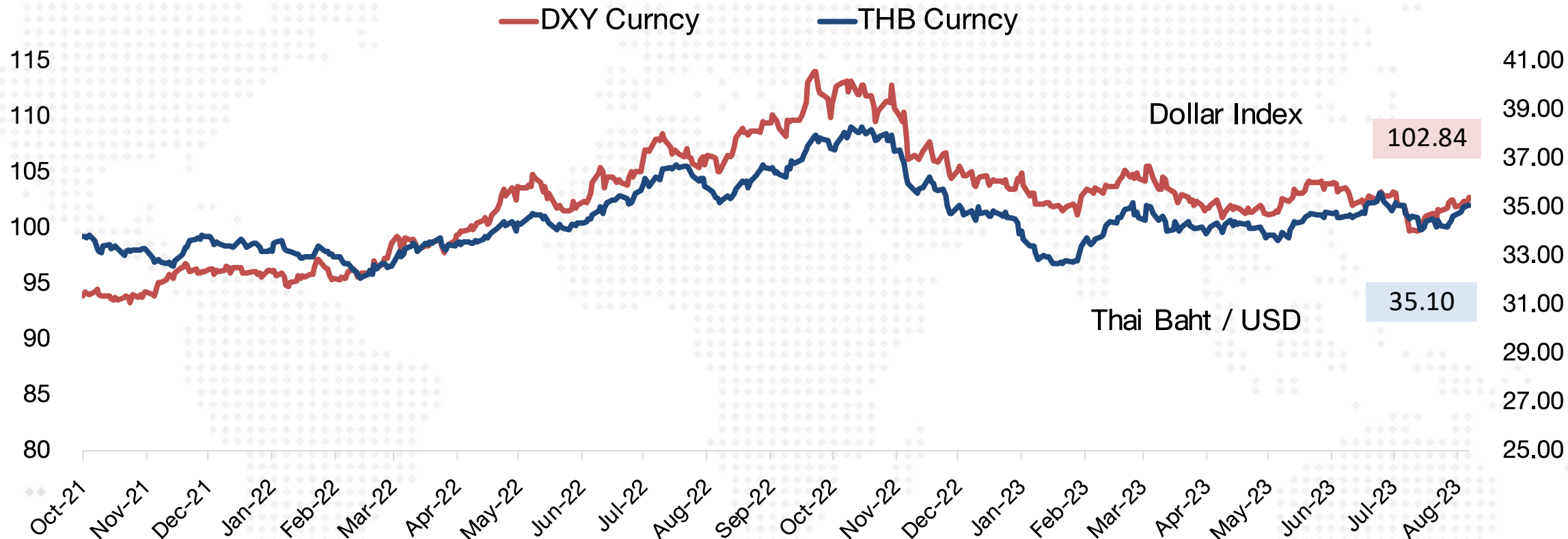
## หุ้นที่ราคาเปลี่ยนแปลงมากที่สุดในรอบ 3 เดือน

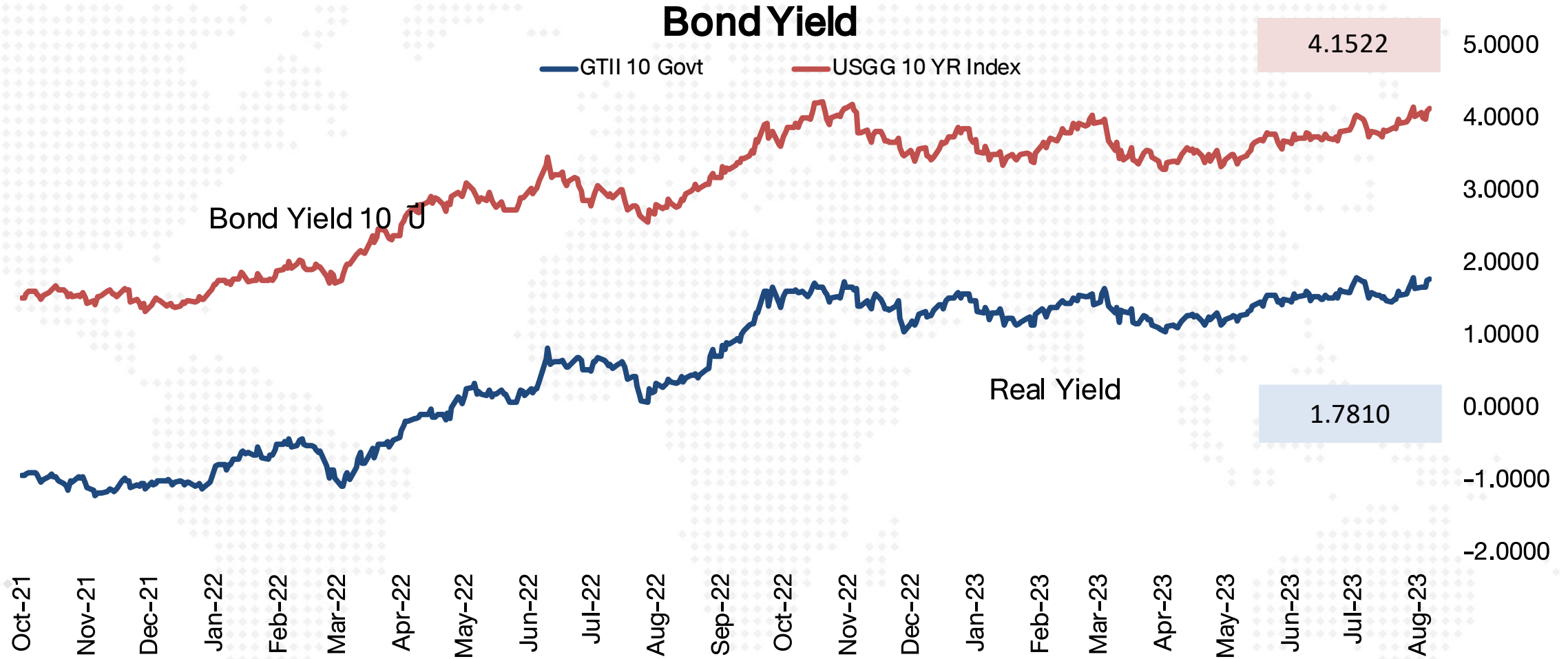
11-Aug-23

ชื่อหุ้น	ราคาปิด	% เปลี่ยนแปลง	ปริมาณซื้อขายเฉลี่ย 5 วัน	ชื่อหุ้น	ราคาปิด	% เปลี่ยนแปลง	ปริมาณซื้อขายเฉลี่ย 5 วัน
KAMART	14.3	66.3	100.1	STARK	0.02	(99.1)	--
XO	23.7	65.8	41.0	OTO	1.31	(93.0)	19.9
UEC	1.83	46.5	8.0	BEAUTY	0.51	(57.5)	3.3
KGEN	1.01	41.8	13.7	CMO	1.18	(57.2)	1.7
MCHAI	778	40.5	6.0	CHO	0.16	(55.5)	3.1
SAPPE	91.25	38.8	57.2	CIG	0.21	(53.3)	0.5
DELTA	106	36.8	1,243.1	STOWER	0.14	(53.3)	0.2
INGRS	0.63	34.1	2.6	ALL	0.07	(53.3)	0.2
SAMART	5.6	32.7	25.1	GLORY	2.42	(52.0)	8.5
WPH	4.5	29.4	3.9	SGC	1.43	(46.6)	6.9
HANA	52.25	29.1	666.3	SDC	0.06	(45.4)	0.4
ETE	1.21	27.4	19.3	NUSA	0.49	(44.9)	32.6
SUN	6.25	26.5	33.5	MVP	1.46	(44.7)	0.4
KCE	46.75	26.4	1,037.9	CHOW	1.5	(42.3)	0.2
APURE	5.95	25.5	27.5	W	0.76	(41.9)	3.0



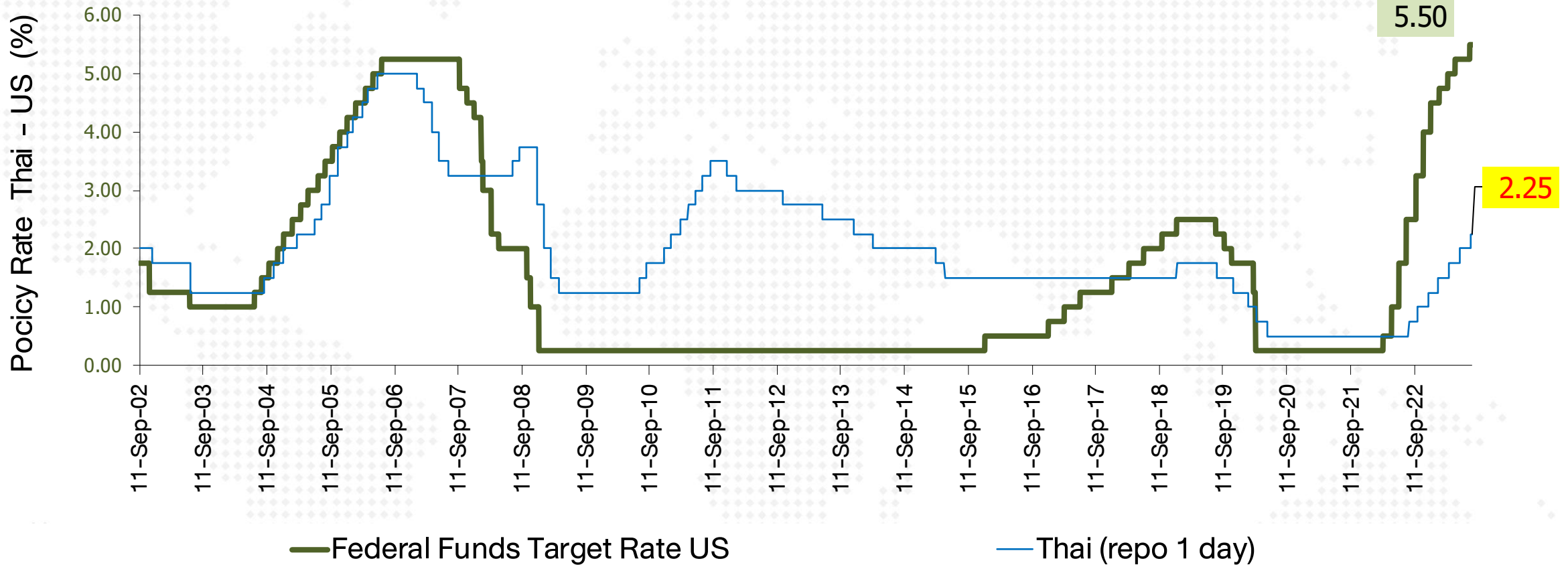
## Dollar Index & Thai Index





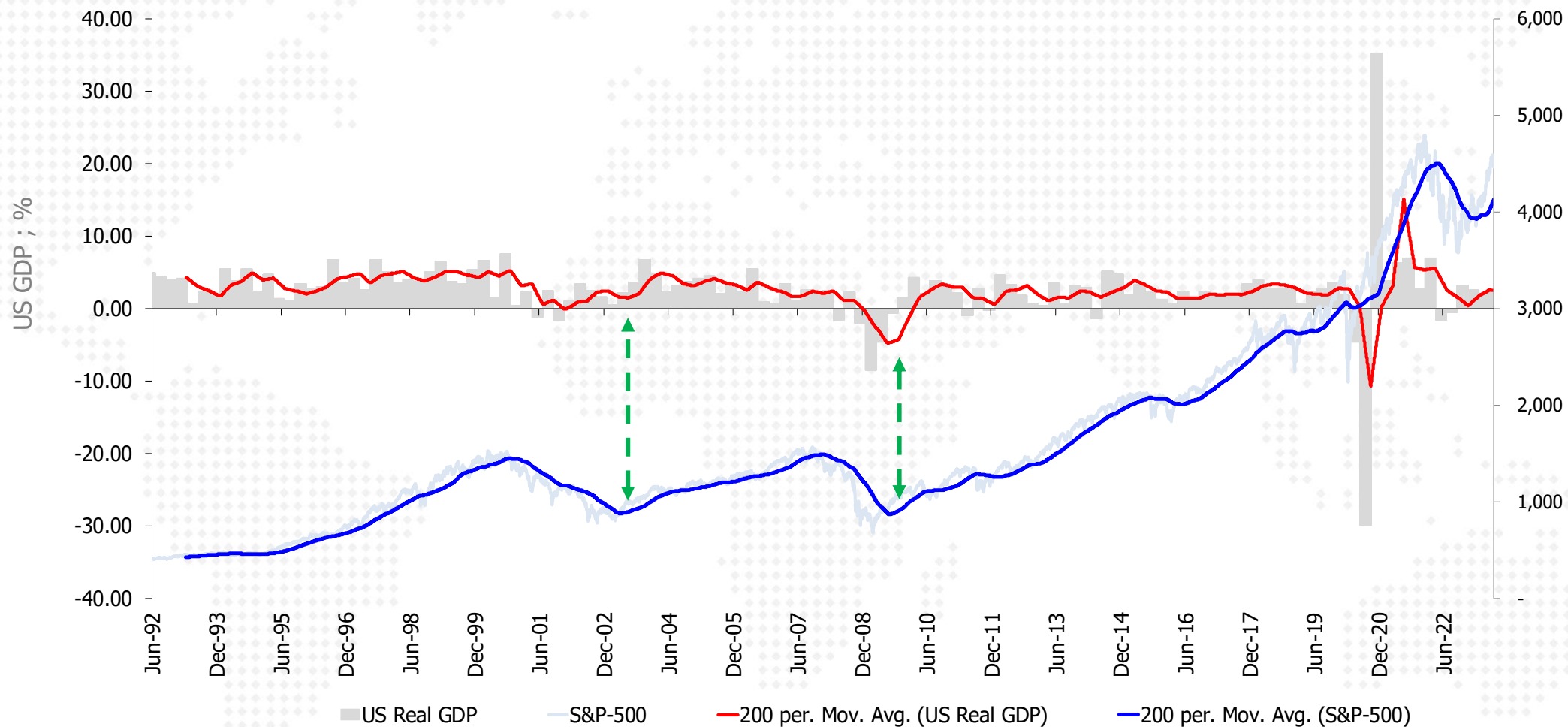
# Fed Fund Rate (Policy Rate)

### Federal Funds Rate & Thai Rate



<< update ข้อมูลทุกๆ วันแรกของสัปดาห์ >>

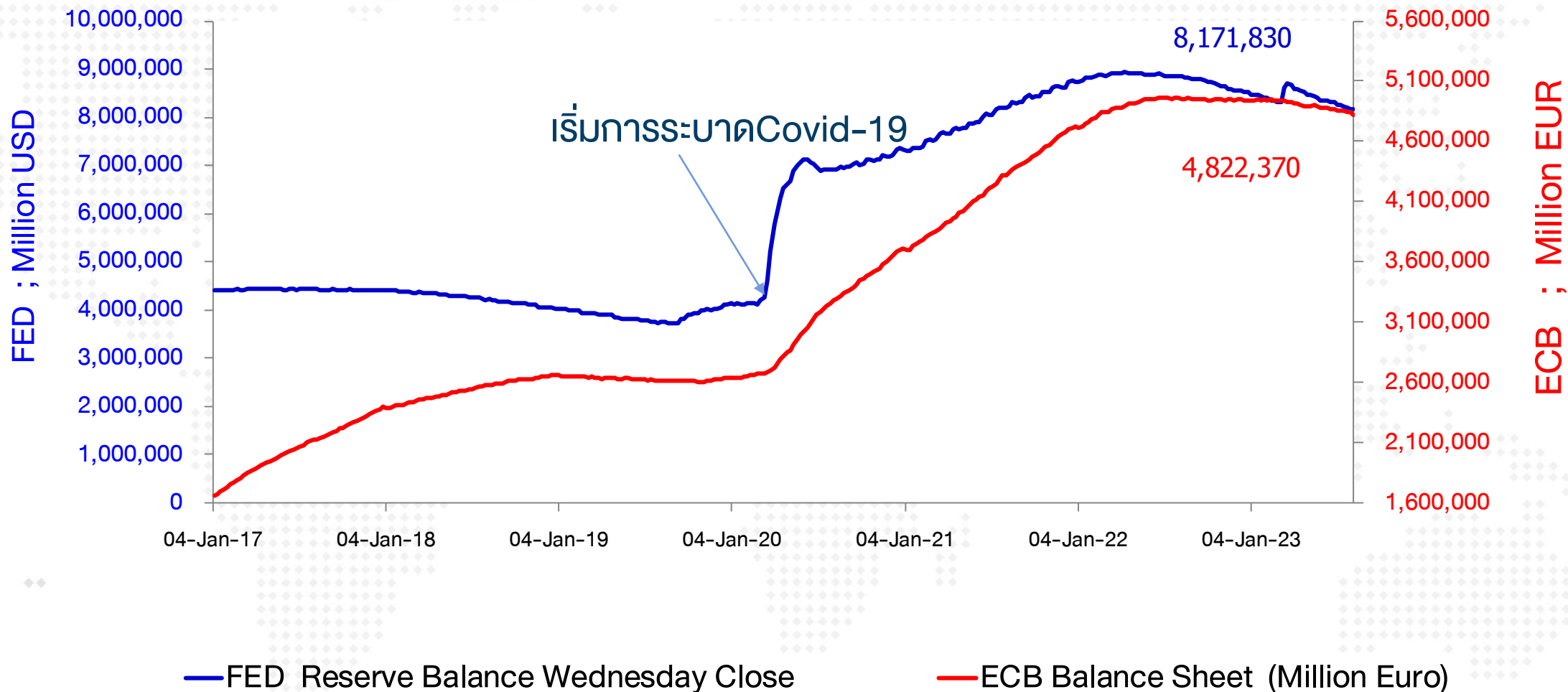
## US Real GDP and S&P-500



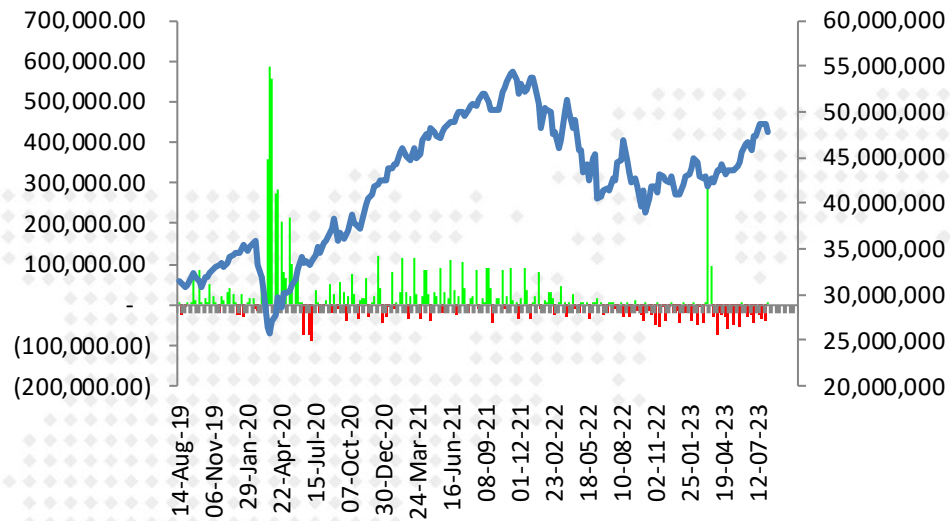
<< update ข้อมูลทุกๆ วันแรกของสัปดาห์ >>



## Fed & ECB : Assets Purchase (QE Program)



<< update ข้อมูลทุกๆ วันแรกของสัปดาห์ >>

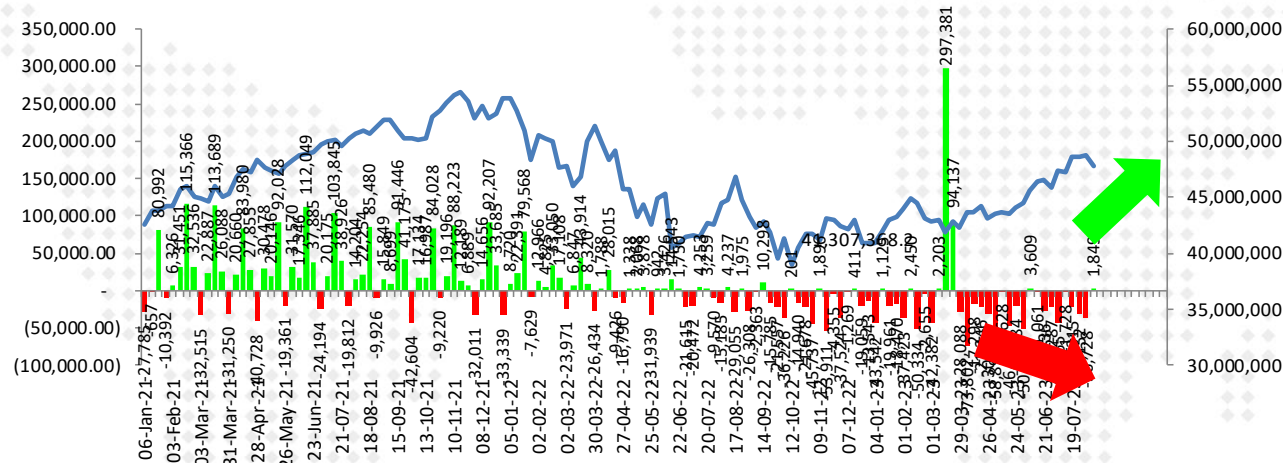


**FED Reserve Balance Wednesday Close**

**Bloomberg United States Exchange Market Capitalization USD**

## ตัวเลขการซื้อขายสินทรัพย์ของ Fed (QE) รายสัปดาห์

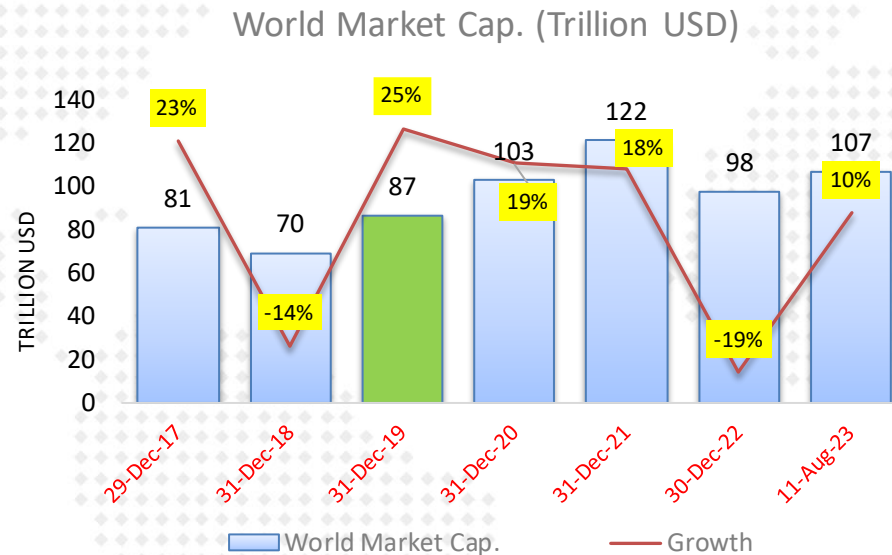
(20,284.00)	24-05-23	8,400,116.0
(50,772.00)	31-05-23	8,349,344.0
3,609.00	07-06-23	8,352,953.0
(1,061.00)	14-06-23	8,351,892.0
(26,136.00)	21-06-23	8,325,756.0
(21,287.00)	28-06-23	8,304,469.0
(42,565.00)	05-07-23	8,261,904.0
(1,728.00)	12-07-23	8,260,176.0
(22,315.00)	19-07-23	8,237,861.0
(31,152.00)	26-07-23	8,206,709.0
(36,728.00)	02-08-23	8,169,981.0
1,849.00	09-08-23	8,171,830.0



**FED Reserve Balance Wednesday Close**

**Bloomberg United States Exchange Market Capitalization USD**

## การเปลี่ยนแปลงของ Market Cap. ตลาดหุ้นโลก นับตั้งแต่ปี 2017 - ปัจจุบัน



World Market Cap.		Growth
30-Dec-16	66,383,155	
29-Dec-17	81,434,892	23%
31-Dec-18	69,647,068	-14%
31-Dec-19	86,990,167	25%
31-Dec-20	103,229,711	19%
31-Dec-21	121,522,850	18%
30-Dec-22	97,867,296	-19%
11-Aug-23	107,177,461	10%

หมายเหตุ : การอัดฉีดเงินเข้าระบบของธนาคารกลางต่าง มีส่วนให้ตลาดหุ้นปรับตัวสูงขึ้น ในช่วงปี 2020-2021

# P/E ตลาดหุ้นสำคัญๆ

## Market P/E (current & Forward)

11-Aug-23

Index Name	country	Index	P/E Ratio	P/E Ratio	P/E Ratio	Dividend Yield	Current Earnings Yield	LAST_UPDATE	TIME	
			Trailing 12M	Forward ('23)	Forward ('24)					
			<b>Current 12M</b>	<b>2566(f)</b>	<b>2567(f)</b>					
FTSE Bursa Malaysia KLCI	MA	1,457.16	15.69	14.08	12.84	4.28	6.37	11-Aug-23	4:05:00 PM	มาเลเซีย
PSEI - PHILIPPINE SE IDX	PH	6,405.91	13.76	12.21	10.98	2.57	7.27	11-Aug-23	1:50:00 PM	ฟิลิปปินส์
Straits Times Index STI	SI	3,294.28	11.56	10.60	10.58	4.91	8.65	11-Aug-23	4:20:00 PM	สิงคโปร์
KOSPI INDEX	SK	2,591.26	17.64	15.47	9.97	1.97	5.67	11-Aug-23	4:05:40 PM	เกาหลีใต้
TAIWAN TAIEX INDEX	TA	16,601.25	18.16	18.49	14.93	3.81	5.51	11-Aug-23	1:30:05 PM	ไต้หวัน
STOCK EXCH OF THAI INDEX	TH	1,535.16	21.04	16.79	14.81	3.14	4.75	11-Aug-23	4:52:04 PM	ไทย (SET)
THAI SET 50 INDEX	TH	951.23	24.92	18.11	15.95	2.75	4.01	11-Aug-23	4:47:09 PM	ไทย (SET50)
S&P BSE SENSEX INDEX	IN	65,314.39	22.93	21.19	17.84	1.36	4.36	11-Aug-23	4:40:38 PM	อินเดีย
JAKARTA COMPOSITE INDEX	ID	6,879.98	#N/A N/A	14.13	1.87	4.00	-270.10	11-Aug-23	4:00:41 PM	อินโดนีเซีย
HO CHI MINH STOCK INDEX	VN	1,232.21	16.77	12.11	10.71	1.58	5.96	11-Aug-23	3:02:04 PM	เวียดนาม
SHANGHAI SE A SHARE INDX	CH	3,343.31	14.50	11.30	9.68	2.72	6.89	11-Aug-23	3:29:53 PM	จีน (A-Shares)
SHANGHAI SE COMPOSITE	CH	3,189.25	14.49	11.31	9.66	2.72	6.90	11-Aug-23	3:29:53 PM	จีน (Composite)
HANG SENG INDEX	HK	19,075.19	9.87	9.65	8.73	3.69	10.14	11-Aug-23	3:08:40 PM	ฮ่องกง
DOW JONES INDUS. AVG	US	35,176.15	21.09	19.90	16.29	2.03	4.74	11-Aug-23	10-Aug-23	สหรัฐฯ (Dow Jones)
S&P 500 INDEX	US	4,468.83	21.82	20.62	18.24	1.55	4.58	11-Aug-23	10-Aug-23	สหรัฐฯ (S&P-500)
NASDAQ COMPOSITE	US	13,737.99	38.80	36.61	23.74	0.79	2.58	11-Aug-23	10-Aug-23	สหรัฐฯ (Nasdaq)
CAC 40 INDEX	FR	7,384.24	12.81	12.97	11.88	3.17	7.80	11-Aug-23	4:40:30 PM	ฝรั่งเศส
DAX INDEX	GE	15,928.66	12.62	11.48	10.45	3.65	7.92	11-Aug-23	4:40:38 PM	เยอรมัน
NIKKEI 225	JN	32,473.65	25.92	21.66	17.01	1.89	3.86	10-Aug-23	10-Aug-23	ญี่ปุ่น (Nikkei)
FTSEUROFIRST 300 INDEX	EC	1,824.37	13.18	13.13	12.12	3.45	7.58	11-Aug-23	4:40:30 PM	ยุโรป (300 บริษัท)
Euro Stoxx 50 Pr	EC	4,352.82	12.45	12.49	11.48	3.43	8.03	11-Aug-23	4:40:30 PM	ยุโรป (50 บริษัท)
STXE 600 (EUR) Pr	EC	461.23	13.48	13.18	12.09	3.41	7.42	11-Aug-23	4:40:30 PM	ยุโรป (600 บริษัท)
MSCI WORLD	MULT	2,984.81	19.08	18.04	16.27	2.06	5.24	11-Aug-23	10-Aug-23	ตลาดหุ้นโลก (MSCI)

Source : Bloomberg



# EPS ตลาดหุ้นสำคัญๆ

11-Aug-23

Trailing 12M Earnings per Share

General Estimated Earnings

Market	Trailing 12M Earnings per Share			General Estimated Earnings			Current Earnings Yield	FWD P/E (Current Year)	FWD P/E (Next Year)
	EPS 2019	EPS 2020	EPS 2021	Trailing 12M	2023(f)	2024(f)			
มาเลเซีย	86.2	66.2	106.4	109.9	105.0	113.5	6.4	14.1	13.0
ฟิลิปปินส์	478.2	282.7	343.3	479.2	528.3	583.2	7.3	12.2	10.8
สิงคโปร์	230.7	158.4	183.5	296.0	314.1	311.4	8.7	10.7	10.5
เกาหลีใต้	134.8	111.7	245.0	156.1	170.3	259.9	5.7	15.5	10.0
ไต้หวัน	621.1	667.9	1,218.9	912.0	897.9	1,111.7	5.5	18.5	14.7
ไทย (SET)	79.0	25.8	74.3	87.4	90.9	103.7	4.8	17.1	15.0
ไทย (SET50)	54.4	33.7	49.5	49.4	52.3	59.6	4.0	18.1	15.9
อินเดีย	1,652.9	1,776.0	1,938.9	2,811.0	3,169.2	3,661.1	4.4	21.6	18.0
อินโดนีเซีย	304.3	186.5	243.5	397.9	2,865.2	3,676.9	- 270.1	14.1	12.8
เวียดนาม	58.5	47.3	74.1	79.5	93.7	115.1	6.0	12.1	9.5
จีน (A-Shares)	220.1	204.5	258.4	239.7	300.3	345.6	6.9	11.3	9.9
จีน (Composite)	215.3	194.2	233.6	228.8	286.9	330.2	6.9	11.3	9.9
ฮ่องกง	2,442.1	2,145.1	2,096.1	1,984.1	1,988.8	2,184.1	10.1	9.6	8.7
สหรัฐฯ (Dow Jones)	1,510.5	1,292.7	1,809.7	1,719.8	1,835.7	2,159.8	4.7	19.8	17.0
สหรัฐฯ (S&P-500)	163.2	142.6	198.4	218.8	219.3	245.0	4.6	20.3	18.4
สหรัฐฯ (Nasdaq)	318.2	309.4	440.7	384.2	470.7	578.8	2.6	36.3	28.9
ฝรั่งเศส	361.2	229.3	409.3	614.1	589.3	621.7	7.8	13.0	12.4
เยอรมัน	841.1	664.3	1,070.2	1,374.9	1,396.9	1,524.7	7.9	11.5	10.5
ญี่ปุ่น (Nikkei)	1,251.4	757.5	1,773.8	1,817.8	1,738.0	1,908.7	3.9	21.5	18.2
ยุโรป (300 บริษัท)	104.9	77.8	110.0	149.5	142.5	150.5	7.6	13.1	12.6
ยุโรป (50 บริษัท)	237.7	173.1	247.1	361.3	358.5	379.2	8.0	12.5	12.0
ยุโรป (600 บริษัท)	25.5	18.7	27.1	37.1	35.8	38.2	7.4	13.1	12.3
ตลาดหุ้นโลก (MSCI)	127.8	104.6	152.5	168.4	167.1	183.5	5.2	17.8	16.5

# EPS : Growth Rate ตลาดหุ้นสำคัญๆ

11-Aug-23	EPS Growth	EPS Growth	EPS Growth	EPS Growth	EPS Growth
EPS Growth	2020	2021	Trailing 12M	2023(f)	2024(f)
มาเลเซีย	-23.1%	60.7%	3.3%	-4.5%	8.1%
ฟิลิปปินส์	-40.9%	21.4%	39.6%	10.3%	10.4%
สิงคโปร์	-31.4%	15.9%	61.3%	6.1%	-0.9%
เกาหลีใต้	-17.1%	119.3%	-36.3%	9.1%	52.6%
ไต้หวัน	7.5%	82.5%	-25.2%	-1.6%	23.8%
ไทย (SET)	-67.3%	187.4%	17.6%	4.0%	14.1%
ไทย (SET50)	-37.9%	46.5%	-0.1%	5.8%	14.1%
อินเดีย	7.5%	9.2%	45.0%	12.7%	15.5%
อินโดนีเซีย	-38.7%	30.5%	63.4%	620.1%	28.3%
เวียดนาม	-19.2%	56.7%	7.3%	17.8%	22.8%
จีน (A-Shares)	-7.1%	26.3%	-7.2%	25.3%	15.1%
จีน (Composite)	-9.8%	20.3%	-2.0%	25.4%	15.1%
ฮ่องกง	-12.2%	-2.3%	-5.3%	0.2%	9.8%
สหรัฐฯ (Dow Jones)	-14.4%	40.0%	-5.0%	6.7%	17.7%
สหรัฐฯ (S&P-500)	-12.6%	39.1%	10.3%	0.3%	11.7%
สหรัฐฯ (Nasdaq)	-2.8%	42.5%	-12.8%	22.5%	23.0%
ฝรั่งเศส	-36.5%	78.5%	50.0%	-4.0%	5.5%
เยอรมัน	-21.0%	61.1%	28.5%	1.6%	9.1%
ญี่ปุ่น (Nikkei)	-39.5%	134.2%	2.5%	-4.4%	9.8%
ยุโรป (300 บริษัท)	-25.8%	41.3%	36.0%	-4.7%	5.6%
ยุโรป (50 บริษัท)	-27.2%	42.8%	46.2%	-0.8%	5.8%
ยุโรป (600 บริษัท)	-26.7%	44.9%	36.9%	-3.3%	6.5%
ตลาดหุ้นโลก (MSCI)	-18.1%	45.7%	10.4%	-0.7%	9.8%

# ผลตอบแทนตลาดหุ้นไทย เทียบกับตลาดโลก

Total Return Index : ผลตอบแทนจากการลงทุนในตลาดต่าง ในแต่ละช่วงเวลา

	MSCI World		MSCI EM		MSCI APAC ex Japan		S&P-500		SET Index		NASDAQ	
	Total Return	SD*	Total Return	SD*	Total Return	SD*	Total Return	SD*	Total Return	SD*	Total Return	SD*
5 day	-0.1%	7.0%	-0.9%	10.6%	-1.1%	10.2%	-0.2%	10.2%	0.2%	9.4%	-1.2%	11.3%
1 month	2.0%	9.7%	2.9%	13.8%	3.0%	15.2%	1.4%	9.5%	2.5%	11.1%	0.4%	15.4%
3 month	6.0%	9.7%	4.2%	12.5%	2.9%	13.6%	8.5%	10.4%	-2.2%	11.4%	11.9%	15.0%
6 month	7.5%	10.6%	1.3%	12.6%	-1.5%	14.0%	10.2%	12.9%	-6.2%	12.5%	17.7%	16.8%
9 month	14.8%	12.8%	15.9%	14.7%	17.4%	16.8%	14.4%	15.9%	-3.4%	11.1%	24.4%	21.1%
12 month	7.8%	14.9%	4.0%	15.8%	3.0%	18.0%	8.0%	18.7%	-2.3%	10.8%	7.8%	23.8%
Month to date	-2.7%	10.1%	-3.6%	13.8%	-3.7%	14.0%	-2.6%	10.0%	-1.4%	12.2%	-4.2%	13.4%
Quarter to date	0.9%	10.0%	2.4%	14.1%	2.2%	15.5%	0.6%	9.8%	2.1%	11.7%	-0.3%	14.9%
Year to date	15.0%	11.0%	7.4%	12.8%	5.3%	14.2%	17.5%	13.6%	-6.4%	11.6%	31.9%	18.2%
2 ปี	-1.4%	15.7%	-9.5%	17.0%	-10.4%	18.5%	2.0%	19.6%	2.6%	11.1%	-2.8%	25.9%
3 ปี	8.6%	14.6%	-0.0%	16.3%	-1.2%	17.6%	11.7%	18.2%	8.0%	13.0%	8.6%	24.3%
4 ปี	9.6%	18.4%	3.2%	18.2%	3.8%	18.9%	13.1%	23.1%	1.1%	18.1%	15.6%	27.0%
5 ปี	7.8%	17.3%	1.4%	17.5%	1.4%	18.2%	11.5%	21.8%	0.9%	16.9%	12.9%	25.8%
10 ปี	8.2%	14.2%	3.0%	15.7%	4.6%	15.8%	12.3%	17.7%	3.9%	15.1%	15.3%	21.0%

Remark : Total Return วัดจากวันสุดท้ายเทียบกับวันแรกของช่วงเวลานั้นๆ

13-Aug-2023

Source : Bloomberg

SD\* = Standard Deviation ปรึบเป็น Annualized

# SET Index Target for 2023

## SET Index Target for 2023

16-May-23

				SET TARGET			SET INDEX
				Worst	Base	Best	1,544
				0.5 SD	+0.75 SD	+1 SD	
	Net Profit	Net Profit Growth	EPS	18.48	19.15	19.81	Forward P/E
Year 2020	453,584	-51%	41.8				
<i>(Exclude THAI)</i>	<i>594,755</i>	<i>-35%</i>	<i>54.9</i>				
Year 2021	1,016,531	124%	89.2				17.3
Year 2022	1,001,815	-1%	84.0				18.4
Year 2023							
Best	1,104,040	10%	90.0		1724		17.1
<b>Base</b>	<b>1,080,450</b>	<b>7.8%</b>	<b>88.1</b>	1628	<b>1687</b>	1746	<b>17.5</b>
Worst	971,761	-3%	79.3		1570		19.5
<i>SET Target for Year 2023 : Average P/E at 17.15 times ; 1. SD = 2.67 times ; Share Outstanding = 12,261 Mil. Shares</i>							
Year 2024	1,167,609	8.1%	95.2		1760		16.2
Year 2025	1,286,573	10.2%	104.9		1868		14.7
<i>SET Profit for Year 2025 : Estimate Net Profit Growth = 10.2% (Bloomberg Survey ; 15 May 23)</i>							

Remark : Year 2021-2025 Exclude "THAI"



## SET : Net Profit & EPS & Target

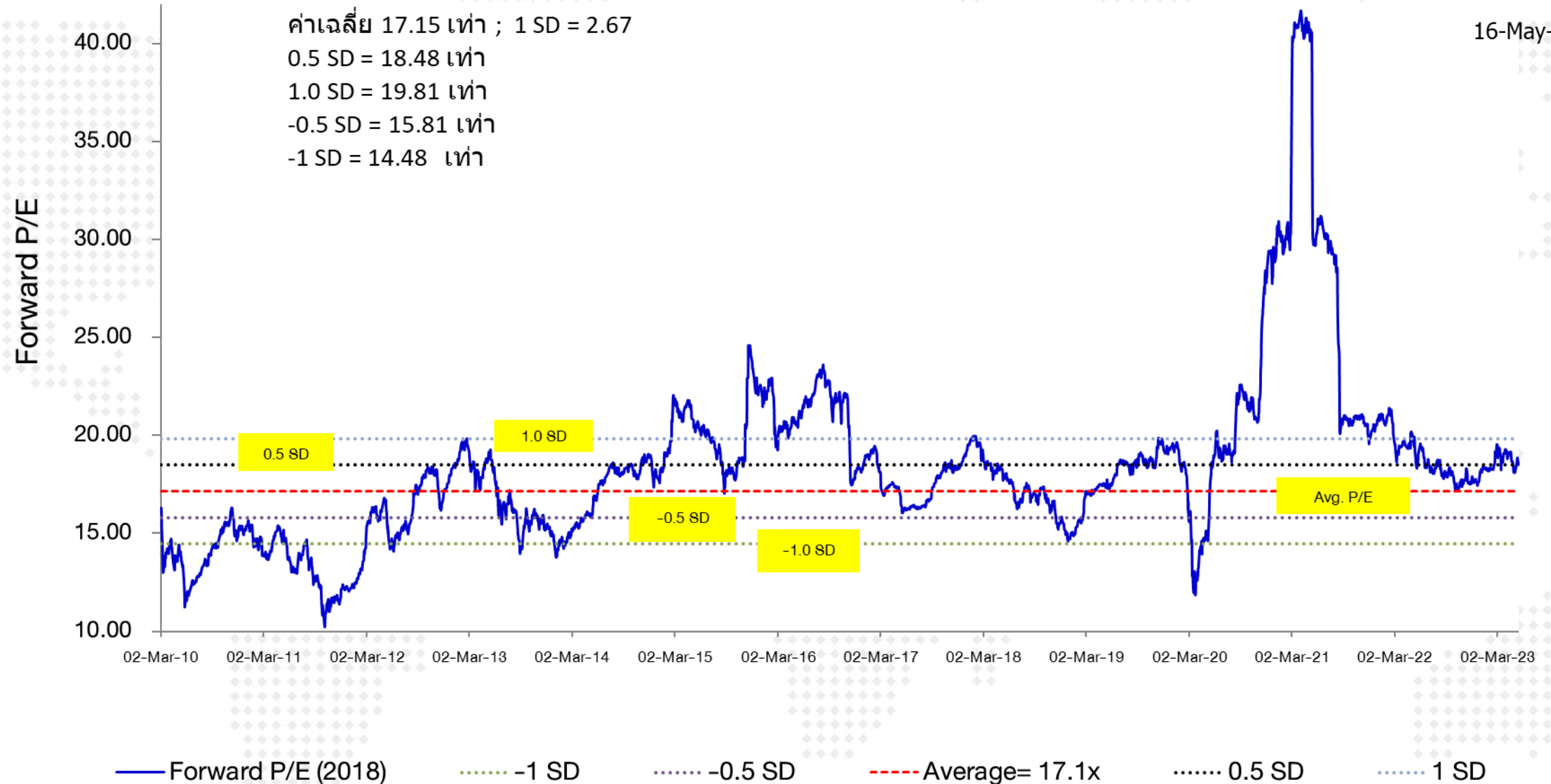
	Net Profit		SET Index Target		Market EPS				Outstanding Shares			
	(M. Baht)	(YoY)	Target (Point)	Forward P/E	DAOL		Bloomberg		diff.	5-Apr-23	05-Apr-23	07-Mar-23
					5-Apr-23	(YoY)	15-May-23	(YoY)		(Current)	(share dilute)	(Prev.)
2007	426,600				54.6		48.2		13%	7,810		7,810
2008	308,670	-27.6%			38.9	-28.9%	38.1		2%	7,945	1.7%	7,945
2009	443,808	43.8%			55.2	42.1%	54.6		1%	8,039	1.2%	8,039
2010	595,594	34.2%			73.5	33.1%	73.5		0%	8,103	0.8%	8,103
2011	608,609	2.2%			73.9	0.6%	77.5		-5%	8,233	1.6%	8,233
2012	728,837	19.8%			85.6	15.8%	85.1		1%	8,511	3.4%	8,511
2013	784,295	7.6%			88.4	3.3%	88.4		0%	8,869	4.2%	8,869
2014	675,974	-13.8%			72.1	-18.4%	75.4		-4%	9,373	5.7%	9,373
2015	642,462	-5.0%			68.2	-5.4%	73.2		-7%	9,422	0.5%	9,524
2016	903,654	40.7%			90.6	32.9%	93.7	27.9%	-3%	9,971	5.8%	9,835
2017	975,902	8.0%			97.1	7.2%	99.7	6.4%	-3%	10,048	0.8%	10,041
2018	974,898	-0.1%			95.7	-1.4%	96.3	-3.3%	-1%	10,185	1.4%	10,110
2019	918,633	-5.8%			88.8	-7.2%	86.2	-10.5%	3%	10,342	1.5%	10,342
2020	453,584	-50.6%			41.8	-52.9%	36.8	-57.3%	14%	10,840	4.8%	10,840
2021	1,016,531	124.1%			89.2	113.1%	73.6	100.0%	21%	11,400	5.2%	11,400
2022	1,001,815	-1.4%			84.0	-5.8%	89.7	21.9%	-6%	11,920	4.6%	11,857
'23(f) DAOL	1,080,450	7.8%	1,687	19.1	88.1	4.8%	97.1	8.2%	-9%	12,261	2.9%	11,895
'24(f) DAOL	1,167,609	8.1%			95.2	8.1%	108.7	11.9%	-12%	12,261	0.0%	11,895

Last Update : 16-May-23

P/E (Mar 2010 - Feb 2023) .... ไม่รวมปี 2020 (ช่วงที่เกิดการระบาด Covid-19)

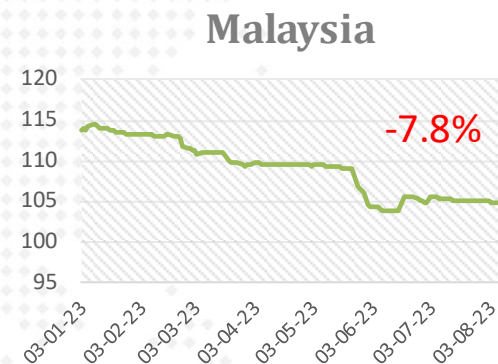
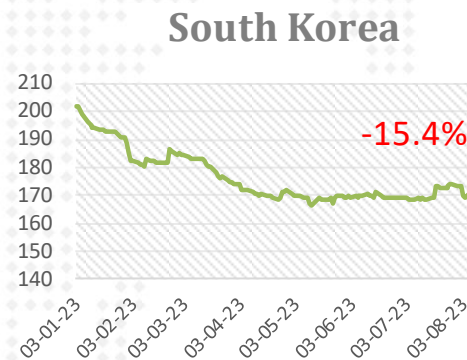
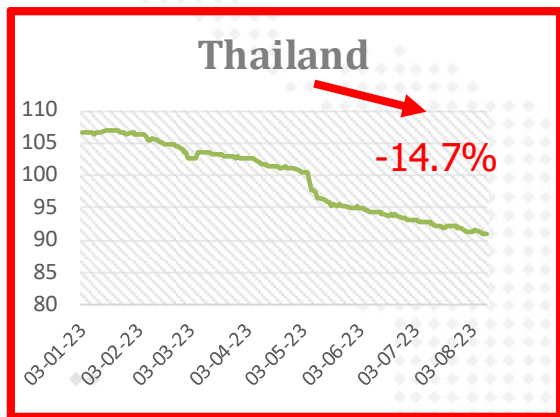
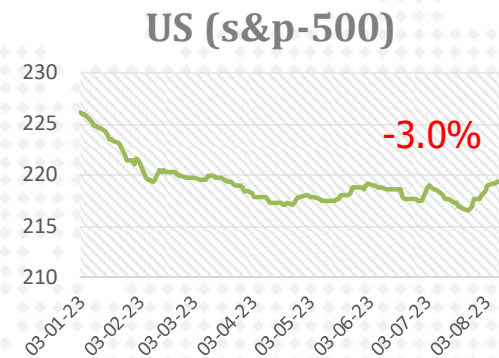
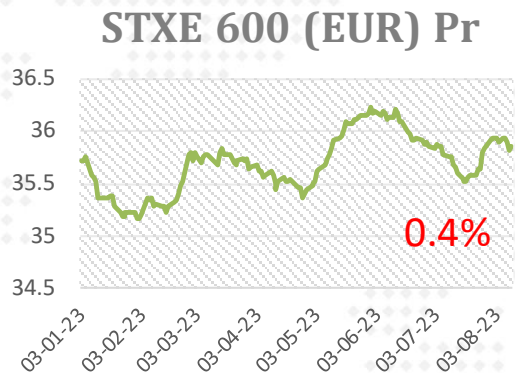
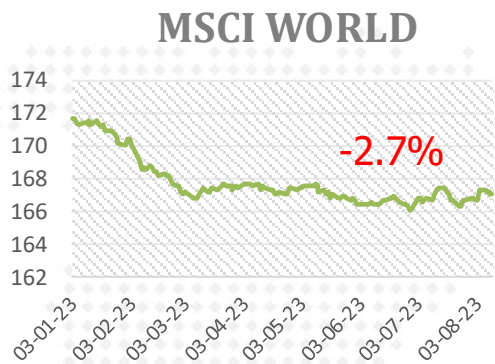
16-May-23

ค่าเฉลี่ย 17.15 เท่า ; 1 SD = 2.67  
 0.5 SD = 18.48 เท่า  
 1.0 SD = 19.81 เท่า  
 -0.5 SD = 15.81 เท่า  
 -1 SD = 14.48 เท่า



# การปรับ EPS ตลาดหุ้นสำคัญๆ ปี 2023

ปี 2023 EPS เริ่มถูกปรับ  
ลดลง



11-Aug-23

# SET Index Target for 2023

## SET Index Target for 2023

7-Mar-23

				SET TARGET			SET INDEX
				Worst	Base	Best	1,626
				0.5 SD	+0.75 SD	+1 SD	
	Net Profit	Net Profit Growth	EPS	18.48	19.15	19.82	Forward P/E
Year 2020	453,584	-51%	41.8				
<i>(Exclude THAI)</i>	<i>594,755</i>	<i>-35%</i>	<i>54.9</i>				
Year 2021	1,016,531	124%	89.2				18.2
Year 2022	1,001,815	-1%	84.0				19.3
Year 2023							
Best	1,139,775	14%	92.9		1780		17.5
Base	1,107,938	10.6%	90.4	1669	1730	1791	18.0
Worst	1,054,876	5%	86.0		1647		18.9
SET Target for Year 2023 : Average P/E at 17.13 times ; 1. SD = 2.69 times ; Share Outstanding = 12,263 Mil. Shares							
Year 2024	1,203,984	8.7%	98.2		1814		16.6
Year 2025	1,307,527	8.6%	106.6		1898		15.2

SET Profit for Year 2025 : Estimate Net Profit Growth = 8.6% (Bloomberg Survey ; 03 Mar 23)

Remark : Year 2021-2025 Exclude "THAI"

ใช้ฐานการคำนวณ



# SET : Net Profit Forecast

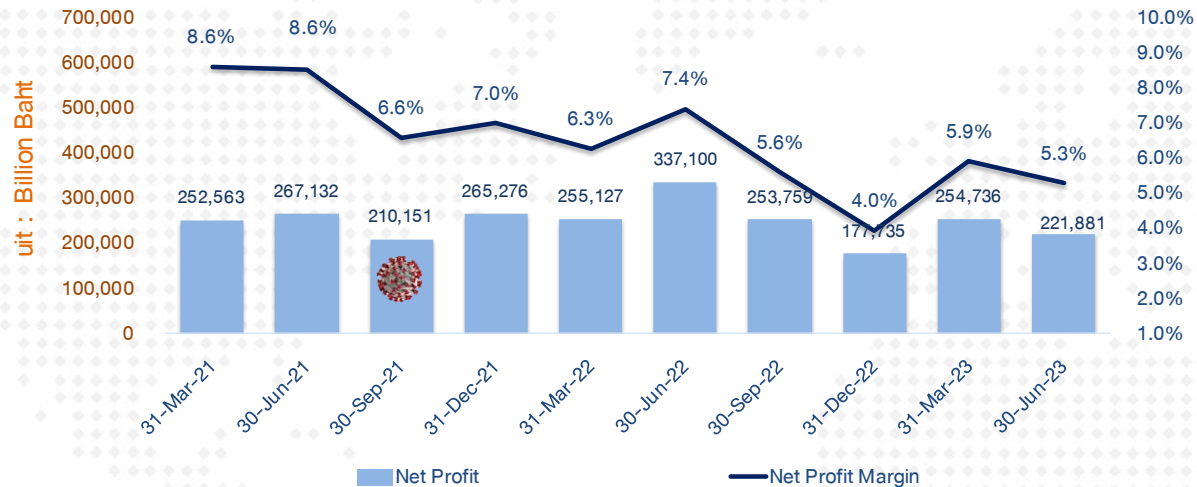
## SET : Net Profit & EPS & Target

	Net Profit		SET Index Target		Market EPS				Outstanding Shares			Data from Previous Forecast						
	(M. Baht)	(YoY)	Target (Point)	Forward P/E	DAOL		Bloomberg		diff.	24-Feb-23	24-Feb-23	10-Nov-22	Net Profit	EPS	% chg.	Bloomberg	% chg.	SET's Total
					24-Feb-23	(YoY)	24-Feb-23	(YoY)		(Current)	(share dilute)	(Prev.)	DAOL	DAOL	from Prev.	10-Nov-22	from Prev.	Shares
2007	426,600				54.6		48.2	13%	7,810		7,810	426,600	54.6		48.2		7,810	
2008	308,670	-27.6%			38.9	-28.9%	38.1	2%	7,945	1.7%	7,945	308,670	38.9		38.1		7,945	
2009	443,808	43.8%			55.2	42.1%	54.6	1%	8,039	1.2%	8,039	443,808	55.2		54.6		8,039	
2010	595,594	34.2%			73.5	33.1%	73.5	0%	8,103	0.8%	8,103	595,594	73.5		73.5		8,103	
2011	608,609	2.2%			73.9	0.6%	77.5	-5%	8,233	1.6%	8,233	608,609	73.9		77.5		8,233	
2012	728,837	19.8%			85.6	15.8%	85.1	1%	8,511	3.4%	8,511	728,837	85.6		85.1		8,511	
2013	784,295	7.6%			88.4	3.3%	88.4	0%	8,869	4.2%	8,869	784,295	88.4		88.4		8,869	
2014	675,974	-13.8%			72.1	-18.4%	75.4	-4%	9,373	5.7%	9,373	675,974	72.1		75.4		9,373	
2015	642,462	-5.0%			68.2	-5.4%	73.2	-7%	9,422	0.5%	9,524	649,462	68.2		73.2		9,422	
2016	903,654	40.7%			90.6	32.9%	93.7	27.9%	9,971	5.8%	9,835	891,363	90.6		93.7		9,971	
2017	975,902	8.0%			97.1	7.2%	99.7	6.4%	10,048	0.8%	10,041	975,192	97.1		99.7		10,048	
2018	974,898	-0.1%			95.7	-1.4%	96.3	-3.3%	10,185	1.4%	10,110	967,728	95.7		96.3		10,185	
2019	918,633	-5.8%			88.8	-7.2%	86.2	-10.5%	10,342	1.5%	10,342	869,973	84.1		87.9		10,342	
2020	453,584	-50.6%			41.8	-52.9%	36.8	-57.3%	10,840	4.8%	10,840	430,450	39.7		38.7		10,840	
2021	1,016,531	124.1%			89.2	113.1%	73.5	99.7%	11,400	5.2%	11,400	1,003,363	88.0	1.3%	89.0	-17.4%	11,400	
2022	1,001,815	-1.4%			84.0	-5.8%	86.2	17.3%	11,920	4.6%	11,857	1,049,322	88.5	-5.0%	104.1	-17.2%	11,920	
'23(f) DAOL	1,107,938	10.6%	1,730	19.1	90.4	7.5%	104.2	20.9%	12,263	2.9%	11,895	1,139,511	95.8	-5.7%	109.9		12,263	
'24(f) DAOL	1,203,984	8.7%			98.2	8.7%	115.1	10.5%	12,263	0.0%	11,895	1,254,602	105.5	-6.9%			12,263	

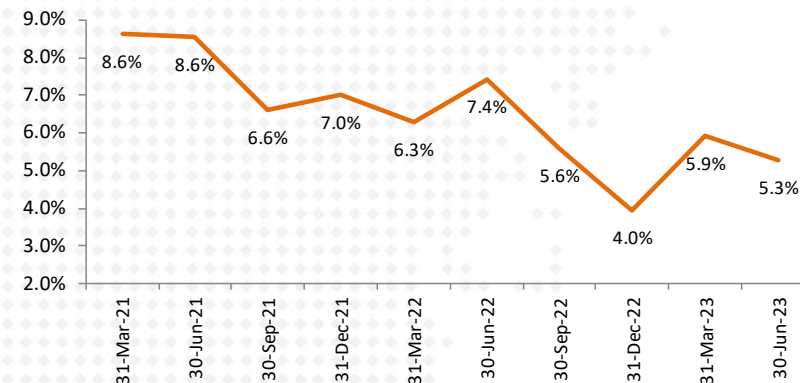
Last Update : 07-Mar-23

# SET Profitability as of 2Q-2023

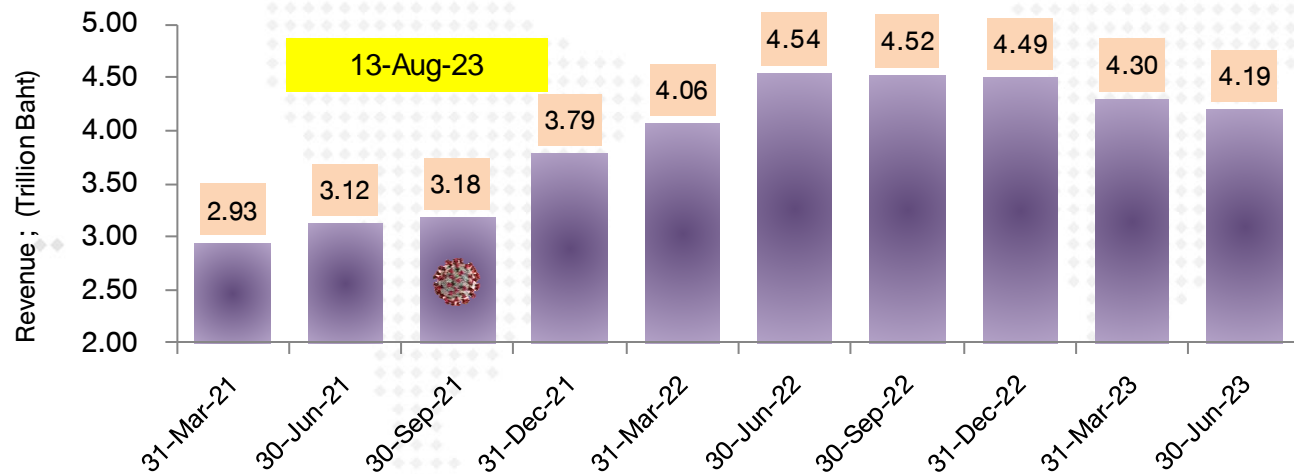
SET : Net Profit & Net Profit Margin



SET : Net Profit Margin

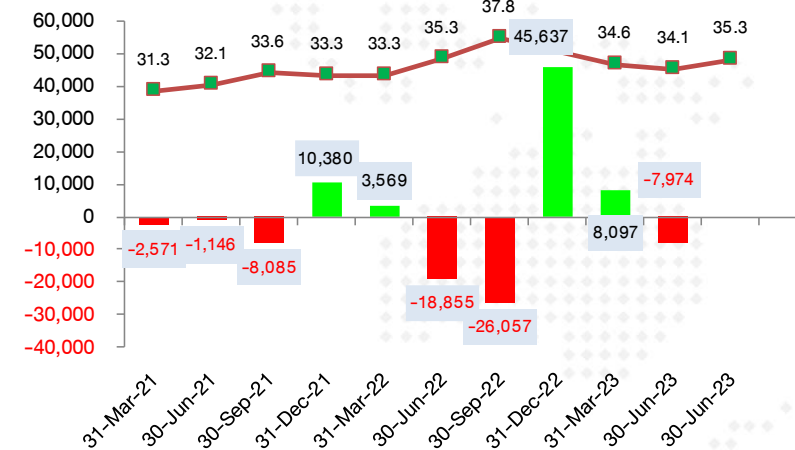


SET : Revenue

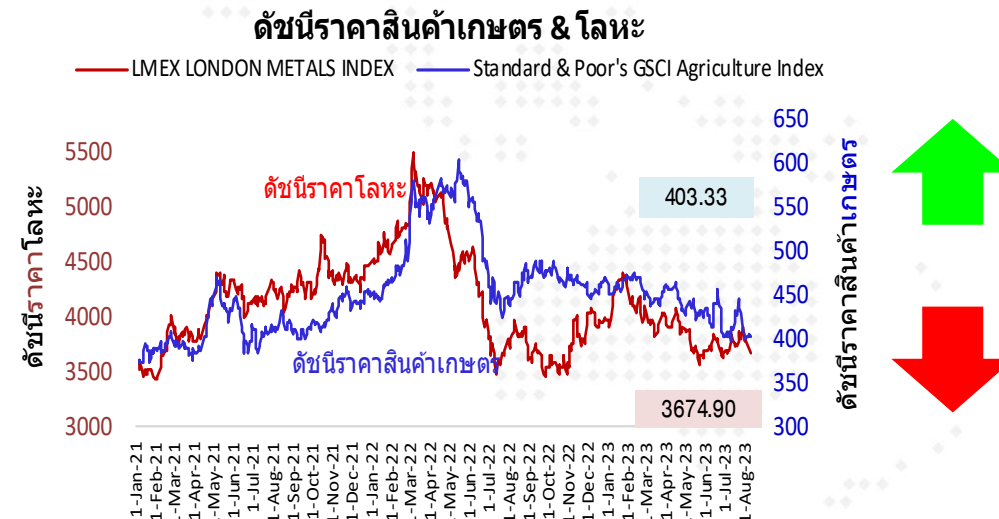
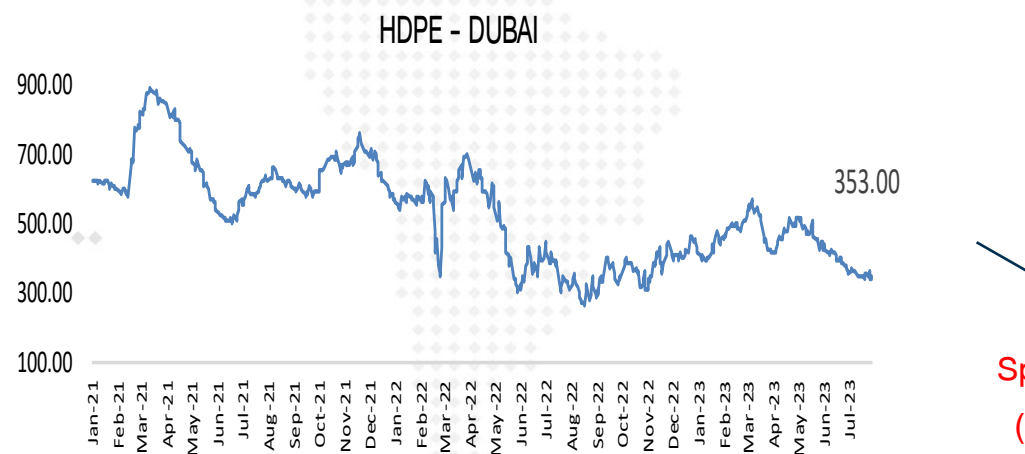
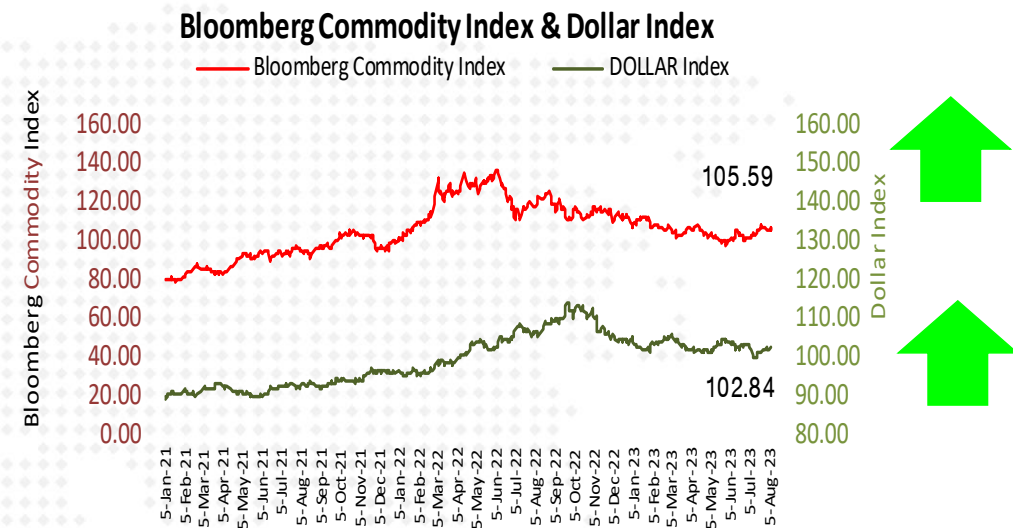
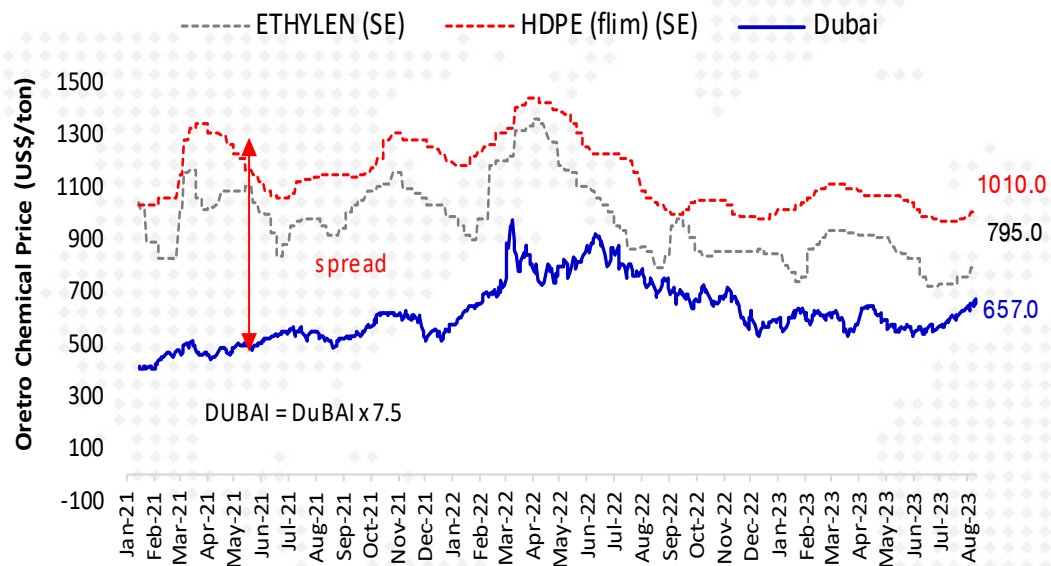


FX Gain/Loss บริษัทในตลาด

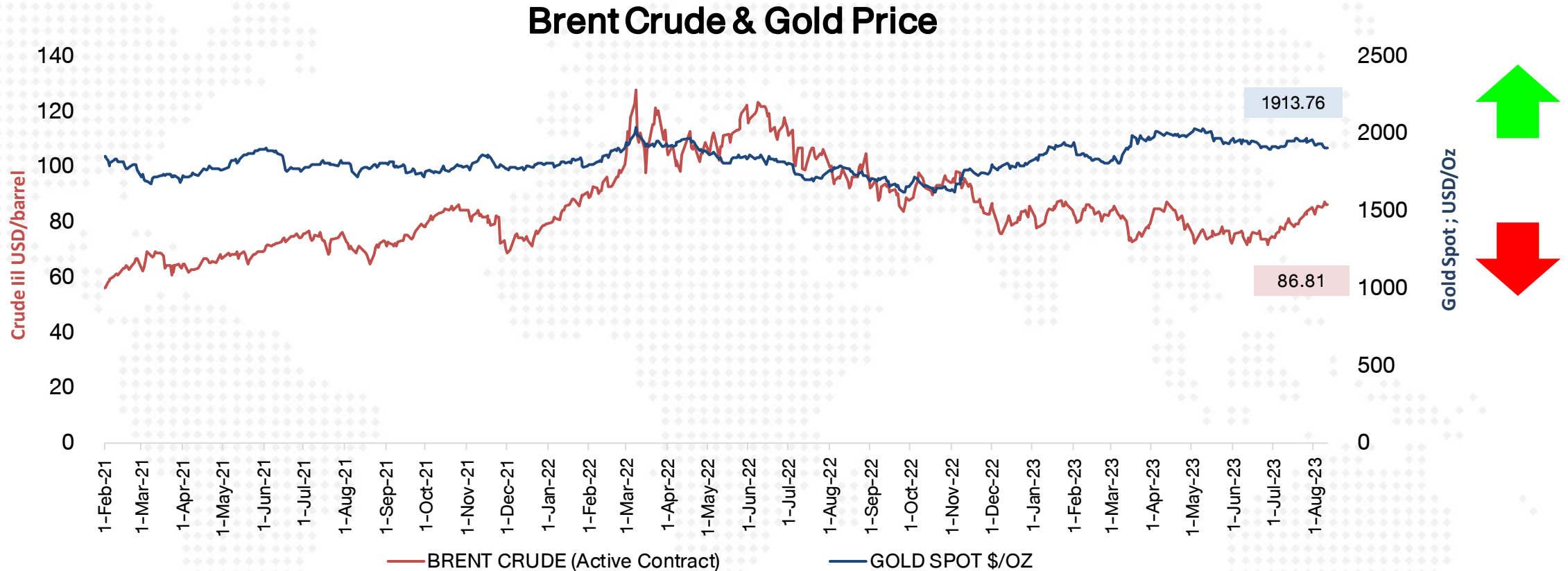
(ข้อมูลเบื้องต้นจาก Bloomberg)



# Spread ปีโตรเคมี และ ดัชนีราคาสินค้าโภคภัณฑ์

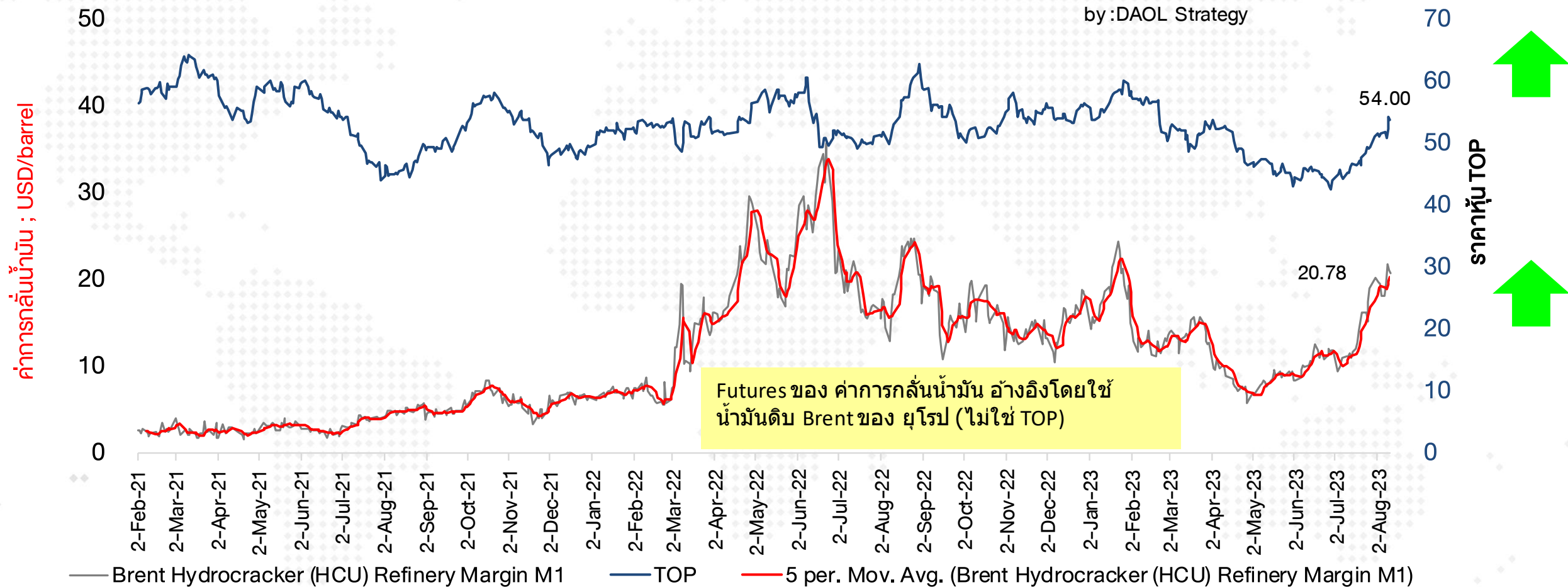




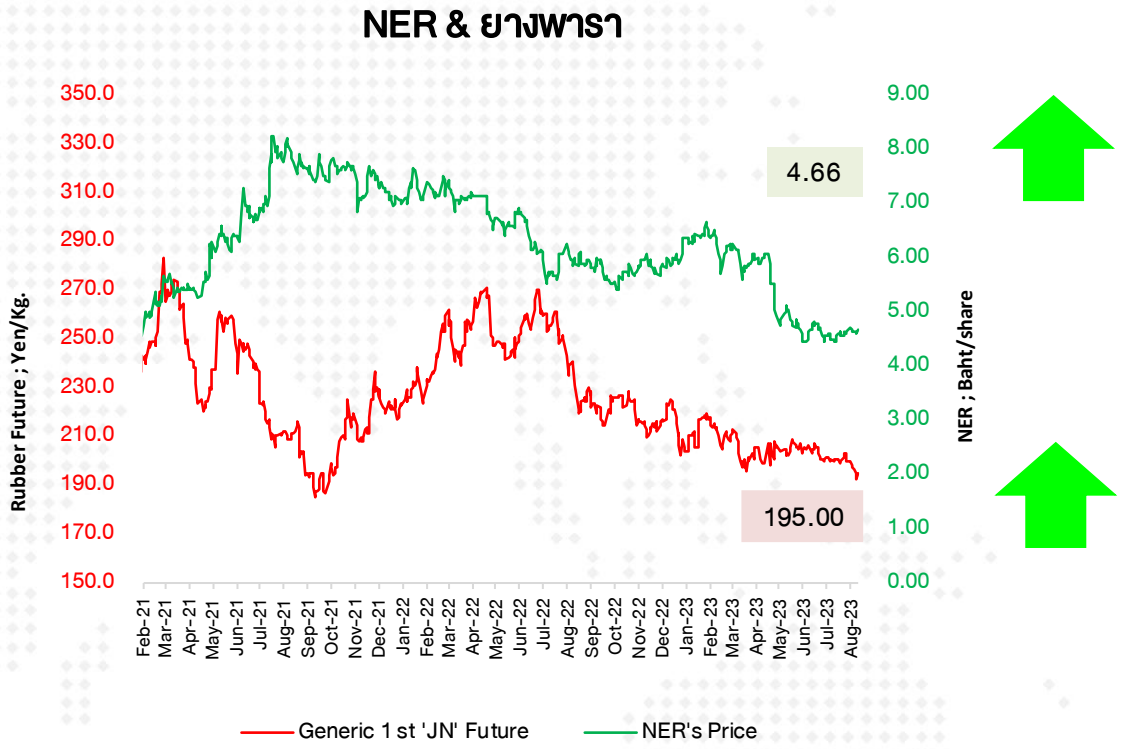
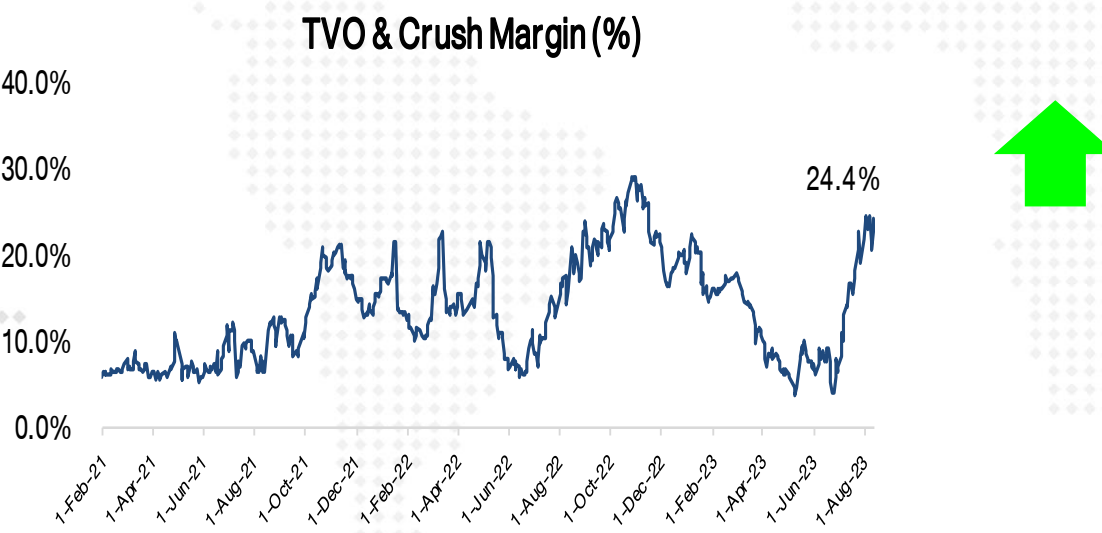
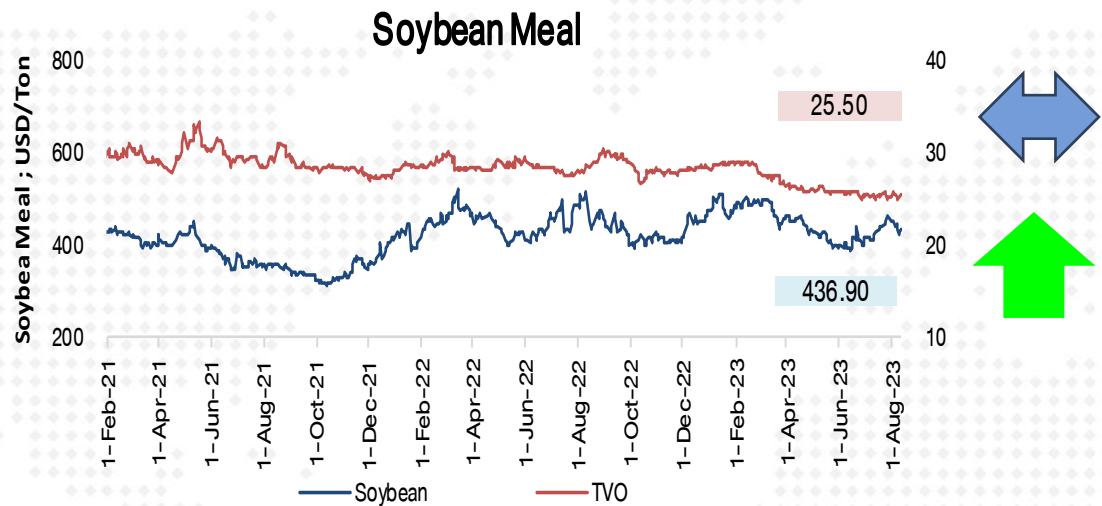




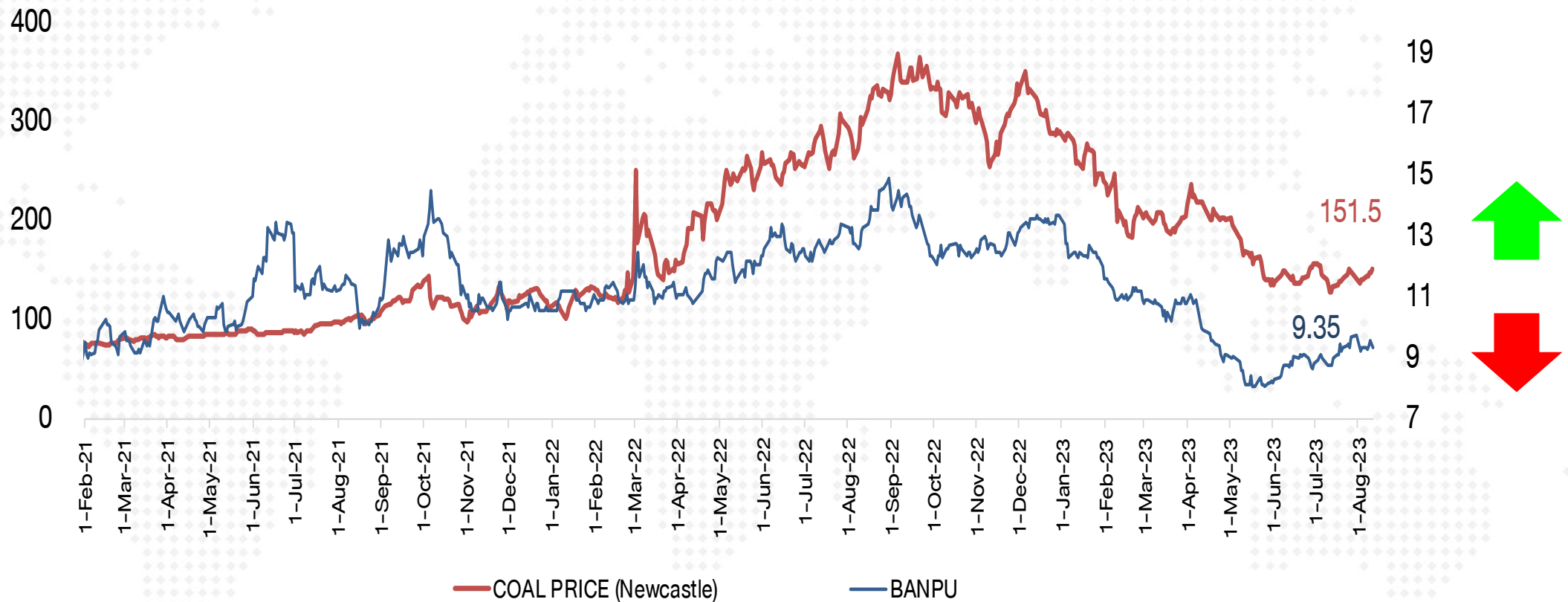
## ราคาหุ้นโรงกลั่นน้ำมัน (TOP) กับค่าการกลั่นน้ำมัน

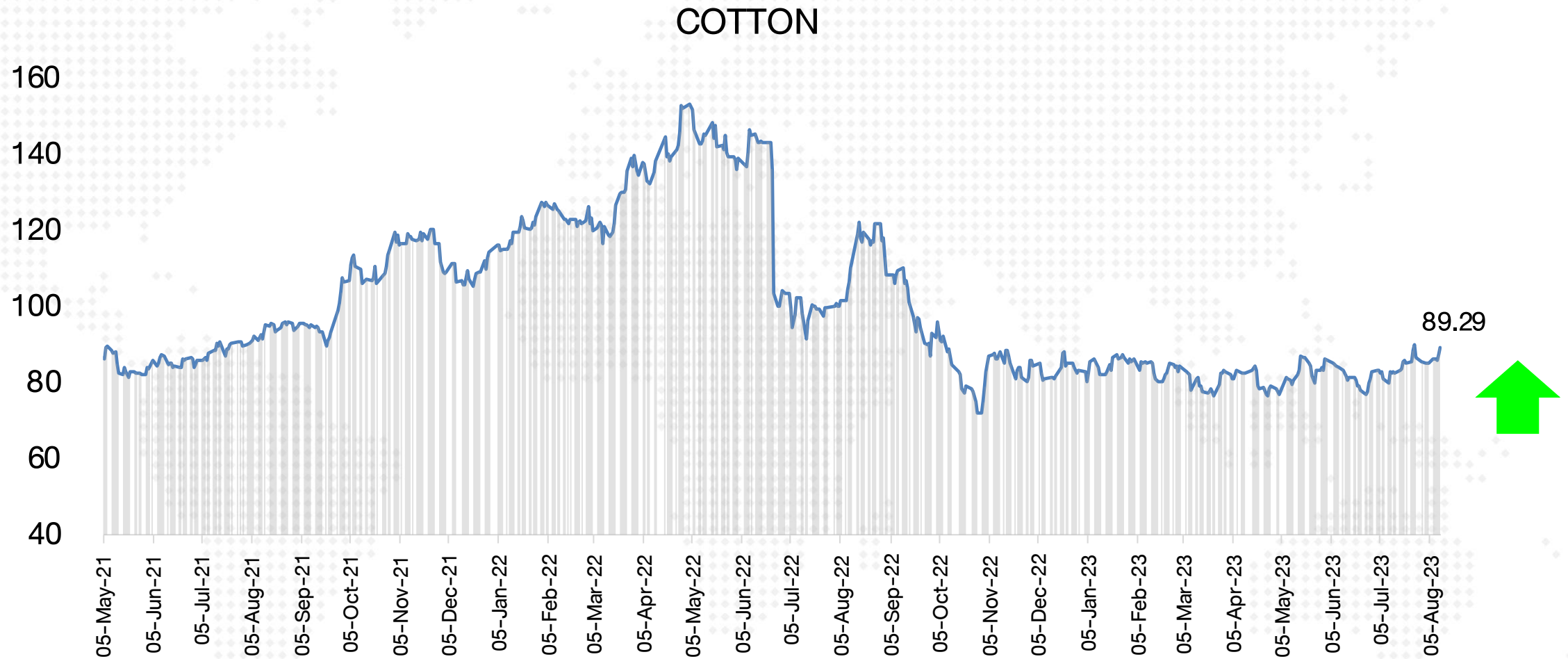


# ราคากากถั่วเหลือง ราคาหุ้น TVO & ราคายางพารา และราคาหุ้น NER



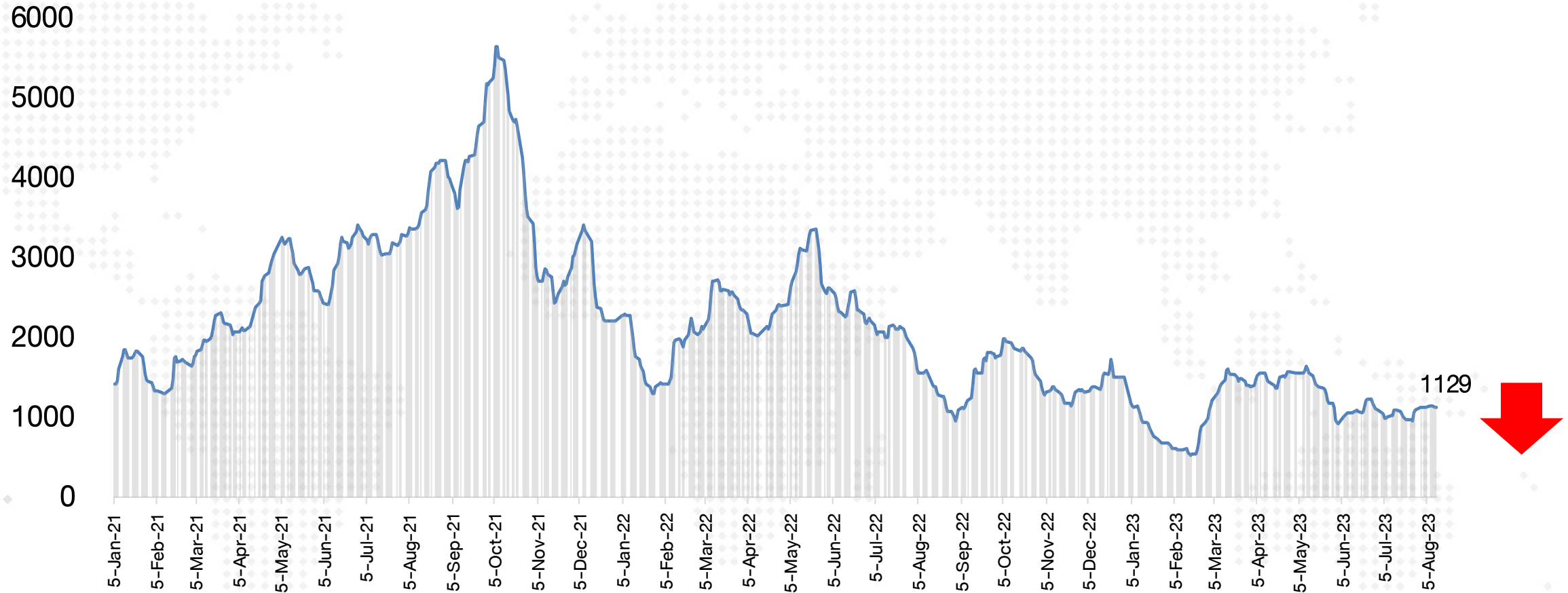
## COAL PRICE (Newcastle) & BANPU







## Baltic Dry Index



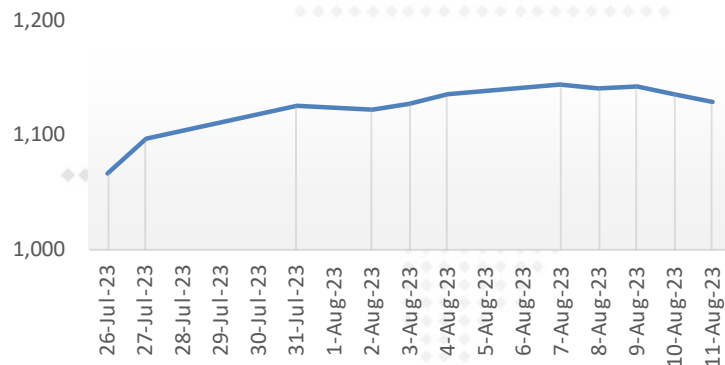
## Shipping Index and Stock Performance

11-Aug-23

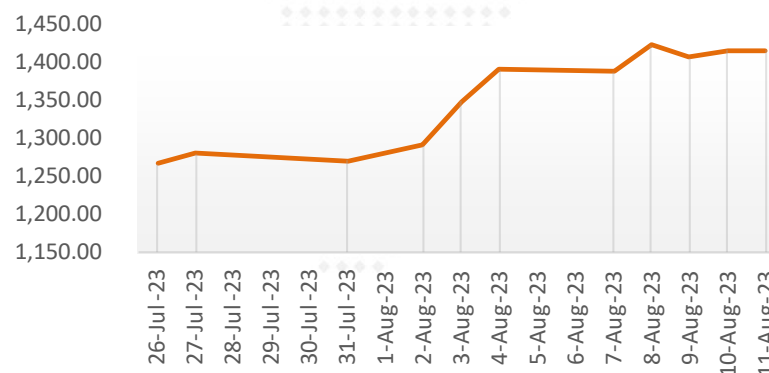
	BALTIC DRY INDEX (BDIY Index )	Change	BLOOMBERG DRY SHIPS INDEX (BDSX Index)	Change	TOPIX MARITIME TRAN INDX (TPMART Index)	Change	Container Ship Time Charter Assessment Index (ConTex)	Change	Stock Price					
									TTA	Change	PSL	Change	RCL	Change
11-Aug-23	1,129.00	-0.7%	1,129.00	-0.7%	1,417.22	0.0%	697.00	0.0%	6.15	2.5%	8.85	0.0%	24.20	0.0%
10-Aug-23	1,137.00	-0.6%	1,137.00	-0.6%	1,417.22	0.7%	697.00	0.0%	6.00	1.7%	8.85	2.9%	24.20	0.4%
9-Aug-23	1,144.00	0.2%	1,144.00	0.2%	1,408.05	-1.1%	697.00	0.0%	5.90	1.7%	8.60	2.4%	24.10	0.4%
8-Aug-23	1,142.00	-0.3%	1,142.00	-0.3%	1,423.40	2.5%	697.00	-1.4%	5.80	-1.7%	8.40	-1.8%	24.00	-0.4%
7-Aug-23	1,145.00	0.8%	1,145.00	0.8%	1,389.29	-0.2%	707.00	0.0%	5.90	-3.3%	8.55	-3.4%	24.10	-0.4%
4-Aug-23	1,136.00	0.7%	1,136.00	0.7%	1,391.86	3.1%	707.00	0.0%	6.10	-1.6%	8.85	-0.6%	24.20	0.0%
3-Aug-23	1,128.00	0.4%	1,128.00	0.4%	1,350.30	4.5%	707.00	-1.1%	6.20	-3.1%	8.90	-4.8%	24.20	-1.2%
2-Aug-23	1,123.00	-0.4%	1,123.00	-0.4%	1,291.54	1.6%	715.00	-1.7%	6.40	0.8%	9.35	-0.5%	24.50	2.1%
31-Jul-23	1,127.00	2.7%	1,127.00	2.7%	1,271.65	-0.8%	727.00	0.0%	6.35	0.8%	9.40	0.0%	24.00	-1.2%
27-Jul-23	1,097.00	2.8%	1,097.00	2.8%	1,281.47	1.2%	727.00	-2.4%	6.30	1.6%	9.40	3.9%	24.30	1.7%
26-Jul-23	1,067.00		1,067.00		1,266.82		745.00		6.20		9.05		23.90	

Remark : TTA and PSL are member of Bloomberg Dry Ships Index

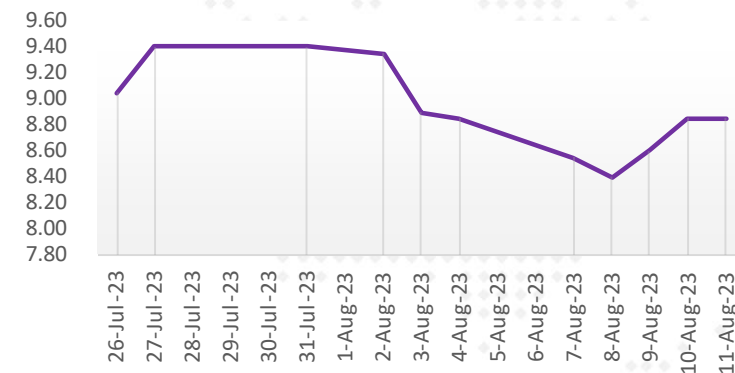
BLOOMBERG DRY SHIP INDEX



TOPIX MARITIME TRAN INDEX (TPMART Index)



PSL (stock price)



# DAOL

## 다올

DAOL (THAILAND)

กลุ่มธุรกิจการเงิน ดาโอ (ประเทศไทย)

DAOL SEC

DAOL INVESTMENT  
MANAGEMENT

DAOL REIT

DAOL LEND

DAOL DIGITAL  
PARTNER



*'DAOL, your lifetime financial partner'*

✉ [contactcenter@daol.co.th](mailto:contactcenter@daol.co.th)

☎ 0 2351 1800

🌐 [www.daol.co.th](http://www.daol.co.th)

f [daol.th](https://www.facebook.com/daol.th)

📺 [daol.th](https://www.youtube.com/daol.th)