

DAOL Daily in trend

2 Jun 2023

ฝ่ายวิเคราะห์กลยุทธ์การลงทุนหลักทรัพย์

เบอร์โทรศัพท์ : 02-351-1801

โดย : มงคล พ่วงเกตรา (ต่อ 5450), ปิยะกิตน์ พาโสมนิสสกุล (ต่อ 5453), พรรณนภา เหมะสุรัตน์ (ต่อ 5451), สุวรินทร์ สุขทอง (ต่อ 5452)

SET Impact Gain	Impact	Trade	Change	%Chg	Volume	Value
SCC	+0.3600	323.00	+4.00	1.25	9492	305972
TTB	+0.3184	1.62	+0.04	2.53	5806180	927939
BJC	+0.2400	37.00	+0.75	2.07	75065	273322
BH	+0.2400	227.00	+4.00	1.79	21686	490778
TLI	+0.1880	12.60	+0.20	1.61	59803	75327
BTG	+0.1500	28.50	+1.00	3.64	72294	203221
WHA	+0.1476	4.54	+0.12	2.71	542401	243601
SCB	+0.1350	104.00	+0.50	0.48	83314	864669
KTB	+0.1150	19.10	+0.10	0.53	395677	756208
IVL	+0.1150	32.00	+0.25	0.79	149853	480425
RBFI	+0.1120	10.80	+0.70	6.93	225230	240376
HINT	+0.1125	34.00	+0.25	0.74	70918	239883
HMPRO	+0.1080	13.90	+0.10	0.72	182126	253054
AAV	+0.1000	2.80	+0.10	3.70	531758	147847
TOP	+0.0900	43.75	+0.50	1.16	68861	301634
MEGA	+0.0875	40.25	+1.25	3.21	33151	132360
BA	+0.0850	14.70	+0.50	3.52	138706	202357
AMATA	+0.0540	22.70	+0.60	2.71	88798	200263
SNNP	+0.0525	26.00	+0.75	2.97	73957	191381
SPRC	+0.0525	8.40	+0.15	1.82	91723	76886
ORI	+0.0400	11.00	+0.20	1.85	72701	79495
ERW	+0.0370	4.24	+0.10	2.42	208705	88743
BLA	+0.0350	27.25	+0.25	0.93	80206	218798
JASIF	+0.0325	7.00	+0.05	0.72	70910	49550
TISCO	+0.0300	97.00	+0.50	0.52	14597	141358
KIMBT	+0.0286	0.78	+0.01	1.30	47983	3773
KEK	+0.0280	10.40	+0.20	1.96	19199	19922
SAWAD	+0.0275	56.00	+0.25	0.45	92125	516684
BCP	+0.0275	32.25	+0.25	0.78	46004	146924
PLAT	+0.0276	3.48	+0.12	3.57	26939	9143

mai Impact Gain	Impact	Trade	Change	%Chg	Volume	Value
BVG	+0.3150	8.15	+0.70	9.40	201195	157388
NETBAY	+0.1800	23.20	+0.90	4.04	24770	57591
AUCT	+0.1120	10.40	+0.20	1.96	9855	10199
AF	+0.0652	1.16	+0.04	3.57	340	39
MUD	+0.0642	2.34	+0.06	2.63	739	173
BBIK	+0.0550	115.50	+0.50	0.43	5107	59182
KIJL	+0.0460	9.55	+0.20	2.14	92322	89957
READY	+0.0400	13.50	+0.40	3.05	7706	10373
ARIN	+0.0366	3.54	+0.06	1.72	1158	411
TNP	+0.0324	3.60	+0.04	1.12	2043	731
FPI	+0.0308	2.44	+0.02	0.83	866	209
ITNS	+0.0220	3.28	+0.10	3.14	8146	2646
SECURE	+0.0200	14.90	+0.20	1.36	3731	5530
JUBILE	+0.0170	24.50	+0.10	0.41	420	1026
ITTHI	+0.0162	2.48	+0.06	2.48	39264	9841
LEO	+0.0160	6.20	+0.05	0.81	12092	7560
ADB	+0.0146	1.24	+0.02	1.64	2718	329
CHIC	+0.0138	0.75	+0.01	1.35	3615	267
TIGER	+0.0138	1.44	+0.03	2.13	20	3
AKP	+0.0123	1.53	+0.03	2.00	18882	2859
SK	+0.0092	0.76	+0.02	2.70	37805	2974
DOD	+0.0088	4.20	+0.02	0.48	46309	19392
SFT	+0.0088	4.36	+0.02	0.46	107	47
DHOUSE	+0.0085	0.85	+0.01	1.19	499	42
PTC	+0.0082	2.16	+0.02	0.93	2999	643
TMW	+0.0100	41.00	+0.25	0.61	152	621
CPANEL	+0.0080	9.45	+0.05	0.53	1314	1236
KCM	+0.0069	0.50	+0.01	2.04	957	47
MVP	+0.0062	2.24	+0.02	0.90	23304	5558
PDG	+0.0060	3.14	+0.02	0.64	238	74

SET Impact Loss	Impact	Trade	Change	%Chg	Volume	Value
STARK	-2.4200	0.18	-2.20	-92.44	49031022	1110561
MAKRO	-1.9575	38.25	-2.25	-5.56	390208	1519654
GULF	-1.6800	47.00	-1.75	-3.59	318033	1510367
EA	-1.2750	60.75	-4.25	-6.54	171872	1068169
DELTA	-1.0200	98.00	-1.00	-1.01	227055	2247669
CRC	-0.7350	40.50	-1.50	-3.57	167973	683734
TRUE	-0.7100	6.60	-0.25	-3.65	882026	588064
GPSC	-0.5750	56.00	-2.50	-4.27	84265	477667
BGRIM	-0.3675	35.75	-1.75	-4.67	118779	428302
CPALL	-0.3650	63.25	-0.50	-0.78	243078	1532052
INTUCH	-0.3250	73.50	-1.25	-1.67	26994	198778
TIDLOR	-0.2875	26.50	-1.25	-4.50	223922	601039
AWC	-0.2630	4.82	-0.10	-2.03	514438	250021
ADVANC	-0.2400	210.00	-1.00	-0.47	42065	884243
EGCO	-0.2000	139.50	-5.00	-3.46	12650	178001
PTTGC	-0.1850	34.75	-0.50	-1.42	176700	619315
CPN	-0.1800	67.00	-0.50	-0.74	49338	331987
ITC	-0.1680	21.30	-0.70	-3.18	19973	43228
PTTEP	-0.1600	139.00	-0.50	-0.36	84328	1170179
KTC	-0.1575	50.25	-0.75	-1.47	51708	263525
GLOBAL	-0.1230	18.40	-0.30	-1.60	32857	60563
TOA	-0.1200	32.50	-0.75	-2.26	13026	42166
CBG	-0.1200	65.00	-1.50	-2.26	73117	480515
PLANB	-0.1225	8.65	-0.35	-3.89	141222	123866
TU	-0.1170	14.40	-0.30	-2.04	412675	601604
CHG	-0.1080	3.16	-0.12	-3.66	433417	137767
SISB	-0.1050	38.25	-1.50	-3.77	44951	175622
BYD	-0.1020	7.75	-0.30	-3.73	52700	41344
KBANK	-0.0950	129.00	-0.50	-0.39	96720	1248828
SCGP	-0.0875	39.00	-0.25	-0.64	89798	350914

mai Impact Loss	Impact	Trade	Change	%Chg	Volume	Value
PSG	-0.6622	0.79	-0.01	-1.25	426581	33421
DITTO	-0.6400	32.25	-1.00	-3.01	36822	120663
MASTER	-0.4200	80.75	-1.75	-2.12	16690	136988
MEB	-0.3750	29.75	-1.25	-4.03	4656	14144
FSMART	-0.2765	9.95	-0.35	-3.40	32508	32678
D	-0.2380	6.55	-0.70	-9.66	76833	52359
SICT	-0.1920	9.10	-0.40	-4.21	66417	61299
SPA	-0.1740	10.80	-0.20	-1.82	3942	4288
XO	-0.1720	18.70	-0.40	-2.09	19650	36974
BOL	-0.1660	10.30	-0.20	-1.90	1310	1356
KLINIQ	-0.1650	38.50	-0.75	-1.91	23755	93424
MTW	-0.1496	3.62	-0.22	-5.73	252848	93317
GTV	-0.1338	0.23	-0.01	-4.17	53368	1250
TURTLE	-0.1288	4.86	-0.08	-1.62	325	157
YONG	-0.0966	2.68	-0.14	-4.96	239055	65451
BROOK	-0.0949	0.42	-0.01	-2.33	26830	1144
BM	-0.0936	3.62	-0.18	-4.74	39286	14519
SENX	-0.0854	0.72	-0.02	-2.70	1589	116
EPORL	-0.0814	0.22	-0.02	-8.33	87359	2008
TAKUNI	-0.0810	2.00	-0.10	-4.76	88273	18137
A5	-0.0738	4.00	-0.06	-1.48	30172	12153
MORE	-0.0731	0.19	-0.01	-5.00	190615	3637
IIG	-0.0770	19.30	-0.70	-3.50	7540	14917
BE8	-0.0650	46.00	-0.25	-0.54	13873	64737
IMH	-0.0630	11.00	-0.30	-2.65	424	475
NTSC	-0.0700	20.70	-0.70	-3.27	579	1205
PROEN	-0.0640	5.65	-0.20	-3.42	44430	25565
KCC	-0.0630	6.60	-0.10	-1.49	10985	7200
CHO	-0.0622	0.19	-0.02	-9.52	329384	6415
TMI	-0.0612	1.60	-0.09	-5.33	151630	24834



SET	1521.40	-12.14	-0.79 %	Vol	Proj.	0.001533.54-100.00 %	17:03
GAP:	-	SET SET Index					
B.Vol		Bid	Ask	O.Vol	Avg. Open	%Buy	53.27
					1534.16	%Sell	46.73
					1536.76	Volume	19365873U
					1521.31	%B-S	6.54
					1533.54	Vol5D	14122358
						Value	48244010
						Mktcap	18635682
						%Mcap	100.00
						BVPS	N/A
						P/BV	1.48
						EPS	N/A
						P/E	18.16
%B_Vol	%	%	%O_Vol	Impact	-12.140	DPS	N/A
						Yield(%)	3.09
SET	1521.40	-12.14	-0.79 %	48244.01 MB	Gain	Lose	Unch
							P/E
							18.16

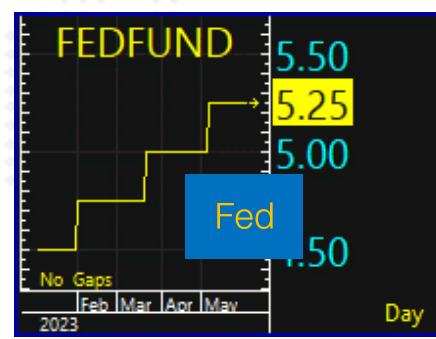
2-Jun-23

คาดดัชนีฯ มีโอกาสปรับตัวลดลง ความกังวลพาดานห์ผ่อนคลายลง ของไทยไร้ปัจจัยช่วยหนุน

- พาดานห์สหรัฐฯ รัฐบาลฯนี้ ตลาดจะข้ามไปสนใจเรื่องการขึ้นดอกเบี้ยของ Fed
- ค่าเงิน Dollar และ Bond Yield ของสหรัฐฯ ลดลง นักลงทุนผ่อนคลายความกังวล
- เศรษฐกิจจีน ยังเป็นเรื่องที่ต้องจับตาและต้องระวัง
- ราคาน้ำมันอ่อนไหวตามทิศทางเศรษฐกิจ รอดูการประชุม OPEC+ ในช่วงวันหยุดนี้(4)
- การเมืองไทยยังเป็นสุญญากาศ นักลงทุนต่างชาติยังเทขายหุ้นไทยต่อ
- วันนี้ คือ ตัวเลข non-farm payroll ของสหรัฐฯ (Bloomberg Survey +195k)

#Strategy

- นักลงทุนส่วนใหญ่น่าจะชะลอการลงทุนก่อนเข้าวันหยุดยาว ตลาดเองก็ไม่ได้มีปัจจัยบวกที่จะทำให้ต้องซื้อหุ้นด้วย จึงยังแนะนำให้เลือกขายทำกำไรหุ้นที่ราคาขึ้นมามาก และสลับไปเล่นในหุ้นที่มีข่าวบวกสนับสนุนหรือราคาลงมาลึกมาก ตัวอื่นๆ



Federal Reserve Bank of Richmond President *Thomas Barkin* said he is looking for signs that demand is cooling to be convinced that US inflation will ease.



Thomas Barkin



Loretta Mester

Federal Reserve Bank of Cleveland President *Loretta Mester* thinks the Fed may need to go further on interest rate increases, she says in an interview with the Financial Times.

Federal Reserve Governor *Michelle Bowman* said rebounding home prices could impact the US central bank's work to lower inflation, which Boston Fed President Susan Collins said remains "simply too high."



Michelle Bowman



Philip Jefferson

Federal Reserve Governor *Philip Jefferson* signaled the central bank is inclined to keep interest rates steady at its next meeting in June to give policymakers more time to assess the economic outlook, but such a decision wouldn't mean hikes are finished.

Jun 02, 2023 01:20:41

Fed's Harker Says FOMC Should 'at Least Skip' June Rate Hike (1)

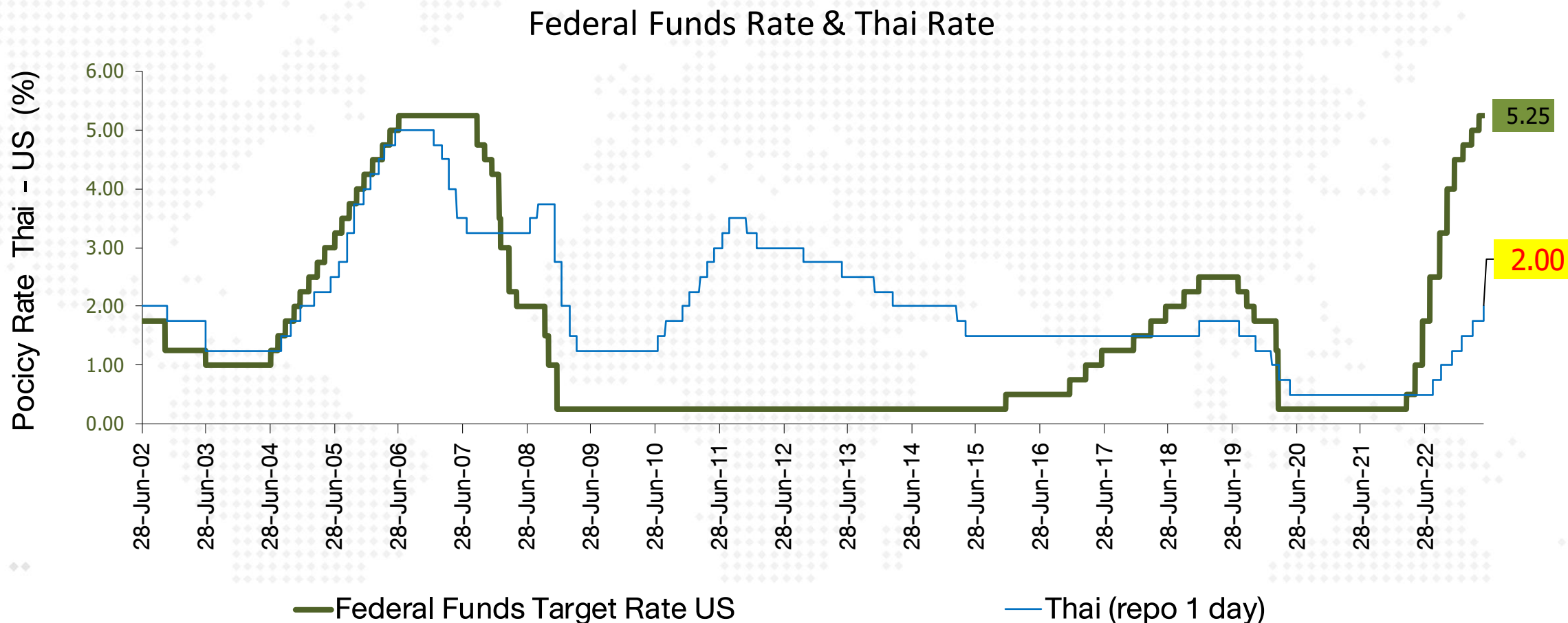
Hawkish members have said more hikes may be necessary
Bullard: rates at low end of sufficiently restrictive level

By Catarina Saraiva

(Bloomberg) -- Federal Reserve Bank of Philadelphia President Patrick Harker said the US central bank is close to the point where it can stop raising interest rates and turn to holding them steady in an effort to further bring down inflation.



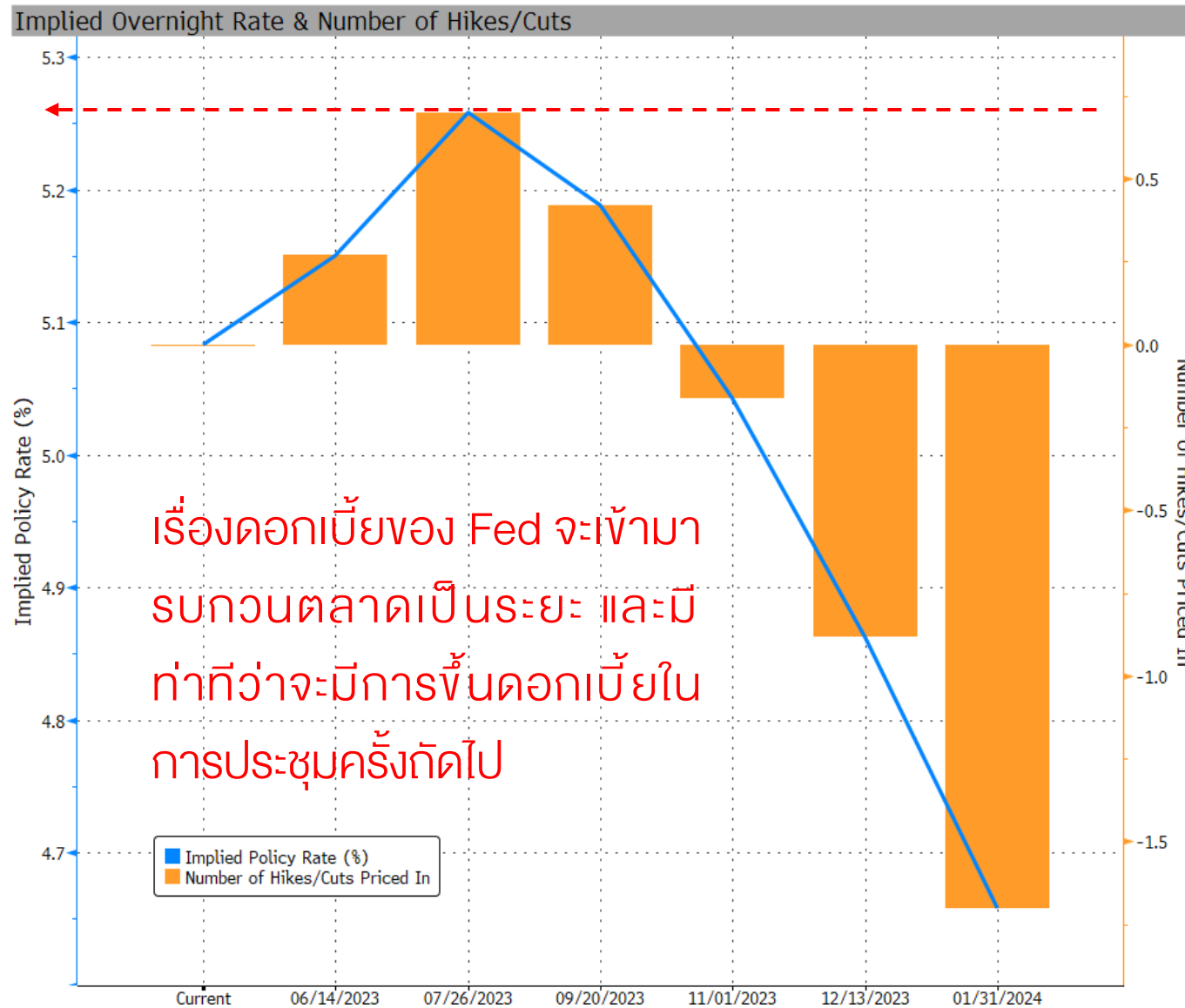
“I do believe that we are close to the point where we can hold rates in place and let monetary policy do its work to bring inflation back to the target in a timely manner,” Harker said Thursday during a virtual event with the National Association for Business Economics.



<< update ข้อมูลทุกๆ วันแรกของสัปดาห์ >>

หากนักลงทุนผ่อนคลายจากตัวแปรลบ Dollar จะอ่อนค่าลง





ติดตามตัวเลข non-farm payroll ของสหรัฐฯ

NFP TCH 253k For Apr Next Release 02 Jun 19:30 **Survey 195k**
 US Employees on Nonfarm Payrolls Total ... Bureau of Labor Statistics

NFP TCH Index 97 Alert [Economic Release Details](#)

1) Security Description | DES »

Release Name US Employees on Nonfarm Payrolls Total MoM Net Change SA »

Country/Region United States » Source Bureau of Labor Statistics »

1) Release Time 05/05/2023 19:30 For Apr

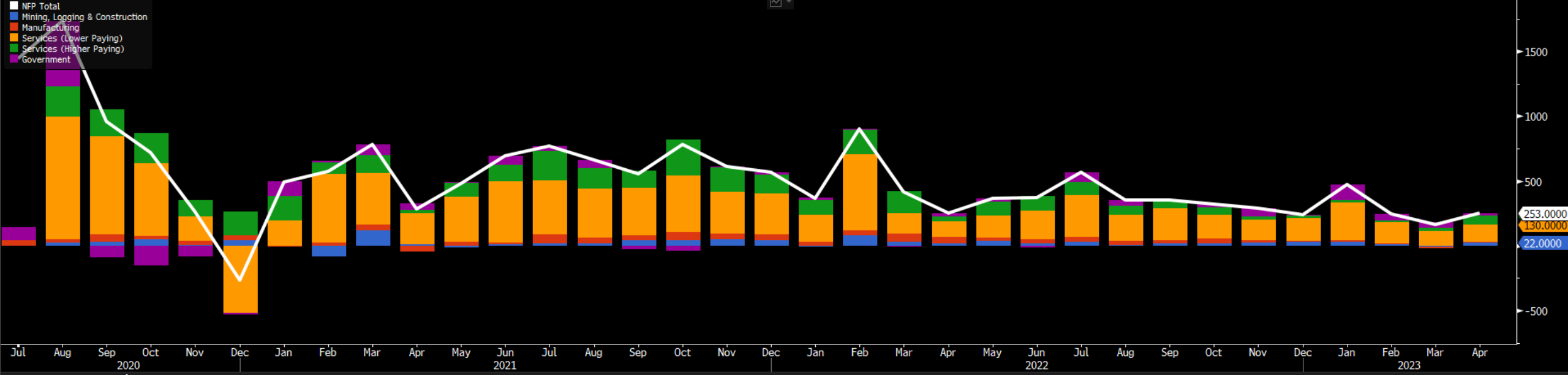
1) Survey 185k Actual 253k Prior 236k Revised 165k

Insights

[Bloomberg Economic Analysis](#)

[BE Primer: Fed Locks Horns With Inflation, Recession Risks Climb](#)

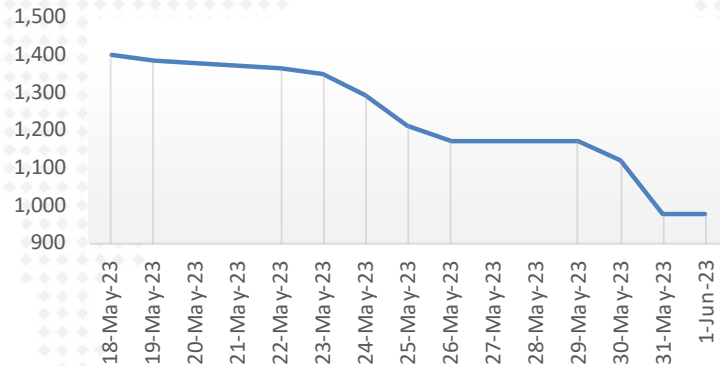
2) Top-Line Contributions to Non-Farm Payrolls Net Monthly Change | G >>



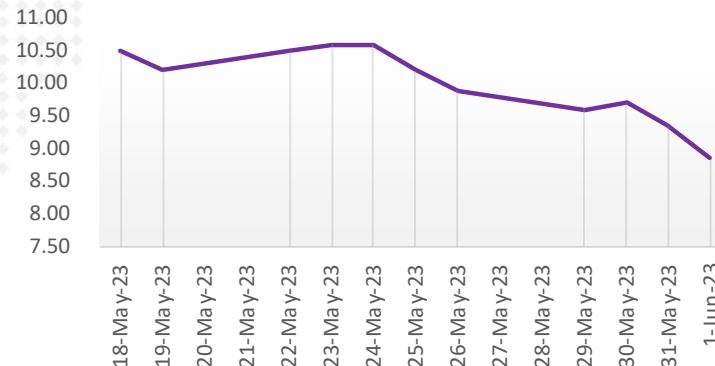
เศรษฐกิจจีน ยังเป็นเรื่องที่ต้องจับตาและต้องระวัง



BLOOMBERG DRY SHIP INDEX



PSL (stock price)



ราคาน้ำมัน Brent \$74.2 เหรียญ

Brent & Net Position





เลือกตั้งทั่วไป 2566

ประเมิน ความเป็นไปได้ในการจัดตั้งรัฐบาลในช่วง 3 เดือนข้างหน้า

คะแนนของพรรคที่เป็นแกนนำ	พรรคที่จะเป็นแกนนำ	โอกาสที่จะเกิดการรวมแบบนี้	คาดการณ์พรรคที่จะเข้าร่วมรัฐบาล	รวมคะแนนเสียง	ทิศทางตลาดหุ้น / หุ้นบวก / หุ้นลบ
151	ก้าวไกล	มากที่สุด	เพื่อไทย + ไทยสร้างไทย + เสรีรวมไทย + ประชาชาติ + เป็นธรรม + พลังสังคมใหม่ + เพื่อไทยรวมพลัง	312 141 6 1 9 1 1 2	พรรคคะแนนเสียงสูงสุดได้จัดตั้งรัฐบาล และ สว. สนับสนุนคุณพิธา ตลาดน่าจะเบาใจในระดับหนึ่ง แต่ นโยบายที่มีผลต่อตลาดหุ้น อาจกดดันหุ้นเหล่านั้นมากขึ้น (ต้องดูการแถลงนโยบายรัฐบาล) เรื่องที่ต้องจับตาคือเป็นพิเศษคือ นโยบายค่าแรงขั้นต่ำ ตลาดหุ้นจะบวกได้ไม่มาก เพราะรัฐบาลจะได้เริ่มงาน แต่ ความขัดแย้ง (สังคม+น.112 อาจตามมา) นักลงทุนต่างประเทศจะกลับมาซื้อเมื่อแน่ใจว่าการเมืองจะไม่สะกด หุ้นได้ประโยชน์ หุ้นโรงพยาบาล (BCH, CHG) หรือหุ้นอสังหาริมทรัพย์ (WHA, AMATA , BEM)
141	เพื่อไทย	มาก	ก้าวไกล + ไทยสร้างไทย + เสรีรวมไทย + ประชาชาติ + เป็นธรรม + พลังสังคมใหม่ + เพื่อไทยรวมพลัง	312 151 6 1 9 1 1 2	จะเกิดได้กรณีที่ คะแนนเสียงโหวต คุณพิธา ไม่ถึง 376 เสียง หรือ คุณพิธาถูกตัดสิทธิทางการเมือง (ผิดกฎ-กติกาย่างใดอย่างหนึ่ง) ตลาดหุ้น อาจบวกได้มากกว่ากรณีแรก (ก้าวไกล เป็นแกนนำ) เพราะ การบริหารโดย "เพื่อไทย" น่าจะมีคนทำงาน ความขัดแย้งมีน้อยกว่าให้ "ก้าวไกล" เป็นรัฐบาล หุ้นลบ ไม่ค่อยมี แต่หุ้นบวก จะเป็นหุ้นส่วนใหญ่ของตลาด โดยเฉพาะหุ้นที่เคยปรับตัวลง เพราะนโยบาย "ก้าวไกล" เช่นหุ้นโรงไฟฟ้า BEM และหุ้นที่เคยถูกกล่าวหาว่าผูกขาดทางธุรกิจ (GULF, CPALL, MAKRO)
141	เพื่อไทย	น้อย	ภูมิใจไทย + พลังประชารัฐ + รวมไทยสร้างชาติ + ประชาธิปัตย์ + ชาติไทยพัฒนา + ชาติพัฒนาถาวร + พรรคอื่นๆ	301 53 30 36 25 10 2 4	จะเกิดได้กรณีที่ คะแนนเสียงโหวต คุณพิธา ไม่ถึง 376 เสียง หรือ คุณพิธาถูกตัดสิทธิทางการเมือง (ผิดกฎ-กติกาย่างใดอย่างหนึ่ง) และ เพื่อไทย ตัดสินใจ ย้ายข้าง ตลาดหุ้นจะถูกกระทบ แต่สุดท้ายน่าจะดี เพราะ การบริหารโดย "เพื่อไทย" น่าจะมีคนทำงาน ความขัดแย้งมีน้อยกว่าให้ "ก้าวไกล" เป็นรัฐบาล <u>ประเด็นที่ต้องติดตาม คือ การเคลื่อนไหวของผู้นำการสนับสนุน "ก้าวไกล" ที่อาจออกมาเคลื่อนไหว</u> หุ้นลบ ไม่ค่อยมี แต่หุ้นบวก จะเป็นหุ้นส่วนใหญ่ของตลาด โดยเฉพาะหุ้นที่เคยปรับตัวลงเพราะนโยบาย "ก้าวไกล" เช่นหุ้นโรงไฟฟ้า BEM และหุ้นที่เคยถูกกล่าวหาว่าผูกขาดทางธุรกิจ (GULF, CPALL, MAKRO)
	ไม่สามารถเลือกนายกฯได้	น้อยมาก			จะเกิดได้กรณีเดียว สว. เลือก no vote แล้วทำให้เสียงรับรองนายกฯ ได้ไม่ถึง 376 เสียงตลาดหุ้นจะเป็นลบ เพราะการบริหารประเทศจะติดขัด และ อาจเกิดการเคลื่อนไหวทางการเมือง



ประธาน

พิธา ลิ้มเจริญรัตน์
พรรคก้าวไกล

คณะกรรมการประสานงานช่วงเปลี่ยนผ่านรัฐบาล

กรรมการ



ศิริกัญญา ตันสกุล
พรรคก้าวไกล



เผ่าภูมิ โรจนสกุล
พรรคเพื่อไทย



พ.ต.อ.ทวี สอดส่อง
พรรคประชาธิปัตย์



น.อ.อนุชิต นาคกรทรรพ
พรรคไทยสร้างไทย

กรรมการ



กัญฉวีร์ สืบแสง
พรรคเป็นธรรม



วิรัตน์ วรศรีสิน
พรรคเสรีรวมไทย



วสวรรณ พวงพรศรี
พรรคเพื่อไทยรวมพลัง



ชาวลิต จจรพงศ์กัรติ
พรรคพลังสังคมใหม่

7 คณะทำงานรองรับการแก้ปัญหาเร่งด่วน

- 1 ด้านค่าไฟฟ้า มินตีเซล และพลังงาน
- 2 ภัยแล้งและเอลนีโญ
- 3 การแก้ปัญหา 3 จังหวัดชายแดนใต้
- 4 การแก้ไขรัฐธรรมนูญ
- 5 การปัญหาสิ่งแวดล้อม และ PM 2.5
- 6 ด้านเศรษฐกิจ ปากท้อง และ SME
- 7 ด้านการแก้ไขปัญหายาเสพติด

การเตรียมงานด้านเศรษฐกิจ

การเจรจาสัญญากรไฟฟ้าความเร็วสูงเชื่อม 3 สนามบิน

- อยู่ขั้นตอนเจรจาระหว่าง สกพอ. ส.พ.ท. และ บริษัทเอเชีย เอราวัน จำกัด

การขึ้นค่าแรงขั้นต่ำเป็นวันละ 450 บาท

- อยู่ในนโยบาย 100 วันแรก
- จะมีมาตรการช่วยเหลือ SME
 - ▶ ลดสมทบประกันสังคม
 - ▶ นำค่าจ้างลดหย่อนภาษีได้ 2 เท่า
 - ▶ ลดภาษีเงินได้นิติบุคคล SME เหลือ 10%

การดูแลราคาดีเซล

- การขึ้นราคาดีเซลลิตรละ 5 บาท จะทำให้เศรษฐกิจซ็อก
- ใช้กองทุนน้ำมันฯ ดูแลราคาดีเซล
- ทอยยั้งภาษีดีเซลแบบค่อยเป็นค่อยไป

การดูแลค่าไฟฟ้า

- ลดค่าไฟฟ้าลงได้ 10 ส.ต. ด้วยการบริหารหนี้ กฟผ. เช่น การออกพันธบัตร

31/5/2566

กราฟฟิก กรุงเทพธุรกิจ

‘เพื่อไทย’ได้ดิลลับไม่มีจริง ‘ชลน่าน’ ยืนยันไม่มีวันทรยศประชาชน เดินหน้าจัดตั้งรัฐบาลร่วมไม่
หวั่นข่าวลือ ทำสังคมสับสน

พรรคเพื่อไทยปฏิเสธข่าวดิลลับเตรียมจับมือกับพรรคอีกซีกหนึ่งจัดตั้งรัฐบาลและพลักพรรคก้าวไกลไปเป็น
ฝ่ายค้าน

นพ.ชลน่าน กล่าวว่า ตั้งแต่การเลือกตั้งแล้วเสร็จ พรรคเพื่อไทยไม่เคยมีดิลลับกับใคร มีดิลลับที่เปิดเผยคือดิล
กับ 8 พรรคเพื่อจัดตั้งรัฐบาลร่วมกัน การเสนอข่าวดิลลับ ต้องถามคนที่นำเสนอจะได้รับคำตอบ หากเป็นดิล
ลับจริง เหตุใดเขาจึงรู้ได้ เรื่องนี้เราสนใจที่จะตอบเพราะเราไม่รู้อะไรจริงๆ

พรรคเพื่อไทยปฏิเสธดิลลับที่ถูกตีความจากภาพนายเศรษฐา ทวีสิน แคนดิเดตนายกรัฐมนตรี พรรคเพื่อ
ไทยไปดูลฟุตบอลที่อังกฤษแมตสุดท้าย และมีนายอนุทิน ชาญวีรกูล ปรากฏในภาพ

นพ.ชลน่าน กล่าวว่า นายเศรษฐาไปให้กำลังใจเจ้าของทีมฟุตบอลซึ่งมีความสนิทสนมกัน มีการนำเสนอ
ข้อมูลไปโยงกับกรณี 2 ว่ามีดิลลับ เสมือนว่ามีดิลลับจริง ทั้งที่นายเศรษฐา มีการประกาศล่วงหน้าเป็นเดือน
การดูฟุตบอลเป็นสิทธิเสรีภาพ ยืนยันไม่มีดิลลับระหว่างนายเศรษฐาและนายอนุทิน หากมีดิลลับจริง ไม่
จำเป็นต้องบินไปอังกฤษ



<https://www.bangkokbiznews.com/politics/1070868>

ตัวแปรทางการเมืองที่ต้องติดตาม

- เพื่อไทยจะยอมรับเงื่อนไขก้าวไกลได้ และยอมรับร่วมงานมัย (สำคัญมาก) ✓
- กรณีการถือหุ้น ITV ของคุณพิธา มีผลต่อสถานะหรือไม่ รวมถึงพรรคก้าวไกลด้วย
- **สว. จะโหวตให้คุณพิธา เป็นนายกฯ หรือไม่**

งานหลังบ้านของ “ก้าวไกล”

- ทำยังไงให้ “เพื่อไทย” ร่วมตั้งรัฐบาลด้วยกัน ✓
- รัฐมนตรี ในโควตาของพรรค จะเป็นใคร และจะจัดสรรอย่างไร ...
กระทรวงที่เกี่ยวกับตลาดหุ้น หลักๆ คือ คลัง + คมนาคม
- ทำยังไง ไม่ให้มีความกังวลเรื่อง ที่เกี่ยวกับสถาบัน

ผลการเลือกตั้ง 2566

อย่างเป็นทางการ

1			ก้าวไกล	แบ่งเขต	112	ปาร์ตี้ลิสต์	39	รวม	151
2			เพื่อไทย	แบ่งเขต	112	ปาร์ตี้ลิสต์	29	รวม	141
3			ภูมิใจไทย	แบ่งเขต	68	ปาร์ตี้ลิสต์	3	รวม	71
4		พลังประชารัฐ	แบ่งเขต	39	ปาร์ตี้ลิสต์	1	รวม	40	
5		รวมไทยสร้างชาติ	แบ่งเขต	23	ปาร์ตี้ลิสต์	13	รวม	36	
6		ประชาธิปัตย์	แบ่งเขต	22	ปาร์ตี้ลิสต์	3	รวม	25	
7		ชาติไทยพัฒนา	แบ่งเขต	9	ปาร์ตี้ลิสต์	1	รวม	10	
8		ประชาชาติ	แบ่งเขต	7	ปาร์ตี้ลิสต์	2	รวม	9	
9		ไทยสร้างไทย	แบ่งเขต	5	ปาร์ตี้ลิสต์	1	รวม	6	
10		เพื่อไทยรวมพลัง	แบ่งเขต	2	ปาร์ตี้ลิสต์	-	รวม	2	
10		ชาติพัฒนาภักดิ์	แบ่งเขต	1	ปาร์ตี้ลิสต์	1	รวม	2	
11		เสรีรวมไทย	แบ่งเขต	-	ปาร์ตี้ลิสต์	1	รวม	1	
11		ประชาธิปไตยใหม่	แบ่งเขต	-	ปาร์ตี้ลิสต์	1	รวม	1	
11		ใหม่	แบ่งเขต	-	ปาร์ตี้ลิสต์	1	รวม	1	
11		ท้องที่ไทย	แบ่งเขต	-	ปาร์ตี้ลิสต์	1	รวม	1	
11		เป็นธรรม	แบ่งเขต	-	ปาร์ตี้ลิสต์	1	รวม	1	
11		พลังสังคมใหม่	แบ่งเขต	-	ปาร์ตี้ลิสต์	1	รวม	1	
11		ครูไทยเพื่อประชาชน	แบ่งเขต	-	ปาร์ตี้ลิสต์	1	รวม	1	

กต.จ่อประกาศผลเลือกตั้งเป็นทางการ ก้าวไกลได้ส.ส. 151 พท. 141 กท.

71 พรรค 40 ใช้สิทธิ 75.71%

เผยแพร่: 24 พ.ค. 2566 18:15 | ปรับปรุง: 24 พ.ค. 2566 18:15 | โดย: ผู้จัดการออนไลน์

ข้อมูลการเลือกตั้งสมาชิกสภาผู้แทนราษฎร พ.ศ. 2566

ข้อมูลการใช้สิทธิเลือกตั้งสมาชิกสภาผู้แทนราษฎร แบบแบ่งเขตเลือกตั้ง และแบบบัญชีรายชื่อ

รายการ	แบ่งเขต	บัญชีรายชื่อ
ผู้มีสิทธิเลือกตั้ง	52,195,920	52,195,920
ผู้มาใช้สิทธิ	39,514,973	39,514,964
คิดเป็นร้อยละ	75.71	75.71
บัตรดี	37,190,071	37,522,746
บัตรเสีย	1,457,899	1,509,836
บัตรไม่เลือก	866,885	482,303
บัตรดี คิดเป็นร้อยละ	94.12	94.96
บัตรเสีย คิดเป็นร้อยละ	3.69	3.82
บัตรไม่เลือก คิดเป็นร้อยละ	2.19	1.22

ข้อมูลจำนวนผู้ได้รับเลือกตั้งสมาชิกสภาผู้แทนราษฎร แบบแบ่งเขตเลือกตั้ง

สังกัดพรรค	จำนวน ส.ส.
เพื่อไทย	★ 112
ก้าวไกล	★ 112
ภูมิใจไทย	68
พลังประชารัฐ	39
รวมไทยสร้างชาติ	23
ประชาธิปัตย์	22
ชาติไทยพัฒนา	9
ประชาชาติ	7
ไทยสร้างไทย	5
เพื่อไทรวมพลัง	2
ชาติพัฒนากล้า	1
รวม	400

ก้าวไกล = 151 เพื่อไทย = 141

ถ้าดูจากข่าวนี กต. น่าจะ
รับรอง สส. ของพรรคใหญ่
ทั้งสองพรรคแบบครบทุก
คน ตามคะแนนที่มีการ
เปิดเผยออกมาก่อนหน้านี้

หมายเหตุ กรณีจำนวนผู้มาใช้สิทธิเลือกตั้งสมาชิกสภาผู้แทนราษฎรแบบแบ่งเขตเลือกตั้ง และแบบบัญชีรายชื่อไม่เท่ากัน ข้อเท็จจริงมีสาเหตุมาจากได้รับรายงาน จากสำนักงานคณะกรรมการการเลือกตั้งประจำจังหวัด เช่น

1. ผู้มาแสดงตนรับบัตรเลือกตั้งแบบแบ่งเขต แล้วไปลงคะแนนโดยไม่ได้รับบัตรเลือกตั้งแบบบัญชีรายชื่อ
2. เปิดช่องใส่บัตรเลือกตั้งล่วงหน้านอกเขต นอกராชา พบว่าบางช่องมีเฉพาะบัตรเลือกตั้งแบบแบ่งเขต หรือ บางช่องมีเฉพาะบัตรเลือกตั้งแบบบัญชีรายชื่อ

กต.จ่อประกาศผลเลือกตั้งเป็นทางการ ก้าวไกลได้ส.ส. 151 พท. 141 กท.



71 พรรค 40 ใช้สิทธิ 75.71%

เผยแพร่: 24 พ.ค. 2566 18:15 | ปรับปรุง: 24 พ.ค. 2566 18:15 | โดย: ผู้จัดการออนไลน์

ข้อมูลจำนวนสมาชิกสภาผู้แทนราษฎรแบบบัญชีรายชื่อที่แต่ละพรรคได้รับ

หมายเลขพรรค	ชื่อพรรค	คะแนน	จำนวนเฉลี่ย/ ส.ส. 1 คน	ผลลัพท์	ส.ส. จำนวนเต็ม	เศษ	ปิดเศษ	รวม ส.ส.บข.	ชื่อพรรค	ลำดับที่
31	ก้าวไกล	14,438,851	375,227.34	38.48	38	0.48	1	39	ก้าวไกล	1
29	เพื่อไทย	10,962,522	375,227.34	29.22	29	0.22	0	29	เพื่อไทย	2
22	รวมไทยสร้างชาติ	4,766,408	375,227.34	12.70	12	0.70	1	13	รวมไทยสร้างชาติ	3
7	ภูมิใจไทย	1,138,202	375,227.34	3.03	3	0.03	0	3	ภูมิใจไทย	4
26	ประชาธิปัตย์	925,349	375,227.34	2.47	2	0.47	1	3	ประชาธิปัตย์	5
11	ประชาชาติ	602,645	375,227.34	1.61	1	0.61	1	2	ประชาชาติ	6
37	พลังประชารัฐ	537,625	375,227.34	1.43	1	0.43	0	1	พลังประชารัฐ	7
25	เสรีรวมไทย	351,376	375,227.34	0.94	0	0.94	1	1	เสรีรวมไทย	8
32	ไทยสร้างไทย	340,178	375,227.34	0.91	0	0.91	1	1	ไทยสร้างไทย	9
2	ประชาธิปไตยใหม่	273,428	375,227.34	0.73	0	0.73	1	1	ประชาธิปไตยใหม่	10
1	ใหม่	249,731	375,227.34	0.67	0	0.67	1	1	ใหม่	11
14	ชาติพัฒนาถ้าว	212,676	375,227.34	0.57	0	0.57	1	1	ชาติพัฒนาถ้าว	12
4	ท้องที่ไทย	201,411	375,227.34	0.54	0	0.54	1	1	ท้องที่ไทย	13
18	ชาติไทยพัฒนา	192,497	375,227.34	0.51	0	0.51	1	1	ชาติไทยพัฒนา	14
3	เป็นธรรม	184,817	375,227.34	0.49	0	0.49	1	1	เป็นธรรม	15
5	พลังสังคมใหม่	177,379	375,227.34	0.47	0	0.47	1	1	พลังสังคมใหม่	16
6	ครูไทยเพื่อประชาชน	175,182	375,227.34	0.47	0	0.47	1	1	ครูไทยเพื่อประชาชน	17
9	พลัง	156,493	375,227.34	0.42	0	0.42	0	0	พลัง	18
36	เพื่อชาติไทย	134,833	375,227.34	0.36	0	0.36	0	0	เพื่อชาติไทย	19

ส.ส.บัญชีรายชื่อ 100 คนมาจาก 17 พรรคการเมือง ประกอบด้วย

1. พรรคก้าวไกลได้คะแนน 14,438,851 คะแนน ได้ส.ส. 39 คน
2. พรรคเพื่อไทย ได้คะแนน 10,962,522 คะแนน ได้ส.ส. 29 คน
3. พรรครวมไทยสร้างชาติ ได้คะแนน 4,766,408 คะแนน ได้ส.ส. 13 คน
4. พรรคภูมิใจไทย ได้คะแนน 1,138,202 คะแนน ได้ส.ส. 3 คน
5. พรรคประชาธิปัตย์ได้คะแนน 925,349 คะแนน ได้ส.ส. 3 คน
6. พรรคประชาชาติ ได้คะแนน 602,645 คะแนน ได้ส.ส. 2 คน
7. พรรคพลังประชารัฐ ได้คะแนน 537,625 คะแนน ได้ส.ส. 1 คน
8. พรรคเสรีรวมไทย ได้คะแนน 351,376 คะแนน ได้ส.ส. 1 คน
9. พรรคไทยสร้างไทย ได้คะแนน 340,178 คะแนน ได้ส.ส. 1 คน
10. พรรคประชาธิปไตยใหม่ ได้คะแนน 273,428 คะแนน ได้ส.ส. 1 คน
11. พรรคใหม่ ได้คะแนน 249,731 คะแนน ได้ส.ส. 1 คน พรรค
12. ชาติพัฒนาถ้าว ได้คะแนน 212,676 คะแนน ได้ส.ส. 1 คน
13. พรรคท้องที่ไทย ได้คะแนน 201,411 คะแนน ได้ส.ส. 1 คน
14. พรรคชาติไทยพัฒนา ได้คะแนน 192,497 คะแนน ได้ส.ส. 1 คน
15. พรรคเป็นธรรมได้คะแนน 184,817 คะแนน ได้ส.ส. 1 คน
16. พรรคพลังสังคมใหม่ ได้คะแนน 177,379 คะแนน ได้ส.ส. 1 คน
17. พรรคครูไทยเพื่อประชาชนได้คะแนน 175,182 คะแนน ได้ส.ส. 1 คน

26-May-23

ขั้นตอน	คาด	หมายเหตุ
วันเลือกตั้ง	14 พ.ค	
กทต.รับรองผลเลือกตั้ง	สัปดาห์ที่สอง ของวันเลือกตั้ง	
เปิดประชุมสภาฯ เลือกนายกฯ	กลางเดือน มิ.ย.	ขึ้นกับการร้องให้มีการตรวจสอบการทำคามผิด ของผู้สมัคร หากมีจำนวนมาก จะทำให้ล่าช้าได้
รัฐบาลเริ่มทำงาน	ไม่เกิน กลางเดือน ก.ค	ขึ้นกับกระบวนการเลือกนายกฯ เป็นสำคัญ ถ้าช้า จะทำให้วันเริ่มงาน ช้าไปด้วย

DAOL, Strategy Research

ไทม์ไลน์ 'รัฐบาลใหม่'

13 ก.ค.66

คณะกรรมการการเลือกตั้ง (กกต.)
รับรองผลเลือกตั้ง วันสุดท้าย
กรม.จะพิจารณาพระราชกฤษฎีกา
เปิดประชุมสภาฯ

20 ก.ค.66

วันสุดท้าย
ให้ส.ส.รายงานตัว

24 ก.ค.66

เปิดประชุมรัฐสภา

25 ก.ค.66

เลือก
ประธานสภาฯ

26 ก.ค.66

โปรดเกล้าฯ
แต่งตั้งประธานสภาฯ

3 ส.ค.66

เลือก
นายกรัฐมนตรี

10 ส.ค.66

แต่งตั้ง
คณะรัฐมนตรี

11 ส.ค.66


ถวายสัตย์
ปฏิญาณฯ

24/5/2566

กราฟฟิก กรุงเทพมหานครกิจ



วาระพรรคร่วม 'รัฐบาลก้าวหน้าไกล'



หลักการ

การจัดตั้ง-ร่วมรัฐบาลระหว่างพรรคการเมือง **ยึดวาระ หรือนโยบายเป็นตัวตั้ง** ไม่ใช่กระทรวง หรือตำแหน่งเป็นตัวตั้ง

จัดตั้งรัฐบาลกับ 8 พรรคการเมือง รวมทั้งหมด 313 เสียง
อุดมการณ์สอดคล้องกันในภาพรวม

การเป็นรัฐบาลผสม **จำเป็นต้องเคารพความเห็นที่แตกต่าง**
เชิงนโยบายของพรรคร่วมรัฐบาล โดยคำนึงถึงความไว้วางใจ
ที่พรรคการเมืองได้รับจากประชาชน

วาระร่วมกัน (ฝ่ายบริหาร + ฝ่ายนิติบัญญัติ)

- ▶ **จัดทำรัฐธรรมนูญฉบับใหม่** โดย ส.ส.ร.จากการเลือกตั้งโดยตรง
- ▶ **ยกเลิกการผูกขาดและส่งเสริมการแข่งขัน** ทางการค้า ที่เป็นธรรมในทุกอุตสาหกรรม
- ▶ **ผ่านกฎหมายสมรสะเท่าเทียม** สำหรับผู้รักทุกเพศ
- ▶ **ปฏิรูปที่ดินทั้งระบบ** ผลักดันกฎหมายปฏิรูปที่ดินกระจายการถือครองอย่างเป็นธรรม
- ▶ **ผลักดันการปฏิรูประบบราชการ** ดำรง กองทัพ กระบวนการยุติธรรม
- ▶ **จัดทำงบประมาณแบบใหม่** โดยเน้นใช้วิธีการจัดงบประมาณฐานศูนย์
- ▶ **เปลี่ยนการเกณฑ์ทหารแบบบังคับ** เป็นระบบสมัครใจ ยังคงไว้ในยามศึกสงคราม
- ▶ **นำทฤษฎากลับไปอยู่บัญญัติยาเสพติด** ผ่านบัญญัติของ สธ. มีกฎหมายควบคุม รองรับการใช้ประโยชน์จากทฤษฎา
- ▶ **แก้ปัญหาการทุจริตคอร์รัปชัน** เปิดเผยข้อมูลรัฐในทุกหน่วยงาน
- ▶ **ฟื้นฟูบทบาทผู้นำของไทยในอาเซียน** รักษาสมดุลการเมืองระหว่างประเทศของไทยกับมหาอำนาจ

หมายเหตุ : ตัวอย่างจากทั้งหมด 23 วาระ

วาระเฉพาะ แต่ละพรรค

วาระและนโยบายที่แต่ละพรรค
จับเคลื่อนเองเพิ่มเติม
โดยไม่ขัดแย้งกับนโยบายในเอ็มโอยู

ผ่าน 2 กลไกหลัก

- ▶ **ผลักดันนโยบายพรรค (ฝ่ายบริหาร)** ผ่านกระทรวง ที่พรรคมีตัวแทนเป็นรัฐมนตรี
- ▶ **ผลักดันผ่านกลไกรัฐสภา (ฝ่ายนิติบัญญัติ)** โดย ส.ส. ของพรรค เสนอกฎหมายที่เป็นนโยบายของพรรค เข้าสู่รัฐสภา

วาระร่วมดังต่อไปนี้

1. ฟื้นฟูประชาธิปไตย จัดทำรัฐธรรมนูญฉบับใหม่เร็วที่สุดโดยสมาชิกสภาร่างรัฐธรรมนูญที่มาจากการเลือกตั้งโดยตรง
2. สมรสเท่าเทียม โดยจะไม่บังคับประชาชนที่เห็นว่าขัดแย้งกับหลักการของศาสนาที่ตนนับถือ
3. ปฏิรูประบบราชการ ดำรง กงคัพ และกระบวนการยุติธรรม ให้สอดคล้องหลักประชาธิปไตย
4. เปลี่ยนการเกณฑ์ทหารเป็นระบบสมัครใจ ทั้งนี้ ยังคงไว้ซึ่งการเกณฑ์ทหารยามศึกสงคราม
5. สร้างสันติภาพอย่างยั่งยืนในพื้นที่จังหวัดชายแดนภาคใต้
6. กระจายอำนาจทั้งในแง่ภารกิจและงบประมาณสนองความต้องการของประชาชนในพื้นที่อย่างเหมาะสม
7. แก้ไขปัญหาการทุจริตคอร์รัปชัน โดยการสร้างระบบและวัฒนธรรมรัฐโปร่งใส เปิดเผยข้อมูลรัฐในทุกหน่วยงาน
8. ร่วมฟื้นฟูเศรษฐกิจ ลดความเหลื่อมล้ำ และสร้างระบบเศรษฐกิจเป็นธรรม
9. ยกเครื่องกฎหมายการทำมาหากินและการดำรงชีวิตของประชาชน งดอุปสรรค ช่วยเหลือสภาพคล่อง SME ให้เข้มแข็ง แข่งขันกับตลาดโลกได้
10. ยกเลิกการผูกขาดและส่งเสริมการแข่งขันทางการค้าที่เป็นธรรมในทุกอุตสาหกรรม
11. ปฏิรูปที่ดินทั้งระบบ กระจายการถือครองที่ดินอย่างเป็นธรรม
12. ปรับปรุงโครงสร้างการผลิตไฟฟ้า เพื่อลดค่าครองชีพประชาชน และสร้างความมั่นคงทางพลังงาน

13. จัดทำงบประมาณแบบฐานศูนย์ (zero-based budgeting)
14. สร้างระบบสวัสดิการดูแลประชาชนตั้งแต่เด็กแรกเกิดจนถึงผู้สูงอายุ
15. แก้ไขปัญหายาเสพติดโดยเร่งด่วน
16. นำกัญชากลับไปอยู่ในบัญชียาเสพติดให้โทษ
17. ส่งเสริมเกษตรและปศุสัตว์ปลอดภัย คุ้มครอง รักษาผลประโยชน์ของเกษตรกร
18. แก้กฎหมายประมง งดอุปสรรค เยียวยา ฟื้นฟู และพัฒนาอาชีพให้ยั่งยืน
19. ยกเลิกสิทธิแรงงานทุกอาชีพ จ้างงานเป็นธรรม และค่าแรงสอดคล้องกับค่าครองชีพและการเติบโตทางเศรษฐกิจ
20. ยกเลิกสารารณสูง ให้ประชาชนเข้าถึงบริการสาธารณสุขที่มีคุณภาพ
21. ปฏิรูประบบการศึกษา ลดความเหลื่อมล้ำ และส่งเสริมการเรียนรู้ตลอดชีวิต
22. สร้างความร่วมมือและกลไกภายในและระหว่างประเทศ เพื่อแก้ปัญหาฝุ่นพิษ ลดการปล่อยก๊าซเรือนกระจก
23. นโยบายการต่างประเทศตามกรอบพหุภาคีระหว่างประเทศของไทยกับประเทศมหาอำนาจ

22-May-23

- 10. ยกเลิกการผูกขาดและส่งเสริมการแข่งขันทางการค้าที่เป็นธรรมในทุกอุตสาหกรรม (รวมสุราเสรีด้วย)
- 12. ปรับปรุงโครงสร้างการผลิตไฟฟ้า เพื่อลดค่าครองชีพประชาชน และสร้างความมั่นคงทางพลังงาน
- 14. สร้างระบบสวัสดิการดูแลประชาชนตั้งแต่เด็กแรกเกิดจนถึงผู้สูงอายุ
- 16. นำกัญชากลับไปอยู่ในบัญชียาเสพติดให้โทษ
- 20. ยกระดับสาธารณสุขสูง ให้ประชาชนเข้าถึงบริการสาธารณสุขสูงที่มีคุณภาพ

โรงพยาบาล

ทุกพรรคเห็นพ้องกันว่า จะร่วมกันบริหารประเทศด้วยแนวทางการปฏิบัติดังต่อไปนี้

1. ทุกพรรคจะคุ้มครองสิทธิพลเมืองและสิทธิทางการเมืองของประชาชนทุกคน
2. ทุกพรรคจะทำงานโดยซื่อสัตย์สุจริต หากมีบุคคลของพรรคใดมีพฤติกรรมทุจริต คอร์รัปชัน ทุกพรรคจะยุติการดำรงตำแหน่งของบุคคลนั้นๆ ทันที
3. ทุกพรรคจะทำงานโดยให้เกียรติซึ่งกันและกัน จริงใจต่อกัน สนับสนุนการทำงานซึ่งกันและกัน โดยยึดถือผลประโยชน์ของประชาชนเป็นที่ตั้ง มากกว่าผลประโยชน์ของพรรคใดพรรคหนึ่ง
4. ทุกพรรคมีสิทธิในการผลักดันนโยบายอื่นเพิ่มเติม แต่ไม่ขัดแย้งจากนโยบายในบันทึกข้อตกลงร่วมฉบับนี้ โดยอาศัยอำนาจฝ่ายบริหารของรัฐมนตรีที่เป็นตัวแทนของแต่ละพรรคการเมือง
5. ทุกพรรคมีสิทธิในการผลักดันนโยบายอื่นเพิ่มเติม แต่ไม่ขัดแย้งจากนโยบายในบันทึกข้อตกลงร่วมฉบับนี้ โดยอาศัยอำนาจนิติบัญญัติของผู้แทนราษฎรที่สังกัดแต่ละพรรคการเมือง"

ผลเลือกตั้ง สส. และคาดการณ์ของสำนักฯ ต่างๆ

	ผลเลือกตั้งปี 2562 (ก่อนยุบพรรค)	Poll ครั้งนี้ (นสพ.กรุงเทพธุรกิจ)	DAOL (คาดการณ์)	25-May-23 ผลเลือกตั้งไม่เป็น ทางการ (25 พ.ค.)
เพื่อไทย	136	230	167	141
ก้าวไกล	80	65	187	151
ประชาธิปัตย์	52	55	16	25
ภูมิใจไทย	51	53	69	70
รวมไทยสร้างชาติ		35	7	36
พลังประชารัฐ	115	30	50	40
ชาติไทยพัฒนา	10	12		10
ประชาชาติ	7	6		9
ชาติพัฒนากล้า	3	5		2
ไทยสร้างไทย		5		6
เสรีรวมไทย	10	4		1
เป็นธรรม				1
พรรคอื่นๆ	13		4	7
รวม	498	500	500	499

DAOL SEC

- ผลเลือกตั้งครั้งนี้ พรรคก้าวไกล มีคะแนนที่สูงกว่า Poll ที่เข้ามาในช่วงแรกๆ อย่างมาก
- พรรคเพื่อไทย สูญเสียที่นั่ง ให้กับพรรคก้าวไกลมากที่สุด
- รวมไทยสร้างชาติและพลังประชารัฐ มีคะแนนลดลงจากปี 2562 อย่างเห็นได้ชัด

ประเมิน ความเป็นไปได้ในการจัดตั้งรัฐบาลในช่วง 3 เดือนข้างหน้า

คะแนนของพรรคที่เป็นแกนนำ	พรรคที่จะเป็นแกนนำ	โอกาสที่จะเกิดการรวมแบบนี้	คาดการณ์พรรคที่จะเข้าร่วมรัฐบาล	รวมคะแนนเสียง	ทิศทางตลาดหุ้น / หุ้นบวก / หุ้นลบ
151	ก้าวไกล	มากที่สุด	เพื่อไทย + ไทยสร้างไทย + เสรีรวมไทย + ประชาชาติ + เป็นธรรม + พลังสังคมใหม่ + เพื่อไทยรวมพลัง 141 6 1 9 1 1 2	312	พรรคคะแนนเสียงสูงสุดได้จัดตั้งรัฐบาล และ สว. สนับสนุนคุณพิธา ตลาดน่าจะเบาใจในระดับหนึ่ง แต่ นโยบายที่มีผลต่อตลาดหุ้น อาจกดดันหุ้นเหล่านั้นมากขึ้น (ต้องดูการแถลงนโยบายรัฐบาล) เรื่องที่ต้องจับตามเป็นพิเศษคือ นโยบายค่าแรงขั้นต่ำ ตลาดหุ้นจะบวกได้ไม่มาก เพราะรัฐบาลจะได้เริ่มงาน แต่ ความขัดแย้ง (สังคม+น.112 อาจตามมา) นักลงทุนต่างประเทศจะกลับมาซื้อเมื่อแน่ใจว่าการเมืองจะไม่สะกด หุ้นได้ประโยชน์ หุ้นโรงพยาบาล (BCH, CHG) หรือหุ้นอสังหาริมทรัพย์ (WHA, AMATA , BEM)
141	เพื่อไทย	มาก	ก้าวไกล + ไทยสร้างไทย + เสรีรวมไทย + ประชาชาติ + เป็นธรรม + พลังสังคมใหม่ + เพื่อไทยรวมพลัง 151 6 1 9 1 1 2	312	จะเกิดได้กรณีที่ คะแนนเสียงโหวต คุณพิธา ไม่ถึง 376 เสียง หรือ คุณพิธาถูกตัดสิทธิทางการเมือง (ผิดกฎ-กติกาย่างใดอย่างหนึ่ง) ตลาดหุ้น อาจบวกได้มากกว่ากรณีแรก (ก้าวไกล เป็นแกนนำ) เพราะ การบริหารโดย "เพื่อไทย" น่าจะมีคนทำงาน ความขัดแย้งมีน้อยกว่าให้ "ก้าวไกล" เป็นรัฐบาล หุ้นลบ ไม่ค่อยมี แต่หุ้นบวก จะเป็นหุ้นส่วนใหญ่ของตลาด โดยเฉพาะหุ้นที่เคยปรับตัวลง เพราะนโยบาย "ก้าวไกล" เช่นหุ้นโรงไฟฟ้า BEM และหุ้นที่เคยถูกกล่าวหาว่าผูกขาดทางธุรกิจ (GULF, CPALL, MAKRO)
141	เพื่อไทย	น้อย	ภูมิใจไทย + พลังประชารัฐ + รวมไทยสร้างชาติ + ประชาธิปัตย์ + ชาติไทยพัฒนา + ชาติพัฒนากล้า + พรรคอื่นๆ 53 30 36 25 10 2 4	301	จะเกิดได้กรณีที่ คะแนนเสียงโหวต คุณพิธา ไม่ถึง 376 เสียง หรือ คุณพิธาถูกตัดสิทธิทางการเมือง (ผิดกฎ-กติกาย่างใดอย่างหนึ่ง) และ เพื่อไทย ตัดสินใจ ย้ายข้าง ตลาดหุ้นจะถูกกระทบ แต่สุดท้ายน่าจะดี เพราะ การบริหารโดย "เพื่อไทย" น่าจะมีคนทำงาน ความขัดแย้งมีน้อยกว่าให้ "ก้าวไกล" เป็นรัฐบาล <u>ประเด็นที่ต้องติดตาม คือ การเคลื่อนไหวของผู้นำการสนับสนุน "ก้าวไกล" ที่อาจออกมาเคลื่อนไหว</u> หุ้นลบ ไม่ค่อยมี แต่หุ้นบวก จะเป็นหุ้นส่วนใหญ่ของตลาด โดยเฉพาะหุ้นที่เคยปรับตัวลงเพราะนโยบาย "ก้าวไกล" เช่นหุ้นโรงไฟฟ้า BEM และหุ้นที่เคยถูกกล่าวหาว่าผูกขาดทางธุรกิจ (GULF, CPALL, MAKRO)
	ไม่สามารถเลือกนายกฯได้	น้อยมาก			จะเกิดได้กรณีเดียว สว. เลือก no vote แล้วทำให้เสียงรับรองนายกฯ ได้ไม่ถึง 376 เสียงตลาดหุ้นจะเป็นลบ เพราะการบริหารประเทศจะติดขัด และ อาจเกิดการเคลื่อนไหวทางการเมือง

ผลเลือกตั้ง 14 พ.ค. มีผู้มาใช้สิทธิ 75% ก้าวไกลคะแนนสูงสุด

ทั่วประเทศ

ความคืบหน้าของการนับคะแนน
จำนวนหน่วยเลือกตั้ง

ทั้งหมด (+)	นับเสร็จ	คิดเป็น
95,137	94,379	99.20%

เริ่มนับคะแนน 50% เสร็จสิ้น

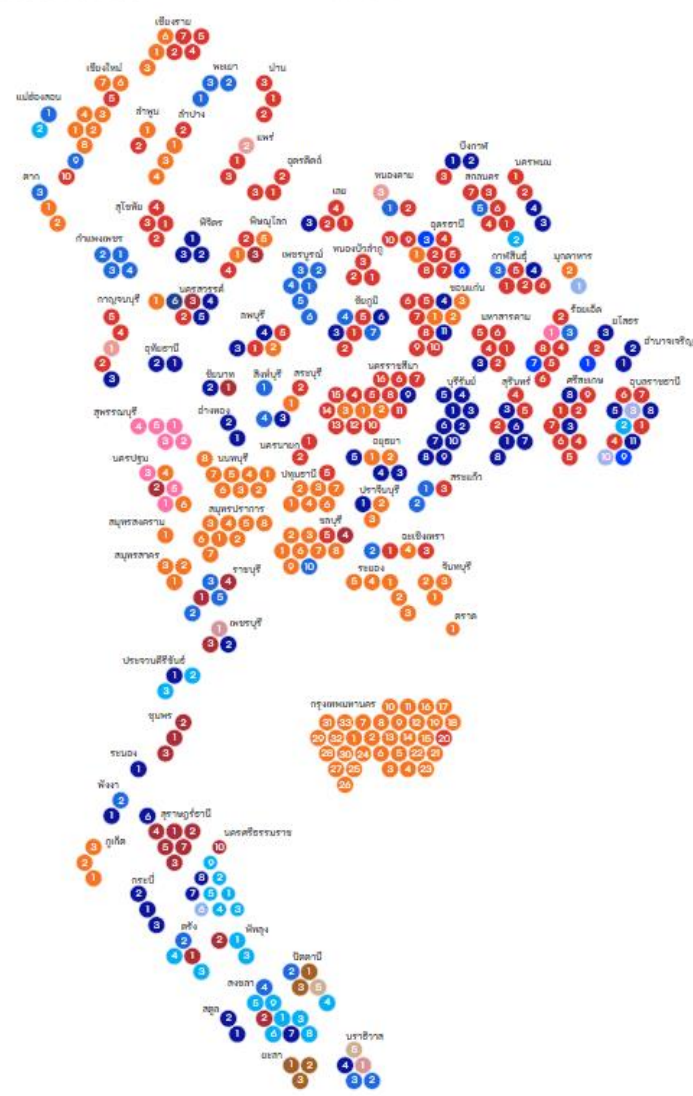
ผู้มาใช้สิทธิ

39,186,052 คน	คิดเป็น
จากผู้มีสิทธิ 52,238,594 คน	75.01%

0% 50% 100%

หมายเหตุ: ผลคะแนนเลือกตั้ง ส.ส. อย่างไม่เป็นทางการ ได้ผ่านการตรวจสอบของ กปน. จนท.บันทึกข้อมูล และอนุกรรมการประจำอำเภอ/เขตเลือกตั้งในเบื้องต้นแล้ว

ข้อมูล ณ เวลา 12:36 น. 15 พ.ค. 66



	ก้าวไกล 14,172,211 คะแนน	152 ที่นั่ง
	เพื่อไทย 10,801,620 คะแนน	141 ที่นั่ง
	ภูมิใจไทย 1,118,870 คะแนน	70 ที่นั่ง
	พลังประชารัฐ 528,610 คะแนน	40 ที่นั่ง
	รวมไทยสร้างชาติ 4,667,913 คะแนน	36 ที่นั่ง
	ประชาธิปัตย์ 897,689 คะแนน	25 ที่นั่ง

Additional info for each party: Pheu Thai (Seat 113 | 39 candidates), Thai Front (Seat 112 | 29 candidates), Thai Rak Thai (Seat 67 | 3 candidates), Palang Pracharath (Seat 39 | 1 candidate), United Thai Nation (Seat 23 | 13 candidates), Pracharit Party (Seat 22 | 3 candidates).

ผลเลือกตั้ง สส. และคาดการณ์ของสำนักรกฯ ต่างๆ

	ผลเลือกตั้งปี 2562 (ก่อนยุบพรรค)	Poll ครั้งนี้ (นสพ.กรุงเทพธุรกิจ)	DAOL (คาดการณ์)	15-May-23 ผลเลือกตั้งไม่เป็น ทางการ (15 พ.ค.)
เพื่อไทย	136	230	167	141
ก้าวไกล	80	65	187	152
ประชาธิปัตย์	52	55	16	25
ภูมิใจไทย	51	53	69	70
รวมไทยสร้างชาติ		35	7	36
พลังประชารัฐ	115	30	50	40
ชาติไทยพัฒนา	10	12		10
ประชาชาติ	7	6		9
ชาติพัฒนากล้า	3	5		2
ไทยสร้างไทย		5		6
เสรีรวมไทย	10	4		1
เป็นธรรม				1
พรรคอื่นๆ	13		4	7
รวม	498	500	500	500

DAOL SEC

- ผลเลือกตั้งครั้งนี้ พรรคก้าวไกล มีคะแนนที่สูงกว่า Poll ที่เข้ามาในช่วงแรกๆ อย่างมาก
- พรรคเพื่อไทย สูญเสียที่นั่ง ให้กับพรรคก้าวไกลมากที่สุด
- รวมไทยสร้างชาติและพลังประชารัฐ มีคะแนนลดลงจากปี 2562 อย่างเห็นได้ชัด

พรรคการเมือง	A : คาดการณ์จากข้อมูลผู้ชนะแบบแบ่งเขตปี 62 ภายใต้หลักการคิดคะแนนแบบปี 66			B : คาดการณ์ ส.ส. จากโพล	C : คาดการณ์ส.ส. 66 ด้วยการทวงน้ำหนักระหว่าง Poll และแบบ A	D : คาดการณ์ด้วยแบบจำลองทางสถิติ 4 รูปแบบทวงน้ำหนักด้วย SDI และคิดคะแนนแบบปี 66		
	คาดการณ์แบ่งเขต	คาดการณ์บัญชีรายชื่อ	รวม			คาดการณ์แบ่งเขต	คาดการณ์บัญชีรายชื่อ	รวม
เพื่อไทย	142	22	164	209	182	133	34	167
ภูมิใจไทย	106	11	117	32	83	55	14	69
ก้าวไกล	11	18	29	119	65	150	37	187
รวมไทยสร้างชาติ	36	12	48	52	50	5	2	7
พลังประชาชน	55	12	67	23	49	40	10	50
อื่นๆ	22	14	36	40	38	4	0	4
ประชาธิปัตย์	28	11	39	25	33	13	3	16

ผลสำรวจ และผลเลือกตั้งที่ไม่เป็นทางการ

คาดการณ์ 500 ส.ส.

	กรุงเทพมหานคร	DAOL	ผลไม่เป็นทางการ	ผลปี 2562 (ก่อนยุบพรรค)
เพื่อไทย	230	182	141	136
ก้าวไกล	65	65	151	80
ประชาธิปัตย์	55	33	25	52
ภูมิใจไทย	53	83	70	51
รวมไทยสร้างชาติ	35	50	36	
พลังประชารัฐ	30	49	40	115
ชาติไทยพัฒนา	12		10	10
ประชาชาติ	6		9	7
ชาติพัฒนากล้า	5		2	3
ไทยสร้างไทย	5		6	
เสรีรวมไทย	4		1	10
เศรษฐกิจใหม่				6
เพื่อชาติ				5
เมพลังประชาไทย				5
พลังท้องถิ่นไทย				3
แผ่นดินป่าประเทศไทย				2
พรรคอื่นๆ		38		13
	500	500	491	498

15 นโยบายเด็ด เปลี่ยนประเทศไทยให้ไม่เหมือนเดิม

การเมืองดี ปากท้องดี มือนาคดี

รัฐธรรมนูญใหม่ทั้งฉบับ

รื้อกลไกสืบทอดอำนาจ
ปิดช่องรัฐประหาร
ร่างโดย สสร.
ที่มาจากการเลือกตั้ง



คืนที่ดินประชาชน 10 ล้านไร่

เปลี่ยน สปก. เป็นโฉนดอย่างเป็นธรรม
ปลดหนี้เกษตรกรลุ่มววย
จ่ายถึงครึ่ง-รัฐยกให้อีกครึ่ง



รอกเมลิไฟฟ้าทุกจังหวัด

น้ำประปาดื่มได้

เพิ่มงบ 10,000 ล้านบาท/ปี
ยกระดับขนส่งสาธารณะ
เพิ่มงบ 7,500 ล้านบาท/ปี
พัฒนาระบบประปา



ยกเลิกบังคับเกณฑ์ทหาร

ปฏิรูปกองทัพ
แยกทหารจากการเมือง
คืนที่ดินและธุรกิจกองทัพ
ให้ประชาชน



ขึ้นค่าแรงทุกปี

ปรับขึ้นค่าแรงขั้นต่ำทุกปี
เริ่มต้นที่ 450 บาท
ทำงานไม่เกิน
40 ชั่วโมง/สัปดาห์
หากเกินต้องได้ OT



สร้างงาน ช่อมประเทศ

พลิกปัญหาประเทศ
เป็นการสร้างอุตสาหกรรมใหม่
(เช่น มิเตอร์น้ำอัจฉริยะ
แบตเตอรี่ไฟฟ้า)



ตำรวจอยู่ข้างประชาชน

หยุดส่วย รีดไถ เลิกตัว เล้นสาย
การแต่งตั้ง มบ.ตร.
ยึดโยงประชาชน



ห่วยใบเสร็จ ช่วย SME

ชื่อของร้านค้าขายย่อย
ทั้งคนซื้อคนขายได้ห่วย
เพิ่มแต้มต่อ-เติมทุน-
ลดรายจ่าย-ลดภาษี
ให้ SME



ปฏิวัติการศึกษา

ออกแบบหลักสูตรใหม่
เน้นทักษะที่ใช้ได้จริง
โรงเรียนปลอดกัญ-
ไร้อานาจนิยม
คืนเวลาสอนให้ครู



รัฐโปร่งใส ไร้กิลโง

เปิดเผยข้อมูลรัฐ
ติดตั้ง AI จับโกง
แฉโกง ปลอดกัญ ได้เงิน



สวัสดิการลดเหลื่อมล้ำ

สิทธิลาคลอด 180 วัน
เงินเด็กเล็ก 1,200 บาท/เดือน
เงินผู้สูงอายุ 3,000 บาท/เดือน
ระบบดูแลผู้ป่วยติดเตียง



สุขภาพดี ทั่วกาย-ใจ

ตรวจสุขภาพประจำปี
ฟรีทั้งคัดตรวจ-ค่าเดินทาง
รวมตรวจสุขภาพจิต
และคัดกรองมะเร็ง 6 ชนิด



เลือกตั้งผู้ว่าฯ ทุกจังหวัด

กระจายอำนาจให้ท้องถิ่น
เพิ่มงบท้องถิ่น
ตำบลละ +20 ล้านบาท/ปี



ลดค่าไฟทันที

70 สตางค์/หน่วย

หยุดเอื้อทุนใหญ่
พลังงาน หยุดให้
สัมปทานโรงไฟฟ้าฟาร์มเพื่อ
"หลังคาสร้างรายได้"
ติดตั้งโซลาร์ ขายไฟคืน
ให้รัฐได้ในราคาตลาด



เอาจริงกับโลกร้อน

กำหนดเพดานปล่อยก๊าซเรือนกระจก
มุ่งสู่เป้าหมาย Net Zero ภายใน 2050




หาก ก้าวไกล+ เพื่อไทย จัดตั้งรัฐบาล หุ่นยนต์ ..?

DAOL SEC



- (+) รถเมล์ไฟฟ้าทุกจังหวัด ใน 7 ปี
- (+) ตรวจสอบสุขภาพประจำปีฟรี
- (+) ส่งเสริมเทศกาลดึงดูดนักท่องเที่ยวตลอดปี
- (+) ปักธงไทย ในอุตสาหกรรม Chip



SYNEX, HANA, SICT
การดันไทยเป็นอุตสาหกรรม
Chip ช่วยหนุน



Tourism

AOT, AAV

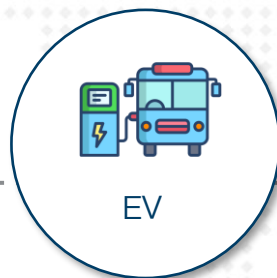
นักท่องเที่ยวที่เพิ่มขึ้นช่วยหนุน



Healthcare

BCH, CHG, BDMS

sw. ที่มีผู้ประกันสังคมได้รายได้เพิ่มขึ้น



EV

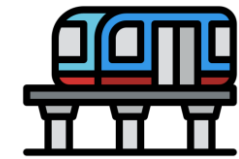
NEX

เนื่องจากเป็นผู้ประกอบ E-Bus
รายใหญ่สุด

- (+) รายได้จากการท่องเที่ยว 3 ล้านล้าน/ปี
- (+) เปลี่ยนรถเมล์กรุงเทพเป็นรถไฟฟ้า
- (+) วัคซีนป้องกันมะเร็งปากมดลูกฟรี, บัตรประชาชนรักษาได้ทั่วไทย

(+/-) รถเมล์/รถไฟฟ้า 8-45 บาท ตลอดสาย

(+/-) รถไฟฟ้า 20 บาทตลอดสาย



Transportation

BEM, BTS

ปริมาณผู้ใช้บริการเพิ่มขึ้น

หมายเหตุ : หากรัฐบาล ใช้การตรึงราคาค่าโดยสารของรถไฟฟ้า จะกลายเป็นลบต่อหุ้นทันที เนื่องจากต้องแบกรับภาระค่าใช้จ่ายส่วนนี้ไว้

นโยบายที่กระทบต่อตลาดหุ้น

DAOL SEC



- (-) ลดราคาน้ำมัน แก๊ส และไฟฟ้าทันที
- (-) ลดค่าไฟ อย่างน้อย 70 สตางค์/หน่วย
- (-) เพิ่มค่าแรงขั้นต่ำเป็น 600 บาท/วัน
- (-) ปรับค่าแรงทันทีเป็น 450บาท/วัน
- (-) ลดภาษี SME เหลือ 0%-15%
- (-) ให้อุป SME ยืมตั้งตัว
- (-) หนี้สินธนาคารรัฐ จ่ายดี ลดดอกเบี้ย



GPSC, BGRIM, GULF

กดดัน Margin ของโรงไฟฟ้า SSP



SEAFKO, STEC, PYLON, CK

กระทบต่อต้นทุน การขึ้นค่าแรง



PTT, PTTEP

กดดัน Margin ของผู้ผลิตน้ำมัน



MTC, SAWAD, KTC, AEONTS

ทำให้รายได้ลดลง





Fund Flow.

เปิดเงินนักลงทุนต่างชาติ
ไหลเข้าตลาดหุ้นใดในฝั่งเอเชีย ...?

Net Position (Equity) 6 ตลาดหุ้นเอเชีย

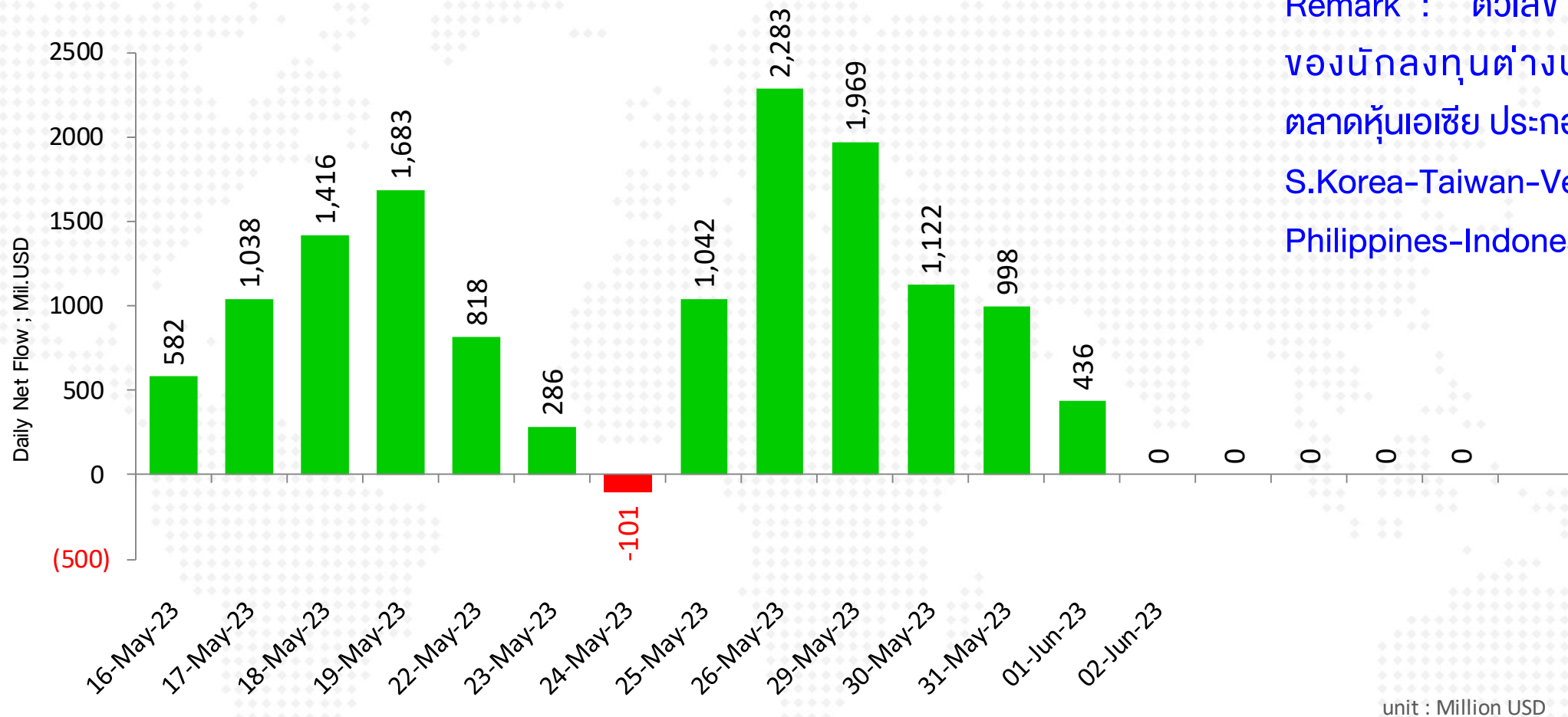
DAOL SEC

Foreign Net Position in Asia Stock Market

02-Jun-23

(USD mn)	Last Update	Daily	WTD	MTD	QTD	YTD	12M	YoY Lvl
India	31-May-23	464	1,037	5,008	6,931	4,449	9,740	35,095
Indonesia	31-May-23	92	93	109	938	1,383	881	-5,820
Japan	26-May-23	93	2,697	17,709	34,505	31,673	8,043	761
Malaysia	31-May-23	-43	-85	-159	-215	-638	-1,320	-3,051
Philippines	01-Jun-23	-8	-81	-8	-55	-573	-1,234	-2,024
South Korea	02-Jun-23	-10	907	32	3,763	9,232	11,099	29,501
Sri Lanka	01-Jun-23	0	-0	0	2	3	89	233
Taiwan	01-Jun-23	-149	1,372	-149	2,503	10,474	-6,504	24,848
Thailand	01-Jun-23	-113	-266	-113	-1,310	-2,956	-1,179	-5,875
Vietnam	01-Jun-23	-4	-38	-4	-231	-13	1,065	2,437

Net Position (Equity) 6 ตลาดหุ้น เอเชีย

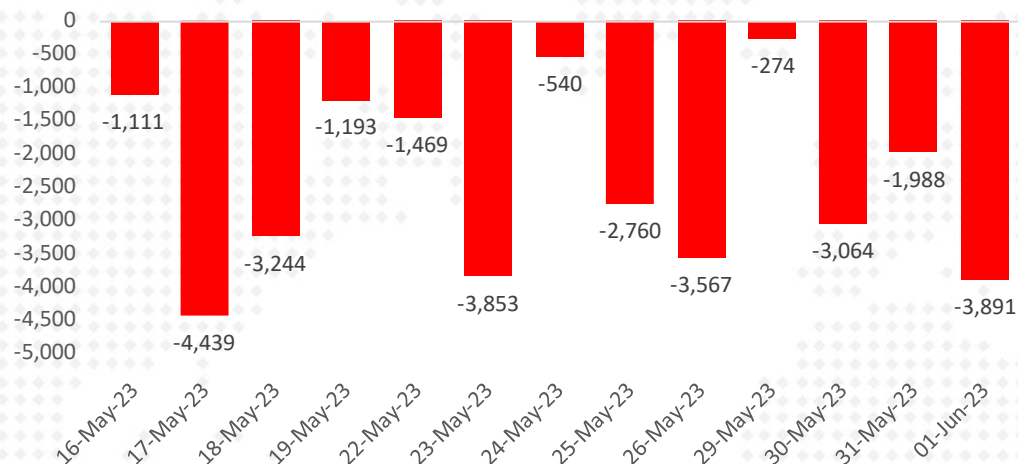


Remark : ตัวเลข Net position ของนักลงทุนต่างประเทศ ใน 6 ตลาดหุ้นเอเชีย ประกอบด้วย India-S.Korea-Taiwan-Vietnam-Philippines-Indonesia

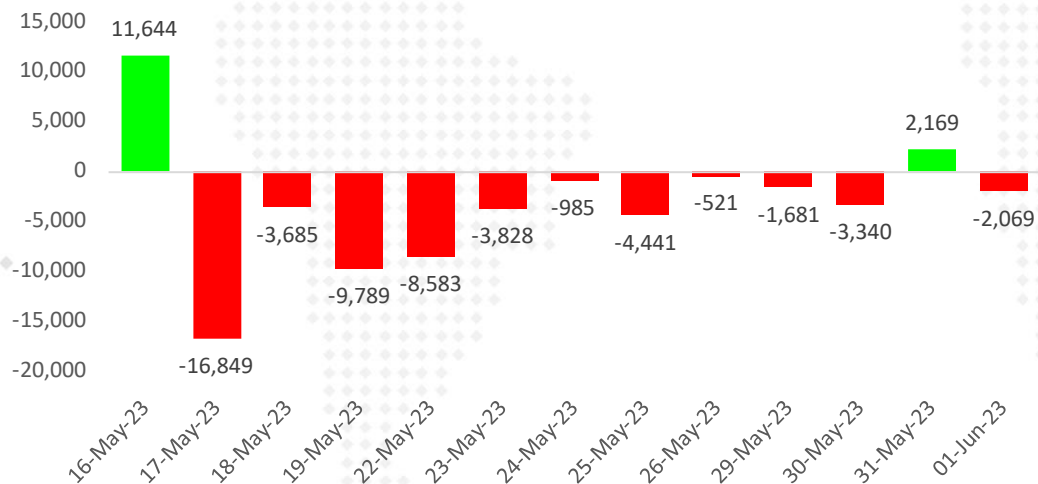
■ Sum of Foreign Net Position ; USD ; India-S.Korea-Taiwan-Vietnam-Philippines-Indonesia

Foreign Net Position in Thai Market

Foreign Net Position in Thai Equity (Million THB)



Foreign Net Position in Thai Bond (Million THB)



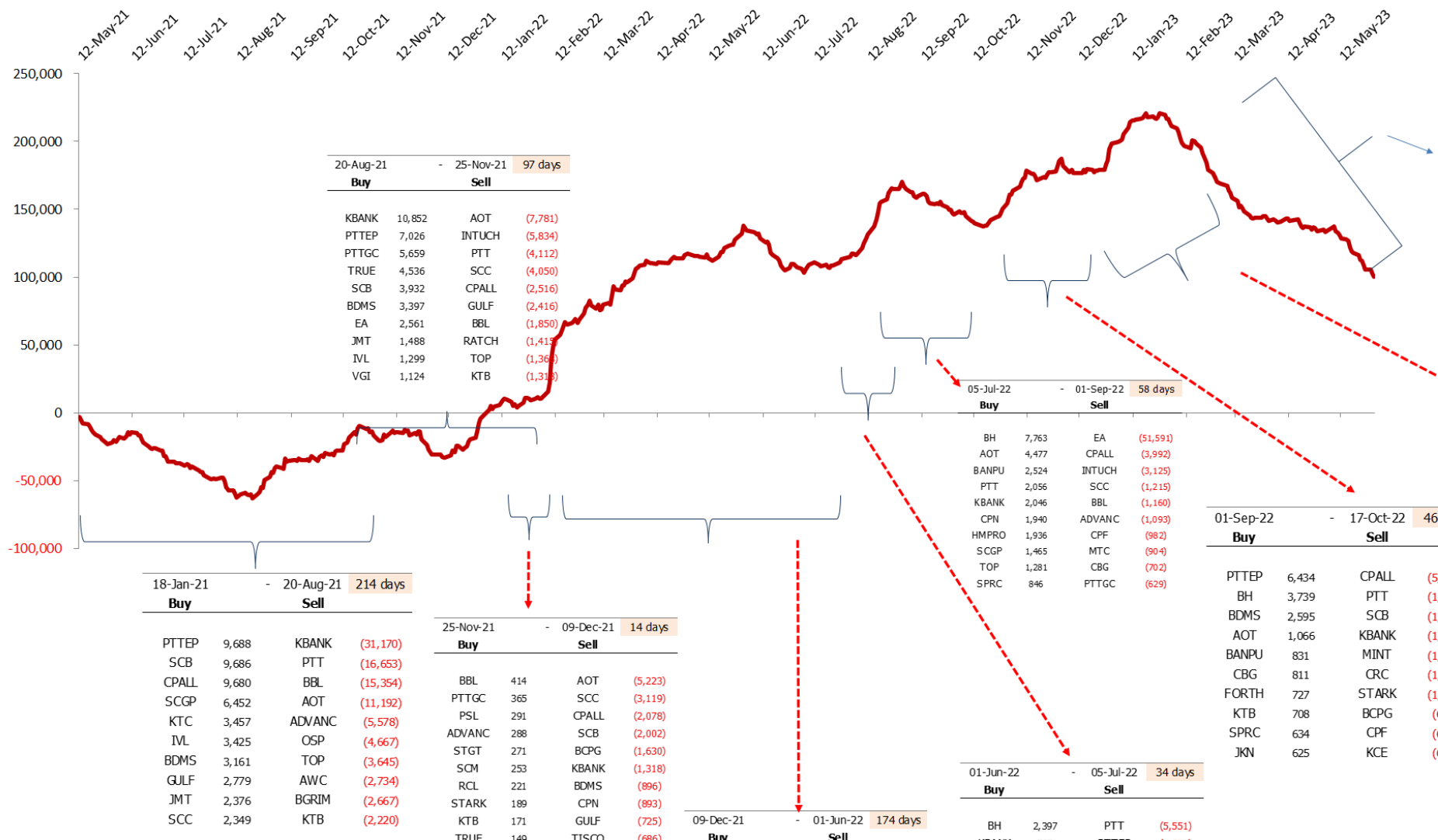
Net Position Accumulate monthly

01-Jun-23

unit : Million Baht	---- Stock Market ----		Bond Market	SET50 Futures
	Foreign	Local Institution	Foreign	Foreign
2015	-154,346	79,055	-23,965	-53,052
2016	77,909	-8,653	330,956	214,343
2017	-25,755	103,632	357,174	-168,539
2018	-287,459	184,264	286,238	-45,101
2019	-45,245	52,007	-14,823	20,925
2020	-264,386	33,456	-35,245	110,844
2021	-48,577	-77,336	211,222	27,284
2022	202,695	-152,754	214,094	78,351
Apr '22	10,869	-17,678	6,783	-60,310
May '22	20,284	8,827	27,812	134,749
Jun '22	-29,387	1,571	-14,208	-110,611
Jul '22	4,721	-9,931	-6,376	13,576
Aug '22	57,251	-18,699	22,424	161,252
Sep '22	-24,366	-5,561	-17,902	-178,019
Oct '22	8,649	-16,351	-20,888	78,540
Nov '22	31,099	-18,205	68,216	71,206
Dec '22	12,710	5,438	62,674	-62,931
Jan '23	18,344	-27,878	54,835	-53,509
Feb '23	-43,511	13,786	-37,370	-123,839
Mar '23	-31,708	18,944	32,020	116,388
Apr '23	-7,885	-277	-26,416	-78,214
May '23	-33,276	37,329	29,744	-334,348
2023	-101,928	41,343	50,746	-491,635

Foreign Net (Equity) - Accumulate

Unit : Million Baht



20-Aug-21 - 25-Nov-21 97 days

Buy		Sell	
KBANK	10,852	AOT	(7,781)
PTTEP	7,026	INTUCH	(5,834)
PTTGC	5,659	PTT	(4,112)
TRUE	4,536	SCC	(4,050)
SCB	3,932	CPALL	(2,516)
BDMS	3,397	GULF	(2,416)
EA	2,561	BBL	(1,850)
JMT	1,488	RATCH	(1,413)
IVL	1,299	TOP	(1,368)
VGI	1,124	KTB	(1,338)

27-Jan-23 - 30-May-23 123 days

Buy		Sell	
BBL	6,098	CPALL	(12,792)
SAWAD	4,690	PTTEP	(10,987)
SCB	3,271	AOT	(6,159)
BH	2,783	PTT	(3,963)
GULF	1,947	TOP	(2,882)
TRUE	1,677	KKP	(2,691)
BDMS	1,615	TISCO	(1,883)
MINT	1,550	CPN	(1,421)
CK	1,173	BANPU	(1,392)
OSP	1,061	AWC	(1,300)

05-Jul-22 - 01-Sep-22 58 days

Buy		Sell	
BH	7,763	EA	(51,591)
AOT	4,477	CPALL	(3,992)
BANPU	2,524	INTUCH	(3,125)
PTT	2,056	SCC	(1,215)
KBANK	2,046	BBL	(1,160)
CPN	1,940	ADVANC	(1,093)
HMPRO	1,936	CPF	(982)
SCGP	1,465	MTC	(904)
TOP	1,281	CBG	(702)
SPRC	846	PTTGC	(629)

01-Sep-22 - 17-Oct-22 46 days

Buy		Sell	
PTTEP	6,434	CPALL	(5,688)
BH	3,739	PTT	(1,953)
BDMS	2,595	SCB	(1,930)
AOT	1,066	KBANK	(1,768)
BANPU	831	MINT	(1,441)
CBG	811	CRC	(1,376)
FORTH	727	STARK	(1,283)
KTB	708	BCPG	(691)
SPRC	634	CPF	(640)
JKN	625	KCE	(606)

18-Jan-21 - 20-Aug-21 214 days

Buy		Sell	
PTTEP	9,688	KBANK	(31,170)
SCB	9,686	PTT	(16,653)
CPALL	9,680	BBL	(15,354)
SCGP	6,452	AOT	(11,192)
KTC	3,457	ADVANC	(5,578)
IVL	3,425	OSP	(4,667)
BDMS	3,161	TOP	(3,645)
GULF	2,779	AWC	(2,734)
JMT	2,376	BGRIM	(2,667)
SCC	2,349	KTB	(2,220)

25-Nov-21 - 09-Dec-21 14 days

Buy		Sell	
BBL	414	AOT	(5,223)
PTTGC	365	SCC	(3,119)
PSL	291	CPALL	(2,078)
ADVANC	288	SCB	(2,002)
STGT	271	BCPG	(1,630)
SCM	253	KBANK	(1,318)
RCL	221	BDMS	(896)
STARK	189	CPN	(893)
KTB	171	GULF	(725)
TRUE	149	TISCO	(686)

09-Dec-21 - 01-Jun-22 174 days

Buy		Sell	
EA	45,078	PTTGC	(5,679)
PTTEP	29,951	GULF	(4,349)
KBANK	15,602	SCC	(3,564)
ADVANC	10,063	TQM	(2,632)
STARK	9,577	BANPU	(1,906)
BH	8,801	OSP	(1,513)
PTT	8,224	AOT	(1,492)
BDMS	6,369	HANA	(1,376)
CPALL	6,071	IRPC	(1,318)
BBL	4,225	MTC	(1,281)

01-Jun-22 - 05-Jul-22 34 days

Buy		Sell	
BH	2,397	PTT	(5,551)
KBANK	797	PTTEP	(4,659)
HUMAN	393	CPALL	(3,664)
BTS	319	SCB	(3,002)
IVL	307	ADVANC	(2,933)
CBG	264	BBL	(1,740)
GFPT	260	CRC	(1,526)
DOHOME	242	TOP	(1,219)
BEC	234	HMPRO	(1,128)
SCGP	213	ESSO	(1,098)

17-Oct-22 - 27-Jan-23 102 days

Buy		Sell	
CPALL	8,052	PTTEP	(6,160)
KBANK	5,918	PTT	(5,427)
BBL	5,693	CPN	(3,961)
CBG	2,431	AOT	(3,332)
ADVANC	2,011	PTTGC	(2,587)
SPALI	1,636	HANA	(1,204)
HMPRO	1,167	TRUE	(1,158)
KKP	822	MTC	(1,082)
OSP	765	DOHOME	(1,051)
CK	739	CRC	(1,034)

31 - May - 22

27-Jan-23		30-May-23 123 days	
Buy		Sell	
BBL	6,098	CPALL	(12,792)
SAWAD	4,690	PTTEP	(10,987)
SCB	3,271	AOT	(6,159)
BH	2,783	PTT	(3,963)
GULF	1,947	TOP	(2,882)
TRUE	1,677	KKP	(2,691)
BDMS	1,615	TISCO	(1,883)
MINT	1,550	CPN	(1,421)
CK	1,173	BANPU	(1,392)
OSP	1,061	AWC	(1,300)

หุ้นที่นักลงทุนต่างประเทศซื้อ-ขาย นับตั้งแต่ปี 2021 เป็นต้นมา

DAOL SEC

31-May-22

Net Change

18 Jan 21 - Present

Net Buy		Net Sell	
BH	29,527	AOT	(25,444)
PTTEP	23,584	PTT	(20,933)
BDMS	18,930	INTUCH	(12,097)
SCB	12,040	TTB	(10,507)
TRUE	7,276	SCC	(7,299)
KTC	7,246	CPF	(6,778)
HMPRO	6,000	MTC	(6,509)
SCGP	4,864	CPALL	(5,482)
TISCO	4,371	OSP	(5,077)
CK	3,399	COM7	(4,088)

นักลงทุนต่างประเทศได้ทยอยเข้าซื้อหุ้นไทย มาตั้งแต่ต้นปี 2021 ด้านขายมือ เป็นมูลค่าที่นักลงทุนกลุ่มนี้ เข้าซื้อ หรือขาย ตั้งแต่เวลานั้น มาจนถึงปัจจุบัน

ข้อมูลนักลงทุนต่างประเทศ ซื้อ/ขายหุ้น วันที่ผ่านมา

หุ้นที่มูลค่าการถือครองของนักลงทุนต่างประเทศเพิ่ม/ลด มากที่สุด

01-Jun-23 : (เปรียบเทียบกับวันก่อน)

รวบรวมโดย DAOL Strategy

หุ้นที่มี % การถือสูงขึ้น

	เพิ่ม/ลด	มูลค่าเงินลงทุน * เพิ่ม/ลด (ล้านบาท)
MAKRO	0.38%	1,566
DELTA	0.06%	741
SCB	0.15%	524
BDMS	0.11%	493
AOT	0.04%	405
TU	0.61%	396
MTC	0.36%	312
BBL	0.10%	311
BJC	0.19%	277
CPF	0.10%	166

หุ้นที่มี % การถือลดลง

	เพิ่ม/ลด	มูลค่าเงินลงทุน * เพิ่ม/ลด (ล้านบาท)
KBANK	-0.13%	-398
BH	-0.10%	-180
CPALL	-0.02%	-113
GPSC	-0.05%	-80
BCH	-0.12%	-55
HMPRO	-0.02%	-37
SCGP	-0.01%	-17
DIF	-0.01%	-13
BEM	-0.01%	-12
JTS	-0.05%	-10

หมายเหตุ : มูลค่าเงินลงทุนที่เพิ่ม/ลด คำนวณจากจำนวนหุ้นที่เปลี่ยนแปลง โดยใช้ราคาปิดล่าสุด เพื่อเปรียบเทียบ (ไม่ใช่มูลค่าที่ลดลงจริงๆ)

source : Bloomberg , SETSMART , SET

WEEK

หุ้นที่มูลค่าการถือครองของนักลงทุนต่างประเทศเพิ่ม/ลด มากที่สุด

01-Jun-23 : (เปรียบเทียบกับสัปดาห์ก่อน)

รวบรวมโดย DAOL Strategy

หุ้นที่มี % การถือสูงขึ้น

	เพิ่ม/ลด	มูลค่าเงินลงทุน * เพิ่ม/ลด (ล้านบาท)
SCB	0.50%	1,747
MAKRO	0.36%	1,483
DELTA	0.10%	1,235
BBL	0.35%	1,089
BDMS	0.15%	672
BTG	0.62%	337
TU	0.50%	325
MTC	0.37%	321
TIDLOR	0.39%	294
BJC	0.20%	292

หุ้นที่มี % การถือลดลง

	เพิ่ม/ลด	มูลค่าเงินลงทุน * เพิ่ม/ลด (ล้านบาท)
KBANK	-0.29%	-887
BH	-0.18%	-324
PTTEP	-0.04%	-220
BCH	-0.47%	-216
SCGP	-0.12%	-201
BEM	-0.16%	-196
NEX	-0.76%	-164
GPSC	-0.09%	-144
CPN	-0.03%	-90
AMATA	-0.25%	-65

หมายเหตุ : มูลค่าเงินลงทุนที่เพิ่ม/ลด คำนวณจากจำนวนหุ้นที่เปลี่ยนแปลง โดยใช้ราคาปิดล่าสุด เพื่อเปรียบเทียบ (ไม่ใช่มูลค่าที่ลดลงจริงๆ)

source : Bloomberg , SETSMART , SET

MONTH to DATE

หุ้นที่มูลค่าการถือครองของนักลงทุนต่างประเทศเพิ่ม/ลด มากที่สุด

01-Jun-23 : (เปรียบเทียบกับวันสุดท้ายของเดือนก่อน)

รวบรวมโดย DAOL Strategy

หุ้นที่มี % การถือสูงขึ้น

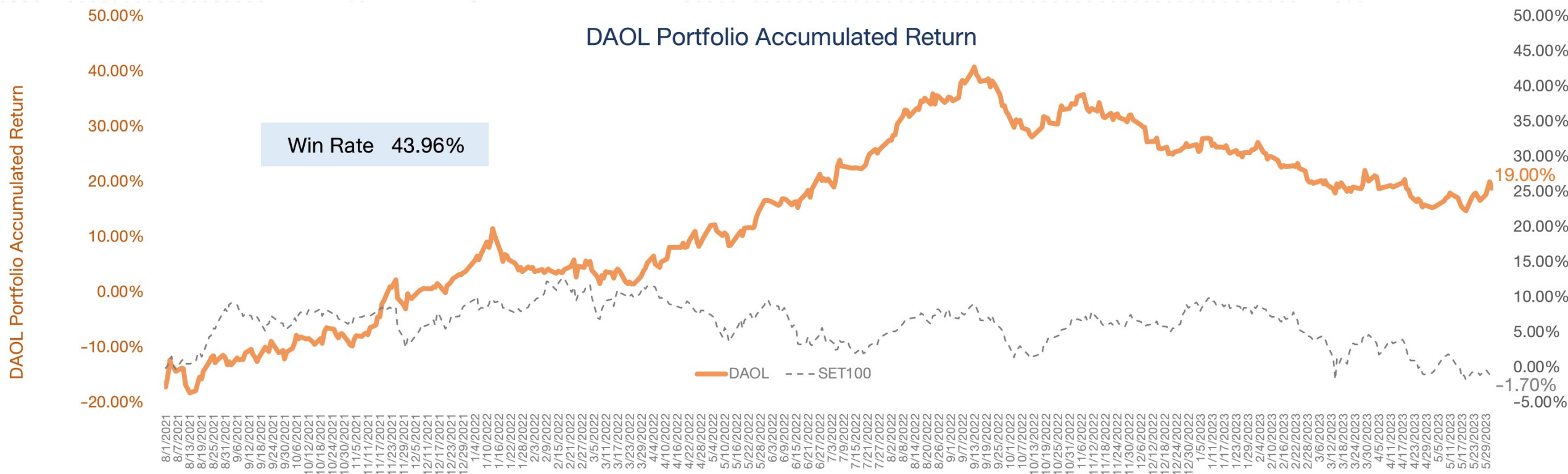
	เพิ่ม/ลด	มูลค่าเงินลงทุน * เพิ่ม/ลด (ล้านบาท)
SCB	1.80%	6,290
KBANK	1.17%	3,579
BBL	0.79%	2,458
SCC	0.47%	1,818
GULF	0.26%	1,449
MINT	0.58%	1,073
BDMS	0.22%	986
NFC	16.18%	860
TCAP	1.46%	792
BH	0.41%	738

หุ้นที่มี % การถือลดลง

	เพิ่ม/ลด	มูลค่าเงินลงทุน * เพิ่ม/ลด (ล้านบาท)
PTTEP	-0.42%	-2,314
AOT	-0.20%	-2,024
TISCO	-2.07%	-1,605
CPALL	-0.28%	-1,585
CPN	-0.50%	-1,504
TIDLOR	-1.91%	-1,440
ADVANC	-0.20%	-1,250
LH	-0.91%	-921
TSE	-18.31%	-858
CRC	-0.34%	-835

หมายเหตุ : มูลค่าเงินลงทุนที่เพิ่ม/ลด คำนวณจากจำนวนหุ้นที่เปลี่ยนแปลง โดยใช้ราคาปิดล่าสุด เพื่อเปรียบเทียบ (ไม่ใช่มูลค่าที่ลดลงจริงๆ)

source : Bloomberg , SETSMART , SET



*หมายเหตุ: มูลค่าเริ่มต้นของพอร์ต ณ วันที่ 30 ก.ค. 64 อิงจากมูลค่าพอร์ต Skynet จากนั้นปรับวิธีการซื้อขายโดยใช้ราคาเปิด (ATO) ของทั้งการซื้อและขายเพื่อให้การ Action เป็นไปตามกลยุทธ์ที่วางไว้มากที่สุด

Portfolio Performance

DAOL SEC

6/1/2023 18:18					Market Price				
DAOL Port	SECTOR	%Hold	Cost	Vol	Cost Value	RECENT	Market Value	Gain/Loss	%Gain/Loss
JMT	FIN	15%	41.00	4,200	172,200	42.50	178,500.00	6,300.00	3.66%
HANA	ETRON	10%	43.25	2,700	116,775	43.25	116,775.00	-	0.00%
TTB	BANK	10%	1.58	74,600	117,868	1.62	120,852.00	2,984.00	2.53%
CHG	HEALTH	10%	3.18	37,000	117,660	3.16	116,920.00	(740.00)	-0.63%
TKN	FOOD	15%	11.30	15,900	179,670	11.10	176,490.00	(3,180.00)	-1.77%
BANPU	ENERG	10%	8.15	14,400	117,360	8.20	118,080.00	720.00	0.61%
SET						1521.4			
Total		70%	821,533			827,617		6,084	
CASH		30%				362,382			
Total Portfolio							1,189,999		19.00%



กลยุทธ์การลงทุน

- นักลงทุนส่วนใหญ่น่าจะชะลอการลงทุนก่อนเข้าวันหยุดยาว ตลาดเองก็ไม่ได้มีปัจจัยบวกที่จะทำให้ต้องซื้อหุ้นด้วย จึงยังแนะนำให้เลือกขายทำกำไรหุ้นที่ราคาขึ้นมามาก และสลับไปเล่นในหุ้นที่มีข่าวบวกสนับสนุนหรือราคาลงมาลึกลงมาก ต่ อื่นๆ



พอร์ตหุ้น DAOL

- พอร์ตหุ้นวันนี้เรานำหุ้น BANPU, CHG, HANA ออก และคงหุ้นเดิมทั้งหมดไว้
- หุ้นในพอร์ตประกอบด้วย TKN*(15%), TTB(10%), JMT(15%)

*หุ้นที่ DAOL ไม่ได้จัดทำวิเคราะห์ในเชิงพื้นฐาน

Stock Picks (2 June 2023)

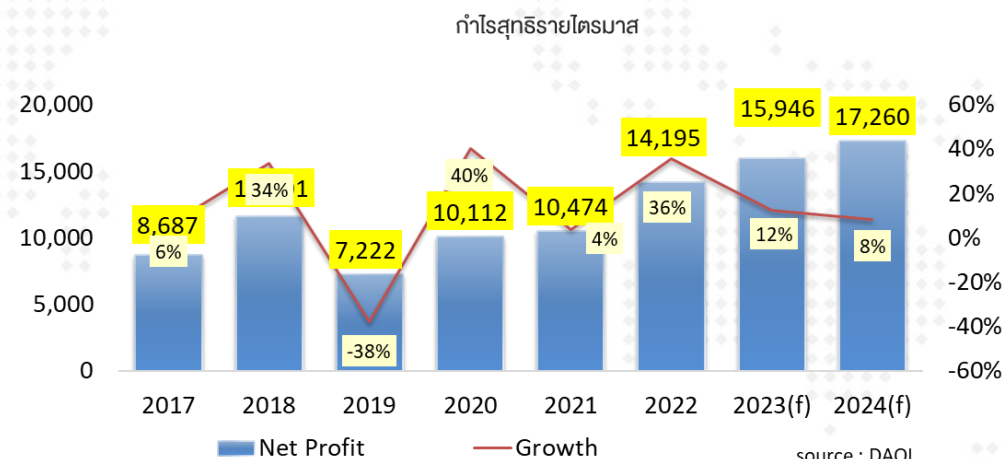
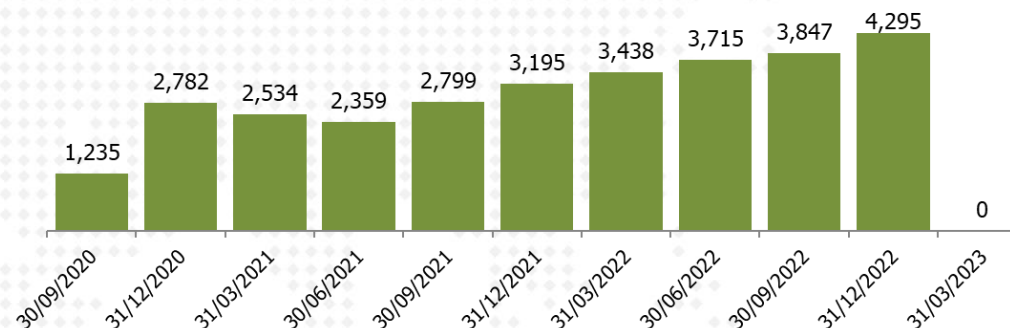
Stock	Weight	Price (Bt) 1 Jun 23	Daily Target Price (Bt)	Remark
Cash	60%			
TTB	10%	1.62	1.72	แนวโน้มกำไร 2Q23E โตทั้ง YoY และ QoQ การตั้งสำรองมีโอกาสลดลงต่อ คุณภาพสินเชื่อดีขึ้นและ NPL ลดลง ด้าน NIM ขึ้นตัวต่อจากการทยอยปรับขึ้นอัตราดอกเบี้ย
TKN	15%	11.10	12.50	ยอดขายทั้งไทยและต่างประเทศฟื้นต่อเนื่อง ตั้งเป้ารายได้ปี 2023 โต +15% YoY ยอดขายฝั่งจีนฟื้นแรง สะท้อน Demand ที่กลับมาหลังการเปิดเมือง
JMT	15%	42.50	45.00	สู้ราคาหุ้น Bottom out ราคาสูงเกินพื้นฐานที่ยังดี การประมูลหนี้ใหม่และการเก็บหนี้ในปี 2023 ยังทำได้ตามแผน
Portfolio	100%			
SET		1521.40		

TTB

“ลูน NIM ขยับขึ้นต่อรับดอกเบี้ยงั้น, Outlook ปี 2023 สวย”

(เป้าเชิงกลยุทธ์ 1.72 บาท)

- คาด NIM จะปรับตัวขึ้นต่อรับกับการทยอยปรับขึ้นอัตราดอกเบี้ย (BBL นำไปก่อน ส่วน ธ. ที่เหลือทยอยตามมา) ไตรมาส 3 รับประโยชน์เต็มไตรมาส
- แนวโน้มกำไรในช่วงที่เลื่องงปี TTB มีโอกาสเติบโต QoQ คุณภาพสินเชื่อของ TTB ดี NPL ต่ำ (1Q23 ลดลงมาที่ 2.69% เทียบกับ 4Q22 ที่ 2.73%) การตั้งสำรองในช่วงที่เลื่องงปีมีโอกาสดลดหนุนกำไร
- DAOL ประเมินกำไรสุทธิปี 2023E-2024E ที่ 1.59 หมื่น ลบ. และ 1.72 หมื่น ลบ. +12%YoY และ +8%YoY ตามลำดับ



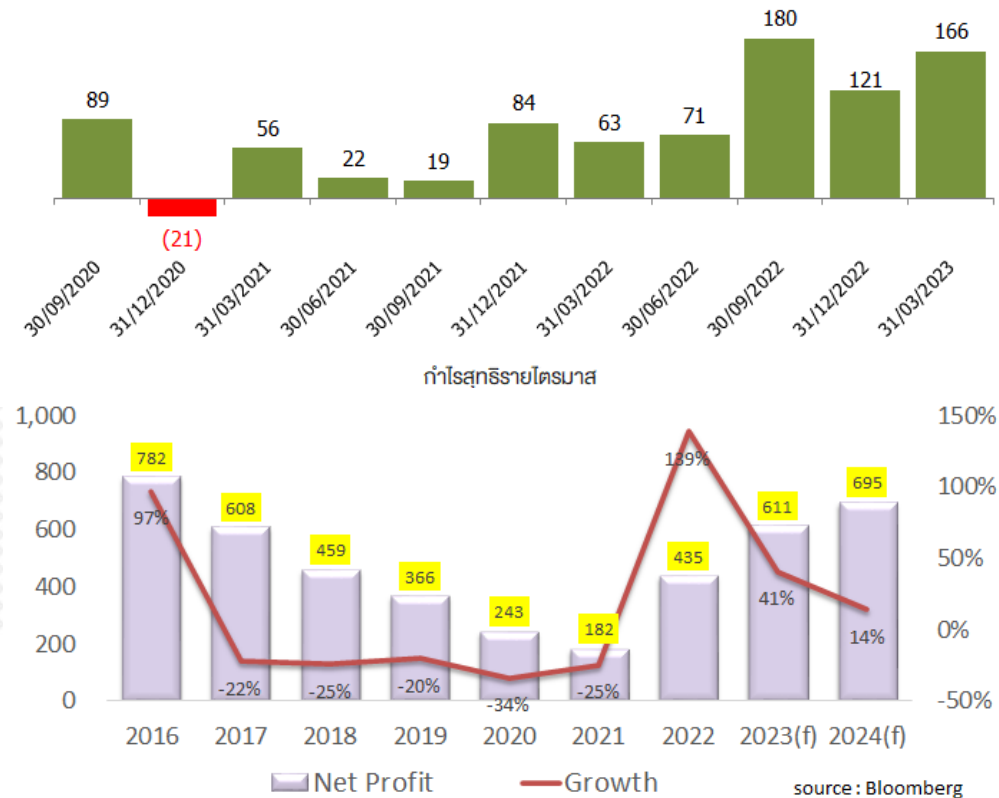
source : DAOL

TKN*

“ยอดขายทั้งไทยและต่างประเทศฟื้นต่อเนื่อง”

(เป้าซิงกลยัวร์ 12.50 บาท)

- ยอดขายเติบโต QoQ ต่อเนื่องกัน 3 ไตรมาสล่าสุด 1Q23A อยู่ที่ 1.24 พัน ลบ. +28%YoY, +0.1%QoQ (4Q22 อยู่ที่ 1.23 พัน ลบ.) ด้านอัตรากำไรขั้นต้น 1Q23 ขยับขึ้นมาที่ระดับ 32.75% เทียบกับ 1Q22 ที่ 26.3% และ 4Q22 ที่ 30.74% ตามลำดับ
- ตั้งเป้ารายได้ปี 2023 โต +15%YoY ยอดขายฝั่งจีนฟื้นแรง สะท้อน Demand ที่กลับมาหลังการเปิดเมือง ประเมินกำลังซื้อสินค้ากลุ่มอุปโภค-บริโภคดีต่อ
- Bloomberg Consensus ประเมินกำไรสุทธิปี 2023E-2024E ที่ 611 ลบ. และ 695 ลบ. +41%YoY และ +14%YoY ตามลำดับ



Short on Strength

แนวรับ : 906-912

แนวต้าน : 919-922

Cut : 924



SET50 Index Futures

	SET50	S50M23	S50U23
Close	924.65	921.70	919.00
Chg	-2.3	-3.0	-2.8
OI		549,039	79,290
Theoretical	-	924.44	923.77
Basis	-	-2.95	-5.65
Prem/Disc	-	-2.74	-4.77

Analyst : Piyatat Pasommanatsakul (Reg. no. 081741)

ทิศทางหลัก: Sideway

Short-Term View

- ผู้เล่นฯ Long: Wait & See
- ผู้เล่นฯ Short: ดัก Short หากเกิด Technical Rebound ที่แนวต้านของ S50M23 บริเวณ 919-922 จุด (คาดฟื้นสั้นๆ แต่ไม่ผ่าน) ส่วนแนวรับจะอยู่ที่ 906-912 โดยรวมมองเป็นการฟื้นสั้นๆ และจะลงต่อ...คนที่มีสถานะ Short อยู่แล้วสามารถถือต่อได้

Trading Long

แนวรับ : 1965-1970

แนวต้าน : 1980-1987

Cut : 1960



ทิศทางหลัก: Sideway

- ผู้เล่น Long: แนะนำให้ Trading Long ต่อและขยับแนวรับของ Gold Spot ขึ้นมาที่บริเวณ 1965-1970 ส่วนแนวต้านหรือระยะในการทำกำไรอยู่ที่ 1980-1987 เน้นการ Trading
- ผู้เล่น Short: Wait & See

Weekly Key Event

- 31 May 23: CH Manufacturing PMI
- 1 June 23: US ADP Employment Change
- 1 May 23: US Initial Jobless Claims
- 2 May 23: US Change in Nonfarm Payrolls

- Pending Event: Russia-Ukraine Meeting

Analyst : Piyatat Pasommanatsakul (Reg. no. 081741)



มีแนวโน้มผันผวนในเชิงบวก

แนวรับ 1515-1520 จุด

แนวต้าน 1530-1540

SAWAD

แนวรับ
55.00-55.75

แนวต้าน
57.50-58.50

Cut Loss
< 54.00

แนวรับ
9.35-9.50

แนวต้าน
9.90-10.20

Cut Loss
< 9.10

KJL

Analyst: Phannapa Kemasurat (Reg. no. 060110)



CASH BALANCE

2 June 2023

หลักทรัพย์ที่คาดว่าจะติด Cash Balance ตามเกณฑ์การ
คำนวณโดยใช้ข้อมูลวันที่ 26 พ.ค. – 1 มิ.ย. 66

No.	Stock	PE (เท่า)	มูลค่าการซื้อขาย (ลบ.)	1-Week Turnover (%)
SET :	MPIC	144.35	1,006	404%
MAI :	BVG	61.09	603	47%
	OTO	Negative PE	1,934	44%

เกณฑ์การคำนวณ Cash Balance

1. P/E > 40 เท่า
2. ปริมาณการซื้อขาย SET > 500 ลบ./สัปดาห์ // MAI > 400 ลบ./สัปดาห์
3. 1 Week-Turnover > 40%

DAOL SEC

หลักทรัพย์ที่ติด Cash Balance ระหว่างสัปดาห์ (Trading Alert)

หลักทรัพย์	วันเริ่มต้น – สิ้นสุด
** NC	2 มิ.ย 66 – 22 มิ.ย. 66

(ย้ายจากระดับ 1 ขึ้นมาเป็นระดับ 2)

หลักทรัพย์ที่หลุด Cash Balance 29 พ.ค. – 20 มิ.ย. 66

หลักทรัพย์	วันเริ่มต้น – สิ้นสุด
* KWI	31 พ.ค. 66 – 20 มิ.ย. 66

หมายเหตุ

- * ระดับ 1 : ให้ซื้อด้วยการวางเงินสด 100% ก่อนซื้อ (บัญชี Cash Balance)
+ ห้ามคำนวณวงเงินซื้อขาย
- ** ระดับ 2 : ให้ซื้อด้วยการวางเงินสด 100% ก่อนซื้อ (บัญชี Cash Balance)
+ ห้ามคำนวณวงเงินซื้อขาย + ห้าม Net Settlement
- *** ระดับ 3 : ให้ซื้อด้วยการวางเงินสด 100% ก่อนซื้อ (บัญชี Cash Balance)
+ ห้ามคำนวณวงเงินซื้อขาย + ห้าม Net Settlement + ห้ามซื้อขายล่วงหน้า 1 วันทำการ





News Comment:

(+) BBL (ซื้อ/เป้า 195.00 บาท) ปรับอัตราดอกเบี้ยเงินกู้และเงินฝากเพิ่มขึ้น มีผลวันนี้



Company Update:

(0) Petrochemical (ปรับขึ้นเป็น Neutral) Product price & spread เริ่มฟื้นตัวแม้จีนโตช้า; valuation น่าสนใจ

(0) EPG (ซื้อ/เป้า 9.00 บาท) FY24E จะดีขึ้นตามเดิมจากทั้ง 3 ธุรกิจหลัก



Dividend Stocks.

หุ้นที่มีการจ่ายปันผลในอัตราที่สูง

ตารางหุ้นที่มี Dividend Yield สูง

High Dividend Yield Stock (หุ้นจ่าย Dividend มากกว่า 1 ครั้ง/ปี)

Stock	Last price	Last DPS	Est DPS	23(f) div yield	Frequency	5 days avg volume
	Bt/sh	Bt/sh	Bt/sh	%	(times)	Bt mn
PTL	13.80	0.27	1.25	9.06	Irreg	61.66
SAT	19.70	1.12	1.54	7.79	Semi-Anl	12.00
PSL	9.90	0.05	0.75	7.61	Quarter	90.14
BRI	9.95	0.72	0.74	7.42	Irreg	16.07
SIRI	1.73	0.11	0.13	7.40	Semi-Anl	202.28
SPRC	8.70	0.15	0.64	7.34	Semi-Anl	122.20
NER	4.70	0.31	0.34	7.23	Semi-Anl	41.66
LH	8.65	0.35	0.62	7.13	Semi-Anl	308.89
TTW	8.70	0.30	0.62	7.07	Semi-Anl	15.61
TASCO	19.10	1.00	1.34	7.04	Semi-Anl	51.71
SPALI	20.70	0.75	1.39	6.70	Semi-Anl	124.45
BANPU	8.10	0.75	0.54	6.68	Semi-Anl	740.03
KKP	63.00	1.50	4.15	6.59	Semi-Anl	181.92
QH	2.28	0.10	0.15	6.49	Semi-Anl	24.61
BCP	31.50	1.00	2.04	6.46	Semi-Anl	180.46
ORI	10.60	0.57	0.68	6.45	Semi-Anl	66.56

High Dividend Yield Stock (หุ้นที่จ่ายปันผล 1 ครั้ง/ปี)

Stock	Last price	Last DPS	Est. DPS	23(f) div yield	Frequency	5 days avg volume
	Bt/sh	Bt/sh	Bt/sh	%	(times)	Bt mn
NOBLE	4.56	0.20	0.47	10.31	Annual	7.5
TISCO	96.25	7.75	7.90	8.20	Annual	310.1
ASW	8.20	0.52	0.54	6.59	Annual	3.9
SIS	19.60	1.20	1.20	6.14	Annual	6.1
AP	11.50	0.65	0.67	5.78	Annual	290.4
BAM	11.00	0.55	0.63	5.74	Annual	164.3
ASK	28.25	1.44	1.56	5.52	Annual	14.3
THANI	3.46	0.17	0.19	5.43	Annual	27.50
AMANAH	2.96	0.20	0.16	5.41	Annual	10.84
STANLY	215.00	20.00	10.74	5.00	Annual	37.52
ROJNA	5.80	0.30	0.27	4.66	Annual	19.47
NYT	3.90	0.22	0.18	4.62	Annual	13.62
ICHI	14.70	0.60	0.68	4.61	Annual	229.65
EKH	7.75	0.31	0.34	4.43	Annual	7.56
KTB	19.10	0.68	0.83	4.32	Annual	1,011.57
SPVI	4.78	0.18	0.20	4.18	Annual	2.70

High Dividend : Property Fund & REIT

27-May-23

Stock	Last price	Last DPS	Est. DPS	div yield last year (%)	Frequency (times)	5-day avg volume Bt mn	Type
JASIF	6.95	0.23	0.94	13.24	Quarter	27.60	Freehold
PROSPEC1	9.15	0.13	1.01	9.76	Quarter	8.25	#N/A
DREIT	6.05	0.40	0.18	9.51	Semi-Anl	1.57	Leasehold
CPTGF	7.05	0.06	0.67	9.47	Quarter	1.23	Leasehold
POPF	11.10	0.26	1.03	9.40	Quarter	1.39	Free&Leaseho
ALLY	7.25	0.17	0.00	9.38	Quarter	5.56	#N/A
BOFFICE	7.55	0.17	0.17	9.15	Quarter	3.85	Leasehold
CPNCG	10.70	0.25	0.92	9.06	Quarter	1.69	Leasehold
EGATIF	6.70	0.09	0.11	9.05	Quarter	2.98	n.a.
GVREIT	9.10	0.20	0.77	8.63	Quarter	3.44	Leasehold
FUTUREPF	14.40	0.35	1.21	8.40	Quarter	3.32	Leasehold
DIF	12.40	0.25	1.04	8.21	Quarter	140.70	Freehold
AIMCG	5.60	0.15	0.00	7.86	Quarter	1.91	#N/A
AIMIRT	12.00	0.22	0.89	7.43	Quarter	12.38	Freehold
CPNREIT	12.80	0.25	0.82	7.36	Quarter	10.76	Leasehold
AMATAR	6.70	0.16	0.48	7.06	Quarter	1.33	Free&Leaseho

(update สัปดาห์ละหนึ่งครั้ง)

Market Indicators

Date	Country	Event	Period	Surv(M)	Prior
30-May	EC	Consumer Confidence	May F	--	-1740.0%
31-May	CH	Manufacturing PMI	May	49.4	49.2
	TH	Mfg Production Index ISIC NSA YoY	Apr	-1.7%	-4.6%
	TH	BoT Benchmark Interest Rate	May-31	2.0%	1.8%
	TH	Exports YoY	Apr	--	-5.8%
	TH	MSCI Rebalance			
1-Jun	CH	Caixin China PMI Mfg	May	49.4	49.5
	EC	CPI Estimate YoY	May	6.3%	7.0%
	US	ADP Employment Change	May	164.38k	296k
	US	Initial Jobless Claims	May-27	--	229k
	US	Construction Spending MoM	Apr	0.2%	0.3%
	US	ISM Manufacturing	May	46.9	47.1
2-Jun	US	Change in Nonfarm Payrolls	May	178.79k	253k
	US	Unemployment Rate	May	3.5%	3.4%
2-Jun	US	Average Hourly Earnings YoY	May	4.3%	4.4%
5-Jun	CH	Caixin China PMI Composite	May	--	5360.0%
	EC	PPI YoY	Apr	--	5.9%
6-Jun	TH	CPI YoY	May	--	2.7%
	EC	Retail Sales MoM	Apr	--	-1.2%
7-Jun	CH	Exports YoY	May	--	8.5%
	TH	Consumer Confidence	May	--	55.0
8-Jun	JN	GDP Annualized SA QoQ	1Q F	--	1.6%
	EC	GDP SA QoQ	1Q F	--	0.1%
	US	Initial Jobless Claims	Jun-03	--	--
9-Jun	CH	CPI YoY	May	--	0.10%
	CH	New Yuan Loans CNY	May	--	718.8b

World Economic Indicators & Event

source : Bloomberg IIA- DAOL

Date	Country	Economic Indicators & Event	Date	Country	Economic Indicators & Event	Date	Country	Economic Indicators & Event
1-May	US	Construction Spending MoM	12-May	US	U. of Mich. Sentiment	24-May	US	FOMC Meeting Minutes
	US	ISM Manufacturing	15-May	CH	1-Yr Medium-Term Lending Facility Rate	25-May	US	Initial Jobless Claims
2-May	EC	CPI Core YoY		TH	GDP YoY		US	GDP Annualized QoQ
3-May	TH	CPI YoY		US	Empire Manufacturing		US	Core PCE QoQ
	US	ADP Employment Change	16-May	CH	Industrial Production YoY		US	Pending Home Sales MoM
4-May	US	FOMC Rate Decision		CH	Retail Sales YoY	26-May	US	U. of Mich. Sentiment
	CH	Caixin China PMI Mfg		EC	GDP SA QoQ		TH	Mfg Production Index ISIC NSA YoY
	EC	PPI YoY		US	Retail Sales Advance MoM	30-May	EC	Consumer Confidence
	EC	ECB Policy Rate Meeting		US	Manufacturing (SIC) Production	31-May	JN	Retail Sales YoY
	US	Initial Jobless Claims	17-May	JN	GDP Annualized SA QoQ		CH	Manufacturing PMI
5-May	EC	Retail Sales YoY		CH	New Home Prices MoM		TH	BoT Benchmark Interest Rate
	US	Change in Nonfarm Payrolls		JN	Industrial Production MoM		TH	Exports YoY
9-May	CH	Exports YoY		EC	CPI YoY		TH	BoT : Thai's Economic Monthly Report
10-May	US	CPI YoY		US	Building Permits MoM			
11-May	CH	CPI YoY		US	Housing Starts MoM			
	CH	PPI YoY	18-May	JN	Exports YoY			
	TH	Consumer Confidence		US	Initial Jobless Claims			
	US	Initial Jobless Claims		US	Existing Home Sales MoM			
	US	PPI Final Demand YoY		TH	Car Sales			
			22-May	CH	1-Year Loan Prime Rate			
				EC	Consumer Confidence			
			23-May	US	New Home Sales MoM			
				TH	Customs Exports YoY			

ดัชนีตลาดหุ้นและราคาสินทรัพย์ทางการเงิน

Region/Country	Index	Week			1-Day	1 Mth	QTD	12M	Last	update
		Last	Net Chg.	WTD % Chg.	% chg	% chg	% chg	% chg		
World	The Global Dow	3,887.1	(5.2)	-0.1	0.2	-1.0	-5.3	-0.2	01-Jun-23	
	The Global Dow Euro	3,410.6	(12.9)	-0.4	-0.1	1.0	-1.8	-0.6	01-Jun-23	
	DJ Global	494.6	0.2	0.0	0.2	0.8	-8.6	-0.8	01-Jun-23	
	Bloomberg World Index	378.5	(0.3)	-0.1	0.1	-0.3	19.0	29.1	01-Jun-23	
	MSCI World	2,831.7	3.7	0.1	1.1	1.0	-7.3	0.6	01-Jun-23	
	MSCI Emergin Market	961.8	(11.1)	-1.1	0.3	-1.2	-15.8	-9.4	01-Jun-23	
	MSCI Thailand	496.9	(5.5)	-1.1	-0.7	-2.5	-6.4	-5.6	01-Jun-23	
Americas	Dow Jones	33,061.6	296.9	0.9	0.5	-1.8	-4.7	-0.6	01-Jun-23	
	NASDAQ	13,101.0	402.9	3.2	1.3	8.4	-7.9	6.4	01-Jun-23	
	S&P 500	4,221.0	69.7	1.7	1.0	2.5	-6.8	1.1	01-Jun-23	
Europe	Stoxx Europe 600	455.3	(6.1)	-1.3	0.8	-1.3	-0.1	3.2	01-Jun-23	
Euro Zone	Euro Stoxx 50	4,257.6	(79.9)	-1.8	0.9	-0.9	9.1	12.2	01-Jun-23	
France	CAC 40	7,137.4	(181.8)	-2.5	0.5	-3.3	7.2	9.8	01-Jun-23	
German	DAX	15,853.7	(130.3)	-0.8	1.2	0.8	10.0	9.4	01-Jun-23	
UK	FTSE 100	7,490.3	(80.6)	-1.1	0.6	-3.6	-0.3	-0.6	01-Jun-23	
Asia-Pacific	MSCI AC Asia Pacific Index	159.5	(0.3)	-0.2	0.7	-0.8	-11.6	-5.1	01-Jun-23	
Thailand	SET Index	1,521.4	(9.4)	-0.6	-0.8	-0.5	-10.3	-7.7	01-Jun-23	
China	Shanghai SE Composit	3,204.6	(7.9)	-0.2	0.0	-3.6	-1.5	0.3	01-Jun-23	
China	Shenzhen CSI 300	3,806.9	(44.1)	-1.1	0.2	-5.5	-9.8	-6.9	01-Jun-23	
Hong Kong	Hang Seng	18,216.9	(530.0)	-2.8	-0.1	-8.6	-17.2	-13.6	01-Jun-23	
Philippines	Philippines Stock Exchange	6,430.6	(99.6)	-1.5	-0.7	-3.6	-10.7	-3.8	01-Jun-23	
Indonesia	Jakarta SE Composite	6,633.3	(53.7)	-0.8	-0.0	-4.1	-6.2	-7.2	31-May-23	
Japan	Nikkei	31,148.0	231.7	0.7	0.7	7.6	12.0	14.5	01-Jun-23	
Singapore	Straits Times	3,166.3	(41.1)	-1.3	0.2	-3.5	-7.1	-1.9	01-Jun-23	
South Korea	Korea Stock Exchange	2,569.2	14.5	0.6	0.7	2.5	-6.8	-2.7	01-Jun-23	
Vietnam	Vietnam Ho Chi Minh	1,078.4	14.6	1.4	0.3	2.8	-27.7	-16.3	01-Jun-23	
Taiwan	Taiwan Weighted	16,512.7	7.6	0.0	-0.4	5.6	-6.7	-0.2	01-Jun-23	
Currency	USD Index Spot Rate	103.6	(0.6)	-0.6	0.0	1.6	5.3	1.7	01-Jun-23	
	USD-EUR	1.1	0.0	0.4	0.0	-2.2	-2.8	0.1	01-Jun-23	
	USD-GBP	1.3	0.0	1.5	-0.0	0.5	-4.7	-0.4	01-Jun-23	
	YEN-USD	138.8	(1.8)	-1.3	-0.1	-1.7	14.1	-6.6	01-Jun-23	
	CNY-USD	7.1	0.0	0.5	0.2	-2.5	11.9	-5.8	01-Jun-23	
	THB-USD	34.6	(0.2)	-0.5	-0.1	-1.5	3.9	-1.0	01-Jun-23	

Region/Country	Index	Week			1-Day	1 Mth	QTD	12M	Last	update
		Last	Net Chg.	WTD % Chg.	% chg	% chg	% chg	% chg		
Bonds Yield (%)	US: 2-Year Bond	4.3	(0.2)	-4.2	0.00	-1.4	85.9	65.1	01-Jun-23	
(Government)	US: 5-Year Bond	3.7	(0.2)	-5.5	0.05	-1.5	50.3	27.1	01-Jun-23	
	US: 10-Year Bond	3.6	(0.2)	-5.8	0.26	-1.3	53.8	24.0	01-Jun-23	
	US: 30-Year Bond	3.8	(0.2)	-4.5	0.17	-1.2	55.9	24.3	01-Jun-23	
	THAILAND: 2-Year Bond	2.1	(0.0)	-0.7	0.01				01-Jun-23	
	THAILAND: 5-Year Bond	2.2	(0.1)	-2.7	-0.51				01-Jun-23	
	THAILAND: 10-Year Bond	2.5	(0.1)	-3.5	-0.84				01-Jun-23	
	THAILAND: 30-Year Bond	3.3	0.0	0.8	0.43				01-Jun-23	
Other	Bloomberg Commodity Index	99.2	(0.1)	-0.1	1.3	-3.1	-20.3	-25.9	01-Jun-23	
	Crude Oil - WTI (spot month)	70.1	(1.7)	-2.4	-0.0	-2.2	-30.1	-40.0	01-Jun-23	
	Crude Oil - Brent	74.3	(2.7)	-3.5	-0.1	-1.4	-31.2	-36.9	01-Jun-23	
	Coal Newcatle (USD/Ton)	130.9	(6.3)	-4.6	-3.3	-31.7	-20.2	-50.9	01-Jun-23	
	Baltic Dry Index	977.0	(238.0)	-19.6	-13.0	-37.0	-58.6	-62.9	31-May-23	
	Rubber (TOCOM) Yen/Kg.	203.8	(0.7)	-0.3	0.4	-1.7	-20.8	-19.1	01-Jun-23	
	Sugar Futures (USD / lb.)	24.9	0.1	0.2	-0.7	-2.6	36.9	31.4	01-Jun-23	
	Copper (LME) USD/Ton	8,240.0	325.3	4.1	2.1	-3.9	-20.5	-13.2	01-Jun-23	
	China Hot Rolled Steel	3,732.0	33.0	0.9	1.0	-5.9	-29.1	-23.0	31-Jun-23	
	GOLD (spot)	1,977.6	31.1	1.6	-0.1	-2.0	2.1	5.7	01-Jun-23	
	Soybean Meal Futures	401.4	4.2	1.1	-0.6	-7.1	-14.1	-3.8	01-Jun-23	
	Crude Palm Oil	3,320.0	(270.0)	-7.5	0.6	-16.8	-48.1	-50.5	01-Jun-23	
	Corn	592.5	1.8	0.3	-0.7	-7.8	-20.9	-19.4	01-Jun-23	
	Bitcoin	26,868.3	109.0	0.4	-0.4	-6.7	-41.3	-11.4	01-Jun-23	
	Ethereum	1,869.5	34.1	1.9	-0.3	-0.4	-43.4	2.3	01-Jun-23	
	ARKW Investments	53.7	3.5	7.0	1.4	16.2	-38.4	-9.3	01-Jun-23	
	Global x Auto & Electric ETF	23.8	0.7	2.9	1.8	7.7	-13.5	-5.9	01-Jun-23	
	BABA (Hong kong ; HKD/share)	77.3	(1.4)	-1.7	-0.8	-6.1	-31.0	-16.3	01-Jun-23	

Ranking : ราคาเปลี่ยนแปลงมากที่สุดในแต่ละช่วงเวลา

หุ้นที่ราคาเปลี่ยนแปลงมากที่สุดในรอบ 1 วัน

27-May-23

ชื่อหุ้น	ราคาปิด	% เปลี่ยนแปลง	ปริมาณซื้อขายเฉลี่ย 5 วัน	ชื่อหุ้น	ราคาปิด	% เปลี่ยนแปลง	ปริมาณซื้อขายเฉลี่ย 5 วัน
WAVE	0.2	33.4	18.9	TWZ	0.05	(16.6)	0.5
W	1.56	28.9	3.9	JCKH	0.06	(14.3)	0.2
MPIC	2.48	14.8	94.0	CHO	0.22	(12.0)	29.8
SDC	0.1	11.2	1.4	STOWER	0.19	(9.5)	1.6
NATION	0.1	11.1	0.5	META	0.23	(8.0)	0.6
OTO	23	9.5	206.4	JMART	19.1	(7.7)	573.9
MUD	2.4	9.1	0.0	SINGER	10.9	(6.0)	189.2
EMC	0.13	8.4	0.1	HL	15.6	(6.0)	18.8
ONEE	5.3	7.3	118.4	IIG	20.2	(5.6)	13.3
KGEM	1.06	7.1	24.4	PRIME	1.35	(5.5)	3.1
THREL	4.92	7.0	3.3	PRAPAT	2.42	(5.4)	44.1
MONO	1.29	6.7	11.7	MORE	0.18	(5.3)	1.3
TOG	12	6.2	19.2	AJA	0.19	(5.0)	0.4
BRR	6.35	5.9	10.3	ACC	1.21	(4.7)	3.3
SMT	4.56	5.6	13.5	KJL	9.35	(4.6)	50.4

หุ้นที่ราคาเปลี่ยนแปลงมากที่สุดในรอบ 3 วัน

27-May-23

ชื่อหุ้น	ราคาปิด	% เปลี่ยนแปลง	ปริมาณซื้อขายเฉลี่ย 5 วัน	ชื่อหุ้น	ราคาปิด	% เปลี่ยนแปลง	ปริมาณซื้อขายเฉลี่ย 5 วัน
WAVE	0.2	33.4	18.9	PTL	13.8	(18.3)	61.7
PAF	1.69	30.0	30.7	JCKH	0.06	(14.2)	0.2
CHO	0.22	29.5	29.8	CIG	0.31	(13.8)	2.3
W	1.56	26.9	3.9	MATCH	1.68	(10.6)	12.9
MPIC	2.48	25.3	94.0	IIG	20.2	(10.6)	13.3
KWI	1.52	17.8	13.9	NV	2.7	(10.5)	8.6
OTO	23	17.4	206.4	STOWER	0.19	(9.5)	1.6
TKT	2.52	16.7	16.0	SINGER	10.9	(8.4)	189.2
QCON	15.1	15.3	37.5	SQ	1.31	(7.7)	9.0
CPH	22	15.2	47.0	ALL	0.12	(7.7)	1.0
PSTC	1.06	14.0	11.9	KAMART	12	(6.9)	182.1
MONO	1.29	13.2	11.7	PSL	9.9	(6.6)	90.1
UBIS	2.34	12.5	0.6	SCGP	39.75	(6.4)	477.7
SDC	0.1	11.2	1.4	KLINIQ	37.75	(6.2)	56.9
NATION	0.1	11.1	0.5	JMART	19.1	(5.9)	573.9

หุ้นที่ราคาเปลี่ยนแปลงมากที่สุดในรอบ 5 วัน

27-May-23

ชื่อหุ้น	ราคาปิด	% เปลี่ยนแปลง	ปริมาณซื้อขายเฉลี่ย 5 วัน	ชื่อหุ้น	ราคาปิด	% เปลี่ยนแปลง	ปริมาณซื้อขายเฉลี่ย 5 วัน
MPIC	2.48	64.3	94.0	CHO	0.22	(31.2)	29.8
PAF	1.69	49.6	30.7	CIG	0.31	(24.4)	2.3
WAVE	0.2	33.4	18.9	STOWER	0.19	(17.3)	1.6
W	1.56	21.0	3.9	ALL	0.12	(14.3)	1.0
TKT	2.52	20.0	16.0	PTL	13.8	(13.7)	61.7
KWI	1.52	19.7	13.9	NV	2.7	(11.2)	8.6
OTO	23	18.6	206.4	TVDH	0.52	(10.3)	1.0
QCON	15.1	18.0	37.5	POLY	9.8	(9.2)	1.1
MCHAI	656	17.2	22.4	AIE	1.53	(7.8)	1.2
SKR	10.6	17.2	10.3	B	0.12	(7.7)	5.1
SAMART	5.45	16.0	30.5	SQ	1.31	(7.0)	9.0
UBIS	2.34	15.9	0.6	PSTC	1.06	(7.0)	11.9
CPH	22	15.8	47.0	TSTH	0.94	(6.9)	1.3
FVC	0.99	15.2	12.2	LIT	1.36	(6.2)	0.3
STANLY	215	14.7	37.5	RML	0.62	(6.0)	0.4

หุ้นที่ราคาเปลี่ยนแปลงมากที่สุดในรอบ 1 เดือน

27-May-23

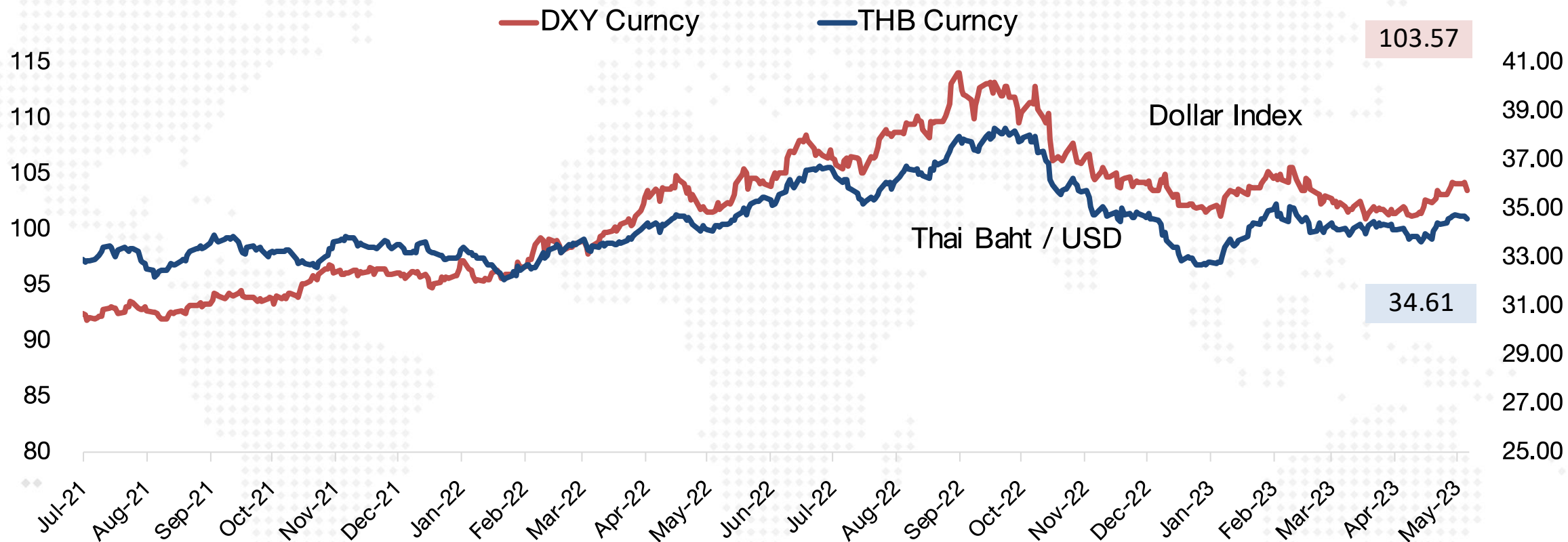
ชื่อหุ้น	ราคาปิด	% เปลี่ยนแปลง	ปริมาณซื้อขายเฉลี่ย 5 วัน	ชื่อหุ้น	ราคาปิด	% เปลี่ยนแปลง	ปริมาณซื้อขายเฉลี่ย 5 วัน
SOLAR	0.93	57.7	38.5	STOWER	0.19	(52.5)	1.6
XO	17.9	51.7	44.4	ALL	0.12	(40.0)	1.0
MPIC	2.48	50.3	94.0	PLANET	0.9	(38.3)	3.7
B	0.12	48.9	5.1	CIG	0.31	(38.0)	2.3
PAF	1.69	44.5	30.7	GLORY	2.84	(35.7)	8.0
NCAP	5.35	43.8	185.5	CHO	0.22	(35.3)	29.8
D	7.4	42.2	27.2	IIG	20.2	(34.3)	13.3
SUN	6.3	41.3	28.3	NEWS	0.02	(33.3)	17.4
KAMART	12	40.4	182.1	BEAUTY	0.81	(29.5)	41.5
SAMART	5.45	37.7	30.5	TMI	1.66	(27.2)	7.3
SAPPE	80.25	37.2	120.6	DEMCO	3.64	(27.2)	0.6
PRAPAT	2.42	36.8	44.1	WFX	2.9	(27.1)	13.2
CAZ	3.94	34.9	3.3	KTMS	3.06	(25.3)	2.4
TOG	12	34.1	19.2	PSTC	1.06	(23.7)	11.9
WAVE	0.2	33.3	18.9	TRUBB	1.43	(23.5)	2.9

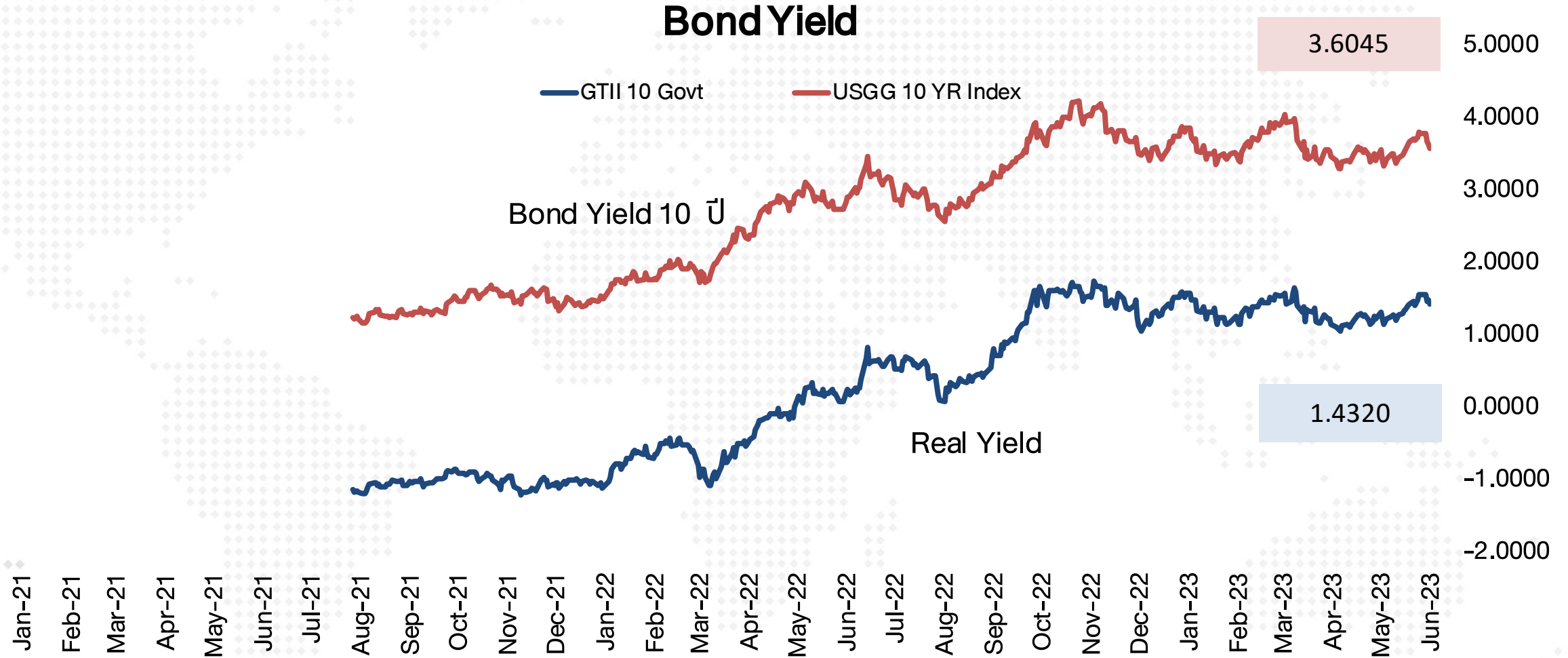
หุ้นที่ราคาเปลี่ยนแปลงมากที่สุดในรอบ 3 เดือน

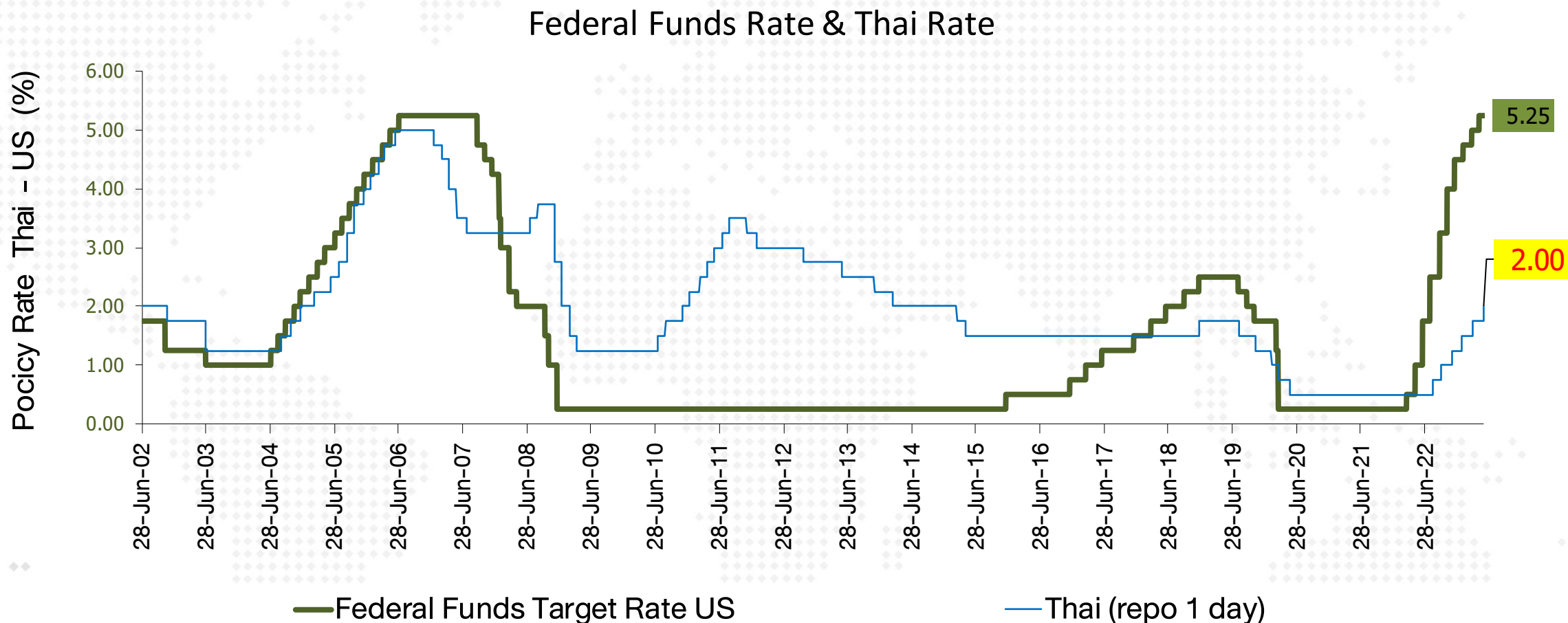
27-May-23

ชื่อหุ้น	ราคาปิด	% เปลี่ยนแปลง	ปริมาณซื้อขายเฉลี่ย 5 วัน	ชื่อหุ้น	ราคาปิด	% เปลี่ยนแปลง	ปริมาณซื้อขายเฉลี่ย 5 วัน
MCHAI	656	81.8	22.4	SMK	0.8	(76.3)	--
KAMART	12	62.2	182.1	ALL	0.12	(61.3)	1.0
KBS	8.3	58.1	38.7	STOWER	0.19	(52.5)	1.6
SAPPE	80.25	57.4	120.6	CMO	2.16	(52.4)	1.7
SICT	10.4	47.7	32.4	SINGER	10.9	(52.0)	189.2
SISB	36.75	47.0	53.7	NEWS	0.02	(50.0)	17.4
XO	17.9	38.8	44.4	ACAP	0.33	(49.2)	--
SUN	6.3	37.0	28.3	LEO	6	(48.7)	11.2
OTO	23	36.1	206.4	JCKH	0.06	(45.4)	0.2
HTC	41.5	36.1	68.9	CHO	0.22	(43.5)	29.8
TOG	12	29.1	19.2	AIE	1.53	(42.0)	1.2
D	7.4	27.1	27.2	PLANET	0.9	(41.9)	3.7
PRAPAT	2.42	22.9	44.1	SGC	2.08	(41.5)	14.6
QCON	15.1	22.8	37.5	TC	6.25	(40.4)	4.6
NCAP	5.35	22.8	185.5	RABBIT	0.67	(40.1)	12.1

Dollar Index & Thai Index

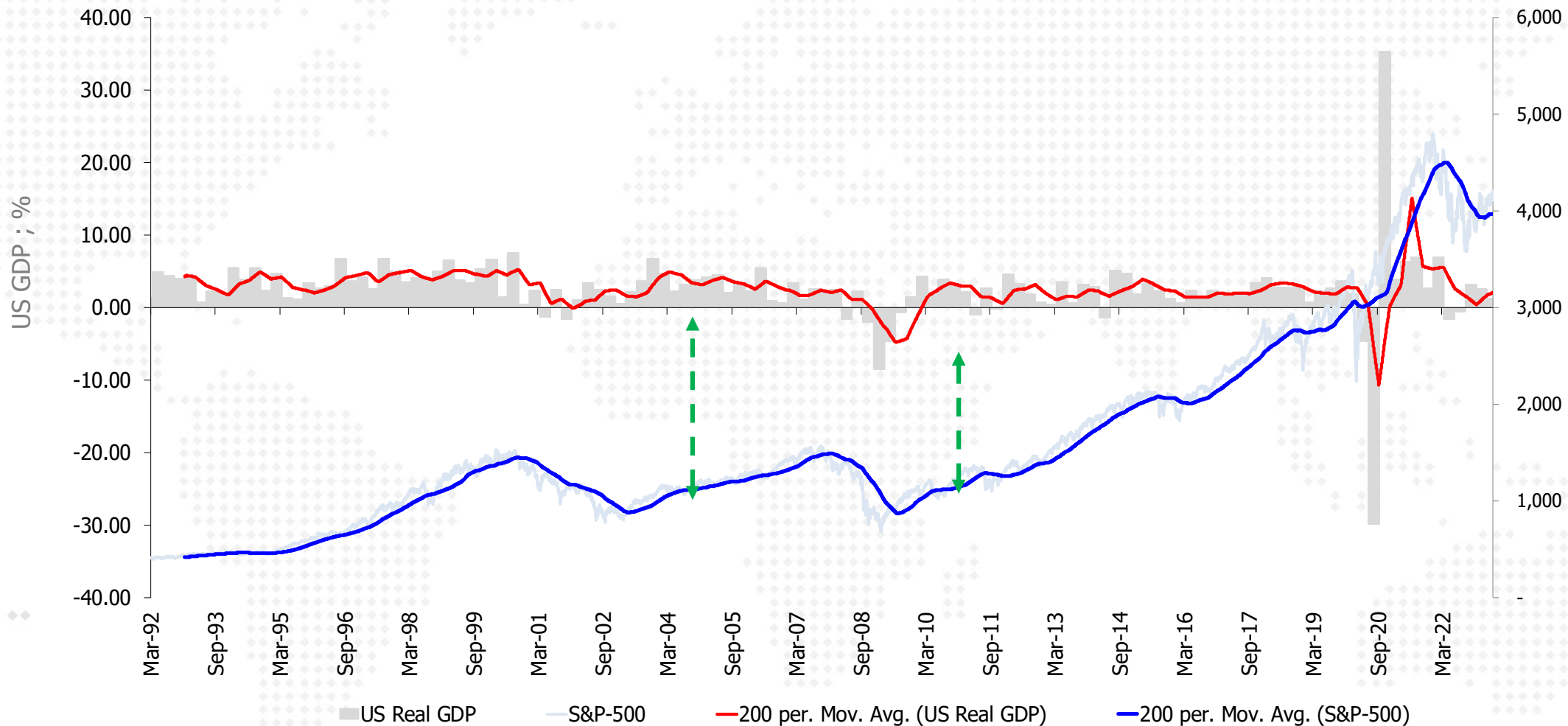






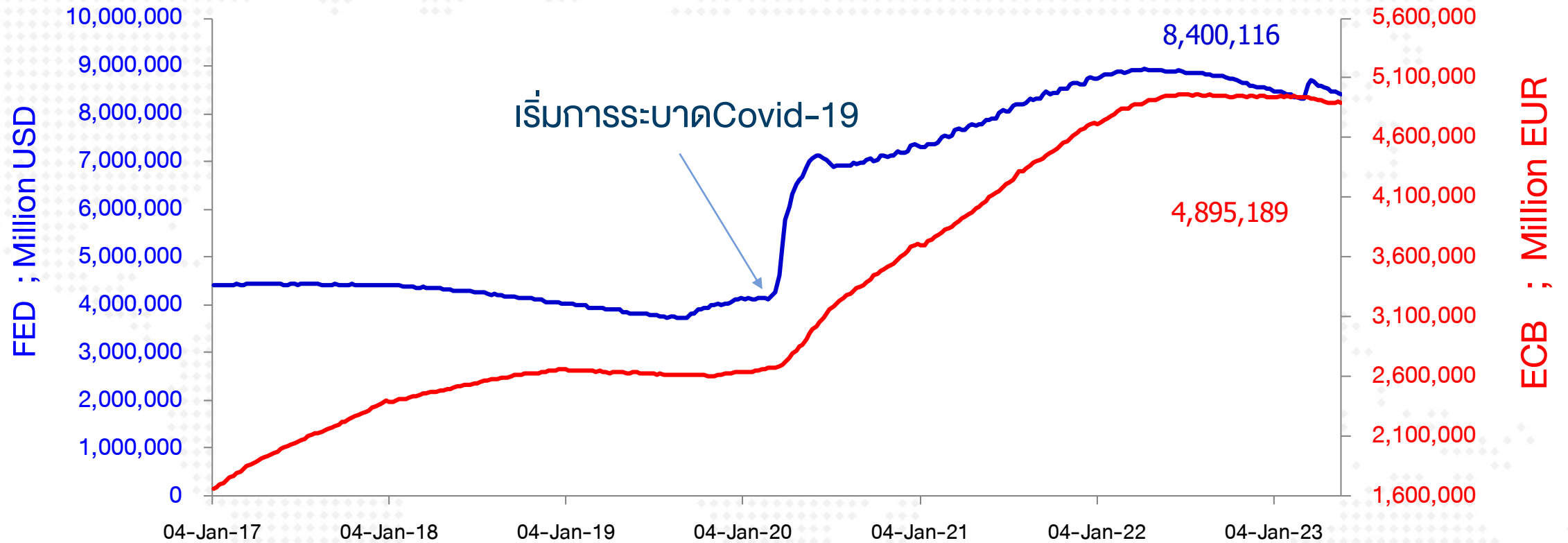
<< update ข้อมูลทุกๆ วันแรกของสัปดาห์ >>

US Real GDP and S&P-500



<< update ข้อมูลทุกๆ วันแรกของสัปดาห์ >>

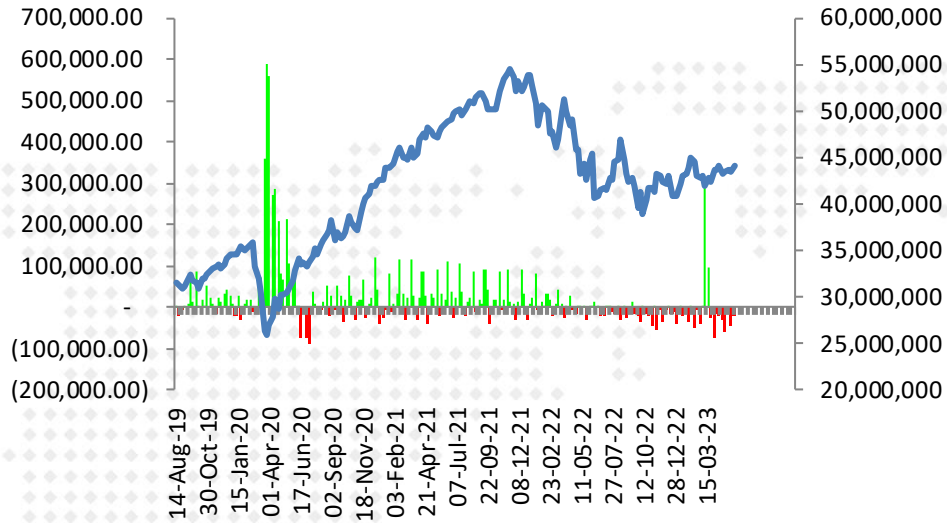
Fed & ECB : Assets Purchase (QE Program)



— FED Reserve Balance Wednesday Close

— ECB Balance Sheet (Million Euro)

<< update ข้อมูลทุกๆ วันแรกของสัปดาห์ >>

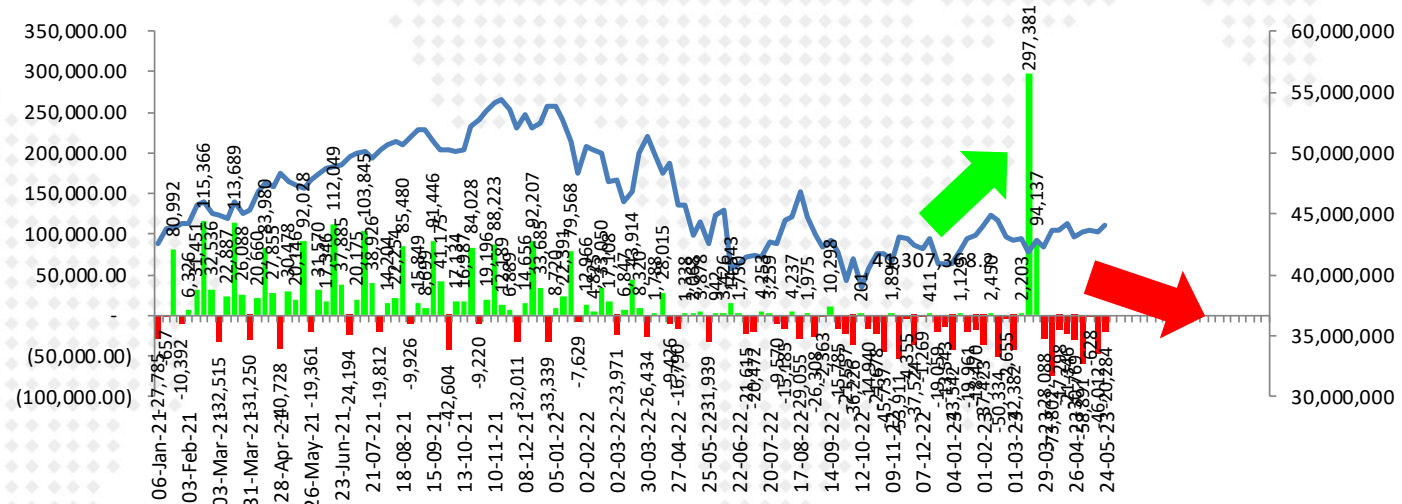


ตัวเลขการซื้อขายสินทรัพย์ของ Fed (QE) รายสัปดาห์

(42,382.00)	01-03-23	8,303,513.0
2,203.00	08-03-23	8,305,716.0
297,381.00	15-03-23	8,603,097.0
94,137.00	22-03-23	8,697,234.0
(28,088.00)	29-03-23	8,669,146.0
(73,802.00)	05-04-23	8,595,344.0
(17,298.00)	12-04-23	8,578,046.0
(21,346.00)	19-04-23	8,556,700.0
(30,769.00)	26-04-23	8,525,931.0
(58,891.00)	03-05-23	8,467,040.0
(628.00)	10-05-23	8,466,412.0
(46,012.00)	17-05-23	8,420,400.0
(20,284.00)	24-05-23	8,400,116.0

■ FED Reserve Balance Wednesday Close

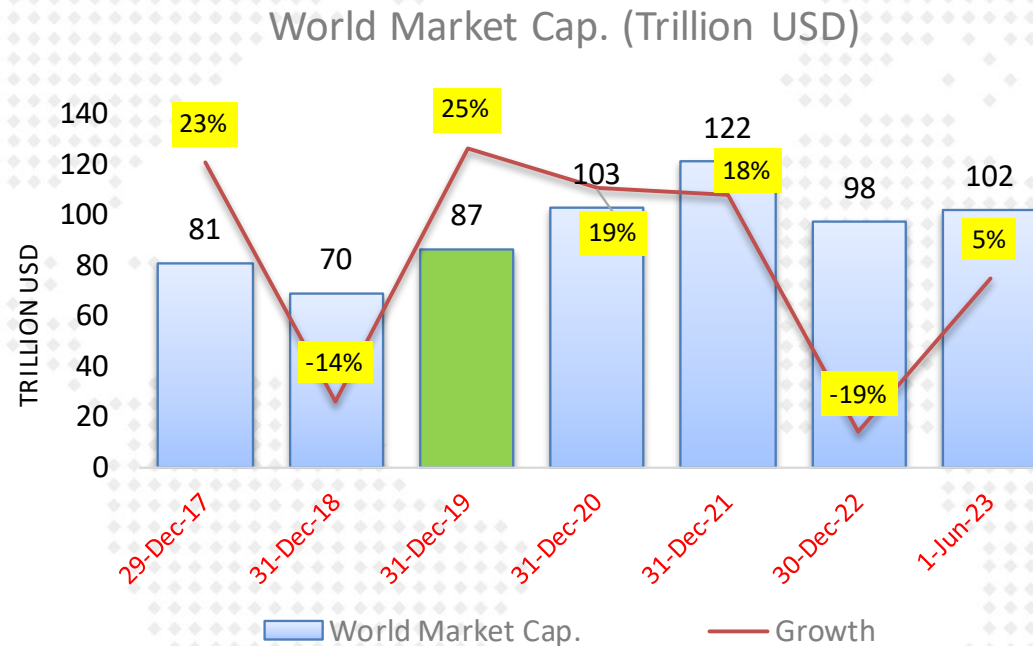
— Bloomberg United States Exchange Market Capitalization USD



■ FED Reserve Balance Wednesday Close

— Bloomberg United States Exchange Market Capitalization USD

การเปลี่ยนแปลงของ Market Cap. ตลาดหุ้นโลก นับตั้งแต่ปี 2017 - ปัจจุบัน



	World Market Cap.	Growth
30-Dec-16	66,383,155	
29-Dec-17	81,434,892	23%
31-Dec-18	69,647,068	-14%
31-Dec-19	86,990,167	25%
31-Dec-20	103,229,711	19%
31-Dec-21	121,522,850	18%
30-Dec-22	97,867,296	-19%
26-May-23	102,262,559	4%

หมายเหตุ : การอัดฉีดเงินเข้าระบบของธนาคารกลางต่าง มีส่วนให้ตลาดหุ้นปรับตัวสูงขึ้น ในช่วงปี 2020-2021

P/E ตลาดหุ้นสำคัญๆ

Market P/E (current & Forward)

01-Jun-23

Index Name	country	Index	P/E Ratio	P/E Ratio	P/E Ratio	Dividend Yield	Current Earnings Yield	LAST_UPDATE	TIME	
			Trailing 12M	Forward ('23)	Forward ('24)					
			Current 12M	2566(f)	2567(f)					
FTSE Bursa Malaysia KLCI	MA	1,383.01	15.28	13.23	12.33	4.43	6.55	01-Jun-23	4:05:00 PM	มาเลเซีย
PSEI - PHILIPPINE SE IDX	PH	6,430.58	13.85	12.07	11.06	2.53	7.22	01-Jun-23	1:50:00 PM	ฟิลิปปินส์
Straits Times Index STI	SI	3,166.30	12.74	10.24	10.12	5.00	7.85	01-Jun-23	4:20:00 PM	สิงคโปร์
KOSPI INDEX	SK	2,569.17	15.04	15.23	10.22	2.02	6.65	01-Jun-23	4:05:50 PM	เกาหลีใต้
TAIWAN TAIEX INDEX	TA	16,512.65	16.30	17.49	14.23	4.36	6.14	01-Jun-23	12:49:00 PM	ไต้หวัน
STOCK EXCH OF THAI INDEX	TH	1,521.40	20.84	16.05	13.96	3.19	4.80	01-Jun-23	4:44:17 PM	ไทย (SET)
THAI SET 50 INDEX	TH	917.28	24.25	17.07	14.75	2.87	4.12	01-Jun-23	4:44:17 PM	ไทย (SET50)
S&P BSE SENSEX INDEX	IN	62,486.64	23.34	20.56	16.90	1.37	4.28	01-Jun-23	4:29:10 PM	อินเดีย
JAKARTA COMPOSITE INDEX	ID	6,633.26	14.48	13.76	1.69	4.09	6.91	31-May-23	4:01:14 PM	อินโดนีเซีย
HO CHI MINH STOCK INDEX	VN	1,078.39	14.65	10.51	8.62	1.82	6.83	01-Jun-23	3:06:39 PM	เวียดนาม
SHANGHAI SE A SHARE INDX	CH	3,359.16	14.41	11.12	9.63	2.67	6.94	01-Jun-23	3:29:52 PM	จีน (A-Shares)
SHANGHAI SE COMPOSITE	CH	3,204.64	14.40	11.13	9.62	2.68	6.94	01-Jun-23	3:29:52 PM	จีน (Composite)
HANG SENG INDEX	HK	18,216.91	9.81	8.84	8.07	4.25	10.19	01-Jun-23	3:08:36 PM	ฮ่องกง
DOW JONES INDUS. AVG	US	32,908.27	18.98	16.93	15.34	2.15	5.27	01-Jun-23	05-May-23	สหรัฐฯ (Dow Jones)
S&P 500 INDEX	US	4,179.83	19.99	19.11	17.21	1.66	5.00	01-Jun-23	05-May-23	สหรัฐฯ (S&P-500)
NASDAQ COMPOSITE	US	12,935.29	36.92	30.32	23.16	0.84	2.71	01-Jun-23	05-May-23	สหรัฐฯ (Nasdaq)
CAC 40 INDEX	FR	7,153.67	12.18	12.46	11.43	3.24	8.21	01-Jun-23	4:29:15 PM	ฝรั่งเศส
DAX INDEX	GE	15,834.57	12.81	11.08	10.29	3.63	7.81	01-Jun-23	4:29:10 PM	เยอรมัน
NIKKEI 225	JN	31,148.01	30.44	23.48	16.44	1.95	3.29	01-Jun-23	1:15:02 PM	ญี่ปุ่น (Nikkei)
FTSEUROFIRST 300 INDEX	EC	1,803.24	12.85	12.64	11.70	3.48	7.78	01-Jun-23	4:29:15 PM	ยุโรป (300 บริษัท)
Euro Stoxx 50 Pr	EC	4,260.20	12.41	12.07	11.20	3.49	8.06	01-Jun-23	4:29:15 PM	ยุโรป (50 บริษัท)
STXE 600 (EUR) Pr	EC	455.17	13.20	12.69	11.70	3.44	7.57	01-Jun-23	4:29:15 PM	ยุโรป (600 บริษัท)
MSCI WORLD	MULT	2,800.56	17.85	16.99	15.32	2.17	5.60	01-Jun-23	05-May-23	ตลาดหุ้นโลก (MSCI)

Source : Bloomberg

EPS ตลาดหุ้นสำคัญๆ

01-Jun-23

Trailing 12M Earnings per Share

General Estimated Earnings

Market	Trailing 12M Earnings per Share			General Estimated Earnings			Current Earnings Yield	FWD P/E (Current Year)	FWD P/E (Next Year)
	EPS 2019	EPS 2020	EPS 2021	Trailing 12M	2023(f)	2024(f)			
มาเลเซีย	86.2	66.2	106.4	106.9	104.8	112.1	6.5	13.2	12.3
ฟิลิปปินส์	481.6	282.0	342.4	468.8	525.6	581.5	7.2	12.1	10.8
สิงคโปร์	230.3	158.4	182.1	266.0	304.1	312.8	7.8	10.3	10.0
เกาหลีใต้	134.8	112.2	245.1	180.3	169.1	251.4	6.6	15.2	10.1
ไต้หวัน	621.9	666.3	1,218.2	1,038.7	937.3	1,160.5	6.1	17.5	14.2
ไทย (SET)	79.3	26.4	75.1	88.2	95.4	109.0	4.8	16.3	14.4
ไทย (SET50)	54.5	33.8	48.6	49.2	53.8	62.2	4.1	17.1	15.2
อินเดีย	1,711.7	1,778.2	1,943.6	2,694.2	3,178.2	3,697.8	4.3	20.4	17.4
อินโดนีเซีย	304.1	187.4	377.9	1,106.2	2,942.6	3,928.7	6.9	13.7	12.6
เวียดนาม	59.3	52.1	76.6	75.3	96.6	125.1	6.8	10.5	8.6
จีน (A-Shares)	220.1	204.5	258.4	235.9	304.7	348.7	6.9	11.1	9.7
จีน (Composite)	216.8	195.5	236.5	225.2	291.1	333.1	6.9	11.1	9.7
ฮ่องกง	2,443.1	2,146.0	2,091.6	1,791.1	2,060.3	2,256.1	10.2	8.8	8.1
สหรัฐฯ (Dow Jones)	1,517.9	1,292.9	1,807.6	1,785.8	1,888.6	2,145.8	5.3	16.8	16.0
สหรัฐฯ (S&P-500)	164.4	143.1	198.7	223.5	218.7	242.8	5.0	18.9	17.3
สหรัฐฯ (Nasdaq)	327.3	311.6	438.6	392.8	455.6	558.5	2.7	30.6	25.7
ฝรั่งเศส	370.4	231.2	417.9	595.5	585.3	625.8	8.2	12.6	11.9
เยอรมัน	846.2	664.5	1,070.0	1,321.3	1,411.6	1,539.4	7.8	11.1	10.2
ญี่ปุ่น (Nikkei)	1,253.8	757.6	1,774.4	1,473.7	1,717.0	1,894.5	3.3	19.7	17.5
ยุโรป (300 บริษัท)	104.9	77.8	110.0	150.2	144.5	154.1	7.8	12.6	12.1
ยุโรป (50 บริษัท)	241.3	174.0	249.6	352.4	355.7	380.3	8.1	12.1	11.6
ยุโรป (600 บริษัท)	25.9	18.6	27.2	42.5	36.3	38.9	7.6	12.7	12.0
ตลาดหุ้นโลก (MSCI)	128.6	104.6	152.7	169.6	166.8	182.8	5.6	16.9	15.7

EPS : Growth Rate ตลาดหุ้นสำคัญๆ

01-Jun-23	EPS Growth	EPS Growth	EPS Growth	EPS Growth	EPS Growth
EPS Growth	2020	2021	Trailing 12M	2023(f)	2024(f)
มาเลเซีย	-23.1%	60.7%	0.4%	-2.0%	7.0%
ฟิลิปปินส์	-41.4%	21.4%	36.9%	12.1%	10.6%
สิงคโปร์	-31.2%	15.0%	46.0%	14.3%	2.9%
เกาหลีใต้	-16.8%	118.5%	-26.4%	-6.2%	48.7%
ไต้หวัน	7.1%	82.8%	-14.7%	-9.8%	23.8%
ไทย (SET)	-66.7%	184.4%	17.5%	8.2%	14.2%
ไทย (SET50)	-38.1%	44.1%	1.1%	9.5%	15.5%
อินเดีย	3.9%	9.3%	38.6%	18.0%	16.3%
อินโดนีเซีย	-38.4%	101.6%	192.7%	166.0%	33.5%
เวียดนาม	-12.2%	47.0%	-1.7%	28.3%	29.5%
จีน (A-Shares)	-7.1%	26.3%	-8.7%	29.2%	14.4%
จีน (Composite)	-9.8%	21.0%	-4.8%	29.3%	14.4%
ฮ่องกง	-12.2%	-2.5%	-14.4%	15.0%	9.5%
สหรัฐฯ (Dow Jones)	-14.8%	39.8%	-1.2%	5.8%	13.6%
สหรัฐฯ (S&P-500)	-12.9%	38.8%	12.5%	-2.2%	11.1%
สหรัฐฯ (Nasdaq)	-4.8%	40.8%	-10.4%	16.0%	22.6%
ฝรั่งเศส	-37.6%	80.7%	42.5%	-1.7%	6.9%
เยอรมัน	-21.5%	61.0%	23.5%	6.8%	9.1%
ญี่ปุ่น (Nikkei)	-39.6%	134.2%	-16.9%	16.5%	10.3%
ยุโรป (300 บริษัท)	-25.8%	41.3%	36.6%	-3.8%	6.6%
ยุโรป (50 บริษัท)	-27.9%	43.4%	41.2%	0.9%	6.9%
ยุโรป (600 บริษัท)	-28.2%	46.3%	56.2%	-14.7%	7.2%
ตลาดหุ้นโลก (MSCI)	-18.7%	45.9%	11.1%	-1.7%	9.6%

ผลตอบแทนตลาดหุ้นไทย เทียบกับตลาดโลก

Total Return Index : ผลตอบแทนจากการลงทุนในตลาดต่าง ในแต่ละช่วงเวลา

	MSCI World		MSCI EM		MSCI APAC ex Japan		S&P-500		SET Index		NASDAQ	
	Total Return	SD*	Total Return	SD*	Total Return	SD*	Total Return	SD*	Total Return	SD*	Total Return	SD*
5 day	1.2%	11.7%	-0.0%	10.8%	0.1%	11.4%	2.2%	14.4%	-0.1%	6.6%	4.3%	20.2%
1 month	-0.2%	9.9%	-0.5%	8.3%	-0.7%	9.4%	1.0%	12.9%	0.8%	11.3%	6.6%	15.8%
3 month	4.4%	11.0%	-0.7%	11.6%	-1.6%	13.3%	6.9%	14.5%	-3.9%	13.8%	14.7%	17.7%
6 month	6.7%	12.4%	2.9%	13.3%	3.4%	15.3%	7.2%	16.2%	-3.8%	11.1%	19.1%	21.3%
9 month	6.4%	15.7%	-0.7%	16.5%	-0.4%	18.9%	5.7%	20.0%	-3.3%	10.7%	9.1%	25.3%
12 month	1.8%	16.7%	-4.3%	16.6%	-3.7%	18.6%	2.9%	21.0%	-3.5%	10.9%	8.3%	26.8%
Month to date	-0.2%	9.9%	-0.5%	8.3%	-0.7%	9.4%	1.0%	12.9%	0.8%	11.3%	6.6%	15.8%
Quarter to date	1.3%	9.4%	-1.6%	8.2%	-2.7%	9.1%	2.6%	12.6%	-3.7%	11.0%	6.7%	16.3%
Year to date	8.7%	11.5%	2.3%	12.5%	1.5%	14.1%	10.3%	15.1%	-6.3%	11.6%	24.8%	19.7%
2 ปี	-2.6%	15.6%	-13.3%	17.0%	-14.2%	18.5%	1.6%	19.5%	1.4%	11.1%	-1.9%	25.7%
3 ปี	10.4%	15.1%	3.9%	16.7%	3.4%	18.0%	13.1%	18.8%	7.5%	13.5%	12.0%	24.7%
4 ปี	9.0%	18.4%	2.1%	18.2%	2.6%	18.9%	12.8%	23.1%	1.7%	18.1%	15.6%	27.0%
5 ปี	7.1%	17.2%	-0.5%	17.5%	-0.5%	18.2%	11.3%	21.8%	0.6%	16.9%	13.0%	25.8%
10 ปี	7.8%	14.3%	1.9%	15.8%	3.6%	15.9%	11.9%	17.8%	2.7%	15.6%	15.3%	21.0%

Remark : Total Return วัดจากวันสุดท้ายเทียบกับวันแรกของช่วงเวลานั้นๆ

1-Jun-2023

Source : Bloomberg

SD* = Standard Deviation ปรึบเป็น Annualized

SET Index Target for 2023

SET Index Target for 2023

16-May-23

				SET TARGET			SET INDEX
				Worst	Base	Best	1,544
				0.5 SD	+0.75 SD	+1 SD	
	Net Profit	Net Profit Growth	EPS	18.48	19.15	19.81	Forward P/E
Year 2020	453,584	-51%	41.8				
<i>(Exclude THAI)</i>	<i>594,755</i>	<i>-35%</i>	<i>54.9</i>				
Year 2021	1,016,531	124%	89.2				17.3
Year 2022	1,001,815	-1%	84.0				18.4
Year 2023							
Best	1,104,040	10%	90.0		1724		17.1
Base	1,080,450	7.8%	88.1	1628	1687	1746	17.5
Worst	971,761	-3%	79.3		1570		19.5
<i>SET Target for Year 2023 : Average P/E at 17.15 times ; 1. SD = 2.67 times ; Share Outstanding = 12,261 Mil. Shares</i>							
Year 2024	1,167,609	8.1%	95.2		1760		16.2
Year 2025	1,286,573	10.2%	104.9		1868		14.7
<i>SET Profit for Year 2025 : Estimate Net Profit Growth = 10.2% (Bloomberg Survey ; 15 May 23)</i>							

DRAFT

Remark : Year 2021-2025 Exclude "THAI"

DRAFT

SET : Net Profit & EPS & Target

	Net Profit		SET Index Target		Market EPS				Outstanding Shares			
	(M. Baht)	(YoY)	Target (Point)	Forward P/E	DAOL		Bloomberg		diff.	5-Apr-23	05-Apr-23	07-Mar-23
					5-Apr-23	(YoY)	15-May-23	(YoY)		(Current)	(share dilute)	(Prev.)
2007	426,600				54.6		48.2		13%	7,810		7,810
2008	308,670	-27.6%			38.9	-28.9%	38.1		2%	7,945	1.7%	7,945
2009	443,808	43.8%			55.2	42.1%	54.6		1%	8,039	1.2%	8,039
2010	595,594	34.2%			73.5	33.1%	73.5		0%	8,103	0.8%	8,103
2011	608,609	2.2%			73.9	0.6%	77.5		-5%	8,233	1.6%	8,233
2012	728,837	19.8%			85.6	15.8%	85.1		1%	8,511	3.4%	8,511
2013	784,295	7.6%			88.4	3.3%	88.4		0%	8,869	4.2%	8,869
2014	675,974	-13.8%			72.1	-18.4%	75.4		-4%	9,373	5.7%	9,373
2015	642,462	-5.0%			68.2	-5.4%	73.2		-7%	9,422	0.5%	9,524
2016	903,654	40.7%			90.6	32.9%	93.7	27.9%	-3%	9,971	5.8%	9,835
2017	975,902	8.0%			97.1	7.2%	99.7	6.4%	-3%	10,048	0.8%	10,041
2018	974,898	-0.1%			95.7	-1.4%	96.3	-3.3%	-1%	10,185	1.4%	10,110
2019	918,633	-5.8%			88.8	-7.2%	86.2	-10.5%	3%	10,342	1.5%	10,342
2020	453,584	-50.6%			41.8	-52.9%	36.8	-57.3%	14%	10,840	4.8%	10,840
2021	1,016,531	124.1%			89.2	113.1%	73.6	100.0%	21%	11,400	5.2%	11,400
2022	1,001,815	-1.4%			84.0	-5.8%	89.7	21.9%	-6%	11,920	4.6%	11,857
'23(f) DAOL	1,080,450	7.8%	1,687	19.1	88.1	4.8%	97.1	8.2%	-9%	12,261	2.9%	11,895
'24(f) DAOL	1,167,609	8.1%			95.2	8.1%	108.7	11.9%	-12%	12,261	0.0%	11,895

Last Update : 16-May-23

P/E (Mar 2010 - Feb 2023) ไม่รวมปี 2020 (ช่วงที่เกิดการระบาด Covid-19)

16-May-23



SET Index Target for 2023

SET Index Target for 2023

7-Mar-23

				SET TARGET			SET INDEX
				Worst	Base	Best	1,626
				0.5 SD	+0.75 SD	+1 SD	
	Net Profit	Net Profit Growth	EPS	18.48	19.15	19.82	Forward P/E
Year 2020	453,584	-51%	41.8				
<i>(Exclude THAI)</i>	<i>594,755</i>	<i>-35%</i>	<i>54.9</i>				
Year 2021	1,016,531	124%	89.2				18.2
Year 2022	1,001,815	-1%	84.0				19.3
Year 2023							
Best	1,139,775	14%	92.9		1780		17.5
Base	1,107,938	10.6%	90.4	1669	1730	1791	18.0
Worst	1,054,876	5%	86.0		1647		18.9
SET Target for Year 2023 : Average P/E at 17.13 times ; 1. SD = 2.69 times ; Share Outstanding = 12,263 Mil. Shares							
Year 2024	1,203,984	8.7%	98.2		1814		16.6
Year 2025	1,307,527	8.6%	106.6		1898		15.2

SET Profit for Year 2025 : Estimate Net Profit Growth = 8.6% (Bloomberg Survey ; 03 Mar 23)

Remark : Year 2021-2025 Exclude "THAI"

ใช้ฐานการคำนวณ

SET : Net Profit Forecast

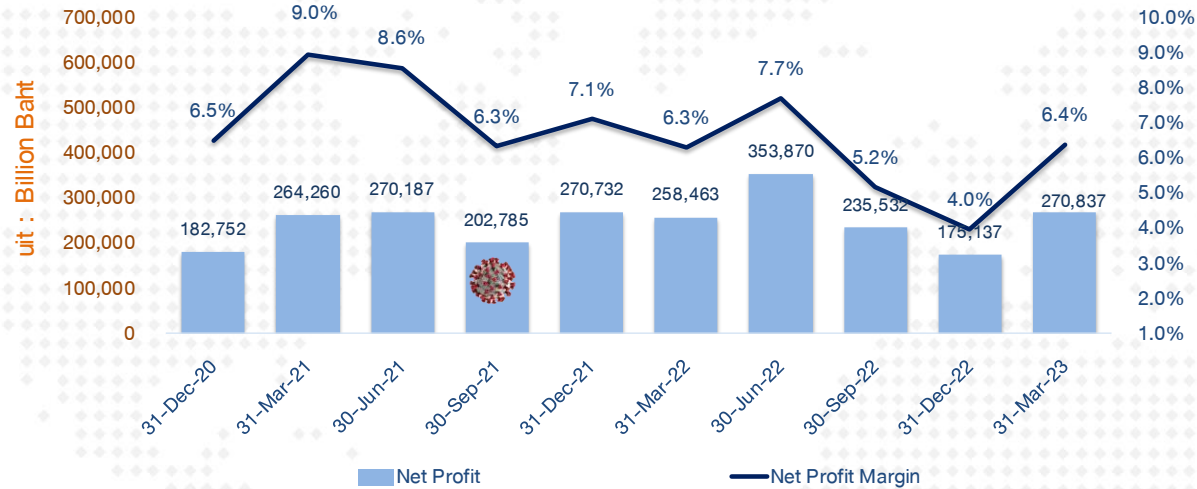
SET : Net Profit & EPS & Target

	Net Profit		SET Index Target		Market EPS				Outstanding Shares			Data from Previous Forecast						
	(M. Baht)	(YoY)	Target (Point)	Forward P/E	DAOL		Bloomberg		diff.	24-Feb-23	24-Feb-23	10-Nov-22	Net Profit	EPS	% chg.	Bloomberg	% chg.	SET's Total
					24-Feb-23	(YoY)	24-Feb-23	(YoY)		(Current)	(share dilute)	(Prev.)	DAOL	DAOL	from Prev.	10-Nov-22	from Prev.	Shares
2007	426,600				54.6		48.2	13%	7,810		7,810	426,600	54.6		48.2		7,810	
2008	308,670	-27.6%			38.9	-28.9%	38.1	2%	7,945	1.7%	7,945	308,670	38.9		38.1		7,945	
2009	443,808	43.8%			55.2	42.1%	54.6	1%	8,039	1.2%	8,039	443,808	55.2		54.6		8,039	
2010	595,594	34.2%			73.5	33.1%	73.5	0%	8,103	0.8%	8,103	595,594	73.5		73.5		8,103	
2011	608,609	2.2%			73.9	0.6%	77.5	-5%	8,233	1.6%	8,233	608,609	73.9		77.5		8,233	
2012	728,837	19.8%			85.6	15.8%	85.1	1%	8,511	3.4%	8,511	728,837	85.6		85.1		8,511	
2013	784,295	7.6%			88.4	3.3%	88.4	0%	8,869	4.2%	8,869	784,295	88.4		88.4		8,869	
2014	675,974	-13.8%			72.1	-18.4%	75.4	-4%	9,373	5.7%	9,373	675,974	72.1		75.4		9,373	
2015	642,462	-5.0%			68.2	-5.4%	73.2	-7%	9,422	0.5%	9,524	649,462	68.2		73.2		9,422	
2016	903,654	40.7%			90.6	32.9%	93.7	27.9%	9,971	5.8%	9,835	891,363	90.6		93.7		9,971	
2017	975,902	8.0%			97.1	7.2%	99.7	6.4%	10,048	0.8%	10,041	975,192	97.1		99.7		10,048	
2018	974,898	-0.1%			95.7	-1.4%	96.3	-3.3%	10,185	1.4%	10,110	967,728	95.7		96.3		10,185	
2019	918,633	-5.8%			88.8	-7.2%	86.2	-10.5%	10,342	1.5%	10,342	869,973	84.1		87.9		10,342	
2020	453,584	-50.6%			41.8	-52.9%	36.8	-57.3%	10,840	4.8%	10,840	430,450	39.7		38.7		10,840	
2021	1,016,531	124.1%			89.2	113.1%	73.5	99.7%	11,400	5.2%	11,400	1,003,363	88.0	1.3%	89.0	-17.4%	11,400	
2022	1,001,815	-1.4%			84.0	-5.8%	86.2	17.3%	11,920	4.6%	11,857	1,049,322	88.5	-5.0%	104.1	-17.2%	11,920	
'23(f) DAOL	1,107,938	10.6%	1,730	19.1	90.4	7.5%	104.2	20.9%	12,263	2.9%	11,895	1,139,511	95.8	-5.7%	109.9		12,263	
'24(f) DAOL	1,203,984	8.7%			98.2	8.7%	115.1	10.5%	12,263	0.0%	11,895	1,254,602	105.5	-6.9%			12,263	

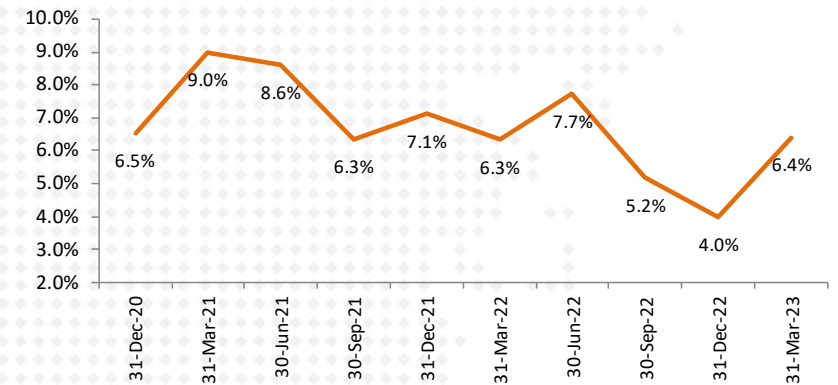
Last Update : 07-Mar-23

SET Profitability as of 1Q-2023

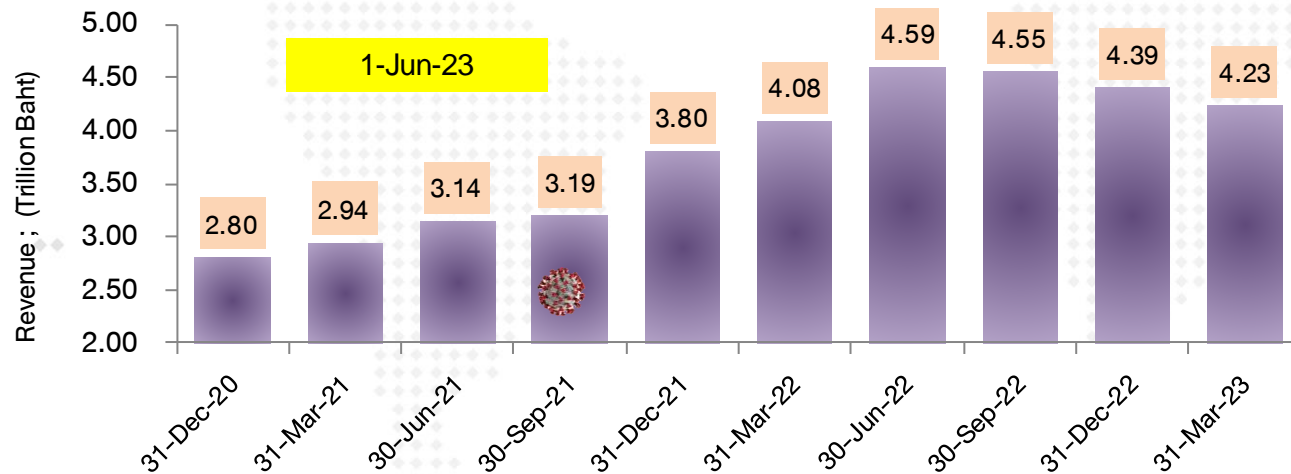
SET : Net Profit & Net Profit Margin



SET : Net Profit Margin

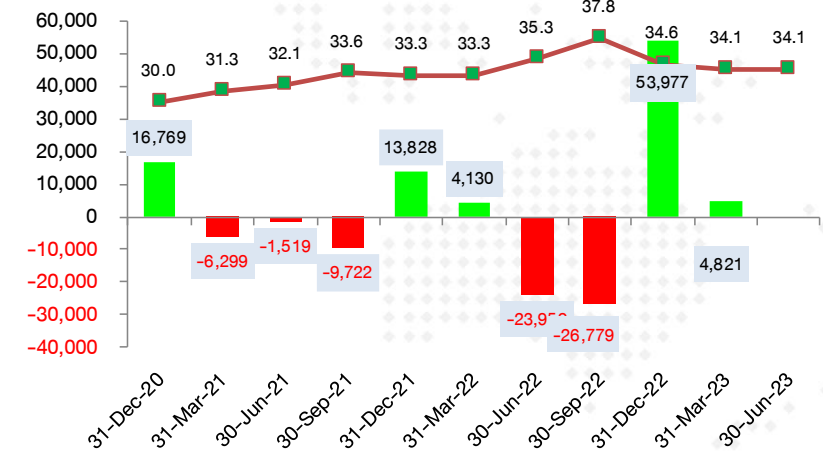


SET : Revenue



FX Gain/Loss บริษัทในตลาด

(ข้อมูลเบื้องต้นจาก Bloomberg)



ประเมินหุ้นเข้าออก SET50/SET100

DAOL SEC

คาดการณ์หุ้นเข้า-ออก จากการคำนวณ SET50 , SET100

โดย DAOL

มีผล 1 ก.ค.2023

* ใช้ข้อมูล ณ 30 เม.ย. (ของจริงใช้ 31 พ.ค.)

SET50	
เข้าใหม่	ออก
WHA	TIDLOR
TLI	JMART

SET100	
เข้าใหม่	ออก
TLI	TQM
TASCO	THANI
SNNP	SJWD
SISB	SINGER
MBK	SABUY
JTS	ONEE
BA	JAS
AURA	EPG
AEONTS	BEC

DAOL ประเมินหุ้นเข้า SET50/SET100 งวด 1 ก.ค.66

(ใช้ข้อมูล 30 เม.ย.66)

*SET50

หุ้นเข้า : WHA , TLI

หุ้นออก : TIDLOR, JMART

*SET100

หุ้นเข้า : TLI, TASCO, SNNP, SISB, MBK, JTS, BA, AURA, AEONTS

หุ้นออก : TQM, THANI, SJWD, SINGER, SABUY, ONEE, JAS, EPG, BEC

หมายเหตุ : 1..ประเมินโดยใช้ข้อมูล ณ 30 เม.ย. ขณะที่ SET จะใช้ข้อมูลการซื้อขาย ณ 31 พ.ค.

เพื่อพิจารณาคัดหุ้นเข้า/ออก โดยจะประกาศรายชื่อจริงๆ กลางเดือน มิ.ย.65

2..THG มีโอกาสเข้า SET50 แทน TLI ถ้า Turnover Ration ของ TLI ต่ำกว่าเกณฑ์ในเดือน พ.ค.

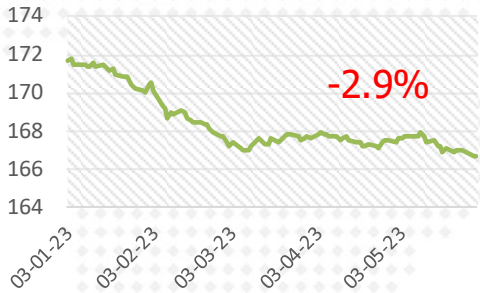
หมายเหตุ : 1..ประเมินโดยใช้ข้อมูล ณ 30 เม.ย. ขณะที่ SET จะใช้ข้อมูลการซื้อขาย ณ 31 พ.ค.

เพื่อพิจารณาคัดหุ้นเข้า/ออก โดยจะประกาศรายชื่อจริงๆ กลางเดือน มิ.ย.65

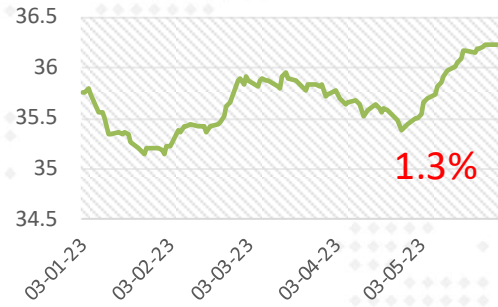
2. THG มีโอกาสเข้า SET50 แทน TLI ถ้า Turnover Ration ของ TLI ต่ำกว่าเกณฑ์ในเดือน พ.ค.

การปรับ EPS ตลาดหุ้นสำคัญๆ ปี 2023

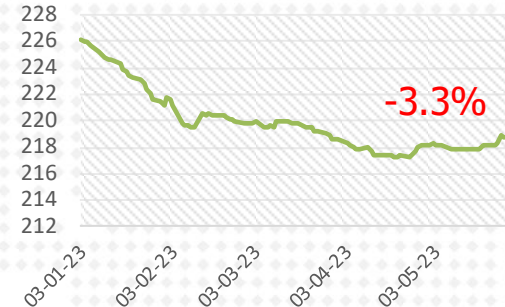
MSCI WORLD



STXE 600 (EUR) Pr

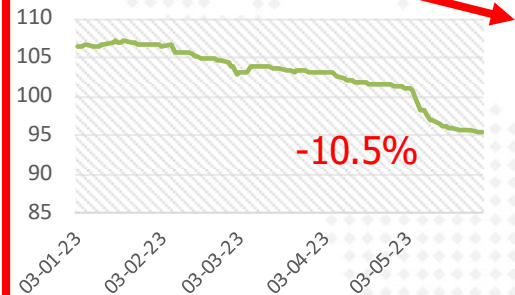


US (s&p-500)

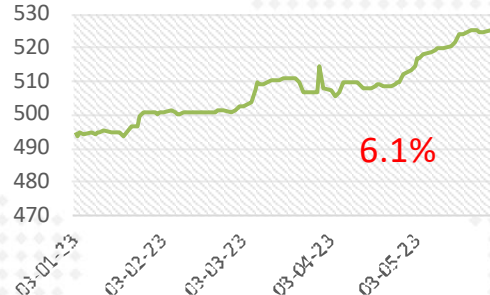


ปี 2023 EPS เริ่มถูกปรับ
ลดลง

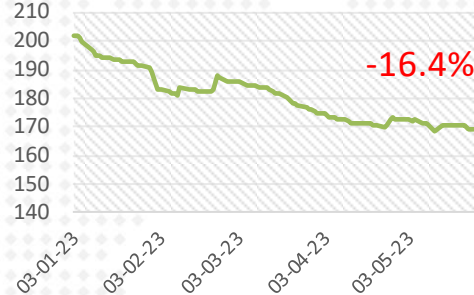
Thailand



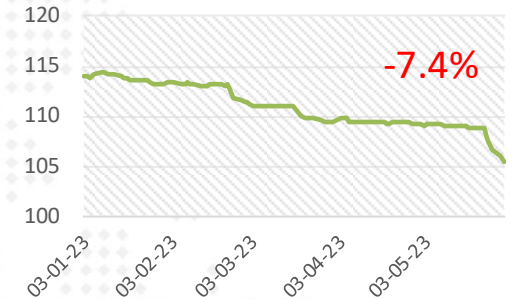
Philippine



South Korea

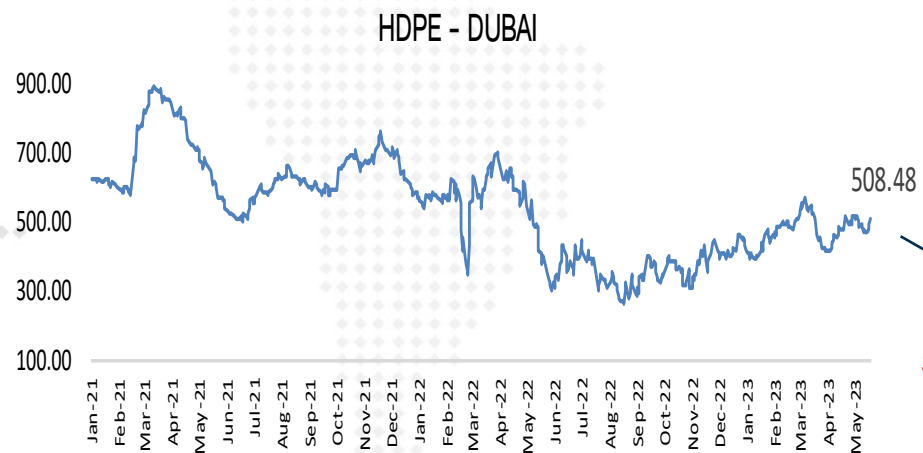

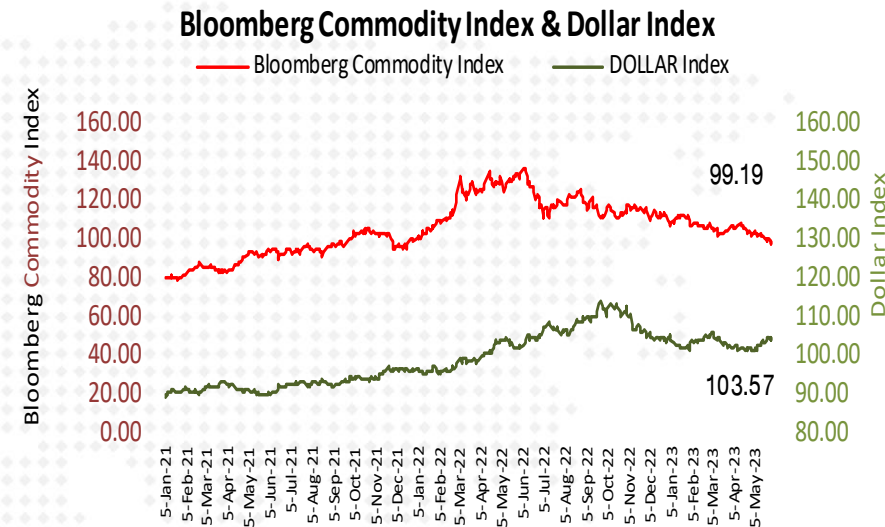
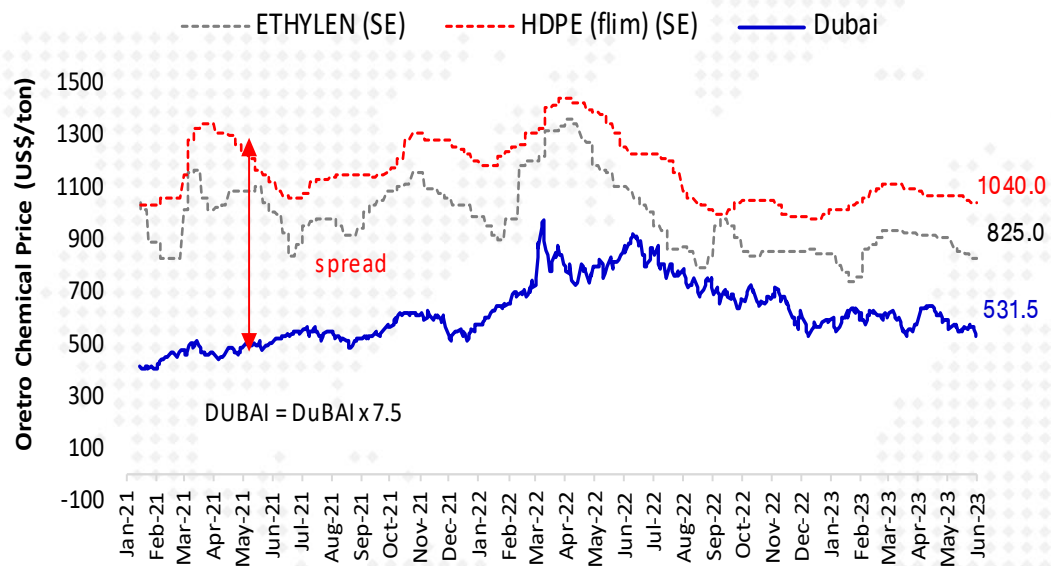


Malaysia


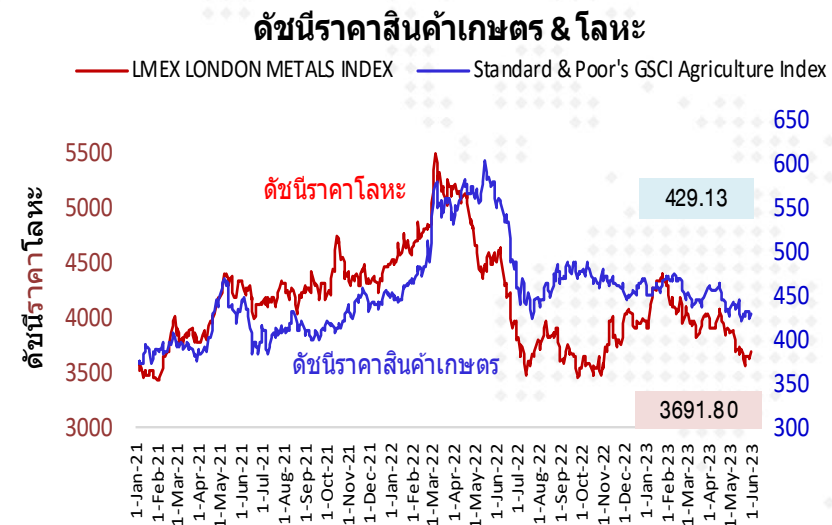


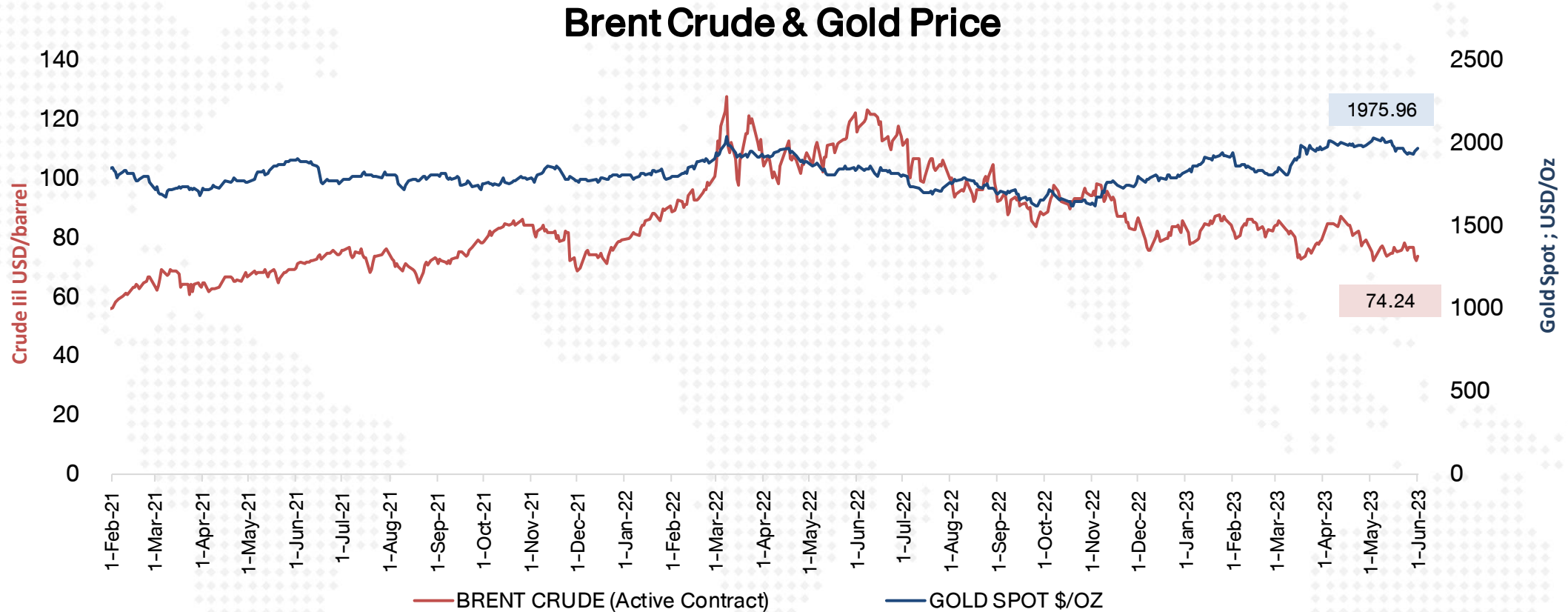
31-May-2023

Spread ปีโตรเคมี และ ดัชนีราคาสินค้าโภคภัณฑ์

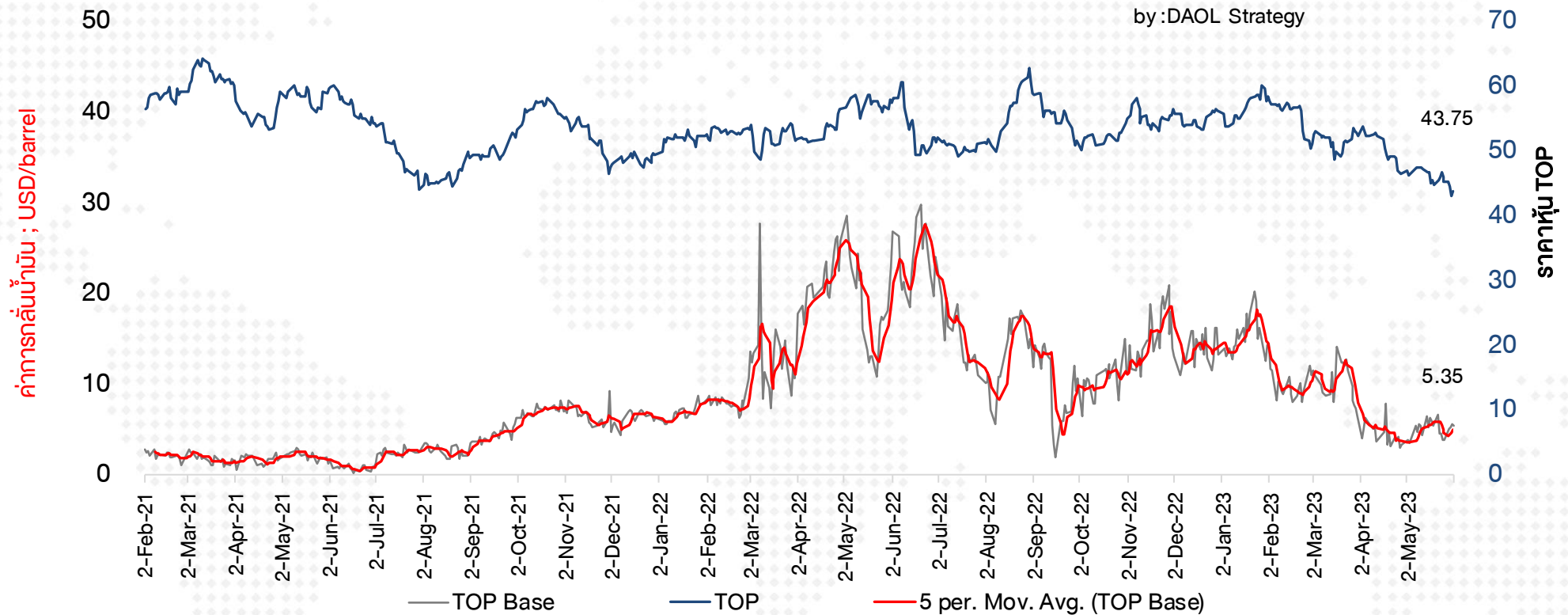


Spread ของ HDPE
(HPDE - Dubai)

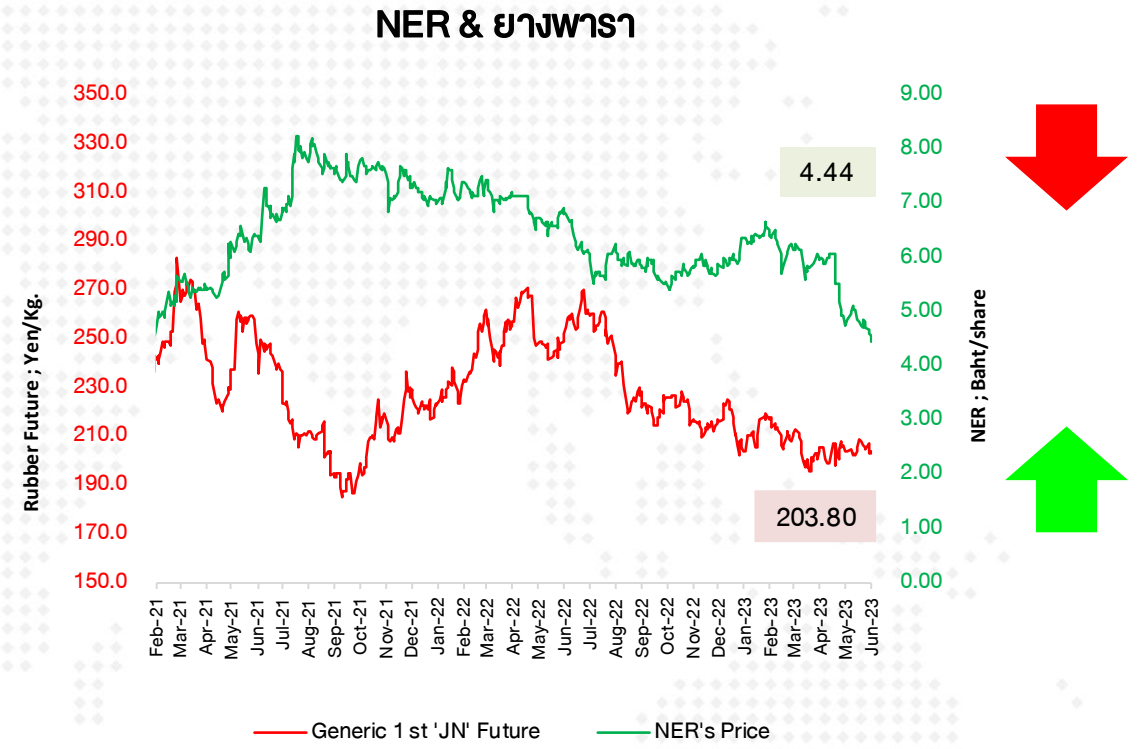
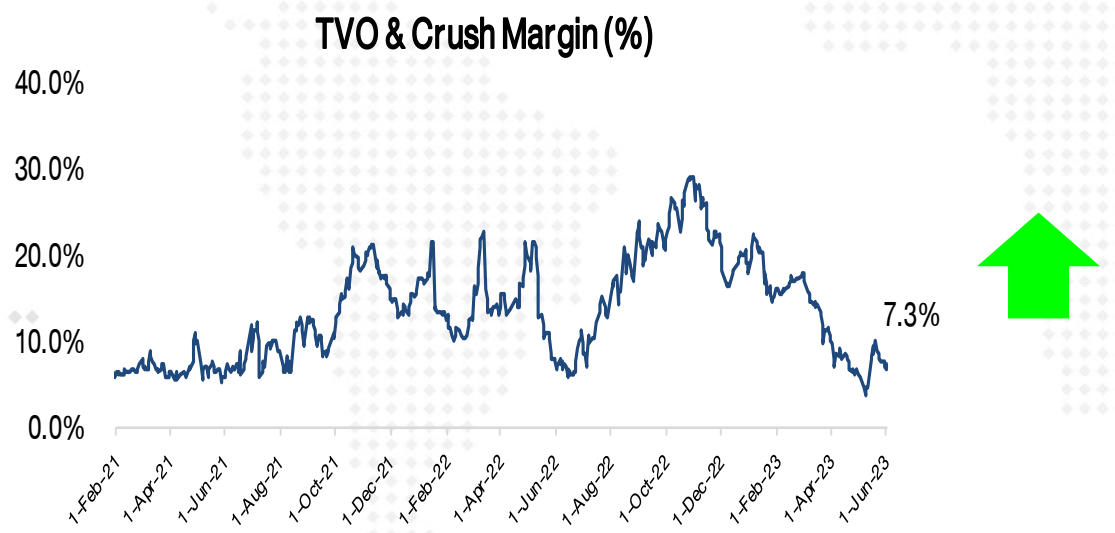
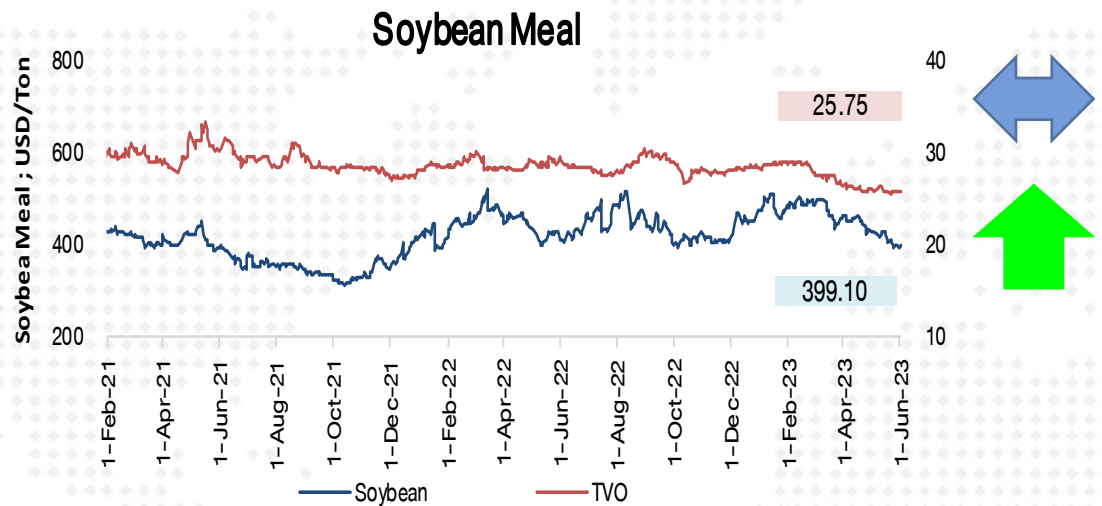




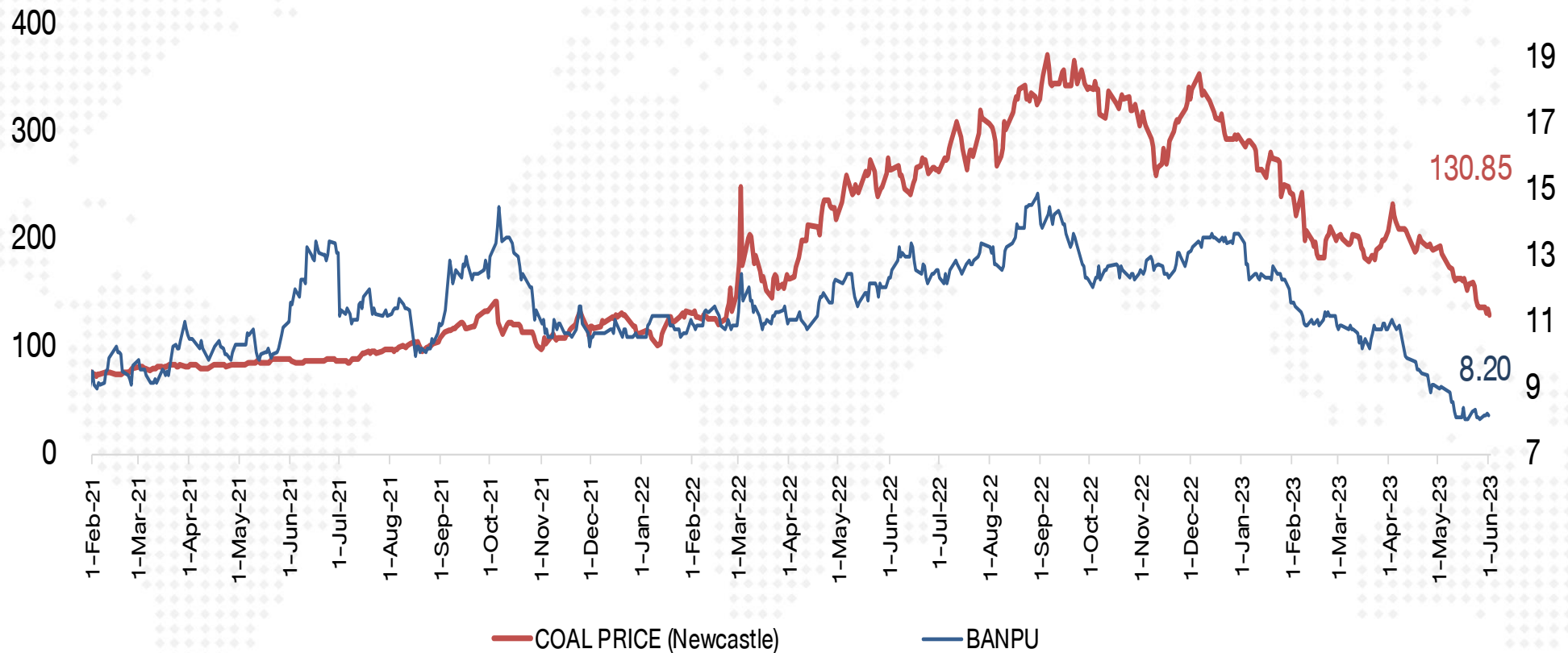
ราคาหุ้นโรงกลั่นน้ำมัน (TOP) กับค่าการกลั่นน้ำมัน

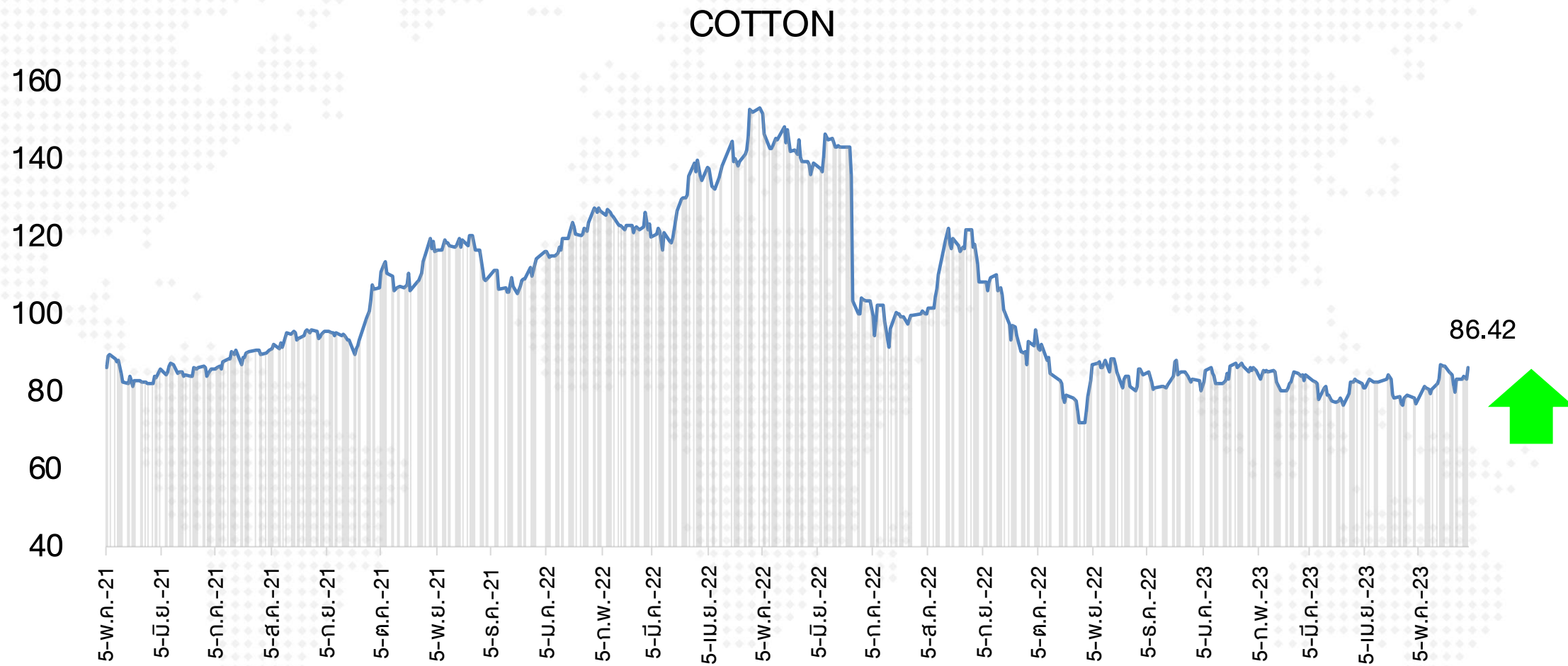


ราคากากถั่วเหลือง ราคาหุ้น TVO & ราคายางพารา และราคาหุ้น NER

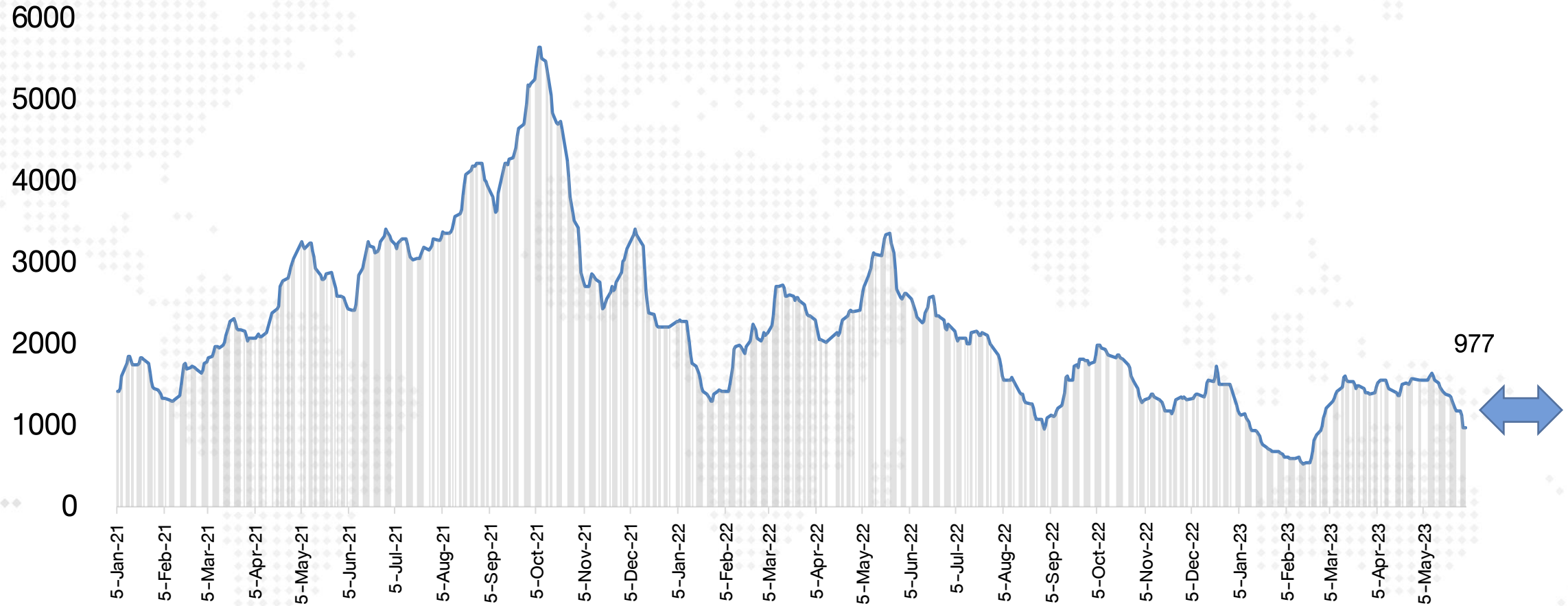


COAL PRICE (Newcastle) & BANPU





Baltic Dry Index



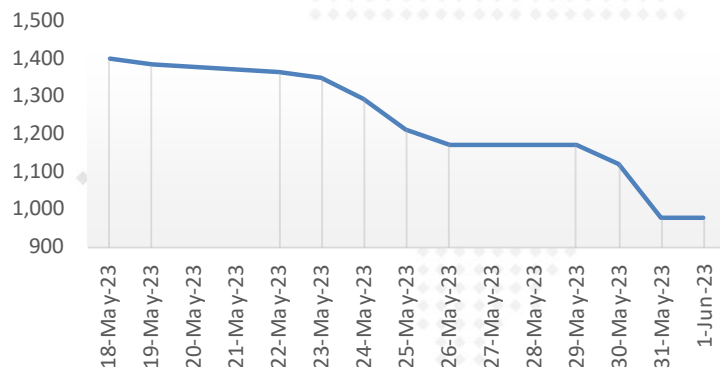
ค่าระวางเรือ และราคาหุ้นเดินเรือของไทย

Shipping Index and Stock Performance

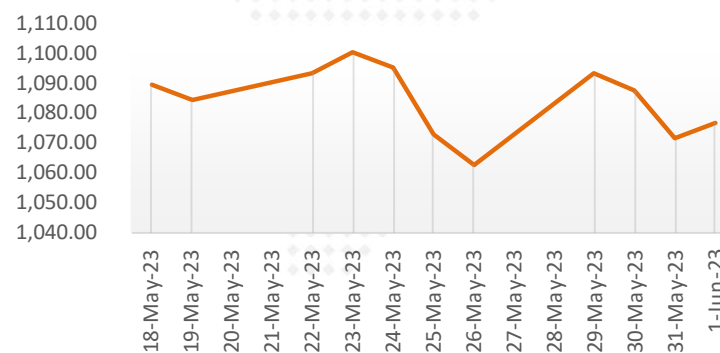
	BALTIC DRY INDEX (BDIY Index)	Change	BLOOMBERG DRY SHIPS INDEX (BDSX Index)	Change	TOPIX MARITIME TRAN INDX (TPMART Index)	Change	Container Ship Time Charter Assessment Index (ConTex)	Change	Stock Price					
									TTA	Change	PSL	Change	RCL	Change
1-Jun-23	977.00	0.0%	977.00	0.0%	1,077.10	0.5%	840.00	0.0%	7.00	-2.1%	8.85	-5.3%	23.30	-2.9%
31-May-23	977.00	-13.0%	977.00	-13.0%	1,071.61	-1.5%	840.00	0.0%	7.15	-0.7%	9.35	-3.6%	24.00	-1.6%
30-May-23	1,123.00	-4.2%	1,123.00	-4.2%	1,087.99	-0.5%	840.00	-0.1%	7.20	-0.7%	9.70	1.0%	24.40	0.0%
29-May-23	1,172.00	0.0%	1,172.00	0.0%	1,093.33	2.9%	841.00	0.0%	7.25	1.4%	9.60	-3.0%	24.40	0.8%
26-May-23	1,172.00	-3.5%	1,172.00	-3.5%	1,062.97	-0.9%	841.00	0.0%	7.15	0.0%	9.90	-2.9%	24.20	-0.8%
25-May-23	1,215.00	-6.2%	1,215.00	-6.2%	1,072.92	-2.1%	841.00	-0.2%	7.15	0.0%	10.20	-3.8%	24.40	-1.2%
24-May-23	1,295.00	-3.9%	1,295.00	-3.9%	1,095.38	-0.5%	843.00	0.0%	7.15	0.0%	10.60	0.0%	24.70	0.4%
23-May-23	1,348.00	-1.2%	1,348.00	-1.2%	1,100.41	0.6%	843.00	-0.4%	7.15	0.7%	10.60	1.0%	24.60	3.8%
22-May-23	1,365.00	-1.4%	1,365.00	-1.4%	1,093.92	0.9%	846.00	0.0%	7.10	1.4%	10.50	2.9%	23.70	0.4%
19-May-23	1,384.00	-1.3%	1,384.00	-1.3%	1,084.59	-0.5%	846.00	0.0%	7.00	0.0%	10.20	-2.9%	23.60	-0.8%
18-May-23	1,402.00		1,402.00		1,089.81		846.00		7.00		10.50		23.80	

Remark : TTA and PSL are member of Bloomberg Dry Ships Index

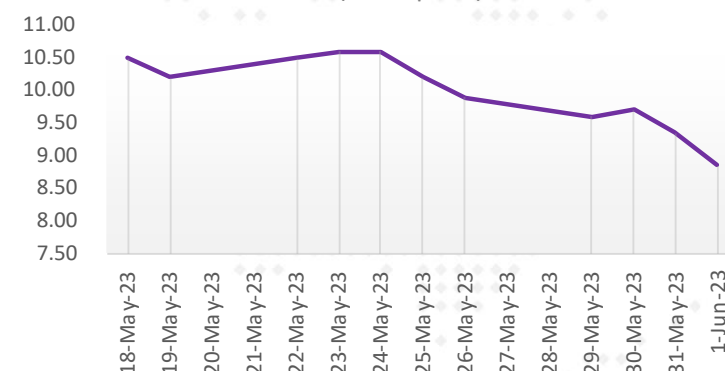
BLOOMBERG DRY SHIP INDEX



TOPIX MARITIME TRAN INDEX (TPMART Index)



PSL (stock price)



DAOL

다올

DAOL (THAILAND)

กลุ่มธุรกิจการเงิน ดาโอ (ประเทศไทย)

DAOL SEC

DAOL INVESTMENT
MANAGEMENT

DAOL REIT

DAOL LEND

DAOL DIGITAL
PARTNER



'DAOL, your lifetime financial partner'

✉ contactcenter@daol.co.th

☎ 0 2351 1800

🌐 www.daol.co.th

f [daol.th](https://www.facebook.com/daol.th)

📺 [daol.th](https://www.youtube.com/daol.th)