

DAOL Daily Strategy

21 Aug 2024

ฝ่ายวิเคราะห์กลยุทธ์การลงทุนหลักทรัพย์

เบอร์โทรศัพท์ : 02-351-1801

โดย : มงคล พ่วงเกตุรา (ต่อ 5450), พรรณนภา เหมะสุรัตน์ (ต่อ 5451)

6 เรื่อง ถ้าเกิดขึ้น จะทำให้ตลาดพลิกตัวกลับได้

- 1) BOJ ออกมาทำให้เงินเยนอ่อนค่าลง ✓
- 2) ตลาดหุ้นญี่ปุ่นฟื้น ✓
- 3) Fed จะทำ Emergency Meeting ? ✓
- 4) อิหร่าน-อิสราเอล จะไม่บานปลาย
- 5) ราคาสินทรัพย์ หุ่น Yield ลงมาถึงแนวรับ จนทำให้เกิดแรงซื้อจาก Bargain Hunter ✓
- 6) นายกฯ อยู่ต่อ ✓



“ทำไมเราจึงให้ขายทำกำไรช่วงสั้น ทั้งๆที่ เงินบาทแข็ง ต่างชาติ net buy ?”

ประเด็นวิเคราะห์วันนี้

- คาด โพรกรม.ใหม่ จะใช้เวลาตรวจสอบคุณสมบัติ 3 สัปดาห์ป้องกันชำระอย นายกฯเศรษฐา
- ราคาทองคำ New high หลังดอลลาร์อ่อนค่า เก็ง Fed ลดดอกเบี้ย ก.ย.นี้
- ติดตาม กนง.ประชุมวันนี้ ลด/ไม่ลดดอกเบี้ย วางกลยุทธ์ยังงไ?
- ราคาน้ำมันยังปรับตัวลงต่อกังวลเศรษฐกิจจีนชะลอตัว รวมถึงความขัดแย้ง ในตะวันออกกลางดูมีทิศทางเบาลง

ดัชนีตลาดหุ้นและราคาสินทรัพย์ทางการเงิน

Region/Country	Index	Week			1-Day	1 Mth	QTD	12M	Last
		Last	Net Chg.	WTD % Chg.	% chg	% chg	% chg	% chg	update
World	The Global Dow	4,842.8	42.2	0.9	-0.0	1.7	3.5	19.9	20-Aug-24
	DJ Global	620.4	5.5	0.9	-0.0	1.6	2.9	22.4	20-Aug-24
	Bloomberg World Index	1,915.7	16.8	0.9	-0.0	1.7	2.8	22.8	20-Aug-24
	MSCI World	3,615.8	31.6	0.9	-0.1	1.7	3.0	24.2	20-Aug-24
	MSCI Emergin Market	1,104.5	10.8	1.0	0.1	1.4	1.7	15.1	20-Aug-24
	MSCI Thailand	452.9	8.5	1.9	0.6	1.6	3.7	-11.1	20-Aug-24
Americas	Dow Jones	40,835.0	175.2	0.4	-0.2	1.4	4.4	18.4	20-Aug-24
	NASDAQ	17,816.9	185.2	1.1	-0.3	0.5	0.5	34.1	20-Aug-24
	S&P 500	5,597.1	42.9	0.8	-0.2	1.7	2.5	28.1	20-Aug-24
Europe	Stoxx Europe 600	512.3	0.8	0.2	-0.5	0.4	0.2	14.2	20-Aug-24
Euro Zone	Euro Stoxx 50	4,857.6	17.1	0.4	-0.3	0.6	-0.7	15.0	20-Aug-24
France	CAC 40	7,485.7	36.0	0.5	-0.2	-0.6	0.1	4.0	20-Aug-24
German	DAX	18,357.5	35.1	0.2	-0.3	1.0	0.7	17.7	20-Aug-24
UK	FTSE 100	8,273.3	(38.1)	-0.5	-1.0	1.4	1.3	14.0	20-Aug-24
Asia-Pacific	MSCI AC Asia Pacific Index	185.1	2.2	1.2	0.7	0.9	2.5	18.1	20-Aug-24
Thailand	SET Index	1,328.1	25.1	1.9	0.4	0.8	2.1	-13.0	20-Aug-24
China	Shanghai SE Composit	2,866.7	(12.8)	-0.4	-0.9	-3.9	-3.4	-7.3	20-Aug-24
China	Shenzhen CSI 300	3,332.7	(12.9)	-0.4	-0.7	-5.8	-3.7	-10.6	20-Aug-24
Hong Kong	Hang Seng	17,511.1	80.9	0.5	-0.3	0.5	-1.2	-0.6	20-Aug-24
Philippines	Philippines Stock Exchange	6,944.8	97.4	1.4	0.8	2.3	8.3	10.4	20-Aug-24
Indonesia	Jakarta SE Composite	7,534.0	101.9	1.4	0.9	3.3	6.7	9.7	20-Aug-24
Japan	Nikkei	38,062.9	0.3	0.0	1.8	-5.0	-3.8	20.6	20-Aug-24
Singapore	Straits Times	3,370.3	17.4	0.5	0.4	-2.2	1.1	6.9	20-Aug-24
South Korea	Korea Stock Exchange	2,696.6	(0.6)	-0.0	-0.3	-3.8	-3.6	7.2	20-Aug-24
Vietnam	Ho Chi Minh Stock Exchange	1,272.6	20.3	1.6	0.9	0.6	2.2	7.9	20-Aug-24
India	BSE Sensex	80,802.9	366.0	0.5	0.5	0.2	2.2	23.9	20-Aug-24
Taiwan	Taiwan Weighted	22,429.1	79.8	0.4	0.1	-1.9	-2.6	36.9	20-Aug-24
Currency	USD Index Spot Rate	101.4	(1.0)	-1.0	-0.0	-2.9	-4.2	-1.8	20-Aug-24
	USD-EUR	1.1	0.0	0.9	-0.0	2.2	3.9	2.1	20-Aug-24
	USD-GBP	1.3	0.0	0.7	-0.0	0.8	3.1	2.2	20-Aug-24
	YEN-USD	145.3	(2.4)	-1.6	-0.1	8.0	-9.7	0.6	20-Aug-24
	CNY-USD	7.1	(0.0)	-0.4	0.1	2.0	-1.9	2.2	20-Aug-24
	THB-USD	34.2	(0.4)	-1.3	0.1	6.3	-7.0	3.1	20-Aug-24

Region/Country	Index	Week			1-Day	1 Mth	QTD	12M	Last
		Last	Net Chg.	WTD % Chg.	% chg	% chg	% chg	% chg	update
Bonds Yield (%)	US: 2-Year Bond	4.0	(0.1)	-1.6	-0.05	-6.4	-16.2	-20.4	20-Aug-24
(Government)	US: 5-Year Bond	3.7	(0.1)	-1.9	-0.19	-5.8	-15.7	-17.6	20-Aug-24
	US: 10-Year Bond	3.8	(0.1)	-2.0	-0.15	-5.5	-13.4	-12.4	20-Aug-24
	US: 30-Year Bond	4.1	(0.1)	-1.9	-0.13	-5.6	-10.9	-8.8	20-Aug-24
	THAILAND: 2-Year Bond	2.2	(0.0)	-0.3	0.20				20-Aug-24
	THAILAND: 5-Year Bond	2.3	0.0	0.1	0.39				20-Aug-24
	THAILAND: 10-Year Bond	2.6	(0.0)	-0.3	0.10				20-Aug-24
	THAILAND: 30-Year Bond	3.3	(0.1)	-2.0	-1.03				20-Aug-24
Other	Bloomberg Commodity Index	96.2	0.5	0.5	-0.0	-1.3	-4.7	-7.7	20-Aug-24
	Crude Oil - WTI (spot month)	74.0	(2.6)	-3.4	-0.1	-8.8	-9.2	-9.5	20-Aug-24
	Crude Oil - Brent	77.2	(2.5)	-3.1	-0.1	-6.7	-10.7	-8.7	20-Aug-24
	Coal Newcatle (USD/Ton)	150.8	0.3	0.2	-1.3	8.0	11.2	-10.1	20-Aug-24
	Baltic Dry Index	1,708.0	16.0	0.9	1.0	-10.2	-16.7	39.7	19-Aug-24
	Rubber (TOCOM) Yen/Kg.	337.8	3.8	1.1	0.6	5.9	-2.1	73.6	20-Aug-24
	Sugar Futures (USD / lb.)	17.6	(0.5)	-2.6	-2.5	-5.8	-13.4	-19.0	20-Aug-24
	Copper (LME) USD/Ton	9,085.8	79.6	0.9	-0.6	-1.0	-3.9	10.6	20-Aug-24
	China Hot Rolled Steel	3,121.0	(21.0)	-0.7	-0.0	-14.1	-15.8	-20.8	20-Aug-24
	GOLD (spot)	2,514.0	6.0	0.2	-0.0	4.9	8.0	32.6	20-Aug-24
	Soybean Meal Futures	312.3	8.9	2.9	0.4	-6.9	-13.4	-23.5	20-Aug-24
	Crude Palm Oil	3,866.0	(6.0)	-0.2	0.1	-3.5	-2.8	-1.3	20-Aug-24
	Corn	375.0	4.5	1.2	0.2	-3.8	-5.6	-19.9	20-Aug-24
	Bitcoin	59,310.7	11.6	0.0	-0.2	-12.6	-1.3	126.8	20-Aug-24
	Ethereum	2,589.9	(19.7)	-0.8	-0.4	-26.3	-23.5	54.2	20-Aug-24
	ARKW Investments	78.6	0.4	0.6	-1.0	-3.6	0.7	44.2	20-Aug-24
	Global x Auto & Electric ETF	22.2	0.2	0.7	-0.8	-7.6	-5.7	-7.0	20-Aug-24

Carry Trade กลับมาอีกครั้ง

G-10-Bloomberg Cumulative FX Carry Trade Index Compare with USD/YEN



FXCTG10 Index (Bloomberg Cumulative FX Carry Trade Index for Managed G10 Currencies) Bloomberg Cumulative FX Daily 01JAN2024-30AUG2024 Copyright© 2024 Bloomberg Finance L.P. 21-Aug-2024 07:56:15

ข้อมูลการขายชอร์ตที่ยังไม่ได้ซื้อคืน

ข้อมูลการขายชอร์ตที่ยังไม่ได้ซื้อคืน (Outstanding Short Positions) เป็นข้อมูลรายวันที่ตลาดหลักทรัพย์ฯ ได้รับรายงานจากสมาชิก
ซึ่งสมาชิกจะปรับปรุงรายการเมื่อได้รับแจ้งข้อมูลการซื้อคืนหลักทรัพย์จากลูกค้าหรือเมื่อเกิน 60 วันนับจากวันที่ลูกค้าขายชอร์ต

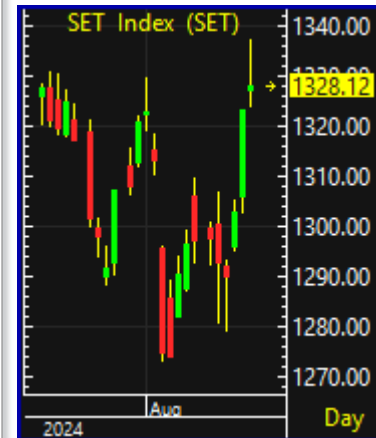
หลักทรัพย์	14 Aug 24	15 Aug 24	16 Aug 24	19 Aug 24	20 Aug 24	แนวโน้ม
AOT-R	99,374,618	100,100,418	100,530,718	100,419,718	100,490,718	
DELTA-R	45,159,500	44,570,900	43,898,200	42,092,000	41,993,500	
PTTEP-R	32,752,500	32,414,700	32,683,500	31,458,600	32,280,400	
KBANK-R	11,509,500	11,726,600	12,196,700	12,494,300	12,701,100	
BTS-R	142,104,298	140,509,498	139,776,798	132,583,498	128,071,706	
SCC-R	5,803,450	5,770,850	5,635,150	5,440,550	5,430,450	
ADVANC-R	2,552,800	2,427,300	2,336,700	2,027,300	2,082,700	
LH-R	48,179,510	48,026,010	47,745,010	48,000,510	48,340,311	
PTT-R	91,754,200	88,928,600	90,039,700	90,788,100	90,959,900	
AWC-R	357,384,920	351,485,720	345,487,720	321,000,820	317,700,920	
AOT	11,784,400	15,687,700	15,624,400	14,664,500	15,194,500	
CPALL-R	49,807,553	51,591,653	52,350,853	50,430,453	50,811,053	
CRC-R	52,666,767	53,077,826	53,419,226	46,285,926	45,289,326	
EA-R	45,678,600	45,632,700	43,404,800	36,354,800	35,742,200	
GULF-R	77,298,200	77,289,400	76,950,300	75,817,600	76,347,900	
MINT-R	65,304,832	65,623,832	65,996,232	67,891,332	68,532,632	
PTTGC-R	21,739,000	22,042,800	22,205,700	21,681,200	21,830,100	
MTC-R	19,715,315	19,433,915	20,094,015	20,553,615	20,600,415	
BH-R	4,875,900	4,995,500	4,950,400	4,745,200	4,846,800	
CPF-R	29,032,700	28,477,900	26,437,400	25,147,400	24,243,000	

Date	Country	Event	Period	Surv(M)	Prior
19-Aug	TH	GDP YoY	2Q	2.3%	1.5%
	TH	Car Sales	Jul	--	47,662
20-Aug	CH	1-Year Loan Prime Rate	Aug-20	3.4%	3.4%
	EC	CPI YoY	Jul F	2.6%	2.6%
21-Aug	JN	Exports YoY	Jul	11.6%	5.4%
	TH	BoT Benchmark Interest Rate	Aug-21	2.49%	2.50%
	US	FOMC Meeting Minutes	Jul-31	--	--
22-Aug	US	Initial Jobless Claims	Aug-17	231.10k	227k
	EC	Consumer Confidence	Aug P	13.0	13.0
	US	Existing Home Sales MoM	Jul	1.1%	-5.4%
23-Aug	US	New Home Sales MoM	Jul	-2.0%	-0.60%
26-Aug	CH	1-Yr Medium-Term Lending Facilities Volume	Aug-26	300.00b	200.0b
	TH	Mfg Production Index ISIC NSA YoY	Jul	0.03%	-1.71%
27-Aug	CH	Industrial Profits YoY	Jul	--	3.6%
29-Aug	EC	Consumer Confidence	Aug F	--	--
	US	GDP Annualized QoQ	2Q S	2.7%	2.8%
	US	Advance Goods Trade Balance	Jul	-\$96.95b	-\$96.8b
30-Aug	US	Initial Jobless Claims	Aug-24	--	--
	US	Pending Home Sales MoM	Jul	--	4.8%
	TH	BoT : Thai's Economic Monthly Report			
30-Aug	EC	CPI Core YoY	Aug P	--	--
	US	PCE Price Index MoM	Jul	0.18%	0.10%
	US	PCE Price Index YoY	Jul	--	2.50%
	US	Core PCE Price Index MoM	Jul	0.2%	0.20%
	US	Core PCE Price Index YoY	Jul	2.66%	2.60%
30-Aug	US	U. of Mich. Sentiment	Aug F	--	67.8

21 Aug 24

คาดดัชนีฯ เริ่มชะลอการขึ้น รอดูหน้าตากรม. และการประชุม กนง. ช่วงบ่าย

- ทิศทางตลาดหุ้น ยังอยู่ในโหมดของการ rebound โดยได้ปัจจัยการเมืองสนับสนุน ดัชนีฯ ปรับขึ้นมารอบนี้กว่า 40 จุด (สูงกว่าทุกครั้ง) จึงอาจเห็นการขายทำกำไรช่วงสั้น ได้ทุกเมื่อ วันนี้ ยังต้องจับตาว่าที่รัฐมนตรีของแต่ละกระทรวง รวมทั้งการประชุม กนง. ที่มีผลต่อตลาดในช่วงบ่าย
- ตลาดต่างประเทศ ไม่เปลี่ยนแปลงมา นักลงทุนกำลังรอดู การกล่าวสุนทรพจน์ของนายเจอโรม พาวเวล ประธาน Fed ในวันศุกร์นี้ (23) ตลาดหุ้นสหรัฐฯ ยังเดินทางต่อ หลังมุมมองเศรษฐกิจและการลดดอกเบี้ยของ Fed ที่ดีขึ้น ส่วนตัวแปร ในเรื่องการเจรจาหยุดยิง อิสราเอล-ฮามาส หากจบได้ดี จะเป็นบวกต่อตลาดหุ้นโลก
- นพ.พรหมินทร์ เลขาธิการฯ เผยการตั้งกรม.ใหม่ คาดใช้เวลาจัดตั้งนานขึ้นประมาณ 2-3 สัปดาห์ จากเดิม 1 สัปดาห์ ครั้งนี้มีการตรวจสอบคุณสมบัติเข้มข้น ทั้งในเบื้องต้นจากสำนักเลขาธิการคณะรัฐมนตรี (สลค.) ทั้งคนใหม่และคนเก่า และส่งต่อให้สำนักงานคณะกรรมการกฤษฎีกาเมื่อมีข้อสงสัยทางกฎหมาย ส่วนรายชื่อรอประกาศหลังโปรดเกล้าฯ เท่านั้น



21 Aug 24

คาดดัชนีฯ เริ่มชะลอการขึ้น รอดูหน้าตากรม. และการประชุม กนง. ช่วงบ่าย

- Digital Wallet ผอ.สำนักงานฯ เผยให้แจกเป็นเงินสดได้ ทั้งนี้ขึ้นอยู่กับรัฐบาลชุดใหม่จะจัดทำออกมาในรูปแบบนโยบายใด เรามองในรูปแบบนี้มาตลอด ซึ่งการแจกเงินสดจะส่งผลกระทบ 3 ทาง คือ 1) กองทุนน้ำมันเชื้อเพลิงจะไต่บฯเพิ่ม 2) มีการลงทุนในโครงสร้างพื้นฐาน รับเหมา ICT มากขึ้น 3) ใช้มาตรการภาครัฐปล่อยกู้ได้เยอะขึ้น ... จะดีต่อหุ้นโรงไฟฟ้า ปิมน้ำมัน รับเหมา รับงานภาครัฐ ค่าปลีก KTB แต่จะลบต่อกลุ่ม non-bank IWS ธนาคารรัฐจะกินส่วนแบ่งสินเชื่อของกลุ่มที่ปล่อยกู้สินเชื่อรายย่อยเป็นหลัก
- วันนี้ (21 ส.ค.) จับตาดูการประชุม กนง. คาดคงดอกเบี้ยที่ระดับเดิม 2.5% เราให้ 3 เหตุผลที่ กนง. อาจไม่ปรับลดดอกเบี้ยในการประชุมวันนี้ 1) กนง.ยังไม่ควรลดดอกเบี้ยก่อน Fed 2) ควรรอฟังการกล่าวสุนทรพจน์ของนายเจอโรม พาวเวล ประธาน Fed เสียก่อน 3) แบงก์ชาติเคยพูดไว้ชัดเจนในก่อนหน้านี้ว่ายังไม่ควรลดดอกเบี้ย ทั้งนี้หลังจากการประชุมในครั้งนี้อาจจะเหลือการประชุมอีก 2 ครั้ง (16 ต.ค. + 18 ธ.ค.) ซึ่งคาดว่า กนง. จะเริ่มปรับลดดอกเบี้ยในการประชุม กนง. ครั้งถัดไป
- Event วันนี้: ประชุม กนง. และรายงานประชุม FOMC



ไม่ได้ชิงตำแหน่ง



- นายพิชัย ชุณหวิชัย รองนายกฯและรมว.คลัง พรรคเพื่อไทย
- นายสุทิน คลังแสง รมว.กลาโหม พรรคเพื่อไทย
- นายมาริษ เสงี่ยมพงษ์ รมว.ต่างประเทศ พรรคเพื่อไทย
- นายจักรพงษ์ แสงมณี รมต.ประจำสำนักนายกฯ พรรคเพื่อไทย

ห่วงคุณสมบัติ

- ร.อ.ธรรมนัส พรหมเผ่า รมว.เกษตรและสหกรณ์ พรรคพลังประชารัฐ
- นายสันติ พร้อมพัฒน์ พรรคพลังประชารัฐ
- นายชาดา ไทยเศรษฐ์ พรรคภูมิใจไทย
- นายเอกนัฏ พร้อมพันธุ์ พรรครวมไทยสร้างชาติ

คาดมีการส่งชื่อชิงตำแหน่ง

ยังไม่ทราบสังกัดพรรค

- นายสรวงค์ เทียนทอง เลขาธิการพรรคเพื่อไทย
- น.ส.จัตติยา สวัสดิผล สส.บัญชีรายชื่อ พรรคเพื่อไทย
- น.ส.ธีรรัตน์ สำเร็จวานิชย์ สส.กกม.พรรคเพื่อไทย
- นายสรวงค์ เทียนทอง เลขาธิการพรรคเพื่อไทย
- น.ส.จิราพร สินธุไพร อดีต รมต.สำนักนายกฯ
- นายเผ่าภูมิ โรจนสกุล อดีต รมช.คลัง
- น.ส.สุดาวรรณ หวังศุภกิจโกศล อดีตรมว.วัฒนธรรม

พรรครวมไทยสร้างชาติ

- นายพีระพันธุ์ สาลีรัฐวิภาค เป็นรองนายกฯ รมว.พลังงาน
- นายเอกนัฏ พร้อมพันธุ์ เป็น รมว.อุตสาหกรรม
- น.ส.พิมพ์ภัทรา วิชัยกุล เป็น รมช.
- นายสุชาติ ชมกลิ่น เป็น รมช.พาณิชย์



พรรคภูมิใจไทย

- นายอนุทิน เป็นรองนายกฯและ รมว.มหาดไทย
- นายชาดา ไทยเศรษฐ์ เป็น รมช.มหาดไทย
- นายทรงศักดิ์ ทองศรี เป็น รมช.มหาดไทย
- พล.ต.อ.เพิ่มพูน ชิดชอบ เป็น รมว.ศึกษาธิการ
- นายสุรศักดิ์ พันธุ์เจริญวรกุล เป็น รมช.ศึกษาธิการ
- นางศุภมาศ อิศรภักดี เป็น รมว.อุดมศึกษาฯ
- นายพิพัฒน์ รัชกิจประการ เป็น รมว.แรงงาน
- นายณกันทร ศรีสรรพางค์ เป็น รมช.พาณิชย์

พรรคประชาธิปัตย์

- พ.ต.อ.ทวี สอดส่อง เป็น รมว.ยุติธรรม

พรรคชาติไทยพัฒนา

- นายวราวุธ ศิลปอาชา เป็น รมว.พัฒนาสังคมฯ

เงินบาทแข็งค่ามากที่สุด ในรอบ 1 ปี : Baht Rises to Highest Since July 2023 Ahead of BOT Decision

2024-08-21 00:38:28.775 GMT

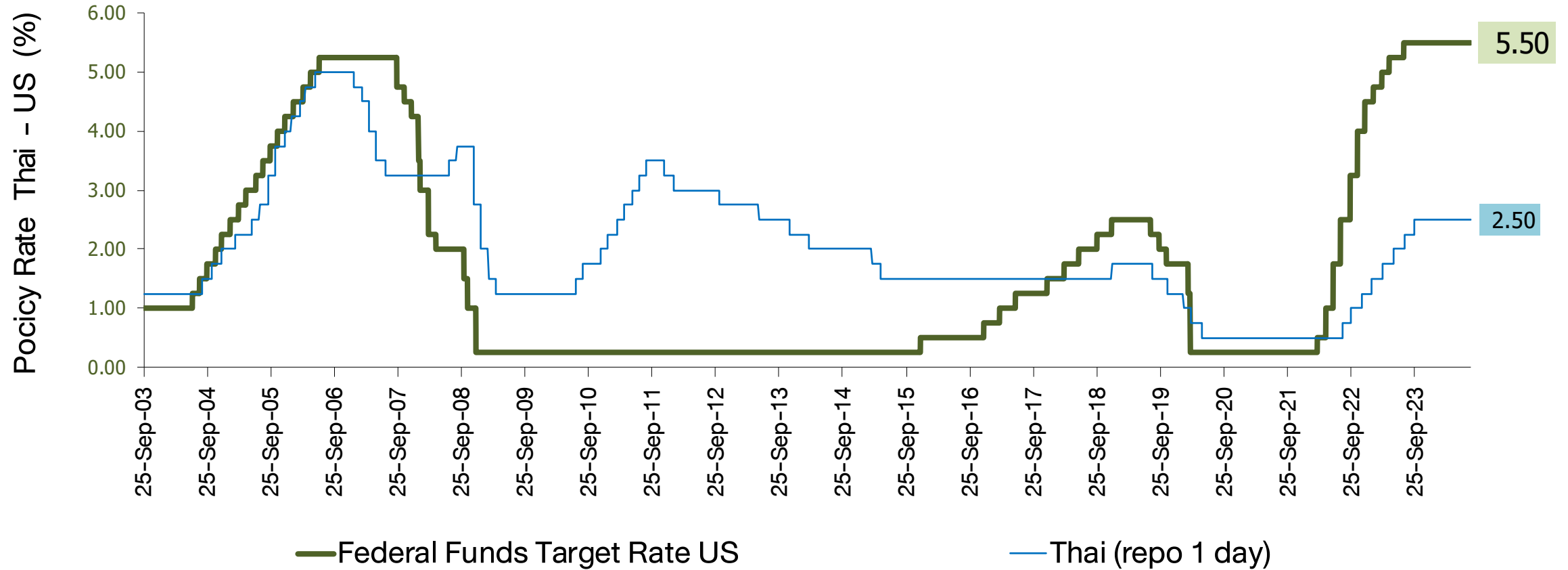
(Bloomberg) -- Thailand's baht rises as much as 0.4% to 34.06, the strongest since July 2023, with the Bank of Thailand expected to leave its key rate unchanged later on Wednesday.

น่าจะมาจากดอลลาร์อ่อน (เกิน Fed ลดดอกเบี้ย) กนง.อาจไม่ลดดอกเบี้ย และอาจไม่ได้กังวลในเรื่อง
การเมืองมากนัก

ดีต่อโรงไฟฟ้า แต่จะเป็นลบกับหุ้นส่งออก



Federal Funds Rate & Thai Rate



3 เหตุผลที่ กนง. ยังไม่ควรลดดอกเบี้ย

- 1) กนง. ยังไม่ควรลดดอกเบี้ยก่อน Fed
- 2) ควรรอฟังการกล่าวสุนทรพจน์ของประธาน Fed ก่อน
- 3) แบงก์ชาติเคยพูดไว้ชัดเจนในก่อนหน้านี้ว่ายังไม่ควรลดดอกเบี้ยในตอนนี้

	วันแถลงผล การประชุม กนง.
1	พุธที่ 7 ก.พ. 2567
2	พุธที่ 10 เม.ย. 2567
3	พุธที่ 12 มิ.ย. 2567
4	พุธที่ 21 ส.ค. 2567
5	พุธที่ 16 ต.ค. 2567
6	พุธที่ 18 ธ.ค. 2567



ไม่ลดดอกเบี้ย

ดีต่อกลุ่ม Bank, Non-Bank



ลดดอกเบี้ย

แนะนำให้ take profit กลุ่ม Bank, Non-Bank

Digital Wallet ผอ.สำนักงานฯ เผยให้แจกเป็นเงินสดได้ ทั้งนี้ขึ้นอยู่กับรัฐบาลชุดใหม่จะจัดทำออกมาในรูปแบบนโยบายใด

การแจกเงินสดจะส่งผลบวก 3 ทาง

- 1) กองทุนน้ำมันเชื้อเพลิงจะไต่บขฯ เพิ่มขึ้น
- 2) มีการลงทุนในโครงสร้างพื้นฐาน
รับเหมา ICT มากขึ้น
- 3) ใช้มาตรการภาครัฐปล่อยกู้ได้เยอะขึ้น



หุ้นโรงไฟฟ้า ปิมน้ำมัน รับเหมา รับงานภาครัฐ ค่าปลีก KTB



กลุ่ม non-bank เพราะธนาคารรัฐจะกินส่วนแบ่งสินเชื่อ



UPDATE : สถานการณ์ตะวันออกกลางรายวัน DAOL SEC

Tensions Ramp Up in the Middle East

Retaliatory strikes between Israel and Iran and its allies have increased since a July 19 drone attack by Houthis in Tel Aviv.

■ Israel ■ Iran and allies



Source: Bloomberg reporting

Bloomberg



ฮามาตตอบโต้สหรัฐ ระบุต้องการหยุดยิงในกาซา (1)

กลุ่มฯ ยืนยัน 'กระตือรือร้น' ต่อการหยุดยิง ความเห็นของสหรัฐ 'ทำให้เข้าใจผิด'
บลิงเคน ผู้แทนระดับสูงของไบเดน มอบหมายให้ฮามาตตกลงข้อตกลง

โดย ทาเรก เอล-ทาบลาวี- อลิชา โอเดนไฮเมอร์ และ คอร์ทนีย์ แม็คไบรด์

(บลูมเบิร์ก) -- ฮามาตกล่าวว่าพวกเขา "กระตือรือร้น" ที่จะบรรลุข้อตกลงหยุดยิงกับอิสราเอล โดยปฏิเสธสิ่งที่อ้างว่าเป็นคำกล่าวอ้างของสหรัฐฯ ที่กำลังชะลอการเจรจาเพื่อยุติความขัดแย้งอันเลวร้ายในฉนวนกาซา

กลุ่มนักรบชาวปาเลสไตน์ที่ได้รับการสนับสนุนจากอิหร่านกล่าวเมื่อวันอังคารว่าประธานาธิบดีสหรัฐ โจ ไบเดน และนักการทูตชั้นสูงของเขา แอนโทนี บลิงเคน, เป็นการ "เข้าใจผิดและไม่ได้สะท้อนความเป็นจริงของจุดยืนของการเคลื่อนไหว"

ความคิดเห็นดังกล่าวในแถลงการณ์บน Telegram เกิดขึ้นหนึ่งวันหลังจากที่ Blinken พบกับนายกรัฐมนตรีอิสราเอล เบนจามิน เนทันยาฮู และกล่าวว่าขั้นตอนต่อไปในการยุติสงครามคือ "ฮามาตต้องบอกว่ายี่"

บลิงเคนกล่าวว่า เนทันยาฮูยอมรับข้อเสนอที่สหรัฐฯ เรียกว่าเป็น "ข้อตกลงเชื่อมโยง" เพื่อประนีประนอมระหว่างทั้งสองฝ่ายจนกว่าพวกเขาจะสามารถสรุปรายละเอียดขั้นสุดท้ายได้

สหรัฐและอิสราเอลมองว่าการโจมตีของอิหร่านมีแนวโน้ม “เพิ่มมากขึ้น” (3)

ภูมิภาคเตรียมหยุดงาน ผู้นำเรียกร้องให้ลดความตึงเครียด
เพนตากอนส่งเรือดำน้ำพร้อมขีปนาวุธรอบไปยังภูมิภาค

โดย คอร์ทนีย์ แม็คไบรด์

(บลูมเบิร์ก) -- สหรัฐฯ เชื่อว่าการโจมตีอิสราเอลของอิหร่านมีแนวโน้มเพิ่มมากขึ้น และอาจเกิดขึ้นเร็วที่สุดในสัปดาห์นี้ เจ้าหน้าที่กล่าว ขณะที่ผู้นำฝ่ายพันธมิตรพยายามป้องกันสงครามเต็มรูปแบบ และกระทรวงกลาโหมสหรัฐฯ ได้ส่งกองกำลังเพิ่มเติมไปยังภูมิภาคนี้

จอห์น เคอร์บี้ โฆษกทำเนียบขาวแถลงข่าวต่อสื่อมวลชนเมื่อวันจันทร์ว่า สหรัฐและพันธมิตร “ต้องเตรียมพร้อมรับมือกับการโจมตีครั้งใหญ่ที่อาจเกิดขึ้น”

เคอร์บี้กล่าวว่าอิสราเอลเชื่อว่ามีแนวโน้มเพิ่มมากขึ้นที่อิหร่านและกลุ่มตัวแทนจะถูกโจมตี และเราก็มีความกังวลเช่นเดียวกัน

- ทองคำ

- พันธบัตรรัฐบาล

- น้ำมัน

- Local Currency

ราคาสินทรัพย์ทั้ง 3 ตัว จะดี ถ้าสถานการณ์ไปในทางที่ควรจะเป็น คือ นักลงทุนยังมองว่า Fed จะลดดอกเบี้ยได้ 3 ครั้ง หรือสถานการณ์ตะวันออกกลางยังตึงเครียด **ซึ่งจะต้องดูการเปลี่ยนแปลง กันเป็นรายวัน**



โฆษกสภาความมั่นคงสหรัฐ ย้ำปกป้องยิว พร้อมรับมืออิหร่าน เร่งส่ง

DAOL SEC

กองเรืออับราฮัมลีนคอส์นเร็วกว่าแผน

Source - เว็บไซต์ประชาชาติธุรกิจ

Tuesday, August 13, 2024 07:48

อีกหนึ่งสมรภูมิรบที่ต้องจับตาในสัปดาห์นี้ สหรัฐอเมริกาเตรียมรับมือการโจมตีที่อาจเกิดขึ้นจากอิหร่าน ในภูมิภาคตะวันออกกลาง กองเรือบรรทุกเครื่องบินอับราฮัม ลีนคอส์นเร่งมุ่งหน้าตะวันออกกลางเร็วกว่าแผนเดิม หลังจากรอบสังหารนายอิสมาอีล ฮาเนียห์ ผู้นำฝ่ายการเมืองฮามาสส่งผลให้อิหร่านประกาศกร้าวเอาคืนอิสราเอล

วันที่ 13 สิงหาคม 2024 นิกเคอี เอเชียรายงาน นายจอห์น เคอร์บี โฆษกสภาความมั่นคงแห่งชาติประจำทำเนียบขาวเปิดเผยว่า สหรัฐเพิ่มความพร้อมกองกำลังทหารในภูมิภาค เนื่องจากอิสราเอลกังวลเกี่ยวกับว่าอิหร่านและกลุ่มติดอาวุธปาเลสไตน์อาจลงมือโจมตี หลังจากถูกกล่าวหาสังหารนายอิสมาอีล ฮาเนียห์ ผู้นำฮามาสในกรุงเตหะราน เมื่อเดือนกรกฎาคมที่ผ่านมา

"เราต่างมีความกังวลและการคาดการณ์เช่นเดียวกันว่า การโจมตีอาจเกิดขึ้นในสัปดาห์นี้ เราต้องเตรียมพร้อมรับมือการโจมตี" นายเคอร์บีกล่าว ทั้งนี้ หลายสำนักข่าวรายงานตรงกัน ยังไม่ชัดเจนว่า อิหร่านกำลังวางแผนตอบโต้อย่างไร

อิสราเอลเตรียมรับมือการโจมตีครั้งใหญ่ตั้งแต่เดือนที่แล้ว เมื่อจู่โจมสังหารเด็กและวัยรุ่นเสียชีวิต 12 รายในที่ราบสูงโกลันและอิสราเอลตอบโต้โดยการสังหารผู้บัญชาการอาวุโสของกลุ่มติดอาวุธฮิซบอลเลาะห์ในกรุงเบรุตของประเทศเลบานอน ซึ่งหนึ่งวันหลังจากปฏิบัติการดังกล่าว อิสมาอีล ฮาเนียห์ ผู้นำทางการเมืองของฮามาสถูกลอบสังหารในกรุงเตหะราน อิหร่านให้คำมั่นตอบโต้เอาคืนอิสราเอล

Friday, August 09, 2024 at 06:32

บีบีซีรายงานวันที่ 8 ส.ค. ว่า ทางการอิหร่านแถลงว่าจะตอบโต้การสังหาร นายอิสมาอิล ฮานีเยห์ ผู้นำฝ่ายการเมืองของกลุ่มฮามาส ซึ่งเสียชีวิตระหว่างพำนัก ในกรุงเตหะรานเมื่อเดือนก.ค. โดยย้ำว่าจะเกิดขึ้นในเวลาที่เหมาะสมด้วยวิธีการที่เหมาะสม ท่ามกลางสถานการณ์ในภูมิภาคตะวันออกกลางที่ทวีความตึงเครียดต่อเนื่อง ขณะที่ทางการสหรัฐอเมริการะบุหวังว่าชาติสมาชิกองค์การความร่วมมืออิสลามหรือโอไอซี ซึ่งจัดการประชุมฉุกเฉินที่ซาอุดีอาระเบีย จะเตือนอิหร่านไม่ให้ดำเนินมาตรการใดๆ ก็ตามที่จะยกระดับความขัดแย้งให้ยิ่งเลวร้ายลง

การประชุมขององค์การความร่วมมืออิสลามที่เมืองเจดดาห์เมื่อ 7 ส.ค. ตามคำร้องขอของทางการอิหร่านและปาเลสไตน์ โดยนายบาเกรี อาลี บาเกรี คานี รักษาการรัฐมนตรีว่าการกระทรวงการต่างประเทศของอิหร่าน กล่าวว่าอิหร่านหวังว่าชาติสมาชิกจะสนับสนุนการตอบสนองของอิหร่านต่อการสังหารนายฮานีเยห์ "การกระทำของอิหร่านไม่เพียงเป็นการปกป้องอธิปไตยและความมั่นคงของชาติเท่านั้น แต่ยังเป็น การปกป้องเสถียรภาพและความมั่นคงของทั้งภูมิภาคด้วย" นายคานีชี้แจง ต่อมาโอไอซีแถลงว่าอิสราเอลต้องรับผิดชอบอย่างเต็มที่สำหรับการโจมตีในครั้งนั้น เพราะละเมิดอธิปไตยของอิหร่าน แต่โอไอซีไม่รับรองการดำเนินการทางทหารของอิหร่าน

ทั้งนี้ เมื่อเดือนเม.ย.ที่ผ่านมา อิหร่านกระหน่ำยิงขีปนาวุธและส่งโดรนโจมตีรวมกันกว่า 300 ลูกหรือลำใส่อิสราเอลเพื่อตอบโต้การโจมตีสถานทูตอิหร่านในซีเรีย แต่เกือบทั้งหมดถูกระบบป้องกันภัยทางอากาศของอิสราเอลสกัดกั้นไว้ได้ และหลังจาก นายฮานีเยห์ถูกสังหารหลายฝ่ายกังวลว่าอิหร่านจะตอบโต้ครั้งใหญ่ในรูปแบบเดียวกัน

อิหร่านต้องการให้การตอบโต้อิสราเอลสร้างความเจ็บปวด ไม่ใช่เปิดสงครามให้กว้างขึ้น (1)

เตหะรานต้องการหลีกเลี่ยงความขัดแย้งที่อาจดึงดูดสหรัฐ
การทูตกระสวยอวกาศอาจช่วยลดความตึงเครียดได้

โดย กอลนา โมเตวัลลี

(บลูมเบิร์ก) -- อิหร่านกำลังเผชิญกับทางเลือกที่ยากลำบากกว่าจะส่งการโจมตีที่สำคัญต่ออิสราเอลอย่างไร โดยไม่ก่อให้เกิดสงครามที่อาจ
กลืนกินตะวันออกกลาง

ความท้าทายนั้นดูเหมือนจะทำให้เกิดความล่าช้าในการโจมตีซึ่งหลายคนคิดว่าจะเกิดขึ้นในเร็วๆ นี้เมื่อหลายวันก่อน

“อิหร่านติดอยู่ระหว่างหินกับสถานที่ที่ยากลำบาก” กล่าว ดินา เอสฟานเดย์รีที่ปรึกษาอาวุโสด้านตะวันออกกลางและแอฟริกาเหนือของ
International Crisis Group กล่าวว่า “กลุ่มนี้ต้องการตอบโต้ด้วยวิธีที่สำคัญเพียงพอที่จะยับยั้งไม่ให้อิสราเอลเพิ่มความรุนแรงของสงคราม
แต่จะไม่ทำอะไรที่จะกระตุ้นให้เกิดสงครามในภูมิภาคที่จะลากสหรัฐฯ เข้าไปด้วย”

Aug 04, 2024 10:12:36

As Israel prepares for Iran's counterattack, Netanyahu leaves the public in the dark

(Haaretz)

Since last Wednesday, Israel has been on high alert. The defense establishment, beginning with the Air Force, has moved into peak defense readiness in the face of Iran's and its proxies' threats to painfully avenge the latest assassinations soon.

Israel and the United States are coordinating operations to stem a possible missile and drone attack, and the American have even announced the deployment of another aircraft carrier to the Middle East, the USS Abraham Lincoln, to join the USS Theodore Roosevelt, which is on patrol in the Gulf of Oman. The U.S. is also deploying aerial defense systems, ships and combat jets in the region. It's reasonable to assume that these measures are being coordinated with friendly Arab states.

At the same time, the U.S. and Western countries are calling on their citizens to quickly leave Lebanon. Iran and Hezbollah have rejected diplomatic efforts by Western states to calm things down and moderate their response. The Iranians, who accuse Israel of assassinating Hamas' political bureau chief Ismail Haniyeh, consider the operation on their soil the crossing of a red line.

Tensions Ramp Up in the Middle East

Retaliatory strikes between Israel and Iran and its allies have increased since a July 19 drone attack by Houthis in Tel Aviv.

Israel Iran and allies



Source: Bloomberg reporting

Bloomberg



นายอิสมาอีล ฮานียะห์ ในกรุง
เตหะราน เมื่อวันที่ 30 กรกฎาคม
ไม่กี่ชั่วโมงก่อนที่จะจะถูกสังหาร

- อิหร่านเตรียมตอบโต้อิสราเอล เมื่อคืนที่ผ่านมา เวลาประมาณ 01.00 น. ได้มีข่าวว่า นายอิสมาอีล ฮานียะห์ ผู้นำกลุ่มฮามาสด้านการเมือง ถูกสังหารด้วยปฏิบัติการโจมตีทางอากาศของกองทัพอิสราเอลระหว่างพำนักอยู่ภายในที่พักที่ประเทศอิหร่าน และทางอิหร่าน โดย อยาโตนเลาะห์ อาลี คาเมเนอี ผู้นำสูงสุดของอิหร่าน ประกาศจะตอบโต้อิสราเอล
- เราประเมินว่า ข่าวนี้ กลายเป็นข่าวลบของตลาด ที่อาจลบข่าวบวกเรื่อง Fed เตรียมลดดอกเบี้ยไปเลย เพราะหากอิหร่านออกโรงเอง อาจแรงกว่าเมื่อ 13 เม.ย.67 ที่มีการโจมตีด้วยโดรนต่ออิสราเอล เคยทำให้ดัชนีฯหุ้นไทย ลงไปเกือบ 70 จุดมาแล้ว แม้จะบวกต่อราคาน้ำมัน(PTTEP) หุ้นเดินเรือ(บางตัว) ราคาพันธบัตร และทองคำ ในฐานะที่เป็น safe haven assets แต่จะเป็นความเสี่ยง(ลบ) ต่อตลาดหุ้นทั่วโลก หุ้นปิโตรเคมี หุ้นสายการบิน ฯลฯ

"อิหร่าน-อิสราเอล"

1 เม.ย. 67

สถานทูตอิหร่าน ฝ่ายกงสุลในประเทศซีเรียถูกโจมตี
นายทหารระดับสูงและเจ้าหน้าที่อิหร่านเสียชีวิต 7 ราย
รัฐบาลอิหร่านยืนยันเป็นการโจมตีจากอิสราเอล

รัฐบาลอิหร่านออกแถลงการณ์ **จะโจมตีอิสราเอลคืน**
ตลอดช่วง 2 สัปดาห์ที่ผ่านมา ถือว่าเป็นการรุกล้ำอำนาจจอร์แดน
ของอิหร่านอย่างชัดเจน

ขณะที่อิสราเอลไม่ได้ออกมาแสดงความคิดเห็นใดๆ

12 เม.ย. 67

ประธานาธิบดีสหรัฐฯ ให้ข่าวว่า **"อิหร่านจะโจมตีอิสราเอลอย่างแน่นอน"**

นายกรัฐมนตรีไทยได้สั่งการให้สถานเอกอัครราชทูตไทยในภูมิภาค
ติดตามสถานการณ์อย่างใกล้ชิด

13 เม.ย. 67

อิหร่านได้ยึดเรือขนส่งสินค้าสัญชาติโปรตุเกส

13-14 เม.ย. 67

อิหร่านได้เริ่มปฏิบัติการโจมตีทางอากาศ
ยิงโดรนและจรวด ประมาณ 300 ลูก ข้ามซีเรีย

14 เม.ย. 67

อิหร่านได้ประกาศหยุดโจมตี

ประธานาธิบดีอิหร่าน บอก
"ต้องให้บทเรียนกับศัตรูและจะมีการโจมตีที่รุนแรงมากขึ้น"

ทางการอิสราเอลเตือนประชาชนเฝ้าระวังจัมมูกุด หวาดโรงเรือน และอาจปิดสนามบิน
สอก. ณ กรุงเทลอาวีฟ เตือนคนไทยในอิสราเอลให้อยู่ในที่ปลอดภัย

ที่มา : สำนักงานส่งเสริมการค้าในต่างประเทศ ณ กรุงเทลอาวีฟ / กระทรวงพาณิชย์



ทางโฉบไลน์จุดเริ่มต้นสงคราม

"ไทยพีบีเอสออนไลน์" ลำดับเหตุการณ์การโจมตีของ "อิหร่าน" ว่าเกิดอะไรขึ้นทำไม? อิหร่าน
ถึงได้ออกมาโจมตี "อิสราเอล" ดังนี้

- วันที่ 1 เม.ย. 2567 สถานทูตอิหร่าน ฝ่ายกงสุล ในประเทศซีเรีย ถูกโจมตีและมี
นายทหารระดับสูงและเจ้าหน้าที่อิหร่านเสียชีวิต 7 ราย และรัฐบาลอิหร่านยืนยันว่าเป็น
การโจมตีจากอิสราเอล โดยได้ออกแถลงการณ์ว่าจะโจมตีอิสราเอลคืนตลอดช่วง 2
สัปดาห์ที่ผ่านมา เนื่องจากถือว่าการรุกล้ำอำนาจจอร์แดนของอิหร่านอย่างชัดเจน
ขณะที่อิสราเอลไม่ได้ออกมาแสดงความคิดเห็นใดๆ
- วันที่ 12 เม.ย. 2567 ประธานาธิบดีสหรัฐฯ ให้ข่าวว่าอิหร่านจะโจมตีอิสราเอลอย่าง
แน่นอน ไม่ช้าก็เร็ว
- วันที่ 12 เม.ย. 2567 นายกรัฐมนตรีไทยได้สั่งการให้สถานเอกอัครราชทูตไทยใน
ภูมิภาคติดตามสถานการณ์อย่างใกล้ชิด และขอให้พี่น้องคนไทยตื่นตัวและติดตามการ
ประกาศและการแจ้งเตือนต่างๆ ของสถานทูตไทยในภูมิภาค
- วันที่ 13 เม.ย. 2567 อิหร่านได้ยึดเรือขนส่งสินค้าสัญชาติโปรตุเกส แต่อิสราเอลเป็น
เจ้าของที่ช่องแคบฮอร์มุส เป็นการตอบโต้อิสราเอล
- ช่วงกลางคืนของวันที่ 13 และ 14 เม.ย. 2567 อิหร่านได้เริ่มปฏิบัติการโจมตีทางอากาศ
โดยยิง โดรนและจัมมูกุดไปยังพื้นที่เป้าหมายในประเทศอิสราเอลซึ่งเป็นพื้นที่ทางทหาร
โดยอิหร่านได้ยิงโดรนและจรวดประมาณ 300 ลูก ข้ามซีเรีย ซึ่ง IDF สามารถ
Intercept ได้ 99% ก่อนที่จะเข้ามาในเขตอาณาของอิสราเอล

<https://www.thaipbs.or.th/news/content/339066>

23-Jul-24

MSCI Preview โดยเรียง หุ่น 5 ลำดับท้ายสุด
(เรียง มากไปหาน้อย) ที่เสี่ยงจะหลุดจากดัชนีฯ
โดยจะประกาศรายชื่อหุ้น 13 ส.ค.(เช้า)

Standard Index : BEM GPSC IVL KTC EA
(ตัวที่หลุดจาก ดชนีฯ น่าจะ EA ตัวเดียว คือย้ายไป
small cap)

Small Cap : SC ORI BAFS BYD NEX
(มีโอกาสหลุดจากดัชนีฯ จะเป็น BAFS, BYD, NEX)

MSCI ปรับหุ่นคำนวณดัชนีฯ. ใช้ราคาปิด 30 ส.ค.67
(รวบรวมโดย DAOL Strategy)

Global Standard Index

-หุ้นเข้า : ไม่มี

-หุ้นออก : **AWC, EA, GPSC, IVL**

Global Small Cap Index

-หุ้นเข้า : **BJC, EA, KAMART, TLI**

-หุ้นออก : **BAFS, EPG, BYD, NEX, ORI, PTG,
RBF, THANI, SC, SJWD, SKY, SNNP, THCOM**

CME FEDWATCH TOOL - CONDITIONAL MEETING PROBABILITIES

MEETING DATE	225-250	250-275	275-300	300-325	325-350	350-375	375-400	400-425	425-450	450-475	475-500	500-525
9/18/2024								0.0%	0.0%	0.0%	32.5%	67.5%
11/7/2024			0.0%	0.0%	0.0%	0.0%	0.0%	0.0%	10.0%	43.3%	46.7%	0.0%
12/18/2024	0.0%	0.0%	0.0%	0.0%	0.0%	0.0%	3.6%	22.1%	44.5%	29.7%	0.0%	0.0%
1/29/2025	0.0%	0.0%	0.0%	0.0%	0.2%	4.7%	23.4%	43.7%	28.0%	0.0%	0.0%	0.0%
3/19/2025	0.0%	0.0%	0.0%	0.8%	7.1%	26.0%	41.6%	24.4%	0.0%	0.0%	0.0%	0.0%
4/30/2025	0.0%	0.0%	0.5%	4.4%	17.9%	34.9%	31.8%	10.5%	0.0%	0.0%	0.0%	0.0%
6/18/2025	0.0%	0.4%	3.5%	14.8%	31.0%	32.5%	15.4%	2.4%	0.0%	0.0%	0.0%	0.0%
7/30/2025	0.2%	1.7%	8.3%	21.6%	31.6%	25.3%	9.9%	1.4%	0.0%	0.0%	0.0%	0.0%

โอกาสที่ Fed จะลดดอกเบี้ย

ก.ย. 100%

พ.ย. 100%

ธ.ค. 100%

วิเคราะห์การเมือง

ทักษิณหนุน 'ดิจิทัลวอลเล็ต' หวังกระตุ้นศก.ทำต่อแต่ปรับวิธี


- Source - มติชนออนไลน์
- Wednesday, August 21, 2024 at 06:54
- นายทักษิณ ชินวัตร อดีตนายกรัฐมนตรี บิดาน.ส.๙พรรคธาร ชินวัตร นายกรัฐมนตรี ให้สัมภาษณ์ที่ตึกชินวัตร 3 เมื่อวันที่ 20 สิงหาคม ถึงโครงการดิจิทัลวอลเล็ต 10,000 บาท ว่า ขณะนี้นายกรัฐมนตรีกับฝ่ายเศรษฐกิจกำลังพูดคุยกันถึงแนวทางการความจำเป็นในการกระตุ้นเศรษฐกิจต้องมีแน่นอนและต้องทำอย่างรวดเร็ว ซ้ำไม่ได้ เพราะเศรษฐกิจไหลลง ยิ่งไหลลงเท่าไรก็ยิ่งตั้งขึ้นมายากเท่านั้น ตอนนี้กำลังวางแผนอยู่ หลังจากที่ทำงานได้แล้วก็คงจะมีการสั่งการทันที
- ผู้สื่อข่าวถามว่าโครงการอาจเปลี่ยนแปลง แต่การอัดฉีดยังคงมีเหมือนเดิมใช้หรือไม่นั้น นายทักษิณกล่าวว่า จะมีการอัดฉีดเท่าที่เห็นนายกรัฐมนตรีคุยกับฝ่ายงบประมาณ คือควรจะต้องทำ ถามต่อว่าหากเปลี่ยนเป็นการแจกเงินสดจะเป็นการตอบโจทยประชาชนมากกว่าหรือไม่ นายทักษิณ กล่าวว่า ข้อดีของการแจกเงินสดคือ เร็ว แต่ข้อเสียคือ กลัวจะใช้ในการกระตุ้นเศรษฐกิจไม่เต็มที่

<< ตัดมาบางส่วนของผู้ข่าว >>

ความคืบหน้าคดีม.112 และพ.ร.บ.คอมฯ ของนายทักษิณ ชินวัตร จากการสัมภาษณ์กับสื่อเกาหลีใต้ในปี 58 ศาลอาญากำหนดวันสืบพยานทั้งหมด 7 นัด โดยแบ่งเป็นการสืบพยานฝ่ายโจทก์ 3 นัด (10 ปาก) วันที่ 1-3 ก.ค. 68 และฝ่ายจำเลย 4 นัด (14 ปาก) วันที่ 15-16, 22-23 ก.ค. 68

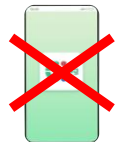


พยานผู้เชี่ยวชาญเพื่อตรวจสอบข้อมูลทางอิเล็กทรอนิกส์ ระบุ คลิปที่มีการตรวจสอบ เป็นการรวบรวมจากอินเทอร์เน็ตลงในแผ่นซีดี ไม่ใช่หลักฐานจากสถานที่จริง จึงไม่สามารถตรวจสอบพิสูจน์ได้ถึงความเป็นต้นฉบับ การติดต่อ และการแปลภาษาไทยก็ไม่สมบูรณ์ สอดคล้องกับที่นายทักษิณ ได้เคยแถลงไว้ก่อนหน้านี้ว่าหลักฐานของโจทก์เป็นเพียงการรวบรวมคลิป



- ✓ 1. แต่งตั้ง รองนายกฯ ขึ้นมาเป็นนายกฯ แทน
- ✓ 2. พรรคร่วมรัฐบาล ต่อกันหรือกัน เพื่อรวมเสียงตั้งรัฐบาล
- ✓ 3. เรียกประชุมสภาผู้แทนฯ เพื่อโหวต นายกฯ คนใหม่
- ✓ 4. กูลเกล้าฯ ชื่อนายกฯ เพื่อ ลงพระปรมาภิไธย
- 5. นายกฯ คนใหม่ แต่งตั้ง รัฐมนตรี ชุดใหม่

ทั้งนี้ โดยรวมแล้วอาจใช้ระยะเวลาในการแต่งตั้งนายกฯ คนใหม่
รวมแล้วประมาณ 1 เดือน



โครงการ Digital Wallet หรือ กองทุนวายุภักษ์ น่าจะต้องพักไว้ก่อน
.....นายกฯ คนใหม่ ต้องพิจารณาว่าจะเดินหน้าต่อ หรือไม่

มติเสียงโหวตนายกฯ ในที่ประชุมสภา 16 ส.ค.

	พรรค	เห็นชอบ	ไม่เห็นชอบ	งดออกเสียง	ไม่อยู่	โหวตแล้ว	จำนวนสมาชิก
พรรคร่วมรัฐบาล	เพื่อไทย	139	0	1	1	140	141
	ภูมิใจไทย	70	0	0	0	70	70
	พลังประชารัฐ	39	0	0	1	39	40
	รวมไทยสร้างชาติ	36	0	0	0	36	36
	ชาติไทยพัฒนา	10	0	0	0	10	10
	ประชาชาติ	8	0	1	0	9	9
	ชาติพัฒนา	3	0	0	0	3	3
	ไทยรวมพลัง	2	0	0	0	2	2
	เสรีรวมไทย	1	0	0	0	1	1
	ท้องถิ่นไทย	1	0	0	0	1	1
	พลังสังคมใหม่	1	0	0	0	1	1
	พรรคฝ่ายค้าน	ประชาชน	0	143	0	0	143
ประชาธิปไตย		0	0	25	0	25	25
ไทยสร้างไทย		6	0	0	0	6	6
เป็นธรรม		0	1	0	0	1	1
ประชาธิปไตยใหม่		1	0	0	0	1	1
ใหม่		1	0	0	0	1	1
ครุไทยเพื่อประชาชน		1	0	0	0	1	1
ไทยก้าวหน้า		0	1	0	0	1	1



น.ส. แพทองธาร ชินวัตร

นายกฯ คนที่ 31 ของประเทศไทย

ประกาศ ณ วันที่ 16 สิงหาคม พุทธศักราช 2567

เป็นปีที่ 9 ในรัชกาลปัจจุบัน

เห็นชอบ

319 เสียง

ไม่เห็นชอบ

145 เสียง

งดออกเสียง

27 เสียง

ร.ต.อ.เฉลิม อยู่บำรุง สส.บัญชีรายชื่อ พรรคเพื่อไทย และ พล.อ.ประวิตร วงษ์สุวรรณ สส.บัญชีรายชื่อ พรรคพลังประชารัฐ ลาประชุม

16 Aug 24

พรรคเพื่อไทย 141
 แพทองธาร ชินวัตร และ ชัยเกษม นิติสิริ

ภูมิใจไทย 70
 อนุทิน ชาญวีรกูล

พลังประชารัฐ 40
 พล.อ.ประวิตร วงษ์สุวรรณ

บวก

- บริหารได้ต่อเนื่อง
- ไม่ต้องทำนโยบายใหม่
- เสถียรภาพมั่นคงที่สุด เพราะมีเสียงสส.มากที่สุด
- คนยอมรับได้มากกว่า

- อาจได้นโยบายที่เป็นบวกต่อเศรษฐกิจและการลงทุนมากกว่าเพื่อไทย
- อาจยกเลิกนโยบาย Digital Wallet เพราะมองว่าโครงการนี้ไปดึงเงินจากงบส่วนอื่นมา
- เป็นบวกต่อหุ้นไฟฟ้า น้ำมัน (ถ้าปรับคนดูแลกระทรวงใหม่)

ลบ

- Digital Wallet จะเป็นตัวถ่วงถ้ายังเดินหน้าต่อ
- นักลงทุนอาจอยากได้นโยบายใหม่ๆ ที่มีผลต่อตลาดหุ้นมากกว่านี้

- เป็นพรรคของมาโดยตลอด อาจต้องใช้เวลาเรียนรู้และสรรหารัฐมนตรีนาน
- นักลงทุนต้องลุ้นว่าพรรคนี้จะมีนโยบายอะไรหรือทำได้จริงหรือไม่

- ความคงตัวของตัวอาจไม่สูงนัก
- ให้ความสำคัญกับคนรากหญ้ามาก (เกินไป)
- ภาพลักษณ์เป็นรัฐบาลเดิม (ทหาร)

3 คดีใหญ่ทางการเมือง : Scenario Analysis

คดียุบพรรคก้าวไกล

อัยการสูงสุดมีคำสั่งฟ้อง ทักษิณ ผิด มาตรา 112 -พ.ร.บ.คอมพ์

40 สว.ยื่นศาลรัฐธรรมนูญถอด นายกเศรษฐา

1. ยุบพรรค นายกฯรอด ทักษิณรอด
- การบริหารต่อเนื่อง
 - ภาพรวมตลาดจะชัดเจนขึ้น
 - เสี่ยงของรัฐบาลจะแข็งแกร่งกว่าเดิม

3. ยุบพรรค นายกฯรอด ทักษิณไม่รอด
- บริหารต่อเนื่อง
 - ความรุนแรงทางการเมืองลดลง หรืออาจไม่มีความรุนแรง

6. ไม่ยุบพรรค นายกฯไม่รอด ทักษิณไม่รอด
- ไม่ติดต่อ SET เนื่องจากนโยบายก้าวไกลลดความเหลื่อมล้ำ
 - อาจมีการเปลี่ยนรัฐบาล

2. ยุบพรรค นายกฯไม่รอด ทักษิณไม่รอด
- เกิดสุญญากาศ จะต้องรอดูว่ารัฐบาลจะไปต่อได้หรือไม่
 - อาจมีนายกใหม่จากพรรคอื่น(?) หรือ รัฐบาลรักษาการ
 - ไม่สามารถออกมาตรการใหม่ๆได้
 - ลบต่อตลาด

4. ยุบพรรค นายกฯไม่รอด ทักษิณรอด
- ความเสี่ยงในดานการบริหาร
 - อาจมีการประท้วงเรื่องการหานายกคนใหม่

7. ไม่ยุบพรรค นายกฯรอด ทักษิณไม่รอด
- รัฐบาลไม่เปลี่ยนแปลง การยื้อยุจะน้อยลง
 - รัฐบาลบริหารง่ายขึ้น นายกสามารถแสดงศักยภาพได้เต็มที่

5. ไม่ยุบพรรค นายกฯรอด ทักษิณไม่รอด
- ไม่เปลี่ยนแปลง
 - ความเสถียรภาพของรัฐบาลจะน้อยกว่า case 1

8. ไม่ยุบพรรค นายกฯไม่รอด ทักษิณรอด
- ลบต่อตลาดหุ้น
 - ต้องมีนายกคนใหม่
 - มีความเป็นไปได้ว่าก้าวไกลจะกลับมาเป็นรัฐบาล



ไทม์ไลน์คดียุบพรรคก้าวไกล และคดีถอดถอนนายกฯ



1



คดีคุณสมบัตินายกฯ

ศาล รธน. มีมติ 5 ต่อ 4
วินิจฉัย "เศรษฐา" สิ้นสุด
การเป็นนายกฯ และสั่งให้
คณะรัฐมนตรีพ้นจาก
ตำแหน่งทั้งคณะ



2



คดียุบพรรคก้าวไกล

ศาล รธน. มีมติเป็น
เอกฉันท์ให้ยุบพรรค
ก้าวไกล



3



คดีม.112 ทักษิณ ชินวัตร

ศาลอาญากำหนดวัน
สืบพยานทั้งหมด 7 นัด
โดยแบ่งเป็นการสืบพยาน
ฝ่ายโจทก์ 3 นัด (10 ปาก)
และทางฝ่ายจำเลย 4 นัด
(14 ปาก)

นัดครั้งถัดไป
ก.ค. 68

4



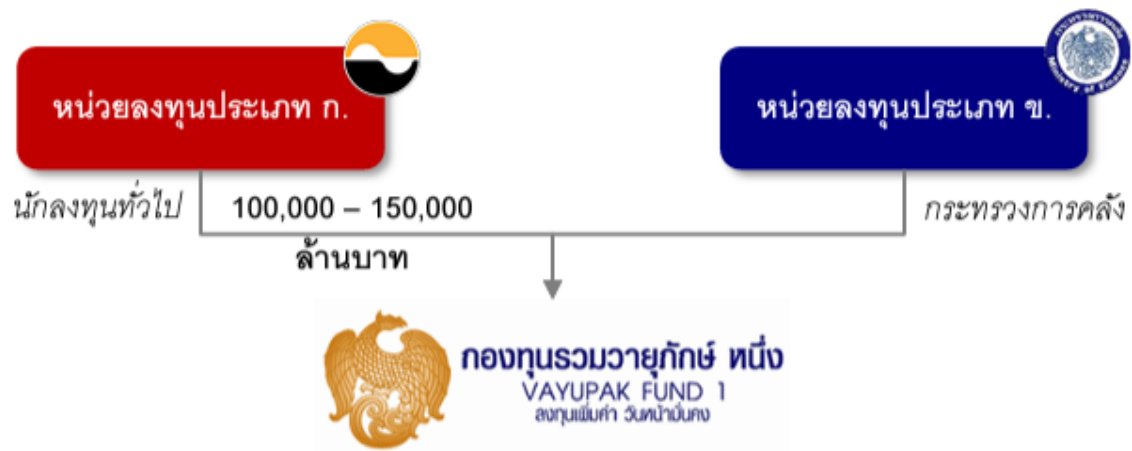
สว. ระดับประเทศ

กกต.ประกาศรับรอง
200 สว. และ สำรอง 100
คนเรียบร้อยแล้ว



รูปแบบและโครงสร้างของกองทุนฯ

ที่มา: Royal Thai Government

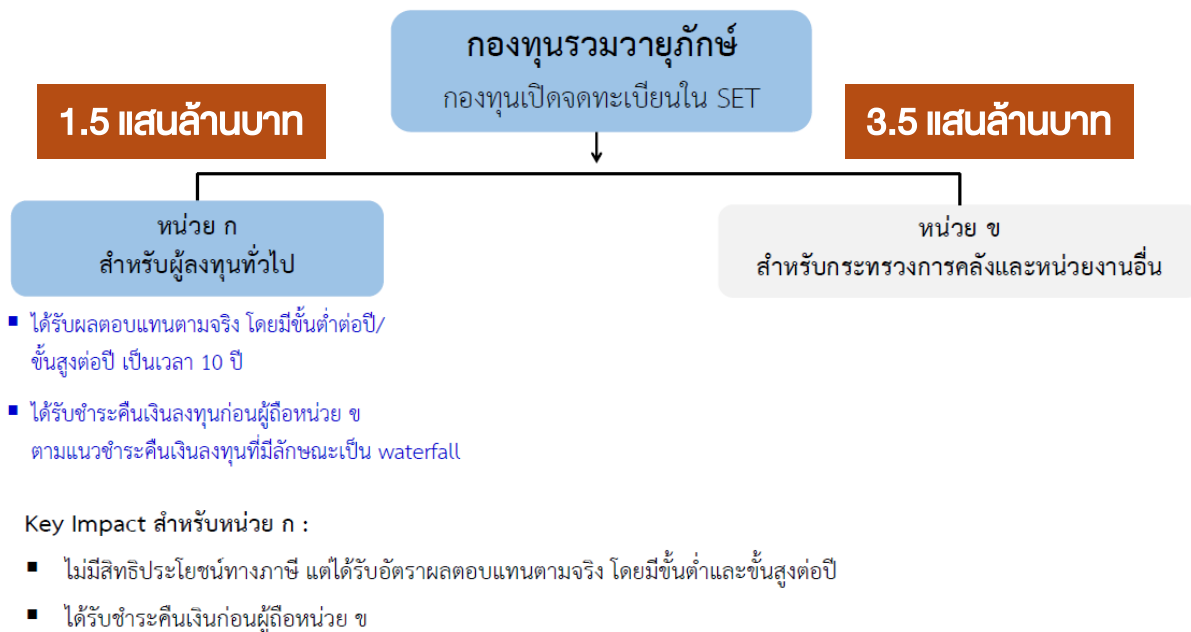


ข้อมูลทั่วไปของกองทุนฯ

ประเภทกองทุน	<ul style="list-style-type: none">กองทุนรวมประเภทกองทุนเปิดกองทุนรวมผสม ซึ่งไม่กำหนดสัดส่วนการลงทุน
อายุโครงการ	<ul style="list-style-type: none">ไม่กำหนดอายุโครงการ โดยมีระยะเวลาการลงทุนเบื้องต้น 10 ปี สำหรับผู้ถือหน่วยลงทุนประเภท ก.
นโยบายการลงทุน	<ul style="list-style-type: none">ลงทุนในหลักทรัพย์ทั้งแบบเชิงรุก (Active Investment) และเชิงรับ (Passive Investment) และยังคงลงทุนส่วนใหญ่ในตราสารทุนที่จดทะเบียนในตลาดหลักทรัพย์ฯ โดยจะเน้นการลงทุนในบริษัทที่มีอัตราผลตอบแทนดี มั่นคงในระยะยาว มีความยั่งยืนในกระบวนการดำเนินธุรกิจ และมีการกำกับดูแลกิจการที่ดี

ประเภทหน่วยลงทุน

หน่วยลงทุนประเภท ก.	
ผู้ถือหน่วยลงทุน	<ul style="list-style-type: none">นักลงทุนทั่วไป เช่น นักลงทุนรายย่อย นักลงทุนสถาบัน
อัตราผลตอบแทน และการจ่าย เงินปันผล	<ul style="list-style-type: none">ได้รับเงินปันผลในแต่ละปีตามอัตราผลตอบแทนที่เกิดขึ้นจริงของกองทุนฯ แต่ไม่น้อยกว่าอัตราผลตอบแทนขั้นต่ำต่อปี และไม่เกินกว่าอัตราผลตอบแทนขั้นสูงต่อปีที่กำหนดไว้ ทั้งนี้ อัตราผลตอบแทนขั้นต่ำและขั้นสูงจะกำหนดเป็นอัตราคงที่ตลอด 10 ปีจ่ายเงินปันผลอย่างน้อยปีละ 2 ครั้ง ในรูปของเงินสด
กลไกการคุ้มครอง เงินลงทุน	<ul style="list-style-type: none">กองทุนฯ จะมีกลไกคุ้มครองเงินลงทุนของหน่วยลงทุนประเภท ก. โดยหน่วยลงทุนประเภท ก. จะมีสิทธิได้รับชำระคืนเงินลงทุนตามแนวทางการชำระคืนเงินลงทุนที่มีลักษณะเป็น Waterfall อีกทั้งมีการกำหนดสัดส่วนมูลค่าทรัพย์สินสุทธิของกองทุนฯ ต่อเงินลงทุนของหน่วยลงทุนประเภท ก. และมาตรการต่างๆ เพื่อคุ้มครองผลประโยชน์ของผู้ถือหน่วยลงทุนประเภท ก. หากสัดส่วนดังกล่าวลดลง
การซื้อคืนหน่วยลงทุน	<ul style="list-style-type: none">เมื่อครบระยะเวลาที่กำหนด บริษัทจัดการจะรับซื้อคืนหรือไถ่ถอนหน่วยลงทุนประเภท ก. ตามแนวทางและวิธีการที่กำหนด
ตลาดรอง	<ul style="list-style-type: none">หน่วยลงทุนประเภท ก. เข้าจดทะเบียนในตลาดหลักทรัพย์แห่งประเทศไทย (“ตลาดหลักทรัพย์ฯ”)



**เบื้องต้นมีเบ็ดเงินลงทุนกองทุนรวมวายุภักษ์ หน่วยลงทุน ข. อยู่จำนวน 3.5 แสนล้านบาท หากจำหน่ายกองทุนรวมวายุภักษ์ใหม่แก่ผู้ลงทุนทั่วไป คาดวงเงินประมาณ 1.5 แสนล้านบาท จะทำให้รวมมีเงินลงทุน 2 กองนี้ราว 5 แสนล้านบาท

คาดว่าจะได้ข้อสรุปภายในไตรมาส 3/2567 เตรียมเปิดลงทุนต.ค. 67

- กระทรวงการคลัง คาดเสนอขายหน่วยลงทุนใหม่ “กองทุนรวมวายุภักษ์”
- เสนอขายหน่วยลงทุนประเภท ก. แก่ผู้ลงทุนทั่วไปมูลค่ารวมไม่เกิน 1-1.5 แสนล.
- มีระยะเวลาการลงทุนเบื้องต้น 10 ปี
- จัดสรรหุ้นแบบ Small Lot First กำหนดลงทุนขั้นต่ำ 5,000 บาทต่อคน
- จ่ายเงินปันผลในรูปแบบของเงินสด อย่างน้อยปีละ 2 ครั้ง ตามอัตราผลตอบแทนที่เกิดขึ้นจริงของกองทุนฯ แต่ไม่น้อยกว่าอัตราผลตอบแทนขั้นต่ำ และไม่เกินกว่าอัตราผลตอบแทนขั้นสูงซึ่งกำหนด เป็นอัตราคงที่ตลอด 10 ปี
- ลงทุนในหลักทรัพย์ทั้งแบบเชิงรุก (Active Investment) และเชิงรับ (Passive Investment) และยังคงลงทุนส่วนใหญ่ในตราสารทุนที่จดทะเบียนใน ตลาด. โดยจะเน้นการลงทุนในบริษัทที่มีอัตราผลตอบแทนดี
- คุ้มครองเงินลงทุนแบบ water fall โดยในส่วนของเงินต้นผู้ถือหน่วยลงทุนประเภท ก. มีสิทธิได้รับชำระคืนเงินต้นตามมาตรฐานดังกล่าว จากมูลค่าทรัพย์สินสุทธิ (NAV) ของกองทุนรวมก่อนผู้ถือหน่วยลงทุนประเภท ข.

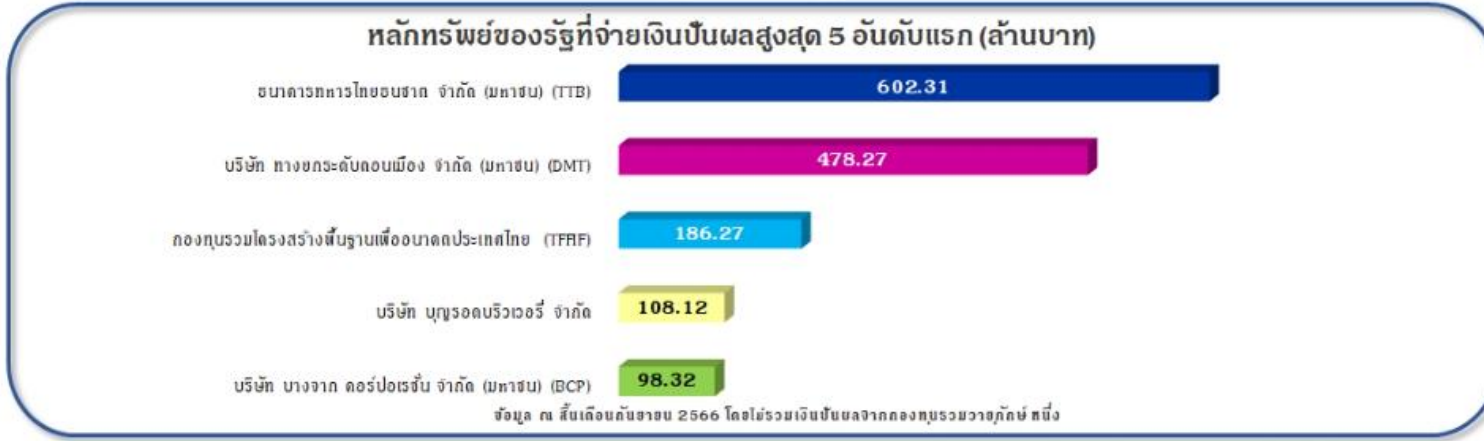
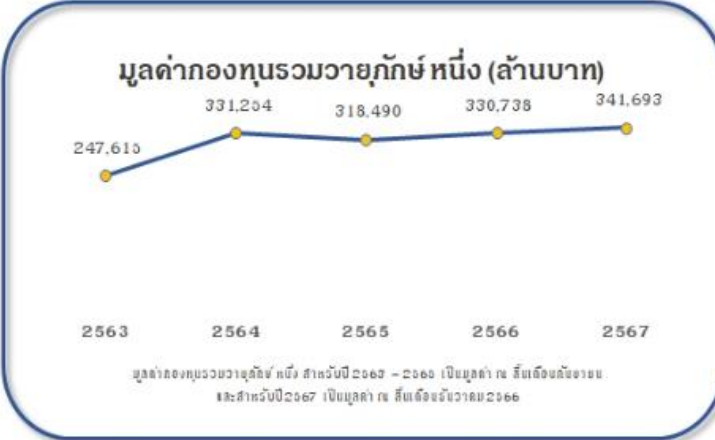
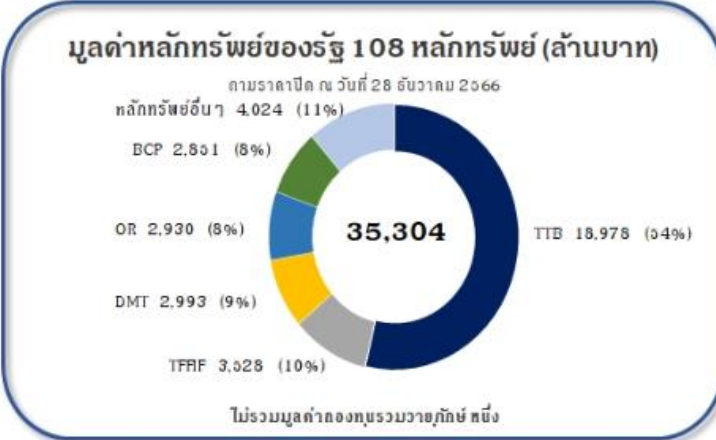
การประชุม 16 ส.ค. นี้ จะหารือเรื่องการทำหนดอัตราผลตอบแทนขั้นต่ำ และขั้นสูงหลักเกณฑ์ สัดส่วน และช่องทางเสนอขายหน่วยลงทุน ซึ่งยังไม่แน่ใจว่าหนังสือชี้ชวนจะเสร็จกันวันศุกร์นี้หรือไม่ และต้องส่งเรื่องไปที่สำนักงาน ก.ล.ต.ด้วย

20 อันดับหุ้นกองทุนฯ วายุภักษ์ หนึ่ง

13 Aug 24

หลักทรัพย์	ชื่อบริษัท	มูลค่าตามราคาตลาด
PTT	บริษัท ปตท. จำกัด (มหาชน)	124,188,028,250.00
SCB	บริษัท เอสซีบี เอกซ์ จำกัด (มหาชน)	83,241,609,200.00
TTB	ธนาคารทหารไทยธนชาต จำกัด (มหาชน)	16,779,523,421.05
BCP	บริษัท บางจาก คอร์ปอเรชั่น จำกัด (มหาชน)	11,883,008,100.00
KTB	ธนาคารกรุงไทย จำกัด (มหาชน)	11,207,206,596.00
AOT	บริษัท ท่าอากาศยานไทย จำกัด (มหาชน)	6,201,226,764.00
ADVANC	บริษัท แอดวานซ์ อินโฟร์ เซอร์วิส จำกัด (มหาชน)	5,577,138,700.00
GULF	บริษัท กัลฟ์ เอ็นเนอร์จี ดีเวลลอปเม้นท์ จำกัด (มหาชน)	2,992,631,675.00
SCC	บริษัท ปูนซิเมนต์ไทย จำกัด (มหาชน)	2,986,988,400.00
BDMS	บริษัท กรุงเทพดุสิตเวชการ จำกัด (มหาชน)	2,951,412,300.00
KBANK	ธนาคารกสิกรไทย จำกัด (มหาชน)	2,491,789,500.00
BSRC	บริษัท บางจาก ศรีราชา จำกัด (มหาชน)	2,402,298,900.00
BBL	ธนาคารกรุงเทพ จำกัด (มหาชน)	2,288,264,750.00
CPN	บริษัท เซ็นทรัลพัฒนา จำกัด (มหาชน)	2,193,254,000.00
CRC	บริษัท เซ็นทรัล รีเทล คอร์ปอเรชั่น จำกัด (มหาชน)	1,799,945,100.00
MINT	บริษัท ไมเนอร์ อินเตอร์เนชั่นแนล จำกัด (มหาชน)	1,480,248,345.00
EA	บริษัท พลังงานบริสุทธิ์ จำกัด (มหาชน)	1,473,790,500.00
CPF	บริษัท เจริญโภคภัณฑ์อาหาร จำกัด (มหาชน)	1,459,231,760.00
BH	บริษัท โรงพยาบาลบำรุงราษฎร์ จำกัด (มหาชน)	1,390,186,200.00

หลักทรัพย์ของรัฐที่ถือครองโดยกระทรวงการคลัง ประจำไตรมาสที่ 1 ปีงบประมาณ 2567



จัดทำโดยสำนักงานคณะกรรมการนโยบายรัฐวิสาหกิจ

งบไตรมาสที่ 2

สรุปกำไรตลาด งวด 2Q-2024 (100%)

DAOL SEC

17-Aug-24

ผลประกอบการของบริษัทใน SET+MAI (งวดสิ้นสุด 30 มิ.ย.24)

18-Aug-24

(รวบรวมจาก Bloomberg และ SET)

by : DAOL Strategy

จำนวนบริษัทที่ส่งงบ 884 บริษัท

	6M/24	6M/23	% YoY	2Q/24	2Q/23	1Q/24	% YoY	% QoQ
กำไรสุทธิ	519,753	475,930	9.21%	262,724	222,250	273,512	18.21%	-3.94%
SET	512,856	471,807	8.70%	260,269	221,011	268,782	17.76%	-3.17%
MAI	6,897	4,123	67.29%	2,455	1,239	4,730	98.14%	-48.10%
ประเมินกำไรบริษัทใน SET (DAOL & Bloomberg)				273,609			26.06%	1.01%

สรุปกำไรตลาด งวด 2Q-2024 (100%)

17-Aug-24

ผลประกอบการของบริษัทใน SET+MAI (งวดสิ้นสุด 30 มิ.ย.24)

18-Aug-24 : ข้อมูล ณ สิ้นวัน

จำนวนบริษัทที่ส่งงบ 884 บริษัท

*ไม่รวม THAI, STARK

	6M/24	6M/23	% YoY	2Q/24	2Q/23	1Q/24	% YoY	% QoQ
กำไรสุทธิ	519,753	475,930	9.21%	262,724	222,250	273,512	18.2%	-3.9%
ประเมินกำไร SET	<<2Q-24 >>			273,609	217,050	270,865	26%	1%

: estimated by DAOL ; ไม่รวม THAI, STARK

SET Profit Exclude Volatile Sector

	6M/24	6M/23	% YoY	2Q/24	2Q/23	1Q/24	% YoY	% QoQ
SET	512,856	471,807	8.7%	260,269	221,011	268,782	17.8%	-3.2%
Ex - Bank	381,473	344,703	10.7%	194,607	156,693	203,061	24.2%	-4.2%
Ex- Energy PetroChemical	363,850	336,002	8.3%	193,482	169,440	183,524	14.2%	5.4%
Ex - Energy Petrochemical SCC	357,717	311,394	14.9%	189,774	161,358	181,099	17.6%	4.8%
Ex - Bank Energy Petrochemical SCC	226,334	184,289	22.8%	124,112	97,040	115,378	27.9%	7.6%

สรุปผลประกอบการ แยกตามกลุ่มอุตสาหกรรม 2Q/2024 (งวดสิ้นสุด 30 มิ.ย.24)

18-Aug-24 : ข้อมูล ณ สิ้นวัน

	งวด 12 เดือน			งบไตรมาส					เปรียบเทียบ			
	6M/24	6M/23	YoY	2Q/24	2Q/23	1Q/24	YoY	QoQ	Weight	Impact	Weight	คาดการณ์
	6M/24	6M/23	YoY	2Q/24	2Q/23	1Q/24	YoY	QoQ	2Q/23	YoY	Current	
Agro & Food Industry												
Agribusiness	3,254	2,363	37.7%	2,351	991	903	137.2%	160.5%	0.4%	0.6%	0.9%	29.4%
Food & Beverage	35,470	15,949	122.4%	22,346	9,950	13,414	124.6%	66.6%	4.5%	5.6%	8.6%	15.1%
Consumer Products												
Fashion	2,970	2,381	24.7%	3,117	1,500	-2,227	107.8%	n.m.	0.7%	0.7%	12%	-3.4%
Home & Office Products	-596	8	n.m.	-323	105	-154	n.m.	n.m.	0.0%	-0.2%	-0.1%	n.m.
Personal Products & Pharmaceutica	1,749	1,180	48.2%	1,123	582	626	92.9%	79.6%	0.3%	0.2%	0.4%	146.8%
Financials												
Banking	13,1384	127,104	3.4%	65,662	64,318	65,721	2.1%	-0.1%	29.1%	0.6%	25.2%	2.7%
Finance & Securities	14,624	13,618	7.4%	7,489	6,635	8,753	12.9%	-14.4%	3.0%	0.4%	2.9%	-16%
Insurance	11,872	11,330	4.8%	5,686	5,335	6,187	6.6%	-8.1%	2.4%	0.2%	2.2%	-0.4%
Industrials												
Automotive	1,912	2,729	-30.0%	1,348	1,685	1,797	-20.0%	-25.0%	0.8%	-0.2%	0.5%	-22.6%
Industrial Materials & Machinery	-275	-200	n.m.	-143	-187	-132	n.m.	n.m.	-0.1%	0.0%	-0.1%	n.m.
Paper & Printing Materials	378	426	-112%	199	216	179	-8.0%	10.9%	0.1%	-0.0%	0.1%	n.m.
Petrochemicals & Chemicals	-20,205	-3,681	n.m.	-19,890	-3,791	2,723	n.m.	n.m.	-1.7%	-7.3%	-7.6%	n.m.
Packaging	5,199	3,566	45.8%	2,700	1,982	3,015	36.3%	-10.4%	0.9%	0.3%	1.0%	-0.5%
Steel	-2,548	-347	n.m.	-1,848	-1,008	-354	n.m.	n.m.	-0.5%	-0.4%	-0.7%	n.m.
Property & Construction												
Construction Materials	13,170	32,455	-59.4%	7,047	12,695	6,530	-44.5%	7.9%	5.7%	-2.6%	2.7%	-2.5%
Property Development	31,808	30,453	4.4%	17,330	15,423	16,001	12.4%	8.3%	7.0%	0.9%	6.7%	13.9%
Property Fund & REITs	7,805	6,681	16.8%	5,300	5,122	5,979	3.5%	-11.3%	2.3%	0.1%	2.0%	2.1%
Construction Services	-1,076	1,684	n.m.	-2,118	540	1,043	n.m.	n.m.	0.2%	-1.2%	-0.8%	10%
Resources												
Energy & Utilities	169,212	139,486	21.3%	86,677	55,362	82,535	56.6%	5.0%	25.0%	14.2%	33.3%	13.6%
Mining	0	0	n.m.	0	0	0	n.m.	n.m.	0.0%	#DIV/0!	0.0%	n.m.
Services												
Commerce	30,669	27,641	110%	15,238	12,088	15,431	26.1%	-1.3%	5.5%	14%	5.9%	3.5%
Health Care Services	15,822	13,943	13.5%	7,201	6,753	8,620	6.6%	-16.5%	3.1%	0.2%	2.8%	-4.2%
Media & Publishing	1,066	1,570	-32.1%	-7	1,005	1,073	n.m.	n.m.	0.5%	-0.5%	-0.0%	2.9%
Professional Services	610	429	42.4%	292	182	318	60.3%	-8.1%	0.1%	0.0%	0.1%	-0.4%
Tourism & Leisure	2,183	1,029	112.1%	182	-108	2,001	n.m.	-90.9%	-0.0%	0.1%	0.1%	184.0%
Transportation & Logistics	10,386	6,311	64.6%	10,217	5,860	5,879	74.3%	73.8%	2.7%	2.0%	3.9%	-8.9%
Technology												
Electronic Components	14,918	11,735	27.1%	8,765	6,858	6,153	27.8%	42.5%	3.1%	0.9%	3.4%	36.2%
ICT	31,096	21,962	41.6%	14,325	10,916	16,771	31.2%	-15%	4.9%	1.5%	5.5%	-22.0%
ผลรวมบริษัท ใน SET	512,856	471,807	8.7%	260,269	221,011	268,782	17.8%	-3.2%	100.0%	17.8%	100.0%	-3.9%

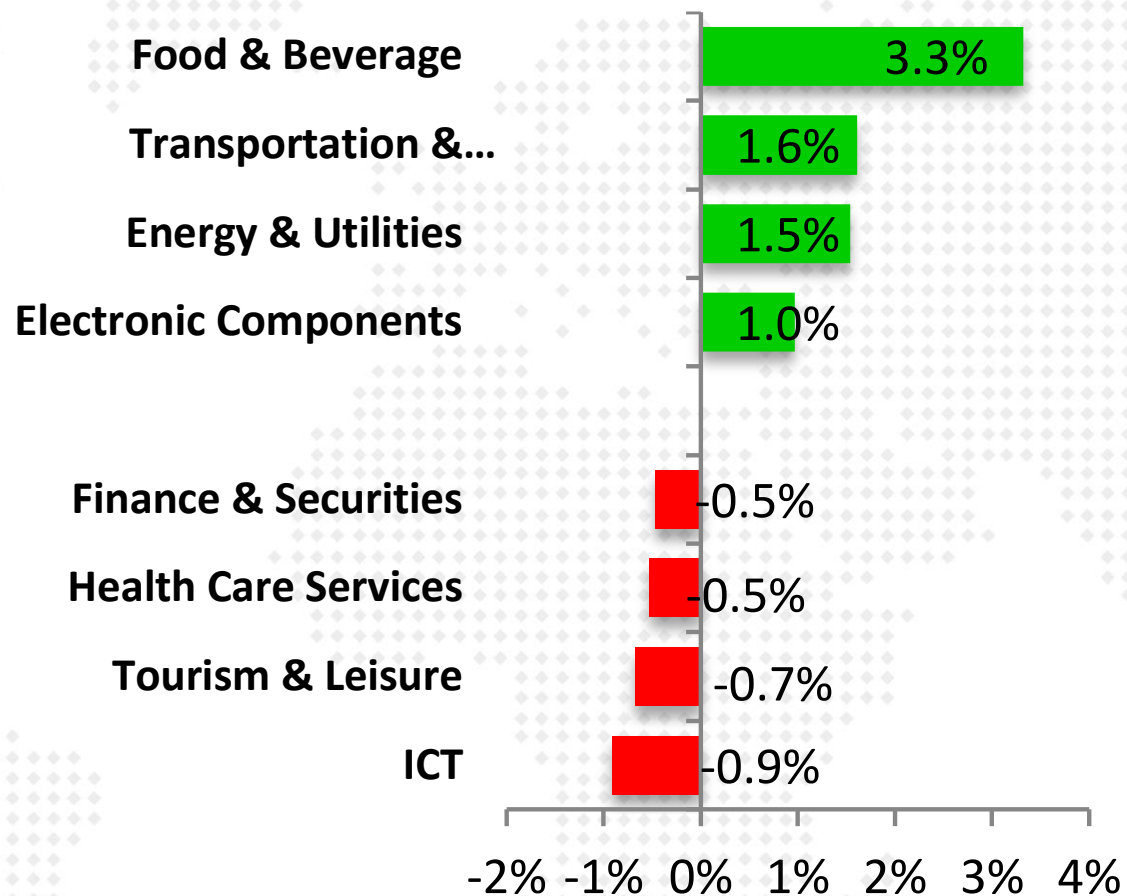
17-Aug-24

สรุปผลประกอบการ แยกตามกลุ่มอุตสาหกรรม 2Q/2024 (งวดสิ้นสุด 30 มิ.ย.24)

18-Aug-24 : ข้อมูล ณ สิ้นวัน

	งวด 12 เดือน			งบไตรมาส				
	6M/24	6M/23	YoY	2Q/24	2Q/23	1Q/24	YoY	QoQ
	<u>6M/24</u>	<u>6M/23</u>	<u>YoY</u>	<u>2Q/24</u>	<u>2Q/23</u>	<u>1Q/24</u>	<u>YoY</u>	<u>QoQ</u>
MAI								
Agro & Food Industry (MAI)	338	306	10.2%	223	149	115	49.3%	93.2%
Consumer Products (MAI)	189	218	-13.3%	-21	23	210	n.m.	n.m.
Financials (MAI)	163	186	-12.2%	-463	25	626	n.m.	n.m.
Industrial (MAI)	1,343	1,055	27.4%	715	706	916	1.2%	-22.0%
Property & Construction (MAI)	1,491	267	457.8%	566	-185	926	n.m.	-39.0%
Resources (MAI)	593	155	283.1%	332	34	262	870%	26.8%
Services (MAI)	1,361	804	69.3%	491	48	870	933.1%	-43.5%
Technology (MAI)	1,418	1,131	25.3%	613	439	804	39.6%	-23.7%
ผลรวมบริษัท ใน MAI	6,897	4,123	67.3%	2,455	1,239	4,730	98.1%	-4.8%
รวมผลการดำเนินงาน SET + MAI	519,753	475,930	9.2%	262,724	222,250	273,512	18.2%	-3.9%

Contribution to SET's Profit (qoq)



% Impact ของกำไร 2Q24 เทียบ 1Q24

บริษัทที่นำส่งงบการเงินมาแล้ว (SET+MAI)

17-Aug-24

จำนวน 884 บริษัท

18-Aug-24

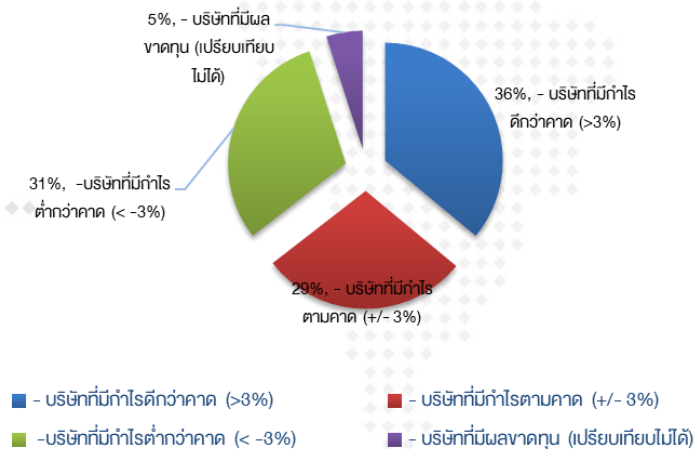
จำนวนบริษัทที่มีการคาดการณ์กำไร
(Bloomberg Consensus)

200 บริษัท

	จำนวน	%
- บริษัทที่มีกำไรดีกว่าคาด (>3%)	72	36%
- บริษัทที่มีกำไรตามคาด (+/- 3%)	57	29%
- บริษัทที่มีกำไรต่ำกว่าคาด (< -3%)	61	31%
- บริษัทที่มีผลขาดทุน (เปรียบเทียบไม่ได้)	10	5%

รวบรวมโดย DAOL Strategy

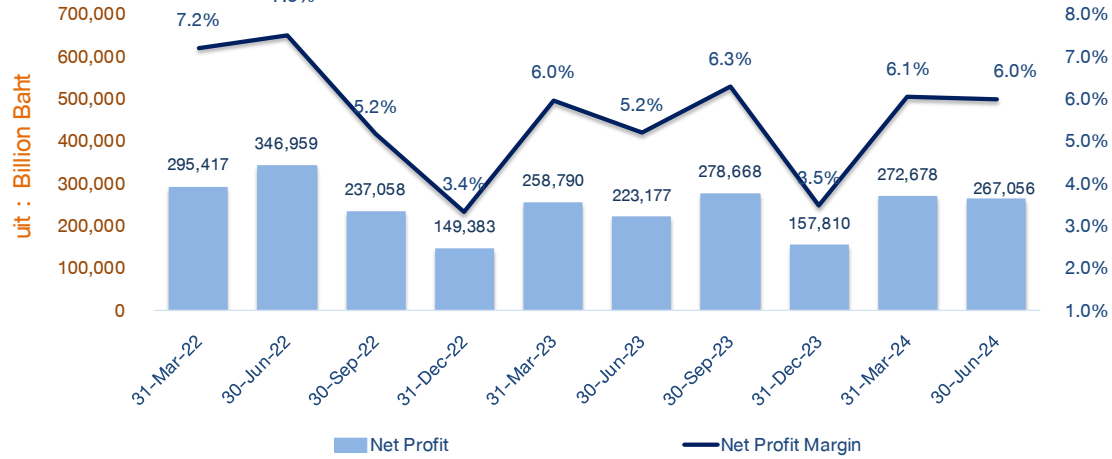
เปรียบเทียบตัวเลขจริง & คาดการณ์



- กำไร 2Q ของตลาดหุ้นไทย SET อยู่ที่ 2.61 แสนลบ. +18.0% yoy ; -2.9% qoq ต่ำกว่าตลาดคาด 3.8% (Bloomberg) ทั้ง DAOL ประเมินกำไรงวดนี้ไว้ที่ 2.73 แสนลบ. (ไม่รวมรายการพิเศษ ของ IVL และ กลุ่ม SABUY รวมกัน ราว -2 หมื่นลบ.)
- ทั้งนี้ หุ้นกลุ่ม อาหาร พลังงาน และขนส่ง หนุนกำไรไตรมาสนี้ (เทียบ qoq) ขณะที่ กลุ่ม ICT เป็นกลุ่มที่ถ่วงกำไรตลาด.....
- ด้านผลประกอบการ MAI กำไรไตรมาสนี้ อยู่ที่ 2.46 พันลบ. +98.6% yoy; -48% qoq
- เราประเมิน หลังงบส่งครบแล้ว มีแนวโน้มที่หุ้นหลายตัวจะถูกปรับลดคำแนะนำลง รวมถึงเป้าหมายดัชนีฯด้วย และการส่งงบครั้งนี้ นักลงทุนควรให้ความสนใจหุ้นที่ตัวเองถืออยู่ เนื่องจากผลประกอบการและแนวโน้มธุรกิจ หลายตัวส่งสัญญาณว่ากำลังแย่ง อาจต้อง cut หรือลดการถือหุ้นเหล่านั้นลง

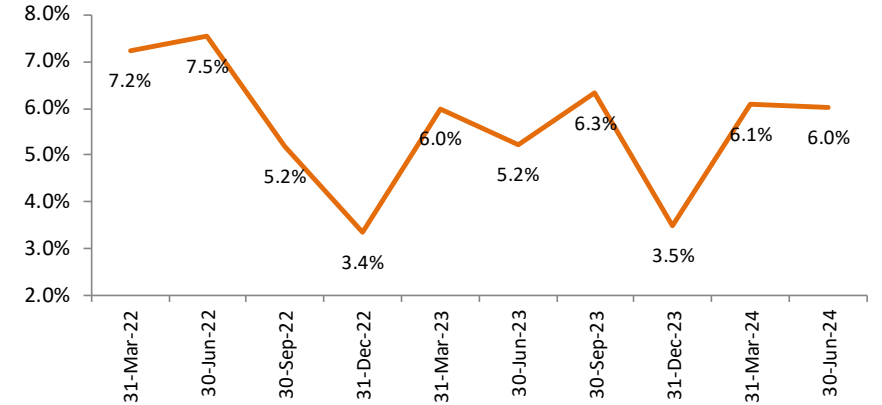
SET Profitability as of 2Q-2024

SET : Net Profit & Net Profit Margin



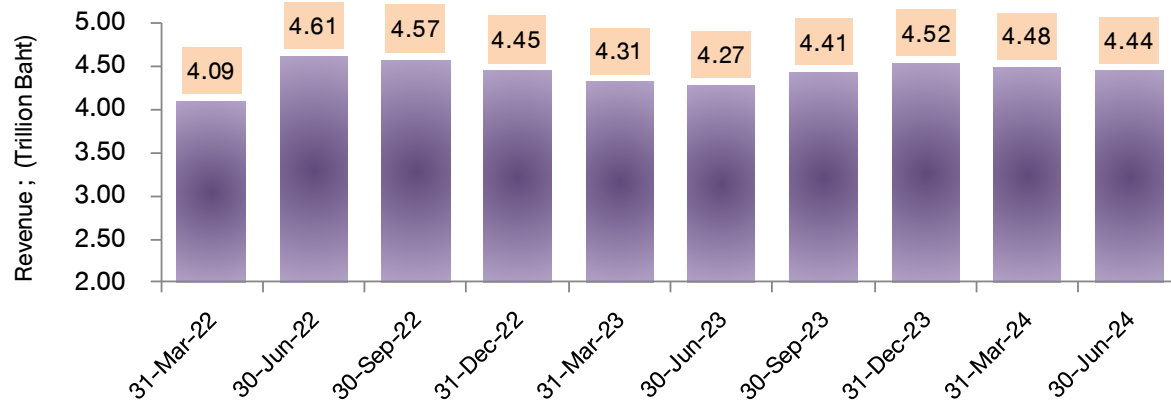
SET : Net Profit Margin

16-Aug-24



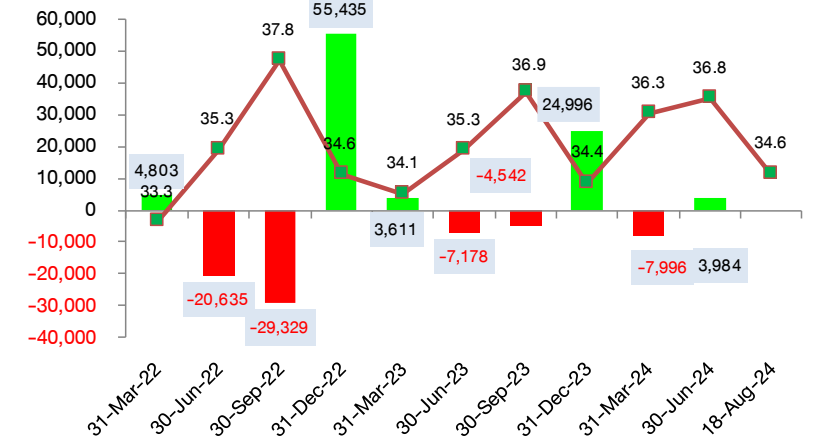
SET : Revenue

18-Aug-24



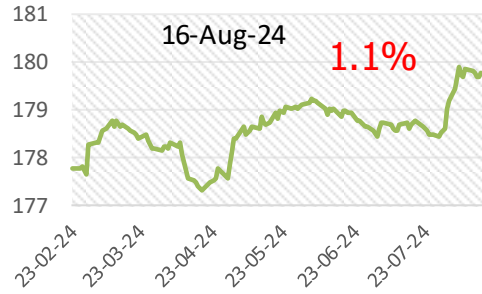
FX Gain/Loss บริษัทในตลาด

(ข้อมูลเบื้องต้นจาก Bloomberg)

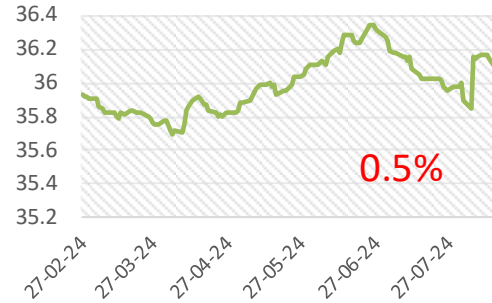


การปรับ EPS ตลาดหุ้นสำคัญๆ ปี 2024

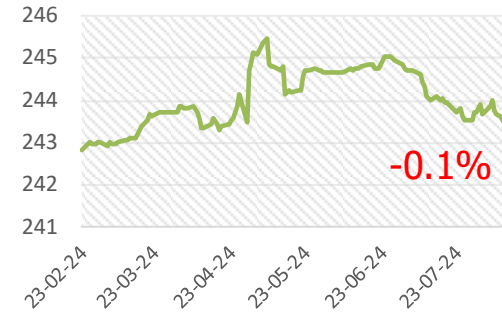
MSCI WORLD



STXE 600 (EUR) Pr



US (s&p-500)



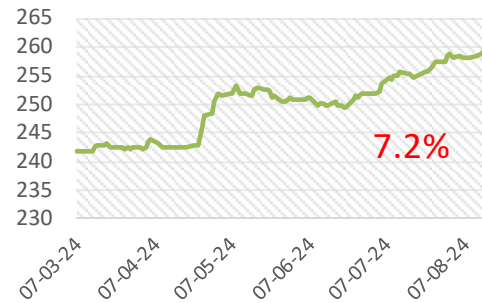
Malaysia



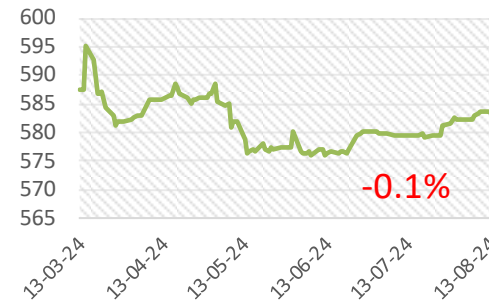
Thailand



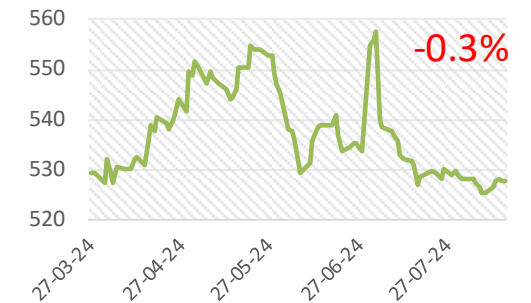
South Korea



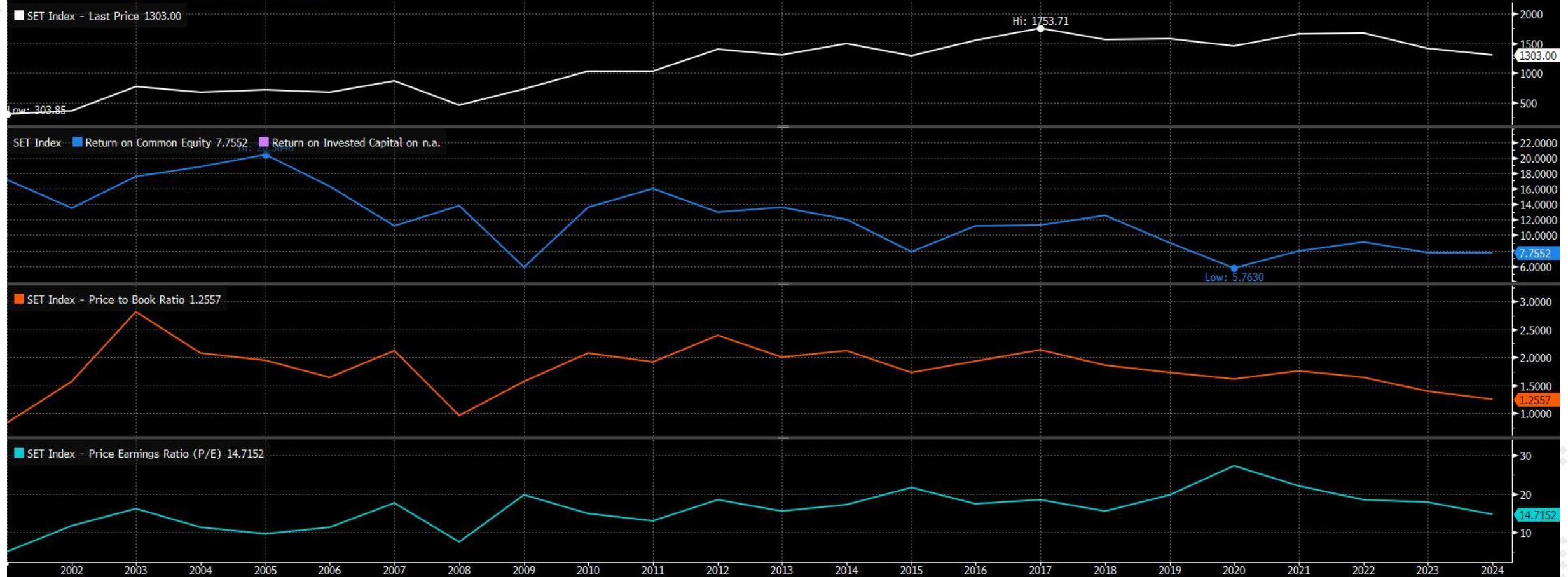
Philippine



Indonesia



SET INDEX : ROE and Net Profit Margin



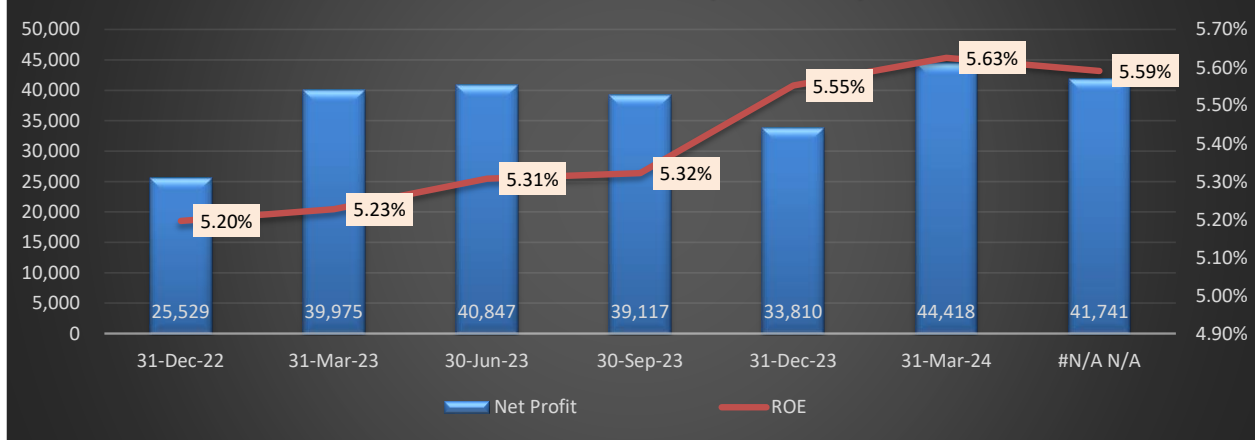
Source: DAOL Strategy

SET Index (Stock Exchange of Thailand SET Index) ROE - Stock Price Yearly 25MAR2001-31AUG2024

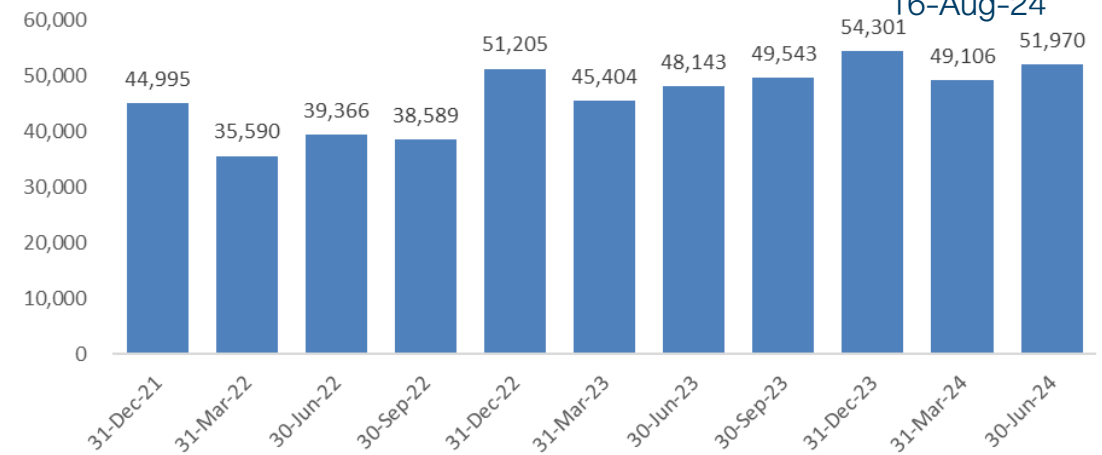
Copyright © 2024 Bloomberg Finance L.P.

17-Aug-2024 16:34:56

Net Profit & ROE (Quarter)



Provision for Loan Loss



กำไรสุทธิรายปี หุ้นกลุ่มธนาคาร



16-Aug-24

	Total Loans Reserve for Losses on Loans (Current Quarter)	(Current Quarter)	Net Loans (Current Quarter)	Net Loans (Current Quarter)	Gross Nonperforming Loans (NPL)	Provision for Loan Losses (Current Quarter)	Provision for Loan Losses / Total Loan	Gross NPLs / Total Loan	Provision / Gross NPL (Accu) (Coverage Ratio)
							Credit Cost		
BBL	2,742,868	280,095	2,777,610	2,462,773	99,140	10,425	0.38%	3.6%	2.8
KBANK	2,504,828	129,923	2,513,293	2,374,905	92,447	11,672	0.47%	3.7%	1.4
KTB	2,561,557	150,025	2,634,890	2,411,532	98,701	8,004	0.31%	3.9%	1.5
BAY	1,915,425	0	2,014,956	1,915,425	72,973	9,702	0.51%	3.8%	0.0
SCB	2,461,294	148,780	2,473,229	2,312,514	95,097	11,626	0.47%	3.9%	1.6
TTB	1,305,227	60,815	1,321,214	1,244,412	40,105	5,281	0.40%	3.1%	1.5
TISCO	233,448	9,261	239,946	224,186	5,697	401	0.17%	2.4%	1.6
KKP	392,076	--	404,195	377,671	16,108	1,769	0.45%	4.1%	n.m.
CIMBT	--	--	--	248,417	--	540	#VALUE!	#VALUE!	n.m.
LHFG	993,680	--	--	230,397	--	358	0.04%	#VALUE!	n.m.
	15,110,403	778,899	14,379,333	13,802,232	520,268	59,778	0.40%	3.4%	1.5

Preview of Preview : หุ้นไทยดีดงวดนี้ (2Q)

ประเมินกำไร 2Q-2024

21-Jul-24

source : Bloomberg

รวบรวมโดย DAOL Strategy

	2Q-24(f)	1Q-24	2Q-23	Growth YoY	Growth QoQ	Market	2024 (f)	12M % of Full year forecast
GULF	5,927	3,499	2,885	105.4%	69.4%	SET	18,397	51%
MINT	3,606	1,146	3,255	10.8%	214.6%	SET	8,160	58%
GPSC	1,542	864	309	398.6%	78.5%	SET	5,204	46%
3BBIF	1,493	1,089	67	2,139.5%	37.0%	SET	5,880	44%
PSL	594	409	286	107.8%	45.1%	SET	1,431	70%
AMATA	592	464	313	88.8%	27.6%	SET	2,317	46%
GFPT	528	466	349	51.4%	13.4%	SET	1,714	58%
TFG	457	174	69	564.3%	163.1%	SET	1,725	37%
AURA	364	275	200	82.5%	32.5%	SET	988	65%
TVO	357	308	35	912.7%	15.6%	SET	1,331	50%
STEC	325	12	154	111.5%	2,641.7%	SET	437	77%
PLANB	259	181	227	13.8%	42.7%	SET	1,092	40%
INETREIT	116	46	75	55.1%	153.3%	SET	357	45%
SAV	104	94	83	25.1%	10.6%	SET	440	45%
LPN	97	84	87	11.4%	16.1%	SET	342	53%
PLUS	85	13	62	38.0%	565.0%	SET	249	39%
KCG	79	72	51	55.6%	10.3%	SET	356	42%
EKH	70	56	26	166.3%	24.9%	SET	300	42%
AU	60	54	43	39%	10.8%	MAI	222	51%
AMANAHA	55	12	34	62.1%	360.7%	SET	200	34%
TBN	20	8	13	57.4%	153.0%	MAI	--	#VALUE!

คาดการณ์

	2Q-24(f)
PTT	26,712
PTTEP	20,853
KBANK	11,235
BBL	10,690
SCB	9,493
KTB	9,484
ADVANC	8,433
GULF	5,927
CPALL	5,825
TTB	5,226
AOT	4,644
DELTA	4,583
CPF	4,521
TOP	4,183
CPN	4,121
SCC	3,682
MINT	3,606
INTUCH	3,412
BDMS	3,376
OR	3,358
DIF	2,907
CPAXT	2,129
CRC	2,043
RATCH	2,036
BH	1,883
TCAP	1,708
TISCO	1,670
HMPRO	1,610
GPSC	1,542
3BBIF	1,493
SCGP	1,468
MTC	1,415
SAWAD	1,306
SIRI	1,262

Preview of Preview : หุ่นตัวไหนดีงวดนี้ (2Q)

ประเมินกำไร 2Q-2024

21-Jul-24

source : Bloomberg

รวบรวมโดย DAOL Strategy

	2Q-24(f)	1Q-24	2Q-23	Growth YoY	Growth QoQ	Market	2024 (f)	12M % of Full year forecast
SCB	9,493	11,281	11,868	-20.0%	-15.8%	SET	43,862	47%
KTB	9,484	11,078	10,156	-6.6%	-14.4%	SET	39,265	52%
TCAP	1,708	1,762	1,777	-3.9%	-3.1%	SET	6,959	50%
TISCO	1,670	1,733	1,854	-9.9%	-3.6%	SET	6,837	50%
HMPRO	1,610	1,713	1,620	-0.6%	-6.0%	SET	6,894	48%
SCGP	1,468	1,725	1,485	-1.1%	-14.9%	SET	6,060	53%
SIRI	1,262	1,315	1,621	-22.2%	-4.1%	SET	4,819	53%
LH	1,174	1,231	1,450	-19.0%	-4.6%	SET	6,602	36%
KKP	1,140	1,506	1,408	-19.1%	-24.3%	SET	5,659	47%
TOA	651	804	741	-12.1%	-19.0%	SET	2,708	54%
COM7	651	822	704	-7.6%	-20.8%	SET	3,013	49%
NER	444	454	457	-2.9%	-2.1%	SET	1,889	48%
AWC	395	1,605	1,122	-64.8%	-75.4%	SET	2,475	81%
LHHOTEL	361	448	386	-6.4%	-19.3%	SET	1,407	57%
STANLY	301	503	315	-4.4%	-40.2%	SET	1,715	47%
THANI	282	343	425	-33.7%	-17.8%	SET	1,342	47%
SVI	250	318	281	-11.1%	-21.4%	SET	1,197	47%
JMT	215	418	551	-61.1%	-48.7%	SET	1,805	35%
BAREIT	205	206	210	-2.5%	-0.3%	SET	819	50%
SAT	156	187	223	-30.1%	-16.6%	SET	803	43%
ACE	144	255	316	-54.4%	-43.6%	SET	1,369	29%
WHAIR	144	144	148	-2.8%	-0.2%	SET	557	52%
RBF	135	172	153	-12.3%	-21.7%	SET	760	40%
ASK	124	174	337	-63.2%	-28.7%	SET	752	40%
BBIK	53	69	67	-21.7%	-23.9%	MAI	325	37%
SAFE	48	67	52	-7.8%	-28.0%	SET	251	46%
THCOM	29	288	457	-93.8%	-90.1%	SET	239	132%
WARRIX	20	20	21	-4.6%	-1.1%	MAI	159	25%
D	15	19	18	-15.4%	-19.0%	MAI	60	56%

คาดการณ์


งบ 2Q-24 หักกลุ่มธนาคาร ที่ส่งครบแล้ว (19 ก.ค.24)

	4Q-22	1Q-23	2Q-23	3Q-23	4Q-23	1Q-24	2Q-24	2Q-24(f)	คาด	คาด			
							Last Actual	Estimate next Q	Forecast Period	QoQ	YoY		
BBL	9,347	7,569	10,129	11,294	11,350	8,863	10,524	11,807	2024:S1	10,690	09/24 Q3	-9%	-6%
KBANK	9,929	3,191	10,741	10,994	11,282	9,388	13,486	12,653	2024:S1	11,235	09/24 Q3	-11%	0%
KTB	8,170	8,109	10,067	10,156	10,282	6,111	11,078	11,195	2024:S1	9,484	09/24 Q3	-15%	-8%
BAY	7,010	7,391	8,676	8,425	8,096	7,732	7,543	8,209	2024:S1	--	09/24 Q3	--	--
SCB	10,976	7,143	10,995	11,868	9,663	10,995	11,281	10,014	2024:S1	9,493	09/24 Q3	-5%	-2%
TTB	1,917	3,847	4,295	4,566	4,735	4,867	5,334	5,356	2024:Q2	5,226	09/24 Q3	-2%	10%
TISCO	1,798	1,809	1,793	1,854	1,874	1,780	1,733	1,749	2024:Q2	1,670	09/24 Q3	-5%	-11%
KKP	1,471	1,430	2,085	1,408	1,281	670	1,506	769	2024:Q2	1,140	09/24 Q3	48%	-11%
CIMBT	201	99	830	539	367	-131	626	668	2024:S1	--	09/24 Q3	--	--
LHFG	761	345	670	532	543	352	399	491	2024:Q2	--	09/24 Q3	--	--

51,579	40,934	60,281	61,637	59,473	50,626	63,510	62,912	48,937	: เฉพาะที่มีภาคการณ
							40,600	-3%	: yoy
								-9%	: QoQ

40,934	60,281	61,637	59,473	50,626	63,510	62,912	: Actual
							2% : YoY
							-1% : QoQ

TASK COMPLETED



Source : Bloomberg

คาดการณ์กำไรหุ้นธนาคาร งวด 2Q-24

6-Jul-24

	Net Income (Quarter)	Net Income (Quarter)	Net Income (Quarter)	Net Income (Quarter)	Net Income (Quarter)	Net Income (Quarter)	Net Income (Quarter)	Net Income (Quarter)	Lastest Period	BES Net Income				
		3Q-22	4Q-22	1Q-23	2Q-23	3Q-23	4Q-23	1Q-24			2Q-24(f)	Forecast Period	QoQ	YoY
									Last Actual	Estimate next Q				
BBL	9,028	7,657	7,569	10,129	11,294	11,350	8,863	10,524	2024:Q1	10,702	06/24 Q2	2%	-5%	
KBANK	10,044	10,574	3,191	10,741	10,994	11,282	9,388	13,486	2024:Q1	12,083	06/24 Q2	-10%	10%	
KTB	7,301	8,450	8,109	10,067	10,156	10,282	6,111	11,078	2024:Q1	10,604	06/24 Q2	-4%	4%	
BAY	12,737	8,070	7,391	8,676	8,425	8,096	7,732	7,543	2024:Q1	8,293	06/24 Q2	10%	-2%	
SCB	9,157	10,309	7,143	10,995	11,868	9,663	10,995	11,281	2024:Q1	10,408	06/24 Q2	-8%	-12%	
TTB	1,579	3,715	3,847	4,295	4,566	4,735	4,867	5,334	2024:Q1	5,244	06/24 Q2	-2%	15%	
TISCO	1,730	1,771	1,809	1,793	1,854	1,874	1,780	1,733	2024:Q1	1,713	06/24 Q2	-1%	-8%	
KKP	1,228	2,083	1,430	2,085	1,408	1,281	670	1,506	2024:Q1	1,245	06/24 Q2	-17%	-12%	
CIMBT	442	696	99	830	539	367	-131	626	2024:Q1	--	06/24 Q2	--	--	
LHFG	807	489	345	670	532	543	352	399	2024:Q1	--	06/24 Q2	--	--	
	52,804	52,628	40,490	58,781	60,566	58,563	50,405	62,484		60,293				

คาดการณ์

2Q-24(f)

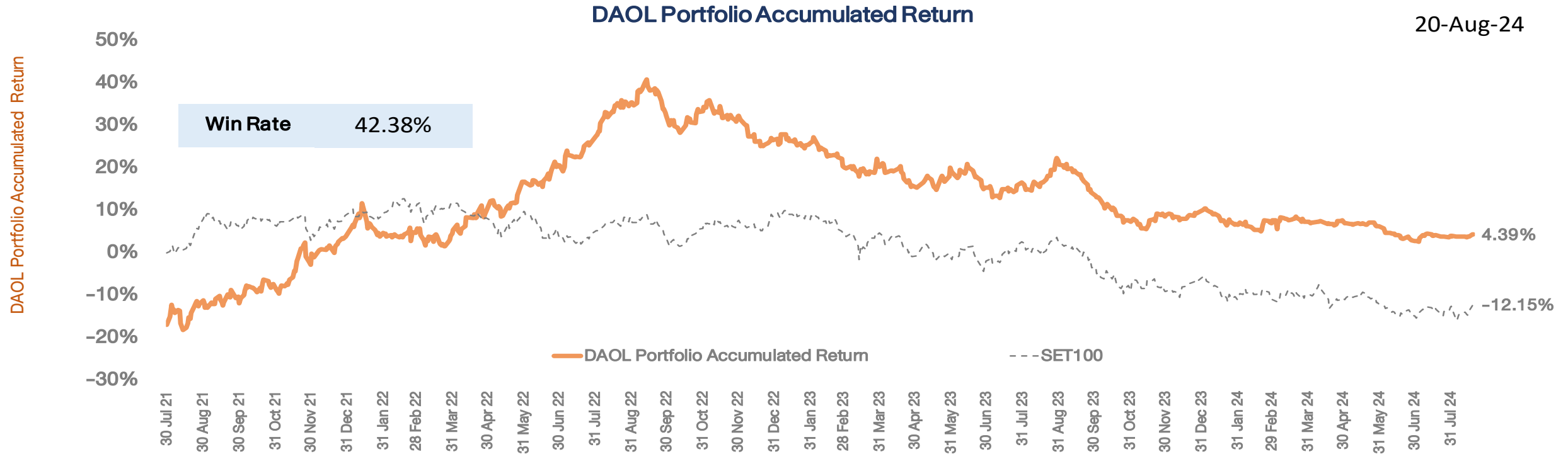
Estimate next Q	Forecast Period
10,702	06/24 Q2
12,083	06/24 Q2
10,604	06/24 Q2
8,293	06/24 Q2
10,408	06/24 Q2
5,244	06/24 Q2
1,713	06/24 Q2
1,245	06/24 Q2
--	06/24 Q2
--	06/24 Q2

60,293	: เฉพาะที่มีคาดการณ์
0%	: yoy
-4%	: QoQ

Source : Bloomberg

กลยุทธ์ลงทุนโดย DAOL





*หมายเหตุ: มูลค่าเริ่มต้นของพอร์ต ณ วันที่ 30 ก.ค. 64 อิงจากมูลค่าพอร์ต Skynet จากนั้นปรับวิธีการซื้อขายโดยใช้ราคาเปิด (ATO) ของทั้งการซื้อและขายเพื่อให้การ Action เป็นไปตามกลยุทธ์ที่วางไว้มากที่สุด

20/8/2024 0:00

Market Price

DAOL Portfolio	SECTOR	%Hold	Cost	Vol	Cost Value	CLOSE	Market Value	Gain/Loss	%Gain/Loss
GULF	ENERG	10%	47.75	2,100	100,275	48.50	101,850.00	1,575.00	1.57%
HMPRO	COMM	10%	8.00	12,900	103,200	8.30	107,070.00	3,870.00	3.75%
SET						1328.12			
Total		20%			203,475		208,920	5,445	
CASH		80%					834,987		
Total Portfolio							1,043,907		4.39%



กลยุทธ์

- แนวโน้มตลาด จะขึ้นกับการเมือง ซึ่งเรายังมองเป็นบวก โดยเฉพาะถ้ามีการยกเลิก/ปรับเปลี่ยน Digital Wallet ไปแจกเงินในรูปแบบอื่นๆ หรือนำมากลับเข้างบประมาณปกติ แต่ระยะยาว ยังต้องดูเรื่องการบริหารและนักลงทุน ยอมรับได้ระดับไหน กลยุทธ์วันนี้ยังมองตลาดเป็นบวก แต่แนะนำขายทำกำไรช่วงสั้น หุนที่ราคาขึ้นมามาก ออกไปบ้าง



พอร์ตหุ้น DAOL

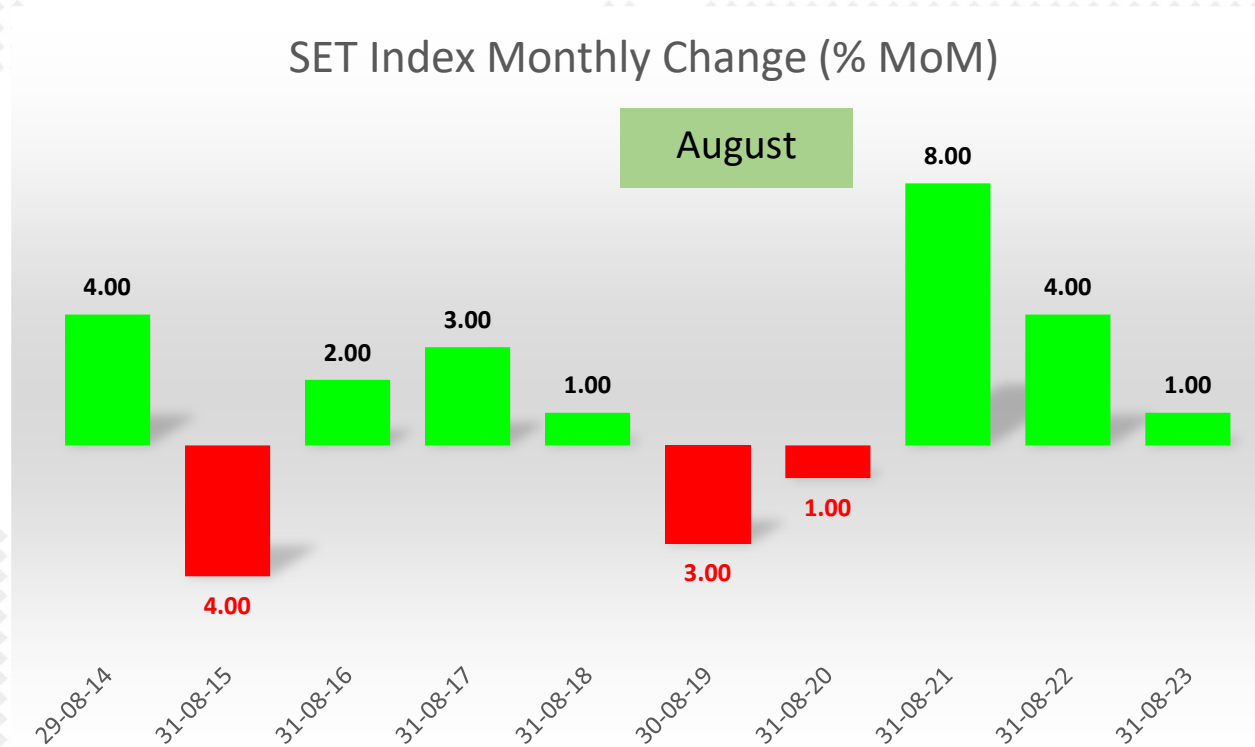
- พอร์ตหุ้นวันนี้ เรานำ **HMPRO** ออก
- หุนในพอร์ต GULF(10%)



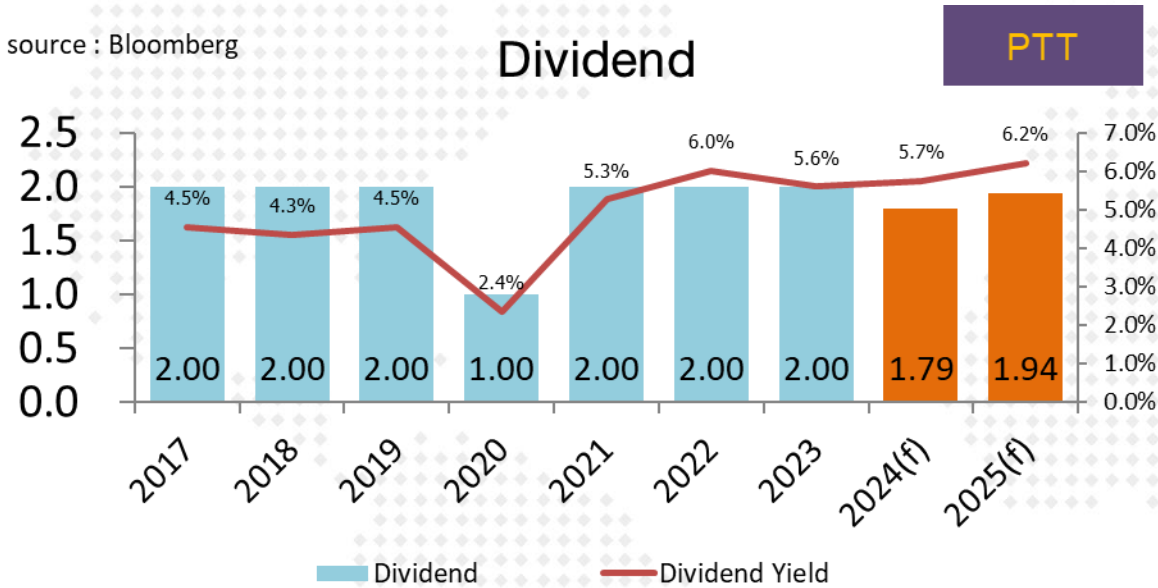
Theme ลงทุน

- หุน high dividend จะเหมาะกับนักลงทุนที่ไม่ต้องการถือเงินสด เรายังแนะนำสะสม **PTT*** , **ADVANC** และ **SCB** เข้ามาอีกตัว เพื่อเก็ง(ถือ) ในเรื่องเงินปันผลของผลการดำเนินงานงวดแรกของปี
- ←.....→
- หุน Domestic ที่ได้โอนสิทธิ์จากการเปลี่ยนการเมืองของไทย เราปรับหุนออกจาก list คือแนะนำขายทำกำไร หุน 3 วันแรก ออกไป คือ **HMPRO**, **CRC**, **AOT** แต่ยังแนะนำให้ถือ **BGRIM**, **BDMS** และ **SAWAD** ไว้ก่อน โดยหุน **SAWAD** อาจต้องดูการประชุม กนง. ด้วยว่า ผลที่ออกมาควรจะทำต่อหรือไม่

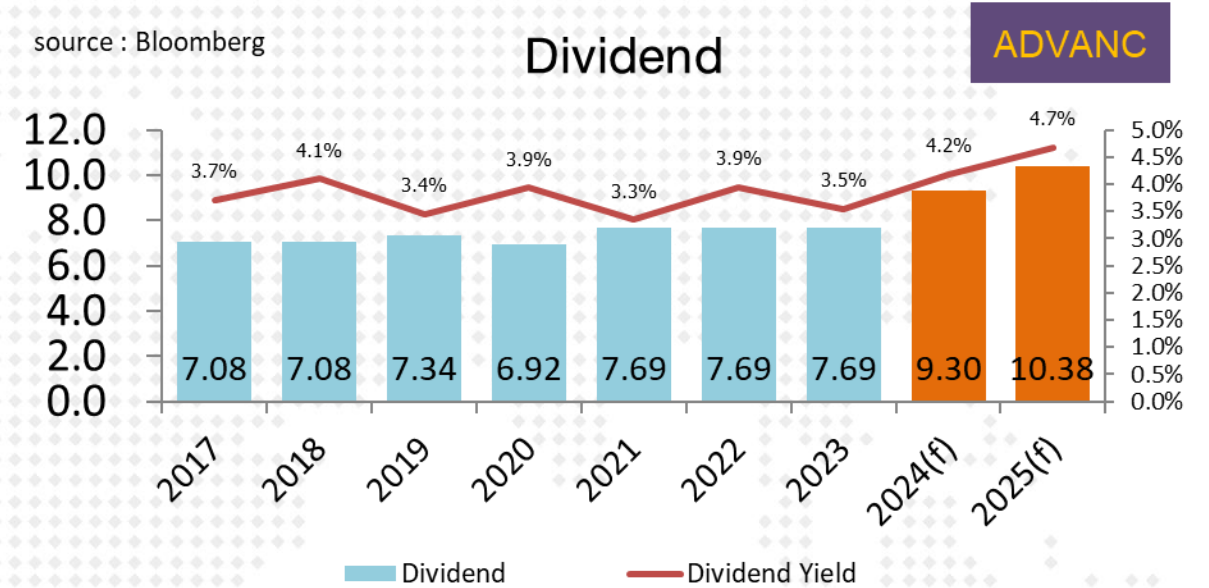
การเปลี่ยนแปลงของ SET INDEX ในเดือน ส.ค. ช่วง 10 ปีที่ผ่านมา



source : Bloomberg



source : Bloomberg





TECHNICAL VIEW

21 August 2024 # 156

DAOL SEC

SET : การขึ้นที่เริ่มอ่อนแรง ทำให้รอบสั้นมีโอกาสสลับชะลอตัว

แนวรับ 1317-1322

แนวต้าน 1330-1335

SET50 Index Futures

S50U24

JMT

ITEL

แนวรับ 14.50-14.70

แนวต้าน 15.40-15.80

Cut Loss < 14.00

แนวรับ 1.87-1.90

แนวต้าน 1.96-2.04

Cut Loss < 1.83

แนวโน้ม : แนว่งตัวผันผวน
ขึ้นมามากระยะมิดระวังการย่อ

กลยุทธ์

ไม่มีสถานะ : เปิด Long ช่วงย่อ
ที่ไม่ควรหลุด 830

สถานะ Long : ปิด หากหลุด 830

สถานะ Short : ถือ หากหลุด 830

แนวรับ 830, 827, 823

แนวต้าน 838 842, 845

Analyst: Phannapa Kemasurat (Reg. no. 060110)

Disclaimer: บัญชีวิเคราะห์ฉบับนี้จัดทำขึ้นโดยบริษัทหลักทรัพย์ ดาโอ (ประเทศไทย) จำกัด (มหาชน) มีวัตถุประสงค์เพื่อนำเสนอและเผยแพร่บัญชีวิเคราะห์ให้เป็นข้อมูลประกอบการตัดสินใจของนักลงทุนทั่วไป โดยจัดทำขึ้นบนพื้นฐานของข้อมูลที่ได้เปิดเผยต่อสาธารณชนอันเชื่อถือได้ และไม่มีเจตนาชี้ชวนหรือชี้นำให้ซื้อหรือขายหลักทรัพย์แต่อย่างใด ดังนั้นบริษัทหลักทรัพย์ ดาโอ (ประเทศไทย) จำกัด (มหาชน) จะไม่รับผิดชอบต่อความเสียหายใดๆ ที่เกิดขึ้นจากการใช้บัญชีวิเคราะห์ฉบับนี้ทั้งทางตรงและทางอ้อม และขอให้นักลงทุนใช้ดุลพินิจพิจารณาอย่างรอบคอบก่อนการตัดสินใจลงทุน



CASH BALANCE

DAOL SEC

21 สิงหาคม 2567

หลักทรัพย์ที่คาดว่าจะติด Cash Balance ตามเกณฑ์การ
คำนวณโดยใช้ข้อมูลวันที่ 16-20 ส.ค. 67

No.	Stock	PE (เท่า)	มูลค่าการซื้อขาย (ลบ.)	1-Week Turnover (%)
SET :	-	-	-	-
MAI :	-	-	-	-

หลักทรัพย์ที่ติด Cash Balance

หลักทรัพย์	เริ่มต้น – สิ้นสุด
*MONO	5 ส.ค. 67 – 23 ส.ค. 67

เกณฑ์การคำนวณ Cash Balance

1. P/E > 40 เท่า
2. ปริมาณการซื้อขาย SET > 500 ลบ./สัปดาห์ // MAI > 400 ลบ./สัปดาห์
3. 1 Week-Turnover > 40%

หมายเหตุ

- * ระดับ 1 : ให้ซื้อด้วยการวางเงินสด 100% ก่อนซื้อ (บัญชี Cash Balance)
+ ห้ามคำนวณวงเงินซื้อขาย
- ** ระดับ 2 : ให้ซื้อด้วยการวางเงินสด 100% ก่อนซื้อ (บัญชี Cash Balance)
+ ห้ามคำนวณวงเงินซื้อขาย + ห้าม Net Settlement
- *** ระดับ 3 : ให้ซื้อด้วยการวางเงินสด 100% ก่อนซื้อ (บัญชี Cash Balance)
+ ห้ามคำนวณวงเงินซื้อขาย + ห้าม Net Settlement + ห้ามซื้อขายล่วงหน้า 1 วันทำการ

Disclaimer: บริษัทฯ รับผิดชอบการจัดทำขึ้นโดยบริษัทหลักทรัพย์ ดาโอ (ประเทศไทย) จำกัด (มหาชน) มีวัตถุประสงค์เพื่อนำเสนอและเผยแพร่บทวิเคราะห์ให้เป็นข้อมูลประกอบการตัดสินใจของนักลงทุนทั่วไป โดยจัดทำขึ้นบนพื้นฐานของข้อมูลที่ได้เปิดเผยต่อสาธารณชนอันเชื่อถือได้ และมีได้มีเจตนาเชิญชวนหรือชี้แนะให้ซื้อหรือขายหลักทรัพย์แต่อย่างใด ดังนั้น บริษัทหลักทรัพย์ เคทีบีเอสที จำกัด (มหาชน) จะไม่รับผิดชอบต่อความเสียหายใดๆ ที่เกิดขึ้นจากการใช้บทวิเคราะห์ฉบับนี้ทั้งทางตรงและทางอ้อม และขอให้นักลงทุนใช้ดุลพินิจพิจารณาอย่างรอบคอบก่อนการตัดสินใจลงทุน



News Comment

(0) TOP (ซื้อ/เป้า 65.00 บาท), PTTGC (ถือ/เป้า 27.00 บาท) PTT อาจพิจารณาขายการลงทุนบางส่วนในบริษัทในกลุ่มธุรกิจโรงกลั่นและปิโตรเคมี

News Flash

(-) Tourism (Neutral) นักท่องเที่ยวล่าสุดลดลง -10% WoW จากจีนลดแต่อินเดียเพิ่ม

Company Update

(0) BTS (ถือ/เป้า 5.00 บาท) หนี้ O&M อาจได้ชำระคืนเร็วกว่าแผน, สายสีเหลือง-ชมพูรอเจรจาเยียวยา
(0) PTG (ถือ/เป้า 10.00 บาท) ยอดขายน้ำมันดิบโตได้ดี แต่ยังมีความเสี่ยงเรื่องค่าการตลาดและขึ้นค่าแรง

ตลท. คาดออกกฎกติกานปี 67 เปิดชื่อผู้บริหาร บจ. นำหุ้นค้ำประกันมาร์จิ้น

Source - การเงินธนาคารออนไลน์

Saturday, August 03, 2024 at 10:53

ตลท. เร่งศึกษาเกณฑ์เปิดเผยข้อมูลผู้ถือหุ้นใหญ่-ผู้บริหาร บจ. นำหุ้นค้ำประกันมาร์จิ้น หลังพบถูกบังคับขายบ่อย บางรายนำหุ้นค้ำมาร์จิ้นสูงถึง 50 % คาดได้ข้อสรุปและประกาศใช้ภายในปีนี้

ศ.พิเศษ กิตติพงษ์ อรุณพัฒน์พงศ์ ประธานกรรมการตลาดหลักทรัพย์แห่งประเทศไทย (ตลท.) เปิดเผยว่า ตลาดหลักทรัพย์ฯ อยู่ระหว่างศึกษาหลักเกณฑ์การเปิดเผยข้อมูลรายชื่อผู้บริหารและผู้ถือหุ้นใหญ่ของบริษัทจดทะเบียน (บจ.) ที่นำหุ้นไปค้ำประกันสินเชื่อเพื่อซื้อหลักทรัพย์ (บัญชีมาร์จิ้น) หลังพบว่าผู้บริหารบจ. หลายแห่งถูกบังคับขายหุ้น (Force Sell) จำนวนมากซึ่งเกิดจากนำหุ้นที่ตัวเองถือไปวางค้ำมาร์จิ้น

สำหรับข้อมูลที่จะให้เปิดเผย เช่น ผู้บริหารนำหุ้นไปวางค้ำประกันจำนวนเท่าไร ที่จะต้องแจ้งให้นักลงทุนได้ทราบ

> "ก่อนหน้านี้มีผู้บริหารบจ. ได้นำหุ้นไปวางค้ำประกันบัญชีมาร์จิ้นเกิน 50% และเมื่อถูกบังคับขาย ทำให้สัดส่วนการถือหุ้น หรือความเป็นเจ้าของจะหายไปเลย ถือเป็นความเสี่ยง ต้องไปดูในทางกฎหมายจะทำอะไรได้บ้าง"

20 ลำดับแรกของหุ้น ที่มีการใช้ margin ซื้อขายสูงสุด เทียบกับ อนุฯ

Security	Number of shares pledged in margin accounts (shares)	Number of shares pledged in the margin account comparing with paid-up shares (%)	% Free float
SCM	314,751,500.00	52.09	24.55
GPI	306,697,376.47	51.12	42.12
SAAM	149,644,502.04	49.88	25.64
YGG	278,261,427.86	46.22	51.13
BABA80	230,480,210.17	46.10	
TFG	2,641,676,236.59	45.46	17.35
A5	546,261,764.33	45.17	20.76
SA	475,406,306.33	39.65	17.50
JSP	150,413,276.32	31.70	32.64
SFLEX	254,580,311.05	31.05	54.62
KUN	230,458,100.67	30.76	24.67
GLORY	82,228,007.81	30.40	31.08
III	232,987,746.27	28.84	54.85
BM	165,799,384.33	27.36	32.82
CGD	2,259,493,914.29	27.33	55.65
UKEM	309,118,844.16	26.60	54.88
DEMCO	187,499,597.83	25.67	49.76
IP	154,197,124.48	25.47	48.79
AQUA	1,407,239,000.00	24.64	49.17
FVC	138,358,112.68	24.48	63.79

EA, NEX, BYD

DAOL SEC

28-Jun-24

(update 24-Jul-24)



19-Aug-24

Kiatnakin Phatra Bank holds a meeting to represent bondholders of Energy Absolute, 2pm.

EA ลั่นคืบหนีหุ้นกู้ ลุยหาพันธมิตร รุกขยาย EV Truck

DAOL SEC

Source - ก้นหุ้น

Friday, August 16, 2024 08:01

#EA #ก้นหุ้น - EA มั่นใจพร้อมคืบหนีหุ้นกู้ได้ตามแผน ขณะที่ผู้ถือหุ้นกู้รุ่น EA248A วงเงิน 1,500 ล้านบาท อนุมัติยัดเวลาไถ่ก่อน ส่วนหุ้นกู้รุ่น EA249A เลื่อนประชุมเป็น 23 สิงหา เดินหน้าหา Strategic Partner ร่วมลงทุน เสริมแกร่ง ปักหมุดรุก EV Truck เจาะกลุ่มลูกค้ารายใหญ่รับกระแส Zero Emission

นายวสุ กลมเกลี้ยง ประธานเจ้าหน้าที่บริหารการเงิน บริษัท พลังงานบริสุทธิ์ จำกัด (มหาชน) หรือ EA กล่าวว่าหลังจากที่บริษัทได้ถูกปรับลดระดับความน่าเชื่อถือจาก BBB+ (Negative) เป็น BB+ (Negative) ผู้บริหารได้ใช้นโยบายและการจัดการความเสี่ยงด้านสภาพคล่อง ในการบริหารจัดการอย่างเร่งด่วน กล่าวคือ ในวันที่ 8 สิงหาคม 2567 กลุ่มกิจการได้เข้าทำสัญญาเงินกู้ยืมระยะยาวและเงินกู้ยืมร่วม (Syndicated Loan) กับสถาบันการเงินหลายแห่งคิดเป็น จำนวนเงินรวมประมาณ 8,500 ล้านบาท เพื่อวัตถุประสงค์ในการชำระคืนเงินกู้ยืมระยะสั้นจากสถาบันการเงินโดยมีการกำหนดเงื่อนไขการชำระคืนเงินต้นและดอกเบี้ย ภายใน 3 ปี โดยกลุ่มกิจการจะทยอยจ่ายคืนเงินกู้ผ่านกระแสเงินสด (Cash Flow) จากการดำเนินงานตามสัญญาซื้อขายไฟฟ้าภาครัฐ (PPA)

ในวันที่ 9 สิงหาคม 2567 ที่ประชุม ผู้ถือหุ้นกู้ ครั้งที่ 1/2567 สำหรับหุ้นกู้ รุ่น EA248A ผู้ถือหุ้นกู้มีมติอนุมัติการขยายวันครบกำหนดไถ่ก่อนหุ้นกู้ โดยไม่ถือเป็นเหตุให้ผิดนัดจำนวน 1,500 ล้านบาท จากเดิมครบกำหนดในวันที่ 15 สิงหาคม พ.ศ. 2567 เป็นวันที่ 31 พฤษภาคม พ.ศ. 2568 การเปลี่ยนแปลงอัตราดอกเบี้ยจากเดิมร้อยละ 3.11 ต่อปีเป็น 5%ต่อปี และมีหลักประกันให้เพิ่มเติม โดยไม่ถือเป็นเหตุผิดนัดชำระในวันที่ 14 สิงหาคม 2567 ที่ประชุมผู้ถือหุ้นกู้รุ่น EA249A บริษัทได้ขออนุมัติการขยายวันครบกำหนด ไถ่ก่อนหุ้นกู้โดยไม่ถือเป็นเหตุให้ผิดนัดจำนวน 4,000 ล้านบาท

อย่างไรก็ตาม ผู้ถือหุ้นกู้ที่เข้าร่วมประชุมในวันดังกล่าวไม่ครบองค์ประชุมซึ่งกำหนดไว้ ไม่น้อยกว่า 66% ของหุ้นกู้ที่ยังไม่ได้ไถ่ก่อนจึงจะจัดการประชุมผู้ถือหุ้นกู้ครั้งที่ 2/2567 ในวันที่ 23 สิงหาคม โดยการประชุมผู้ถือหุ้นกู้ ครั้งนี้จะต้องมีองค์ประชุมมาเข้าร่วมประชุมไม่น้อยกว่า 20% ของหุ้นกู้ที่ยังไม่ได้ไถ่ก่อน บริษัทคาดว่าจะครบองค์ประชุมและได้รับการอนุมัติ

ส่วนแผนการดำเนินงานครึ่งหลังปี 2567 ในส่วนของธุรกิจรถโดยสารไฟฟ้าและรถเพื่อการพาณิชย์ บริษัทจะมุ่งเน้นไปที่การจำหน่ายรถหัวลากไฟฟ้า (EV Truck) เป็นหลัก อีกทั้งยังมีลูกค้า อีกหลายรายที่อยู่ระหว่างการเจรจา และ เตรียมการส่งมอบ EV Truck เพราะช่วยลดต้นทุนให้กับผู้ประกอบการจาก ปัญหาราคาน้ำมันที่ทรงตัวอยู่ในระดับ สูง และสอดคล้องกระแส Green Energy ซึ่งอยู่ในเมกะเทรนด์โลก

ที่มา: นสพ.ก้นหุ้น ฉบับวันที่ 16 ส.ค. 2567

กรุงเทพธุรกิจ จับตาที่ประชุมผู้ถือหุ้นกู้ "ไอเอ" วันนี้โหวตยึดหนี้หุ้นกู้ EA รุ่น 248A "วงใน" คาดไม่มีปัญหา เหตุผู้ถือหุ้นกู้เป็น "นิกลทอนสถาบัน" แต่หากผลโหวต "ไม่ผ่าน" ต้องเข้ากระบวนการปรับโครงสร้างหนี้ และแผนฟื้นฟู สะเทือนตลาดหุ้นกู้ "ซบเซา"

ตามที่บริษัท พลังงานบริสุทธิ์ จำกัด (มหาชน) (EA) ในฐานะผู้ออกหุ้นกู้ EA248A จะจัดให้มีการประชุมผู้ถือหุ้นกู้ ครั้งที่ 1/2567 ในวันที่ 9 ส.ค. 2567 เวลา 10.00 น. ด้วยวิธีการ ประชุมผ่านสื่ออิเล็กทรอนิกส์ (E-Meeting) โดยมีวาระเพื่อพิจารณา ดังนี้

วาระที่ 1 ขอผ่อนผันการปิดสมุดทะเบียน ผู้ถือหุ้นกู้เพื่อจัดประชุมผู้ถือหุ้นกู้เป็น ระยะเวลาน้อยกว่า 14 วันก่อนวันประชุมผู้ถือหุ้นกู้ ไม่ให้ถือเป็นกรณีที่ผู้ออกหุ้นกู้ไม่ปฏิบัติตามข้อกำหนดสิทธิ

วาระที่ 2 (ก) ขยายวันครบกำหนดไถ่ถอนหุ้นกู้ไปอีก 10 เดือน 15 วัน โดยไม่ถือเป็น เหตุผิดนัดและเพิ่มอัตราดอกเบี้ยอีก ร้อยละ 1.89 ต่อปี จากเดิม 3.11% ต่อปี เป็น 5.00% ต่อปีในช่วงระยะเวลาที่ได้ขอยายออกไปและ(ข) เพิ่มหลักประกันแก่หุ้นกู้

โดยในวงการตลาดหุ้นกู้ จับตาที่ไล่ซัด ส่วนใหญ่ต่างมองว่า กลุ่มนิกลทอนสถาบัน "น่าจะโหวตผ่าน" เช่นเคสอื่นๆ ที่เคยเกิดขึ้น เพราะหากไม่อนุมัติ จะกระทบเป็นวงกว้าง ต่อเนื่องไปถึงนิกลทอนรายย่อยอีกจำนวนมาก กรณีนี้น่าจะส่งผลดีต่อภาพรวมตลาดหุ้นกู้ โดยเฉพาะหุ้นกู้ ออกใหม่ที่เสนอขายอยู่ตอนนี้

หากผลโหวตพลิก "ไม่ผ่าน" EA ต้องเดินหน้าเข้าสู่กระบวนการปรับโครงสร้างหนี้ และเข้าแผนฟื้นฟูต่อไป ซึ่งน่าจะสะเทือนต่อบรรยากาศการลงทุนในตลาดหุ้นกู้ ภาพรวม "ซบเซา" มากขึ้นไปอีก โดยอย่างยิ่ง หุ้นกู้ ออกใหม่ที่เสนอขายตอนนี้หากไม่ใช้บริษัทขนาดใหญ่และมีชื่อเสียงเป็นที่รู้จักแล้ว จะประสบปัญหาขายหุ้นกู้ไม่ได้เลย "การจัดประชุมผู้ถือหุ้นกู้รุ่น EA248A และ EA249A คงเป็นไปตามกำหนด เวลาเดิม เพราะเงื่อนไขหุ้นกู้ EA ทั้งสองรุ่น มีความแตกต่างกันอยู่ ต้องรอติดตามต่อไป สถานการณ์ต่อไป"

หลังจากวานนี้ (8 ส.ค.) ผู้ถือหุ้นกู้รุ่น EA248A และรุ่น EA249A มีข้อเรียกร้องให้ ธนาคารไทยพาณิชย์ (SCB) และ ธนาคารเกียรตินาคินภัทร (KKP) ในฐานะผู้แทนผู้ถือหุ้นกู้ โดยการนัดประชุมหุ้นกู้ ชุด EA248A และ EA249A ที่จะจัดขึ้นก่อน ควรจะเป็นการขออนุมัติ เลื่อนวันครบกำหนด เพื่อรอข้อสรุปในการแก้ปัญหาร่วมกัน ทุกหุ้นกู้เท่านั้น

"SCB และ KKP ในฐานะผู้แทน ผู้ถือหุ้นกู้มีหน้าที่ปกป้องผลประโยชน์ ให้ผู้ถือหุ้นกู้ กลับได้มีส่วนสนับสนุน การกระทำการที่อาจจะเป็นการละเมิด ข้อกำหนดสิทธินี้เสียเองได้คำนึงถึงประโยชน์ของผู้ถือหุ้นกู้ทุกกลุ่มอย่าง เพียงพอหรือไม่สิ่งที่ควรกระทำคือให้ผู้แทนผู้ถือหุ้นกู้ ทำการจัดประชุม ผู้ถือหุ้นกู้ทุกกลุ่มเพื่อให้บริษัท EA ให้ข้อมูลอย่างเพียงพอและเปิดโอกาสให้เจ้าหนี้ทุกกลุ่ม ได้ร่วมซักถาม ให้ความเห็นและหากงออกร่วมกัน เพื่อ ทุกฝ่ายได้รับประโยชน์ด้วยความ เท่าเทียมกันตามสิทธิที่มี ก่อนที่จะมี การจัดประชุมอื่นใดตามมา"

ที่มา: นสพ.กรุงเทพธุรกิจ ฉบับวันที่ 9 ส.ค. 2567

ที่มา: นสพ.กรุงเทพธุรกิจ ฉบับวันที่ 9 ส.ค. 2567

รายชื่อ	ตำแหน่ง
นาย สมใจนิก เองตระกูล	ประธานกรรมการบริษัท, รักษาการประธานเจ้าหน้าที่บริหาร
นาย วุฒิเลิศ เจียรนิกกุลชัย	กรรมการ
นาย สมบูรณ์ อาหุณย์	กรรมการ
นาง อัญชลี ซาสีจันทร์	กรรมการ
นาย เจริญชัย ประเทืองสุขศรี	กรรมการ
นาย ชัชวาลย์ เจียรนวนนท์	กรรมการ
นาย วสุ กลมเกลี้ยง	กรรมการ
นาย ฉัตรพล ศรีประทุม	กรรมการ
พล.อ.อ. ชัยนันท์ ธรรมสุจริต	กรรมการอิสระ, ประธานคณะกรรมการตรวจสอบ
ม.ร.ว. บวรฉัตร ฉัตรชัย	กรรมการอิสระ, กรรมการตรวจสอบ
นาย สมภพ กีระสุนทรพงษ์	กรรมการอิสระ, กรรมการตรวจสอบ
นาย อมรศักดิ์ นพรัมภา	กรรมการอิสระ

- #หุ้นกู้ที่จะครบกำหนด 15 ส.ค. จำนวน 1.5 พันล้านบาท เรียกประชุม 9 ส.ค.67
- #หุ้นกู้ที่จะครบกำหนด 29 ก.ย. จำนวน 4.0 พันล้านบาท เรียกประชุม 14 ส.ค.

โดยจะปิดสมุดฯ 31 ก.ค.67

Energy Absolute Calls Bondholders Meetings Next Month

2024-07-26 06:37:47.54 GMT

(Bloomberg) -- Energy Absolute, a Thai renewables company facing allegations of fraud, has called meetings of holders of two separate series of bonds totaling 5.5 billion baht due over the next two months.

* A meeting of holders of 1.5 billion baht of notes due on Aug. 15 will be held on Aug. 9, according to a company statement on Thai Bond Market Association website

* Holders of 4 billion baht of notes due on Sept. 29 will meet on Aug. 14

* Company will close registration of bondholders for the meetings on July 31

พวา EA เลื่อนจ่าย B/E ห้วนลามคั้นหนีหุ้ญ

DAOL SEC

Source - กั้นหุ้ญ

Wednesday, July 24, 2024 at 08:05

#EA #กั้นหุ้ญ - EA ราคาตั้งหนัก ๓๓๓/ลอร์ เหตุเลื่อนวันชำระคืน หนีตัว B/E 2 กอง "ASP-AIF1- ASP-DPLUS" กะกั้นหุ้ญ จาก วันที่ 23 กรกฎาคม เป็น 9 สิงหาคมรวม 700 ล้านบาท ด้านบลจ.แอสเชก พลัส สันติติดตามชำระหนี้ใกล้ขีด โบรมห้วนกระทบความสามารถชำระคืนที่ครบคัลปีนี้ ด้าน "วสุ กลมเกลี้ยง" เก็บตัวเจียบ ไม่รับสาย KBANK ไม่ห้วนคินหน้าปล่อยสินเชื่อ กรีนโลน

ความเคลื่อนไหวราคาหุ้น บริษัท พลังงานบริสุทธิ์ จำกัด (มหาชน) หรือ EA วานนี้ (23 ก.ค.67) ราคาร่วงกั้นทีหลังจากเปิดซื้อขายได้ไม่นาน จากความกังวลความสามารถชำระหนี้ หลังจากบริษัทหลักทรัพย์จัดการกองทุน (บลจ.)แอสเชก พลัส ๓๓๓การเปลี่ยนกำหนดวันไ้ก่อนการชำระหนี้ของตัวแลกเงินของ EA จำนวน 2 กอง ๓๓๓เป็นการแจ้ง กะกั้นหุ้ญ โดยระหว่างวันราคาลงต่ำสุดที่ 3.54 บาท ลดลง 29.90% (ลอร์) ก่อนจะมาเปิดตลาดที่ 3.72 บาท ลดลง 1.33 บาท หรือ 26.34% มูลค่าซื้อขาย 2,293.57 ล้านบาท เลื่อนคินหนี ASP-AIF1

เช้าวานนี้ บลจ.แอสเชก พลัส ๓๓๓ผู้ถือหน่วย เรื่องการเปลี่ยนกำหนดวันไ้ก่อนการชำระหนี้ตัวแลกเงินของ EA ต่อกองทุนเปิด แอสเชกพลัส เอไอ ๓๓๓สารสนธิ 1 ห้ามขายผู้ ลงทุนรายย่อย (ASP-AIF1) ว่า สืบเนื่องจาก กองทุน ASP-AIF1 ได้ลงทุนในตัวแลกเงินระยะสั้นของ EA ที่ประสบปัญหาของผู้บริหารและกรรมการบริษัท EA ส่งผลสืบเนื่องมา ๓๓๓ทำให้เกิดการเปลี่ยนวันกำหนดวันไ้ก่อนชำระหนี้ให้แก่อกองทุน

กั้นนี้ บลจ. บลจ.แอสเชก พลัส ๓๓๓ไม่ได้นึ่งนอนใจต่อเหตุการณ์ดังกล่าว ๓๓๓ได้ดำเนินการติดตามความคืบหน้าเกี่ยวกับการชำระหนี้ รวมถึงเจรจากับผู้บริหารระดับสูงของ EA ๓๓๓แล้วนั้น โดยทางบริษัท EA อยู่ระหว่างการดำเนินการจัดหาแหล่งเงินทุนเพิ่มเติม นำมาชำระหนี้คินได้ตามกำหนดรวมถึง พิจารณาหาแนวทางอื่นๆ ที่มีความเป็นไปได้ที่จะสามารถ ชำระหนี้คินเต็มจำนวนให้เร็วที่สุด

โดยการเจรจากดังกล่าว ส่งผลให้มีการเปลี่ยนวันกำหนดไ้ก่อนตัวเงินระยะสั้นของ EA รุ่น EA24723A มูลค่า 100 ล้านบาท ที่จะครบกำหนดในวันที่ 23 กรกฎาคม เป็นวันที่ 9 สิงหาคม 2567 ซึ่งทาง EA ตกลงชำระดอกเบี้ยเพิ่มเติมให้กองทุน ASP-AIF1 ในอัตรา 7% ต่อปี โดยคำนวณตั้งแต่วันที่ 23 กรกฎาคม-9 สิงหาคม รวมจำนวนดอกเบี้ย 345,205.48 บาท

23 กรกฎาคม 2567

เรียน ท่านผู้ถือหุ้นหน่วยลงทุน
เรื่องชี้แจงเรื่องการเปลี่ยนกำหนดวันไถ่ถอนการชำระหนี้ของตั๋วแลกเงินของ EA ต่อกองทุนเปิด แอสเซทพลัส เอไอตราสารหนี้ 1 ห้ามขายผู้ลงทุนรายย่อย (ASP-AIF1)

สืบเนื่องจากที่ท่านได้ลงทุนกับกองทุนเปิด แอสเซทพลัส เอไอตราสารหนี้ 1 ห้ามขายผู้ลงทุนรายย่อย (ASP-AIF1) ซึ่งได้มีการลงทุนในตั๋วแลกเงินระยะสั้นของบริษัทพลังงานบริสุทธ์ จำกัด (มหาชน) : EA ที่ประสบปัญหาของผู้บริหารและกรรมการบริษัท EA ส่งผลสืบเนื่องมา และทำให้เกิดการเปลี่ยนกำหนดวันไถ่ถอนชำระหนี้ให้แก่กองทุน ASP-AIF1 นั้น

บริษัทหลักทรัพย์จัดการกองทุน แอสเซท พลัส (บลจ.แอสเซท พลัส) มิได้มีเจตนาต่อเหตุการณ์ดังกล่าว และได้ดำเนินการติดตามความคืบหน้าเกี่ยวกับการชำระหนี้ รวมถึงเจรจากับผู้บริหารระดับสูง ของบริษัท EA แล้วนั้น โดยบริษัท EA อยู่ระหว่างดำเนินการจัดหาแหล่งเงินทุนเพิ่มเติมเพื่อนำมาชำระหนี้คืนได้ตามกำหนด รวมถึงพิจารณาหาแนวทางอื่นๆที่มีความเป็นไปได้ที่จะสามารถชำระหนี้คืนเต็มจำนวนให้ได้โดยเร็วที่สุด

การเจรจาดังกล่าว ส่งผลให้มีการเปลี่ยนวันกำหนดการไถ่ถอนตั๋วแลกเงินระยะสั้นของบริษัท รุ่น EA24723A มูลค่า 100 ล้านบาท ที่จะครบกำหนดไถ่ถอนวันที่ 23 กรกฎาคม 2567 และ **มีการเปลี่ยนแปลงวันไถ่ถอนของตั๋วแลกเงินระยะสั้น ออกไปเป็น วันที่ 9 สิงหาคม 2567**

โดยการเปลี่ยนแปลงวันครบกำหนดไถ่ถอนชำระหนี้ดังกล่าว ทางบริษัท EA ได้ตกลงชำระดอกเบี้ยเพิ่มเติมให้กับกองทุน ASP-AIF1 ในอัตราร้อยละ 7.0 ต่อปี โดยคำนวณจากจำนวนเงินตั๋วแลกเงินระยะสั้นที่กองทุนได้รับการจัดสรร นับจากวันที่ครบกำหนดไถ่ถอนเดิม คือในวันที่ 23 กรกฎาคม 2567 จนถึงวันที่ 9 สิงหาคม 2567 รวมจำนวนดอกเบี้ยชำระ: 345,205.48 บาท

ทั้งนี้ เมื่อ บลจ.แอสเซท พลัส ได้รับการชำระหนี้คืนจากทางบริษัท EA แล้วนั้น จะนำดอกเบี้ยเพิ่มเติมรวมกับมูลค่าไถ่ถอนของตั๋วแลกเงินระยะสั้นของบริษัท EA กลับไปคำนวณรวมกับมูลค่าทรัพย์สินสุทธิ (NAV) ของกองทุนอีกครั้ง

อย่างไรก็ตาม บริษัทฯ ขอให้ท่านมั่นใจว่าจะดำเนินการติดตามการชำระหนี้ตั๋วแลกเงินระยะสั้นของบริษัท EA อย่างใกล้ชิด และจะดำเนินการขึ้นสูงสุดตามกฎหมายเพื่อพิทักษ์ประโยชน์สูงสุดแก่ผู้ลงทุนโดยรวม

บริษัทฯ ขอขอบคุณที่ท่านมอบความไว้วางใจให้บริษัทฯ บริหารจัดการกองทุนของท่านเสมอมา ทั้งนี้ หากท่านประสงค์จะสอบถามข้อมูลเพิ่มเติม โปรดติดต่อตัวแทนสนับสนุนการขายและรับซื้อหน่วยลงทุนของท่าน หรือติดต่อ Asset Plus Customer Care 02-672-1111 ในวันและเวลาดำเนินการ 08.30 -17.30 น. หรือทาง e-mail ที่ customercare@assetfund.co.th

23 กรกฎาคม 2567

เรียน ท่านผู้ถือหุ้นหน่วยลงทุน
เรื่องชี้แจงเรื่องการเปลี่ยนกำหนดวันไถ่ถอนการชำระหนี้ของตั๋วแลกเงินของ EA ต่อกองทุนเปิด แอสเซท พลัส ตราสารหนี้ เดลี่ พลัส (ASP-DPLUS)

สืบเนื่องจากที่ท่านได้ลงทุนกับกองทุนเปิดแอสเซท พลัส ตราสารหนี้ เดลี่ พลัส (ASP-DPLUS) ซึ่งได้มีการลงทุนในตั๋วแลกเงินระยะสั้นของบริษัทพลังงานบริสุทธ์ จำกัด (มหาชน) : EA ที่ประสบปัญหาของผู้บริหารและกรรมการบริษัท EA ส่งผลสืบเนื่องมา และทำให้เกิดการเปลี่ยนกำหนดวันไถ่ถอนชำระหนี้ให้แก่กองทุน ASP-DPLUS นั้น

บริษัทหลักทรัพย์จัดการกองทุน แอสเซท พลัส (บลจ.แอสเซท พลัส) มิได้มีเจตนาต่อเหตุการณ์ดังกล่าว และได้ดำเนินการติดตามความคืบหน้าเกี่ยวกับการชำระหนี้ รวมถึงเจรจากับผู้บริหารระดับสูงของ บริษัท EA แล้วนั้น โดยบริษัท EA อยู่ระหว่างดำเนินการจัดหาแหล่งเงินทุนเพิ่มเติมเพื่อนำมาชำระหนี้คืนได้ตามกำหนด รวมถึงพิจารณาหาแนวทางอื่นๆที่มีความเป็นไปได้ที่จะสามารถชำระหนี้คืนเต็มจำนวนให้ได้โดยเร็วที่สุด

การเจรจาดังกล่าว ส่งผลให้มีการเปลี่ยนวันกำหนดการไถ่ถอนตั๋วแลกเงินระยะสั้นของบริษัท EA รุ่น EA24723A มูลค่า 300 ล้านบาท ที่จะครบกำหนดไถ่ถอนวันที่ 23 กรกฎาคม 2567 และรุ่น EA24801A มูลค่า 300 ล้านบาท ที่จะครบกำหนดไถ่ถอน วันที่ 1 สิงหาคม 2567 **มีการเปลี่ยนแปลงวันไถ่ถอนของตั๋วแลกเงินระยะสั้น ทั้ง 2 รุ่น ออกไปเป็น วันที่ 9 สิงหาคม 2567**

โดยการเปลี่ยนแปลงวันครบกำหนดไถ่ถอนชำระหนี้ดังกล่าว ทางบริษัท EA ได้ตกลงชำระดอกเบี้ยเพิ่มเติมให้กับกองทุน ASP-DPLUS ในอัตราร้อยละ 7.0 ต่อปี โดยคำนวณจากจำนวนเงินตั๋วแลกเงินระยะสั้นที่กองทุนได้รับการจัดสรร นับจากวันที่ครบกำหนดไถ่ถอนเดิม คือในวันที่ 23 กรกฎาคม 2567 จนถึงวันที่ 9 สิงหาคม 2567 รวมจำนวนดอกเบี้ยชำระ: 1,553,424.66 บาท

อนึ่ง บลจ.แอสเซท พลัส จะจัดสรรเงินคืนให้กับผู้ถือหุ้นหน่วยลงทุนในกองทุน ASP-DPLUS เมื่อได้รับการชำระหนี้คืนจากทางบริษัท EA โดยคิดคำนวณจากดอกเบี้ยปรับรวมกับมูลค่าไถ่ถอนของตั๋วแลกเงินระยะสั้นของบริษัท EA ทั้ง 2 รุ่น ทั้งนี้ บลจ.แอสเซท พลัส จะชำระคืนผู้ถือหุ้นหน่วยลงทุนผ่านบัญชีที่ผูกไว้กับกองทุน และจะแจ้งกำหนดการจ่ายเงินคืนให้กับผู้ลงทุนโดยรวมในลำดับต่อไป

อย่างไรก็ตาม บริษัทฯ ขอให้ท่านมั่นใจว่าจะดำเนินการติดตามการชำระหนี้ตั๋วแลกเงินระยะสั้นของบริษัท EA อย่างใกล้ชิด และจะดำเนินการขึ้นสูงสุดตามกฎหมายเพื่อพิทักษ์ประโยชน์สูงสุดแก่ผู้ลงทุนโดยรวม

บริษัทฯ ขอขอบคุณที่ท่านมอบความไว้วางใจให้บริษัทฯ บริหารจัดการกองทุนของท่านเสมอมา ทั้งนี้ หากท่านประสงค์จะสอบถามข้อมูลเพิ่มเติม โปรดติดต่อตัวแทนสนับสนุนการขายและรับซื้อหน่วยลงทุนของท่าน หรือติดต่อ Asset Plus Customer Care 02-672-1111 ในวันและเวลาดำเนินการ 08.30 -17.30 น. หรือทาง e-mail ที่ customercare@assetfund.co.th

CURRENT BOND

http://www.thaibma.or.th/EN/Issuer/IssuerDetail.aspx?issuer=EA

12-Jul-24

ENERGY ABSOLUTE PUBLIC COMPANY LIMITED (EA)

1. Short Term Debenture

ThaiBMA Symbol	Issued Date	Maturity Date	Issue Size (THB Mln.)	Outstanding (THB Mln.)	Term	TTM (Yrs.)	Secured Type	holder R Default Ar (THB Mln.)	Option	Registered Date	TRIS
EA24723A II	24-Apr-24	23-Jul-24	400	400	0.25 Yrs	0.03	UNSECURE	-		24-Apr-24	
EA24801A II	03-May-24	01-Aug-24	300	300	0.25 Yrs	0.05	UNSECURE	-		03-May-24	
EA24815A II	13-May-24	15-Aug-24	600	600	0.26 Yrs	0.09	UNSECURE	-		13-May-24	
EA24D12A II	13-Jun-24	12-Dec-24	100	100	0.50 Yrs	0.42	UNSECURE	-		13-Jun-24	
total			1,400	1,400							

2. Long Term Debenture

ThaiBMA Symbol	Issued Date	Maturity Date	Issue Size (THB Mln.)	Outstanding (THB Mln.)	Term	TTM (Yrs.)	Secured Type	holder R Default Ar (THB Mln.)	Option	Registered Date	TRIS
EA297A II/HNW	11-Jul-19	11-Jul-29	2,000	2,000	10.01 Yrs	5	UNSECURE	KKP 700		11-Jul-19	BBB+
EA298A II/HNW	15-Aug-19	15-Aug-29	2,000	2,000	10.01 Yrs	5.09	UNSECURE	KKP 700		15-Aug-19	BBB+
EA248A II/HNW	15-Aug-19	15-Aug-24	1,500	1,500	5.01 Yrs	0.09	UNSECURE	KKP 700		15-Aug-19	BBB+
EA260A II	16-Oct-19	16-Oct-26	3,000	3,000	7.01 Yrs	2.26	UNSECURE	700		16-Oct-19	BBB+
EA257A II/HNW	10-Jul-20	10-Jul-25	700	700	5.00 Yrs	0.99	UNSECURE	KKP 700		10-Jul-20	BBB+
EA329A II/HNW	08-Sep-22	08-Sep-32	1,700	1,700	10.01 Yrs	8.16	UNSECURE	KKP 700		08-Sep-22	BBB+
EA299A II/HNW	08-Sep-22	08-Sep-29	1,400	1,400	7.01 Yrs	5.16	UNSECURE	KKP 700		08-Sep-22	BBB+
EA279A II/HNW	08-Sep-22	08-Sep-27	750	750	5.00 Yrs	3.16	UNSECURE	KKP 700		08-Sep-22	BBB+
EA259A II/HNW	08-Sep-22	08-Sep-25	1,250	1,250	3.00 Yrs	1.16	UNSECURE	KKP 700		08-Sep-22	BBB+
EA331A II/HNW	20-Jan-23	20-Jan-33	2,850	2,850	10.01 Yrs	8.53	UNSECURE	KKP 700		20-Jan-23	BBB+
EA301A II/HNW	20-Jan-23	20-Jan-30	1,000	1,000	7.01 Yrs	5.53	UNSECURE	KKP 700		20-Jan-23	BBB+
EA281A II/HNW	20-Jan-23	20-Jan-28	2,000	2,000	5.00 Yrs	3.52	UNSECURE	KKP 700		20-Jan-23	BBB+
EA261A II/HNW	20-Jan-23	20-Jan-26	1,150	1,150	3.00 Yrs	1.52	UNSECURE	KKP 700		20-Jan-23	BBB+
EA289A PO	29-Sep-23	29-Sep-28	2,770	2,770	5.01 Yrs	4.22	UNSECURE	SCBB 700		29-Sep-23	BBB+
EA269A PO	29-Sep-23	29-Sep-26	3,096	3,096	3.00 Yrs	2.21	UNSECURE	SCBB 700		29-Sep-23	BBB+
EA249A PO	29-Sep-23	29-Sep-24	4,000	4,000	1.00 Yrs	0.21	UNSECURE	SCBB 700		29-Sep-23	BBB+

total 31,166 31,166

Grand Total 32,566 32,566

สูตร 3 Floor 1 Ceiling จะเกิดกับ EA หรือไม่ ?

DAOL SEC



(จุดสมดุล ระหว่าง หายนะของราคาหุ้น และการซื้อซื้อหุ้นราคาต่ำ)



โจทย์ใหญ่ ที่ต้องแก้ไขได้

EA NEX BYD ธนาคาร

- ความเชื่อมั่น (สำคัญที่สุด)
- หนี้ 6 หมื่น (แบงก์ 3 ; หุ้นกู้ 3) เจ้าหนี้ต้องช่วยถึงจะผ่านไปได้
- กระแสเงินสด
- เปลี่ยนผู้บริหาร
- บริษัทในกลุ่ม ยังต้องมีการลงทุนอยู่ในธุรกิจ EV+ รถเมล์
- ธุรกิจใหม่ (EV) จะเดินต่อได้มั๊ย ???

- EA เพิ่มทุนให้ BYD เมื่อ ก.ย.65 9.2 พันลบ.
- BYD ระบุในงบ ว่า มีลูกหนี้ บริษัทร่วมทางอ้อม ณ 31 มี.ค.67 จำนวน 9.44 พันลบ.
- BYD อาจ นำเงินเพิ่มทุน ไปปล่อยกู้ให้ ไทยสมายล์

- **ปัญหาเรื่องเงิน ไม่ใช่เรื่องใหญ่**
- คนถือหุ้นกู้จะมีปัญหาได้ ก็ต่อเมื่อธนาคารไม่ให้ความช่วยเหลือ (ITD รอดเพราะธนาคารช่วย)
- หรือ เจ้าจง อยากล้มบนฟูก คือ วงหยุดชำระหนี้ จนเกิด cross default เอง
- โดยฐานะการเงินปัจจุบัน EA มีเงินพอจ่ายหุ้นกู้ ที่จะครบกำหนดปีนี้ อยู่แล้ว

สมาคม บลจ. แนวนหุ้น EA เป็น Restricted List จำกัดทำธุรกรรม-เบรกลงทุนเพิ่มชั่วคราว DAOL SEC

สำนักข่าวอินโฟเควสท์ (17 ก.ค. 67)--นางชวินดา หาญรัตนกุล นายกสมาคมบริษัทจัดการลงทุน (Association of Investment Management Companies AIMC) ในฐานะตัวแทนบริษัทจัดการลงทุนในประเทศไทย เปิดเผยถึงมติที่ประชุมที่ประกอบด้วยคณะกรรมการ AIMC และคณะอนุกรรมการ ESG Policy and Collective Action สำหรับกองทุนรวมไทยเพื่อความยั่งยืน (ThaiESG) และกองทุนรวมธรรมาภิบาลไทย (ThaiCG) มั่นใจทุกบริษัทจัดการ (บลจ.) มีความพร้อมในการบริหารจัดการต่อปัญหาบจ.พลังงานบริสุทธิ์ (EA) และมีมติจัดให้หลักทรัพย์ของ EA อยู่ใน Restricted List จำกัดการทำธุรกรรมและห้ามมิให้มีการลงทุนเพิ่มจนกว่าจะมีความชัดเจนในแนวทางการดำเนินงานของบริษัท โดยจะติดตามความคืบหน้าของบริษัทอย่างใกล้ชิด เชื่อว่าการประกอบธุรกิจของ EA ยังคงดำเนินต่อไปได้

สำหรับกรณี EA ปัจจุบันการถือครองหุ้นและตราสารหนี้ EA โดยกองทุนรวมทุกประเภทมีสัดส่วนน้อยเมื่อเทียบกับทรัพย์สินที่อยู่ภายใต้การจัดการ ที่ผ่านมาผู้จัดการลงทุนได้ทยอยลดสัดส่วนการลงทุนทั้งในหุ้นและตราสารหนี้ EA มาโดยลำดับ โดยเฉพาะเมื่อเริ่มมีสัญญาณความผิดปกติของราคา

ในส่วนหุ้น EA ด้วยข้อจำกัดด้านสภาพคล่องของตราสาร การปรับลดสัดส่วนการลงทุนอาจต้องใช้ระยะเวลาในการดำเนินการ ในครั้งนี้เพื่อประโยชน์สูงสุดของผู้ลงทุน บลจ. จึงได้นำเครื่องมือบริหารสภาพคล่องกองทุนรวม (Liquidity Management Tools LMTs) ซึ่งเป็นแนวทางการบริหารสภาพคล่องของกองทุนรวมตามแนวทางสากลมาใช้ ไม่ว่าจะเป็นการจำกัดปริมาณการขายคืนหน่วยลงทุน (Redemption Gate) ที่จำกัดปริมาณการขายคืนหน่วยลงทุนสูงสุดในแต่ละวันเพื่อชะลอการขายคืนทรัพย์สินที่กองทุนได้ลงทุนไว้ และการคัดแยกหุ้น EA ออกจากทรัพย์สินหลักของกองทุนรวม (Side Pocket) เพื่อนำมาบริหารจัดการต่างหาก

โดยหุ้น EA ในส่วนนี้จะไม่ถูกนำมาคำนวณมูลค่า NAV ผู้ถือหน่วยยังคงซื้อขายกองทุนหลักได้ตามปกติ และเมื่อมีการขายทรัพย์สินส่วนที่ได้มีการ side pocket เอาไว้ออกไปในอนาคตบริษัทจัดการก็จะคืนเงินให้ผู้ถือหน่วยต่อไป ทั้งสองวิธีนี้จะช่วยให้กองทุนไม่ต้องเร่งขายหุ้น EA ออกไปในราคาที่ไม่เหมาะสมหรือต่ำกว่าที่ควรจะเป็น ซึ่งเป็นการดำเนินการโดยยึดหลักความซื่อสัตย์สุจริตและระมัดระวัง ให้ความสำคัญกับการปกป้องผลประโยชน์และความยุติธรรมให้กับผู้ถือหน่วยลงทุน

ทั้งนี้ ที่ผ่านมาเชื่อว่าผู้จัดการกองทุนมีการตัดสินใจอย่างสมเหตุสมผลในการลงทุนในหลักทรัพย์ EA ในส่วน ThaiESG ซึ่งลงทุนในหุ้นยั่งยืน SET ESG Ratings นั้น ปัจจุบันมีหุ้นจำนวน 196 บริษัท และ EA เคยได้รับการจัดอันดับใน SET ESG Ratings ด้วยนั้น ในทางปฏิบัติผู้จัดการกองทุนไม่จำเป็นต้องลงทุนในหุ้นทุกบริษัท ขึ้นอยู่กับการพิจารณาคัดเลือกและการกระจายการลงทุน เชื่อมั่นว่าผู้จัดการกองทุนทุกคนทำหน้าที่อย่างมืออาชีพในการวิเคราะห์ คัดเลือก และติดตามการลงทุน

"ปัญหา EA ที่เกิดขึ้นโดยเฉพาะเรื่องธรรมาภิบาลซึ่งเป็นหนึ่งในปัจจัยหลักของ ESG นั้น ไม่เพียงแต่เกิดขึ้นเฉพาะในตลาดหุ้นไทย แต่สามารถเกิดขึ้นได้ทั่วโลก ทุกองค์กรที่เกี่ยวข้องในตลาดหุ้นจึงต้องร่วมมือกันอย่างจริงจังเพื่อพัฒนาให้เกิดการลงทุนเพื่อความยั่งยืนอย่างแท้จริง มีกระบวนการรองรับ ตรวจสอบและติดตามผลที่มีประสิทธิภาพ ทั้งหน่วยงานกำกับดูแล องค์กรกลาง หน่วยงานอิสระที่ทำหน้าที่รับรองและสอบทานข้อมูล บริษัทจัดอันดับ ผู้สอบบัญชี ผู้จัดการกองทุน ไปจนถึงตัวแทนขายที่ได้รับการแต่งตั้ง ฯลฯ เพื่อให้กระบวนการต่างๆ มีพัฒนาการที่มีประสิทธิภาพ กันต่อเหตุการณ์ สามารถปกป้องผลประโยชน์ผู้ลงทุนและบรรลุเป้าหมายความยั่งยืนอย่างแท้จริง" นางชวินดา กล่าว

ก.ล.ต.แจ้งปมสงสัยปมพัว 3 กรรมการและผู้บริหาร EA ทุจริต ซ้ำอายุความยังไม่หมด

สำนักข่าวอินโฟเควสท์ (14 ก.ค. 67)--สำนักงานคณะกรรมการกำกับหลักทรัพย์และตลาดหลักทรัพย์ (ก.ล.ต.) ชี้แจงเพิ่มเติม กรณีกล่าวโทษนายสมโภชน์ อาหุนัย และนายอมร ทรัพย์ทวิกุล กรรมการและผู้บริหาร บมจ.พลังงานบริสุทธิ์ (EA) และบริษัทย่อยที่ EA เป็นผู้ถือหุ้นร้อยละ 99.99 (ได้แก่ บริษัท อีเอ โซล่า นครสวรรค์ จำกัด และบริษัท อีเอ โซล่า ลำปาง จำกัด) และนายพรเลิศ เตชะรัตโนภาส โดยปรากฏข้อเท็จจริงและหลักฐานที่พิจารณาได้ว่า ในช่วงปี 2556-2558 บุคคลทั้ง 3 รายได้ร่วมกันกระทำการทุจริตการจัดซื้ออุปกรณ์จากต่างประเทศ และ/หรือทุจริตการจัดซื้อโปรแกรมซอฟต์แวร์เพื่อใช้ในโครงการก่อสร้างโรงไฟฟ้าพลังงานแสงอาทิตย์ของ EA ผ่านบริษัทย่อย 2 บริษัทดังกล่าว เป็นเหตุให้บุคคลทั้ง 3 รายได้รับผลประโยชน์ จำนวนรวม 3,465.64 ล้านบาท.

ก.ล.ต. เผยว่า เหตุที่ใช้เวลาในการดำเนินการ เนื่องจาก ก.ล.ต. ได้รับเรื่องร้องเรียนในช่วงปลายปี 2559 และได้ตั้งประเด็นตรวจสอบหลายประเด็น เกี่ยวพันกันหลายมาตรา มีความซับซ้อนในการตรวจสอบ และมีข้อมูลที่ต้องพิจารณาจำนวนมากในแต่ละประเด็น นอกจากนี้ ตามกระบวนการบังคับใช้กฎหมาย ก.ล.ต. ให้อำนาจและโอกาสผู้ต้องสงสัยชี้แจงอย่างเต็มที่เพื่อความเป็นธรรม ทั้งกรณีการเรียกมาสอบถ้อยคำและการให้ชี้แจงเป็นหนังสือ อย่างไรก็ตาม ก.ล.ต. ได้ประสานหน่วยงานกำกับในต่างประเทศหลายแห่งและได้รับความร่วมมือเป็นอย่างดี

ทั้งนี้ คดีนี้มีอายุความ คือ การกระทำความผิดเกิดในช่วงปี 2556 ถึงปี 2558 ต่อเนื่องกัน โดยกรณีนี้ เป็นการกระทำความผิดตามมาตรา 311 ซึ่งมีอายุความ 15 ปี จึงจะหมดอายุความในปี 2573 (นับแต่ปี 2558)

ส่วนกรณีความผิดตามมาตรา 281/2 วรรคสอง ประกอบมาตรา 89/7 และมาตรา 89/24 มีอายุความ 10 ปี จึงจะหมดอายุความในปี 2568 (นับแต่ปี 2558)

สาเหตุกรณีนี้ดำเนินคดีทางอาญา เพราะเป็นความผิดทุจริตมาตรา 311 ซึ่งเป็นความผิดทางอาญา จึงไม่สามารถใช้มาตรการลงโทษทางแพ่งได้ (มาตรา 311 และมาตรา 281/2 วรรคสอง ไม่ได้รวมอยู่ในมาตรา 317/1)

การถูกกล่าวโทษข้างต้นมีผลให้ผู้ถูกกล่าวโทษเข้าข่ายมีลักษณะขาดความน่าไว้วางใจในการเป็นกรรมการและผู้บริหารของบริษัทที่ออกหลักทรัพย์และบริษัทจดทะเบียน จึงไม่สามารถเป็นกรรมการและผู้บริหารของบริษัทที่มีหลักทรัพย์จดทะเบียนนับตั้งแต่วันที่ถูกล่ามโซ่ไปจนตลอดระยะเวลาที่ถูกกล่าวโทษดำเนินคดี ตามประกาศคณะกรรมการ ก.ล.ต. ที่ กจ. 3/2560 เรื่อง การกำหนดลักษณะขาดความน่าไว้วางใจของกรรมการและผู้บริหารของบริษัท <https://publish.sec.or.th/nrs/7200s.pdf>

ส่วนโทษสูงสุดตามกฎหมายในกรณีนี้ ในความผิดแต่ละมาตรา กรณีผู้กระทำความผิดเป็นกรรมการ/ผู้บริหารในบริษัทจดทะเบียนที่มีหลักทรัพย์จดทะเบียนในตลาดหลักทรัพย์ มีโทษตามมาตรา 313 คือ ระวังโทษจำคุก 5-10 ปี และปรับเงิน 2 เท่าของราคาหลักทรัพย์สินหรือประโยชน์ที่บุคคลดังกล่าวได้กระทำการฝ่าฝืน กรณีผู้กระทำความผิดเป็นผู้สนับสนุนมีโทษตามมาตรา 311 ตามความในมาตรา 315 ไม่ต้องรับโทษตามมาตรา 313 เนื่องจากไม่ได้เป็นกรรมการ/ผู้บริหารในบริษัทจดทะเบียน ตาม พรบ.หลักทรัพย์ฯ

สำหรับเบาะแสการกระทำความผิด หรือ มีจุดเริ่มต้นของการดำเนินการ ก.ล.ต. ได้รับเรื่องร้องเรียนว่า EA อาจมีการทุจริตผ่านบริษัทย่อยในโครงการก่อสร้างโรงไฟฟ้า 2 แห่ง พร้อมส่งหลักฐานที่เกี่ยวข้องบางส่วน จึงได้ตรวจสอบหาความจริงและความถูกต้องเป็นไปตามข้อร้องเรียนหรือไม่ ซึ่งได้ทำการตรวจสอบข้อมูลผ่านหน่วยงาน ก.ล.ต. หลายประเทศ พบว่า บุคคลทั้งสามกระทำความผิดจริง จึงได้กล่าวโทษ

หลังจาก ก.ล.ต. กล่าวโทษผู้กระทำความผิดต่อพนักงานสอบสวน พนักงานสอบสวนจะสืบสวนสอบสวนรวบรวมข้อเท็จจริงและพยานหลักฐาน และเสนอความเห็นเกี่ยวกับคดีไปยังพนักงานอัยการ และพนักงานอัยการจะพิจารณาความสมบูรณ์ครบถ้วนของสำนวนการสอบสวนของพนักงานสอบสวน ก่อนมีความเห็นสั่งฟ้องหรือสั่งไม่ฟ้องผู้ต้องหาตามสำนวนการสอบสวนดังกล่าว และในคดีที่พนักงานอัยการได้ยื่นฟ้องผู้ต้องหาเป็นจำเลยแล้ว ศาลยุติธรรมจะเป็นผู้พิจารณาและพิพากษาต่อไป

ทั้งนี้ ก.ล.ต. จะติดตามความคืบหน้าในการดำเนินคดีและร่วมมือกับหน่วยงานที่เกี่ยวข้องอย่างเต็มที่ เพื่อสนับสนุนการบังคับใช้กฎหมายในกระบวนการภายหลัง ก.ล.ต. ได้กล่าวโทษแล้ว

Today



ประกาศปรับปรุงระบบ

“ขณะนี้ทาง EA ANYWHERE กำลังปรับปรุงระบบ”

เพื่อแก้ไขปัญหาในระยะยาว ซึ่งอาจทำให้ใช้ระยะเวลาในการแก้ไข

ทั้งนี้หากทาง APPLICATION พร้อมให้บริการแล้ว

จะรีบแจ้งให้ทุกท่านทราบโดยเร็ว

ขอภัยในความไม่สะดวกอย่างสูง

E ANYWHERE

19:18



บริษัท พลังงานบริสุทธิ์ จำกัด (มหาชน)

Energy Absolute Public Company Limited

89 อาคารเอไอเอ แคปิตอล เซ็นเตอร์ ชั้น16 ถนนรัชดาภิเษก แขวงดินแดง เขตดินแดง กรุงเทพฯ 10400
โทรศัพท์ 02 248 2488-92 ,02 002 3667-9 แฟกซ์ 02 248 2493 ทะเบียนเลขที่ 0107551000061

แถลงข่าวด่วน!!!

วันที่ 14 กรกฎาคม 2567

เรื่อง ขอเรียนเชิญร่วมงานแถลงข่าว “บมจ.พลังงานบริสุทธิ์ (EA) เปิดตัวบอร์ดบริหารชุดใหม่ ยืนยันปัจจัยพื้นฐานแข็งแกร่ง ธุรกิจมั่นคงมีอนาคต”

เรียน สื่อมวลชนทุกท่าน
สิ่งที่ส่งมาด้วย กำหนดการ

บริษัท พลังงานบริสุทธิ์ จำกัด (มหาชน) หรือ EA ผู้นำนวัตกรรมพลังงานสะอาด ดำเนินธุรกิจพลังงานทดแทน พลังงานหมุนเวียน แบตเตอรี่และยานยนต์ไฟฟ้าเชิงพาณิชย์ ขอเรียนเชิญสื่อมวลชนทุกท่านร่วมงานแถลงข่าว “เปิดตัวบอร์ดบริหารชุดใหม่ ยืนยันปัจจัยพื้นฐานแข็งแกร่ง ธุรกิจมั่นคงมีอนาคต”

งานแถลงข่าวจะจัดขึ้นใน วันจันทร์ที่ 15 กรกฎาคม 2567 เวลา 08.00 – 11.00 น. ณ ห้องวิภาวดีบอลรูม A ชั้น L โรงแรมเซ็นทารา แกรนด์ แอท เซ็นทรัลพลาซ่า ลาดพร้าว

บริษัทฯ หวังเป็นอย่างยิ่งว่าจะได้รับเกียรติต้อนรับทุกท่าน พร้อมทั้งขอขอบพระคุณเป็นอย่างสูงมา ณ โอกาสนี้

ขอแสดงความนับถือ

(นายจรัส สว่างสมุท)

ผู้ช่วยประธานเจ้าหน้าที่บริหาร สนับสนุน

ต้องการข้อมูลเพิ่มเติมกรุณาติดต่อ :

คุณปภาดา สุวรรณฤกษ์ (ผู้ข) โทร. 064-646-1559

คุณจริญญา คำสมาน (เล็ก-จริญ) โทร. 086-346-9632

Financial Highlights

(Unit: พันบาท)

Financial Data	Q1_2024	2023	2022	2021	2020
เงินสดและรายการเทียบเท่าเงินสด (Cash and Cash Equivalent)	2,244,512	2,463,729	3,210,730	2,926,970	2,950,670
ที่ดิน อาคาร และอุปกรณ์ - สุทธิ (Property, Plant and Equipm	58,460,442	58,675,133	54,221,387	58,420,633	55,856,939
สินทรัพย์รวม (Total Assets)	113,464,037	114,229,335	103,364,343	85,476,250	78,483,768
หนี้สินรวม (Total Liabilities)	69,854,073	70,219,721	62,059,986	50,374,529	48,856,890
ทุนที่ออกและชำระเต็มมูลค่าแล้ว (Issued and Fully Paid-Up St	373,000	373,000	373,000	373,000	373,000
ส่วนของผู้ถือหุ้นรวม (Total Equity)	43,609,964	44,009,615	41,304,357	85,476,250	29,626,878
รายได้รวม (Total Revenues)	5,881,061	31,597,756	27,546,815	20,558,097	17,199,142
ค่าใช้จ่ายรวม (Total Expenses)	5,211,440	24,122,394	20,212,670	14,638,944	12,108,934
กำไร (ขาดทุน) สุทธิ (Net Profit (Loss))	688,732	7,500,139	7,406,469	5,929,353	5,047,381

Financial Ratio

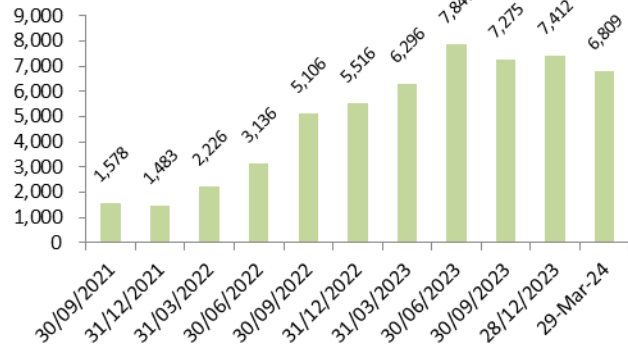
Financial Ratio Term	Q1_2024	2023	2022	2021	2020
อัตราส่วนสภาพคล่อง (เท่า) Current Ratio(current)	1.07	1	0.85	0.92	0.54
ความสามารถในการชำระดอกเบี้ย (เท่า) Interest Coverage Rat	4.99	5.99	8.93	7.67	6.13
หนี้สินที่มีภาระดอกเบี้ยต่อกำไรก่อนดอกเบี้ยจ่าย ภาษีเงินได้ ค่าเ	5.26	4.7	4.17	4.5	
ความสามารถในการชำระภาระผูกพัน (เท่า) Debt Service Cover	0.61	0.65	0.64	0.94	0.89
หนี้สินรวมต่อส่วนของผู้ถือหุ้นรวม (เท่า) Debt to Equity(D/E)	1.6	1.6	1.5	1.55	1.76
หนี้สินที่มีภาระดอกเบี้ยต่อส่วนของผู้ถือหุ้นรวม (เท่า) Interest B	1.47	1.46	1.27	1.38	
หนี้สินที่มีภาระดอกเบี้ยที่ครบกำหนดภายใน 1 ปี ต่อหนี้สินที่มีภาระ	31.15	32.99	37.22	21.15	27.01
เงินกู้ยืมจากสถาบันการเงินต่อหนี้สินที่มีภาระดอกเบี้ย (ร้อยละ) L	46.98	47.25	66.96	68.44	

Financial Covenants

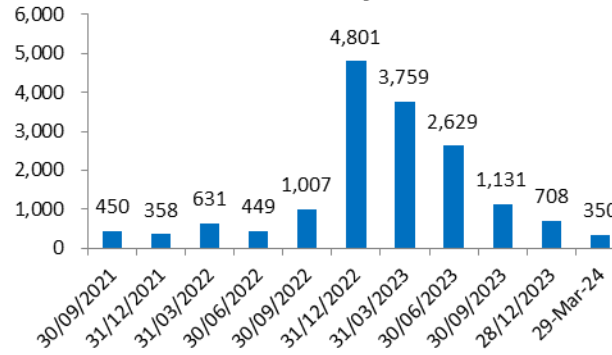
Symbol	Financial Covenant	Comparison Sign	Company Requirement	Consolidate Actual	Consolidate Requirement	As Of	Observation Period	
EA297A	Net Debt to Equity	<=			3.5	1.6	31-Dec-23	Annually
EA248A	Net Interest Bearing Debt to Equity Ratio	<=			3.5	1.46	31-Dec-23	Annually
EA298A	Net Interest Bearing Debt to Equity Ratio	<=			3.5	1.46	31-Dec-23	Annually
EA260A	Net Debt to Equity	<=			3.5	1.6	31-Dec-23	Annually
EA259A	Net Debt to Equity	<=			3.5	1.6	31-Dec-23	Annually
EA279A	Net Debt to Equity	<=			3.5	1.6	31-Dec-23	Annually
EA299A	Net Debt to Equity	<=			3.5	1.6	31-Dec-23	Annually
EA329A	Net Debt to Equity	<=			3.5	1.6	31-Dec-23	Annually
EA261A	Net Debt to Equity	<=			3.5	1.6	31-Dec-23	Annually
EA281A	Net Debt to Equity	<=			3.5	1.6	31-Dec-23	Annually



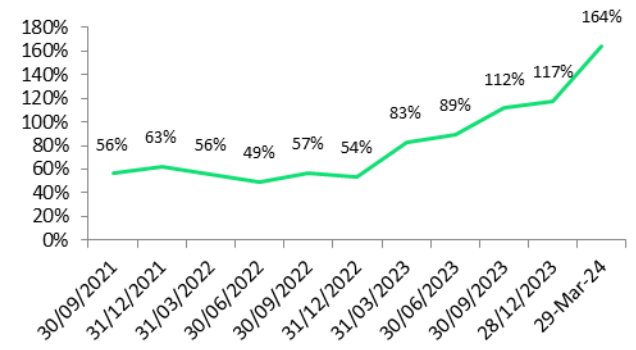
Inventories (BS)



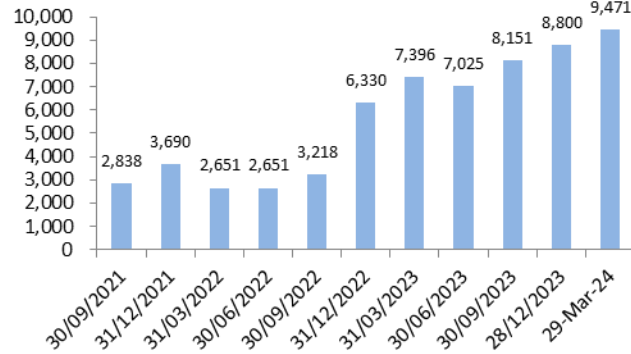
Accounts Payable



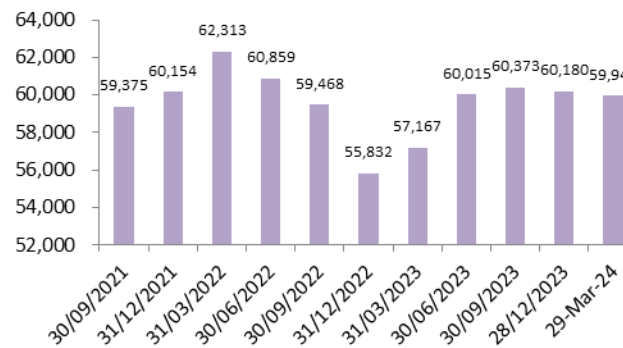
AR / Sales



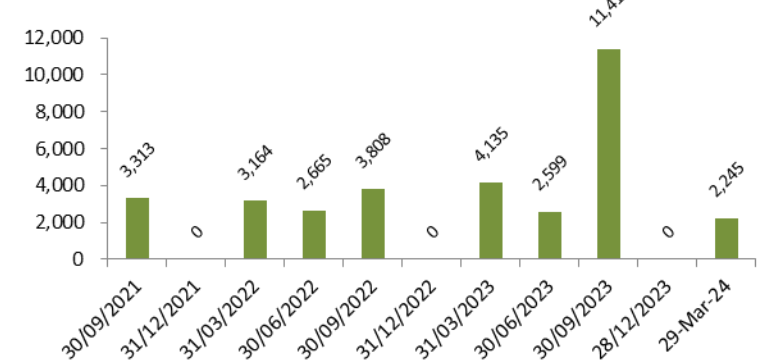
Accounts & Notes Receivable



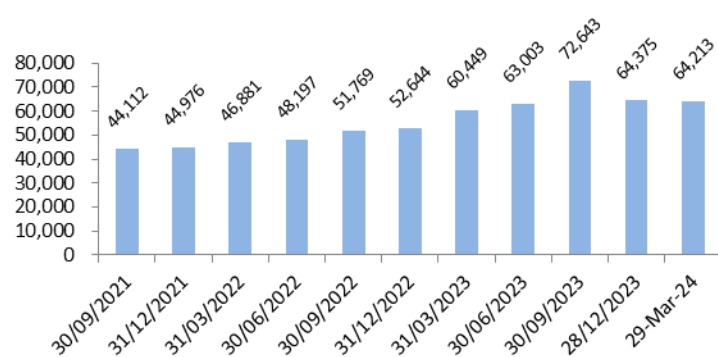
Property Plant & Equipment Net



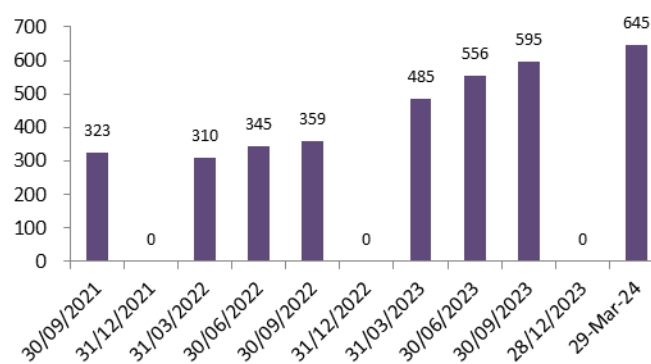
ARD Cash and Equivalents



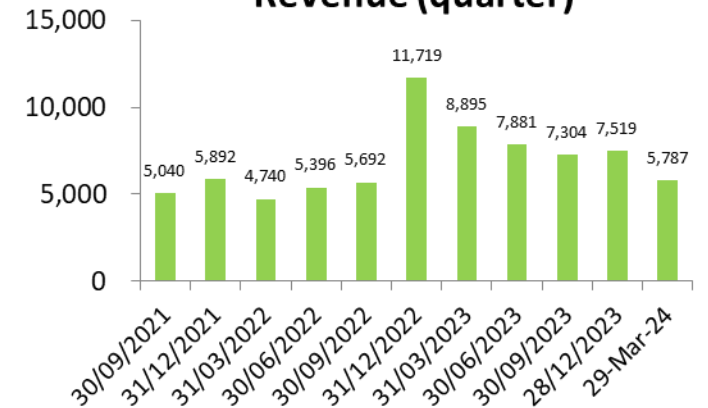
Short and Long Term Debt

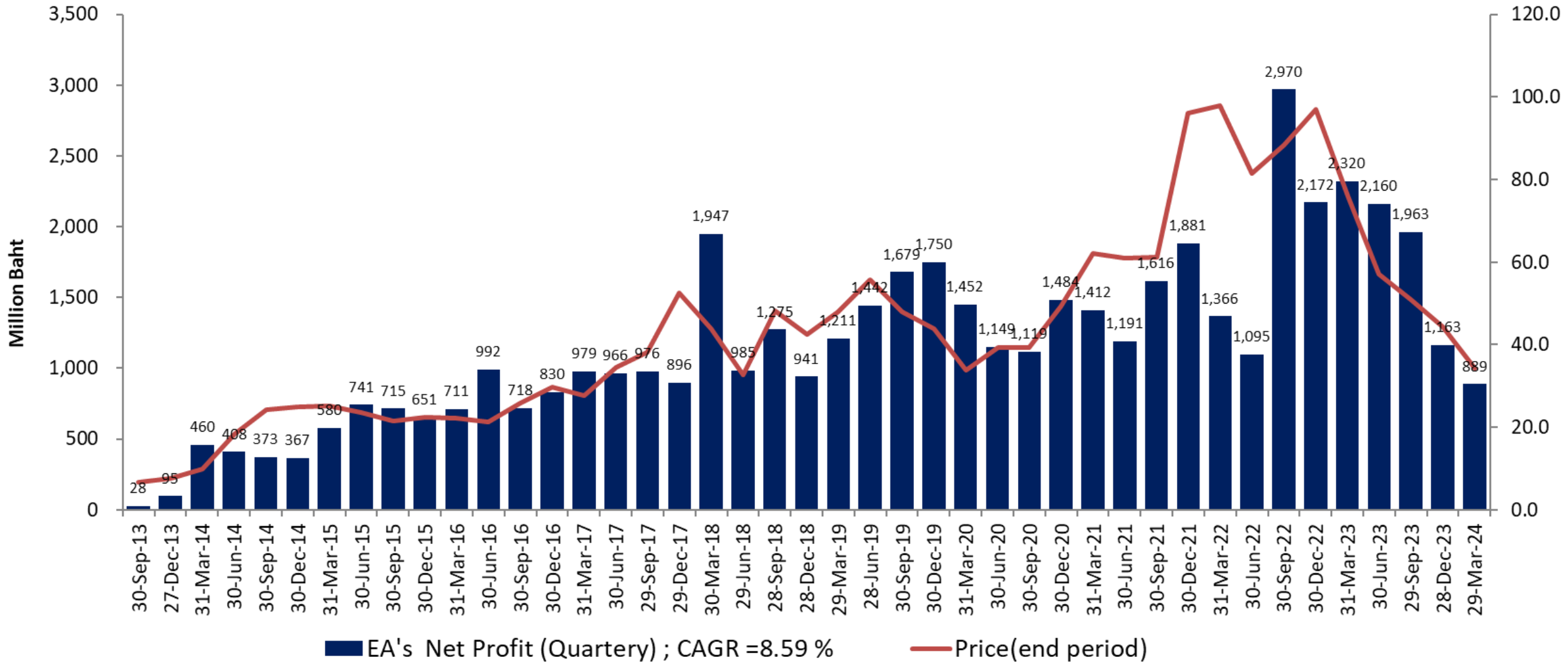


Interest Expense

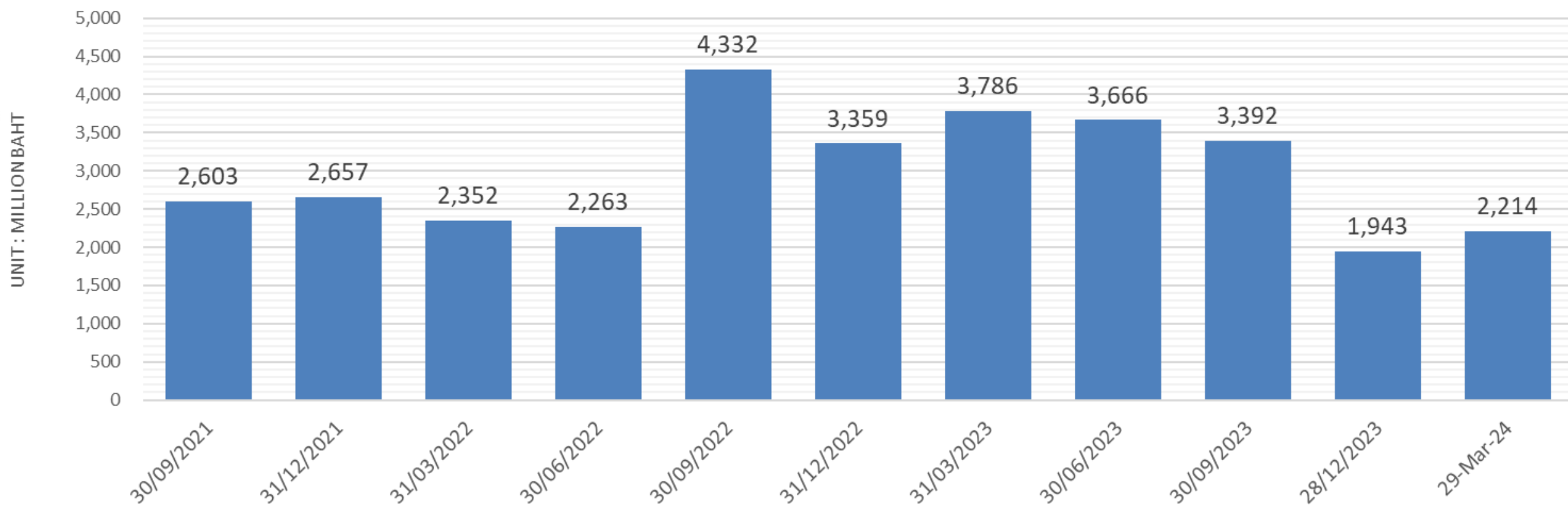


Revenue (quarter)



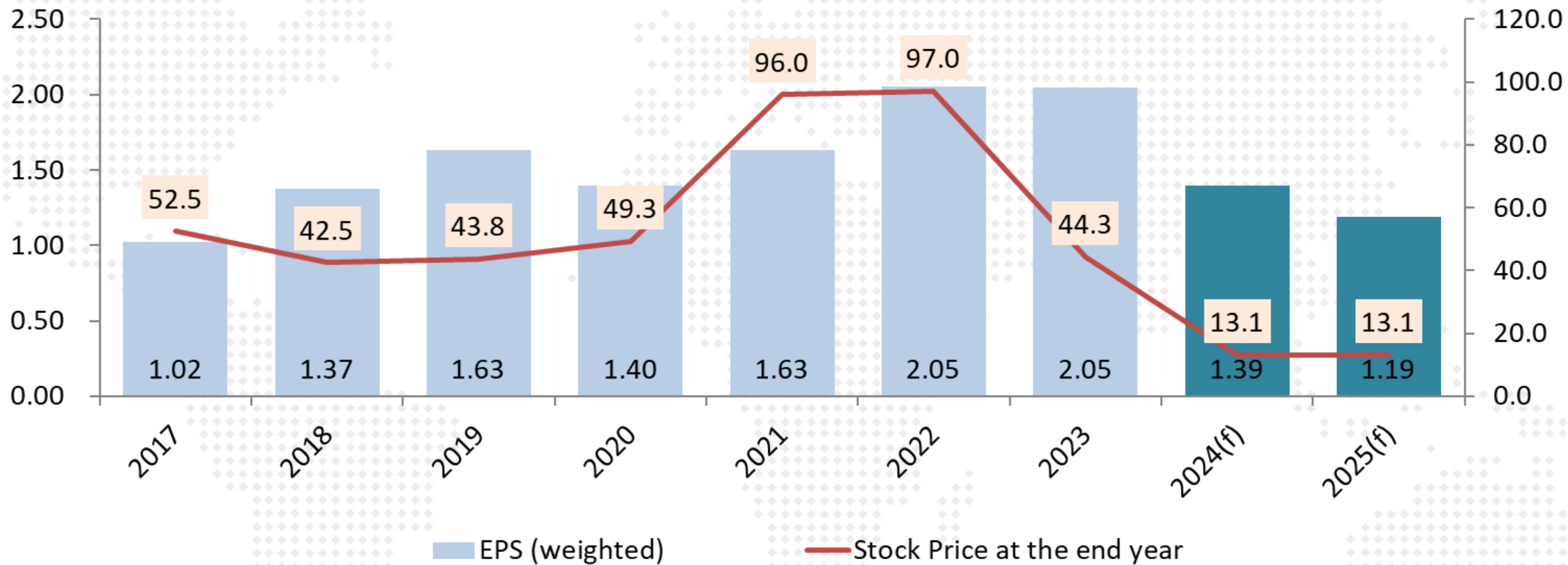



EBITDA (adj)



EA

Dilution Effect





EA แกลงข่าว 1 ก.ค.67

- ยอมรับที่หุ้นตก เพราะโดน Force sell (เกิดจากมูลหนี้ที่กู้มาหลายปีแล้ว มากกว่า 1000 ล้านบาท)
- สถาบันการเงินดังกล่าวเรียกคืนหนี้เป็นเงินสด ซึ่งทางคุณ สมโภชน์ ไม่สามารถหาเงินสดมาได้ทัน
- ยืนยันการขาย Force sell ครบหมดแล้ว หลังสถาบันการเงินแจ้งว่าขายครอบคลุมมูลหนี้ครบแล้ว
- โดยสัดส่วนหุ้นก่อนโดน Force sell ถือหุ้นอยู่ประมาณ 40% โดยอยู่ระหว่างรอสถาบันการเงินแจ้งยอดตัวเลขจำนวนหุ้นที่ถูกขายออกมาและจะดำเนินงานแจ้งตลาดต่อไป
- ยืนยันบริษัท EA ไม่ได้มีการตกแต่งบัญชี
- มองว่ามีการ Short sell ผสมเข้ามาด้วย
- จะมีแถลงข่าวเกี่ยวกับข้อมูลธุรกิจของ EA อีกครั้ง วันนี้จะชี้แจงข่าวส่วนบุคคลของคุณสมโภชน์
- ถ้ามีใครให้ยืมเงิน อยากซื้อหุ้นคืน





คาดว่า
มีมูลค่า ณ 14 มิ.ย. 2567

ระดับความเสี่ยง 4 - 5*

Green Bonds

E@
Energy Absolute

หมายเลข : ผู้ลงทุนทั่วไป
ระยะเวลาการออก : วันที่ [23 - 25 กรกฎาคม] พ.ศ. 2567
วงจรถูก : ขั้นต่ำ 100,000 บาท ครัวเรือน 100,000 บาท

หุ้นกู้บริษัท พลังงานบริสุทธิ์ จำกัด (มหาชน)
หุ้นกู้เพื่ออนุรักษ์สิ่งแวดล้อม ชนิดระบุชื่อผู้ถือ ประเภทไม่ด้อยสิทธิ ไม่มีประกัน และมีผู้แทนผู้ถือหุ้นกู้ ครึ่งที่ 1/2567

อันดับความน่าเชื่อถือของผู้ออกหุ้นกู้ BBB+/Negative Outlook และอันดับความน่าเชื่อถือของหุ้นกู้ BBB+ โดย TRIS เมื่อวันที่ 12 มิถุนายน พ.ศ. 2567

BBB+

วันที่ออกหุ้นกู้ [26 กรกฎาคม] พ.ศ. 2567

ชุดที่ 1 : [EA257B]

ชุดที่ 2 : [EA277A]

หุ้นกู้ชำระเงินต้นคืนครั้งเดียวทั้งหมดในวันที่ครบกำหนดได้ถอนหุ้นกู้ในวันที่

[26 กรกฎาคม] พ.ศ. [2568]

อายุ [1] ปี

[26 กรกฎาคม] พ.ศ. [2570]

อายุ [3] ปี

นับจากวันที่ออกหุ้นกู้

หุ้นกู้ชำระดอกเบี้ยในอัตราต่อปีคงที่ทุกๆ 6 เดือนตลอดอายุหุ้นกู้ ของแต่ละชุดดังนี้

[4.50-4.70]%

[5.25-5.50]%

แสดงความจำนงได้ตั้งแต่บัดนี้เป็นต้นไป
สามารถติดต่อ IC ของท่านเพื่อรายละเอียดเพิ่มเติม หรือ 0-2658-5050
ผู้จัดการการจัดจำหน่ายหุ้นกู้ บริษัทหลักทรัพย์ แมย์แบงก์ (ประเทศไทย) จำกัด (มหาชน)

ร่างหนังสือชี้ชวน

สำหรับ: *ระดับความเสี่ยงสูง [EA 257B] ผู้ที่รับเงิน 4 ในเกณฑ์ [EA 277A] ผู้ที่รับเงิน 5 (พิจารณาจากอายุตราสารและอันดับความน่าเชื่อถือ)

ผู้ลงทุนควรทำความเข้าใจลักษณะสินค้า เงื่อนไข ผลตอบแทน และความเสี่ยงก่อนตัดสินใจลงทุน เอกสารฉบับนี้ไม่ใช่การชี้ชวนหรือการเสนอขายตราสารหนี้แต่เป็นการชี้แจงข้อมูลเกี่ยวกับตราสารหนี้เท่านั้น การตัดสินใจลงทุนขึ้นอยู่กับดุลยพินิจของผู้ลงทุน

ในร่างหนังสือชี้ชวนที่แนบมาจะมีรายละเอียดเพิ่มเติมเกี่ยวกับสิทธิพิเศษและดอกเบี้ยที่พิเศษ ซึ่งยังไม่ได้อธิบายในเอกสารนี้ กรุณาอ่านหนังสือชี้ชวนฉบับนี้และเอกสารประกอบที่เกี่ยวข้องอย่างละเอียดก่อนตัดสินใจลงทุน การเสนอขายตราสารหนี้ดังกล่าวจะดำเนินการโดย

นายเกษมเกียรติ นิลวงษ์ และนายสุวิวัฒน์ วัฒนศิริ เป็นผู้ขายตราสารหนี้และนายสุวิวัฒน์ วัฒนศิริ เป็นผู้รับเงิน

นายเกษมเกียรติ นิลวงษ์ กรรมการบริหาร บริษัท (มหาชน) และ
ผู้แทนผู้ถือหุ้นกู้ และ นายสุวิวัฒน์ วัฒนศิริ กรรมการบริหาร บริษัท (มหาชน)

สแกนเพิ่มเติม





www.facebook.com/maybankke

www.maybank-ke.co.th

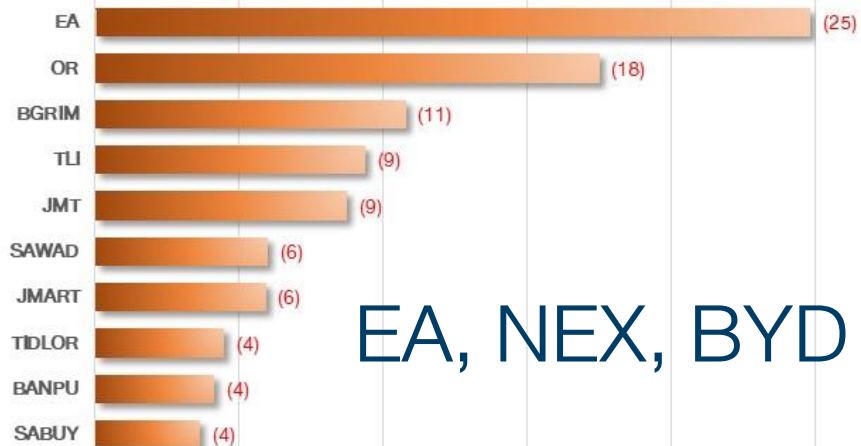
0-2658-5050

- ทำไรจากไฟฟ้า ช่วยบริษัทได้
- เอาเงินไปช่วยลูก
- หุ้นกู้ครบกำหนด
- ประมูลรถขยะ

5 ปีที่ผ่านมา หุ้นฮอตจุด SET Index ลงที่จุด



หุ้นจุด SET ลง



EA, NEX, BYD



หุ้นตั้ง SET ขึ้น



D:\Google Drive\Bloomberg\EA หุ้นที่สร้างผลกระทบในเชิงลบต่อ SET index 27 Jun2024.xlsx

หมายเหตุ: คำนวณ Market Cap. กรอบระยะเวลา 5 ปีย้อนหลัง (2020-2024)

5 ปีที่ผ่านมา หุ่นฮอตจุด SET Index ลงทีจุด

28-Jun-24

EA : เหตุประกอบงบการเงิน 1Q-2024

หน่วย: ล้านบาท

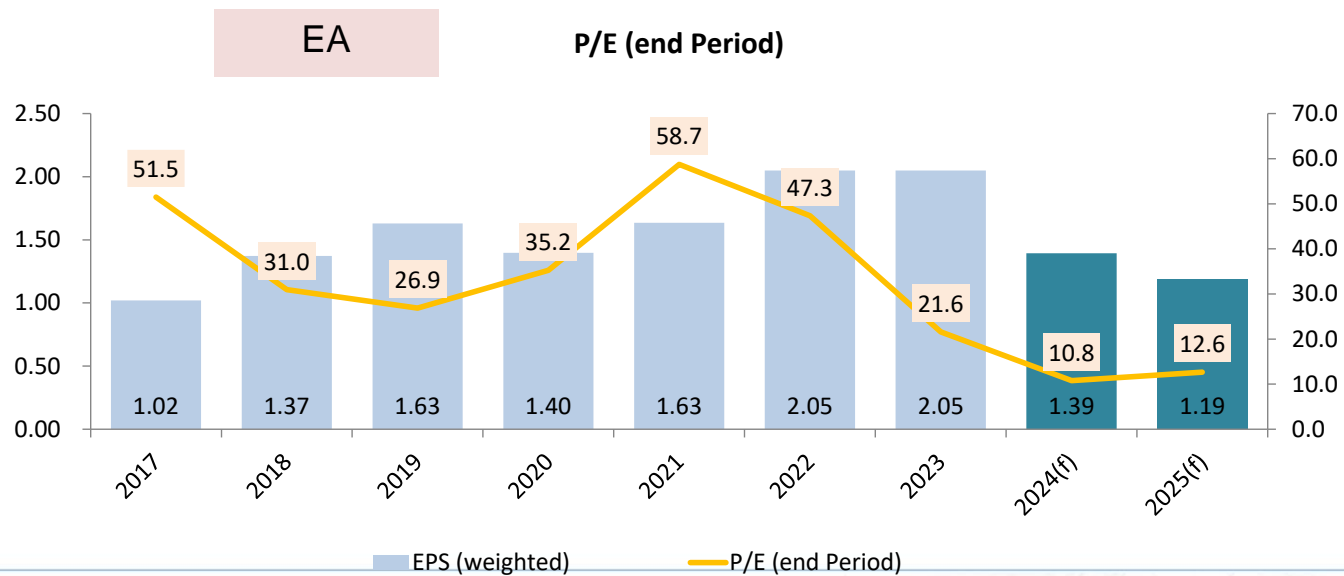
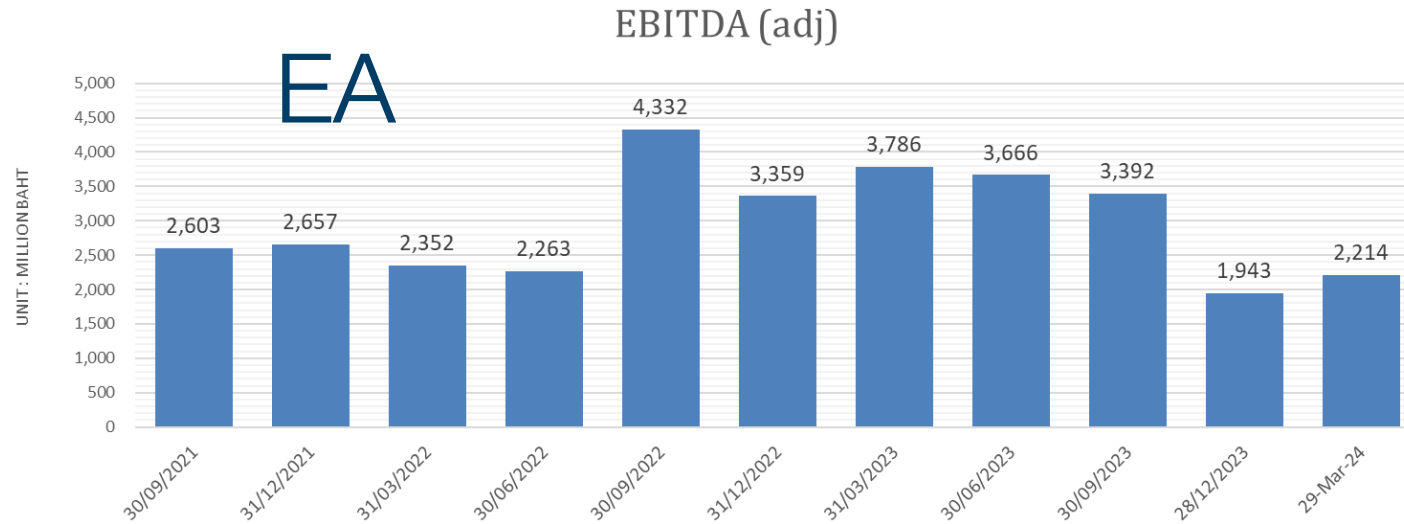
ข้อมูลทางการเงินรวม

สำหรับรอบระยะเวลาสามเดือนสิ้นสุดวันที่ 31 มีนาคม

	ธุรกิจผลิตและจำหน่าย น้ำมันปาล์มดิบ น้ำมันไบโอดีเซลและ กลีเซอรินบริสุทธิ์		ธุรกิจผลิตและจำหน่ายไฟฟ้า พลังงานแสงอาทิตย์และพลังงาน ลม และชีวมวล		ธุรกิจผลิต และจำหน่าย ยานยนต์ไฟฟ้า		ธุรกิจผลิตและจำหน่าย แบตเตอรี่ไฟฟ้า		ธุรกิจอื่นๆ	สำนักงานใหญ่		การตัดรายการ ระหว่างกัน		รวม		
	ว.ค. 2567	ว.ค. 2566	ว.ค. 2567	ว.ค. 2566	ว.ค. 2567	ว.ค. 2566	ว.ค. 2567	ว.ค. 2566		ว.ค. 2567	ว.ค. 2566	ว.ค. 2567	ว.ค. 2566	ว.ค. 2567	ว.ค. 2566	
	รายได้จากการขายสินค้าและบริการ															
- รายได้ตามส่วนงาน	911	1,316	2,560	3,502	1,796	3,988	24	50	496	38	-	-	-	-	5,787	8,894
- รายได้ระหว่างส่วนงาน	60	110	-	-	-	-	557	1,317	12	83	-	-	(629)	(1,510)	-	-
รายได้อื่น	-	-	-	-	-	-	-	-	-	-	620	1,550	(526)	(1,540)	94	10
รายได้รวม	971	1,426	2,560	3,502	1,796	3,988	581	1,367	508	121	620	1,550	(1,155)	(3,050)	5,881	8,904
ค่าใช้จ่ายของส่วนงาน	(1,069)	(1,447)	(803)	(746)	(1,743)	(3,364)	(872)	(1,470)	(603)	(218)	(111)	(138)	635	1,417	(4,566)	(5,966)
ต้นทุนทางการเงิน	(20)	(22)	(128)	(204)	(183)	(67)	(132)	(83)	(17)	(9)	(647)	(390)	482	290	(645)	(485)
ส่วนแบ่งกำไรจากเงินลงทุนในบริษัทร่วม และการร่วมค้า สุทธิ	-	-	-	-	-	-	-	-	-	-	-	-	-	-	63	37
กำไร (ขาดทุน) ก่อนภาษีเงินได้ ภาษีเงินได้	(118)	(43)	1,629	2,552	(130)	557	(423)	(186)	(112)	(106)	(138)	1,022	(38)	(1,343)	733	2,490
กำไรสำหรับรอบระยะเวลา															689	2,392
จังหวัดการรับรู้รายได้																
เมื่อปฏิบัติตามภาระที่ต้องปฏิบัติตามเสร็จ สิ้น	971	1,426	2,560	3,502	1,680	3,884	581	1,367	2	3	57	1,225	(645)	(2,733)	5,206	8,674
ตลอดช่วงเวลาที่ปฏิบัติตามภาระที่ต้อง ปฏิบัติตาม	-	-	-	-	116	104	-	-	506	118	563	325	(510)	(317)	675	230
รวมรายได้ของส่วนงาน	971	1,426	2,560	3,502	1,796	3,988	581	1,367	508	121	620	1,550	(1,155)	(3,050)	5,881	8,904

5 ปีที่ผ่านมา หุ้นฮอตจุด SET Index ลงกึ่งจุด

28-Jun-24

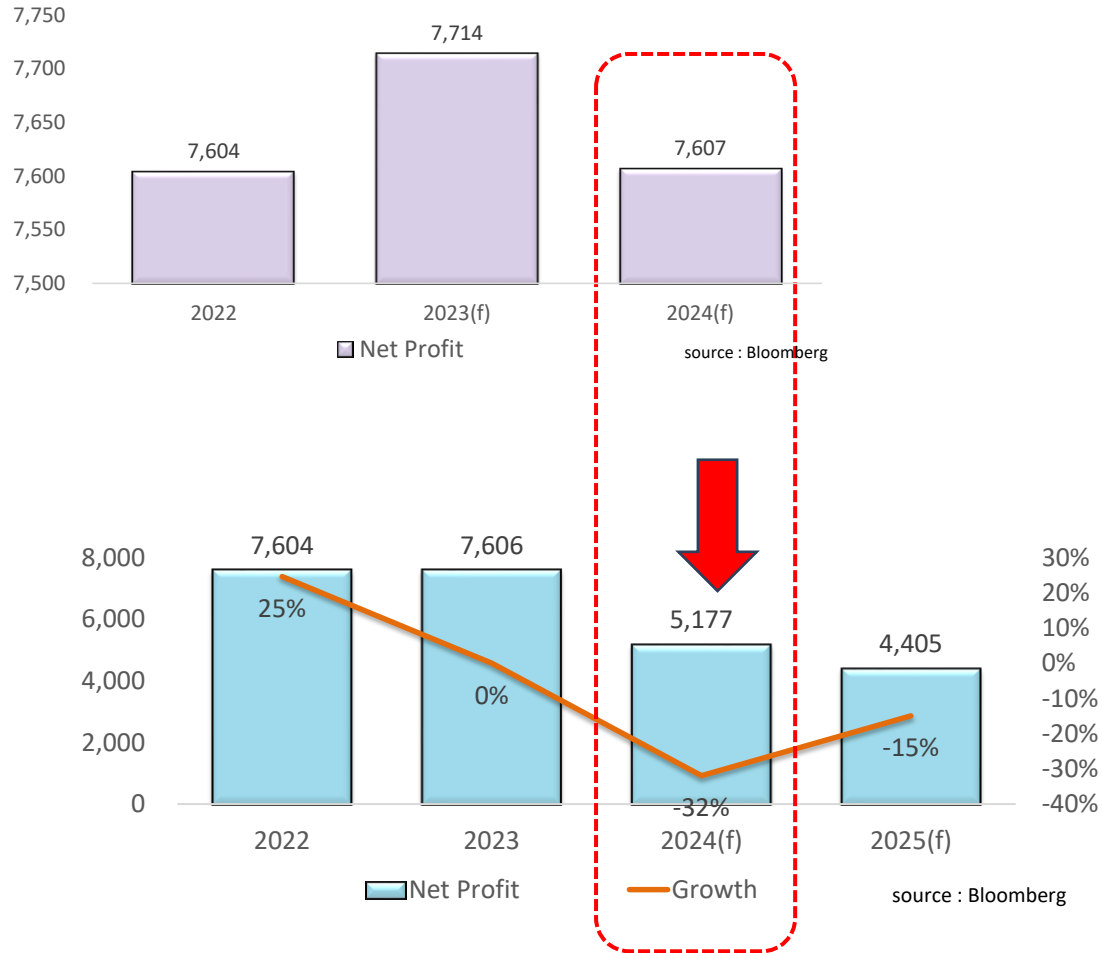


5 ปีที่ผ่านมา หุ่นฮอตจุด SET Index ลงที่จุด

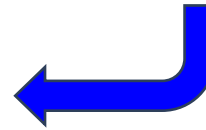
28-Jun-24

DAOL SEC

เทียบ คาดการณ์กำไร ปี 2024-25 ของ EA จาก Bloomberg Survey



- คาดการณ์กำไรปี 2024 EA ล่าสุด เทียบกับ 28 ธ.ค.23 ลดลงจาก 7.6 เหลือ 5.1 พันล้านบาท หรือลดลง 32%



- แต่ราคาหุ้นลงจาก 44.25 บาท เหลือ 15 บาท หรือลดลง 66%



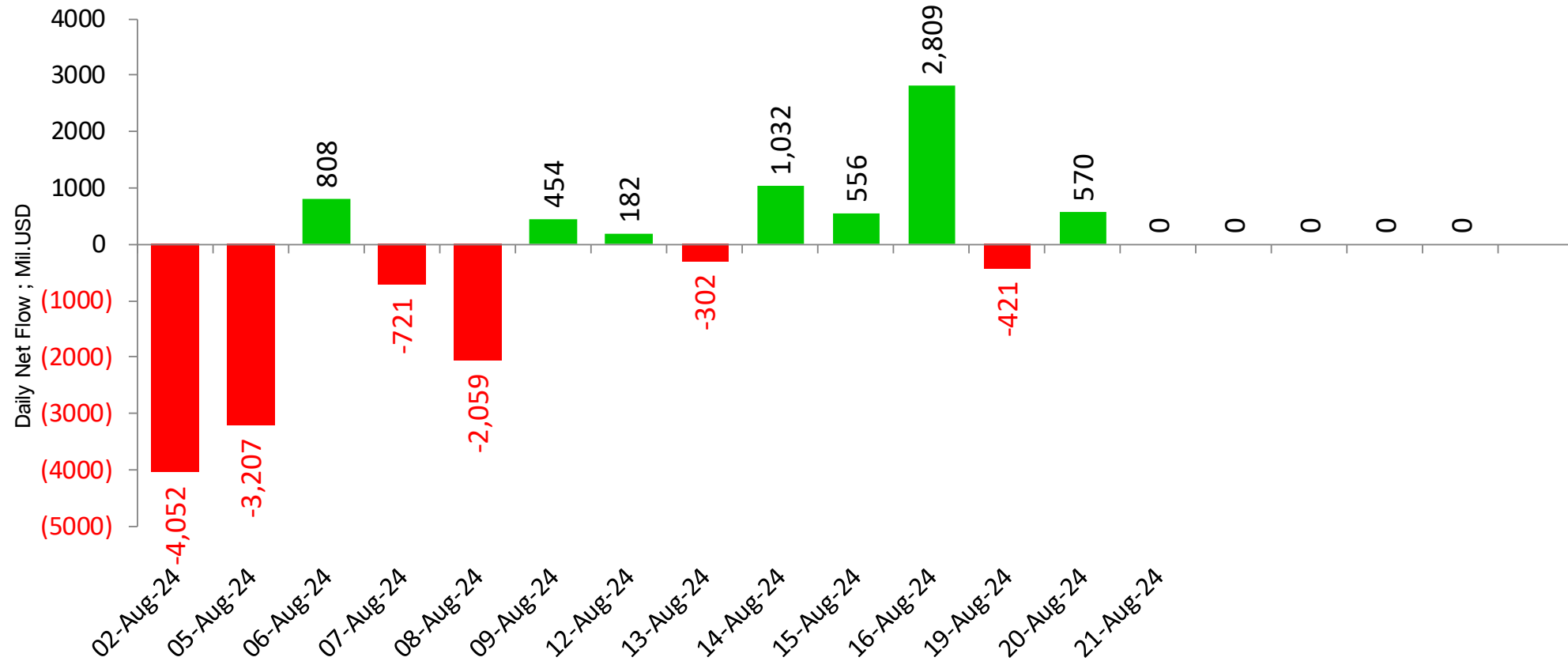
EA, NEX, BYD



Fund Flow

เม็ดเงินนักลงทุนต่างชาติ
ไหลเข้าตลาดหุ้นใดในฝั่งเอเชีย ...?

Net Position (Equity) 6 ตลาดหุ้นเอเชีย



unit : Million USD

■ Sum of Foreign Net Position ; USD ; India-S.Korea-Taiwan-Veitnam-Philippines-Indonesia

Remark : ตัวเลข Net position ของนักลงทุนต่างประเทศ ใน 6 ตลาดหุ้นเอเชีย ประกอบด้วย **India-S.Korea-Taiwan-Veitnam-Philippines-Indonesia**

Net Position (Equity) 6 ตลาดหุ้นเอเชีย

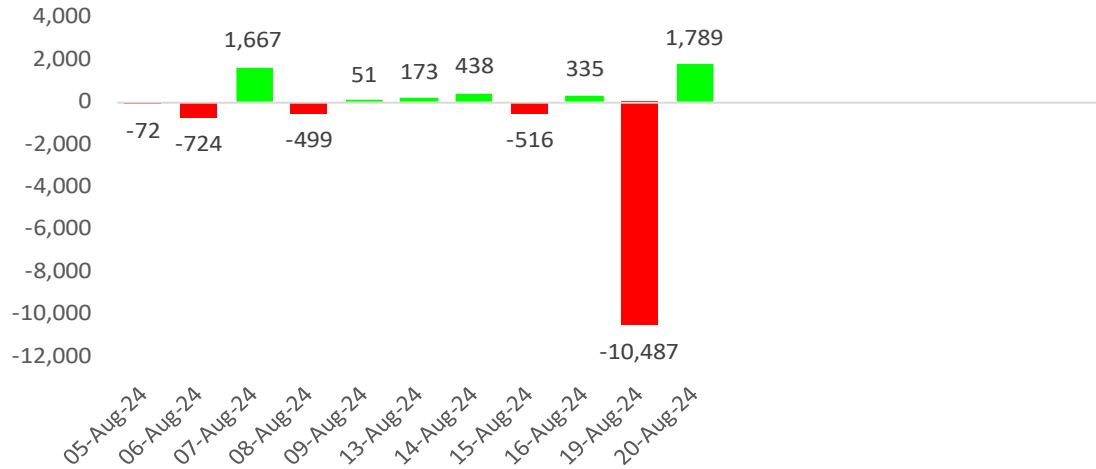
Foreign Net Position in Asia Stock Market

21-Aug-24

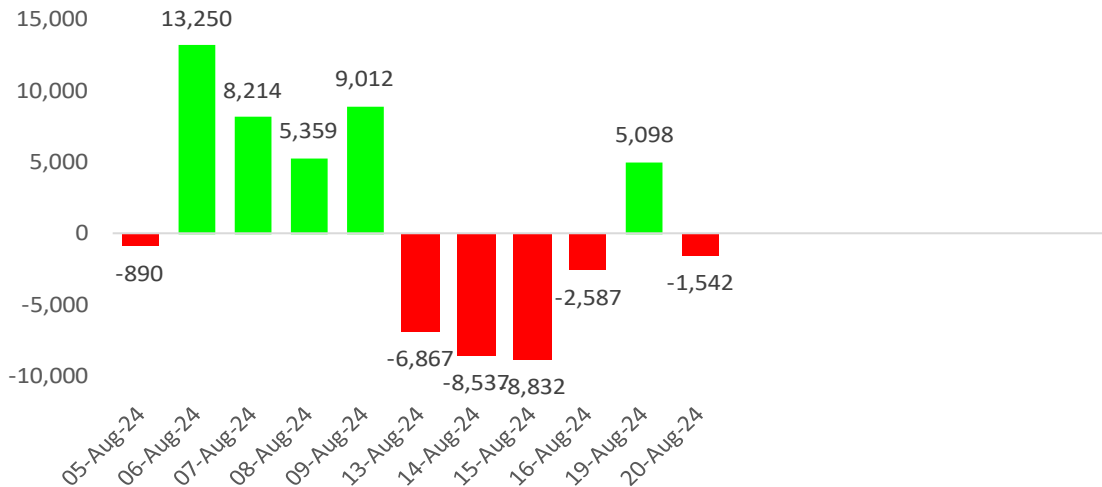
(USD mn)	Last Update	Daily	WTD	MTD	QTD	YTD	12M	YoY Lvl
China	30-Jun-24			-26,000	-14,623	-17,979	-92,253	
India	19-Aug-24	-209	-209	-2,254	1,094	1,443	6,544	-14,923
Indonesia	20-Aug-24	108	146	487	899	472	19	181
Japan	09-Aug-24		3,559	-820	-293	38,743	14,707	-34,443
Malaysia	20-Aug-24	61	192	112	394	221	255	1,554
Philippines	20-Aug-24	36	61	54	114	-414	-1,081	-633
South Korea	20-Aug-24	293	120	-219	1,020	18,148	20,764	10,272
Sri Lanka	20-Aug-24	0	0	-0	12	-18	-21	-124
Taiwan	20-Aug-24	330	240	-679	-12,241	-7,859	-5,254	-2,730
Thailand	20-Aug-24	52	-252	-286	-333	-3,564	-5,270	-2,479
Vietnam	20-Aug-24	14	3	-66	-390	-2,067	-2,754	-3,514

Foreign Net Position in Thai Market

Foreign Net Position in Thai Equity (Million THB)



Foreign Net Position in Thai Bond (Million THB)



Net Position Accumulate monthly

21-Aug-24

unit : Million Baht	---- Stock Market ----		Bond Market	SET50 Futures
	Foreign	Local Institution	Foreign	Foreign
2021	-48,577	-77,336	211,222	27,284
2022	202,695	-152,754	214,094	78,351
2023	-192,490	91,301	39,367	-3,063,681
Jan '23	18,344	-27,878	54,835	-53,509
Feb '23	-43,511	13,786	-37,370	-123,839
Mar '23	-31,708	18,944	32,020	116,388
Sep '23	-21,973	-4,600	-22,113	-380,373
Oct '23				
Nov '23	-19,379	8,469	16,561	-398,486
Dec '23	-204	11,177	-10,815	-326,034
Jan '24	-30,874	-1,405	-1,631	-398,486
Feb '24	2,862	-6,404	-13,327	-362,260
Mar '24	-41,314	1,689	-9,018	-380,373
Apr '24	3,914	-1,665	-49,080	-326,034
May '24	-16,747	9,018	25,925	-362,260
Jun '24	-34,872	4,301	-10,301	-344,147
Jul '24	-1,752	-2,404	32,889	-380,373
Aug '24	-9,893	2,413	35,441	-235,469
Sep '24				
Oct '24				
Nov '24				
Dec '24				
2024	-128,676	5,543	9,356	-2,789,402

หุ้นที่มูลค่าการถือครองของนักลงทุนต่างประเทศเพิ่ม/ลด มากที่สุด

20-Aug-24 : (เปรียบเทียบกับวันก่อน)

รวบรวมโดย DAOL Strategy

หุ้นที่มี % การถือสูงขึ้น

	เพิ่ม/ลด	มูลค่าเงินลงทุน * เพิ่ม/ลด (ล้านบาท)
KBANK	0.42%	1,384
CPALL	0.04%	211
AOT	0.02%	167
ADVANC	0.02%	145
BDMS	0.03%	129
TOP	0.09%	104
CPF	0.04%	81
DIF	0.09%	76
SCCC	0.15%	71
SIRI	0.15%	42

หุ้นที่มี % การถือลดลง

	เพิ่ม/ลด	มูลค่าเงินลงทุน * เพิ่ม/ลด (ล้านบาท)
BBL	-0.14%	-359
PTTEP	-0.04%	-225
III	-3.96%	-173
TIDLOR	-0.41%	-171
MINT	-0.09%	-134
TISCO	-0.14%	-104
BCH	-0.26%	-99
CENTEL	-0.10%	-44
BEM	-0.03%	-36
SCB	-0.01%	-36

หมายเหตุ : มูลค่าเงินลงทุนที่เพิ่ม/ลด คำนวณจากจำนวนหุ้นที่เปลี่ยนแปลง โดยใช้ราคาปิดล่าสุด เพื่อเปรียบเทียบ (ไม่ใช่มูลค่าที่ลดลงจริงๆ)

source : Bloomberg , SETSMART , SET

WEEK

หุ้นที่มูลค่าการถือครองของนักลงทุนต่างประเทศเพิ่ม/ลด มากที่สุด

20-Aug-24 : (เปรียบเทียบกับสัปดาห์ก่อน)

รวบรวมโดย DAOL Strategy

หุ้นที่มี % การถือสูงขึ้น

	เพิ่ม/ลด	มูลค่าเงินลงทุน * เพิ่ม/ลด (ล้านบาท)
KBANK	0.56%	1,845
ADVANC	0.03%	217
TOP	0.10%	116
CPALL	0.02%	106
DIF	0.12%	101
CPN	0.03%	79
SCCC	0.15%	71
SIRI	0.19%	53
SCC	0.02%	50
COM7	0.08%	42

หุ้นที่มี % การถือลดลง

	เพิ่ม/ลด	มูลค่าเงินลงทุน * เพิ่ม/ลด (ล้านบาท)
BDMS	-0.16%	-687
BBL	-0.25%	-640
BH	-0.17%	-331
PTTEP	-0.05%	-281
SCB	-0.07%	-250
TISCO	-0.33%	-244
TIDLOR	-0.54%	-225
III	-3.97%	-174
BCH	-0.42%	-159
MINT	-0.09%	-134

หมายเหตุ : มูลค่าเงินลงทุนที่เพิ่ม/ลด คำนวณจากจำนวนหุ้นที่เปลี่ยนแปลง โดยใช้ราคาปิดล่าสุด เพื่อเปรียบเทียบ (ไม่ใช่มูลค่าที่ลดลงจริงๆ)

source : Bloomberg , SETSMART , SET

MONTH to DATE

หุ้นที่มูลค่าการถือครองของนักลงทุนต่างประเทศเพิ่ม/ลด มากที่สุด

20-Aug-24 : (เปรียบเทียบกับวันสุดท้ายของเดือนก่อน)

รวบรวมโดย DAOL Strategy

หุ้นที่มี % การถือสูงขึ้น

	เพิ่ม/ลด	มูลค่าเงินลงทุน * เพิ่ม/ลด (ล้านบาท)
KBANK	0.97%	3,196
ADVANC	0.33%	2,392
INTUCH	0.78%	2,082
GULF	0.35%	1,983
BDMS	0.43%	1,845
PRM	2.92%	539
KTB	0.18%	462
TOP	0.36%	418
DIF	0.35%	294
AP	1.04%	265

หุ้นที่มี % การถือลดลง

	เพิ่ม/ลด	มูลค่าเงินลงทุน * เพิ่ม/ลด (ล้านบาท)
DELTA	-0.21%	-2,766
TISCO	-2.39%	-1,769
AOT	-0.21%	-1,749
BBL	-0.67%	-1,716
PTTEP	-0.24%	-1,349
SCB	-0.25%	-894
BCH	-1.30%	-494
IVL	-0.45%	-469
AWC	-0.44%	-467
TIDLOR	-1.04%	-433

หมายเหตุ : มูลค่าเงินลงทุนที่เพิ่ม/ลด คำนวณจากจำนวนหุ้นที่เปลี่ยนแปลง โดยใช้ราคาปิดล่าสุด เพื่อเปรียบเทียบ (ไม่ใช่มูลค่าที่ลดลงจริงๆ)

source : Bloomberg , SETSMART , SET

Net Change

18 Jan 21 - Present

18-Aug-24

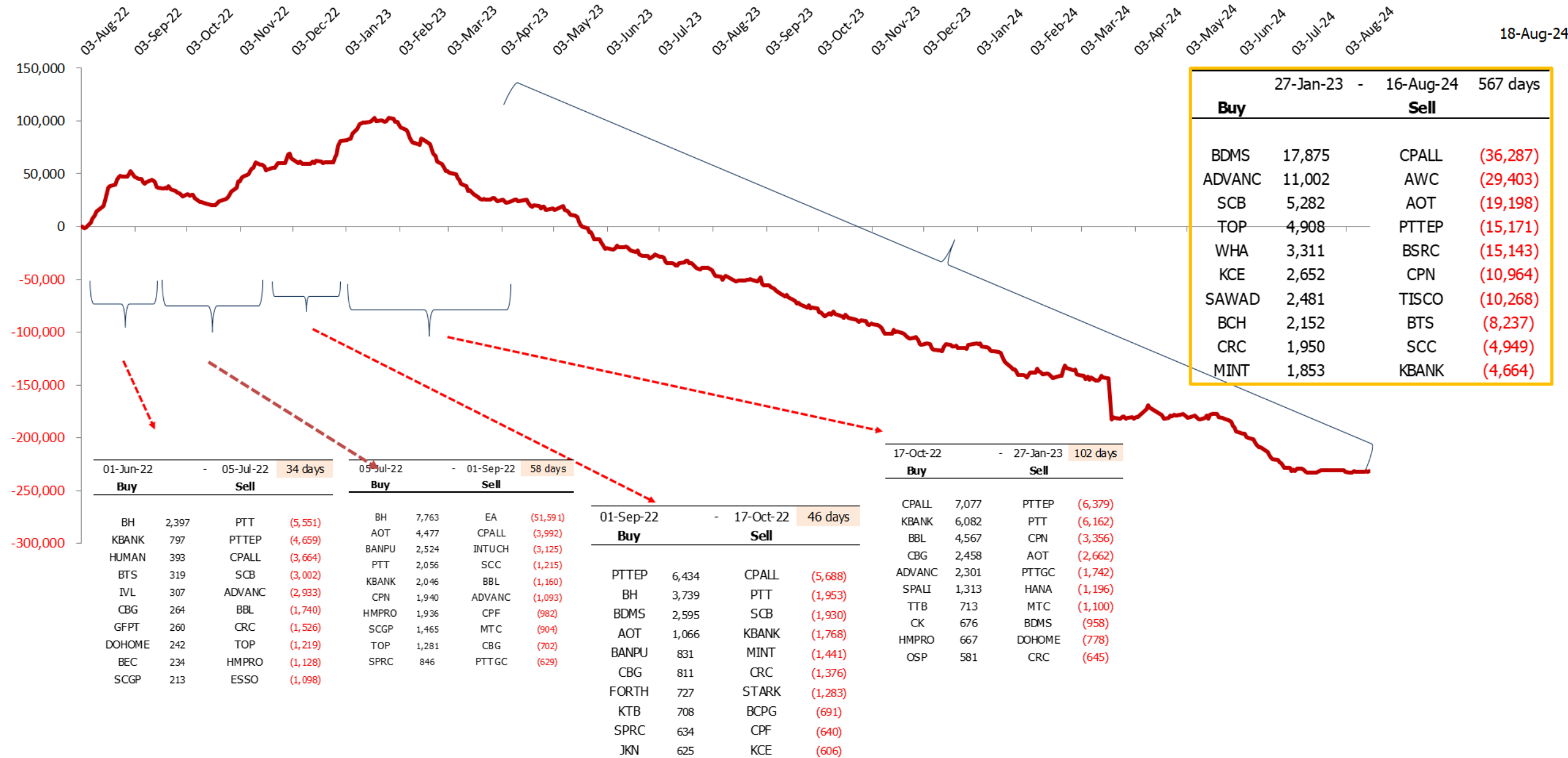
Net Buy		Net Sell	
BDMS	33,958	AOT	(34,605)
BH	29,067	AWC	(30,531)
PTTEP	20,630	CPALL	(29,862)
SCB	14,040	PTT	(17,508)
ADVANC	13,519	BSRC	(14,834)
KTC	6,407	INTUCH	(13,185)
TOP	5,069	CPN	(11,835)
HUMAN	2,710	TTB	(10,981)
BCP	2,663	SCC	(9,195)
CK	2,516	BBL	(8,686)

นักลงทุนต่างประเทศได้ทยอยเข้าซื้อหุ้นไทย มาตั้งแต่ต้นปี 2021 ด้านขายมือ เป็นมูลค่าที่นักลงทุนกลุ่มนี้ เข้าซื้อ หรือขาย ตั้งแต่เวลานั้น มาจนถึงปัจจุบัน

Foreign Net (Equity) - Accumulate

Unit : Million Baht

18-Aug-24



27-Jan-23		16-Aug-24		567 days
Buy		Sell		
BDMS	17,875	CPALL	(36,287)	
ADVANC	11,002	AWC	(29,403)	
SCB	5,282	AOT	(19,198)	
TOP	4,908	PTTEP	(15,171)	
WHA	3,311	BSRC	(15,143)	
KCE	2,652	CPN	(10,964)	
SAWAD	2,481	TISCO	(10,268)	
BCH	2,152	BTS	(8,237)	
CRC	1,950	SCC	(4,949)	
MINT	1,853	KBANK	(4,664)	



Dividend Stocks

หุ้นที่มีการจ่ายปันผลในอัตราที่สูง

ตารางหุ้นที่มี Dividend Yield สูง

High Dividend Yield Stock (หุ้นจ่าย Dividend มากกว่า 1 ครั้ง/ปี)

Stock	Last price	Last DPS	Est. DPS	24(f) div yield	Frequency	5 days avg volume
		Bt/sh	Bt/sh	%		
SAT	11.80	0.26	1.15	9.71	Semi-Anl	14.41
SIRI	1.60	0.07	0.15	9.31	Semi-Anl	252.18
SCB	106.50	7.84	9.47	8.89	Semi-Anl	667.18
MC	10.20	0.50	0.90	8.77	Semi-Anl	11.92
SPRC	7.30	0.25	0.62	8.44	Semi-Anl	77.95
TISCO	92.50	5.75	7.68	8.30	Irreg	333.75
NER	4.90	0.05	0.40	8.06	Semi-Anl	24.10
SC	2.50	0.05	0.20	8.04	Semi-Anl	106.95
ORI	4.36	0.30	0.35	8.00	Semi-Anl	22.21
SPALI	16.70	0.60	1.32	7.89	Semi-Anl	131.70
LH	5.40	0.30	0.42	7.81	Semi-Anl	423.84
QH	1.73	0.03	0.13	7.69	Semi-Anl	44.85
AH	18.20	0.30	1.38	7.60	Semi-Anl	16.10
ICHI	14.30	0.50	1.08	7.58	Semi-Anl	143.15
TACC	4.94	0.20	0.36	7.19	Semi-Anl	17.56
BANPU	5.15	0.20	0.37	7.09	Semi-Anl	336.61

High Dividend Yield Stock (หุ้นที่จ่ายปันผล 1 ครั้ง/ปี)

Stock	Last price	Last DPS	Est. DPS	24(f) div yield	Frequency	5 days avg volume
		Bt/sh	Bt/sh	%		
AP	8.05	0.70	0.63	7.86	Annual	136.5
STANLY	207.00	10.00	14.98	7.24	Annual	12.9
ROJNA	5.85	0.40	0.42	7.18	Annual	18.8
AMANAH	1.22	0.01	0.08	6.56	Annual	2.7
ILINK	5.65	0.39	0.34	5.93	Annual	4.8
TEAMG	3.08		0.18	5.84	Annual	5.7
ASK	10.00	1.16	0.57	5.70	Annual	11.7
EA	4.92	0.30	0.27	5.53	Annual	783.90
THANI	1.91	0.02	0.11	5.50	Annual	17.01
NETBAY	15.40	0.90	0.84	5.47	Annual	12.98
KTB	18.40	0.87	0.99	5.38	Annual	630.55
TEGH	3.38	0.10	0.18	5.18	Annual	25.40
BAM	7.45	0.38	0.37	4.98	Annual	80.00
TTA	5.85	0.18	0.26	4.44	Annual	26.88
ITEL	1.85	0.07	0.08	4.32	Annual	25.28
TLI	7.50	0.16	0.32	4.27	Annual	128.27

High Dividend : Property Fund & REIT

19-Aug-24

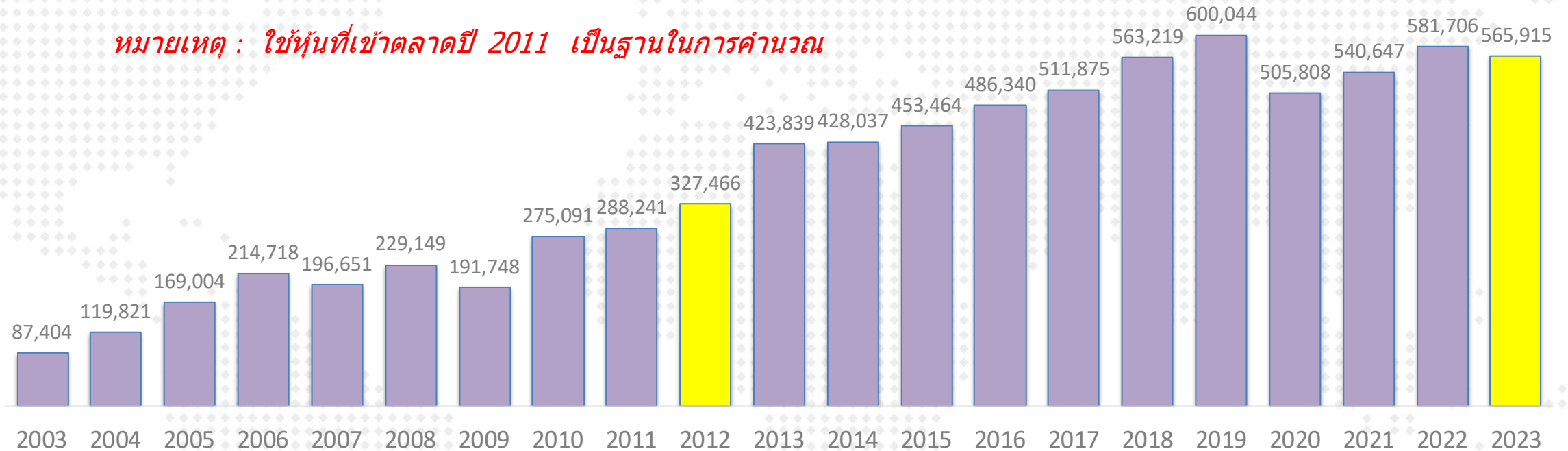
Stock	Last price	Last DPS	Est. DPS	div yield last	Frequency	5-day avg volume	Type
				year			
				(%)	(times)	Bt mn	
MNIT2	4.98	0.07	0.35	17.37	Quarter	1.90	Freehold
SPRIME	3.80	0.13	0.44	14.82	Quarter	2.87	Leasehold
GVREIT	5.35	0.20	0.78	14.74	Quarter	2.88	Leasehold
ALLY	4.50	0.13	0.00	13.87	Quarter	4.23	#N/A
POPF	5.50	0.29	0.79	12.71	Quarter	2.49	Free&Leaseho
DIF	7.90	0.22	0.96	11.36	Quarter	105.94	Freehold
BOFFICE	4.40	0.09	0.66	10.75	Quarter	3.46	Leasehold
CPNREIT	11.10	0.04	0.85	10.50	Quarter	68.08	Leasehold
CPNCG	5.45	0.02	0.91	9.77	Quarter	3.66	Leasehold
INETREIT	8.30	0.20	0.00	9.66	Quarter	2.22	#N/A
LHHOTEL	12.10	0.31	1.33	9.42	Quarter	8.27	Free&Leaseho
WHAIR	6.05	0.14	0.53	9.06	Quarter	5.79	#N/A
AIMIRT	10.80	0.14	0.89	8.78	Quarter	3.29	Freehold
BAREIT	9.20	0.18	0.58	8.12	Quarter	3.14	#N/A
PROSPECT	8.45	0.22	0.22	7.66	Quarter	1.14	#N/A
WHART	10.10	0.19	0.77	7.66	Quarter	32.79	Leasehold

(update สัปดาห์ละหนึ่งครั้ง)

บริษัทในตลาดหุ้นไทย จ่ายเงินปันผลอย่างต่อเนื่อง

CAGR (2011-22) = 3.1 %

หมายเหตุ : ใช้หุ้นที่เข้าตลาดปี 2011 เป็นฐานในการคำนวณ



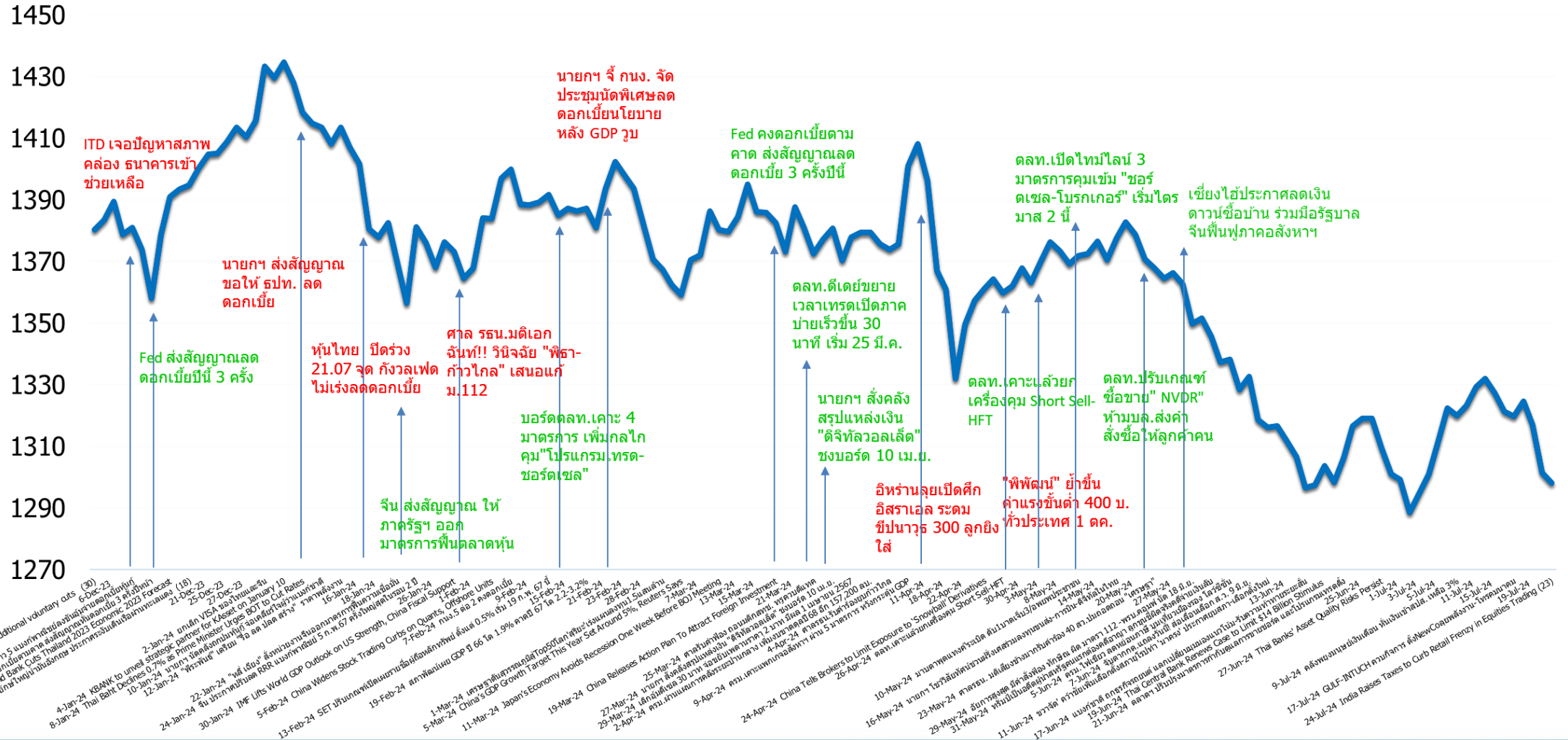
หมายเหตุ : ใช้หุ้นที่เข้าตลาดปี 2011 เป็นฐานในการคำนวณ

- ข้อมูล ณ ส.ค.2021 เงินปันผลที่จ่ายในปี 2023 คือ 5.6 แสบลบ. (ดึงข้อมูลจากงบกระแสเงินสด)
- นับตั้งแต่ปี 2012 เป็นต้นมา ทุกบริษัทรวมกัน มีการจ่ายเงินปันผลเพิ่มขึ้นในอัตราเฉลี่ย 3.1% ต่อปี

Market Indicators

Major Event Dec 23 - Jul 24

SET INDEX

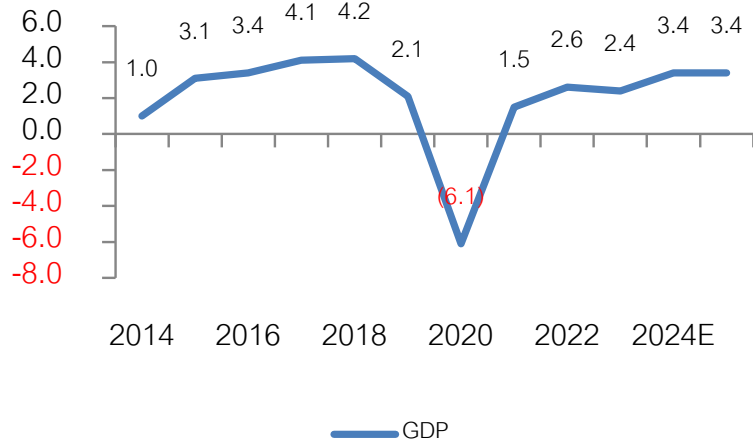


Date	Country	Event	Period	Surv(M)	Prior
19-Aug	TH	GDP YoY	2Q	2.3%	1.5%
	TH	Car Sales	Jul	--	47,662
20-Aug	CH	1-Year Loan Prime Rate	Aug-20	3.4%	3.4%
	EC	CPI YoY	Jul F	2.6%	2.6%
21-Aug	JN	Exports YoY	Jul	11.6%	5.4%
	TH	BoT Benchmark Interest Rate	Aug-21	2.49%	2.50%
	US	FOMC Meeting Minutes	Jul-31	--	--
22-Aug	US	Initial Jobless Claims	Aug-17	231.10k	227k
	EC	Consumer Confidence	Aug P	13.0	13.0
	US	Existing Home Sales MoM	Jul	1.1%	-5.4%
23-Aug	US	New Home Sales MoM	Jul	-2.0%	-0.60%
26-Aug	CH	1-Yr Medium-Term Lending Facilities Volume	Aug-26	300.00b	200.0b
	TH	Mfg Production Index ISIC NSA YoY	Jul	0.03%	-1.71%
27-Aug	CH	Industrial Profits YoY	Jul	--	3.6%
29-Aug	EC	Consumer Confidence	Aug F	--	--
	US	GDP Annualized QoQ	2Q S	2.7%	2.8%
	US	Advance Goods Trade Balance	Jul	-\$96.95b	-\$96.8b
30-Aug	US	Initial Jobless Claims	Aug-24	--	--
	US	Pending Home Sales MoM	Jul	--	4.8%
	TH	BoT : Thai's Economic Monthly Report			
30-Aug	EC	CPI Core YoY	Aug P	--	--
	US	PCE Price Index MoM	Jul	0.18%	0.10%
	US	PCE Price Index YoY	Jul	--	2.50%
	US	Core PCE Price Index MoM	Jul	0.2%	0.20%
	US	Core PCE Price Index YoY	Jul	2.66%	2.60%
30-Aug	US	U. of Mich. Sentiment	Aug F	--	67.8

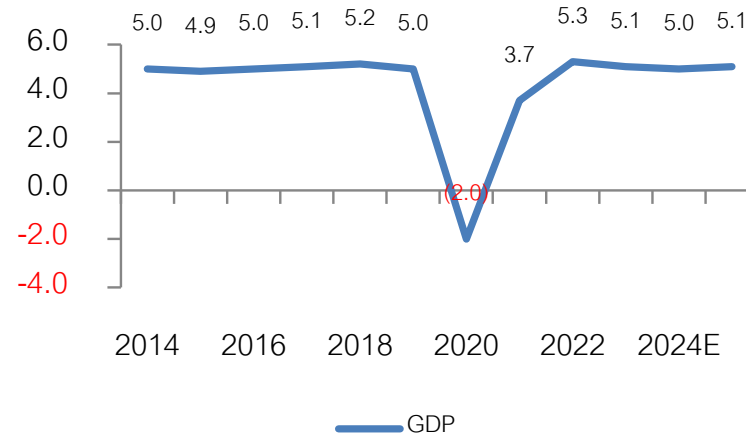
GDP ของประเทศใน Asean

Source : Bloomberg
(8 Feb 24)

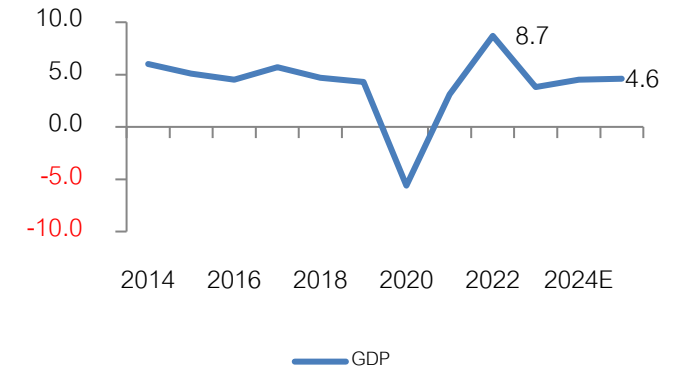
Thailand



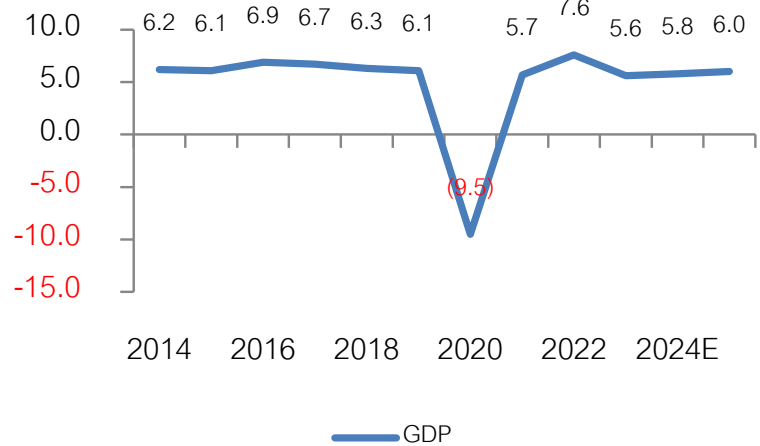
Indonesia



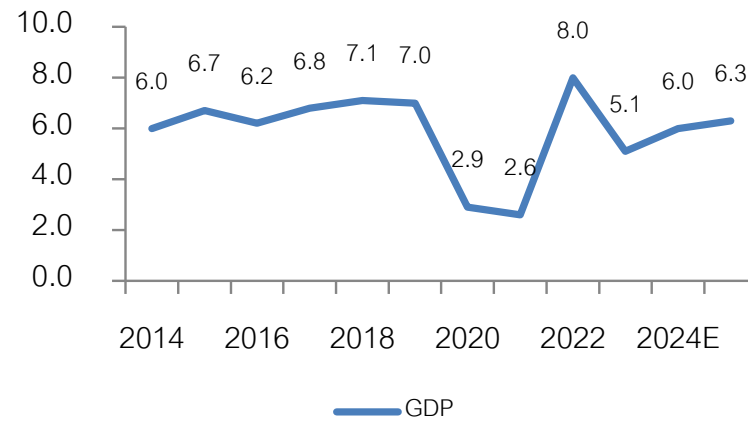
Malaysia



Philippine



Vietnam



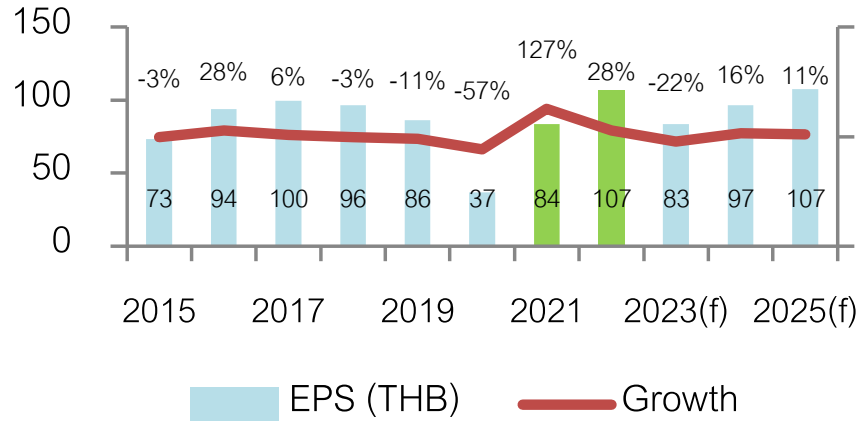
EPS (กำไรตลาด) ของประเทศใน Asean

Source : Bloomberg

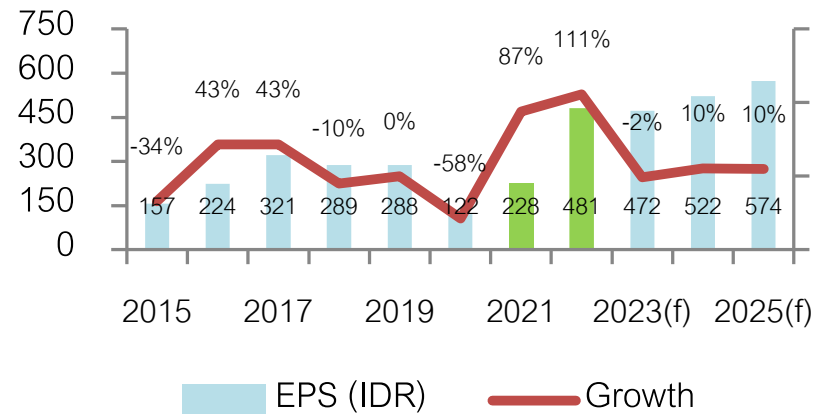
(8 Feb 24)

Currency : Local Currency

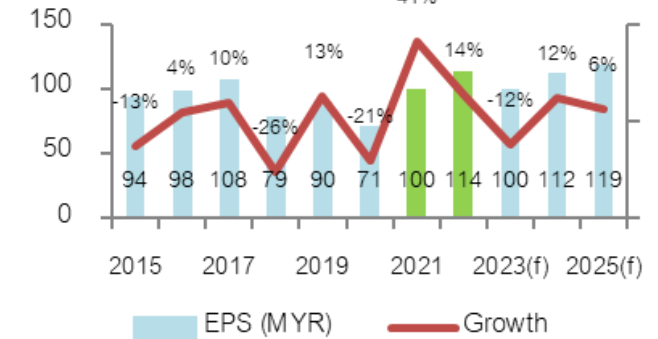
Thailand



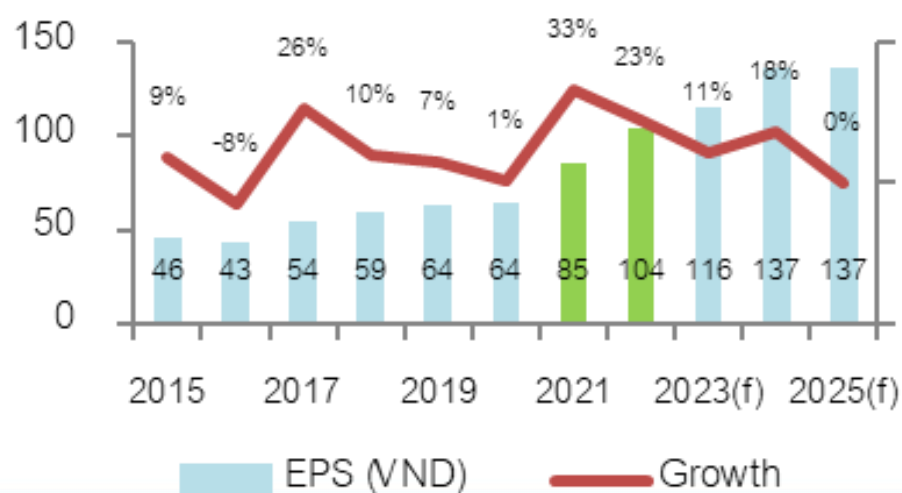
Indonesia



Malaysia



Vietnam



Philippine



THAILAND	2014	2015	2016	2017	2018	2019	2020	2021	2022	2023E	2024E	2025E
GDP	1.0	3.1	3.4	4.1	4.2	2.1	(6.1)	1.5	2.6	2.4	3.4	3.4
Inflation	1.9	(0.9)	0.2	0.7	1.1	0.7	(0.8)	1.2	6.1	1.3	1.7	1.9
Current Account /GDP	2.9	6.9	10.5	9.6	5.6	7.0	4.2	(2.1)	(3.0)	1.0	2.6	3.6
Budget Deficit / GDP	(3.0)	(2.6)	(2.2)	(3.5)	(2.5)	(1.9)	(6.8)	(5.5)	(2.7)	(3.4)	(3.8)	(3.5)

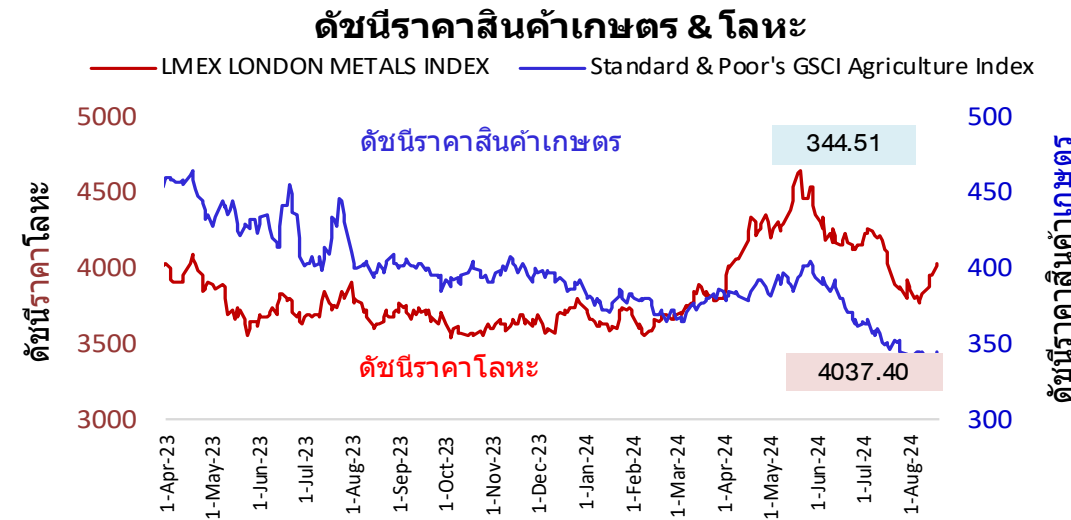
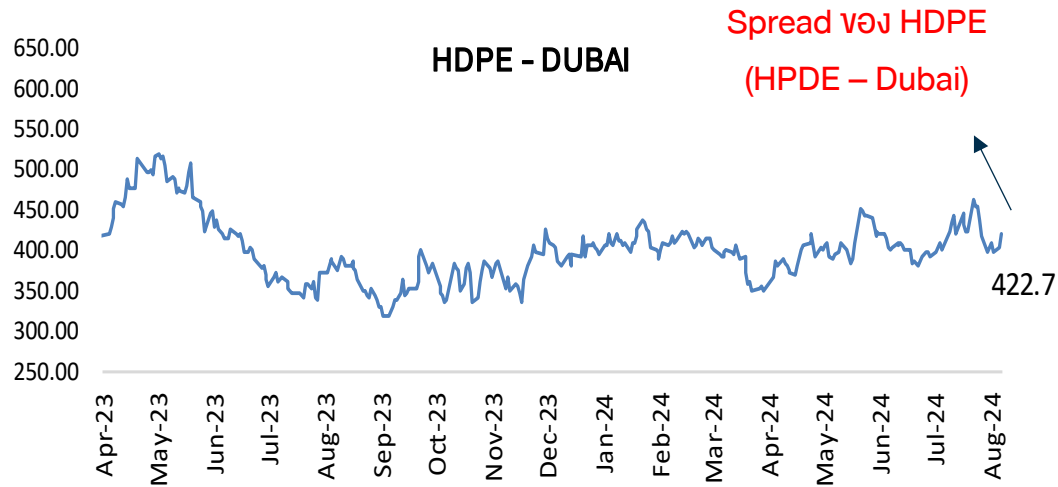
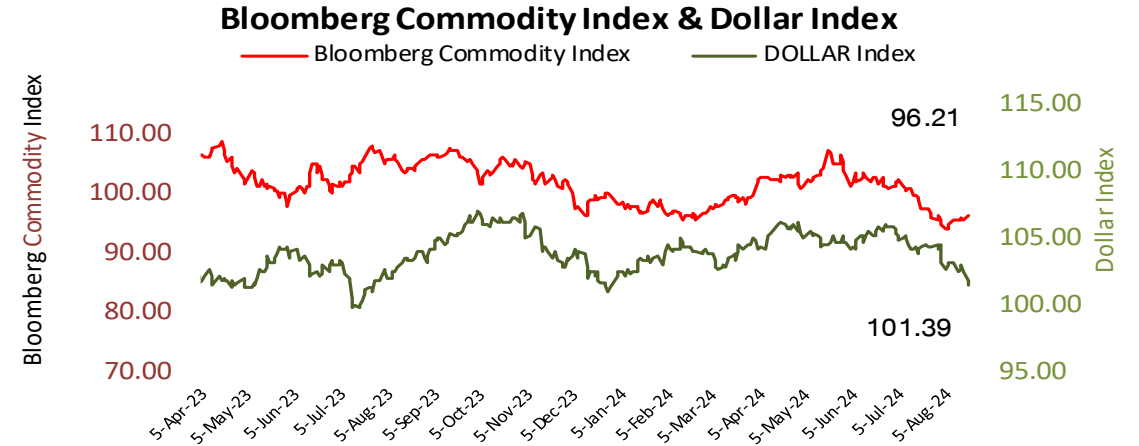
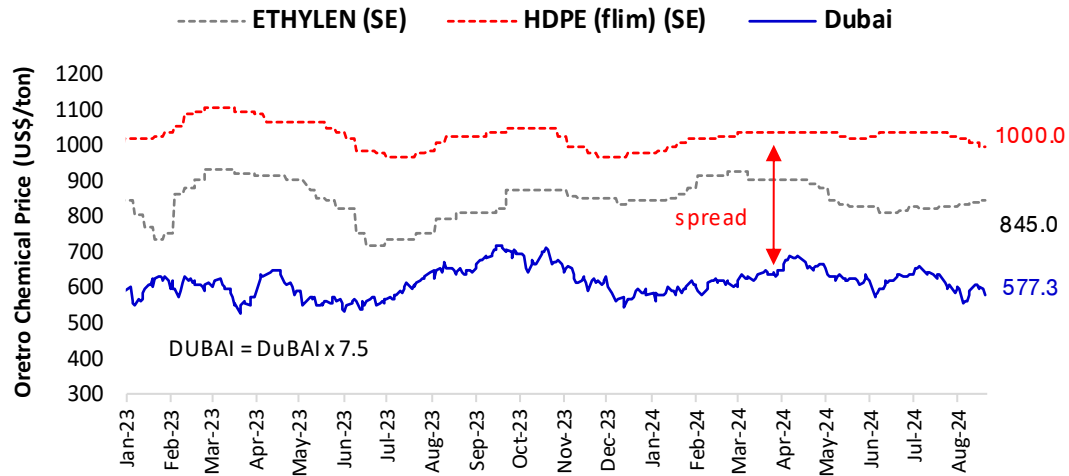
INDONESIA	2014	2015	2016	2017	2018	2019	2020	2021	2022	2023E	2024E	2025E
GDP	5.0	4.9	5.0	5.1	5.2	5.0	(2.0)	3.7	5.3	5.1	5.0	5.1
Inflation	6.4	6.4	3.5	3.8	3.2	2.8	2.0	1.6	4.2	3.7	2.9	3.0
Current Account /GDP	(3.1)	(2.0)	(1.8)	(1.6)	(2.9)	(2.7)	(0.4)	0.3	1.0	0.2	(0.6)	1.0
Budget Deficit / GDP	(2.1)	(2.6)	(2.5)	(2.5)	(1.8)	(2.2)	(6.4)	(4.6)	(3.7)	(2.1)	(2.3)	(2.3)

PHILIPPINES	2014	2015	2016	2017	2018	2019	2020	2021	2022	2023E	2024E	2025E
GDP	6.2	6.1	6.9	6.7	6.3	6.1	(9.5)	5.7	7.6	5.6	5.8	6.0
Inflation	3.6	0.7	1.3	2.9	5.2	2.4	2.4	3.9	5.8	6.0	3.6	3.3
Current Account /GDP	3.8	2.5	0.2	(0.8)	(2.3)	(0.1)	3.6	(1.8)	(4.4)	(3.3)	(2.9)	(2.5)
Budget Deficit / GDP	(0.6)	(0.9)	(2.4)	(2.1)	(3.1)	(3.4)	(7.6)	(8.6)	(7.4)	(6.2)	(5.4)	(4.5)

VIETNAM	2014	2015	2016	2017	2018	2019	2020	2021	2022	2023E	2024E	2025E
GDP	6.0	6.7	6.2	6.8	7.1	7.0	2.9	2.6	8.0	5.1	6.0	6.3
Inflation	4.1	0.6	2.7	3.5	3.5	2.8	3.2	1.8	3.2	3.3	3.5	3.2
Current Account /GDP	3.7	(0.9)	0.3	(0.6)	1.9	3.8	4.4	(2.2)	(0.2)	2.0	3.2	3.0
Budget Deficit / GDP								(5.2)	(4.5)	(4.0)	(3.6)	(3.4)

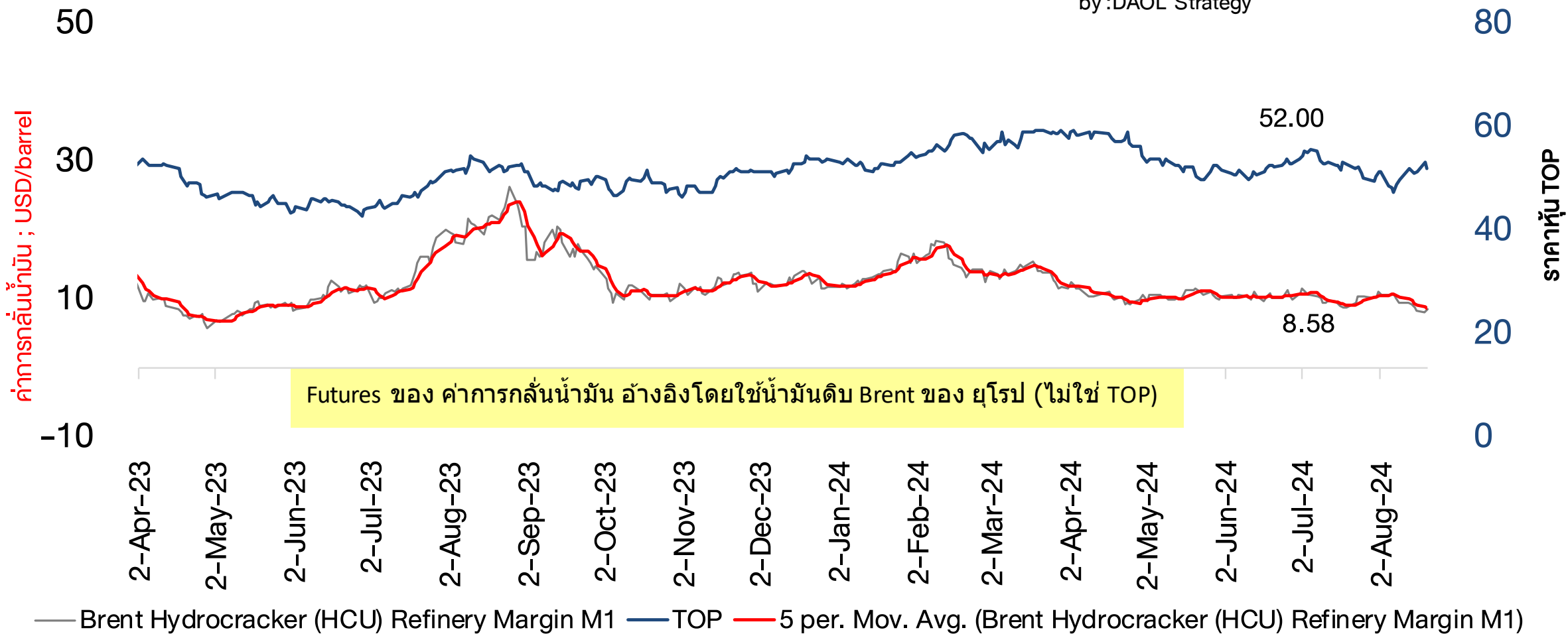
Malaysia	2014	2015	2016	2017	2018	2019	2020	2021	2022	2023E	2024E	2025E
GDP	6.0	5.1	4.5	5.7	4.7	4.3	(5.6)	3.1	8.7	3.8	4.5	4.6
Inflation	3.2	2.1	2.1	3.8	1.0	0.7	(1.1)	2.5	3.4	2.5	2.4	2.3
Current Account /GDP	4.4	2.8	2.4	2.8	2.2	3.5	4.2	3.9	3.1	2.1	2.4	2.9
Budget Deficit / GDP	(3.4)	(3.2)	(3.1)	(2.9)	(3.7)	(3.4)	(6.2)	(6.4)	(5.6)	(5.0)	(4.3)	(3.7)

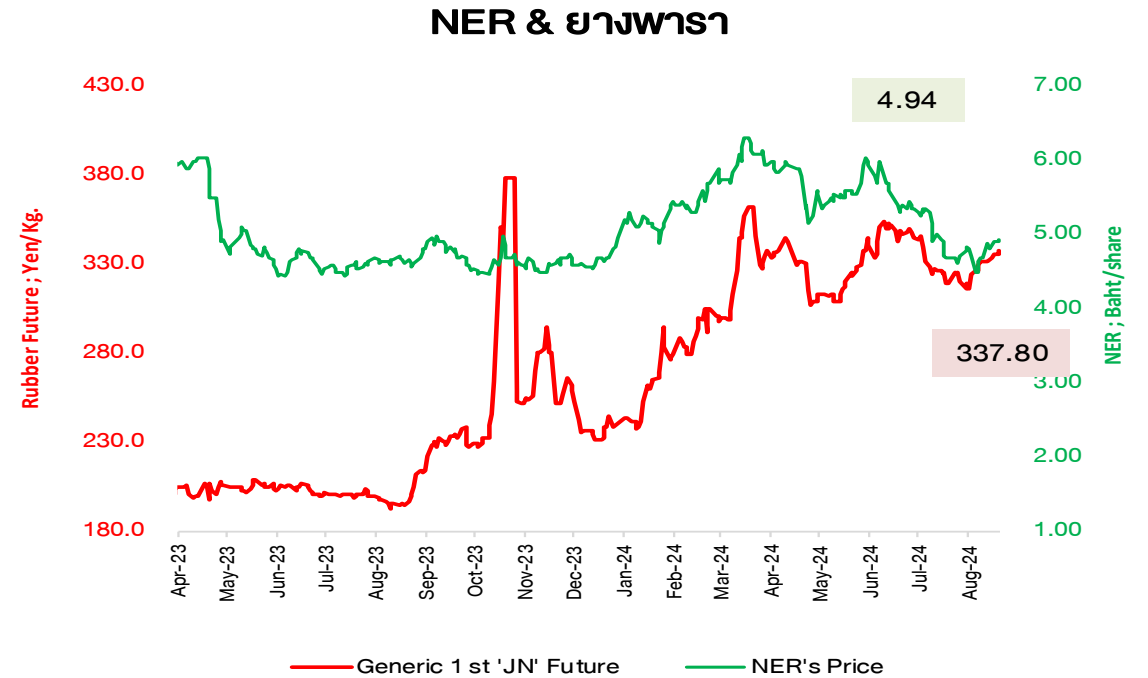
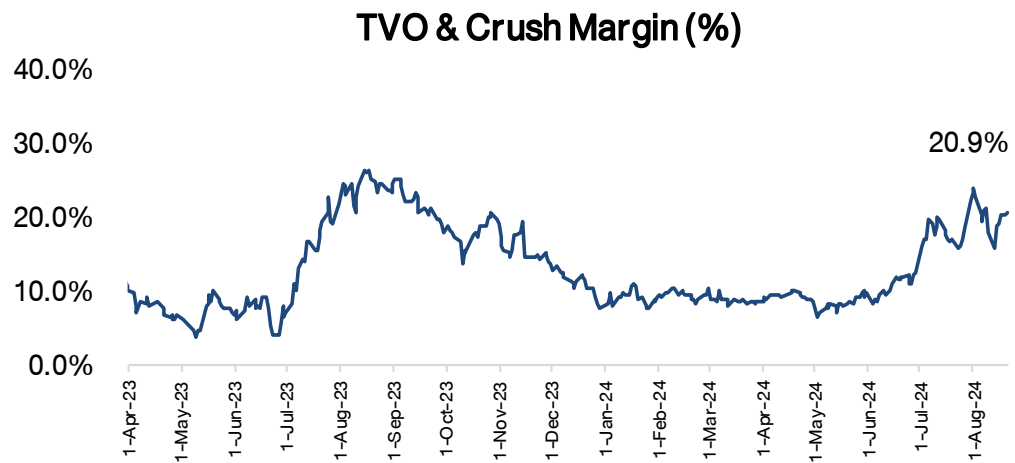
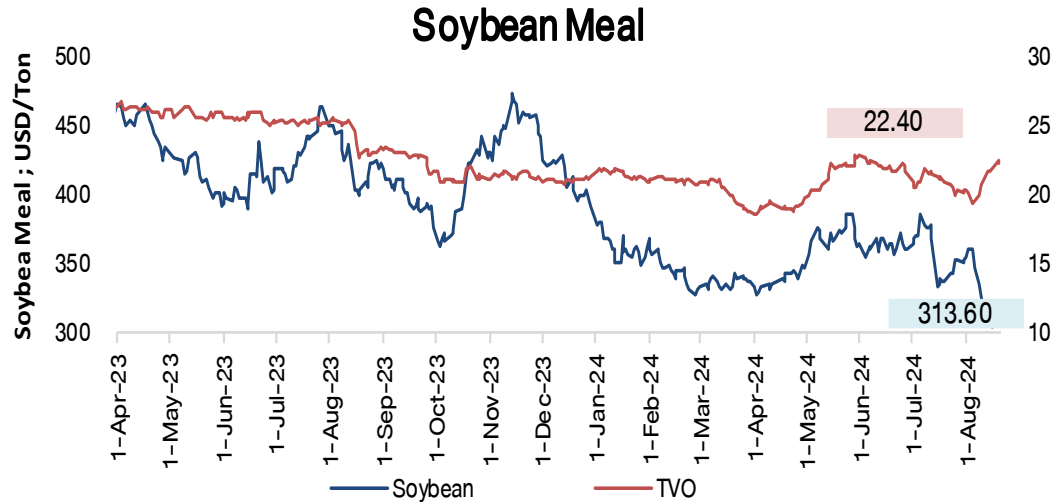
Spread ปีโตรเคมี และ ดัชนีราคาสินค้าโภคภัณฑ์



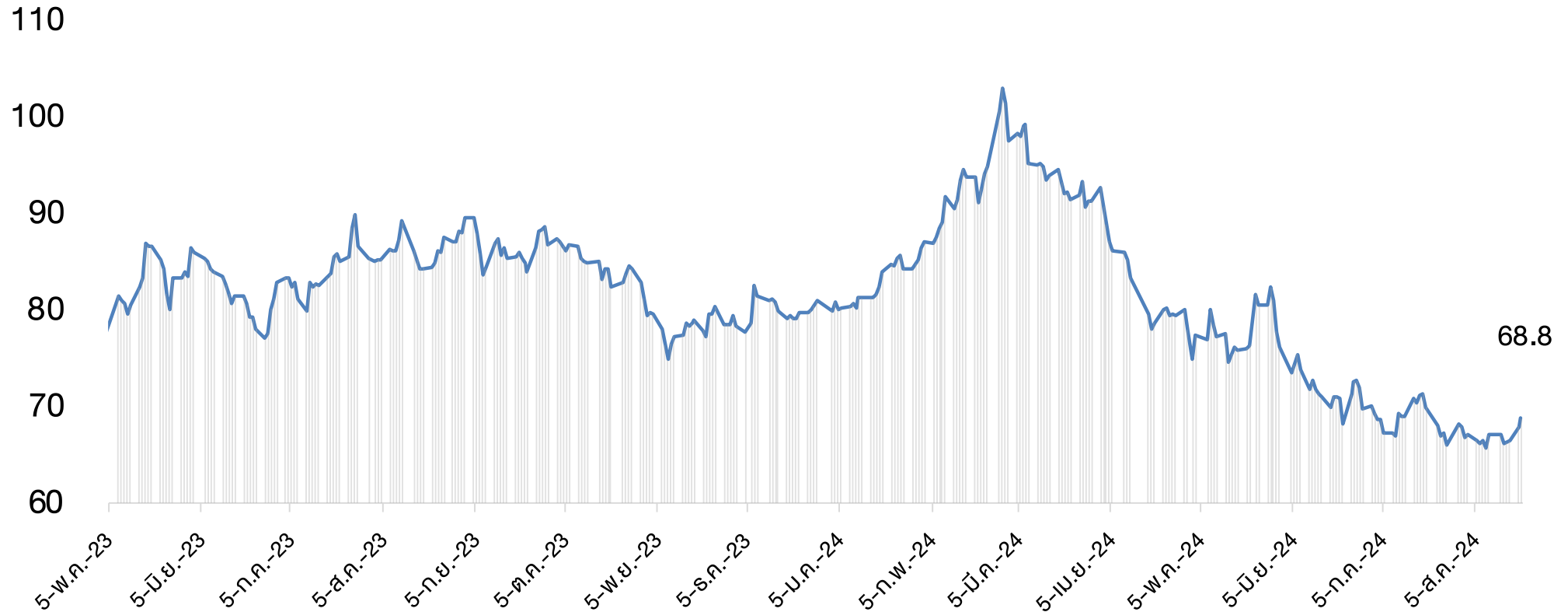
ราคาหุ้นโรงกลั่นน้ำมัน (TOP) กับค่าการกลั่นน้ำมัน

by : DAOL Strategy

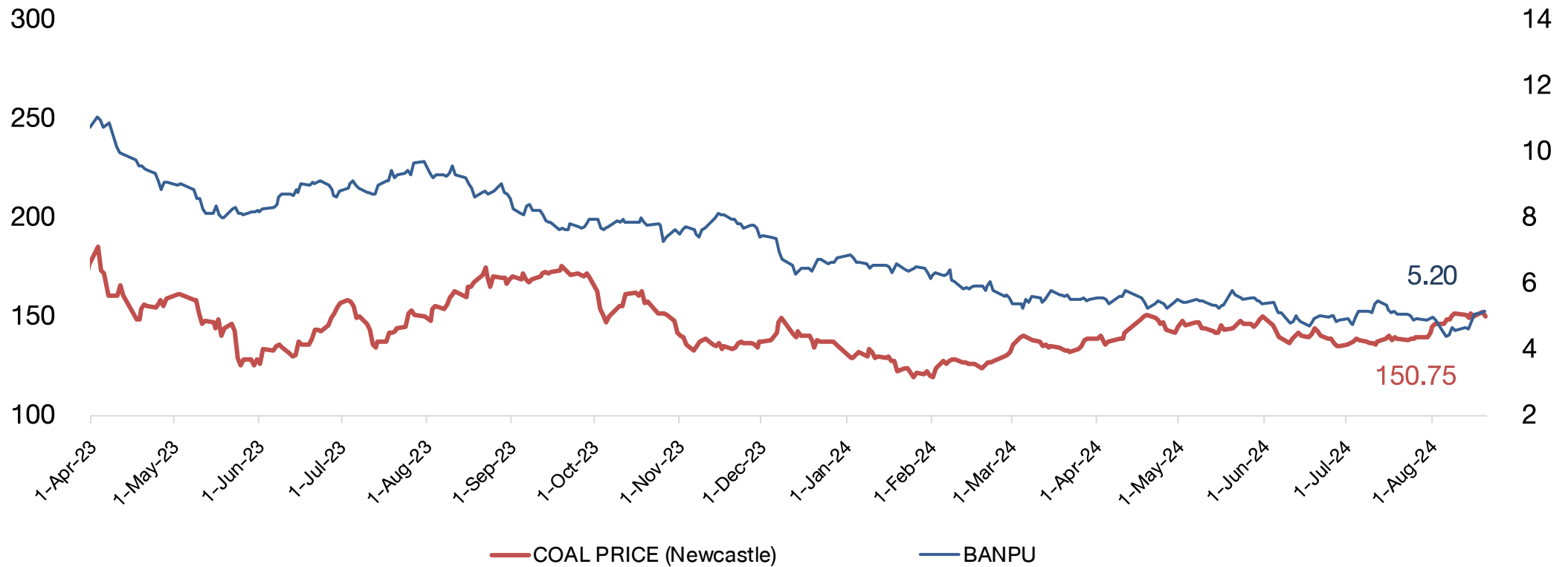




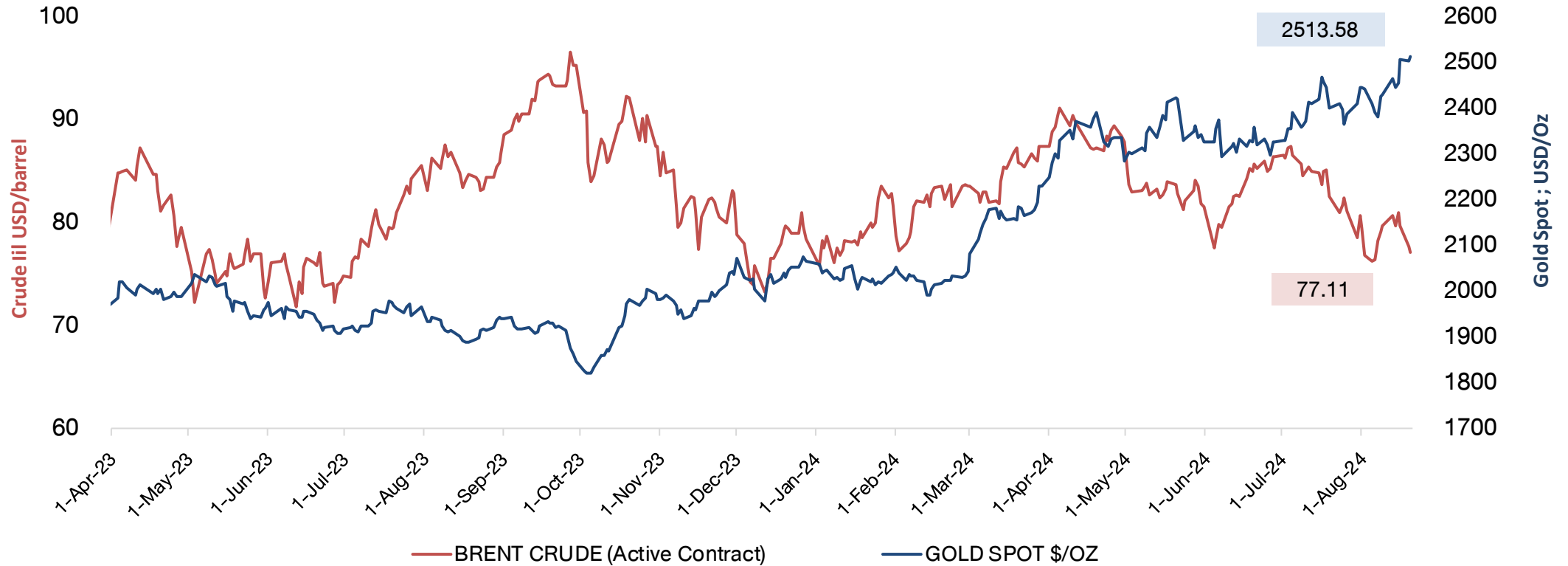
COTTON



COAL PRICE (Newcastle) & BANPU



Brent Crude & Gold Price

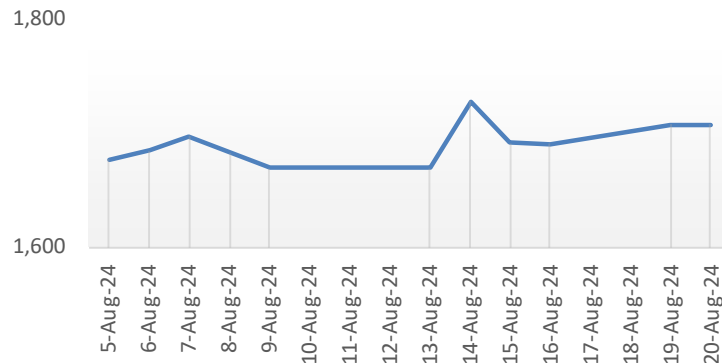


Shipping Index and Stock Performance

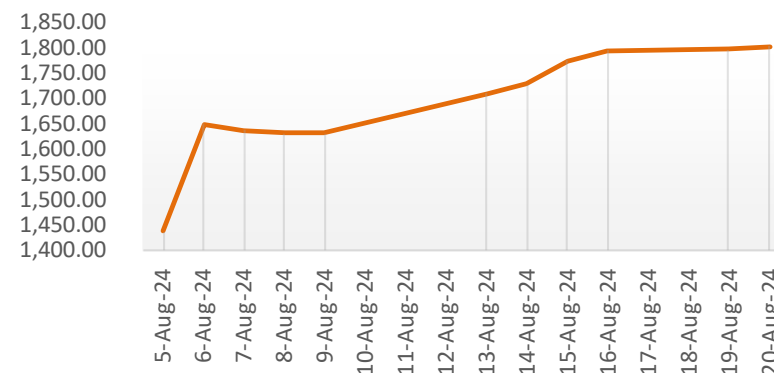
	BALTIC DRY INDEX (BDIY Index)	Change	BLOOMBERG DRY SHIPS INDEX (BDSX Index)	Change	TOPIX MARITIME TRAN INDX (TPMART Index)	Change	Container Ship Time Charter Assessment Index (ConTex)	Change	Stock Price					
									TTA	Change	PSL	Change	RCL	Change
20-Aug-24	1,708.00	0.0%	1,708.00	0.0%	1,803.84	0.3%	1,315.00	-0.8%	5.85	0.0%	8.10	-0.6%	23.30	1.3%
19-Aug-24	1,708.00	1.0%	1,708.00	1.0%	1,797.72	0.0%	1,325.00	0.0%	5.85	2.6%	8.15	0.6%	23.00	0.9%
16-Aug-24	1,691.00	-0.1%	1,691.00	-0.1%	1,797.12	1.2%	1,325.00	0.0%	5.70	0.0%	8.10	0.6%	22.80	0.9%
15-Aug-24	1,692.00	-2.1%	1,692.00	-2.1%	1,775.86	2.7%	1,325.00	-0.2%	5.70	0.9%	8.05	1.3%	22.60	1.3%
14-Aug-24	1,728.00	3.5%	1,728.00	3.5%	1,729.21	1.0%	1,328.00	0.0%	5.65	0.0%	7.95	1.3%	22.30	1.4%
13-Aug-24	1,670.00	0.0%	1,670.00	0.0%	1,711.76	4.8%	1,328.00	-0.7%	5.65	-0.9%	7.85	0.0%	22.00	-3.5%
9-Aug-24	1,670.00	-0.8%	1,670.00	-0.8%	1,632.62	0.0%	1,337.00	0.0%	5.70	-4.2%	7.85	-2.5%	22.80	-2.6%
8-Aug-24	1,683.00	-0.9%	1,683.00	-0.9%	1,632.41	-0.4%	1,337.00	-1.0%	5.95	0.8%	8.05	0.6%	23.40	3.1%
7-Aug-24	1,698.00	0.8%	1,698.00	0.8%	1,639.14	-0.7%	1,351.00	0.0%	5.90	2.6%	8.00	3.9%	22.70	3.7%
6-Aug-24	1,685.00	0.5%	1,685.00	0.5%	1,650.06	14.7%	1,351.00	-0.6%	5.75	0.9%	7.70	-0.6%	21.90	2.3%
5-Aug-24	1,677.00		1,677.00		1,438.04		1,359.00		5.70		7.75		21.40	

Remark : TTA and PSL are member of Bloomberg Dry Ships Index

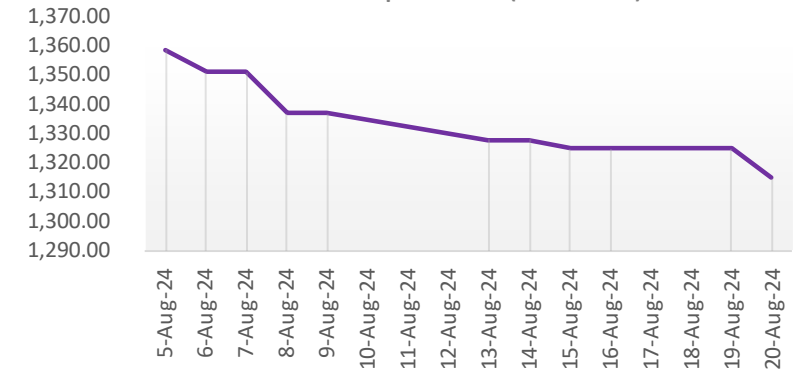
BLOOMBERG DRY SHIP INDEX



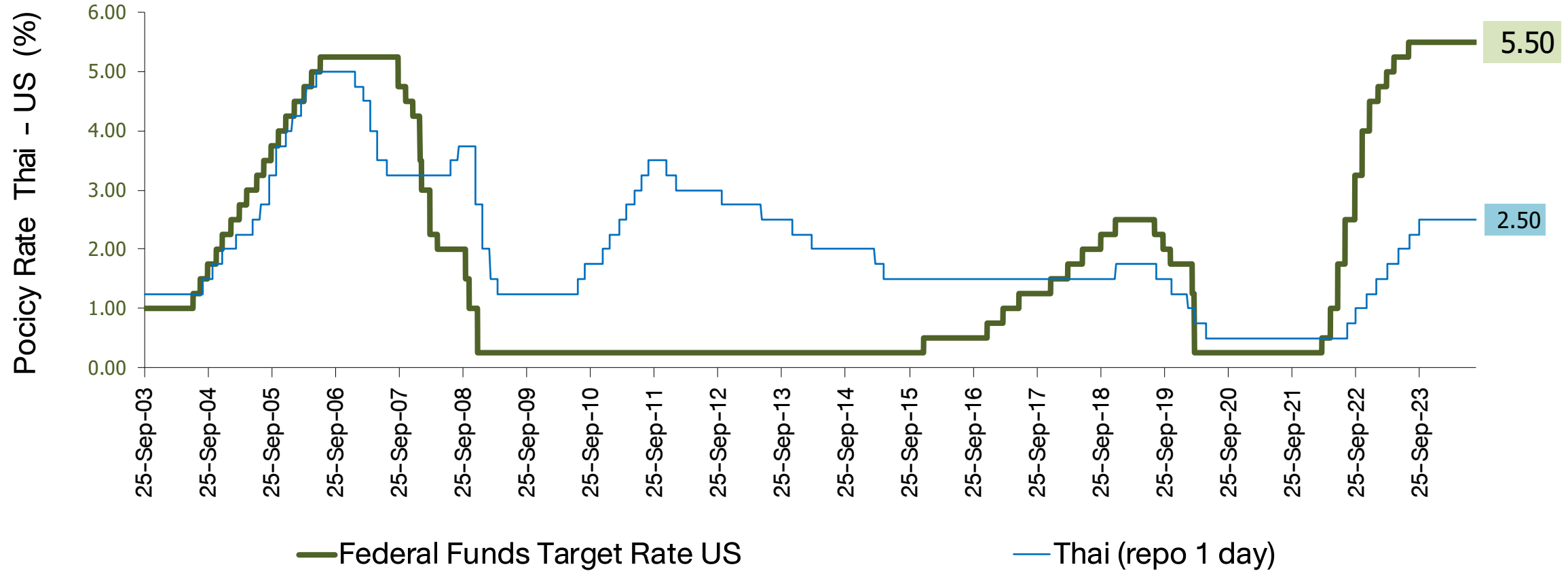
TOPIX MARITIME TRAN INDEX (TPMART Index)



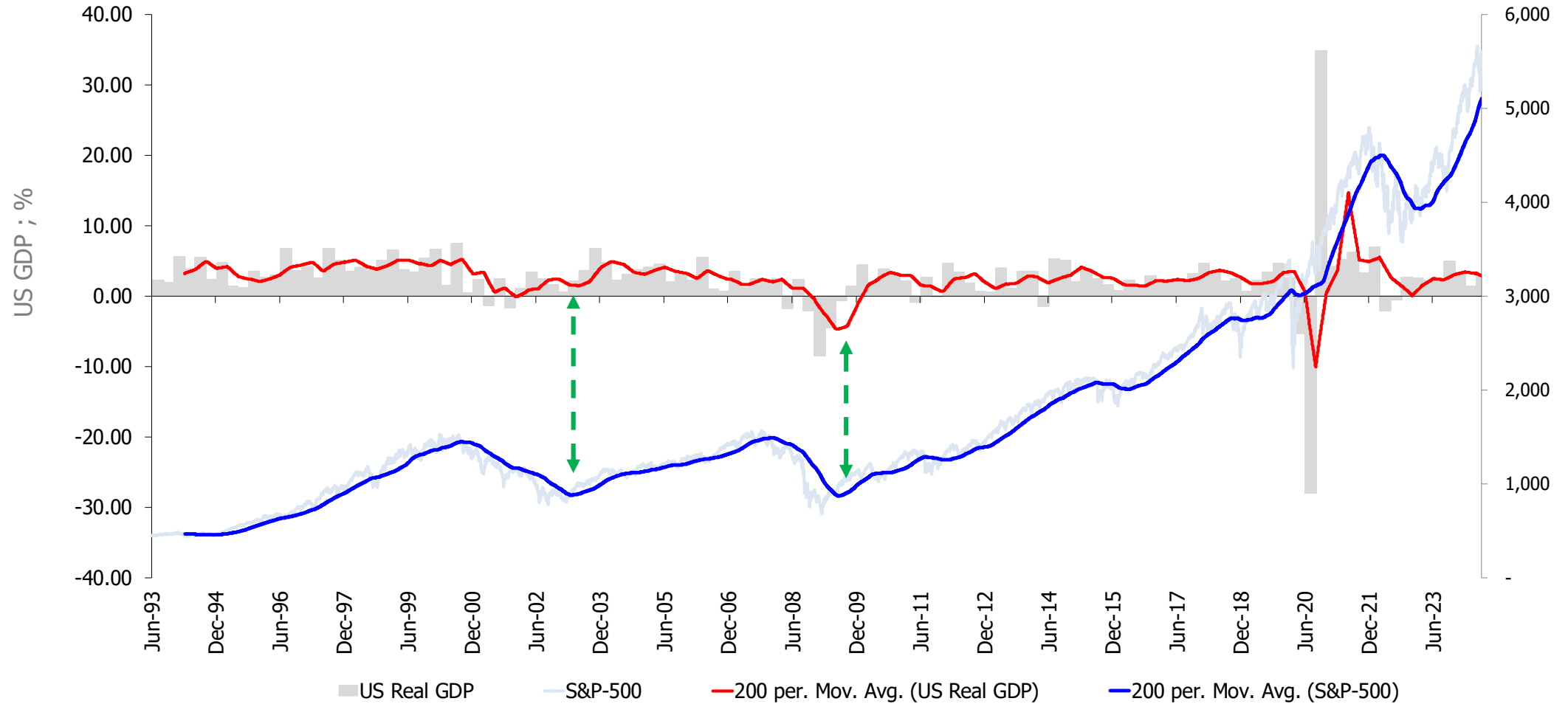
Container Ship Index (Con Tex)



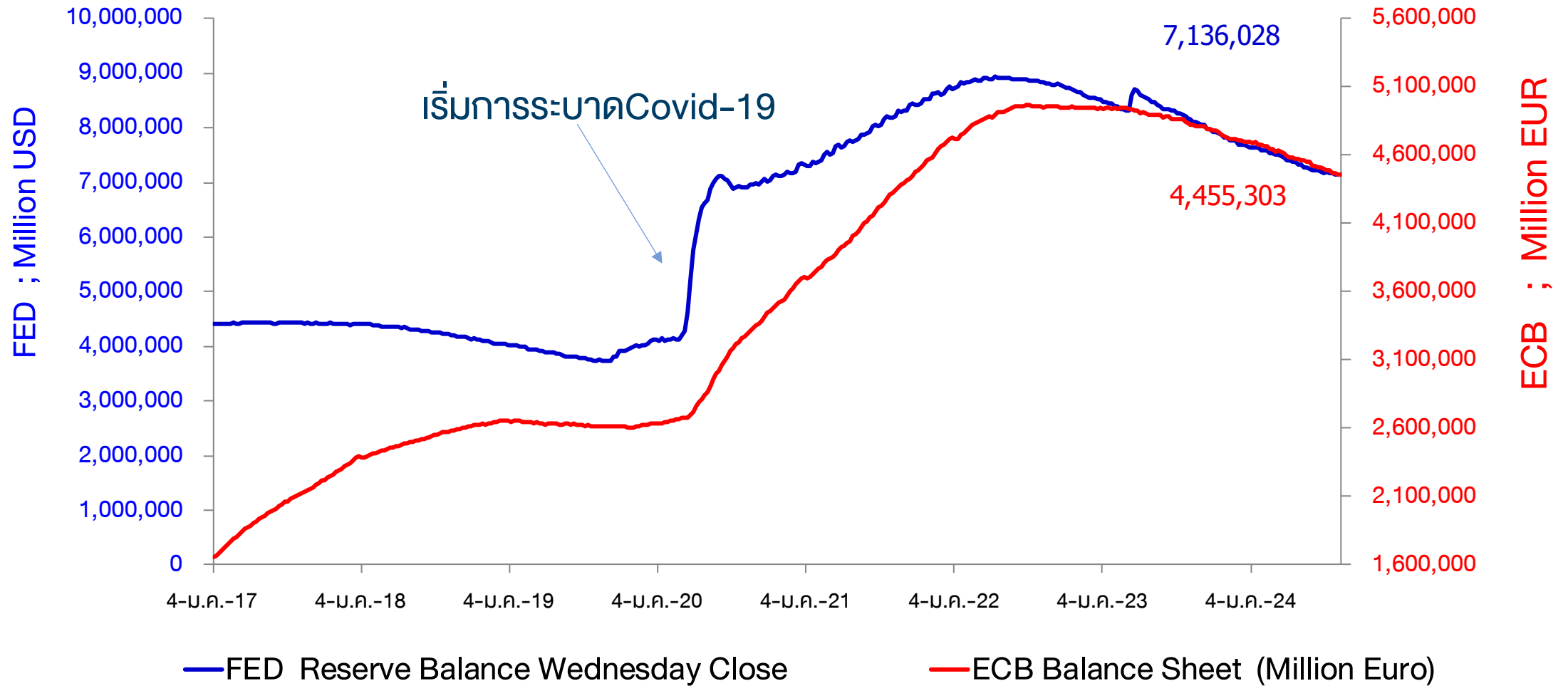
Federal Funds Rate & Thai Rate

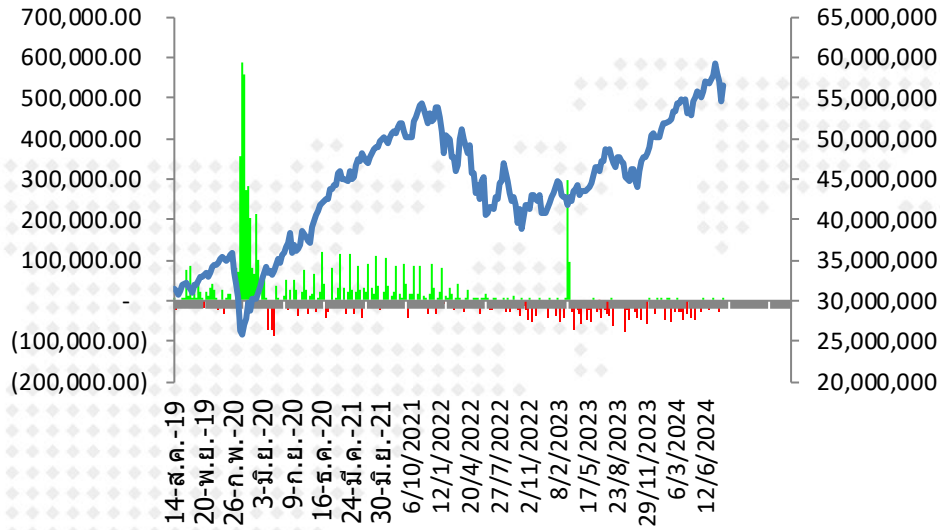


US Real GDP and S&P-500



Fed & ECB : Assets Purchase (QE Program)

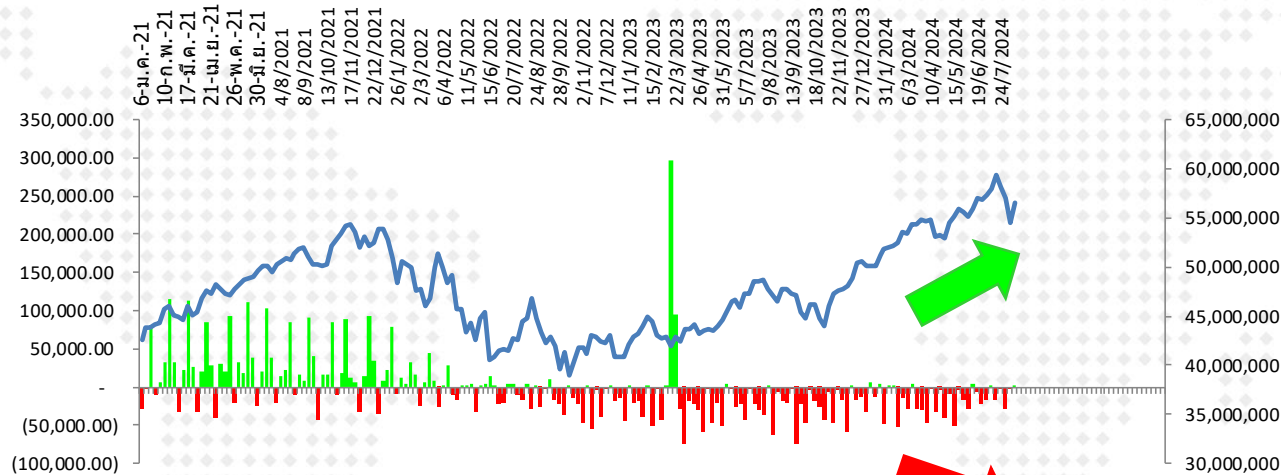




ตัวเลขการซื้อขายพันธบัตร
Fed (QE) รายสัปดาห์

■ FED Reserve Balance Wednesday Close

— Bloomberg United States Exchange Market Capitalization USD

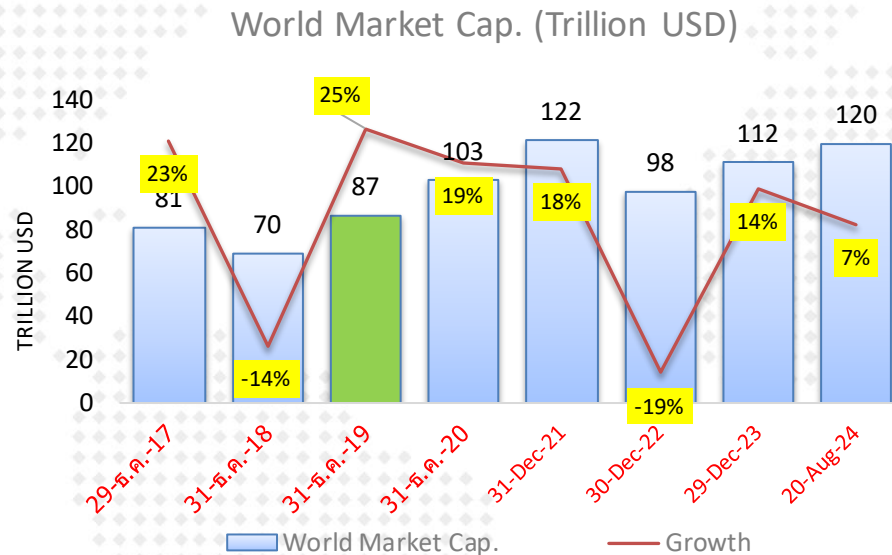


■ FED Reserve Balance Wednesday Close

— Bloomberg United States Exchange Market Capitalization USD

(27,338.00)	20/3/2024	7,478,100.0
(29,610.00)	27/3/2024	7,448,490.0
(45,575.00)	3/4/2024	7,402,915.0
(735.00)	10/4/2024	7,402,180.0
(32,502.00)	17/4/2024	7,369,678.0
(3,086.00)	24/4/2024	7,366,592.0
(40,314.00)	1/5/2024	7,326,278.0
(8,745.00)	8/5/2024	7,317,533.0
(49,357.00)	15/5/2024	7,268,176.0
(4,596.00)	22/5/2024	7,263,580.0
(15,409.00)	29/5/2024	7,248,171.0
(28,914.00)	5/6/2024	7,219,257.0
3,739.00	12/6/2024	7,222,996.0
(6,166.00)	19/6/2024	7,216,830.0
(21,390.00)	26/6/2024	7,195,440.0
(15,122.00)	3/7/2024	7,180,318.0
3,027.00	10/7/2024	7,183,345.0
(16,172.00)	17/7/2024	7,167,173.0
(2,806.00)	24/7/2024	7,164,367.0
(27,942.00)	31/7/2024	7,136,425.0
(2,661.00)	7/8/2024	7,133,764.0

การเปลี่ยนแปลงของ Market Cap. ตลาดหุ้นโลก นับตั้งแต่ปี 2017 - ปัจจุบัน



World Market Cap.	Growth	
30-ธ.ค.-16	66,383,155	
29-ธ.ค.-17	81,434,892	23%
31-ธ.ค.-18	69,647,068	-14%
31-ธ.ค.-19	86,990,167	25%
31-ธ.ค.-20	103,229,711	19%
31-Dec-21	121,522,850	18%
30-Dec-22	97,867,296	-19%
29-Dec-23	111,605,590	14%
20-Aug-24	119,958,674	7%

หมายเหตุ : การอัดฉีดเงินเข้าระบบของธนาคารกลางต่าง มีส่วนให้ตลาดหุ้นปรับตัวสูงขึ้น ในช่วงปี 2020-2021

Market P/E (current & Forward)

17-Aug-24

Index Name	country	Index	P/E Ratio	P/E Ratio	P/E Ratio	Dividend Yield	Current Earnings Yield	LAST_UPDATE	TIME	
			Trailing 12M	Forward ('24)	Forward ('25)					
			Current 12M	2567(f)	2568(f)					
FTSE Bursa Malaysia KLCI	MA	1,623.90	15.38	14.89	13.68	3.94	6.50	16-Aug-24	16-Aug-24	มาเลเซีย
PSEI - PHILIPPINE SE IDX	PH	6,847.37	12.40	11.66	10.48	2.70	8.06	16-Aug-24	16-Aug-24	ฟิลิปปินส์
Straits Times Index STI	SI	3,352.89	12.31	10.98	10.39	5.29	8.13	16-Aug-24	16-Aug-24	สิงคโปร์
KOSPI INDEX	SK	2,697.23	14.94	10.41	8.20	2.03	6.69	16-Aug-24	16-Aug-24	เกาหลีใต้
TAIWAN TAIEX INDEX	TA	22,349.33	46.93	18.69	16.17	2.50	2.13	16-Aug-24	16-Aug-24	ไต้หวัน
STOCK EXCH OF THAI INDEX	TH	1,303.00	14.72	14.21	12.82	3.58	6.80	16-Aug-24	16-Aug-24	ไทย (SET)
THAI SET 50 INDEX	TH	825.35	15.52	15.11	13.50	3.27	6.44	16-Aug-24	16-Aug-24	ไทย (SET50)
SENSEX	IN	80,436.84	24.45	22.87	19.81	1.21	4.09	16-Aug-24	16-Aug-24	อินเดีย
JAKARTA COMPOSITE INDEX	ID	7,432.09	18.02	14.09	12.66	3.28	5.55	16-Aug-24	16-Aug-24	อินโดนีเซีย
HO CHI MINH STOCK INDEX	VN	1,252.23	15.13	11.79	9.67	1.68	6.61	16-Aug-24	16-Aug-24	เวียดนาม
SHANGHAI SE A SHARE INDX	CH	3,017.92	13.59	11.21	10.17	2.94	7.36	16-Aug-24	16-Aug-24	จีน (A-Shares)
SHANGHAI SE COMPOSITE	CH	2,879.43	13.59	11.21	10.17	2.95	7.36	16-Aug-24	16-Aug-24	จีน (Composite)
HANG SENG INDEX	HK	17,430.16	9.74	8.55	7.97	4.51	10.27	16-Aug-24	16-Aug-24	ฮ่องกง
DOW JONES INDUS. AVG	US	40,659.76	22.67	20.40	18.08	1.82	4.41	17-Aug-24	16-Aug-24	สหรัฐฯ (Dow Jones)
S&P 500 INDEX	US	5,554.25	25.99	23.27	20.05	1.32	3.85	17-Aug-24	16-Aug-24	สหรัฐฯ (S&P-500)
NASDAQ COMPOSITE	US	17,631.72	39.88	33.39	25.82	0.74	2.51	17-Aug-24	16-Aug-24	สหรัฐฯ (Nasdaq)
CAC 40 INDEX	FR	7,449.70	14.06	13.61	12.54	3.35	7.11	16-Aug-24	16-Aug-24	ฝรั่งเศส
DAX INDEX	GE	18,322.40	15.13	13.42	11.78	3.01	6.61	17-Aug-24	16-Aug-24	เยอรมัน
NIKKEI 225	JN	38,062.67	23.21	20.94	19.07	1.72	4.31	16-Aug-24	16-Aug-24	ญี่ปุ่น (Nikkei)
FTSEUROFIRST 300 INDEX	EC	2,028.55	15.24	14.26	13.26	3.27	6.56	16-Aug-24	16-Aug-24	ยุโรป (300 บริษัท)
Euro Stoxx 50 Pr	EC	4,840.52	14.02	13.60	12.61	3.26	7.13	16-Aug-24	16-Aug-24	ยุโรป (50 บริษัท)
STXE 600 (EUR) Pr	EC	511.45	15.34	14.29	13.08	3.30	6.52	16-Aug-24	16-Aug-24	ยุโรป (600 บริษัท)
MSCI WORLD	MULT	3,584.19	22.12	20.08	17.78	1.80	4.52	17-Aug-24	15-Aug-24	ตลาดหุ้นโลก (MSCI)

Source : Bloomberg

EPS ตลาดหุ้นสำคัญๆ

17-Aug-24

Trailing 12M Earnings per Share

General Estimated Earnings

Market	Trailing 12M Earnings per Share			General Estimated Earnings			Current Earnings Yield	FWD P/E	
	EPS 2019	EPS 2020	EPS 2021	Trailing 12M	2024(f)	2025(f)		(Current Year)	(Next Year)
มาเลเซีย	89.6	66.2	106.3	106.5	109.0	118.7	6.5	14.9	13.7
ฟิลิปปินส์	474.3	292.6	343.1	534.8	587.1	653.1	8.1	11.7	10.5
สิงคโปร์	228.6	153.0	181.6	294.4	311.8	322.7	8.1	10.8	10.4
เกาหลีใต้	135.2	108.5	244.7	187.1	259.3	328.8	6.7	10.4	8.2
ไต้หวัน	620.5	672.0	1,218.6	1,015.2	1,195.8	1,382.3	2.1	18.7	16.2
ไทย (SET)	78.4	45.8	74.9	82.7	90.2	101.6	6.8	14.4	12.8
ไทย (SET50)	53.7	33.7	49.5	51.1	54.6	61.1	6.4	15.1	13.5
อินเดีย	1,698.3	1,774.5	1,930.2	3,294.2	3,502.6	4,061.3	4.1	23.0	19.8
อินโดนีเซีย	299.2	181.6	244.4	267.4	527.5	587.0	5.6	14.1	12.7
เวียดนาม	60.7	53.1	82.9	88.4	106.2	129.5	6.6	11.8	9.7
จีน (A-Shares)	224.7	203.5	243.7	223.4	269.6	296.8	7.4	11.2	10.2
จีน (Composite)	215.6	195.5	231.3	213.2	257.1	283.2	7.4	11.2	10.2
ฮ่องกง	2,416.2	2,146.0	2,076.1	1,911.1	2,054.7	2,187.1	10.3	8.5	8.0
สหรัฐฯ (Dow Jones)	1,509.2	1,292.7	1,797.4	1,903.7	2,002.0	2,248.4	4.4	20.3	18.1
สหรัฐฯ (S&P-500)	163.6	142.8	198.3	228.2	242.7	277.0	3.8	22.9	20.0
สหรัฐฯ (Nasdaq)	317.2	304.4	429.4	499.5	534.1	682.8	2.5	33.0	25.8
ฝรั่งเศส	361.9	231.1	410.7	531.9	547.2	594.0	7.1	13.6	12.5
เยอรมัน	840.4	668.4	1,077.9	1,370.8	1,372.9	1,556.0	6.6	13.3	11.8
ญี่ปุ่น (Nikkei)	1,254.8	759.3	1,691.3	1,629.8	1,804.6	1,996.2	4.3	21.1	19.1
ยุโรป (300 บริษัท)	103.6	78.6	111.1	141.5	142.3	152.9	6.6	14.3	13.3
ยุโรป (50 บริษัท)	239.6	174.1	247.5	352.8	356.4	383.9	7.1	13.6	12.6
ยุโรป (600 บริษัท)	25.7	18.5	27.1	35.3	36.1	39.1	6.5	14.2	13.1
ตลาดหุ้นโลก (MSCI)	128.4	104.6	152.2	171.7	179.8	200.6	4.5	19.8	17.8

EPS : Growth Rate ตลาดหุ้นสำคัญๆ

17-Aug-24	EPS Growth	EPS Growth	EPS Growth	EPS Growth	EPS Growth
EPS Growth	2020	2021	Trailing 12M	2024(f)	2025(f)
มาเลเซีย	-26.1%	60.6%	0.2%	2.4%	8.8%
ฟิลิปปินส์	-38.3%	17.3%	55.9%	9.8%	11.2%
สิงคโปร์	-33.1%	18.7%	62.1%	5.9%	3.5%
เกาหลีใต้	-19.8%	125.5%	-23.5%	38.5%	26.8%
ไต้หวัน	8.3%	81.4%	-16.7%	17.8%	15.6%
ไทย (SET)	-41.7%	63.6%	10.4%	9.1%	12.6%
ไทย (SET50)	-37.3%	46.9%	3.4%	6.8%	11.9%
อินเดีย	4.5%	8.8%	70.7%	6.3%	16.0%
อินโดนีเซีย	-39.3%	34.6%	9.4%	97.3%	11.3%
เวียดนาม	-12.5%	56.1%	6.6%	20.2%	21.8%
จีน (A-Shares)	-9.4%	19.7%	-8.3%	20.7%	10.1%
จีน (Composite)	-9.3%	18.3%	-7.9%	20.6%	10.1%
ฮ่องกง	-11.2%	-3.3%	-7.9%	7.5%	6.4%
สหรัฐฯ (Dow Jones)	-14.3%	39.0%	5.9%	5.2%	12.3%
สหรัฐฯ (S&P-500)	-12.7%	38.9%	15.1%	6.3%	14.1%
สหรัฐฯ (Nasdaq)	-4.0%	41.1%	16.3%	6.9%	27.8%
ฝรั่งเศส	-36.1%	77.7%	29.5%	2.9%	8.6%
เยอรมัน	-20.5%	61.3%	27.2%	0.2%	13.3%
ญี่ปุ่น (Nikkei)	-39.5%	122.8%	-3.6%	10.7%	10.6%
ยุโรป (300 บริษัท)	-24.1%	41.4%	27.3%	0.6%	7.4%
ยุโรป (50 บริษัท)	-27.3%	42.2%	42.5%	1.0%	7.7%
ยุโรป (600 บริษัท)	-28.0%	46.1%	30.5%	2.2%	8.2%
ตลาดหุ้นโลก (MSCI)	-18.6%	45.6%	12.8%	4.7%	11.6%

Total Return Index : ผลตอบแทนจากการลงทุนในตลาดต่าง ในแต่ละช่วงเวลา

	MSCI World		MSCI EM		MSCI APAC ex Japan		S&P-500		SET Index		NASDAQ	
	Total Return	SD*	Total Return	SD*	Total Return	SD*	Total Return	SD*	Total Return	SD*	Total Return	SD*
5 day	3.3%	8.8%	1.2%	10.2%	0.9%	11.1%	3.8%	12.1%	-0.4%	4.1%	5.1%	18.5%
1 month	-1.8%	19.1%	-3.7%	20.6%	-4.4%	21.0%	-1.5%	21.4%	-2.7%	14.2%	-4.7%	29.7%
3 month	2.8%	12.6%	0.3%	15.7%	0.3%	16.6%	4.8%	14.4%	-5.7%	10.5%	5.3%	20.8%
6 month	9.3%	11.1%	8.7%	13.8%	10.5%	14.9%	11.0%	13.1%	-4.8%	10.6%	11.0%	18.8%
9 month	20.3%	10.1%	11.8%	13.3%	12.2%	14.6%	24.4%	12.1%	-6.5%	10.7%	25.4%	17.3%
12 month	21.7%	10.6%	12.4%	13.3%	12.3%	14.6%	26.8%	12.6%	-12.4%	11.2%	30.1%	17.5%
Month to date	-0.1%	24.6%	-0.7%	28.3%	-1.1%	28.5%	0.5%	25.9%	-2.2%	17.6%	0.0%	34.4%
Quarter to date	1.5%	16.2%	-0.4%	18.2%	-1.2%	18.5%	1.7%	18.5%	-0.7%	12.7%	-0.7%	26.3%
Year to date	13.0%	10.7%	7.1%	13.5%	8.4%	14.7%	17.2%	12.7%	-6.7%	10.7%	17.7%	18.3%
2 ปี	13.0%	12.9%	5.7%	14.6%	4.9%	16.3%	15.4%	15.8%	-8.1%	11.0%	16.7%	20.7%
3 ปี	5.1%	14.2%	-3.1%	15.9%	-3.7%	17.3%	9.1%	17.6%	-2.6%	11.1%	6.7%	23.4%
4 ปี	11.1%	13.7%	2.1%	15.7%	1.1%	16.9%	15.0%	17.0%	2.2%	12.6%	13.3%	22.7%
5 ปี	12.2%	17.1%	4.8%	17.4%	5.0%	18.1%	16.1%	21.3%	-1.3%	17.0%	18.7%	25.3%
10 ปี	8.7%	14.4%	2.5%	15.9%	3.6%	16.1%	13.0%	17.9%	1.3%	14.5%	15.8%	21.3%

Remark : Total Return วัดจากวันสุดท้ายเทียบกับวันแรกของช่วงเวลานั้นๆ

18-Aug-2024

Source : Bloomberg

SD* = Standard Deviation ปรึ้มเป็น Annualized

ตลาดหุ้นไทย อยู่ในภาวะซบเซา กินเวลานานที่สุดที่เคยมีมา



SET Index Target for 2024

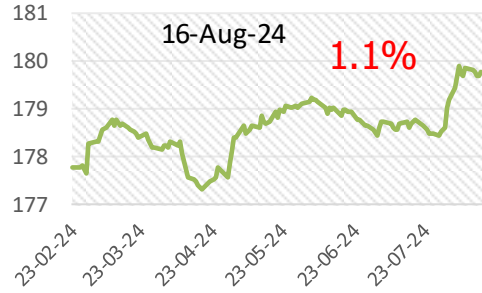
6-Jun-24

				SET TARGET		
				Worst	Base	Best
				-0.25 SD	+0.25 SD	+0.5 SD
	Net Profit	Net Profit Growth	EPS	16.64	17.96	18.62
Year 2022	1,001,815	-1.4%	84.0			
Year 2023	933,629	-6.8%	76.1			
Year 2024						
Best	1,026,929	10%	83.1		1493	
Base	1,008,256	8.0%	81.6	1358	1466	1520
Worst	961,575	3%	77.8		1398	
<i>SET Target for Year 2024 : Average P/E = 17.3 ; 1 SD = 2.64 times ; P/E= 17.96 (+0.25SD) ; Share = 12,354 Mil. Shares</i>						
Year 2025	1,110,886	10.2%	89.9		1555	
Year 2026	1,195,685	7.6%	96.7		1674	
<i>SET Profit for Year 2026 : Estimate Net Profit Growth = 7.3% (Bloomberg Survey ; 24 May 24) ; P/E=17.30x (Avg.)</i>						

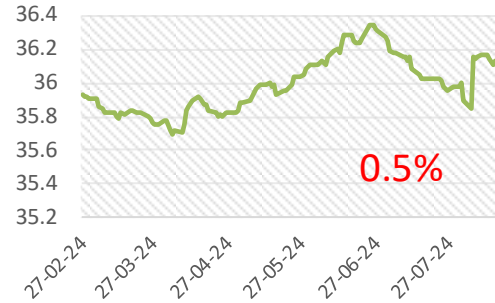
Remark : Year 2021-2025 Exclude "THAI", STARK

การปรับ EPS ตลาดหุ้นสำคัญๆ ปี 2024

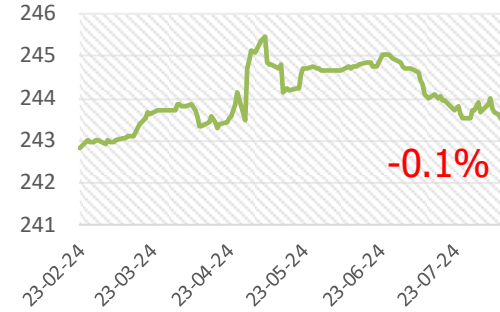
MSCI WORLD



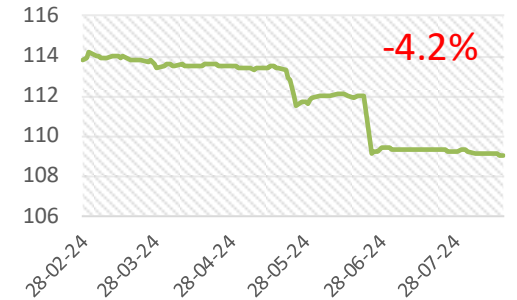
STXE 600 (EUR) Pr



US (s&p-500)



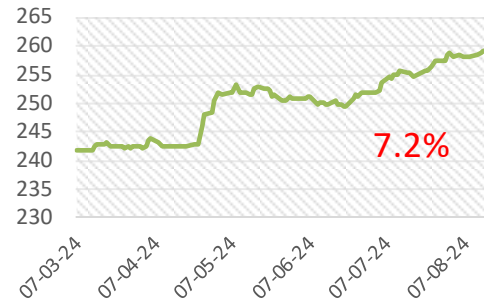
Malaysia



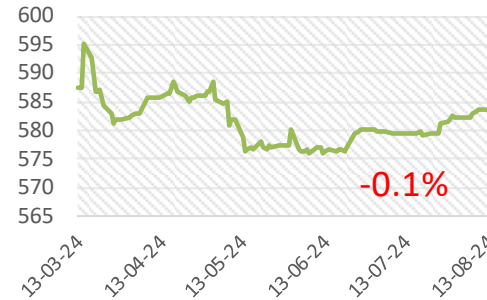
Thailand



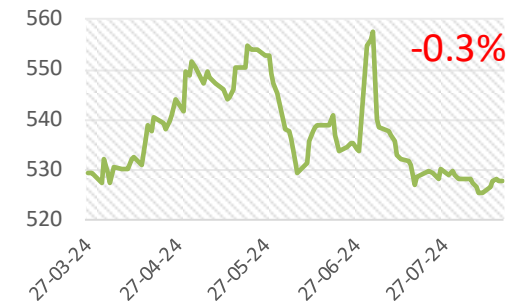
South Korea



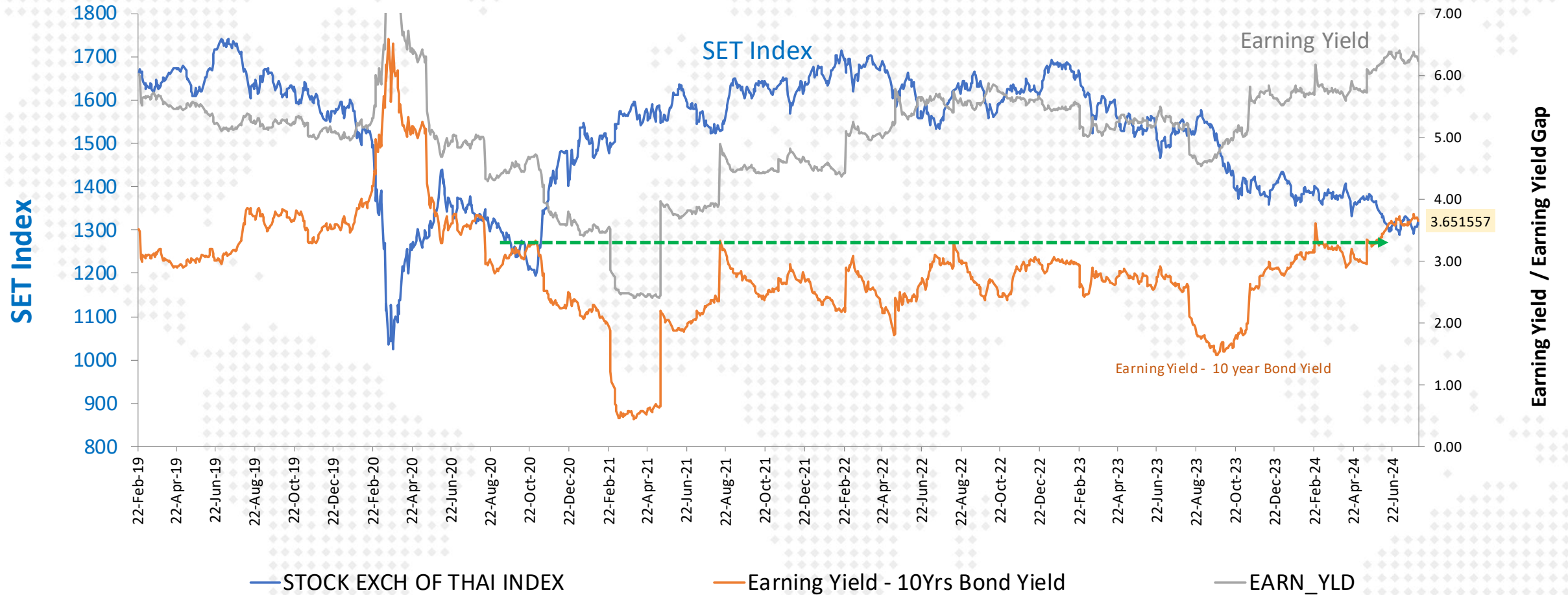
Philippine



Indonesia

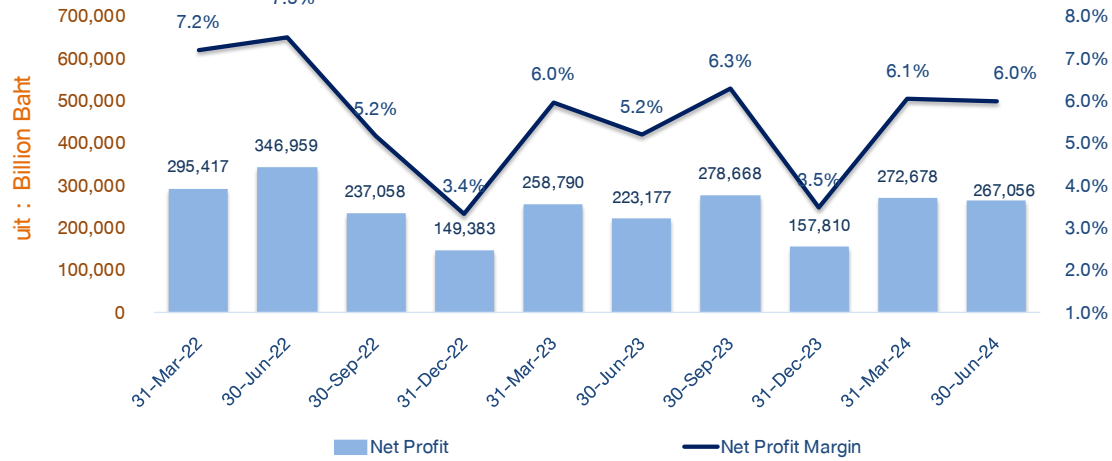


Thai Stock Market (Earning Yield Gap)

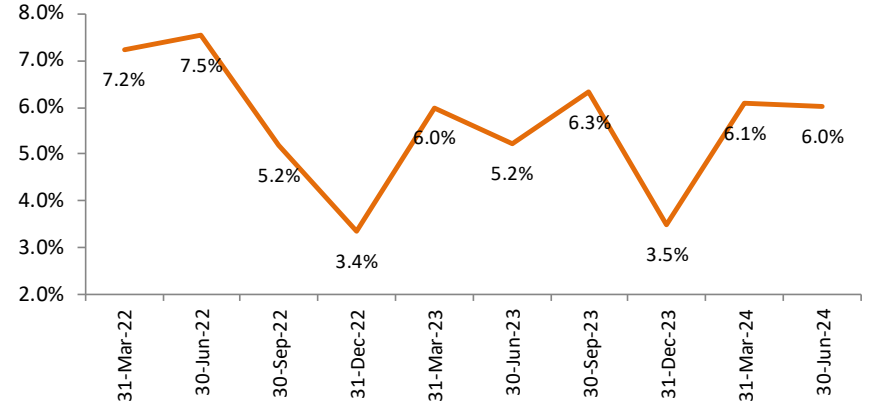


SET Profitability as of 2Q-2024

SET : Net Profit & Net Profit Margin

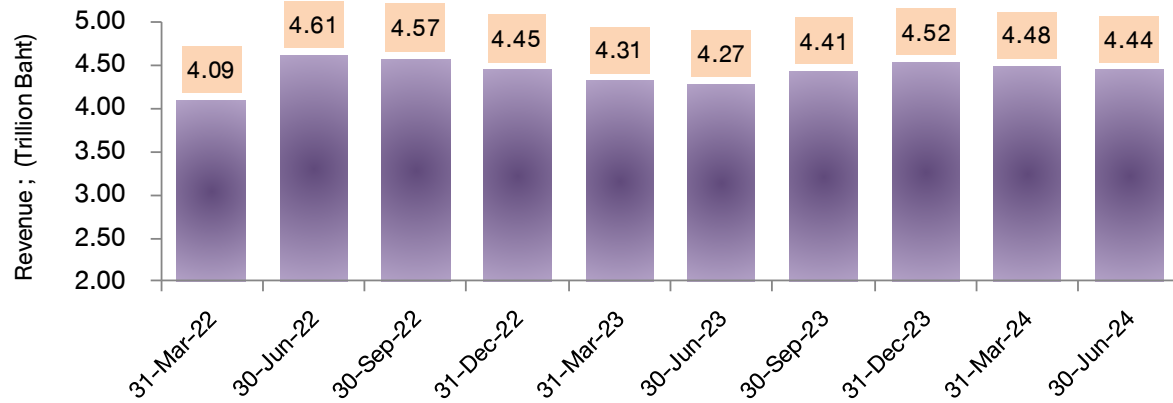


SET : Net Profit Margin



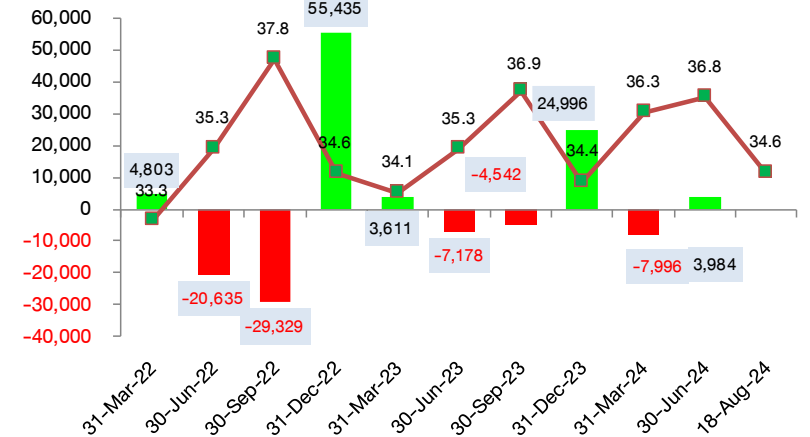
SET : Revenue

18-Aug-24



FX Gain/Loss บริษัทในตลาด

(ข้อมูลเบื้องต้นจาก Bloomberg)







Disclaimer: This report has been prepared by DAOL SECURITIES (THAILAND). The information herein has been obtained from sources believed to be reliable and accurate; however, DAOL SEC makes no representation as to the accuracy and completeness of such information. Information and opinions expressed herein are subject to change without notice. DAOL SEC has no intention to solicit investors to buy or sell any securities in this report. In addition, DAOL SEC does not guarantee returns nor price of the securities described in the report nor accept any liability for any loss or damage of any kind arising out of the use of such information or opinions in this report. Investors should study this report carefully in making decisions. All rights are reserved. This report may not be reproduced, distributed or published by any person in any manner for any purpose without the permission of DAOL SEC Investment in securities has risks. Investors are advised to consider carefully before making decisions.

DAOL SEC

DAOL SECURITIES (THAILAND) PCL
บริษัทหลักทรัพย์ ดาโอ (ประเทศไทย) จำกัด (มหาชน)

'DAOL, your lifetime financial partner'

 contactcenter@daol.co.th  02 351 1800 กด 1  www.daolsecurities.co.th

 [daol.th](https://www.facebook.com/daol.th)  [DAOL Channel](https://www.youtube.com/DAOLChannel)  [@daolsec](https://www.line.me/daolsec)