

# DAOL Weekly Strategy

12 – 16 Jun 2023

ฝ่ายวิเคราะห์กลยุทธ์การลงทุนหลักทรัพย์

เบอร์โทรศัพท์ : 02-351-1801

โดย : มงคล พ่วงเกตรา (ต่อ 5450), ปิยะกิตน์ พาโสมนิสสกุล (ต่อ 5453), พรรณนภา เหมะสุรัตน์ (ต่อ 5451), สุนันท์ สุขทอง (ต่อ 5452)

Date	Country	Event	Period	Surv(M)	Prior
13-Jun	US	CPI MoM	May	0.2%	0.4%
	US	CPI Ex Food and Energy MoM	May	0.4%	0.4%
	US	CPI YoY	May	4.1%	4.9%
14-Jun	US	CPI Ex Food and Energy YoY	May	5.3%	5.5%
	US	PPI Final Demand MoM	May	-0.1%	0.2%
	US	PPI Ex Food and Energy MoM	May	0.2%	0.2%
15-Jun	US	PPI Final Demand YoY	May	1.5%	2.3%
	US	FOMC Rate Decision	Jun-14	5.26%	5.25%
	JN	Exports YoY	May	-0.2%	2.6%
16-Jun	CH	Retail Sales YoY	May	-	0.18
	EC	ECB Policy Rate Meeting	Jun-15	4.0%	3.8%
	US	Retail Sales Advance MoM	May	-0.1%	0.4%
	US	Initial Jobless Claims	Jun-10	--	261k
	US	Empire Manufacturing	Jun	-1358.0%	-3180.0%
	US	Manufacturing (SIC) Production	May	0.0%	1.0%
18-Jun	EC	CPI YoY	May F	6.1%	6.1%
	EC	CPI MoM	May F	0.00%	0.00%
	US	U. of Mich. Sentiment	Jun P	60.2	59.2
18-Jun	JN	BOJ Policy Balance Rate	Jun-16	--	-0.1%
18-Jun	TH	Car Sales	May	--	59,530
20-Jun	CH	1-Year Loan Prime Rate	Jun-20	3.6%	3.7%
	JN	Industrial Production YoY	Apr F	--	-0.3%
	US	Building Permits MoM	May	0.0	-1.5%
22-Jun	US	Housing Starts MoM	May	-1.2%	2.2%
	US	Initial Jobless Claims	Jun-17	--	--
	US	Existing Home Sales MoM	May	-0.3%	-3.4%
23-Jun	EC	Consumer Confidence	Jun P	--	17.4
	US	S&P Global US Manufacturing PMI	Jun P	--	48.4
	TH	Customs Exports YoY	May	--	-7.6%

SET Impact Gain	Impact	Trade	Change	%Chg	Volume	Value
AOT	+1.1400	72.25↑	+1.00	1.40	178783	1284128
ADVANC	+0.4600	219.00↑	+2.00	0.92	47313	1031143
JMT	+0.3850	43.00↓	+3.50	8.86	303431	1294803
BDMS	+0.3175	28.75	+0.25	0.88	586675	1680249
OR	+0.2880	20.80↑	+0.30	1.46	230670	475290
TRUE	+0.2770	7.05↑	+0.10	1.44	788054	549863
CPALL	+0.1800	63.25	+0.25	0.40	108565	686441
BCP	+0.1375	34.50↑	+1.25	3.76	120961	410729
BH	+0.1200	235.00↑	+2.00	0.86	21124	498116
KTB	+0.1120	19.50↑	+0.10	0.52	446661	871200
HMPRO	+0.1050	13.80↓	+0.10	0.73	169630	233822
PTTGC	+0.0900	38.50↑	+0.25	0.65	218845	832404
GLOBAL	+0.0800	17.40↓	+0.20	1.16	74335	129334
TCAP	+0.0800	52.00	+1.00	1.96	38212	196821
AKS	+0.0751	0.02↑	+0.01	100.00	108720	191
VGI	+0.0712	3.36	+0.08	2.44	328594	108866
SPRC	+0.0680	9.10	-0.20	2.25	156357	141410
BANPU	+0.0670	8.75↓	+0.10	1.16	1048321	915499
JMART	+0.0550	19.80	+0.50	2.59	233626	464774
TIDLOR	+0.0550	27.00	+0.25	0.93	107008	288581
ESSO	+0.0540	8.95↓	+0.20	2.29	166534	147919
FORTH	+0.0525	31.50	+0.75	2.44	12177	38441
PLANB	+0.0510	8.95↑	+0.15	1.70	92859	82700
KTC	+0.0500	53.00	+0.25	0.47	24105	127042
PSL	+0.0480	10.20	+0.40	4.08	194891	195512
RBF	+0.0480	12.40	+0.30	2.48	83979	103251
THG	+0.0450	70.75	+0.75	1.07	15882	111739
ERW	+0.0432	4.52↑	+0.12	2.73	165434	73653
TOA	+0.0400	31.00↑	+0.25	0.81	3485	10725
CPNREIT	+0.0400	13.00↑	+0.20	1.56	24989	32213

mai Impact Gain	Impact	Trade	Change	%Chg	Volume	Value
DITTO	+1.2600	37.00↓	+2.00	5.71	87082	319047
PSG	+0.6505	0.81	+0.01	1.25	147393	11821
TURTLE	+0.4770	5.10↑	+0.30	6.25	849	411
BE8	+0.2600	48.50↑	+1.00	2.11	14154	68452
BBIK	+0.2500	120.50↑	+2.50	2.12	10521	127770
HL	+0.1890	15.80↑	+0.70	4.64	12670	19673
PRI	+0.1600	37.25↑	+0.50	1.36	10300	37721
FSMART	+0.1560	9.85↓	+0.20	2.07	36976	36383
KCC	+0.1550	6.85	+0.25	3.79	14494	9870
IP	+0.1480	13.10	+0.40	3.15	16311	20991
AIRA	+0.1264	1.88	+0.02	1.08	5	1
A5	+0.1210	4.28↑	+0.10	2.39	143131	60189
PRAPAT	+0.1184	2.74	+0.32	13.22	363327	98551
ADD	+0.1040	7.15	+0.65	10.00	1562	1074
BROOK	+0.0932	0.43	+0.01	2.38	11407	482
FPI	+0.0906	2.48↑	+0.06	2.48	3236	789
BVG	+0.0900	9.15↑	+0.20	2.23	26682	24059
YONG	+0.0816	2.88↓	+0.12	4.35	309554	87981
DEXON	+0.0752	2.96↑	+0.16	5.71	64087	18631
SAAM	+0.0750	7.35	+0.25	3.52	3664	2642
IIG	+0.0700	19.50↓	+0.70	3.72	10954	21431
BIS	+0.0620	6.35	+0.20	3.25	5707	3615
NTSC	+0.0600	22.00↑	+0.60	2.80	949	2079
APP	+0.0504	3.10↑	+0.18	6.16	17530	5279
PACO	+0.0500	1.92	+0.05	2.67	4911	937
TAKUNI	+0.0480	2.10	+0.06	2.94	150934	31600
JSP	+0.0470	3.30↑	+0.10	3.13	11703	3798
KJL	+0.0460	10.80↑	+0.20	1.89	39617	42145
PLANET	+0.0424	1.00	+0.08	8.70	115368	11476
READY	+0.0400	14.00	+0.40	2.94	9464	13218

SET Impact Loss	Impact	Trade	Change	%Chg	Volume	Value
DELTA	-5.5000	98.00	-5.50	-5.31	247530	2465245
SCC	-0.4500	333.00↓	-5.00	-1.48	20270	678386
CPN	-0.3600	67.75↓	-1.00	-1.45	68144	463236
MINT	-0.3225	33.75↓	-0.75	-2.17	188685	643643
EA	-0.2900	64.00↓	-1.00	-1.54	82889	531261
SCGP	-0.2550	38.50	-0.75	-1.91	123411	476724
GULF	-0.2350	47.00	-0.25	-0.53	206683	969467
MAKRO	-0.2100	38.25↑	-0.25	-0.65	125698	478909
KBANK	-0.1900	132.50	-1.00	-0.75	159483	2118343
PTTEP	-0.1550	151.50	-0.50	-0.33	52846	798078
AWC	-0.1280	5.00	-0.05	-0.99	154597	77572
OSP	-0.1200	30.00	-0.50	-1.64	61554	185381
CK	-0.0910	19.00↓	-0.70	-3.55	57752	110883
DIF	-0.0850	12.30↓	-0.10	-0.81	67067	82820
BJC	-0.0800	36.25↑	-0.25	-0.68	19133	69195
TTB	-0.0776	1.66↑	-0.01	-0.60	4034225	672944
TU	-0.0760	13.70	-0.20	-1.44	380380	523370
BCT	-0.0750	55.25↓	-3.75	-6.36	160	899
BTG	-0.0750	28.50	-0.50	-1.72	13034	37559
INTUCH	-0.0625	74.75↓	-0.25	-0.33	23620	177021
BEM	-0.0610	8.35	-0.05	-0.60	159244	133000
HANA	-0.0600	45.25↓	-1.00	-2.16	55724	254179
KKP	-0.0600	62.00	-1.00	-1.59	62819	392089
SPI	-0.0600	67.50↓	-1.50	-2.17	20	136
SAWAD	-0.0550	55.00↑	-0.50	-0.90	46493	256063
SISB	-0.0525	39.50↑	-0.75	-1.86	34420	135482
LH	-0.0475	8.60	-0.05	-0.58	372883	319895
AH	-0.0400	34.50↓	-2.00	-5.48	150475	536505
AEONTS	-0.0400	201.00	-2.00	-0.99	1375	27776
EGCO	-0.0400	143.50	-1.00	-0.69	3002	43157

mai Impact Loss	Impact	Trade	Change	%Chg	Volume	Value
OTO	-0.3360	16.20	-0.60	-3.57	41665	68492
SPA	-0.1700	10.60↑	-0.20	-1.85	11292	11935
MEB	-0.0750	33.00	-0.25	-0.75	9862	32905
PICO	-0.0630	4.70↓	-0.30	-6.00	804	390
PROEN	-0.0620	5.20↑	-0.20	-3.70	75000	39800
AUCT	-0.0550	10.70↑	-0.10	-0.93	14556	15688
XO	-0.0420	22.60↓	-0.10	-0.44	41737	93648
SENX	-0.0420	0.75	-0.01	-1.32	5921	436
ALPHAX	-0.0416	1.25↑	-0.02	-1.57	19935	2493
TPCH	-0.0400	8.15	-0.10	-1.21	5769	4668
CHO	-0.0312	0.18↓	-0.01	-5.26	215456	4084
YGG	-0.0300	8.30↓	-0.05	-0.60	16875	14146
WARRIX	-0.0300	9.95↑	-0.05	-0.50	29476	29346
PSTC	-0.0237	1.34	-0.01	-0.74	12061	1614
TQR	-0.0230	10.30	-0.10	-0.96	470	485
BBL	0.0000	163.00	0.00	0.00	44392	723348



SET	1555.11	-4.39	-0.28%	Vol	Proj.	1555.10	-4.40	-0.28%	16:40			
GAP:	SET_SET Index											
B.Vol	Bid	Ask	O.Vol	Avg.	35.13	%Buy	52.02	%Sell	47.98			
				Open	1558.94	Volume	122926200	%B-S	4.04			
				High	1559.43	Vol5D	14092124	Value	43182229			
				Low	1549.57	Mktcap	19108608	%Mcap	100.00			
				Prev	1559.50	BVPS	N/A	P/BV	1.52			
				%Swing	0.63	EPS	N/A	P/E	18.63			
%B_Vol	%	%	%O_Vol	Impact	-4.390	DPS	N/A	Yield(%)	3.01			
SET	1555.11	-4.39	-0.28%	43182.23 MB	Gain	240	Lose	194	Unch	212	P/E	18.63



# Weekly Strategy

DAOL SEC

12 – 16 Jun 23



## ทิศทางตลาดหุ้นสัปดาห์นี้

- คาดกรอบดัชนีฯ สัปดาห์นี้ 1540-1570 จุด (สัปดาห์ที่ผ่านมา 1,555.11 จุด /+1.56%)
- ตลาดโลกในช่วงต้นสัปดาห์อาจจะเจียบรณผลการประชุม FOMC (เข้าวันพฤหัสบดีของไทย)
- ตัวแปรของไทยที่ชี้นำตลาด คือ การคาดการณ์เรื่องการตั้งรัฐบาล และการกลับมาซื้อหุ้นของนักลงทุนต่างชาติ เป็นสัปดาห์แรก ดัชนีฯ จึงมีโอกาสบวกได้ต่อ
- จีนยังคงรอคอยมาตรการช่วยเหลือเศรษฐกิจ หากจีนดีขึ้นจะช่วยหนุน Demand น้ำมัน และราคาน้ำมันให้ปรับตัวขึ้น



## กลยุทธ์การลงทุน

- สัปดาห์นี้ ยังเน้นเล่นสั้นๆเป็นหลัก แต่เป็นจังหวะในการเก็บหุ้นราคาลงลึก เพื่อถือระยะ 1 เดือน
- ประชุม FOMC รอบนี้ ตลาดคาดคงดอกเบี้ยที่ 5.25% หุ้นได้ประโยชน์หากเป็นตามนี้ คือหุ้นใหญ่ AOT, PTT, CPALL
- หุ้นอิงการเมือง ต้องเล่นตามข่าวรายวันที่จะเข้มข้นขึ้น หุ้นที่พอมี gap ให้เล่น เราชอบ GULF, GLOBAL, ADVANC
- หุ้นที่ราคาลงมาลึก ซื้อเล่นกรอบเวลา 1 เดือน ให้ดู JMT, PSL, BANPU, KJL, THCOM, FORTH



## พอร์ตหุ้นสัปดาห์นี้

- เงินสดในพอร์ต : 20%
- หุ้นในพอร์ต : **PSL\*(15%), THCOM\*(15%), BGRIM(10%), NEX(10%), GULF(15%), BBL(15%)**



## ประเด็นสำคัญ

### ต่างประเทศ

- นักลงทุนรอดูการประชุม FOMC ช่วงกลางสัปดาห์ว่า Fed จะมีทิศทางดอกเบี้ยอย่างไร หากคงดอกเบี้ยจะดีต่อตลาดหุ้น
- จีนเศรษฐกิจยังชะลอตัวสะท้อนผ่านทางตัวเลขเศรษฐกิจที่ออกมา อย่างไรก็ตามต้องจับตาดูว่าจะมีการมาตรการกระตุ้นเศรษฐกิจตามข่าวที่ออกมาหรือไม่
- ราคาน้ำมันยังถูกกดดันจากเศรษฐกิจโลกที่ชะลอตัว (ล่าสุด Brent \$74.7 เหรียญ)
- Event : เงินเพื่อสหรัฐฯ(13), ประชุม ECB(15), ประชุม BOJ(16)

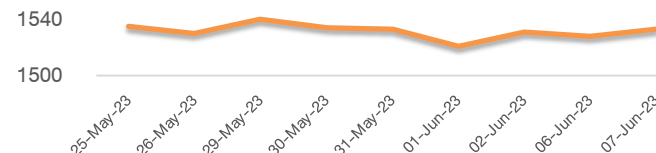
### ในประเทศ

- การเมืองไทยยังคงรอคอยการประกาศรับรอง ส.ส. ของ กกต และความชัดเจนในการจัดตั้งรัฐบาล
- ประกาศรายชื่อหุ้นเข้า-ออก SET50/SET100 กลางสัปดาห์ ซึ่งอาจจะมีผลต่อราคาหุ้น DAOL ประเมินหุ้นเข้า SET150 คือ WHA, TLI และหุ้นเข้า SET100 คือ TLI, SVI, SNNP, SISB, SAPPE, ICHI, BTG, AURA
- นักลงทุนต่างชาติเริ่มกลับมาซื้อหุ้นไทย หุ้นที่เคยถูกเทขายมาก่อน อาจจะมีแรงซื้อกลับเข้ามา (CPALL, CPN) ขณะเงินบาทยังอ่อนค่า (ล่าสุด 34.6 บาท/ดอลลาร์) ซึ่งการอ่อนค่า ไม่ได้ช่วยหนุนตลาดหุ้นไทย



## Fund Flow

- Flow ตลาดหุ้นเอเชีย 6 ประเทศ นักลงทุนต่างประเทศ net buy \$442 ล้านดอลลาร์ (สัปดาห์ก่อน net buy \$5.4 พันล้านเหรียญ) นักลงทุนเข้าซื้อหุ้นเอเชียต่อเนื่องตามตลาดหุ้นสหรัฐฯ
- ตลาดหุ้นไทย นักลงทุนต่างประเทศ net buy \$24 ล้านดอลลาร์ (สัปดาห์ก่อน net Sell \$249 ล้านดอลลาร์) หุ้นที่ซื้อ มากสัปดาห์ที่ผ่านมา ADVANC, PTTEP, SCB และหุ้นที่ถูกขายมาก VGI, CPALL, SAWAD





## Market Factors

### ต่างประเทศ

- นักลงทุนรอดูการประชุม FOMC Fed จะมีทิศทางดอกเบี้ยอย่างไร หากคงดอกเบี้ยจะดีต่อตลาดหุ้น
- จีนเศรษฐกิจยังชะลอตัวสะท้อนผ่านทางตัวเลขเศรษฐกิจที่ออกมา อย่างไรก็ตามต้องจับตาดูว่าจะมีการมาตรการกระตุ้นเศรษฐกิจตามข่าวที่ออกมาหรือไม่
- ราคาน้ำมันยังถูกดูดจากเศรษฐกิจโลกที่ชะลอตัว (ล่าสุด Brent \$76.5 เหรียญ)
- Event : เงินเฟ้อสหรัฐฯ(13), ประชุม ECB(15), ประชุม BOJ(16)

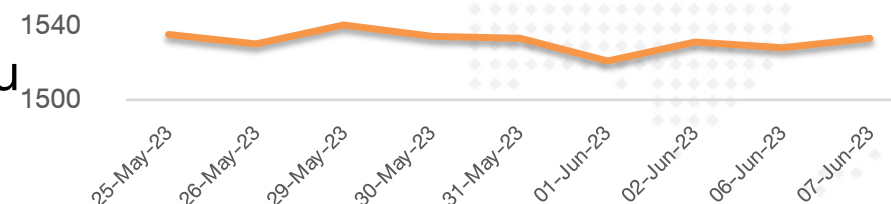
### ในประเทศ

- การเมืองไทยยังคงรอคอยการประกาศรับรอง ส.ส. ของกกต และความชัดเจนในการจัดตั้งรัฐบาล
- นักลงทุนต่างชาติเริ่มกลับมาซื้อหุ้นไทย หุ้นที่เคยถูกเทขายมาก่อน
- ประกาศรายชื่อหุ้นเข้า-ออก SET50/SET100 กลางสัปดาห์ ซึ่งอาจจะมีผลต่อราคาหุ้น DAOL ประเมินหุ้นเข้า SET150 คือ WHA, TLI และหุ้นเข้า SET100 คือ TLI, SVI, SNNP, SISB, SAPPE, ICHI, BTG, AURA



## Fund Flow

- Flow ตลาดหุ้นเอเชีย 6 ประเทศ นักลงทุนต่างประเทศ net buy \$442 ล้านเหรียญ (สัปดาห์ก่อน net buy \$5.4 พันล้านเหรียญ) นักลงทุนเข้าซื้อหุ้นเอเชียต่อเนื่องตามตลาดหุ้นสหรัฐฯ
- ตลาดหุ้นไทย นักลงทุนต่างประเทศ net buy \$24 ล้านเหรียญ (สัปดาห์ก่อน net Sell \$249 ล้านเหรียญ) หุ้นที่ซื้อมากที่สุดสัปดาห์ที่ผ่านมา ADVANC, PTTEP, SCB และหุ้นที่ถูกขายมาก VGI, CPALL, SAWAD





## Market Outlook

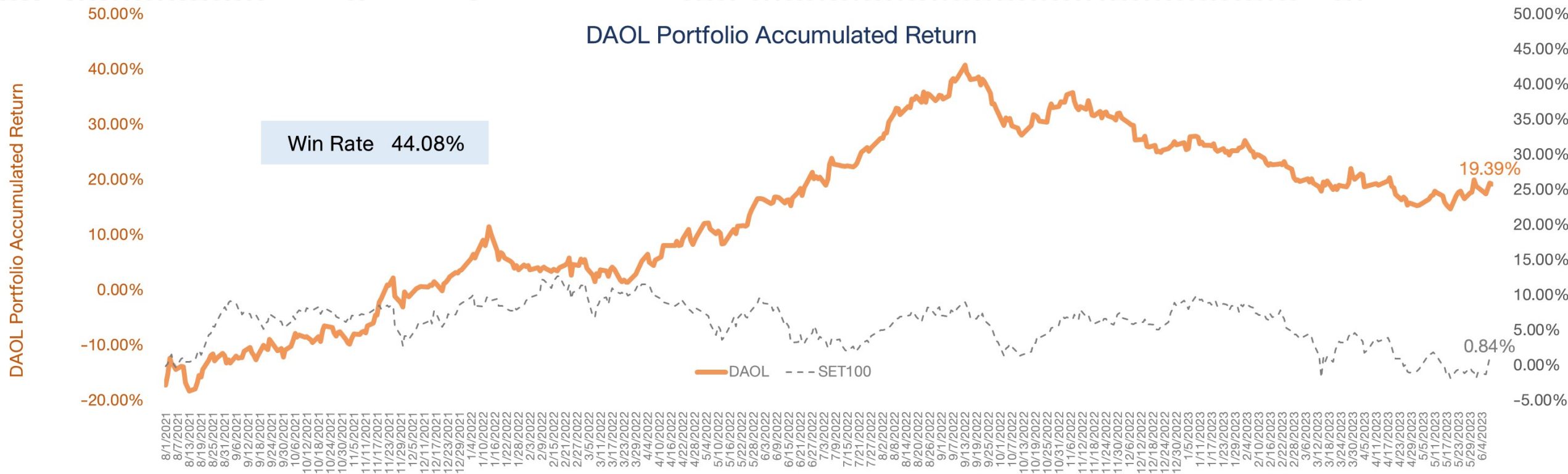
- คาดกรอบดัชนีฯ สัปดาห์นี้ 1540-1570 จุด (สัปดาห์ที่ผ่านมา 1,555.11 จุด /+1.56%)
- ตลาดโลกในช่วงต้นสัปดาห์อาจจะเฝ้าบรณาผลการประชุม FOMC (เช้าวันพฤหัสบดีของไทย)
- ตัวแปรของไทยที่ชี้นำตลาด คือ การคาดการณ์เรื่องการตั้งรัฐบาล และการกลับมาซื้อหุ้นของนักลงทุนต่างชาติ เป็นสัปดาห์แรก ดัชนีฯ จึงมีโอกาสบวกได้ต่อ
- จีนยังคงรอคอยมาตรการช่วยหนุนเศรษฐกิจ หากจีนดีขึ้นจะช่วยหนุน Demand น้ำมัน และราคาน้ำมันให้ปรับตัวขึ้น



## Market Strategy

- สัปดาห์นี้ ยังเน้นเล่นสั้นๆเป็นหลัก แต่เป็นจังหวะในการเก็บหุ้นราคาลงลึก เพื่อถือระยะ 1 เดือน
- ประชุม FOMC รอบนี้ ตลาดคาดคงดอกเบี้ยที่ 5.25% หุ้นได้ประโยชน์หากเป็นตามนี้ คือหุ้นใหญ่ AOT, PTT, CPALL
- หุ้นอิงการเมือง ต้องเล่นตามข่าวรายวันที่จะเฝ้าจับจ้อง หุ้นที่พอมือ gap ให้เล่น เราชอบ GULF, GLOBAL, ADVANC
- หุ้นที่ราคาลงมาลึก ซื้อเล่นกรอบเวลา 1 เดือน ให้ดู JMT, PSL, BANPU, KJL, THCOM, FORTH





\*หมายเหตุ: มูลค่าเริ่มต้นของพอร์ต ณ วันที่ 30 ก.ค. 64 อิงจากมูลค่าพอร์ต Skynet จากนั้นปรับวิธีการซื้อขายโดยใช้ราคาเปิด (ATO) ของทั้งการซื้อและขายเพื่อให้การ Action เป็นไปตามกลยุทธ์ที่วางไว้มากที่สุด



## กลยุทธ์การลงทุน

- สัปดาห์นี้ ยังเน้นเล่นสั้นๆเป็นหลัก แต่เป็นจังหวะในการเก็บหุ้นราคาาลงลึก เพื่อถือระยะ 1เดือน
- ประชุม FOMC รอบนี้ ตลาดคาดคงดอกเบี้ยที่ 5.25% หุ้นได้ประโยชน์หากเป็นตามนี้ คือหุ้น ใหญ่ AOT, PTT, CPALL
- หุ้นอิงการเมือง ต้องเล่นตามข่าวรายวันที่จะเข้ามาขึ้นหุ้นที่พอมิ gap ให้เล่น เราชอบ GULF, GLOBAL, ADVANC
- หุ้นที่ราคาาลงมาลึก ซื้อเล่นกรอบเวลา 1 เดือน ให้ดู JMT, PSL, BANPU, KJL, THCOM, FORTH



## พอร์ตหุ้น DAOL

- พอร์ตหุ้นวันนี้เรานำหุ้น BEM, TKN\*, IVL ออก และนำ PSL\*, THCOM\* เข้ามาแทน
- หุ้นในพอร์ตประกอบด้วย PSL\*(15%), THCOM\*(15%), BGRIM(10%), NEX(10%), GULF(15%), BBL(15%)

\*หุ้นที่ DAOL ไม่ได้จัดทำวิเคราะห์ในเชิงพื้นฐาน



- พอร์ตหุ้นวันนี้ เรานำหุ้น BEM, TKN\*, IVL ออก และนำ PSL\*, THCOM\* เข้ามาแทน
- พอร์ตหุ้นประกอบไปด้วย PSL\*(15%), THCOM\*(15%), BGRIM(10%), NEX(10%), GULF(15%), BBL(15%)
- เงินสด 20%

Stock Picks (12 - 16 June 2023)

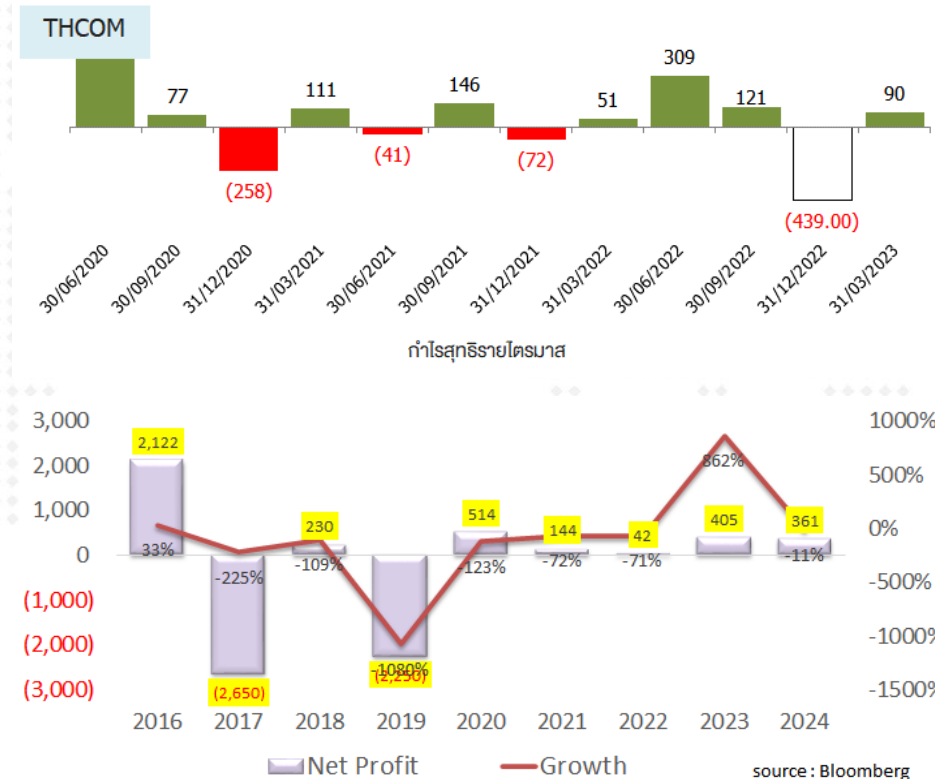
Stock	Weight	Price (Bt) 9 Jun 23	Weekly Target Price (Bt)	DAOL Fundamental		Remark
				Recc.	Target (Bt)	
Cash	20%					
PSL	15%	10.20	11.50	BUY	24.00	ติดตามการใช้มาตรการกระตุ้นเศรษฐกิจของจีน, ด้านค่าระวางเรือเริ่มฟื้นตัว ล่าสุด BDI อยู่ที่ 1055 ฟื้นตัวจากจุดต่ำสุดที่ 919 หรือ +15%
THCOM	15%	12.10	13.00	NR		ลู่ราคาหุ้นฟื้นตัว หลังสะท้อนความเสี่ยงเรื่องนโยบายของว่าที่รัฐบาลใหม่ไปแล้ว ขณะที่การลงทุนในดาวเทียมใหม่ยังเดินตามแผน
BGRIM	10%	37.50	39.00	BUY	50.00	แนะนำ Trading Buy ประเมินราคาหุ้นมีโอกาสฟื้นตัวหลังปรับฐานสะท้อนความเสี่ยงต่างๆ ไปแล้ว ขณะที่แนวโน้มผลประกอบการของ BGRIM และธุรกิจโรงไฟฟ้าจะดีใน 2Q23E
NEX	10%	11.90	13.00	BUY	14.00	คาดการณ์ส่งมอบรถบัส EV และกระบะ EV จะสูงในช่วง 3Q23E หนุนผลประกอบการของ NEX และแผนการส่งมอบที่ยัง On Track
GULF	15%	47.00	49.00	BUY	60.00	ลู่ราคาฟื้นตัวหลังการขายแรงรับความเสี่ยง (ปรับฐาน -17%YTD) แนวโน้มกำไร 2Q23E และช่วงที่เหลือของปีฟื้นต่อเนื่อง ราคาพลังงานที่ลดลงเป็นบวกต่อมาร์จิ้น
BBL	15%	163.00	166.50	BUY	195.00	ได้ประโยชน์จากการปรับขึ้นอัตราดอกเบี้ยเงินกู้ สำหรับสินเชื่อยักษ์มีแนวโน้มขยายตัว ประเมินการเบิกจากนับจากเดือน พ.ค. เร่งตัว
<b>Portfolio</b>	<b>100%</b>					
SET		1555.11				

## THCOM\*

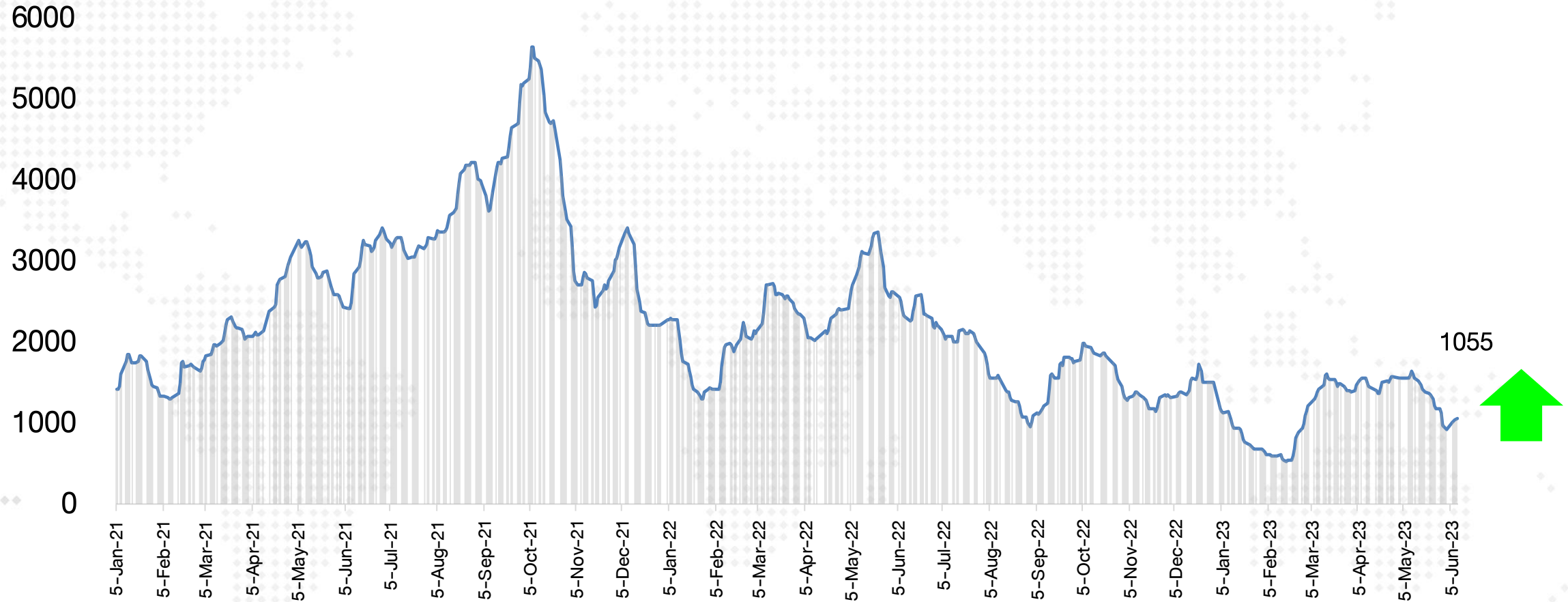
“แนะนำทยอยซื้อ, ทุก Project THCOM ยังเดินตามแผน”

(เป้าเชิงกลยุทธ์ 13.00 บาท)

- แนะนำทยอยซื้อสะสมหรือจะ Trading Buy ก็ได้ประเมินราคาหุ้นฟื้นตัว หลังปรับฐาน -16% YTD คาดนักลงทุนคลายความกังวลกรณีนโยบายของรัฐบาลใหม่อาจกระทบต่อการดำเนินงาน (เท่าที่ดูแล้วไม่น่ากระทบกับธุรกิจหลักของ THCOM)
- การเลือก Vendor ของดาวเทียมใหม่และแผนการสร้าง On Track, ทยอยเจรจากับลูกค้าเก่าและหาลูกค้าใหม่ ด้าน Core Operation ธุรกิจดาวเทียมดีต่อเนื่อง รักษาระดับของอัตรากำไรเหนือ 40% ได้ต่อเนื่อง 6 ไตรมาส
- Bloomberg Consensus ประเมินกำไรสุทธิปี 2023E-2024E เติบโตที่ 405 ลบ. และ 361 +859% YoY, -11% YoY ตามลำดับ



## Baltic Dry Index



# ค่าระวางเรือ และราคาหุ้นเดินเรือของไทย

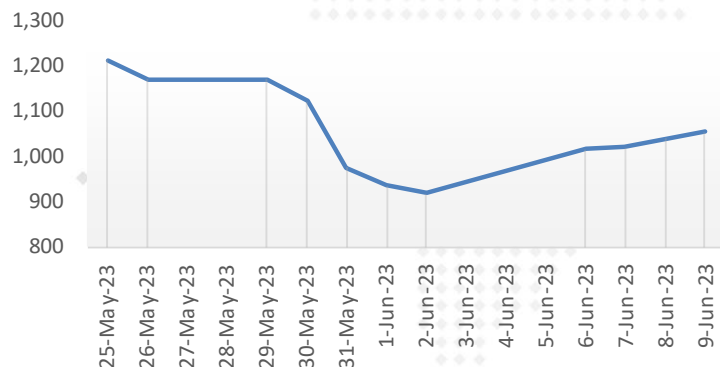
## Shipping Index and Stock Performance

9-Jun-23

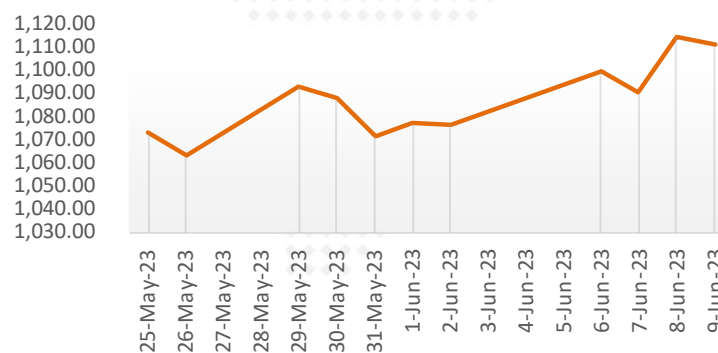
	BALTIC DRY INDEX (BDIY Index )	Change	BLOOMBERG DRY SHIPS INDEX (BDSX Index)	Change	TOPIX MARITIME TRAN INDX (TPMART Index)	Change	Container Ship Time Charter Assessment Index (ConTex)	Change	Stock Price					
									TTA	Change	PSL	Change	RCL	Change
9-Jun-23	1,055.00	1.4%	1,055.00	1.4%	1,111.19	-0.3%	839.00	0.0%	7.20	0.7%	10.20	4.1%	24.30	2.1%
8-Jun-23	1,040.00	2.0%	1,040.00	2.0%	1,115.07	2.3%	839.00	0.0%	7.15	0.0%	9.80	-1.0%	23.80	0.0%
7-Jun-23	1,020.00	0.4%	1,020.00	0.4%	1,090.24	-0.8%	839.00	0.0%	7.15	0.7%	9.90	3.1%	23.80	0.0%
6-Jun-23	1,016.00	10.6%	1,016.00	10.6%	1,099.49	2.1%	839.00	-0.1%	7.10	0.7%	9.60	1.6%	23.80	0.4%
2-Jun-23	919.00	-1.9%	919.00	-1.9%	1,076.80	0.0%	840.00	0.0%	7.05	0.7%	9.45	6.8%	23.70	1.7%
1-Jun-23	937.00	-4.1%	937.00	-4.1%	1,077.10	0.5%	840.00	0.0%	7.00	-2.1%	8.85	-5.3%	23.30	-2.9%
31-May-23	977.00	-13.0%	977.00	-13.0%	1,071.61	-1.5%	840.00	0.0%	7.15	-0.7%	9.35	-3.6%	24.00	-1.6%
30-May-23	1,123.00	-4.2%	1,123.00	-4.2%	1,087.99	-0.5%	840.00	-0.1%	7.20	-0.7%	9.70	1.0%	24.40	0.0%
29-May-23	1,172.00	0.0%	1,172.00	0.0%	1,093.33	2.9%	841.00	0.0%	7.25	1.4%	9.60	-3.0%	24.40	0.8%
26-May-23	1,172.00	-3.5%	1,172.00	-3.5%	1,062.97	-0.9%	841.00	0.0%	7.15	0.0%	9.90	-2.9%	24.20	-0.8%
25-May-23	1,215.00		1,215.00		1,072.92		841.00		7.15		10.20		24.40	

Remark : TTA and PSL are member of Bloomberg Dry Ships Index

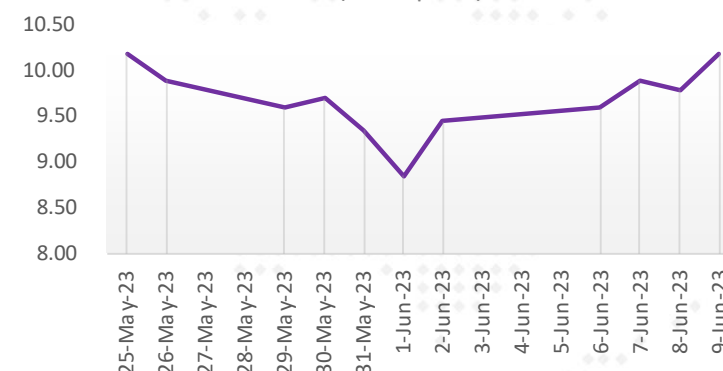
BLOOMBERG DRY SHIP INDEX



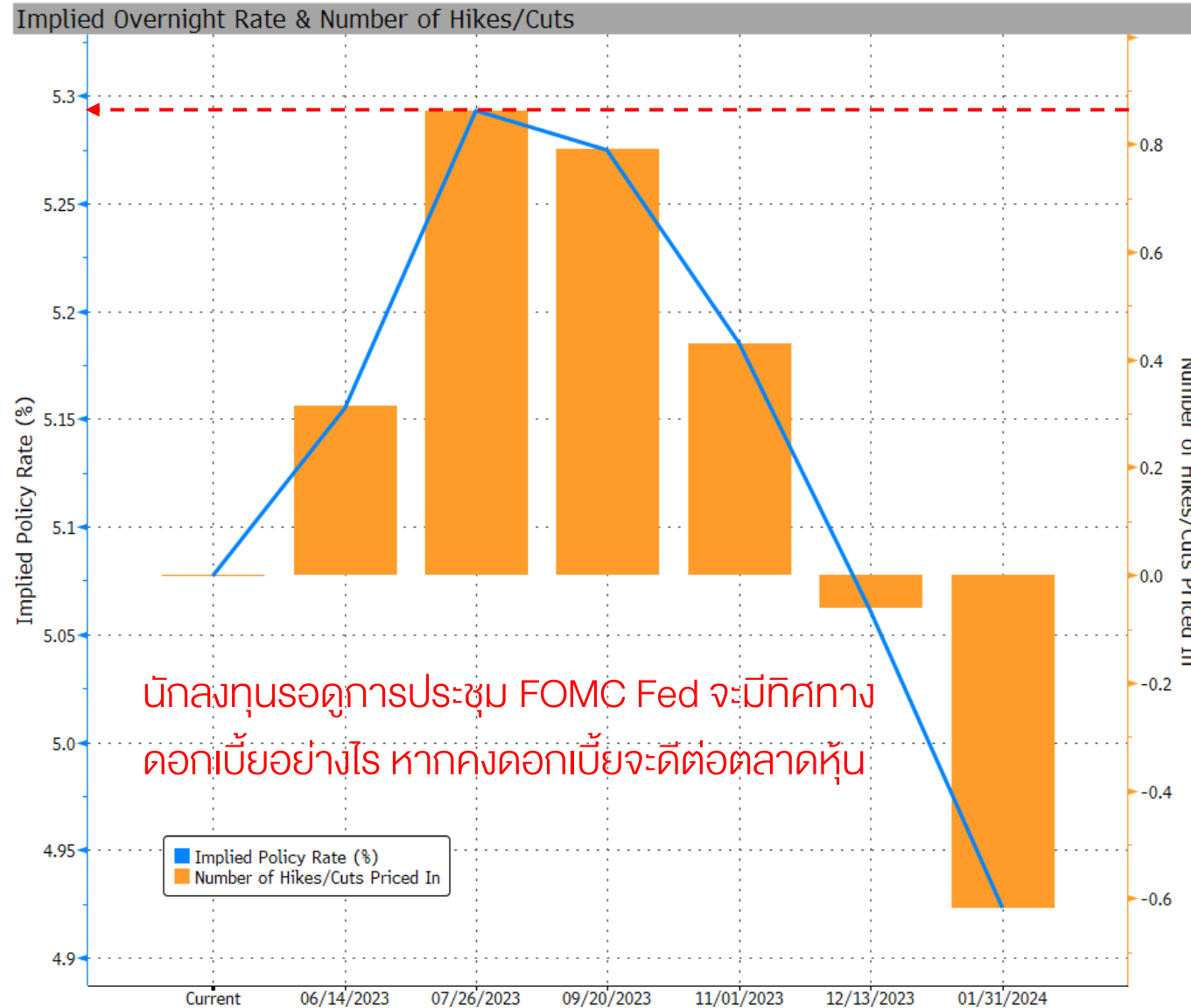
TOPIX MARITIME TRAN INDEX (TPMART Index)



PSL (stock price)







นักลงทุนรอดูการประชุม FOMC Fed จะมีทิศทาง  
ดอกเบี้ยอย่างไร หากคงดอกเบี้ยจะดีต่อตลาดหุ้น

# ราคาน้ำมัน Brent \$74.7 เหรียญ

## Brent & Net Position



## คาดการณ์หุ้นเข้า-ออก จากการคำนวณ SET50 , SET100

โดย DAOL

มีผล 1 ก.ค.2023

\* ใช้ข้อมูล ณ 31 พ.ค.

SET50		SET100	
เข้าใหม่	ออก	เข้าใหม่	ออก
WHA	JMT	TLI	SJWD
TLI	JMART	SVI	SINGER
		SNNP	PSL
		SISB	ONEE
		SAPPE	KEX
		ICHI	JAS
		BTG	EPG
		AURA	BEC

หมายเหตุ : 1..ประเมินโดยใช้ข้อมูลการซื้อขาย ณ 31 พ.ค. เพื่อพิจารณาคัดหุ้นเข้า/ออก

โดยจะประกาศรายชื่อจริงๆ กลางเดือน มิ.ย.65

2. SET50 : ต่างจากที่ประเมิน 30 เม.ย. คือ TIDLOR ยังอยู่ แต่ JMT ถูกถอดออก



## ได้หวั่นส่งเครื่องบินขึ้นปฏิบัติการ หลังพบเครื่องบินรบจีน 10 ลำ จ้ำมพรหมแดน

กองทัพได้หวั่น รับเข้าประจำการ หลังพบ เครื่องบินรบจีน จ้ำมเส้นแบ่งเขตแดนที่ อ่อนไหวบริเวณช่องแคบได้หวั่น ขณะที่กระทรวงกลาโหมของเกาะรายงานว่ามีเรือรบ จีน 4 ลำ ออกลาคณะระเวนร่วมด้วย

สำนักข่าวรอยเตอร์ รายงานถ้อยแถลงของกระทรวงกลาโหมได้หวั่น ระบุว่า ณ เวลา 14.00 น. ตามเวลาท้องถิ่นได้หวั่น กองทัพตรวจพบ เครื่องบินรบจีน 24 ลำ ทั้ง J-10, J-11, J-16, Su-30 และ เครื่องบินทิ้งระเบิด H-6 แต่ไม่ได้ระบุว่าเครื่องบินรบมุ่งหน้าไปที่ใด บอกเพียงว่ามีเครื่องบินรบ 10 ลำ จ้ำมเส้นมีเดียนของช่องแคบได้หวั่น ซึ่ง กั้นระหว่างสองฝั่ง และเคยเป็นเส้นแบ่งเขตแดนอย่างไม่เป็นทางการมาก่อน



รายงานดังกล่าว ถือเป็นรายงานครั้งที่ 2 ในรอบไม่ถึง 1 สัปดาห์ ที่ได้หวั่นเปิดเผยปฏิบัติการทางทหารของจีนอีกครั้ง หลังเครื่องบินทหารจีน 37 ลำบินเข้าไป ในเขตป้องกันภัยทางอากาศของเกาะ บางลำบินเข้าสู่มหาสมุทรแปซิฟิกตะวันตก เมื่อวันที่พฤหัสบดีที่ 8 มิ.ย. จีนบอกว่าไม่ยอมรับเส้นเขตแดนดังกล่าว และจ้ำม เขตนั้นเป็นประจำตั้งแต่ปีก่อน นอกจากนี้ ยังกองทัพเรือจีนอีก 4 ลำ เข้าร่วมการลาดตระเวนพร้อมรบ แต่ไม่ได้ระบุรายละเอียดเพิ่มเติม ได้หวั่นจึงส่งเครื่องบินรบและเรือรบปฏิบัติการ พร้อมสั่งการระบบยิงขีปนาวุธภาคพื้นสังเกตการณ์ กระทรวงกลาโหมจีน ไม่ออกมาแสดงความความคิดเห็นใด ๆ กับเหตุการณ์ดังกล่าว รวมถึงปฏิบัติการทางทหารเมื่อวันที่ 8 มิ.ย. จีนเคยกล่าวไว้ก่อนหน้านี้ว่า

<https://www.bangkokbiznews.com/world/1072874>





# เลือกตั้งทั่วไป 2566

มีรายงานจากคณะกรรมการการเลือกตั้ง (กกต.) นายแสวง บุญมี เลขาธิการกกต. ในฐานะนายทะเบียนพรรคการเมือง มีความเห็นสั่งยุติเรื่องกรณีมีการยื่นร้องขอให้กกต. พิจารณาเสนอเรื่องความพร้อมเห็นให้ศาลรัฐธรรมนูญสั่ง ยุบพรรคก้าวไกล ตามมาตรา 92 พ.ร.ป.ว่าด้วยพรรคการเมือง 2560 เนื่องจากเห็นว่าไม่มีมูล โดยทั้ง 4 คำร้อง ประกอบด้วย

1. กรณีกล่าวหานายปดิพัทธ์ สันติภาดา ส.ส.พิษณุโลก เขต 1 พรรคก้าวไกล และกรรมการบริหารพรรค ในขณะนั้นปราศรัยหาเสียงที่จ.พิษณุโลกเมื่อวันที่ 5 มี.ค. 2566 กล่าวร้ายโครงการพระราชดำริ พาดพิงสถาบันเจ้าชายฟ้าฝืนข้อ 17 ระเบียบกกต.ว่าด้วยการเสียงและลักษณะต้องห้ามในการหาเสียงเลือกตั้ง สส. 2561
2. กรณีร้องว่าพรรคก้าวไกลมีนโยบายที่จะยกเลิกกฎหมายอาญามาตรา 112 โดยอ้างการให้สัมภาษณ์ของนายพิธา ลิ่มเจริญรัตน์ หัวหน้าพรรค ซึ่งมีเผยแพร่ทางสื่อโซเชียล มีเดีย
3. กรณีนางอมรัตน์ โชคปมิตต์กุล กรรมการบริหารพรรคก้าวไกล มีการโพสต์ข้อความในเฟซบุ๊กถึง จุดยืนของตนเองและจุดยืนของพรรคก้าวไกล เรื่อง มาตรา 112 การระบุ #ยกเลิก112 “112 เป็นกฎหมายหรือเปล่า ถ้าเป็น..ต้องแก้ไขให้เหมาะสมกับยุคสมัยได้ ไปจนถึงต้องยกเลิกได้ ถ้าวันหนึ่งข้างหน้าสังคมมีฉันทามติร่วมกัน หยุคสิทธิเสรีภาพ ในการรณรงค์แสดงความคิดเห็นตามระบอบประชาธิปไตย”
4. กรณีกล่าวหาว่าพรรคก้าวไกลยินยอมให้นายธนาธร จึงรุ่งเรืองกิจ และ น.ส.พรรณีการ์ วาณิช เป็นผู้นำในการหาเสียงเลือกตั้ง และเป็นตัวแทนในการติดต่อกับพรรคการเมืองอื่นแทนพรรคก้าวไกล เป็นการควบคุม ครอบงำ หรือชี้นำ กิจกรรมของพรรคในลักษณะที่ทำให้พรรคขาดอิสระ โดยสำนักงานฯได้มีการแจ้งผู้ร้องทราบแล้ว

ทั้งนี้การที่นายทะเบียนพรรคการเมืองมีความเห็นให้ยุติเรื่องเป็นการใช้อำนาจตามข้อ 7 ของระเบียบ กกต.ว่าด้วยการรวบรวมข้อเท็จจริงและพยานหลักฐานของนายทะเบียนพรรคการเมือง 2564 ที่กำหนดว่าในกรณีนายทะเบียนพรรคการเมืองเสนอข้อเท็จจริงและพยานหลักฐานพร้อมความเห็นว่ามีหลักฐานอันควรเชื่อได้ว่าพรรคการเมืองใดกระทำการตามมาตรา 92 แห่งพ.ร.ป.ว่าด้วยพรรคการเมือง 2560 ให้ยกคำร้องหรือยุติเรื่องแล้วแต่กรณีและแจ้งให้ผู้ร้องทราบและรายงานให้กกต.ทราบ

<https://www.bangkokbiznews.com/politics/1072882>

กรณี คุณ พิธา ถือหุ้น ITV 42,000 หุ้น

สส. พลังประชารัฐ แจ้ง กกต. ตรวจสอบคุณ พิธา มีลักษณะต้องห้ามตามมาตรา 98(3) และมาตรา 42(3)

(แต่ตามกำหนดต้องยื่นภายใน 7 วันนับตั้งแต่ กกต. ประกาศรายชื่อเป็นผู้สมัครรับเลือกตั้ง)

ชงตั้งเรื่องเป็นกรณีความปรากฏ สอบตาม ม.151 รู้อยู่แล้วไม่มีสิทธิสมัครหรือไม่

รายละเอียดที่เสนอยังไม่ครบถ้วน ให้ไปดำเนินการมา และเสนอ กกต. พิจารณาใหม่ โดยเร็ว

ศาลรัฐธรรมนูญมีคำวินิจฉัย

กกต. ส่งศาลรัฐธรรมนูญ หากเข้าข่าย ความผิด

กกต. จะรับรอง ส.ส. ภายใน มิ.ย. – กลางเดือน ก.ค.

หาก ศาลฯ มีคำวินิจฉัย ออกมาว่าผิด จะเกิดเหตุการณ์ดังต่อไปนี้

- ศาลสั่งเพิกถอนสิทธิการเลือกตั้งของผู้นั้น
- ไม่สามารถเสนอรายชื่อเป็นนายกฯ คนนอกได้ เนื่องจาก ม.160(6) รัฐมนตรีต้องไม่มีลักษณะต้องห้ามตาม ม.98 (เป็นเจ้าของหุ้นในกิจการหนังสือพิมพ์หรือสื่อมวลชนใด ๆ)



# ไทม์ไลน์คดีหุ้นไอทีวี 'พีระ'

9 พ.ค.2566

'เรื่องไกร' ยื่นคำร้องต่อ กกต. กล่าวหา 'พีระ ลัมเจริญรัตน์' ถือหุ้นไอทีวี 42,000 หุ้น

'พีระ' ชี้แจง  
เป็นหุ้นที่ถือในฐานะ  
ผู้จัดการมรดก  
หลังบิดาเสียชีวิตปี 2549

10 พ.ค.2566

'เรื่องไกร' ยื่นหลักฐานรายงานการประชุมสามัญผู้ถือหุ้นไอทีวี  
กรณียังประกอบกิจการสื่อ

11 พ.ค.2566

'เรื่องไกร' เปิดหลักฐานเพิ่ม หากมีคำวินิจฉัยอาจต้องพ้นจากหัวหน้าพรรค  
และการส่งผู้สมัคร ส.ส.พรรคก้าวไกล เป็นโมฆะ

'พีระ' ชี้แจงว่า  
มีเจตนาหวังผลทางการเมือง  
ก่อนเลือกตั้ง

29 พ.ค.2566

'เรื่องไกร' ยื่นหลักฐานเป็นคำวินิจฉัยศาลรัฐธรรมนูญ กรณี 'ธัญญ์วาริน สุขะพิสิษฐ์'  
ส.ส.พรรคอนาคตใหม่ ถือหุ้นสื่อ

6 มิ.ย.2566

'พีระ' ชี้แจงโอนหุ้นไอทีวี  
ให้ทายาทปลายเดือน พ.ค.  
ที่ผ่านมา โดยอ้างว่า  
กำลังฟื้นฟูเป็นบริษัทสื่อ  
และอาจกระทบงานการเมือง

'เรื่องไกร' ขอให้ตรวจสอบคำสั่งศาลปกครอง กรณีมีคำวินิจฉัยชี้ขาด  
อนุญาโตตุลาการ ในข้อพิพาท สปท.กับไอทีวี

เรื่องไกร' ตั้งข้อสังเกตการโอนหุ้น คล้ายกรณี  
'ธนารธ จิรุงรุ่งเรืองกิจ' อ้างขายหุ้นวิไลค มีเดีย

มิ.ย.ถึงกลาง ก.ค.

- กกต.จะรับรอง 'พีระ' เป็น ส.ส.
- กกต.มีมติเรื่องถือหุ้นไอทีวี
- กกต.ส่งศาลรัฐธรรมนูญ
- ศาลรัฐธรรมนูญรับคำร้อง มีแนวโน้มให้หยุดปฏิบัติหน้าที่ ส.ส.
- ศาลรัฐธรรมนูญมีคำวินิจฉัย

7/6/2566

กราฟฟิก กรุงเทพธุรกิจ



# ประเมิน ความเป็นไปได้ในการจัดตั้งรัฐบาลในช่วง 3 เดือนข้างหน้า

คะแนนของพรรคที่เป็นแกนนำ	พรรคที่จะเป็นแกนนำ	โอกาสที่จะเกิดการรวมแบบนี้	คาดการณ์พรรคที่จะเข้าร่วมรัฐบาล	รวมคะแนนเสียง	ทิศทางตลาดหุ้น / หุ้นบวก / หุ้นลบ
151	ก้าวไกล	มากที่สุด	เพื่อไทย + ไทยสร้างไทย + เสรีรวมไทย + ประชาชาติ + เป็นธรรม + พลังสังคมใหม่ + เพื่อไทยรวมพลัง	312 141      6      1      9      1      1      2	พรรคคะแนนเสียงสูงสุดได้จัดตั้งรัฐบาล และ สว. สนับสนุนคุณพิธา ตลาดน่าจะเบาใจในระดับหนึ่ง แต่ นโยบายที่มีผลต่อตลาดหุ้น อาจกดดันหุ้นเหล่านั้นมากขึ้น (ต้องดูการแถลงนโยบายรัฐบาล) เรื่องที่ต้องจับตาคือเป็นพิเศษคือ นโยบายค่าแรงขั้นต่ำ ..... ตลาดหุ้นจะบวกได้ไม่มาก เพราะรัฐบาลจะได้เริ่มงาน แต่ ความขัดแย้ง (สังคม+น.112 อาจตามมา) นักลงทุนต่างประเทศจะกลับมาซื้อเมื่อแน่ใจว่าการเมืองจะไม่สะกด ..... หุ้นได้ประโยชน์ หุ้นโรงพยาบาล (BCH, CHG) หรือหุ้นอสังหาริมทรัพย์ (WHA, AMATA , BEM)
141	เพื่อไทย	มาก	ก้าวไกล + ไทยสร้างไทย + เสรีรวมไทย + ประชาชาติ + เป็นธรรม + พลังสังคมใหม่ + เพื่อไทยรวมพลัง	312 151      6      1      9      1      1      2	จะเกิดได้กรณีที่ คะแนนเสียงโหวต คุณพิธา ไม่ถึง 376 เสียง หรือ คุณพิธาถูกตัดสิทธิทางการเมือง (ผิดกฎ-กติกาย่างใดอย่างหนึ่ง) ..... ตลาดหุ้น อาจบวกได้มากกว่ากรณีแรก (ก้าวไกล เป็นแกนนำ) เพราะ การบริหารโดย "เพื่อไทย" น่าจะมีคนทำงาน ความขัดแย้งมีน้อยกว่าให้ "ก้าวไกล" เป็นรัฐบาล ..... หุ้นลบ ไม่ค่อยมี แต่หุ้นบวก จะเป็นหุ้นส่วนใหญ่ของตลาด โดยเฉพาะหุ้นที่เคยปรับตัวลง เพราะนโยบาย "ก้าวไกล" เช่นหุ้นโรงไฟฟ้า BEM และหุ้นที่เคยถูกกล่าวหาว่าผูกขาดทางธุรกิจ (GULF, CPALL, MAKRO)
141	เพื่อไทย	น้อย	ภูมิใจไทย + พลังประชารัฐ + รวมไทยสร้างชาติ + ประชาธิปัตย์ + ชาติไทยพัฒนา + ชาติพัฒนาภักดี + พรรคอื่นๆ	301 53      30      36      25      10      2      4	จะเกิดได้กรณีที่ คะแนนเสียงโหวต คุณพิธา ไม่ถึง 376 เสียง หรือ คุณพิธาถูกตัดสิทธิทางการเมือง (ผิดกฎ-กติกาย่างใดอย่างหนึ่ง) และ เพื่อไทย ตัดสินใจ ย้ายข้าง ..... ตลาดหุ้นจะถูกกระทบ แต่สุดท้ายน่าจะดี เพราะ การบริหารโดย "เพื่อไทย" น่าจะมีคนทำงาน ความขัดแย้งมีน้อยกว่าให้ "ก้าวไกล" เป็นรัฐบาล ..... <u>ประเด็นที่ต้องติดตาม คือ การเคลื่อนไหวของผู้นำการสนับสนุน "ก้าวไกล" ที่อาจออกมาเคลื่อนไหว</u> ..... หุ้นลบ ไม่ค่อยมี แต่หุ้นบวก จะเป็นหุ้นส่วนใหญ่ของตลาด โดยเฉพาะหุ้นที่เคยปรับตัวลงเพราะนโยบาย "ก้าวไกล" เช่นหุ้นโรงไฟฟ้า BEM และหุ้นที่เคยถูกกล่าวหาว่าผูกขาดทางธุรกิจ (GULF, CPALL, MAKRO)
	ไม่สามารถเลือกนายกฯได้	น้อยมาก			จะเกิดได้กรณีเดียว สว. เลือก no vote แล้วทำให้เสียงรับรองนายกฯ ได้ไม่ถึง 376 เสียง .....ตลาดหุ้นจะเป็นลบ เพราะการบริหารประเทศจะติดขัด และ อาจเกิดการเคลื่อนไหวทางการเมือง

- จะเกิดได้กรณีที่ คะแนนเสียงโหวต คุณพิธา ไม่ถึง 376 เสียง หรือ คุณพิธาถูกตัดสิทธิทางการเมือง (ผิดกฎ-กติกาอย่างใดอย่างหนึ่ง) และ เพื่อไทยตัดสินใจ ย้ายข้าง
- ตลาดหุ้นจะถูกกระทบ แต่สุดท้ายน่าจะดี เพราะ การบริหารโดย "เพื่อไทย" น่าจะมีคนทำงาน ความขัดแย้งมีน้อยกว่าให้ "ก้าวไกล" เป็นรัฐบาล
- ประเด็นที่ต้องติดตาม คือ การเคลื่อนไหวของผู้ให้การสนับสนุน "ก้าวไกล" ที่อาจออกมาเคลื่อนไหว
- หุ้นลบ ไม่ค่อยมี แต่หุ้นบวก จะเป็นหุ้นส่วนใหญ่ของตลาด โดยเฉพาะหุ้นที่เคยปรับตัวลงเพราะนโยบาย "ก้าวไกล" เช่นหุ้นโรงไฟฟ้า BEM และหุ้นที่เคยถูกกล่าวหาว่าผูกขาดทางธุรกิจ (GULF, CPALL, MAKRO)





### ประธาน

พิธา ลิ้มเจริญรัตน์  
พรรคก้าวไกล

# คณะกรรมการประสานงานช่วงเปลี่ยนผ่านรัฐบาล

## กรรมการ



ศิริกัญญา ตันสกุล  
พรรคก้าวไกล



ปานุวภูมิ โรจนสกุล  
พรรคเพื่อไทย



พ.ต.อ.ทวี สอดส่อง  
พรรคประชาธิปัตย์



น.อ.อนุชิต นาครทรรพ  
พรรคไทยสร้างไทย

## กรรมการ



กัญฉวีร์ สืบแสง  
พรรคเป็นธรรม



วิรัตน์ วรศิริสิน  
พรรคเสรีรวมไทย



วสวรรณ พวงพรศรี  
พรรคเพื่อไทยรวมพลัง



ชาวลิต จจรพงศ์กิร์ต  
พรรคพลังสังคมใหม่

## 7 คณะทำงานรองรับการแก้ปัญหาเร่งด่วน

- 1 ด้านค่าไฟฟ้า มินตีเซล และพลังงาน
- 2 ภัยแล้งและเอลนีโญ
- 3 การแก้ปัญหา 3 จังหวัดชายแดนใต้
- 4 การแก้ไขรัฐธรรมนูญ
- 5 การปัญหาสิ่งแวดล้อม และ PM 2.5
- 6 ด้านเศรษฐกิจ ปากท้อง และ SME
- 7 ด้านการแก้ไขปัญหายาเสพติด

## การเตรียมงานด้านเศรษฐกิจ

### การเจรจาสัญญากรไฟฟ้าความเร็วสูงเชื่อม 3 สนามบิน

- อยู่ขั้นตอนเจรจาระหว่าง สกพอ. ส.พ.ท. และ บริษัทเอเชีย เอราวัน จำกัด

### การขึ้นค่าแรงขั้นต่ำเป็นวันละ 450 บาท

- อยู่ในนโยบาย 100 วันแรก
- จะมีมาตรการช่วยเหลือ SME
  - ▶ ลดสมทบประกันสังคม
  - ▶ นำค่าจ้างลดหย่อนภาษีได้ 2 เท่า
  - ▶ ลดภาษีเงินได้นิติบุคคล SME เหลือ 10%

### การดูแลราคาดีเซล

- การขึ้นราคาดีเซลลิตรละ 5 บาท จะทำให้เศรษฐกิจซ็อก
- ใช้กองทุนน้ำมันฯ ดูแลราคาดีเซล
- ทอยยั้งภาษีดีเซลแบบค่อยเป็นค่อยไป

### การดูแลค่าไฟฟ้า

- ลดค่าไฟฟ้าลงได้ 10 ส.ต. ด้วยการบริหารหนี้ กฟผ. เช่น การออกพันธบัตร

31/5/2566

กราฟฟิก กรุงเทพธุรกิจ

‘เพื่อไทย’ได้ดิลลับไม่มีจริง ‘ชลน่าน’ ยืนยันไม่มีวันทรยศประชาชน เดินหน้าจัดตั้งรัฐบาลร่วมไม่  
หวั่นข่าวลือ ทำสังคมสับสน

พรรคเพื่อไทยปฏิเสธข่าวดิลลับเตรียมจับมือกับพรรคอีกซีกหนึ่งจัดตั้งรัฐบาลและพลักพรรคก้าวไกลไปเป็น  
ฝ่ายค้าน

นพ.ชลน่าน กล่าวว่า ตั้งแต่การเลือกตั้งแล้วเสร็จ พรรคเพื่อไทยไม่เคยมีดิลลับกับใคร มีดิลลับที่เปิดเผยคือดิล  
กับ 8 พรรคเพื่อจัดตั้งรัฐบาลร่วมกัน การเสนอข่าวดิลลับ ต้องถามคนที่นำเสนอจะได้รับคำตอบ หากเป็นดิล  
ลับจริง เหตุใดเขาจึงรู้ได้ เรื่องนี้เราสนใจที่จะตอบเพราะเราไม่รู้อะไรจริงๆ

พรรคเพื่อไทยปฏิเสธดิลลับที่ถูกตีความจากภาพนายเศรษฐา ทวีสิน แคนดิเดตนายกรัฐมนตรี พรรคเพื่อ  
ไทยไปดูลฟุตบอลที่อังกฤษแมตสุดท้าย และมีนายอนุทิน ชาญวีรกูล ปรากฏในภาพ


นพ.ชลน่าน กล่าวว่า นายเศรษฐาไปให้กำลังใจเจ้าของทีมฟุตบอลซึ่งมีความสนิทสนมกัน มีการนำเสนอ  
ข้อมูลไปโยงกับกรณี 2 ว่ามีดิลลับ เสมือนว่ามีดิลลับจริง ทั้งที่นายเศรษฐา มีการประกาศล่วงหน้าเป็นเดือน  
การดูฟุตบอลเป็นสิทธิเสรีภาพ ยืนยันไม่มีดิลลับระหว่างนายเศรษฐาและนายอนุทิน หากมีดิลลับจริง ไม่  
จำเป็นต้องบินไปอังกฤษ




<https://www.bangkokbiznews.com/politics/1070868>



## ตัวแปรทางการเมืองที่ต้องติดตาม

- เพื่อไทยจะยอมรับเงื่อนไขก้าวไกลได้ และยอมรับร่วมงานมั๊ย (สำคัญมาก) 
- กรณีการถือหุ้น ITV ของคุณพิรา มีผลต่อสถานะหรือไม่ รวมถึงพรรคก้าวไกลด้วย
- **สว. จะโหวตให้คุณพิรา เป็นนายกฯ หรือไม่**

## งานหลังบ้านของ “ก้าวไกล”

- ทำยังไงให้ “เพื่อไทย” ร่วมตั้งรัฐบาลด้วยกัน 
- รัฐมนตรี ในโควตาของพรรค จะเป็นใคร และจะจัดสรรอย่างไร ... กระบวนการที่เกี่ยวข้องกับตลาดหุ้น หลักๆ คือ คลัง + คมนาคม
- ทำยังไง ไม่ให้มีความกังวลเรื่อง ที่เกี่ยวข้องกับสถาบัน

# ผลการเลือกตั้ง 2566

## อย่างเป็นทางการ

1			ก้าวไกล	แบ่งเขต	112	ปาร์ตี้ลิสต์	39	รวม	151
2			เพื่อไทย	แบ่งเขต	112	ปาร์ตี้ลิสต์	29	รวม	141
3			ภูมิใจไทย	แบ่งเขต	68	ปาร์ตี้ลิสต์	3	รวม	71
4		พลังประชารัฐ	แบ่งเขต	39	ปาร์ตี้ลิสต์	1	รวม	40	
5		รวมไทยสร้างชาติ	แบ่งเขต	23	ปาร์ตี้ลิสต์	13	รวม	36	
6		ประชาธิปัตย์	แบ่งเขต	22	ปาร์ตี้ลิสต์	3	รวม	25	
7		ชาติไทยพัฒนา	แบ่งเขต	9	ปาร์ตี้ลิสต์	1	รวม	10	
8		ประชาชาติ	แบ่งเขต	7	ปาร์ตี้ลิสต์	2	รวม	9	
9		ไทยสร้างไทย	แบ่งเขต	5	ปาร์ตี้ลิสต์	1	รวม	6	
10		เพื่อไทยรวมพลัง	แบ่งเขต	2	ปาร์ตี้ลิสต์	-	รวม	2	
10		ชาติพัฒนาถ่วงถ่วง	แบ่งเขต	1	ปาร์ตี้ลิสต์	1	รวม	2	
11		เสรีรวมไทย	แบ่งเขต	-	ปาร์ตี้ลิสต์	1	รวม	1	
11		ประชาธิปไตยใหม่	แบ่งเขต	-	ปาร์ตี้ลิสต์	1	รวม	1	
11		ใหม่	แบ่งเขต	-	ปาร์ตี้ลิสต์	1	รวม	1	
11		ท้องที่ไทย	แบ่งเขต	-	ปาร์ตี้ลิสต์	1	รวม	1	
11		เป็นธรรม	แบ่งเขต	-	ปาร์ตี้ลิสต์	1	รวม	1	
11		พลังสังคมใหม่	แบ่งเขต	-	ปาร์ตี้ลิสต์	1	รวม	1	
11		ครูไทยเพื่อประชาชน	แบ่งเขต	-	ปาร์ตี้ลิสต์	1	รวม	1	

# กต.จ่อประกาศผลเลือกตั้งเป็นทางการ ก้าวไกลได้ส.ส. 151 พท. 141 กท.

## 71 พรรค 40 ใช้สิทธิ 75.71%

เผยแพร่: 24 พ.ค. 2566 18:15 | ปรับปรุง: 24 พ.ค. 2566 18:15 | โดย: ผู้จัดการออนไลน์

### ข้อมูลการเลือกตั้งสมาชิกสภาผู้แทนราษฎร พ.ศ. 2566

#### ข้อมูลการใช้สิทธิเลือกตั้งสมาชิกสภาผู้แทนราษฎร แบบแบ่งเขตเลือกตั้ง และแบบบัญชีรายชื่อ

รายการ	แบ่งเขต	บัญชีรายชื่อ
ผู้มีสิทธิเลือกตั้ง	52,195,920	52,195,920
ผู้มาใช้สิทธิ	39,514,973	39,514,964
คิดเป็นร้อยละ	75.71	75.71
บัตรดี	37,190,071	37,522,746
บัตรเสีย	1,457,899	1,509,836
บัตรไม่เลือก	866,885	482,303
บัตรดี คิดเป็นร้อยละ	94.12	94.96
บัตรเสีย คิดเป็นร้อยละ	3.69	3.82
บัตรไม่เลือก คิดเป็นร้อยละ	2.19	1.22

### ข้อมูลจำนวนผู้ได้รับเลือกตั้งสมาชิกสภาผู้แทนราษฎร แบบแบ่งเขตเลือกตั้ง

สังกัดพรรค	จำนวน ส.ส.
เพื่อไทย	★ 112
ก้าวไกล	★ 112
ภูมิใจไทย	68
พลังประชารัฐ	39
รวมไทยสร้างชาติ	23
ประชาธิปัตย์	22
ชาติไทยพัฒนา	9
ประชาชาติ	7
ไทยสร้างไทย	5
เพื่อไทยรวมพลัง	2
ชาติพัฒนากล้า	1
<b>รวม</b>	<b>400</b>

## ก้าวไกล = 151 เพื่อไทย = 141

ถ้าดูจากข่าวนี กต. น่าจะ  
รับรอง สส. ของพรรคใหญ่  
ทั้งสองพรรคแบบครบทุก  
คน ตามคะแนนที่มีการ  
เปิดเผยออกมาก่อนหน้านี้

หมายเหตุ กรณีจำนวนผู้มาใช้สิทธิเลือกตั้งสมาชิกสภาผู้แทนราษฎรแบบแบ่งเขตเลือกตั้ง และแบบบัญชีรายชื่อไม่เท่ากัน ข้อเท็จจริงมีสาเหตุมาจากได้รับรายงาน จากสำนักงานคณะกรรมการการเลือกตั้งประจำจังหวัด เช่น

1. ผู้มาแสดงตนรับบัตรเลือกตั้งแบบแบ่งเขต แล้วไปลงคะแนนโดยไม่ได้รับบัตรเลือกตั้งแบบบัญชีรายชื่อ
2. เปิดซองใส่บัตรเลือกตั้งล่วงหน้านอกเขต นอกราชฯ พบว่าบางซองมีเฉพาะบัตรเลือกตั้งแบบแบ่งเขต หรือ บางซองมีเฉพาะบัตรเลือกตั้งแบบบัญชีรายชื่อ



# กต.จ่อประกาศผลเลือกตั้งเป็นทางการ ก้าวไกลได้ส.ส. 151 พท. 141 กท.

## 71 พรรค 40 ใช้สิทธิ 75.71%

เผยแพร่: 24 พ.ค. 2566 18:15 | ปรับปรุง: 24 พ.ค. 2566 18:15 | โดย: ผู้จัดการออนไลน์



ข้อมูลจำนวนสมาชิกสภาผู้แทนราษฎรแบบบัญชีรายชื่อที่แต่ละพรรคได้รับ

หมายเลขพรรค	ชื่อพรรค	คะแนน	จำนวนเฉลี่ย/ ส.ส. 1 คน	ผลลัพท์	ส.ส. จำนวนเต็ม	เศษ	ปิดเศษ	รวม ส.ส.บข.	ชื่อพรรค	ลำดับที่
31	ก้าวไกล	14,438,851	375,227.34	38.48	38	0.48	1	39	ก้าวไกล	1
29	เพื่อไทย	10,962,522	375,227.34	29.22	29	0.22	0	29	เพื่อไทย	2
22	รวมไทยสร้างชาติ	4,766,408	375,227.34	12.70	12	0.70	1	13	รวมไทยสร้างชาติ	3
7	ภูมิใจไทย	1,138,202	375,227.34	3.03	3	0.03	0	3	ภูมิใจไทย	4
26	ประชาธิปัตย์	925,349	375,227.34	2.47	2	0.47	1	3	ประชาธิปัตย์	5
11	ประชาชาติ	602,645	375,227.34	1.61	1	0.61	1	2	ประชาชาติ	6
37	พลังประชารัฐ	537,625	375,227.34	1.43	1	0.43	0	1	พลังประชารัฐ	7
25	เสรีรวมไทย	351,376	375,227.34	0.94	0	0.94	1	1	เสรีรวมไทย	8
32	ไทยสร้างไทย	340,178	375,227.34	0.91	0	0.91	1	1	ไทยสร้างไทย	9
2	ประชาธิปไตยใหม่	273,428	375,227.34	0.73	0	0.73	1	1	ประชาธิปไตยใหม่	10
1	ใหม่	249,731	375,227.34	0.67	0	0.67	1	1	ใหม่	11
14	ชาติพัฒนากล้า	212,676	375,227.34	0.57	0	0.57	1	1	ชาติพัฒนากล้า	12
4	ท้องที่ไทย	201,411	375,227.34	0.54	0	0.54	1	1	ท้องที่ไทย	13
18	ชาติไทยพัฒนา	192,497	375,227.34	0.51	0	0.51	1	1	ชาติไทยพัฒนา	14
3	เป็นธรรม	184,817	375,227.34	0.49	0	0.49	1	1	เป็นธรรม	15
5	พลังสังคมใหม่	177,379	375,227.34	0.47	0	0.47	1	1	พลังสังคมใหม่	16
6	ครูไทยเพื่อประชาชน	175,182	375,227.34	0.47	0	0.47	1	1	ครูไทยเพื่อประชาชน	17
9	พลัง	156,493	375,227.34	0.42	0	0.42	0	0	พลัง	18
36	เพื่อชาติไทย	134,833	375,227.34	0.36	0	0.36	0	0	เพื่อชาติไทย	19

ส.ส.บัญชีรายชื่อ 100 คนมาจาก 17 พรรคการเมือง ประกอบด้วย

1. พรรคก้าวไกลได้คะแนน 14,438,851 คะแนน ได้ส.ส. 39 คน
2. พรรคเพื่อไทย ได้คะแนน 10,962,522 คะแนน ได้ส.ส. 29 คน
3. พรรครวมไทยสร้างชาติ ได้คะแนน 4,766,408 คะแนน ได้ส.ส. 13 คน
4. พรรคภูมิใจไทย ได้คะแนน 1,138,202 คะแนน ได้ส.ส. 3 คน
5. พรรคประชาธิปัตย์ได้คะแนน 925,349 คะแนน ได้ส.ส. 3 คน
6. พรรคประชาชาติ ได้คะแนน 602,645 คะแนน ได้ส.ส. 2 คน
7. พรรคพลังประชารัฐ ได้คะแนน 537,625 คะแนน ได้ส.ส. 1 คน
8. พรรคเสรีรวมไทย ได้คะแนน 351,376 คะแนน ได้ส.ส. 1 คน
9. พรรคไทยสร้างไทย ได้คะแนน 340,178 คะแนน ได้ส.ส. 1 คน
10. พรรคประชาธิปไตยใหม่ ได้คะแนน 273,428 คะแนน ได้ส.ส. 1 คน
11. พรรคใหม่ ได้คะแนน 249,731 คะแนน ได้ส.ส. 1 คน พรรค
12. ชาติพัฒนากล้า ได้คะแนน 212,676 คะแนน ได้ส.ส. 1 คน
13. พรรคท้องที่ไทย ได้คะแนน 201,411 คะแนน ได้ส.ส. 1 คน
14. พรรคชาติไทยพัฒนา ได้คะแนน 192,497 คะแนน ได้ส.ส. 1 คน
15. พรรคเป็นธรรมได้คะแนน 184,817 คะแนน ได้ส.ส. 1 คน
16. พรรคพลังสังคมใหม่ ได้คะแนน 177,379 คะแนน ได้ส.ส. 1 คน
17. พรรคครูไทยเพื่อประชาชนได้คะแนน 175,182 คะแนน ได้ส.ส. 1 คน



30-May-23

ขั้นตอน	คาด	หมายเหตุ
กทต.ประกาศคะแนน สส.เขต และ สส.บัญชีรายชื่อ ที่เป็นทางการ	25 พ.ค	
กทต.รับรอง สส.ครบตามจำนวน	ไม่น่าเกินปลายเดือน มิ.ย.	<b>ถ้านับ 60 วัน หลังวันเลือกตั้ง คือ 13 ก.ค.</b>
เปิดประชุมสภาฯ เลือกนายกฯ	ภายในเดือน มิ.ย.	<b>ขึ้นกับการร้องให้มีการตรวจสอบการทำความผิดของผู้สมัคร หากมีจำนวนมาก จะทำให้ล่าช้าได้</b>
รัฐบาลใหม่เริ่มทำงาน	เดือน ก.ค	ขึ้นกับกระบวนการเลือกนายกฯ เป็นสำคัญ ถ้าช้าจะทำให้วันเริ่มงาน ช้าไปด้วย

DAOL, Strategy Research

วาระร่วมดังต่อไปนี้

1. ฟื้นฟูประชาธิปไตย จัดทำรัฐธรรมนูญฉบับใหม่เร็วที่สุดโดยสมาชิกสภาร่างรัฐธรรมนูญที่มาจากการเลือกตั้งโดยตรง
2. สมรสเท่าเทียม โดยจะไม่บังคับประชาชนที่เห็นว่าขัดแย้งกับหลักการของศาสนาที่ตนนับถือ
3. ปฏิรูประบบราชการ ดำรง กงทัพ และกระบวนการยุติธรรม ให้สอดคล้องหลักประชาธิปไตย
4. เปลี่ยนการเกณฑ์ทหารเป็นระบบสมัครใจ ทั้งนี้ ยังคงไว้ซึ่งการเกณฑ์ทหารยามศึกสงคราม
5. สร้างสันติภาพอย่างยั่งยืนในพื้นที่จังหวัดชายแดนภาคใต้
6. กระจายอำนาจทั้งในแง่ภารกิจและงบประมาณสนองความต้องการของประชาชนในพื้นที่อย่างเหมาะสม
7. แก้ไขปัญหาการทุจริตคอร์รัปชัน โดยการสร้างระบบและวัฒนธรรมรัฐโปร่งใส เปิดเผยข้อมูลรัฐในทุกหน่วยงาน
8. ร่วมฟื้นฟูเศรษฐกิจ ลดความเหลื่อมล้ำ และสร้างระบบเศรษฐกิจเป็นธรรม
9. ยกเครื่องกฎหมายการทำมาหากินและการดำรงชีวิตของประชาชน งดอุปสรรค ช่วยเหลือสภาพคล่อง SME ให้เข้มแข็ง แข่งขันกับตลาดโลกได้
10. ยกเลิกการผูกขาดและส่งเสริมการแข่งขันทางการค้าที่เป็นธรรมในทุกอุตสาหกรรม
11. ปฏิรูปที่ดินทั้งระบบ กระจายการถือครองที่ดินอย่างเป็นธรรม
12. ปรับปรุงโครงสร้างการผลิตไฟฟ้า เพื่อลดค่าครองชีพประชาชน และสร้างความมั่นคงทางพลังงาน

13. จัดทำงบประมาณแบบฐานศูนย์ (zero-based budgeting)
14. สร้างระบบสวัสดิการดูแลประชาชนตั้งแต่เด็กแรกเกิดจนถึงผู้สูงอายุ
15. แก้ไขปัญหายาเสพติดโดยเร่งด่วน
16. นำกัญชากลับไปอยู่ในบัญชียาเสพติดให้โทษ
17. ส่งเสริมเกษตรและปศุสัตว์ปลอดภัย คุ้มครอง รักษาผลประโยชน์ของเกษตรกร
18. แก้กฎหมายประมง งดอุปสรรค เยียวยา ฟื้นฟู และพัฒนาอาชีพให้ยั่งยืน
19. ยกเลิกสิทธิแรงงานทุกอาชีพ จ้างงานเป็นธรรม และค่าแรงสอดคล้องกับค่าครองชีพและการเติบโตทางเศรษฐกิจ
20. ยกเลิกสารารณสูง ให้ประชาชนเข้าถึงบริการสาธารณสุขที่มีคุณภาพ
21. ปฏิรูประบบการศึกษา ลดความเหลื่อมล้ำ และส่งเสริมการเรียนรู้ตลอดชีวิต
22. สร้างความร่วมมือและกลไกภายในและระหว่างประเทศ เพื่อแก้ปัญหาฝุ่นพิษ ลดการปล่อยก๊าซเรือนกระจก
23. นโยบายการต่างประเทศตามกรอบพหุภาคีระหว่างประเทศของไทยกับประเทศมหาอำนาจ

22-May-23

- 10. ยกเลิกการผูกขาดและส่งเสริมการแข่งขันทางการค้าที่เป็นธรรมในทุกอุตสาหกรรม ..... (รวมสุราเสรีด้วย)
- 12. ปรับปรุงโครงสร้างการผลิตไฟฟ้า เพื่อลดค่าครองชีพประชาชน และสร้างความมั่นคงทางพลังงาน
- 14. สร้างระบบสวัสดิการดูแลประชาชนตั้งแต่เด็กแรกเกิดจนถึงผู้สูงอายุ
- 16. นำกัญชากลับไปอยู่ในบัญชียาเสพติดให้โทษ
- 20. ยกระดับสาธารณสุข ให้ประชาชนเข้าถึงบริการสาธารณสุขที่มีคุณภาพ

โรงพยาบาล



ทุกพรรคเห็นพ้องกันว่า จะร่วมกันบริหารประเทศด้วยแนวทางการปฏิบัติดังต่อไปนี้

1. ทุกพรรคจะคุ้มครองสิทธิพลเมืองและสิทธิทางการเมืองของประชาชนทุกคน
2. ทุกพรรคจะทำงานโดยซื่อสัตย์สุจริต หากมีบุคคลของพรรคใดมีพฤติกรรมทุจริต คอร์รัปชัน ทุกพรรคจะยุติการดำรงตำแหน่งของบุคคลนั้นๆ ทันที
3. ทุกพรรคจะทำงานโดยให้เกียรติซึ่งกันและกัน จริงใจต่อกัน สนับสนุนการทำงานซึ่งกันและกัน โดยยึดถือผลประโยชน์ของประชาชนเป็นที่ตั้ง มากกว่าผลประโยชน์ของพรรคใดพรรคหนึ่ง
4. ทุกพรรคมีสิทธิในการผลักดันนโยบายอื่นเพิ่มเติม แต่ไม่ขัดแย้งจากนโยบายในบันทึกข้อตกลงร่วมฉบับนี้ โดยอาศัยอำนาจฝ่ายบริหารของรัฐมนตรีที่เป็นตัวแทนของแต่ละพรรคการเมือง
5. ทุกพรรคมีสิทธิในการผลักดันนโยบายอื่นเพิ่มเติม แต่ไม่ขัดแย้งจากนโยบายในบันทึกข้อตกลงร่วมฉบับนี้ โดยอาศัยอำนาจนิติบัญญัติของผู้แทนราษฎรที่สังกัดแต่ละพรรคการเมือง"



## ผลเลือกตั้ง สส. และคาดการณ์ของสำนักฯ ต่างๆ

	ผลเลือกตั้งปี 2562 (ก่อนยุบพรรค)	Poll ครั้งนี้ (นสพ.กรุงเทพธุรกิจ)	DAOL (คาดการณ์)	25-May-23 ผลเลือกตั้งไม่เป็น ทางการ (25 พ.ค.)
เพื่อไทย	136	230	167	141
ก้าวไกล	80	65	187	151
ประชาธิปัตย์	52	55	16	25
ภูมิใจไทย	51	53	69	70
รวมไทยสร้างชาติ		35	7	36
พลังประชารัฐ	115	30	50	40
ชาติไทยพัฒนา	10	12		10
ประชาชาติ	7	6		9
ชาติพัฒนากล้า	3	5		2
ไทยสร้างไทย		5		6
เสรีรวมไทย	10	4		1
เป็นธรรม				1
พรรคอื่นๆ	13		4	7
<b>รวม</b>	<b>498</b>	<b>500</b>	<b>500</b>	<b>499</b>

# DAOL SEC

- ผลเลือกตั้งครั้งนี้ พรรคก้าวไกล มีคะแนนที่สูงกว่า Poll ที่เข้ามาในช่วงแรกๆ อย่างมาก
- พรรคเพื่อไทย สูญเสียที่นั่ง ให้กับพรรคก้าวไกลมากที่สุด
- รวมไทยสร้างชาติและพลังประชารัฐ มีคะแนนลดลงจากปี 2562 อย่างเห็นได้ชัด

# ประเมิน ความเป็นไปได้ในการจัดตั้งรัฐบาลในช่วง 3 เดือนข้างหน้า

คะแนนของพรรคที่เป็นแกนนำ	พรรคที่จะเป็นแกนนำ	โอกาสที่จะเกิดการรวมแบบนี้	คาดการณ์พรรคที่จะเข้าร่วมรัฐบาล	รวมคะแนนเสียง	ทิศทางตลาดหุ้น / หุ้นบวก / หุ้นลบ
151	ก้าวไกล	มากที่สุด	เพื่อไทย + ไทยสร้างไทย + เสรีรวมไทย + ประชาชาติ + เป็นธรรม + พลังสังคมใหม่ + เพื่อไทยรวมพลัง  141                  6                  1                  9                  1                  1                  2	312	พรรคคะแนนเสียงสูงสุดได้จัดตั้งรัฐบาล และ สว. สนับสนุนคุณพิธา ตลาดน่าจะเบาใจในระดับหนึ่ง แต่ นโยบายที่มีผลต่อตลาดหุ้น อาจกดดันหุ้นเหล่านั้นมากขึ้น (ต้องดูการแถลงนโยบายรัฐบาล) เรื่องที่ต้องจับตาคือเป็นพิเศษคือ นโยบายค่าแรงขั้นต่ำ ..... ตลาดหุ้นจะบวกได้ไม่มาก เพราะรัฐบาลจะได้เริ่มงาน แต่ ความขัดแย้ง (สังคม+น.112 อาจตามมา) นักลงทุนต่างประเทศจะกลับมาซื้อเมื่อแน่ใจว่าการเมืองจะไม่สะอึก ..... หุ้นได้ประโยชน์ หุ้นโรงพยาบาล (BCH, CHG) หรือหุ้นอสังหาริมทรัพย์ (WHA, AMATA , BEM)
141	เพื่อไทย	มาก	ก้าวไกล + ไทยสร้างไทย + เสรีรวมไทย + ประชาชาติ + เป็นธรรม + พลังสังคมใหม่ + เพื่อไทยรวมพลัง  151                  6                  1                  9                  1                  1                  2	312	จะเกิดได้กรณีที่ คะแนนเสียงโหวต คุณพิธา ไม่ถึง 376 เสียง หรือ คุณพิธาถูกตัดสิทธิทางการเมือง (ผิดกฎ-กติกาย่างใดอย่างหนึ่ง) ..... ตลาดหุ้น อาจบวกได้มากกว่ากรณีแรก (ก้าวไกล เป็นแกนนำ) เพราะ การบริหารโดย "เพื่อไทย" น่าจะมีคนทำงาน ความขัดแย้งมีน้อยกว่าให้ "ก้าวไกล" เป็นรัฐบาล ..... หุ้นลบ ไม่ค่อยมี แต่หุ้นบวก จะเป็นหุ้นส่วนใหญ่ของตลาด โดยเฉพาะหุ้นที่เคยปรับตัวลง เพราะนโยบาย "ก้าวไกล" เช่นหุ้นโรงไฟฟ้า BEM และหุ้นที่เคยถูกกล่าวหาว่าผูกขาดทางธุรกิจ (GULF, CPALL, MAKRO)
141	เพื่อไทย	น้อย	ภูมิใจไทย + พลังประชารัฐ + รวมไทยสร้างชาติ + ประชาธิปัตย์ + ชาติไทยพัฒนา + ชาติพัฒนากล้า + พรรคอื่นๆ  53                  30                  36                  25                  10                  2                  4	301	จะเกิดได้กรณีที่ คะแนนเสียงโหวต คุณพิธา ไม่ถึง 376 เสียง หรือ คุณพิธาถูกตัดสิทธิทางการเมือง (ผิดกฎ-กติกาย่างใดอย่างหนึ่ง) และ เพื่อไทย ตัดสินใจ ย้ายข้าง ..... ตลาดหุ้นจะถูกกระทบ แต่สุดท้ายน่าจะดี เพราะ การบริหารโดย "เพื่อไทย" น่าจะมีคนทำงาน ความขัดแย้งมีน้อยกว่าให้ "ก้าวไกล" เป็นรัฐบาล ..... <u>ประเด็นที่ต้องติดตาม คือ การเคลื่อนไหวของผู้นำการสนับสนุน "ก้าวไกล" ที่อาจออกมาเคลื่อนไหว</u> ..... หุ้นลบ ไม่ค่อยมี แต่หุ้นบวก จะเป็นหุ้นส่วนใหญ่ของตลาด โดยเฉพาะหุ้นที่เคยปรับตัวลงเพราะนโยบาย "ก้าวไกล" เช่นหุ้นโรงไฟฟ้า BEM และหุ้นที่เคยถูกกล่าวหาว่าผูกขาดทางธุรกิจ (GULF, CPALL, MAKRO)
	ไม่สามารถเลือกนายกฯได้	น้อยมาก			จะเกิดได้กรณีเดียว สว. เลือก no vote แล้วทำให้เสียงรับรองนายกฯ ได้ไม่ถึง 376 เสียง .....ตลาดหุ้นจะเป็นลบ เพราะการบริหารประเทศจะติดขัด และ อาจเกิดการเคลื่อนไหวทางการเมือง

# ผลเลือกตั้ง 14 พ.ค. มีผู้มาใช้สิทธิ 75% ก้าวไกลคะแนนสูงสุด

### ทั่วประเทศ

ความคืบหน้าของการนับคะแนน  
จำนวนหน่วยเลือกตั้ง

ทั้งหมด (+)	นับเสร็จ	คิดเป็น
95,137	94,379	99.20%

เริ่มนับคะแนน 50% เสร็จสิ้น

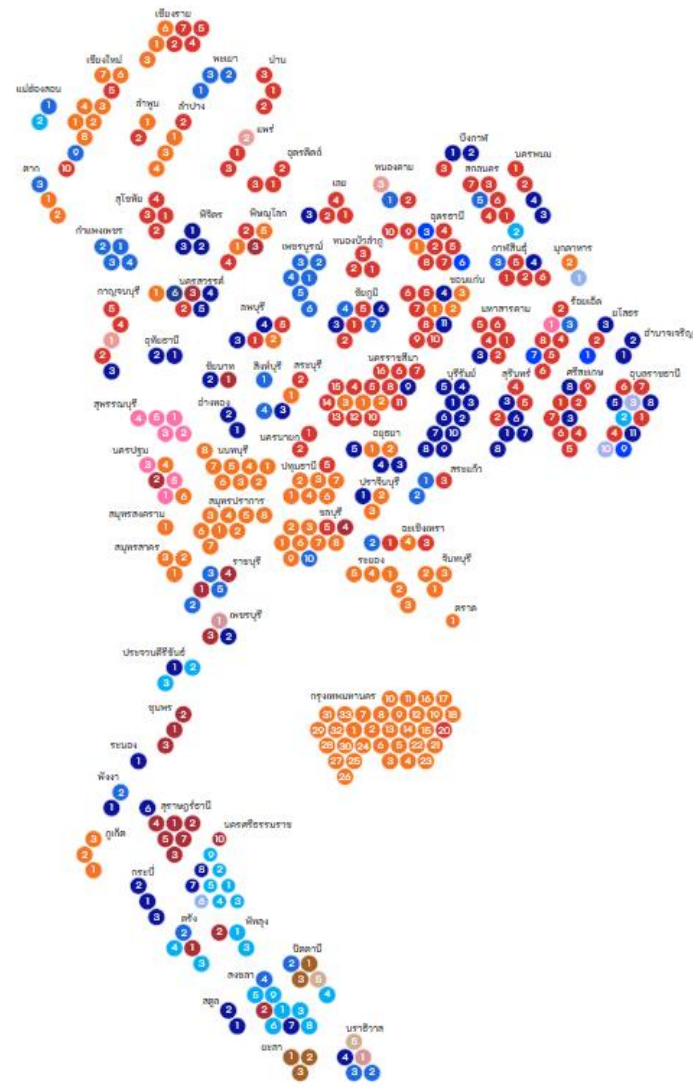
### ผู้มาใช้สิทธิ

39,186,052 คน	คิดเป็น
จากผู้มีสิทธิ 52,238,594 คน	75.01%

0% 50% 100%

หมายเหตุ: ผลคะแนนเลือกตั้ง ส.ส. อย่างไม่เป็นทางการ ได้ผ่านการตรวจสอบของ กปน. จนท.บันทึกข้อมูล และอนุกรรมการประจำอำเภอ/เขตเลือกตั้งในเบื้องต้นแล้ว

ข้อมูล ณ เวลา 12:36 น. 15 พ.ค. 66



	<b>ก้าวไกล</b> 14,172,211 คะแนน	<b>152</b> ที่นั่ง
	<b>เพื่อไทย</b> 10,801,620 คะแนน	<b>141</b> ที่นั่ง
	<b>รวมไทย</b> 1,118,870 คะแนน	<b>70</b> ที่นั่ง
	<b>พลังประชารัฐ</b> 528,610 คะแนน	<b>40</b> ที่นั่ง
	<b>รวมไทยสร้างชาติ</b> 4,667,913 คะแนน	<b>36</b> ที่นั่ง
	<b>ประชาธิปัตย์</b> 897,689 คะแนน	<b>25</b> ที่นั่ง

เขต 113 | บัญชีรายชื่อ 39  
เขต 112 | บัญชีรายชื่อ 29  
เขต 67 | บัญชีรายชื่อ 3  
เขต 39 | บัญชีรายชื่อ 1  
เขต 23 | บัญชีรายชื่อ 13  
เขต 22 | บัญชีรายชื่อ 3



## ผลเลือกตั้ง สส. และคาดการณ์ของสำนักรกฯ ต่างๆ

	ผลเลือกตั้งปี 2562 (ก่อนยุบพรรค)	Poll ครั้งนี้ (นสพ.กรุงเทพธุรกิจ)	DAOL (คาดการณ์)	15-May-23 ผลเลือกตั้งไม่เป็น ทางการ (15 พ.ค.)
เพื่อไทย	136	230	167	141
ก้าวไกล	80	65	187	152
ประชาธิปัตย์	52	55	16	25
ภูมิใจไทย	51	53	69	70
รวมไทยสร้างชาติ		35	7	36
พลังประชารัฐ	115	30	50	40
ชาติไทยพัฒนา	10	12		10
ประชาชาติ	7	6		9
ชาติพัฒนากล้า	3	5		2
ไทยสร้างไทย		5		6
เสรีรวมไทย	10	4		1
เป็นธรรม				1
พรรคอื่นๆ	13		4	7
<b>รวม</b>	<b>498</b>	<b>500</b>	<b>500</b>	<b>500</b>

# DAOL SEC

- ผลเลือกตั้งครั้งนี้ พรรคก้าวไกล มีคะแนนที่สูงกว่า Poll ที่เข้ามาในช่วงแรกๆ อย่างมาก
- พรรคเพื่อไทย สูญเสียที่นั่ง ให้กับพรรคก้าวไกลมากที่สุด
- รวมไทยสร้างชาติและพลังประชารัฐ มีคะแนนลดลงจากปี 2562 อย่างเห็นได้ชัด

พรรคการเมือง	A : คาดการณ์จากข้อมูลผู้ชนะแบบแบ่งเขตปี 62 ภายใต้หลักการคิดคะแนนแบบปี 66			B : คาดการณ์ ส.ส. จากโพล	C : คาดการณ์ส.ส. 66 ด้วยการทวงน้ำหนักระหว่าง Poll และแบบ A	D : คาดการณ์ด้วยแบบจำลองทางสถิติ 4 รูปแบบทวงน้ำหนักด้วย SDI และคิดคะแนนแบบปี 66		
	คาดการณ์แบ่งเขต	คาดการณ์บัญชีรายชื่อ	รวม			คาดการณ์แบ่งเขต	คาดการณ์บัญชีรายชื่อ	รวม
เพื่อไทย	142	22	<b>164</b>	209	<b>182</b>	133	34	<b>167</b>
ภูมิใจไทย	106	11	<b>117</b>	32	<b>83</b>	55	14	<b>69</b>
ก้าวไกล	11	18	<b>29</b>	119	<b>65</b>	150	37	<b>187</b>
รวมไทยสร้างชาติ	36	12	<b>48</b>	52	<b>50</b>	5	2	<b>7</b>
พลังประชาชน	55	12	<b>67</b>	23	<b>49</b>	40	10	<b>50</b>
อื่นๆ	22	14	<b>36</b>	40	<b>38</b>	4	0	<b>4</b>
ประชาธิปัตย์	28	11	<b>39</b>	25	<b>33</b>	13	3	<b>16</b>

# ผลสำรวจ และผลเลือกตั้งที่ไม่เป็นทางการ

คาดการณ์ 500 ส.ส.

	กรุงเทพมหานคร	DAOL	ผลไม่เป็นทางการ	ผลปี 2562 (ก่อนยุบพรรค)
เพื่อไทย	230	182	141	136
ก้าวไกล	65	65	151	80
ประชาธิปัตย์	55	33	25	52
ภูมิใจไทย	53	83	70	51
รวมไทยสร้างชาติ	35	50	36	
พลังประชารัฐ	30	49	40	115
ชาติไทยพัฒนา	12		10	10
ประชาชาติ	6		9	7
ชาติพัฒนาถ้าว	5		2	3
ไทยสร้างไทย	5		6	
เสรีรวมไทย	4		1	10
เศรษฐกิจใหม่				6
เพื่อชาติ				5
เมพลังประชาไทย				5
พลังท้องถิ่นไทย				3
แผ่นดินป่าประเทศไทย				2
พรรคอื่นๆ		38		13
	500	500	491	498



## 15 นโยบายเด็ด เปลี่ยนประเทศไทยให้ไม่เหมือนเดิม

### การเมืองดี ปากท้องดี มือนาคดี

#### รัฐธรรมนูญใหม่ทั้งฉบับ

รื้อกลไกสืบทอดอำนาจ  
ปิดช่องรัฐประหาร  
ร่างโดย สสร.  
ที่มาจากการเลือกตั้ง



#### คืนที่ดินประชาชน 10 ล้านไร่

เปลี่ยน สปก. เป็นโฉนดอย่างเป็นธรรม  
ปลดหนี้เกษตรกรลุ่มววย  
จ่ายถึงครึ่ง-รัฐยกให้อีกครึ่ง



#### รอกเมลิไฟฟ้าทุกจังหวัด

#### น้ำประปาดื่มได้

เพิ่มงบ 10,000 ล้านบาท/ปี  
ยกระดับขนส่งสาธารณะ  
เพิ่มงบ 7,500 ล้านบาท/ปี  
พัฒนาระบบประปา



#### ยกเลิกบังคับเกณฑ์ทหาร

ปฏิรูปกองทัพ  
แยกทหารจากการเมือง  
คืนที่ดินและธุรกิจกองทัพ  
ให้ประชาชน



#### ขึ้นค่าแรงทุกปี

ปรับขึ้นค่าแรงขั้นต่ำทุกปี  
เริ่มต้นที่ 450 บาท  
ทำงานไม่เกิน  
40 ชั่วโมง/สัปดาห์  
หากเกินต้องได้ OT



#### สร้างงาน ช่อมประเทศ

พลิกปัญหาประเทศ  
เป็นการสร้างอุตสาหกรรมใหม่  
(เช่น มิเตอร์น้ำอัจฉริยะ  
แบตเตอรี่ไฟฟ้า)



#### ตำรวจอยู่ข้างประชาชน

หยุดส่วย รีดไถ เลิกตัว เลินสลาย  
การแต่งตั้ง มบ.ตร.  
ยึดโยงประชาชน



#### ห่วยใบเสร็จ ช่วย SME

ชื่อของร้านค้าขายย่อย  
ทั้งคนซื้อคนขายได้ห่วย  
เพิ่มแต้มต่อ-เติมทุน-  
ลดรายจ่าย-ลดภาษี  
ให้ SME



#### ปฏิวัติการศึกษา

ออกแบบหลักสูตรใหม่  
เน้นทักษะที่ใช้ได้จริง  
โรงเรียนปลอดกัญ-  
ไร้อานาจนิยม  
คืนเวลาสอนให้ครู



#### รัฐโปร่งใส ไร้กิลโง

เปิดเผยข้อมูลรัฐ  
ติดตั้ง AI จับโกง  
แฉโกง ปลอดกัญ ได้เงิน



#### สวัสดิการลดเหลื่อมล้ำ

สิทธิลาคลอด 180 วัน  
เงินเด็กเล็ก 1,200 บาท/เดือน  
เงินผู้สูงอายุ 3,000 บาท/เดือน  
ระบบดูแลผู้ป่วยติดเตียง



#### สุขภาพดี ทั้งกาย-ใจ

ตรวจสุขภาพประจำปี  
ฟรีทั้งคัดตรวจ-ค่าเดินทาง  
รวมตรวจสุขภาพจิต  
และคัดกรองมะเร็ง 6 ชนิด



#### เลือกตั้งผู้ว่าฯ ทุกจังหวัด

กระจายอำนาจให้ท้องถิ่น  
เพิ่มงบท้องถิ่น  
ตำบลละ +20 ล้านบาท/ปี



#### ลดค่าไฟทันที

#### 70 สตางค์/หน่วย

หยุดเอื้อทุนใหญ่  
พลังงาน หยุดให้  
สัมปทานโรงไฟฟ้าฟาร์มเพื่อ  
"หลังคาสร้างรายได้"  
ติดตั้งโซลาร์ ขายไฟคืน  
ให้รัฐได้ในราคาตลาด



#### เอาจริงกับโลกร้อน


กำหนดเพดานปล่อยก๊าซเรือนกระจก  
มุ่งสู่เป้าหมาย Net Zero ภายใน 2050



# หาก ก้าวไกล+ เพื่อไทย จัดตั้งรัฐบาล หุ่นยนต์ ..?



- (+) รถเมล์ไฟฟ้าทุกจังหวัด ใน 7 ปี
- (+) ตรวจสอบภาพประจำปีฟรี
- (+) ส่งเสริมเทศกาลดึงดูดนักท่องเที่ยวตลอดปี
- (+) ปักธงไทย ในอุตสาหกรรม Chip



SYNEX, HANA, SICT  
การดันไทยเป็นอุตสาหกรรม  
Chip ช่วยหนุน



Tourism

AOT, AAV

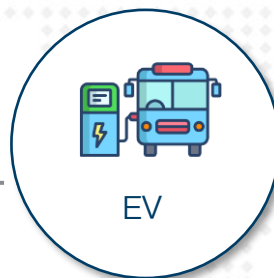
นักท่องเที่ยวที่เพิ่มขึ้นช่วยหนุน



Healthcare

BCH, CHG, BDMS

sw. ที่มีผู้ประกันสังคมได้รายได้เพิ่มขึ้น



EV


NEX

เนื่องจากเป็นผู้ประกอบ E-Bus  
รายใหญ่สุด

- (+) รายได้จากการท่องเที่ยว 3 ล้านล้าน/ปี
- (+) เปลี่ยนรถเมล์กรุงเทพเป็นรถไฟฟ้า
- (+) วัคซีนป้องกันมะเร็งปากมดลูกฟรี, บัตรประชาชนรักษาได้ทั่วประเทศ

(+/-) รถเมล์/รถไฟฟ้า 8-45 บาท ตลอดสาย

(+/-) รถไฟฟ้า 20 บาทตลอดสาย



**BEM, BTS**

ปริมาณผู้ใช้บริการเพิ่มขึ้น

*หมายเหตุ : หากรัฐบาล ใช้การตรึงราคาค่าโดยสารของรถไฟฟ้า จะกลายเป็นลบต่อหุ้นทันที เนื่องจากต้องแบกรับภาระค่าใช้จ่ายส่วนนี้ไว้*



# นโยบายที่กระทบต่อตลาดหุ้น

DAOL SEC



- (-) ลดราคาน้ำมัน แก๊ส และไฟฟ้าทันที
- (-) ลดค่าไฟ อย่างน้อย 70 สตางค์/หน่วย
- (-) เพิ่มค่าแรงขั้นต่ำเป็น 600 บาท/วัน
- (-) ปรับค่าแรงทันทีเป็น 450บาท/วัน
- (-) ลดภาษี SME เหลือ 0%-15%
- (-) ให้ออก SME ยืมตั้งตัว
- (-) หนี้สินธนาคารรัฐ จ่ายดี ลดดอกเบี้ย



GPSC, BGRIM, GULF

กดดัน Margin ของโรงไฟฟ้า SSP



SEAFKO, STEC, PYLON, CK

กระทบต่อต้นทุน การขึ้นค่าแรง



PTT, PTTEP

กดดัน Margin ของผู้ผลิตน้ำมัน



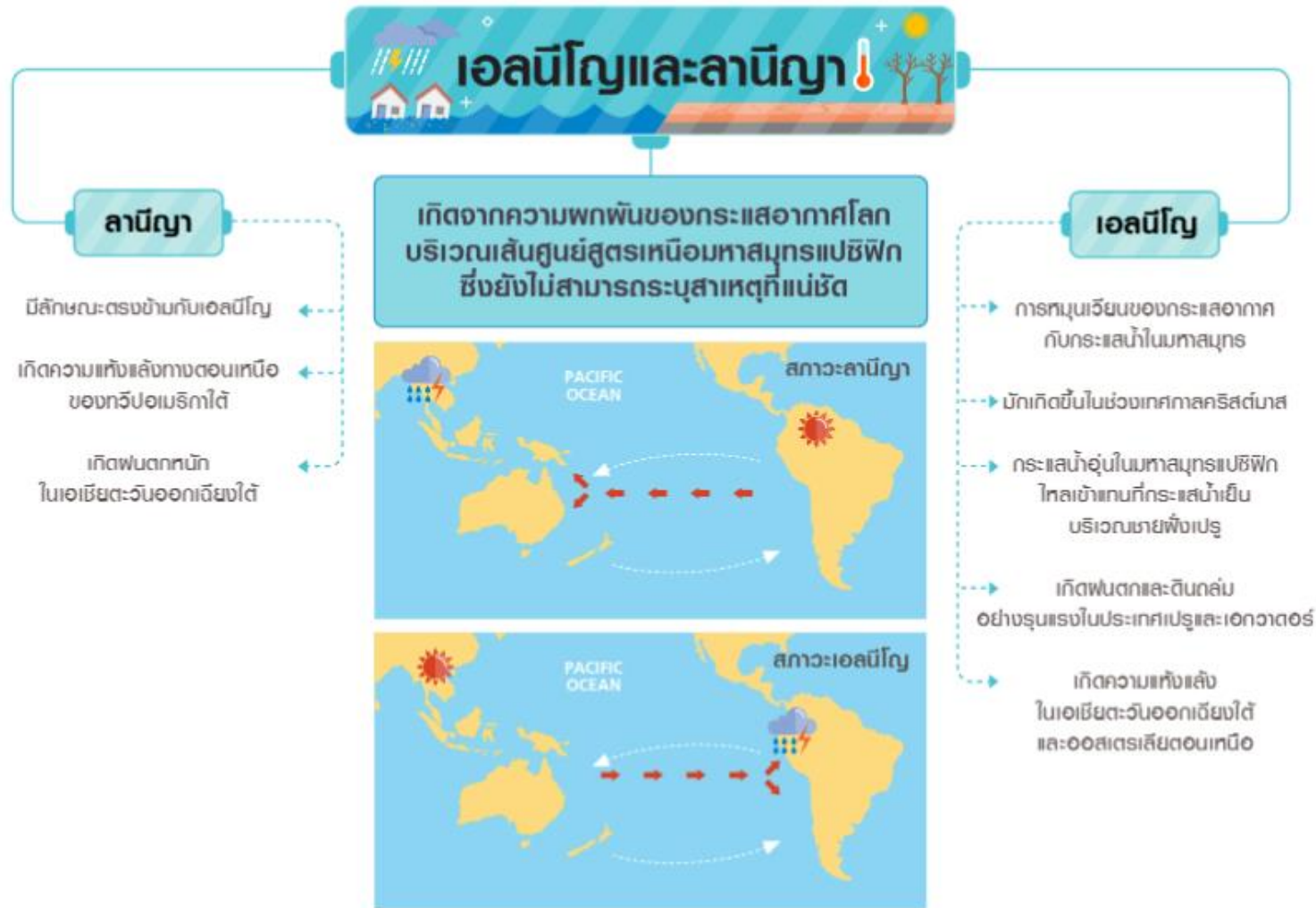
MTC, SAWAD, KTC, AEONTS

ทำให้รายได้ลดลง

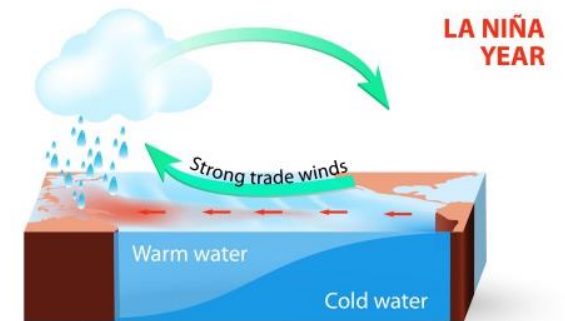
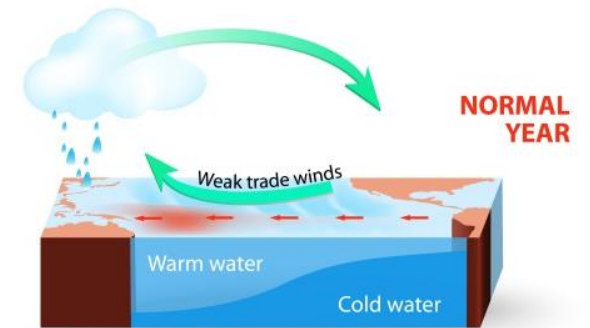


# “เอลนีโญ” กำลังกลับมา... เอเชียจะร้อนขึ้น

6-Jun-23 DAOL SEC



เอลนีโญ และลานีญา เป็นปรากฏการณ์ที่เกิดขึ้นในมหาสมุทรแปซิฟิก แถบเส้นศูนย์สูตรบริเวณชายฝั่งตะวันตกของทวีปอเมริกากลาง และอเมริกาใต้ ไปจนถึงฝั่งตะวันออกของทวีปออสเตรเลียตอนเหนือ เป็นปรากฏการณ์ที่แสดงให้เห็นถึงความสัมพันธ์ของกระแสลมในบรรยากาศ และกระแสน้ำในมหาสมุทร



ภาพ : shutterstock.com

<https://www.trueplookpanya.com/learning/detail/33799>



# “เอลนีโญ” กำลังกลับมา... เอเชียจะร้อนขึ้น

6-Jun-23

DAOL SEC

ถ้าอากาศในเอเชียตะวันออกเฉียงใต้ (ไทย) ร้อน และฝนตกน้อยลง จะมีผลกระทบต่อผลผลิตทางเกษตรเกือบทุกตัว รวมถึงอ้อย(น้ำตาลทราย) ด้วย และอาจเกิดภาวะภัยแล้งขึ้นได้ ..... ผลบวกจะมีต่อผู้ผลิตและขายอุปกรณ์ให้ความเย็น เช่น พัดลม เครื่องปรับอากาศ เป็นต้น


## El Niño and La Niña Years and Intensities Based on Oceanic Niño Index (ONI)

**Jan Null, CCM**

Updated thru Feb-Mar-Apr 2023

The Oceanic Niño Index (ONI) has become the de-facto standard that NOAA uses for classifying El Niño (warm) and La Niña (cool) events in the eastern tropical Pacific. It is the running 3-month mean SST anomaly for the Niño 3.4 region (i.e., 5°N-5°S, 120°-170°W). Events are defined as 5 consecutive overlapping 3-month periods at or above the +0.5° anomaly for warm (El Niño) events and at or below the -0.5 anomaly for cool (La Niña) events. The threshold is further broken down into Weak (with a 0.5 to 0.9 SST anomaly), Moderate (1.0 to 1.4), Strong (1.5 to 1.9) and Very Strong ( $\geq 2.0$ ) events. For the purpose of this report for an event to be categorized as weak, moderate, strong or very strong it must have equaled or exceeded the threshold for at least 3 consecutive overlapping 3-month periods.

El Niño - 26				La Niña - 25		
Weak - 11	Moderate - 7	Strong - 5	Very Strong - 3	Weak - 12	Moderate - 6	Strong - 7
1952-53	1951-52	1957-58	1982-83	1954-55	1955-56	1973-74
1953-54	1963-64	1965-66	1997-98	1964-65	1970-71	1975-76
1958-59	1968-69	1972-73	2015-16	1971-72	1995-96	1988-89
1969-70	1986-87	1987-88		1974-75	2011-12	1998-99
1976-77	1994-95	1991-92		1983-84	2020-21	1999-00
1977-78	2002-03			1984-85	2021-22	2007-08
1979-80	2009-10			2000-01		2010-11
2004-05				2005-06		
2006-07				2008-09		
2014-15				2016-17		
2018-19				2017-18		
				2022-23		

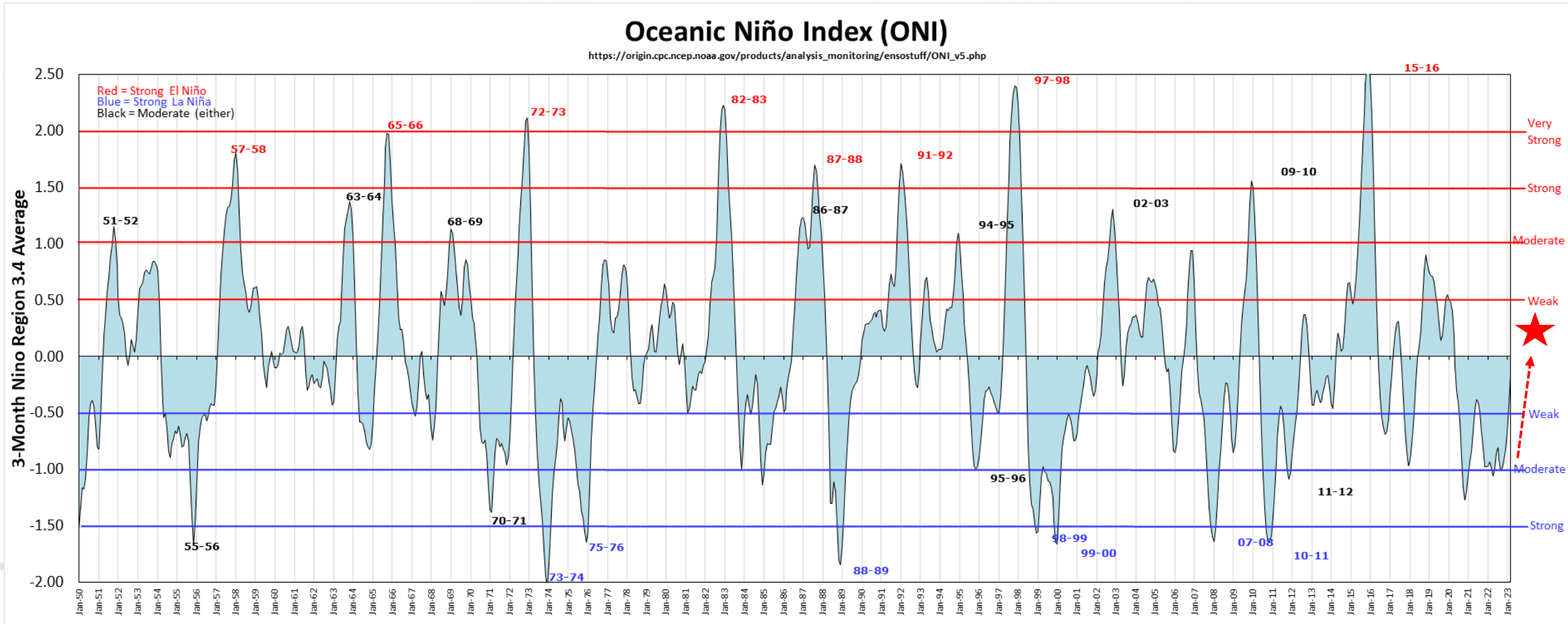


<https://ggweather.com/enso/oni.htm>

# “เอลนีโญ” กำลังกลับมา... เอเชียจะร้อนขึ้น

6-Jun-23

DAOL SEC



<https://ggweather.com/enso/oni.htm>



# Fund Flow.

---

เปิดเงินนักลงทุนต่างชาติ  
ไหลเข้าตลาดหุ้นใดในฝั่งเอเชีย ...?



# Net Position (Equity) 6 ตลาดหุ้นเอเชีย

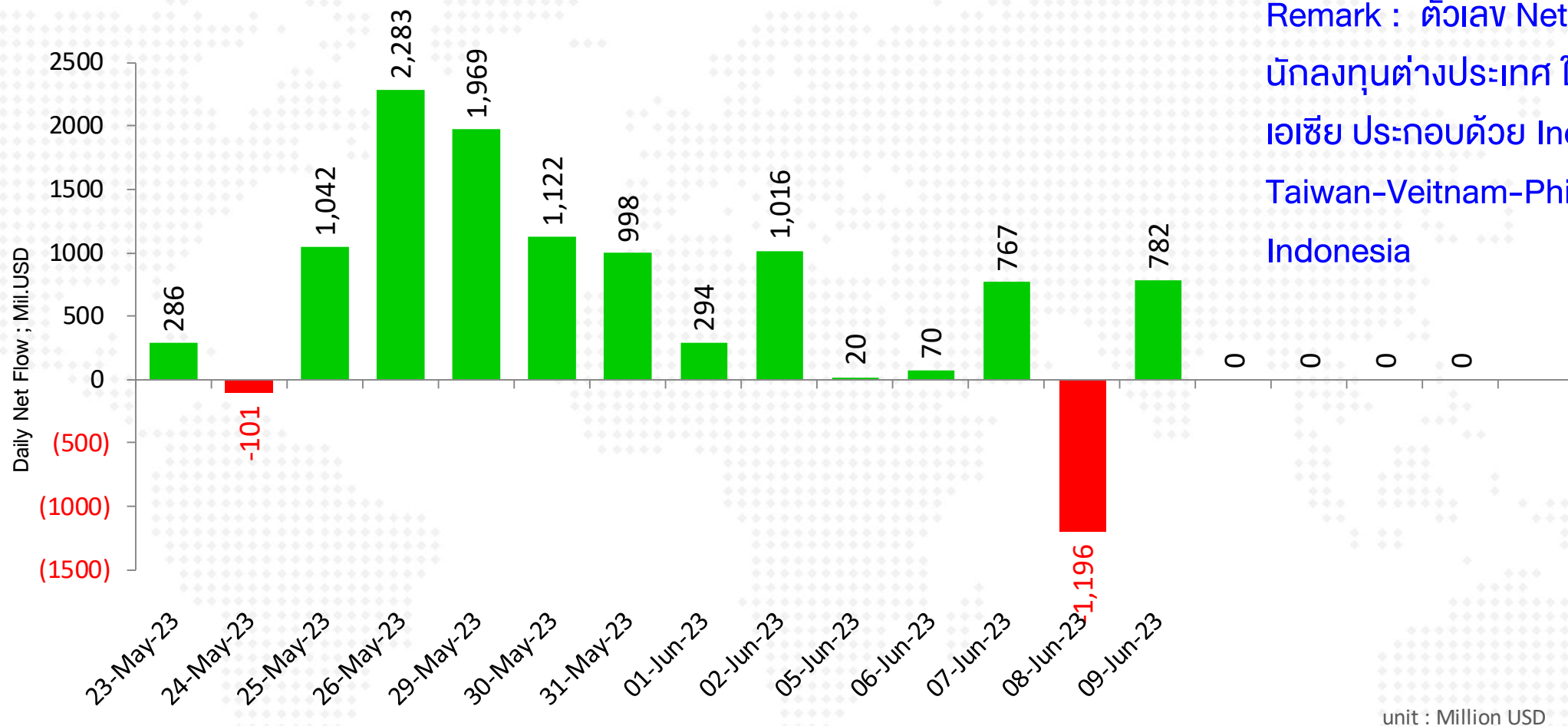
DAOL SEC

## Foreign Net Position in Asia Stock Market

10-Jun-23

(USD mn)	Last Update	Daily	WTD	MTD	QTD	YTD	12M	YoY Lvl
China	31-Mar-23			-8,437	48,189	48,189	4,277	
India	08-Jun-23	74	322	721	7,652	5,170	12,029	40,148
Indonesia	09-Jun-23	-19	-14	-14	924	1,369	732	-5,690
Japan	02-Jun-23		4,366	4,366	34,505	36,040	8,043	761
Malaysia	08-Jun-23	-35	-78	-103	-318	-741	-1,347	-3,086
Philippines	09-Jun-23	-4	-8	-13	-59	-578	-1,190	-1,892
South Korea	09-Jun-23	445	68	378	4,109	9,578	13,305	33,464
Sri Lanka	09-Jun-23	-0	-1	-2	1	2	88	227
Taiwan	09-Jun-23	283	56	491	3,143	11,113	-4,405	27,917
Thailand	09-Jun-23	-43	24	-71	-1,269	-2,915	-968	-5,264
Vietnam	09-Jun-23	3	-16	-29	-256	-37	1,032	2,282

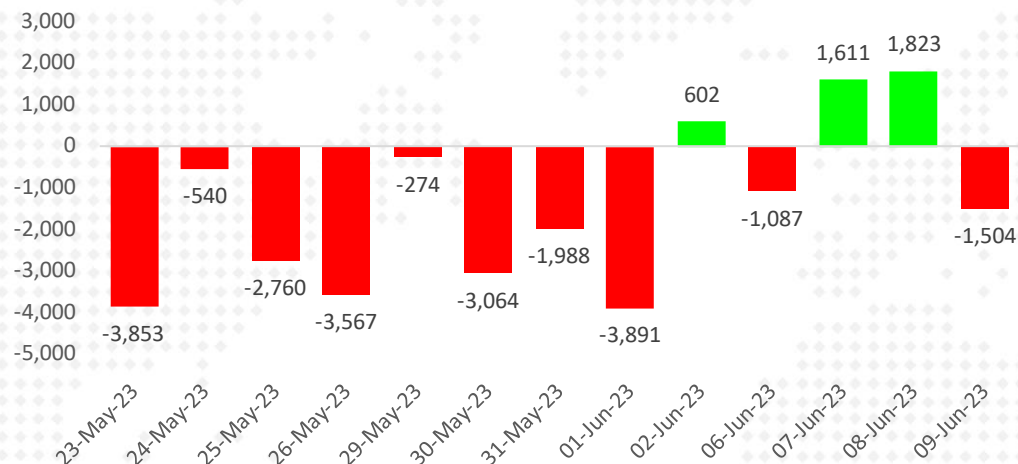
# Net Position (Equity) 6 ตลาดหุ้น เอเชีย



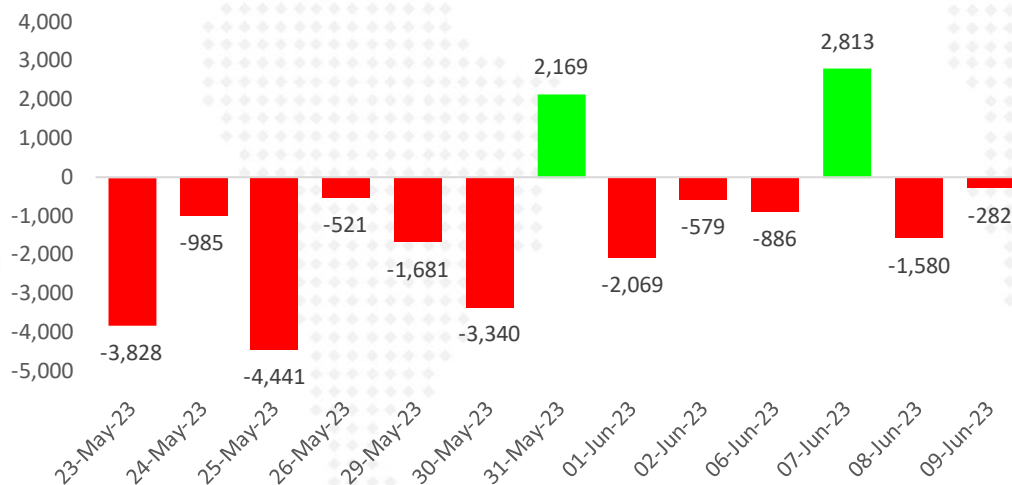
Remark : ตัวเลข Net position ของ นักลงทุนต่างประเทศ ใน 6 ตลาดหุ้น เอเชีย ประกอบด้วย India-S.Korea-Taiwan-Veitnam-Philippines-Indonesia

# Foreign Net Position in Thai Market

### Foreign Net Position in Thai Equity (Million THB)



### Foreign Net Position in Thai Bond (Million THB)



### Net Position Accumulate monthly

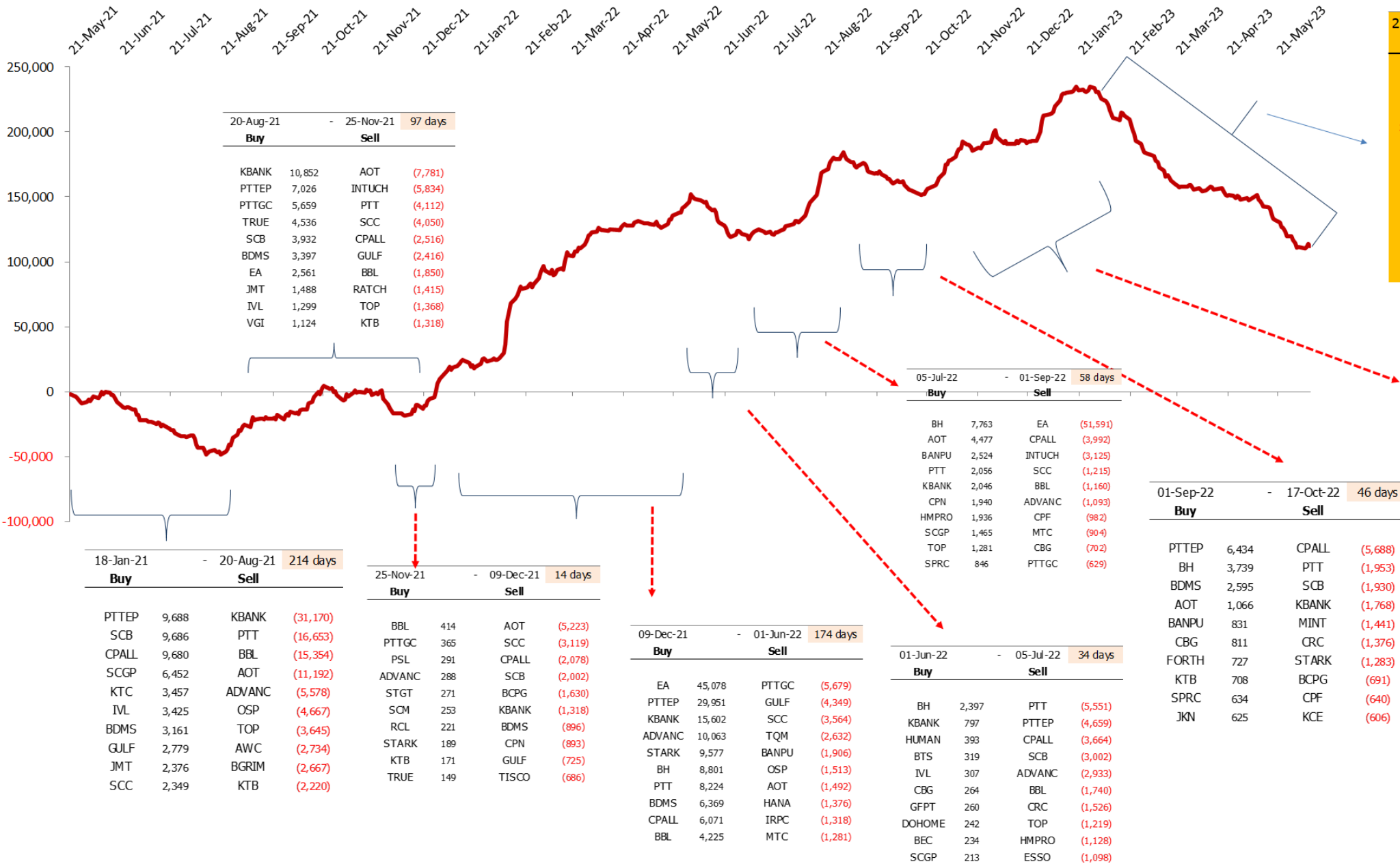
09-Jun-23

unit : Million Baht	---- Stock Market ----		Bond Market	SET50 Futures
	Foreign	Local Institution	Foreign	Foreign
2015	-154,346	79,055	-23,965	-53,052
2016	77,909	-8,653	330,956	214,343
2017	-25,755	103,632	357,174	-168,539
2018	-287,459	184,264	286,238	-45,101
2019	-45,245	52,007	-14,823	20,925
2020	-264,386	33,456	-35,245	110,844
2021	-48,577	-77,336	211,222	27,284
2022	202,695	-152,754	214,094	78,351
Apr '22	10,869	-17,678	6,783	-60,310
May '22	20,284	8,827	27,812	134,749
Jun '22	-29,387	1,571	-14,208	-110,611
Jul '22	4,721	-9,931	-6,376	13,576
Aug '22	57,251	-18,699	22,424	161,252
Sep '22	-24,366	-5,561	-17,902	-178,019
Oct '22	8,649	-16,351	-20,888	78,540
Nov '22	31,099	-18,205	68,216	71,206
Dec '22	12,710	5,438	62,674	-62,931
Jan '23	18,344	-27,878	54,835	-53,509
Feb '23	-43,511	13,786	-37,370	-123,839
Mar '23	-31,708	18,944	32,020	116,388
Apr '23	-7,885	-277	-26,416	-78,214
May '23	-33,276	37,329	29,744	-334,348
Jun '23	-2,446	2,655	-3,161	-108,678
<b>2023</b>	<b>-100,483</b>	<b>44,559</b>	<b>49,654</b>	<b>-582,200</b>



# Foreign Net (Equity) - Accumulate

Unit : Million Baht



27-Jan-23 - 09-Jun-23 133 days

Buy		Sell	
BBL	6,625	CPALL	(16,131)
SCB	5,165	PTTEP	(11,212)
SAWAD	3,660	AOT	(5,849)
BH	2,493	PTT	(4,442)
BDMS	2,321	TOP	(3,019)
GULF	2,091	KKP	(2,801)
MINT	1,959	KBANK	(2,518)
TRUE	1,422	VGI	(2,478)
CK	1,158	CPN	(2,158)
OSP	1,004	TU	(2,115)

17-Oct-22 - 27-Jan-23 102 days

Buy		Sell	
CPALL	8,009	PTTEP	(6,655)
KBANK	6,074	PTT	(5,711)
BBL	5,692	CPN	(3,981)
CBG	2,370	AOT	(3,386)
ADVANC	2,074	PTTGC	(2,778)
SPALI	1,712	HANA	(1,259)
HMPRO	1,160	TRUE	(1,181)
KKP	814	MTC	(1,084)
OSP	796	BDMS	(1,047)
CK	735	CRC	(1,003)

09-Jun-22

27-Jan-23		09-Jun-23		133 days
<b>Buy</b>		<b>Sell</b>		
BBL	6,625	CPALL	(16,131)	
SCB	5,165	PTTEP	(11,212)	
SAWAD	3,660	AOT	(5,849)	
BH	2,493	PTT	(4,442)	
BDMS	2,321	TOP	(3,019)	
GULF	2,091	KKP	(2,801)	
MINT	1,959	KBANK	(2,518)	
TRUE	1,422	VGI	(2,478)	
CK	1,158	CPN	(2,158)	
OSP	1,004	TU	(2,115)	

09- Jun-22

# หุ้นที่นักลงทุนต่างประเทศซื้อ-ขาย นับตั้งแต่ปี 2021 เป็นต้นมา

DAOL SEC

09- Jun-22

## Net Change

18 Jan 21 - Present

### Net Buy

### Net Sell

BH	30,777	AOT	(25,447)
PTTEP	26,140	PTT	(22,299)
BDMS	19,890	INTUCH	(12,305)
SCB	14,266	TTB	(10,848)
KTC	7,188	CPALL	(8,861)
TRUE	7,136	SCC	(7,872)
HMPRO	6,037	CPF	(7,395)
TISCO	4,370	MTC	(6,205)
SCGP	4,361	OSP	(5,383)
CK	3,373	VGI	(4,269)

นักลงทุนต่างประเทศได้ทยอยเข้าซื้อหุ้นไทย มาตั้งแต่ต้นปี 2021 ด้านขายมือ เป็นมูลค่าที่นักลงทุนกลุ่มนี้ เข้าซื้อ หรือขาย ตั้งแต่เวลานั้น มาจนถึงปัจจุบัน



## ข้อมูลนักลงทุนต่างประเทศ ซื้อ/ขายหุ้น วันที่ผ่านมา

### หุ้นที่มูลค่าการถือครองของนักลงทุนต่างประเทศเพิ่ม/ลด มากที่สุด

09-Jun-23 : (เปรียบเทียบกับก่อน)

รวบรวมโดย DAOL Strategy

#### หุ้นที่มี % การถือสูงขึ้น

	เพิ่ม/ลด	มูลค่าเงินลงทุน * เพิ่ม/ลด (ล้านบาท)
KBANK	0.17%	535
MINT	0.20%	373
ADVANC	0.02%	130
SCC	0.03%	120
SCB	0.03%	108
GULF	0.01%	55
KTB	0.02%	55
MAKRO	0.01%	40
IVL	0.02%	37
TTB	0.02%	32

#### หุ้นที่มี % การถือลดลง

	เพิ่ม/ลด	มูลค่าเงินลงทุน * เพิ่ม/ลด (ล้านบาท)
DELTA	-0.03%	-373
BBL	-0.11%	-342
CPALL	-0.04%	-227
BDMS	-0.03%	-137
SCGP	-0.08%	-133
BCT	-0.67%	-113
AOT	-0.01%	-103
CRC	-0.04%	-98
HMPRO	-0.05%	-91
TIDLOR	-0.11%	-83

หมายเหตุ : มูลค่าเงินลงทุนที่เพิ่ม/ลด จำนวนจากจำนวนหุ้นที่เปลี่ยนแปลง โดยใช้ราคาปิดล่าสุด เพื่อเปรียบเทียบ (ไม่ใช่มูลค่าที่ลดลงจริงๆ)

source : Bloomberg , SETSMART , SET

## WEEK

### หุ้นที่มูลค่าการถือครองของนักลงทุนต่างประเทศเพิ่ม/ลด มากที่สุด

09-Jun-23 : (เปรียบเทียบกับสัปดาห์ก่อน)

รวบรวมโดย DAOL Strategy

#### หุ้นที่มี % การถือสูงขึ้น

	เพิ่ม/ลด	มูลค่าเงินลงทุน * เพิ่ม/ลด (ล้านบาท)
ADVANC	0.13%	843
PTTEP	0.13%	779
SCB	0.19%	686
MAKRO	0.15%	605
MINT	0.22%	410
KBANK	0.12%	378
KTB	0.07%	191
GULF	0.03%	165
SCC	0.04%	161
SCAP	0.43%	144

#### หุ้นที่มี % การถือลดลง

	เพิ่ม/ลด	มูลค่าเงินลงทุน * เพิ่ม/ลด (ล้านบาท)
VGI	-6.72%	-2,492
CPALL	-0.40%	-2,272
SAWAD	-1.27%	-960
DELTA	-0.06%	-745
CRC	-0.12%	-294
CPF	-0.14%	-248
TFMAMA	-0.36%	-233
SCGP	-0.14%	-232
BCT	-1.35%	-228
LH	-0.19%	-195

หมายเหตุ : มูลค่าเงินลงทุนที่เพิ่ม/ลด คำนวณจากจำนวนหุ้นที่เปลี่ยนแปลง โดยใช้ราคาปิดล่าสุด เพื่อเปรียบเทียบ (ไม่ใช่มูลค่าที่ลดลงจริงๆ)

source : Bloomberg , SETSMART , SET

## MONTH to DATE

### หุ้นที่มูลค่าการถือครองของนักลงทุนต่างประเทศเพิ่ม/ลด มากที่สุด

09-Jun-23 : (เปรียบเทียบกับวันสุดท้ายของเดือนก่อน)

รวบรวมโดย DAOL Strategy

#### หุ้นที่มี % การถือสูงขึ้น

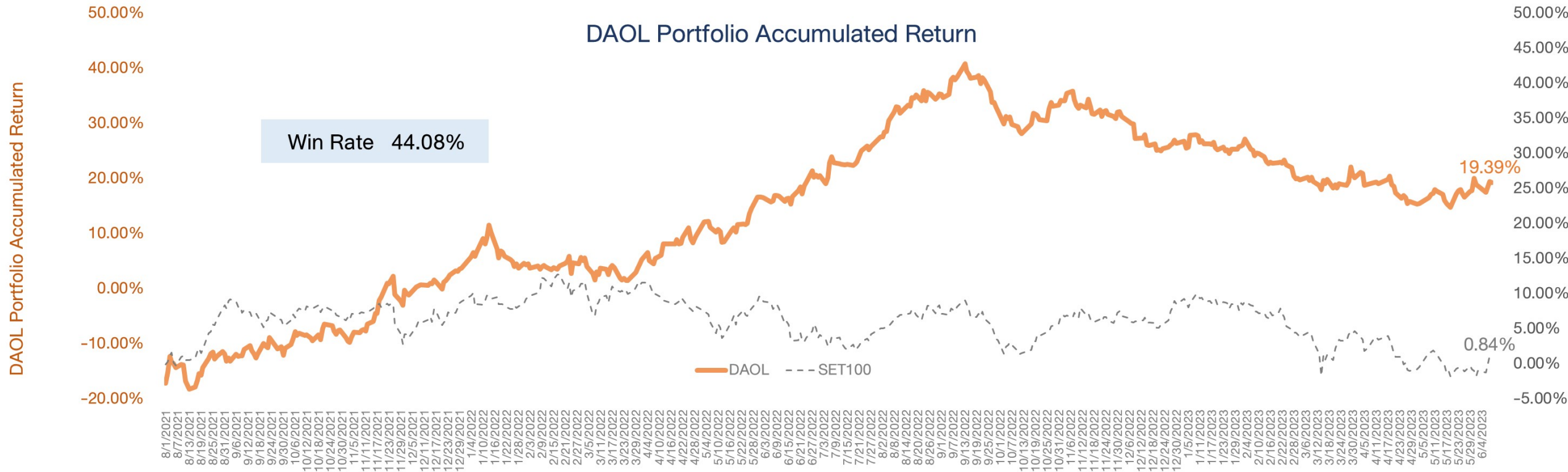
	เพิ่ม/ลด	มูลค่าเงินลงทุน * เพิ่ม/ลด (ล้านบาท)
MAKRO	0.45%	1,814
SCB	0.26%	939
ADVANC	0.11%	713
BDMS	0.12%	546
PTTEP	0.09%	540
AOT	0.04%	410
BBL	0.11%	342
MINT	0.18%	336
MTC	0.35%	306
RBF	0.89%	219

#### หุ้นที่มี % การถือลดลง

	เพิ่ม/ลด	มูลค่าเงินลงทุน * เพิ่ม/ลด (ล้านบาท)
CPALL	-0.68%	-3,862
VGI	-6.71%	-2,489
TU	-1.87%	-1,146
KBANK	-0.36%	-1,133
SAWAD	-1.30%	-983
CPN	-0.22%	-669
JMT	-0.67%	-417
SCGP	-0.24%	-398
PTT	-0.04%	-363
BH	-0.17%	-319

หมายเหตุ : มูลค่าเงินลงทุนที่เพิ่ม/ลด คำนวณจากจำนวนหุ้นที่เปลี่ยนแปลง โดยใช้ราคาปิดล่าสุด เพื่อเปรียบเทียบ (ไม่ใช่มูลค่าที่ลดลงจริงๆ)

source : Bloomberg , SETSMART , SET



\*หมายเหตุ: มูลค่าเริ่มต้นของพอร์ต ณ วันที่ 30 ก.ค. 64 อิงจากมูลค่าพอร์ต Skynet จากนั้นปรับวิธีการซื้อขายโดยใช้ราคาเปิด (ATO) ของทั้งการซื้อและขายเพื่อให้การ Action เป็นไปตามกลยุทธ์ที่วางไว้มากที่สุด



# Portfolio Performance

DAOL SEC

6/9/2023 16:47				Market Price					
DAOL Port	SECTOR	%Hold	Cost	Vol	Cost Value	RECENT	Market Value	Gain/Loss	%Gain/Loss
IVL	PETRO	10%	32.75	3,600	117,900	33.25	119,700.00	1,800.00	1.53%
BGRIM	ENERG	10%	37.75	3,100	117,025	37.50	116,250.00	(775.00)	-0.66%
NEX	ETRON	10%	11.70	10,200	119,340	11.90	121,380.00	2,040.00	1.71%
BBL	BANK	15%	164.50	1,000	164,500	163.00	163,000.00	(1,500.00)	-0.91%
TKN	FOOD	15%	11.80	15,000	177,000	11.60	174,000.00	(3,000.00)	-1.69%
GULF	ENERG	15%	45.75	3,800	173,850	47.00	178,600.00	4,750.00	2.73%
BEM	TRANS	15%	8.10	22,000	178,200	8.35	183,700.00	5,500.00	3.09%
SET						1555.11			
Total		90%			1,047,815		1,056,630	8,815	
CASH		10%					137,300		
Total Portfolio							<b>1,193,930</b>		<b>19.39%</b>



## กลยุทธ์การลงทุน

- สัปดาห์นี้ ยังเน้นเล่นสั้นๆเป็นหลัก แต่เป็นจังหวะในการเก็บหุ้นราคาลงลึก เพื่อถือระยะ 1เดือน
- ประชุม FOMC รอบนี้ ตลาดคาดคงดอกเบี้ยที่ 5.25% หุ้นได้ประโยชน์หากเป็นตามนี้ คือหุ้น ใหญ่ AOT, PTT, CPALL
- หุ้นอิงการเมือง ต้องเล่นตามข่าวรายวันที่จะเข้ามาขึ้นหุ้นที่พอมิ gap ให้เล่น เราชอบ GULF, GLOBAL, ADVANC
- หุ้นที่ราคาลงมาลึก ซื้อเล่นกรอบเวลา 1 เดือน ให้ดู JMT, PSL, BANPU, KJL, THCOM, FORTH



## พอร์ตหุ้น DAOL

- พอร์ตหุ้นวันนี้เรานำหุ้น BEM, TKN\*, IVL ออก และนำ PSL\*, THCOM\* เข้ามาแทน
- หุ้นในพอร์ตประกอบด้วย **PSL\*(15%), THCOM\*(15%), BGRIM(10%), NEX(10%), GULF(15%), BBL(15%)**

\*หุ้นที่ DAOL ไม่ได้จัดทำวิเคราะห์ในเชิงพื้นฐาน

- พอร์ตหุ้นวันนี้ เรานำหุ้น BEM, TKN\*, IVL ออก และนำ PSL\*, THCOM\* เข้ามาแทน
- พอร์ตหุ้นประกอบไปด้วย PSL\*(15%), THCOM\*(15%), BGRIM(10%), NEX(10%), GULF(15%), BBL(15%)
- เงินสด 20%

Stock Picks (12 - 16 June 2023)

Stock	Weight	Price (Bt) 9 Jun 23	Weekly Target Price (Bt)	DAOL Fundamental		Remark
				Recc.	Target (Bt)	
Cash	20%					
PSL	15%	10.20	11.50	BUY	24.00	ติดตามการใช้มาตรการกระตุ้นเศรษฐกิจของจีน, ด้านค่าระวางเรือเริ่มฟื้นตัว ล่าสุด BDI อยู่ที่ 1055 ฟื้นตัวจากจุดต่ำสุดที่ 919 หรือ +15%
THCOM	15%	12.10	13.00	NR		ลู่ราคาหุ้นฟื้นตัว หลังสะท้อนความเสี่ยงเรื่องนโยบายของว่่าที่รัฐบาลใหม่ไปแล้ว ขณะที่การลงทุนในดาวเทียมใหม่ยังเดินตามแผน
BGRIM	10%	37.50	39.00	BUY	50.00	แนะนำ Trading Buy ประเมินราคาหุ้นมีโอกาสฟื้นตัวหลังปรับฐานสะท้อนความเสี่ยงต่างๆ ไปแล้ว ขณะที่แนวโน้มผลประกอบการของ BGRIM และธุรกิจโรงไฟฟ้าจะดีใน 2Q23E
NEX	10%	11.90	13.00	BUY	14.00	คาดการณ์ส่งมอบรถบัส EV และกระบะ EV จะสูงในช่วง 3Q23E หนุนผลประกอบการของ NEX และแผนการส่งมอบที่ยัง On Track
GULF	15%	47.00	49.00	BUY	60.00	ลู่ราคาฟื้นตัวหลังการจ่ายแรงรับความเสี่ยง (ปรับฐาน -17%YTD) แนวโน้มกำไร 2Q23E และช่วงที่เหลือของปีฟื้นต่อเนื่อง ราคาพลังงานที่ลดลงเป็นบวกต่อมาร์จิ้น
BBL	15%	163.00	166.50	BUY	195.00	ได้ประโยชน์จากการปรับขึ้นอัตราดอกเบี้ยเงินกู้ สำหรับสินเชื่อยักษ์ใหญ่มีแนวโน้มขยายตัว ประเมินการเบิกจากนับจากเดือน พ.ค. เร่งตัว
Portfolio	100%					
SET		1555.11				

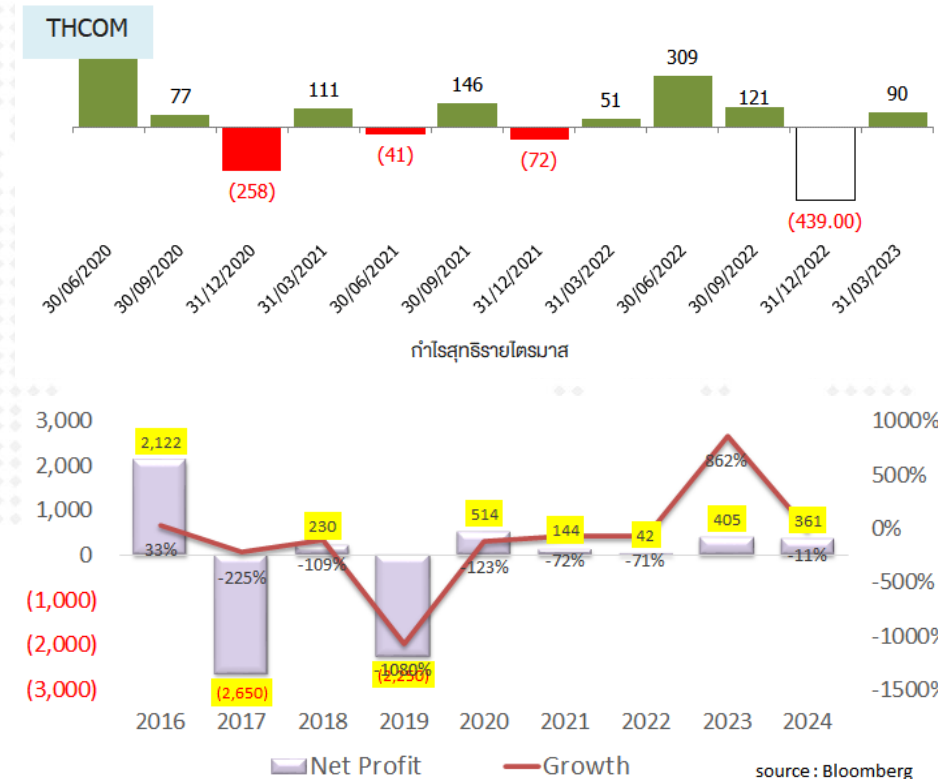


## THCOM\*

“แนะนำทยอยซื้อ, ทุก Project THCOM ยังเดินตามแผน”

(เป้าเชิงกลยุทธ์ 13.00 บาท)

- แนะนำทยอยซื้อสะสมหรือจะ Trading Buy ก็ได้ประเมินราคาหุ้นฟื้นตัว หลังปรับฐาน -16% YTD คาดนักลงทุนคลายความกังวลกรณีนโยบายของรัฐบาลใหม่อาจกระทบต่อการดำเนินงาน (เท่าที่ดูแล้วไม่น่ากระทบกับธุรกิจหลักของ THCOM)
- การเลือก Vendor ของดาวเทียมใหม่และแผนการสร้าง On Track, ทยอยเจรจากับลูกค้าเก่าและหาลูกค้าใหม่ ด้าน Core Operation ธุรกิจดาวเทียมดีต่อเนื่อง รักษาระดับของอัตรากำไรเหนือ 40% ได้ต่อเนื่อง 6 ไตรมาส
- Bloomberg Consensus ประเมินกำไรสุทธิปี 2023E-2024E เติบโตที่ 405 ลบ. และ 361 +859% YoY, -11% YoY ตามลำดับ

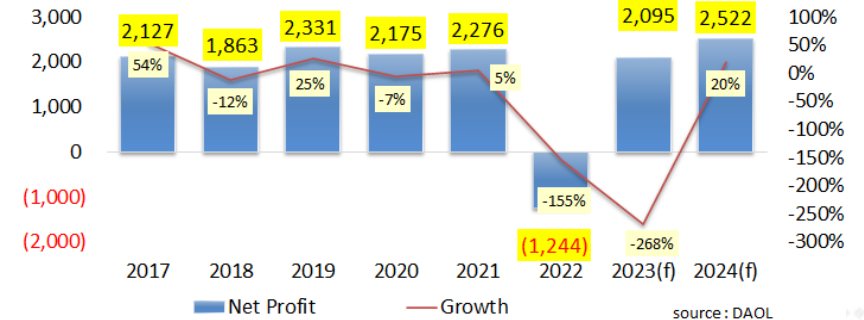
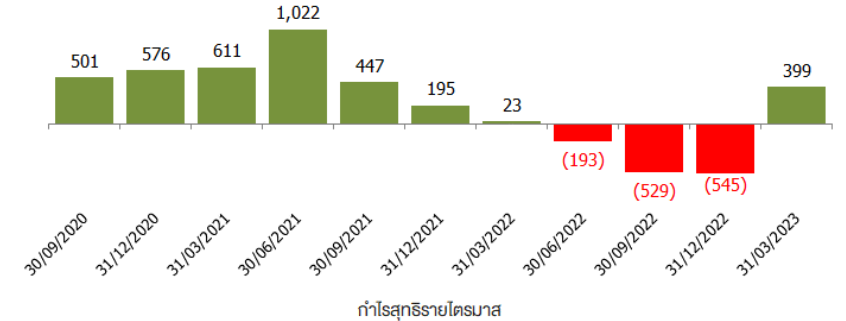


## BGRIM

“Trading Buy, ประเมินราคาหุ้นปรับฐานรับความเสี่ยงไปแล้ว”

(เป้าเชิงกลยุทธ์ 39.00 บาท)

- **เน้นการ Trading Buy** ประเมินราคาหุ้นปรับตัว หลังปรับฐาน -10% นับจากเดือน พ.ค.สะท้อนความเสี่ยงทั้งในด้านนโยบายของพรรคการเมือง และ **Sentiment** ของตลาดไปแล้ว
- ผลประกอบการของโรงไฟฟ้าใน 2Q23E จะดีขึ้น QoQ ได้แรงหนุนจาก 1. ค่า Ft ที่ทรงตัวในระดับสูง 2. ปริมาณการใช้ไฟฟ้าที่เพิ่มขึ้นตาม Seasonal 3. ราคาพลังงาน (Gas) ที่ลดลง หนุนอัตรากำไรขั้นต้นให้ดีขึ้น ประเมินอัตรากำไรขั้นต้นปี 2023E และ 2024E ที่ 13.6% และ 14.8% เทียบกับปี 2022A ที่ 10.1% ตามลำดับ
- DAOL ประเมินกำไรสุทธิปี 2023E ที่ 2,095 พัน ลบ. พลิกจากขาดทุนในปีก่อน ส่วนปี 2024E ประเมินกำไรที่ 2522 ลบ. +20%YoY ตามลำดับ



## Trading Long

แนวรับ : 934-937

แนวต้าน : 945-950

Cut : 932



## SET50 Index Futures

	SET50	S50M23	S50U23
Close	941.58	940.10	936.80
Chg	-4.4	-1.2	-1.2
OI		512,550	81,275
Theoretical	-	941.46	940.86
Basis	-	-1.48	-4.78
Prem/Disc	-	-1.36	-4.06

Analyst : Piyatat Pasommanatsakul (Reg. no. 081741)

## ทิศทางหลัก: Sideway

### Short-Term View

- **ผู้เล่น Long:** Trading Long ส่วนคนที่มีสถานะ Long อยู่แล้ว แนะนำให้ถือต่อได้ ประเมินแนวรับของ S50M23 อยู่ที่ 934-937 จุด ส่วนแนวต้านในวันจะอยู่ที่บริเวณ 944-950 จุด หากไม่มีข่าวร้ายอะไรใหม่ๆ SET50 มีโอกาสทดสอบโซน 950 จุด อีกครั้ง
- **ผู้เล่น Short:** Wait & See



### Trading Long

แนวรับ : 1953-1957

แนวต้าน : 1968-1977

Cut : 1950



### ทิศทางหลัก: Sideway

- ผู้เล่นฯ Long: เน้นการ Trading Long คงแนวรับของ Gold Spot ไว้ที่บริเวณ 1953-1957 ส่วนแนวต้าน 1968-1977 ประเมินราคาทองคำแกว่งตัว Sideway
- ผู้เล่นฯ Short: Wait & See

### Weekly Key Event

- 13 Jun 23: US CPI YoY (เดือน พ.ค.)
- 14 June 23: US PPI Final Demand (เดือน พ.ค.)
- 14 May 23: US FOMC Rate Decision
- Pending Event: Russia-Ukraine Meeting

Analyst : Piyat Pasmmanatsakul (Reg. no. 081741)



# แกว่งตัวผันผวนที่คาดหวังการไปต่อ

แนวรับ 1545-1550 จุด

แนวต้าน 1560-1564

YONG

แนวรับ  
2.76-2.84

แนวต้าน  
2.96-3.10

Cut Loss  
< 2.62

แนวรับ  
8.60-8.80

แนวต้าน  
9.10-9.50

Cut Loss  
< 8.30

WICE

Analyst: Phannapa Kemasurat (Reg. no. 060110)



# CASH BALANCE

# DAOL SEC

12 June 2023

หลักทรัพย์ที่ติด Cash Balance ประจำสัปดาห์

หลักทรัพย์	วันเริ่มต้น – สิ้นสุด
* MTW	12 มิ.ย. 66 – 30 มิ.ย. 66

หลักทรัพย์ที่หลุด Cash Balance 12 - 23 มิ.ย. 66

หลักทรัพย์	วันเริ่มต้น – สิ้นสุด
* KWI	31 พ.ค. 66 – 20 มิ.ย. 66
** NC	2 มิ.ย. 66 – 22 มิ.ย. 66
* BVG	6 มิ.ย. 66 – 23 มิ.ย. 66
* MPIC	6 มิ.ย. 66 – 23 มิ.ย. 66
* OTO / OTO-W1	6 มิ.ย. 66 – 23 มิ.ย. 66

## หมายเหตุ

\* ระดับ 1 : ให้ซื้อด้วยการวางเงินสด 100% ก่อนซื้อ (บัญชี Cash Balance) + ห้ามคำนวณวงเงินซื้อขาย

\*\* ระดับ 2 : ให้ซื้อด้วยการวางเงินสด 100% ก่อนซื้อ (บัญชี Cash Balance) + ห้ามคำนวณวงเงินซื้อขาย + ห้าม Net Settlement

\*\*\* ระดับ 3 : ให้ซื้อด้วยการวางเงินสด 100% ก่อนซื้อ (บัญชี Cash Balance) + ห้ามคำนวณวงเงินซื้อขาย + ห้าม Net Settlement + ห้ามซื้อขายชั่วคราว 1 วันทำการ





## News Comment:

(+) DITTO (ซื้อ/เป้า 55.00 บาท) ลงนามสัญญาก่อสร้างพีพีสถิตมูลค่า 2.0 พันล้านบาท



## News Flash:

(+) SUN (ซื้อ/เป้า 9.50 บาท) ออกงานแพร่ไทย-ต่างประเทศเพื่อย้ายตลาด เริ่ม COD เครื่อง Hydrolock กำลังการผลิตเพิ่ม 30%

(0) Tourism (Neutral) นักท่องเที่ยว พ.ค. 23 ลดลง MoM ตามฤดูกาล แต่จะมีวีซ่าท่องเที่ยวพิเศษช่วยหนุนนักท่องเที่ยวจีน

(0) BEM (ซื้อ/เป้า 10.80 บาท) ผู้ให้บริการเดือน พ.ค. กลับมายาวตัว MoM ตามคาดจากเปิดทอม



## Company Update:

(+) PLUS (ซื้อ/เป้า 10.00 บาท) ยอดขาย เม.ย./พ.ค. พ้นตัวดี, 2023E ร้อนกว่าปกติ



# Dividend Stocks.

---

หุ้นที่มีการจ่ายปันผลในอัตราที่สูง

# ตารางหุ้นที่มี Dividend Yield สูง

## High Dividend Yield Stock (หุ้นจ่าย Dividend มากกว่า 1 ครั้ง/ปี)

Stock	Last price	Last DPS	Est DPS	23(f) div yield	Frequency	5 days avg volume
		Bt/sh	Bt/sh	%		
PTL	13.60	0.27	1.25	9.19	Irreg	14.15
SAT	19.50	1.12	1.54	7.87	Semi-Anl	41.05
BRI	9.90	0.72	0.74	7.45	Irreg	18.81
PSL	10.20	0.05	0.75	7.38	Quarter	220.71
NER	4.66	0.31	0.34	7.30	Semi-Anl	29.52
LH	8.60	0.35	0.62	7.17	Semi-Anl	455.65
TASCO	18.90	1.00	1.34	7.11	Semi-Anl	64.62
TTW	8.65	0.30	0.62	7.11	Semi-Anl	11.91
SPRC	9.10	0.15	0.63	6.96	Semi-Anl	163.25
SIRI	1.90	0.11	0.13	6.74	Semi-Anl	250.88
KKP	62.00	1.50	4.15	6.70	Semi-Anl	190.07
TACC	5.05	0.19	0.34	6.63	Semi-Anl	11.11
SPALI	21.30	0.75	1.38	6.48	Semi-Anl	107.31
QH	2.28	0.10	0.14	6.27	Semi-Anl	21.31
BANPU	8.75	0.75	0.54	6.18	Semi-Anl	755.67
ORI	11.10	0.57	0.68	6.16	Semi-Anl	44.61

## High Dividend Yield Stock (หุ้นที่จ่ายปันผล 1 ครั้ง/ปี)

Stock	Last price	Last DPS	Est. DPS	23(f) div yield	Frequency	5 days avg volume
		Bt/sh	Bt/sh	%		
AMA	4.56	0.25	0.40	8.77	Annual	3.1
TISCO	96.75	7.75	7.90	8.16	Annual	295.6
NOBLE	4.54	0.20	0.31	6.83	Annual	3.0
SCCC	137.00	9.00	8.81	6.43	Annual	9.5
ASW	8.45	0.52	0.54	6.39	Annual	4.3
AP	11.50	0.65	0.67	5.80	Annual	120.6
BAM	11.50	0.55	0.63	5.49	Annual	179.1
AMANAH	2.94	0.20	0.16	5.44	Annual	6.33
THANI	3.46	0.17	0.19	5.43	Annual	28.08
STANLY	214.00	20.00	10.74	5.02	Annual	33.06
ROJNA	5.90	0.30	0.27	4.58	Annual	9.69
ICHI	15.20	0.60	0.68	4.46	Annual	172.93
NYT	4.12	0.22	0.18	4.37	Annual	40.62
SPVI	4.70	0.18	0.20	4.26	Annual	3.01
KTB	19.50	0.68	0.83	4.24	Annual	946.09
EKH	7.90	0.31	0.33	4.22	Annual	6.09

## High Dividend : Property Fund & REIT

10-Jun-23

Stock	Last price	Last DPS	Est. DPS	div yield last	Frequency	5-day avg volume	Type
				year			
				(%)	(times)	Bt mn	
JASIF	7.00	0.23	0.94	13.14	Quarter	28.88	Freehold
POPF	11.10	0.26	1.03	9.40	Quarter	1.93	Free&Leaseho
CPTGF	6.95	0.12	0.67	9.39	Quarter	1.12	Leasehold
EGATIF	6.60	0.13	0.11	9.27	Quarter	3.58	n.a.
ALLY	7.35	0.17	0.00	9.25	Quarter	3.22	#N/A
BOFFICE	7.60	0.17	0.17	9.09	Quarter	1.97	Leasehold
CPNCG	10.70	0.25	0.92	9.06	Quarter	2.51	Leasehold
GVREIT	9.05	0.20	0.77	8.68	Quarter	3.42	Leasehold
DIF	12.30	0.25	1.04	8.28	Quarter	124.42	Freehold
WHAIR	7.30	0.14	0.67	8.26	Quarter	1.82	#N/A
AIMCG	5.45	0.15	0.00	8.07	Quarter	1.17	#N/A
AIMIRT	11.40	0.22	0.89	7.82	Quarter	7.51	Freehold
LHHOTEL	12.30	0.25	0.00	7.66	Irreg	4.98	Free&Leaseho
INETREIT	10.80	0.20	0.00	7.43	Quarter	2.75	#N/A
CPNREIT	13.00	0.25	0.82	7.25	Quarter	15.43	Leasehold
TPRIME	8.10	0.12	0.48	7.10	Quarter	1.32	Leasehold

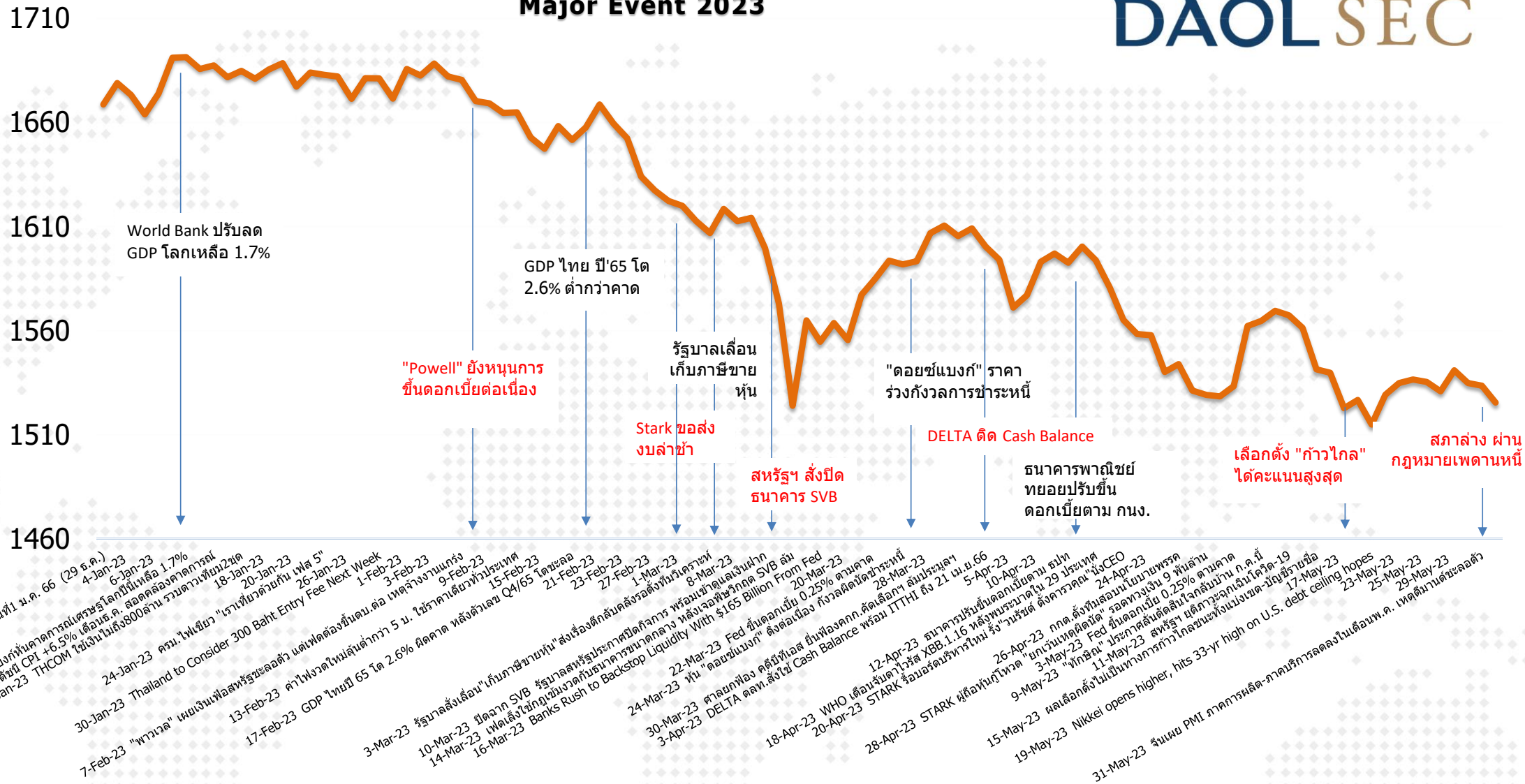
(update สัปดาห์ละหนึ่งครั้ง)



# Market Indicators

## Major Event 2023

SET INDEX



Date	Country	Event	Period	Surv(M)	Prior
13-Jun	US	CPI MoM	May	0.2%	0.4%
	US	CPI Ex Food and Energy MoM	May	0.4%	0.4%
	US	CPI YoY	May	4.1%	4.9%
	US	CPI Ex Food and Energy YoY	May	5.3%	5.5%
14-Jun	US	PPI Final Demand MoM	May	-0.1%	0.2%
	US	PPI Ex Food and Energy MoM	May	0.2%	0.2%
	US	PPI Final Demand YoY	May	1.5%	2.3%
	US	FOMC Rate Decision	Jun-14	5.26%	5.25%
15-Jun	JN	Exports YoY	May	-0.2%	2.6%
	CH	Retail Sales YoY	May	-	0.18
	EC	ECB Policy Rate Meeting	Jun-15	4.0%	3.8%
	US	Retail Sales Advance MoM	May	-0.1%	0.4%
	US	Initial Jobless Claims	Jun-10	--	261k
	US	Empire Manufacturing	Jun	-1358.0%	-3180.0%
	US	Manufacturing (SIC) Production	May	0.0%	1.0%
	US	U. of Mich. Sentiment	Jun P	60.2	59.2
16-Jun	EC	CPI YoY	May F	6.1%	6.1%
	EC	CPI MoM	May F	0.00%	0.00%
	JN	BOJ Policy Balance Rate	Jun-16	--	-0.1%
	US	U. of Mich. Sentiment	Jun P	60.2	59.2
18-Jun	TH	Car Sales	May	--	59,530
	CH	1-Year Loan Prime Rate	Jun-20	3.6%	3.7%
	JN	Industrial Production YoY	Apr F	--	-0.3%
20-Jun	US	Building Permits MoM	May	0.0	-1.5%
	US	Housing Starts MoM	May	-1.2%	2.2%
	US	Initial Jobless Claims	Jun-17	--	--
22-Jun	US	Existing Home Sales MoM	May	-0.3%	-3.4%
	EC	Consumer Confidence	Jun P	--	17.4
	US	S&P Global US Manufacturing PMI	Jun P	--	48.4
23-Jun	TH	Customs Exports YoY	May	--	-7.6%



## World Economic Indicators & Event

source : Bloomberg IIA- DAOL

Date	Country	Economic Indicators & Event	Date	Country	Economic Indicators & Event	Date	Country	Economic Indicators & Event
5-Jun	CH	Caixin China PMI Composite	16-Jun	EC	CPI	30-Jun	CH	Manufacturing PMI
	EC	PPI		US	U. of Mich. Sentiment		TH	BoT : Thai's Economic Monthly Report
6-Jun	TH	CPI		JN	BOJ Policy Balance Rate		EC	CPI Estimate
	EC	Retail Sales	18-Jun	TH	Car Sales		US	PCE Deflator
7-Jun	CH	Exports	20-Jun	CH	1-Year Loan Prime Rate		US	U. of Mich. Sentiment
	JN	GDP Annualized SA		US	Building Permits			
	TH	Consumer Confidence		US	Housing Starts			
	EC	GDP SA	22-Jun	US	Initial Jobless Claims			
	US	Initial Jobless Claims		US	Existing Home Sales			
9-Jun	CH	CPI		EC	Consumer Confidence			
	CH	PPI	23-Jun	TH	Customs Exports			
	CH	New Yuan Loans CNY	26-Jun	TH	Mfg Production Index ISIC NSA			
13-Jun	US	CPI	27-Jun	US	New Home Sales			
14-Jun	US	PPI Final Demand	28-Jun	US	Advance Goods Trade Balance			
	US	FOMC Rate Decision	29-Jun	JN	Retail Sales			
15-Jun	JN	Exports		EC	Consumer Confidence			
	CH	New Home Prices		US	Initial Jobless Claims			
	CH	Industrial Production		US	GDP Annualized			
	CH	Retail Sales		US	Pending Home Sales			
	EC	ECB Policy Rate Meeting						
	US	Retail Sales Advance						
	US	Empire Manufacturing						
	US	Manufacturing (SIC) Production						

# ดัชนีตลาดหุ้นและราคาสินทรัพย์ทางการเงิน

DAOL SEC

Region/Country	Index	Week			1-Day	1 Mth	QTD	12M	Last
		Last	Net Chg.	WTD % Chg.	% chg	% chg	% chg	% chg	update
<b>World</b>	The Global Dow	4,006.3	49.2	1.2	0.3	2.5	-2.4	8.2	09-Jun-23
	The Global Dow Euro	3,506.9	32.9	0.9	0.4	3.5	1.0	5.9	09-Jun-23
	DJ Global	505.7	3.2	0.6	0.2	2.7	-6.5	7.1	09-Jun-23
	Bloomberg World Index	385.6	1.9	0.5	0.1	1.7	21.3	37.8	09-Jun-23
	MSCI World	2,885.6	12.3	0.4	0.1	2.7	-5.5	9.2	09-Jun-23
	MSCI Emergin Market	1,002.3	18.0	1.8	0.8	3.0	-12.2	-5.0	09-Jun-23
	MSCI Thailand	511.2	10.4	2.1	-0.4	-1.6	-3.7	-1.5	09-Jun-23
<b>Americas</b>	Dow Jones	33,876.8	114.0	0.3	0.1	1.7	-2.3	7.9	09-Jun-23
	NASDAQ	13,259.1	18.4	0.1	0.2	7.9	-6.8	16.9	09-Jun-23
	S&P 500	4,298.9	16.5	0.4	0.1	4.2	-5.1	10.2	09-Jun-23
<b>Europe</b>	Stoxx Europe 600	460.0	(2.1)	-0.5	-0.1	-1.2	0.9	8.8	09-Jun-23
Euro Zone	Euro Stoxx 50	4,289.8	(33.7)	-0.8	-0.2	-0.7	9.9	19.2	09-Jun-23
France	CAC 40	7,213.1	(57.5)	-0.8	-0.1	-2.7	8.3	16.6	09-Jun-23
German	DAX	15,949.8	(101.4)	-0.6	-0.3	0.2	10.6	15.9	09-Jun-23
UK	FTSE 100	7,562.4	(44.9)	-0.6	-0.5	-2.5	0.6	3.3	09-Jun-23
<b>Asia-Pacific</b>	MSCI AC Asia Pacific Index	165.2	2.7	1.7	0.9	2.7	-8.5	-0.6	09-Jun-23
Thailand	SET Index	1,555.1	23.9	1.6	-0.3	-0.4	-8.3	-4.7	09-Jun-23
China	Shanghai SE Composit	3,231.4	1.3	0.0	0.6	-1.3	-0.6	-1.6	09-Jun-23
China	Shenzhen CSI 300	3,836.7	(25.1)	-0.7	0.4	-2.6	-9.1	-9.5	09-Jun-23
Hong Kong	Hang Seng	19,390.0	440.0	2.3	0.5	-1.2	-11.9	-11.1	09-Jun-23
Philippines	Philippines Stock Exchange	6,507.2	(4.9)	-0.1	-0.5	-1.1	-9.7	-0.4	09-Jun-23
Indonesia	Jakarta SE Composite	6,694.0	60.8	0.9	0.4	-0.2	-5.3	-5.5	09-Jun-23
Japan	Nikkei	32,265.2	740.9	2.4	2.0	9.8	16.0	16.0	09-Jun-23
Singapore	Straits Times	3,187.0	20.7	0.7	0.0	-0.7	-6.5	0.2	09-Jun-23
South Korea	Korea Stock Exchange	2,641.2	72.0	2.8	1.2	6.7	-4.2	1.7	09-Jun-23
Vietnam	Vietnam Ho Chi Minh	1,107.5	16.7	1.5	0.6	3.8	-25.8	-13.7	09-Jun-23
Taiwan	Taiwan Weighted	16,886.4	179.5	1.1	0.9	8.9	-4.6	2.6	09-Jun-23
<b>Currency</b>	USD Index Spot Rate	103.6	(0.5)	-0.4	0.2	1.9	5.3	0.3	09-Jun-23
	USD-EUR	1.1	0.0	0.4	-0.3	-1.9	-2.9	1.2	09-Jun-23
	USD-GBP	1.3	0.0	1.0	0.1	-0.4	-4.3	0.6	09-Jun-23
	YEN-USD	139.4	(0.5)	-0.4	-0.3	-3.0	14.5	-3.6	09-Jun-23
	CNY-USD	7.1	0.0	0.4	-0.3	-2.9	12.5	-6.1	09-Jun-23
	THB-USD	34.6	(0.2)	-0.6	0.1	-2.5	4.0	-0.1	09-Jun-23

Region/Country	Index	Week			1-Day	1 Mth	QTD	12M	Last
		Last	Net Chg.	WTD % Chg.	% chg	% chg	% chg	% chg	update
<b>Bonds Yield (%)</b>	US: 2-Year Bond	4.6	0.1	2.2	1.79	4.4	96.9	63.5	09-Jun-23
(Government)	US: 5-Year Bond	3.9	0.1	1.8	1.42	4.2	59.1	27.7	09-Jun-23
	US: 10-Year Bond	3.7	0.0	1.3	0.58	2.7	59.9	22.9	09-Jun-23
	US: 30-Year Bond	3.9	(0.0)	-0.2	-0.19	0.5	58.5	22.7	09-Jun-23
	THAILAND: 2-Year Bond	2.1	0.0	0.1	0.28				09-Jun-23
	THAILAND: 5-Year Bond	2.2	0.0	0.8	0.72				09-Jun-23
	THAILAND: 10-Year Bond	2.6	0.0	1.2	0.82				09-Jun-23
	THAILAND: 30-Year Bond	3.3	0.0	0.7	0.03				09-Jun-23
<b>Other</b>	Bloomberg Commodity Index	101.0	1.1	1.1	-0.4	-0.2	-18.8	-25.5	09-Jun-23
	Crude Oil - WTI (spot month)	70.2	(1.6)	-2.2	-1.6	-4.8	-30.0	-42.3	09-Jun-23
	Crude Oil - Brent	74.8	(1.3)	-1.8	-1.5	-3.4	-30.7	-39.2	09-Jun-23
	Coal Newcatle (USD/Ton)	146.7	9.3	6.8	-0.7	-17.6	-6.9	-41.7	09-Jun-23
	Baltic Dry Index	1,055.0	136.0	14.8	1.4	-32.3	-55.3	-54.5	09-Jun-23
	Rubber (TOCOM) Yen/Kg.	204.5	(0.7)	-0.3	1.0	2.4	-20.5	-20.6	09-Jun-23
	Sugar Futures (USD / lb.)	25.0	0.5	2.1	-0.3	-3.2	40.2	33.4	09-Jun-23
	Copper (LME) USD/Ton	8,349.0	115.5	1.4	0.2	-2.5	-19.5	-13.2	09-Jun-23
	China Hot Rolled Steel	3,837.0	100.0	2.7	0.2	-2.3	-27.2	-21.4	09-Jun-23
	GOLD (spot)	1,961.2	13.2	0.7	-0.2	-3.6	1.2	6.1	09-Jun-23
	Soybean Meal Futures	397.2	(0.6)	-0.2	-1.7	-4.6	-15.0	-7.1	09-Jun-23
	Crude Palm Oil	3,478.0	62.0	1.8	3.1	-14.1	-45.6	-47.2	09-Jun-23
	Corn	604.3	(4.8)	-0.8	-1.0	-5.9	-19.3	-21.8	09-Jun-23
	Bitcoin	26,444.4	(739.2)	-2.7	-0.3	-5.5	-42.2	-9.7	09-Jun-23
	Ethereum	1,836.8	(68.3)	-3.6	-0.3	-1.5	-44.3	9.2	09-Jun-23
	ARKW Investments	54.6	0.5	1.0	-0.2	9.3	-37.4	4.6	09-Jun-23
	Global x Auto & Electric ETF	25.1	0.6	2.6	0.2	10.1	-9.0	7.6	09-Jun-23
	BABA (Hong kong ; HKD/share)	83.9	1.4	1.7	0.7	4.6	-25.2	-25.6	09-Jun-23

# Ranking : ราคาเปลี่ยนแปลงมากที่สุดในแต่ละช่วงเวลา

## หุ้นที่ราคาเปลี่ยนแปลงมากที่สุดในรอบ 1 วัน

10-Jun-23

ชื่อหุ้น	ราคาปิด	% เปลี่ยนแปลง	ปริมาณซื้อขายเฉลี่ย 5 วัน	ชื่อหุ้น	ราคาปิด	% เปลี่ยนแปลง	ปริมาณซื้อขายเฉลี่ย 5 วัน
PRAPAT	2.74	13.3	35.7	STARK	0.11	(21.4)	207.8
ADD	7.15	10.0	0.3	PPPM	0.09	(10.0)	0.5
JMT	43	8.9	781.2	WAVE	0.19	(9.5)	26.4
PLANET	1	8.7	3.6	EMC	0.12	(7.7)	0.4
PCC	3.26	8.0	15.7	ALL	0.13	(7.1)	1.8
TEAMG	8.7	7.5	67.5	AH	34.5	(5.4)	768.0
STI	4.82	7.1	13.7	DELTA	98	(5.3)	2,027.1
TRITN	0.16	6.7	6.8	CHO	0.18	(5.3)	4.1
MENA	1.89	6.2	16.8	INGRS	0.43	(4.4)	0.5
APP	3.1	6.2	2.0	SLP	0.51	(3.7)	0.8
SAMART	6.1	6.1	47.6	PROEN	5.2	(3.7)	30.6
INSET	2.48	6.0	11.6	CK	19	(3.5)	81.3
STOWER	0.18	5.9	0.5	OTO	16.2	(3.5)	117.4
DITTO	37	5.7	245.3	SAM	0.58	(3.3)	0.3
BIOTEC	0.65	4.9	1.0	RML	0.6	(3.2)	0.5

## หุ้นที่ราคาเปลี่ยนแปลงมากที่สุดในรอบ 3 วัน

10-Jun-23

ชื่อหุ้น	ราคาปิด	% เปลี่ยนแปลง	ปริมาณซื้อขายเฉลี่ย 5 วัน	ชื่อหุ้น	ราคาปิด	% เปลี่ยนแปลง	ปริมาณซื้อขายเฉลี่ย 5 วัน
ABM	1.42	21.4	3.1	STARK	0.11	(38.8)	207.8
DIMET	0.32	18.5	3.7	JCKH	0.07	(12.5)	0.5
PLANET	1	17.7	3.6	NATION	0.09	(10.0)	0.3
SAMART	6.1	15.1	47.6	AH	34.5	(8.0)	768.0
TRITN	0.16	14.3	6.8	PROEN	5.2	(8.0)	30.6
PRAPAT	2.74	14.2	35.7	EMC	0.12	(7.6)	0.4
24CS	2.38	12.3	25.3	COMAN	4.04	(6.9)	1.0
IP	13.1	12.0	20.0	OTO	16.2	(6.3)	117.4
LEO	7.25	10.7	33.3	KAMART	12.8	(5.8)	235.0
WICE	8.9	10.6	16.5	W	1.22	(5.4)	1.6
THCOM	12.1	10.0	100.4	FTI	2.14	(5.3)	1.7
ADD	7.15	10.0	0.3	CPANEL	8.35	(5.1)	8.6
JMT	43	9.6	781.2	EFORL	0.22	(4.3)	1.7
PLUS	7.45	9.6	15.7	GFPT	11.9	(4.0)	49.9
BCP	34.5	9.6	415.4	SUN	6.35	(3.8)	57.0

## หุ้นที่ราคาเปลี่ยนแปลงมากที่สุดในรอบ 5 วัน

10-Jun-23

ชื่อหุ้น	ราคาปิด	% เปลี่ยนแปลง	ปริมาณซื้อขายเฉลี่ย 5 วัน	ชื่อหุ้น	ราคาปิด	% เปลี่ยนแปลง	ปริมาณซื้อขายเฉลี่ย 5 วัน
XO	22.6	20.9	203.4	STARK	0.11	(38.9)	207.8
APCO	6.2	18.1	9.2	MPIC	2.24	(11.8)	23.1
ABM	1.42	17.4	3.1	CPANEL	8.35	(11.6)	8.6
PRI	37.25	17.4	31.9	SOLAR	0.83	(10.7)	6.3
LEO	7.25	17.0	33.3	DOHOME	13.1	(8.4)	213.8
PSTC	1.34	16.6	12.4	B	0.11	(8.3)	8.9
AKP	1.78	16.4	41.5	AS	13.6	(8.1)	35.9
NSL	22.7	15.9	49.6	PROEN	5.2	(7.9)	30.6
24CS	2.38	15.6	25.3	EMC	0.12	(7.7)	0.4
PSL	10.2	15.3	210.3	ALL	0.13	(7.1)	1.8
PLANET	1	15.0	3.6	OTO	16.2	(6.9)	117.4
RBF	12.4	14.8	147.6	SABUY	10.9	(6.8)	89.1
DITTO	37	14.7	245.3	AH	34.5	(6.7)	768.0
PLUS	7.45	14.6	15.7	NEX	11.9	(6.3)	137.1
DIMET	0.32	14.3	3.7	FTI	2.14	(6.1)	1.7

## หุ้นที่ราคาเปลี่ยนแปลงมากที่สุดในรอบ 1 เดือน

10-Jun-23

ชื่อหุ้น	ราคาปิด	% เปลี่ยนแปลง	ปริมาณซื้อขายเฉลี่ย 5 วัน	ชื่อหุ้น	ราคาปิด	% เปลี่ยนแปลง	ปริมาณซื้อขายเฉลี่ย 5 วัน
XO	22.6	62.6	203.4	STARK	0.11	(95.3)	207.8
KAMART	12.8	48.0	235.0	CHO	0.18	(48.5)	4.1
SAMART	6.1	44.6	47.6	BEAUTY	0.72	(39.4)	7.5
PAF	1.65	42.3	11.5	GLORY	3.16	(36.8)	18.1
PRAPAT	2.74	38.4	35.7	NEWS	0.02	(33.3)	1.6
B	0.11	36.5	8.9	IIG	19.5	(32.7)	15.9
NCAP	5.5	32.9	84.7	ACAP	0.33	(31.2)	--
MPIC	2.24	31.8	23.1	PLANET	1	(28.0)	3.6
DITTO	37	31.0	245.3	SQ	1.27	(25.3)	5.6
SAPPE	86.5	30.1	101.8	STEC	9.3	(25.0)	63.9
SUN	6.35	29.1	57.0	SGC	2	(24.2)	22.3
SOLAR	0.83	27.7	6.3	CMO	2.16	(23.4)	1.2
ICHI	15.2	26.7	197.4	DEMCO	3.42	(22.6)	0.8
D	6.95	26.4	21.6	TVDH	0.48	(22.6)	0.9
TOG	11.5	26.4	7.5	MCS	7	(21.8)	5.0

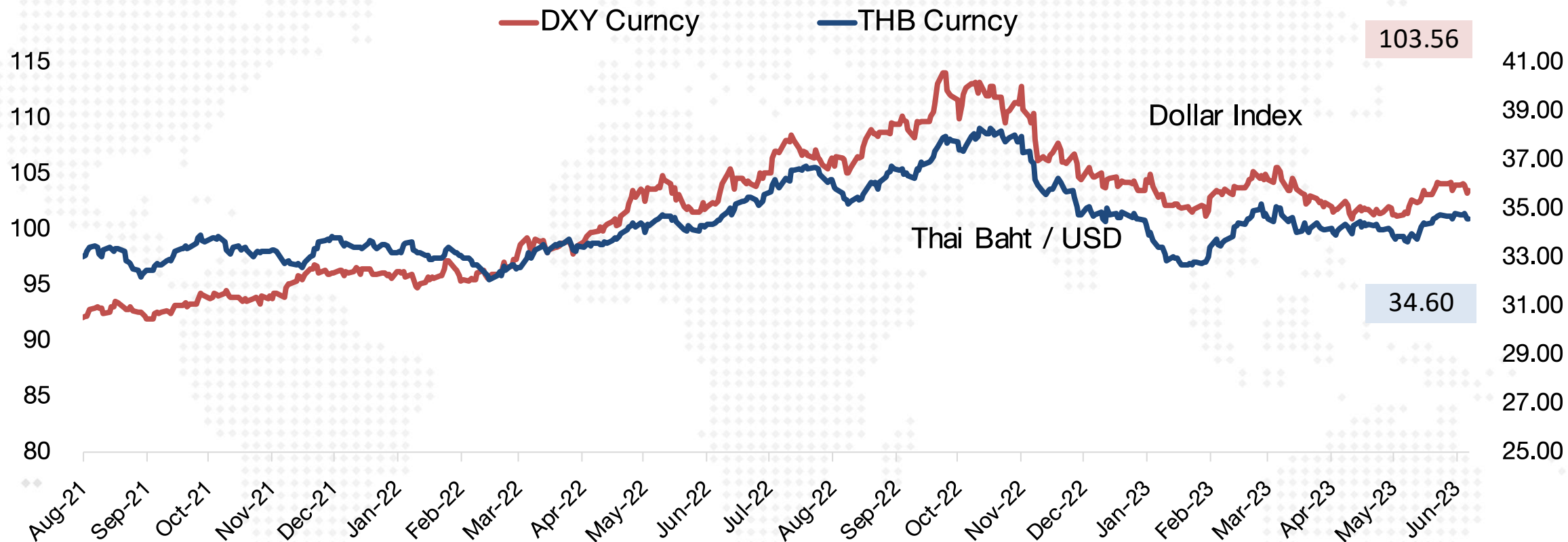
## หุ้นที่ราคาเปลี่ยนแปลงมากที่สุดในรอบ 3 เดือน

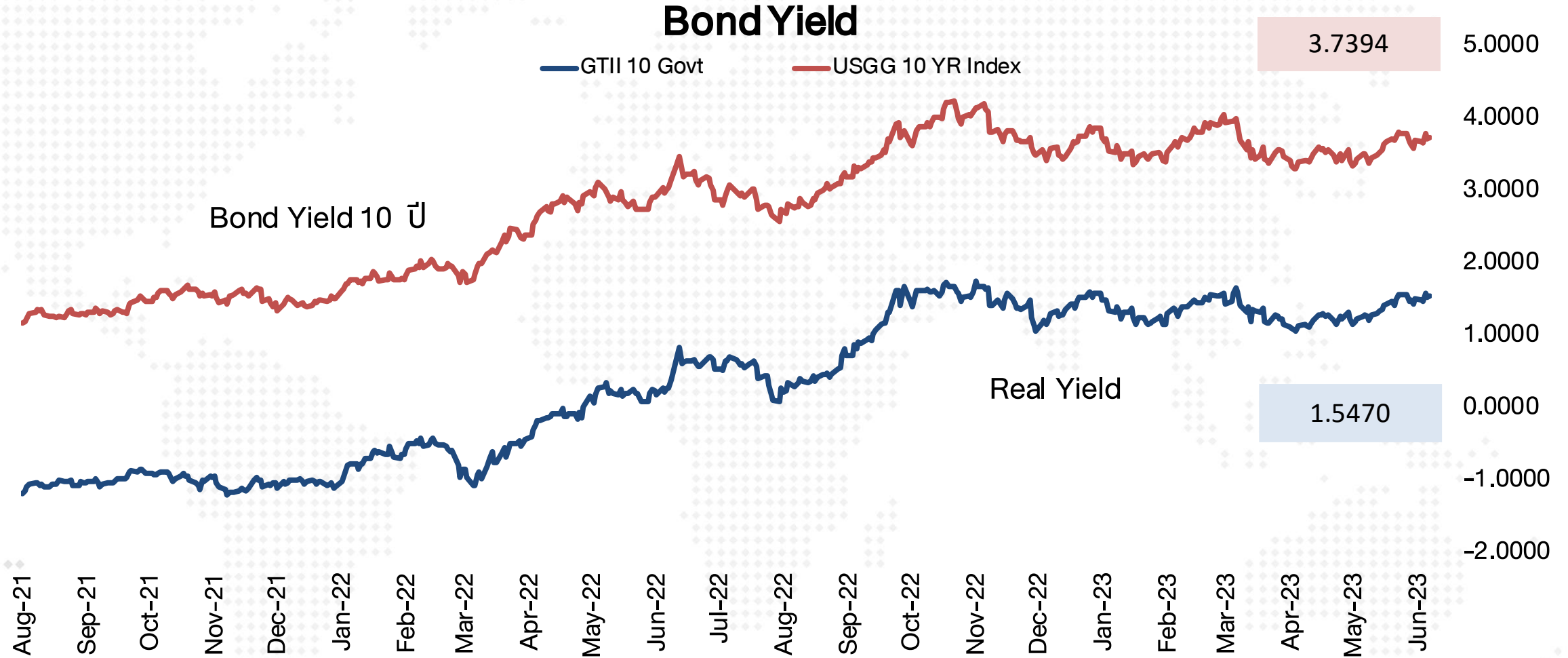
10-Jun-23

ชื่อหุ้น	ราคาปิด	% เปลี่ยนแปลง	ปริมาณซื้อขายเฉลี่ย 5 วัน	ชื่อหุ้น	ราคาปิด	% เปลี่ยนแปลง	ปริมาณซื้อขายเฉลี่ย 5 วัน
MCHAI	700	91.8	5.3	STARK	0.11	(95.3)	207.8
KAMART	12.8	85.6	235.0	SMK	0.8	(76.3)	--
XO	22.6	83.8	203.4	CMO	2.16	(52.0)	1.2
SAPPE	86.5	50.4	101.8	ALL	0.13	(50.0)	1.8
SISB	39.5	45.0	99.9	ACAP	0.33	(49.2)	--
SUN	6.35	41.1	57.0	CHO	0.18	(48.5)	4.1
NCAP	5.5	35.5	84.7	BEAUTY	0.72	(44.2)	7.5
PRAPAT	2.74	34.3	35.7	SINGER	11.2	(44.0)	80.4
KBS	8.1	32.8	18.8	IIG	19.5	(42.6)	15.9
D	6.95	30.2	21.6	DPAINT	5.8	(42.6)	2.2
SICT	9.25	28.4	57.8	AIE	1.5	(40.4)	0.8
MTC	41.25	27.0	368.1	STOWER	0.18	(40.0)	0.5
TIDLOR	27	25.0	374.0	BWG	0.7	(39.6)	12.6
MC	13.7	24.6	37.6	RABBIT	0.63	(38.8)	7.8
TOG	11.5	24.3	7.5	LEO	7.25	(37.5)	33.3

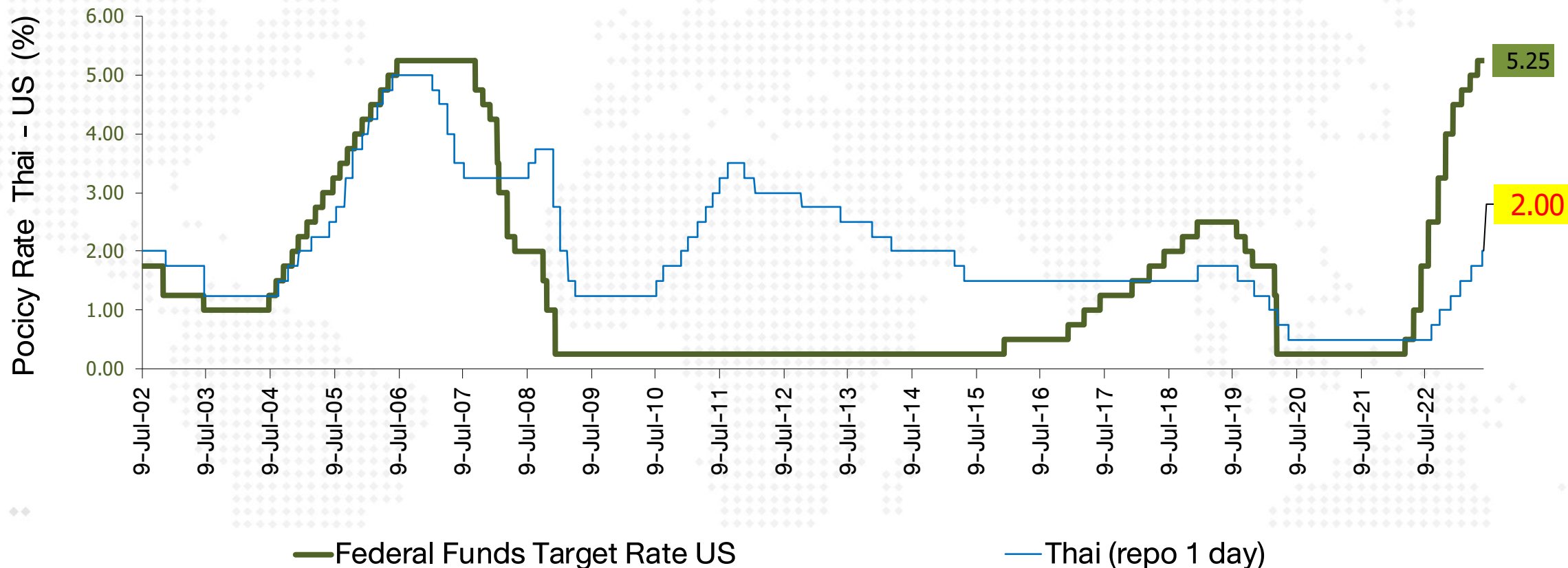


## Dollar Index & Thai Index





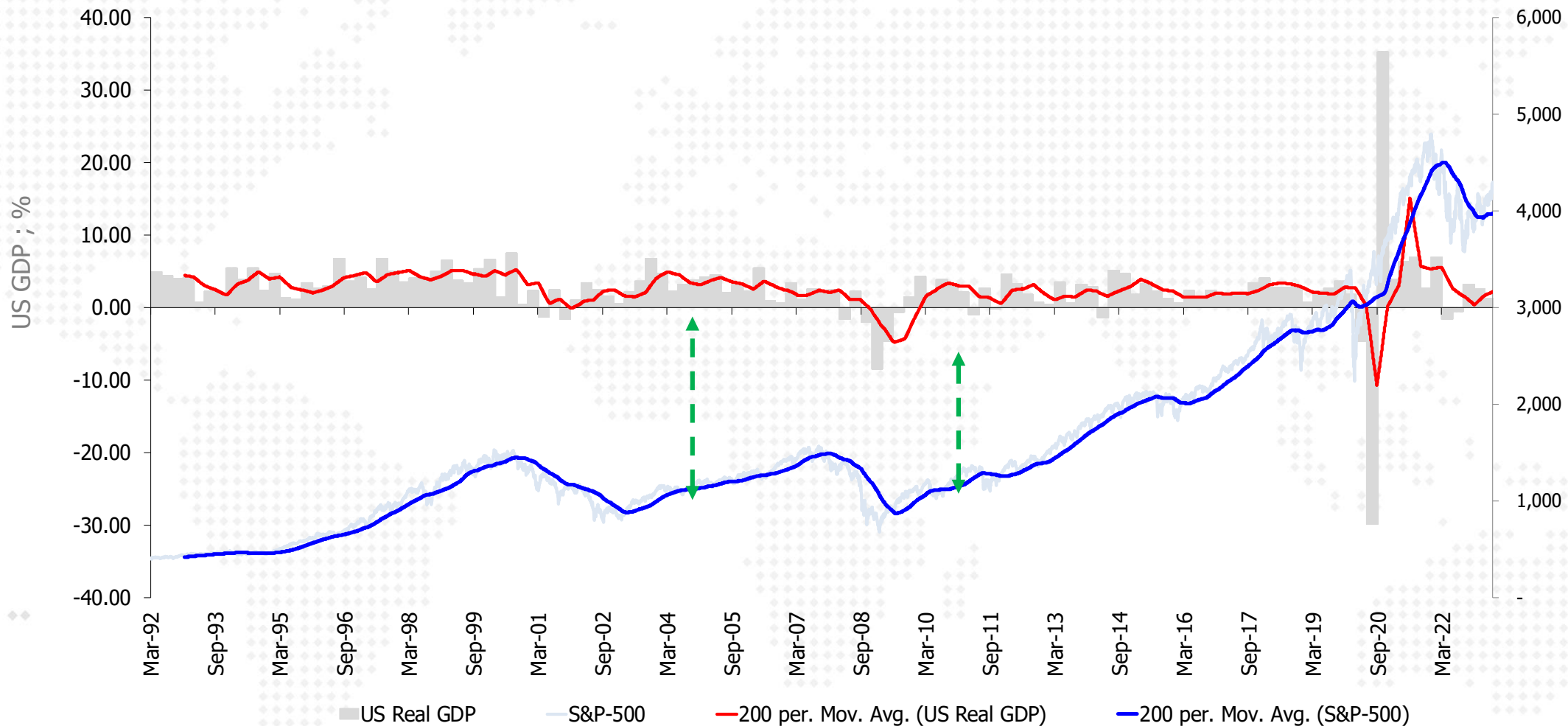
### Federal Funds Rate & Thai Rate



<< update ข้อมูลทุกๆ วันแรกของสัปดาห์ >>

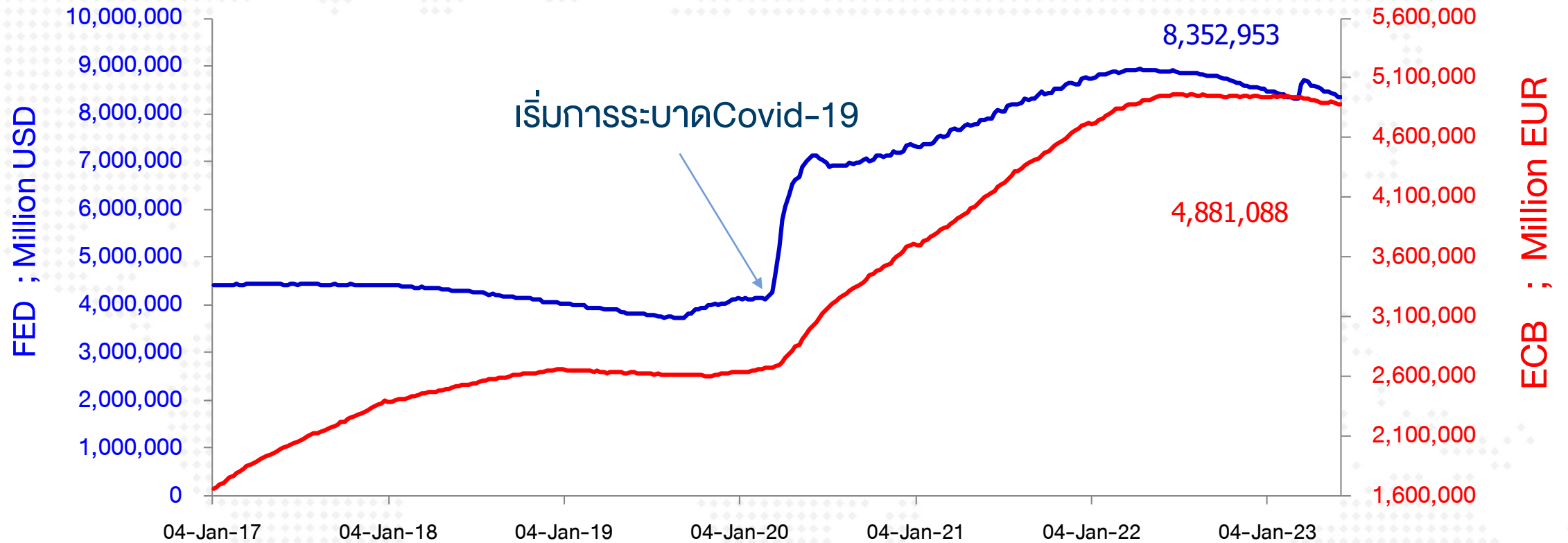


## US Real GDP and S&P-500



<< update ข้อมูลทุกๆ วันแรกของสัปดาห์ >>

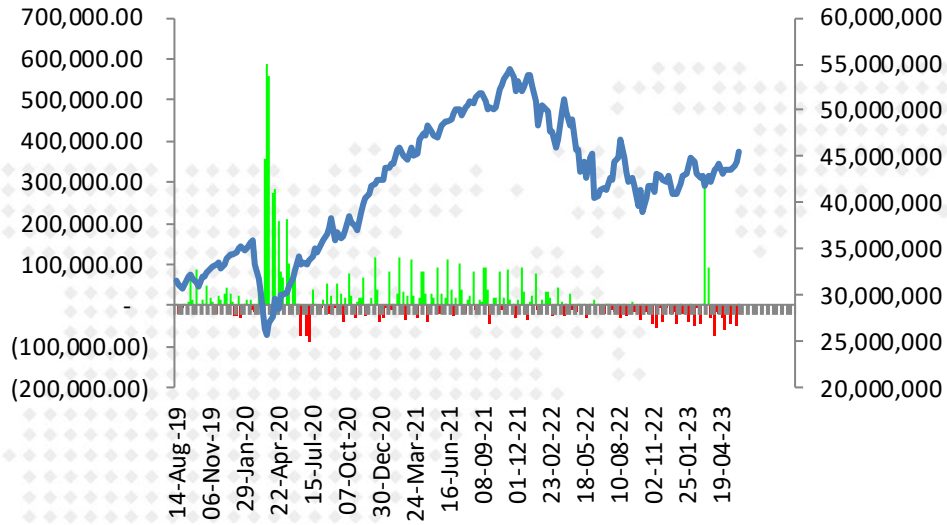
## Fed & ECB : Assets Purchase (QE Program)



— FED Reserve Balance Wednesday Close

— ECB Balance Sheet (Million Euro)

<< update ข้อมูลทุกๆ วันแรกของสัปดาห์ >>

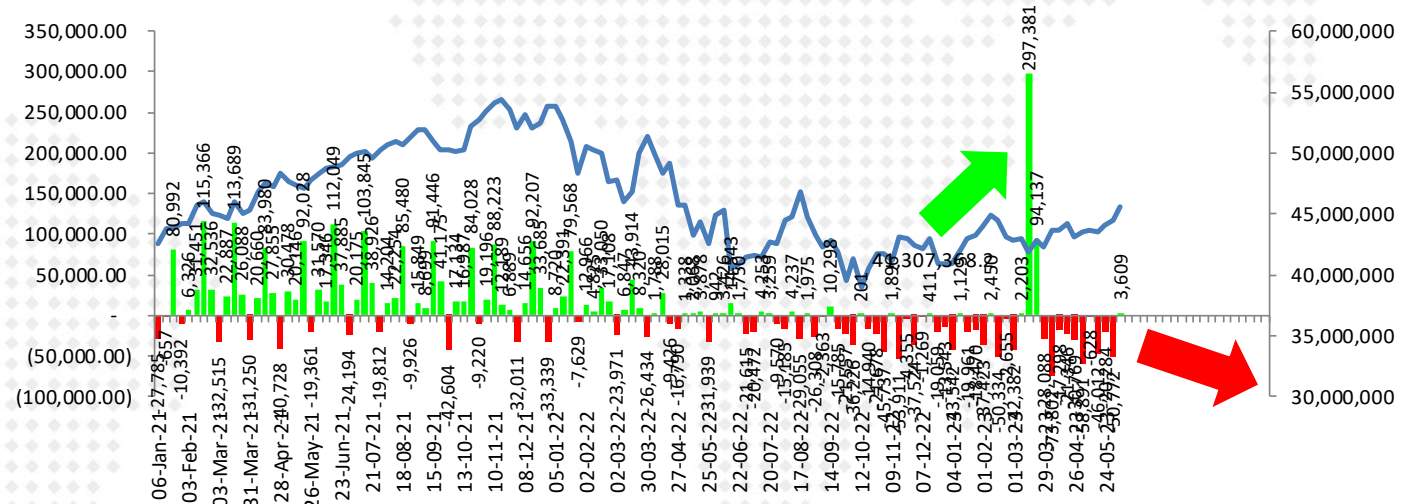


## ตัวเลขการซื้อขายหลักทรัพย์ของ Fed (QE) รายสัปดาห์

(42,382.00)	01-03-23	8,303,513.0
2,203.00	08-03-23	8,305,716.0
297,381.00	15-03-23	8,603,097.0
94,137.00	22-03-23	8,697,234.0
(28,088.00)	29-03-23	8,669,146.0
(73,802.00)	05-04-23	8,595,344.0
(17,298.00)	12-04-23	8,578,046.0
(21,346.00)	19-04-23	8,556,700.0
(30,769.00)	26-04-23	8,525,931.0
(58,891.00)	03-05-23	8,467,040.0
(628.00)	10-05-23	8,466,412.0
(46,012.00)	17-05-23	8,420,400.0
(20,284.00)	24-05-23	8,400,116.0
(50,772.00)	31-05-23	8,349,344.0
3,609.00	07-06-23	8,352,953.0

FED Reserve Balance Wednesday Close

Bloomberg United States Exchange Market Capitalization USD

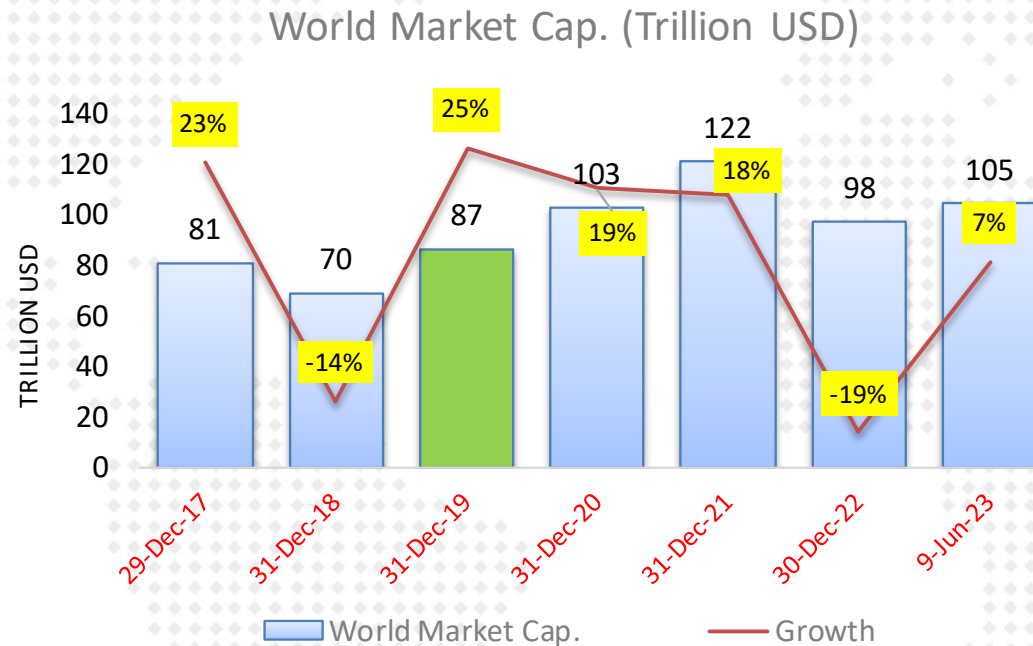


FED Reserve Balance Wednesday Close

Bloomberg United States Exchange Market Capitalization USD



## การเปลี่ยนแปลงของ Market Cap. ตลาดหุ้นโลก นับตั้งแต่ปี 2017 - ปัจจุบัน



	World Market Cap.	Growth
30-Dec-16	66,383,155	
29-Dec-17	81,434,892	23%
31-Dec-18	69,647,068	-14%
31-Dec-19	86,990,167	25%
31-Dec-20	103,229,711	19%
31-Dec-21	121,522,850	18%
30-Dec-22	97,867,296	-19%
9-Jun-23	104,934,850	7%

หมายเหตุ : การอัดฉีดเงินเข้าระบบของธนาคารกลางต่าง มีส่วนให้ตลาดหุ้นปรับตัวสูงขึ้น ในช่วงปี 2020-2021

# P/E ตลาดหุ้นสำคัญๆ

## Market P/E (current & Forward)

09-Jun-23

Index Name	country	Index	P/E Ratio Trailing 12M	P/E Ratio Forward ('23)	P/E Ratio Forward ('24)	Dividend Yield	Current Earnings Yield	LAST_UPDATE	TIME	
			<b>Current 12M</b>	<b>2566(f)</b>	<b>2567(f)</b>					
FTSE Bursa Malaysia KLCI	MA	1,376.08	14.79	13.25	12.36	4.45	6.76	09-Jun-23	4:05:00 PM	มาเลเซีย
PSEI - PHILIPPINE SE IDX	PH	6,507.15	13.98	12.15	11.18	2.53	7.15	09-Jun-23	1:50:00 PM	ฟิลิปปินส์
Straits Times Index STI	SI	3,186.97	12.86	10.35	10.20	4.96	7.78	09-Jun-23	4:20:00 PM	สิงคโปร์
KOSPI INDEX	SK	2,641.16	15.26	15.38	10.45	1.97	6.55	09-Jun-23	4:05:50 PM	เกาหลีใต้
TAIWAN TAIEX INDEX	TA	16,886.40	16.42	17.74	14.61	4.25	6.09	09-Jun-23	12:49:00 PM	ไต้หวัน
STOCK EXCH OF THAI INDEX	TH	1,555.11	21.19	16.37	14.51	3.12	4.72	09-Jun-23	4:44:17 PM	ไทย (SET)
THAI SET 50 INDEX	TH	941.58	24.81	17.56	15.50	2.80	4.03	09-Jun-23	4:44:17 PM	ไทย (SET50)
S&P BSE SENSEX INDEX	IN	62,649.95	23.43	20.68	16.94	1.38	4.27	09-Jun-23	4:29:10 PM	อินเดีย
JAKARTA COMPOSITE INDEX	ID	6,694.02	14.64	13.84	1.70	4.06	6.83	09-Jun-23	4:01:14 PM	อินโดนีเซีย
HO CHI MINH STOCK INDEX	VN	1,107.53	15.01	11.07	9.76	1.85	6.66	09-Jun-23	3:06:39 PM	เวียดนาม
SHANGHAI SE A SHARE INDX	CH	3,387.29	14.47	11.18	9.76	2.62	6.91	09-Jun-23	3:29:52 PM	จีน (A-Shares)
SHANGHAI SE COMPOSITE	CH	3,231.41	14.46	11.18	9.75	2.62	6.92	09-Jun-23	3:29:52 PM	จีน (Composite)
HANG SENG INDEX	HK	19,389.95	10.38	9.55	8.74	3.92	9.63	09-Jun-23	3:08:36 PM	ฮ่องกง
DOW JONES INDUS. AVG	US	33,833.61	19.57	17.45	15.73	2.10	5.11	09-Jun-23	05-May-23	สหรัฐฯ (Dow Jones)
S&P 500 INDEX	US	4,293.93	20.54	19.66	17.65	1.61	4.87	09-Jun-23	05-May-23	สหรัฐฯ (S&P-500)
NASDAQ COMPOSITE	US	13,238.52	37.62	33.67	23.70	0.82	2.66	09-Jun-23	05-May-23	สหรัฐฯ (Nasdaq)
CAC 40 INDEX	FR	7,219.72	12.42	12.65	11.53	3.22	8.05	09-Jun-23	4:29:15 PM	ฝรั่งเศส
DAX INDEX	GE	15,973.29	13.07	11.29	10.37	3.62	7.65	09-Jun-23	4:29:10 PM	เยอรมัน
NIKKEI 225	JN	32,265.17	31.18	24.57	16.96	1.89	3.21	09-Jun-23	1:15:02 PM	ญี่ปุ่น (Nikkei)
FTSEUROFIRST 300 INDEX	EC	1,821.37	13.09	12.82	11.89	3.46	7.64	09-Jun-23	4:29:15 PM	ยุโรป (300 บริษัท)
Euro Stoxx 50 Pr	EC	4,295.80	12.66	12.27	11.31	3.46	7.90	09-Jun-23	4:29:15 PM	ยุโรป (50 บริษัท)
STXE 600 (EUR) Pr	EC	460.42	13.46	12.89	11.89	3.41	7.43	09-Jun-23	4:29:15 PM	ยุโรป (600 บริษัท)
MSCI WORLD	MULT	2,882.13	18.12	17.31	15.79	2.12	5.52	09-Jun-23	05-May-23	ตลาดหุ้นโลก (MSCI)

Source : Bloomberg

# EPS ตลาดหุ้นสำคัญๆ

09-Jun-23

Trailing 12M Earnings per Share

General Estimated Earnings

Market	Trailing 12M Earnings per Share			General Estimated Earnings			Current Earnings Yield	FWD P/E (Current Year)	FWD P/E (Next Year)
	EPS 2019	EPS 2020	EPS 2021	Trailing 12M	2023(f)	2024(f)			
มาเลเซีย	86.2	66.2	106.4	109.9	104.0	111.4	6.8	13.3	12.3
ฟิลิปปินส์	481.6	282.0	342.4	468.8	524.9	581.8	7.2	12.1	11.0
สิงคโปร์	230.3	158.4	182.1	266.0	318.3	312.5	7.8	10.4	10.0
เกาหลีใต้	134.7	112.2	245.3	180.1	169.4	252.8	6.6	15.4	10.2
ไต้หวัน	621.9	666.4	1,218.2	1,038.8	935.9	1,155.6	6.1	17.7	14.4
ไทย (SET)	79.3	25.9	74.5	88.1	94.9	107.2	4.7	16.6	14.7
ไทย (SET50)	54.5	33.8	48.6	49.1	53.6	60.7	4.0	17.5	15.6
อินเดีย	1,711.7	1,778.2	1,943.6	2,692.4	3,175.2	3,698.7	4.3	20.6	17.6
อินโดนีเซีย	304.1	187.4	377.9	1,096.5	2,950.1	3,935.1	6.8	13.8	12.8
เวียดนาม	59.2	52.1	75.0	81.5	94.9	113.5	6.7	11.1	8.8
จีน (A-Shares)	220.1	204.5	258.4	236.8	303.2	346.9	6.9	11.2	9.8
จีน (Composite)	216.7	194.7	235.3	226.0	289.7	331.5	6.9	11.2	9.8
ฮ่องกง	2,443.1	2,146.0	2,091.7	1,791.0	2,018.9	2,217.4	9.6	9.5	8.7
สหรัฐฯ (Dow Jones)	1,511.3	1,292.9	1,807.6	1,786.3	1,894.4	2,150.3	5.1	17.3	16.5
สหรัฐฯ (S&P-500)	164.3	143.1	198.7	223.7	219.1	243.3	4.9	19.4	17.8
สหรัฐฯ (Nasdaq)	327.5	311.4	440.0	392.1	454.8	558.5	2.7	33.9	27.3
ฝรั่งเศส	370.4	231.2	418.9	595.5	586.0	626.3	8.1	12.7	12.0
เยอรมัน	841.1	664.3	1,070.0	1,327.9	1,415.8	1,539.9	7.7	11.3	10.4
ญี่ปุ่น (Nikkei)	1,253.8	757.6	1,774.4	1,473.6	1,726.5	1,902.5	3.2	20.5	17.7
ยุโรป (300 บริษัท)	104.9	77.8	110.0	150.9	143.7	153.1	7.6	12.8	12.3
ยุโรป (50 บริษัท)	240.7	174.0	250.0	353.1	355.9	379.9	7.9	12.3	11.8
ยุโรป (600 บริษัท)	25.7	18.8	27.3	36.9	36.1	38.7	7.4	12.9	12.0
ตลาดหุ้นโลก (MSCI)	128.3	104.8	152.8	169.7	166.7	182.5	5.5	17.1	15.9



# EPS : Growth Rate ตลาดหุ้นสำคัญๆ

09-Jun-23	EPS Growth	EPS Growth	EPS Growth	EPS Growth	EPS Growth
EPS Growth	2020	2021	Trailing 12M	2023(f)	2024(f)
มาเลเซีย	-23.1%	60.7%	3.2%	-5.4%	7.1%
ฟิลิปปินส์	-41.4%	21.4%	36.9%	12.0%	10.8%
สิงคโปร์	-31.2%	15.0%	46.0%	19.7%	-1.8%
เกาหลีใต้	-16.7%	118.6%	-26.6%	-6.0%	49.2%
ไต้หวัน	7.2%	82.8%	-14.7%	-9.9%	23.5%
ไทย (SET)	-67.4%	187.9%	18.2%	7.7%	13.0%
ไทย (SET50)	-38.1%	44.1%	0.9%	9.2%	13.4%
อินเดีย	3.9%	9.3%	38.5%	17.9%	16.5%
อินโดนีเซีย	-38.4%	101.6%	190.1%	169.0%	33.4%
เวียดนาม	-12.0%	44.1%	8.6%	16.5%	19.6%
จีน (A-Shares)	-7.1%	26.3%	-8.4%	28.1%	14.4%
จีน (Composite)	-10.2%	20.9%	-4.0%	28.2%	14.4%
ฮ่องกง	-12.2%	-2.5%	-14.4%	12.7%	9.8%
สหรัฐฯ (Dow Jones)	-14.4%	39.8%	-1.2%	6.1%	13.5%
สหรัฐฯ (S&P-500)	-12.9%	38.8%	12.6%	-2.0%	11.0%
สหรัฐฯ (Nasdaq)	-4.9%	41.3%	-10.9%	16.0%	22.8%
ฝรั่งเศส	-37.6%	81.2%	42.2%	-1.6%	6.9%
เยอรมัน	-21.0%	61.1%	24.1%	6.6%	8.8%
ญี่ปุ่น (Nikkei)	-39.6%	134.2%	-17.0%	17.2%	10.2%
ยุโรป (300 บริษัท)	-25.8%	41.3%	37.2%	-4.7%	6.5%
ยุโรป (50 บริษัท)	-27.7%	43.7%	41.3%	0.8%	6.7%
ยุโรป (600 บริษัท)	-26.9%	45.6%	35.2%	-2.1%	7.1%
ตลาดหุ้นโลก (MSCI)	-18.3%	45.7%	11.1%	-1.8%	9.5%

# ผลตอบแทนตลาดหุ้นไทย เทียบกับตลาดโลก

Total Return Index : ผลตอบแทนจากการลงทุนในตลาดต่าง ในแต่ละช่วงเวลา

	MSCI World		MSCI EM		MSCI APAC ex Japan		S&P-500		SET Index		NASDAQ	
	Total Return	SD*	Total Return	SD*	Total Return	SD*	Total Return	SD*	Total Return	SD*	Total Return	SD*
5 day	0.4%	11.4%	1.0%	15.5%	0.7%	16.6%	0.3%	11.6%	1.8%	12.6%	-0.0%	15.4%
1 month	2.0%	10.1%	0.7%	11.5%	-0.0%	12.3%	4.0%	11.2%	-0.0%	12.4%	8.2%	14.9%
3 month	6.0%	11.0%	2.4%	11.7%	1.2%	13.4%	8.0%	14.0%	-2.2%	14.1%	14.6%	17.3%
6 month	8.4%	12.1%	3.7%	12.8%	2.3%	14.4%	9.3%	15.5%	-2.0%	11.3%	20.0%	20.2%
9 month	10.2%	15.8%	5.4%	16.6%	4.8%	18.9%	8.6%	19.9%	-2.7%	10.8%	12.4%	25.2%
12 month	4.2%	16.6%	-4.7%	16.5%	-5.7%	18.5%	6.2%	20.8%	-1.8%	11.0%	10.5%	26.4%
Month to date	3.0%	13.1%	3.8%	16.9%	3.2%	17.3%	2.8%	12.0%	1.7%	13.5%	2.4%	15.4%
Quarter to date	3.4%	10.0%	0.9%	9.9%	-0.8%	10.5%	4.8%	12.5%	-2.2%	11.4%	8.5%	16.0%
<b>Year to date</b>	<b>11.0%</b>	<b>11.6%</b>	<b>4.9%</b>	<b>12.8%</b>	<b>3.5%</b>	<b>14.2%</b>	<b>12.7%</b>	<b>14.9%</b>	<b>-4.8%</b>	<b>11.7%</b>	<b>27.0%</b>	<b>19.4%</b>
2 ปี	-2.0%	15.7%	-12.8%	17.1%	-13.5%	18.6%	2.4%	19.6%	1.2%	11.1%	-1.7%	25.7%
3 ปี	8.8%	15.0%	2.0%	16.6%	1.5%	17.9%	11.7%	18.8%	5.6%	13.4%	10.9%	24.7%
4 ปี	8.7%	18.4%	2.1%	18.2%	2.8%	18.9%	12.4%	23.1%	1.5%	18.1%	15.3%	27.0%
5 ปี	7.0%	17.3%	-0.2%	17.5%	-0.3%	18.2%	11.0%	21.8%	1.0%	16.9%	12.6%	25.8%
10 ปี	8.2%	14.3%	2.6%	15.8%	4.2%	15.9%	12.2%	17.8%	3.5%	15.5%	15.5%	21.0%

Remark : Total Return วัดจากวันสุดท้ายเทียบกับวันแรกของช่วงเวลานั้นๆ

10-Jun-2023

Source : Bloomberg

SD\* = Standard Deviation ปรึบเป็น Annualized

# SET Index Target for 2023

## SET Index Target for 2023

16-May-23

				SET TARGET			SET INDEX
				Worst	Base	Best	1,544
				0.5 SD	+0.75 SD	+1 SD	
	Net Profit	Net Profit Growth	EPS	18.48	19.15	19.81	Forward P/E
Year 2020	453,584	-51%	41.8				
<i>(Exclude THAI)</i>	<i>594,755</i>	<i>-35%</i>	<i>54.9</i>				
Year 2021	1,016,531	124%	89.2				17.3
Year 2022	1,001,815	-1%	84.0				18.4
Year 2023							
Best	1,104,040	10%	90.0		1724		17.1
<b>Base</b>	<b>1,080,450</b>	<b>7.8%</b>	<b>88.1</b>	1628	<b>1687</b>	1746	<b>17.5</b>
Worst	971,761	-3%	79.3		1570		19.5
<i>SET Target for Year 2023 : Average P/E at 17.15 times ; 1. SD = 2.67 times ; Share Outstanding = 12,261 Mil. Shares</i>							
Year 2024	1,167,609	8.1%	95.2		1760		16.2
Year 2025	1,286,573	10.2%	104.9		1868		14.7
<i>SET Profit for Year 2025 : Estimate Net Profit Growth = 10.2% (Bloomberg Survey ; 15 May 23)</i>							

Remark : Year 2021-2025 Exclude "THAI"



## SET : Net Profit & EPS & Target

	Net Profit		SET Index Target		Market EPS				Outstanding Shares			
	(M. Baht)	(YoY)	Target (Point)	Forward P/E	DAOL		Bloomberg		diff.	5-Apr-23	05-Apr-23	07-Mar-23
					5-Apr-23	(YoY)	15-May-23	(YoY)		(Current)	(share dilute)	(Prev.)
2007	426,600				54.6		48.2		13%	7,810		7,810
2008	308,670	-27.6%			38.9	-28.9%	38.1		2%	7,945	1.7%	7,945
2009	443,808	43.8%			55.2	42.1%	54.6		1%	8,039	1.2%	8,039
2010	595,594	34.2%			73.5	33.1%	73.5		0%	8,103	0.8%	8,103
2011	608,609	2.2%			73.9	0.6%	77.5		-5%	8,233	1.6%	8,233
2012	728,837	19.8%			85.6	15.8%	85.1		1%	8,511	3.4%	8,511
2013	784,295	7.6%			88.4	3.3%	88.4		0%	8,869	4.2%	8,869
2014	675,974	-13.8%			72.1	-18.4%	75.4		-4%	9,373	5.7%	9,373
2015	642,462	-5.0%			68.2	-5.4%	73.2		-7%	9,422	0.5%	9,524
2016	903,654	40.7%			90.6	32.9%	93.7	27.9%	-3%	9,971	5.8%	9,835
2017	975,902	8.0%			97.1	7.2%	99.7	6.4%	-3%	10,048	0.8%	10,041
2018	974,898	-0.1%			95.7	-1.4%	96.3	-3.3%	-1%	10,185	1.4%	10,110
2019	918,633	-5.8%			88.8	-7.2%	86.2	-10.5%	3%	10,342	1.5%	10,342
2020	453,584	-50.6%			41.8	-52.9%	36.8	-57.3%	14%	10,840	4.8%	10,840
2021	1,016,531	124.1%			89.2	113.1%	73.6	100.0%	21%	11,400	5.2%	11,400
2022	1,001,815	-1.4%			84.0	-5.8%	89.7	21.9%	-6%	11,920	4.6%	11,857
'23(f) DAOL	1,080,450	7.8%	1,687	19.1	88.1	4.8%	97.1	8.2%	-9%	12,261	2.9%	11,895
'24(f) DAOL	1,167,609	8.1%			95.2	8.1%	108.7	11.9%	-12%	12,261	0.0%	11,895

Last Update : 16-May-23

P/E (Mar 2010 - Feb 2023) .... ไม่รวมปี 2020 (ช่วงที่เกิดการระบาด Covid-19)

16-May-23



# SET Index Target for 2023

## SET Index Target for 2023

7-Mar-23

				SET TARGET			SET INDEX
				Worst	Base	Best	1,626
				0.5 SD	+0.75 SD	+1 SD	
	Net Profit	Net Profit Growth	EPS	18.48	19.15	19.82	Forward P/E
Year 2020	453,584	-51%	41.8				
<i>(Exclude THAI)</i>	<i>594,755</i>	<i>-35%</i>	<i>54.9</i>				
Year 2021	1,016,531	124%	89.2				18.2
Year 2022	1,001,815	-1%	84.0				19.3
Year 2023							
Best	1,139,775	14%	92.9		1780		17.5
Base	1,107,938	10.6%	90.4	1669	1730	1791	18.0
Worst	1,054,876	5%	86.0		1647		18.9
SET Target for Year 2023 : Average P/E at 17.13 times ; 1. SD = 2.69 times ; Share Outstanding = 12,263 Mil. Shares							
Year 2024	1,203,984	8.7%	98.2		1814		16.6
Year 2025	1,307,527	8.6%	106.6		1898		15.2

SET Profit for Year 2025 : Estimate Net Profit Growth = 8.6% (Bloomberg Survey ; 03 Mar 23)

Remark : Year 2021-2025 Exclude "THAI"

ใช้ฐานการคำนวณ



# SET : Net Profit Forecast

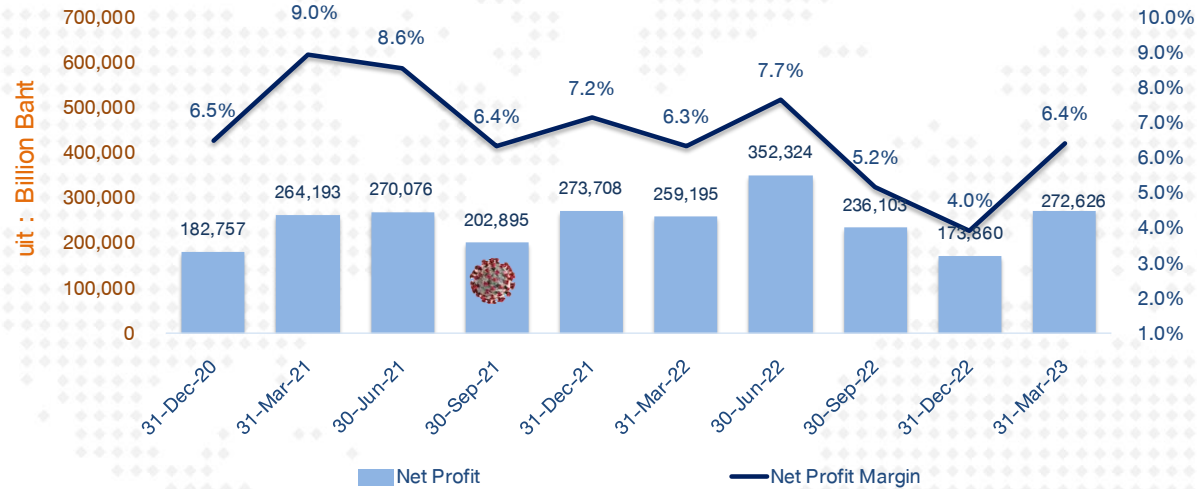
## SET : Net Profit & EPS & Target

	Net Profit		SET Index Target		Market EPS				Outstanding Shares			Data from Previous Forecast						
	(M. Baht)	(YoY)	Target (Point)	Forward P/E	DAOL		Bloomberg		diff.	24-Feb-23	24-Feb-23	10-Nov-22	Net Profit	EPS	% chg.	Bloomberg	% chg.	SET's Total
					24-Feb-23	(YoY)	24-Feb-23	(YoY)		(Current)	(share dilute)	(Prev.)	DAOL	DAOL	from Prev.	10-Nov-22	from Prev.	Shares
2007	426,600				54.6		48.2	13%	7,810		7,810	426,600	54.6		48.2		7,810	
2008	308,670	-27.6%			38.9	-28.9%	38.1	2%	7,945	1.7%	7,945	308,670	38.9		38.1		7,945	
2009	443,808	43.8%			55.2	42.1%	54.6	1%	8,039	1.2%	8,039	443,808	55.2		54.6		8,039	
2010	595,594	34.2%			73.5	33.1%	73.5	0%	8,103	0.8%	8,103	595,594	73.5		73.5		8,103	
2011	608,609	2.2%			73.9	0.6%	77.5	-5%	8,233	1.6%	8,233	608,609	73.9		77.5		8,233	
2012	728,837	19.8%			85.6	15.8%	85.1	1%	8,511	3.4%	8,511	728,837	85.6		85.1		8,511	
2013	784,295	7.6%			88.4	3.3%	88.4	0%	8,869	4.2%	8,869	784,295	88.4		88.4		8,869	
2014	675,974	-13.8%			72.1	-18.4%	75.4	-4%	9,373	5.7%	9,373	675,974	72.1		75.4		9,373	
2015	642,462	-5.0%			68.2	-5.4%	73.2	-7%	9,422	0.5%	9,524	649,462	68.2		73.2		9,422	
2016	903,654	40.7%			90.6	32.9%	93.7	27.9%	9,971	5.8%	9,835	891,363	90.6		93.7		9,971	
2017	975,902	8.0%			97.1	7.2%	99.7	6.4%	10,048	0.8%	10,041	975,192	97.1		99.7		10,048	
2018	974,898	-0.1%			95.7	-1.4%	96.3	-3.3%	10,185	1.4%	10,110	967,728	95.7		96.3		10,185	
2019	918,633	-5.8%			88.8	-7.2%	86.2	-10.5%	10,342	1.5%	10,342	869,973	84.1		87.9		10,342	
2020	453,584	-50.6%			41.8	-52.9%	36.8	-57.3%	10,840	4.8%	10,840	430,450	39.7		38.7		10,840	
2021	1,016,531	124.1%			89.2	113.1%	73.5	99.7%	11,400	5.2%	11,400	1,003,363	88.0	1.3%	89.0	-17.4%	11,400	
2022	1,001,815	-1.4%			84.0	-5.8%	86.2	17.3%	11,920	4.6%	11,857	1,049,322	88.5	-5.0%	104.1	-17.2%	11,920	
'23(f) DAOL	1,107,938	10.6%	1,730	19.1	90.4	7.5%	104.2	20.9%	12,263	2.9%	11,895	1,139,511	95.8	-5.7%	109.9		12,263	
'24(f) DAOL	1,203,984	8.7%			98.2	8.7%	115.1	10.5%	12,263	0.0%	11,895	1,254,602	105.5	-6.9%			12,263	

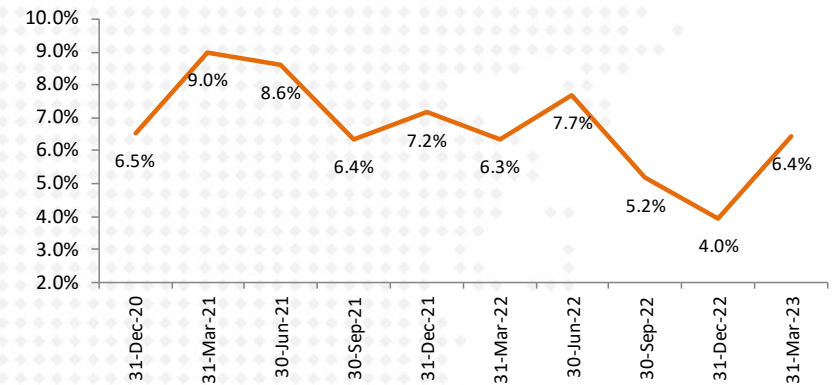
Last Update : 07-Mar-23

# SET Profitability as of 1Q-2023

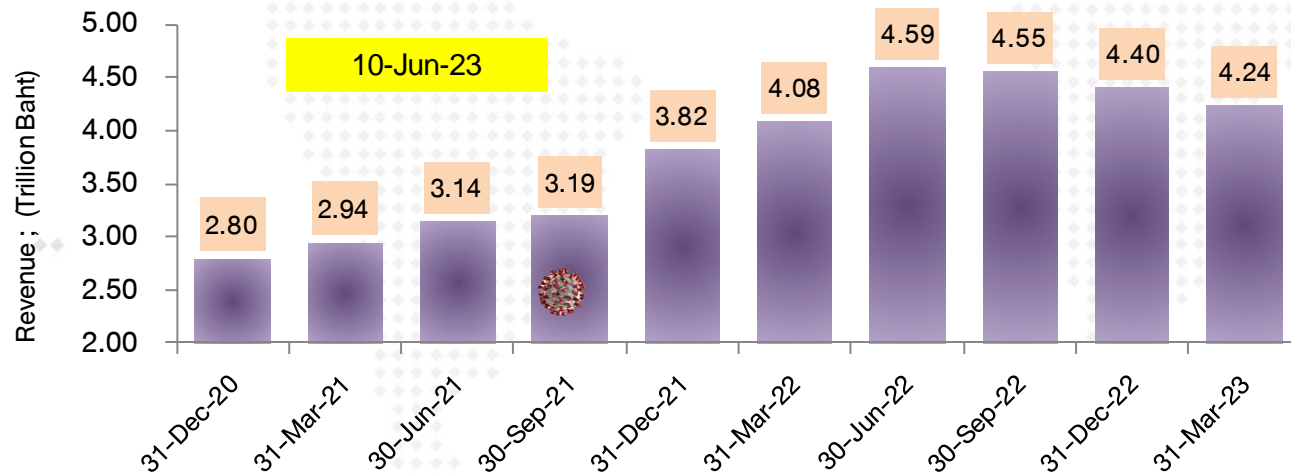
SET : Net Profit & Net Profit Margin



SET : Net Profit Margin

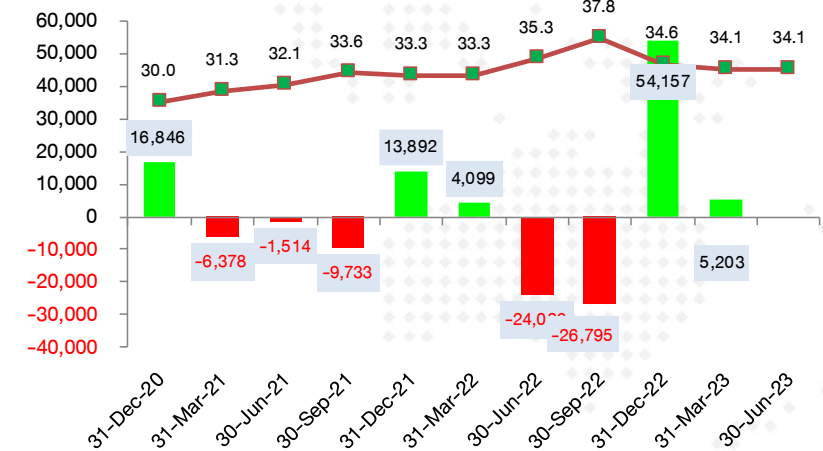


SET : Revenue



FX Gain/Loss บริษัทในตลาด

(ข้อมูลเบื้องต้นจาก Bloomberg )



## คาดการณ์หุ้นเข้า-ออก จากการคำนวณ SET50 , SET100

โดย DAOL

มีผล 1 ก.ค.2023

\* ใช้ข้อมูล ณ 31 พ.ค.

SET50		SET100	
เข้าใหม่	ออก	เข้าใหม่	ออก
WHA	JMT	TLI	SJWD
TLI	JMART	SVI	SINGER
		SNNP	PSL
		SISB	ONEE
		SAPPE	KEX
		ICHI	JAS
		BTG	EPG
		AURA	BEC

หมายเหตุ : 1..ประเมินโดยใช้ข้อมูลการซื้อขาย ณ 31 พ.ค. เพื่อพิจารณาคัดหุ้นเข้า/ออก

โดยจะประกาศรายชื่อจริงๆ กลางเดือน มิ.ย.65

2. SET50 : ต่างจากที่ประเมิน 30 เม.ย. คือ TIDLOR ยังอยู่ แต่ JMT ถูกถอดออก



02-Jun-23

FTSE ประกาศหุ้นเข้า-ออก จากการคำนวณดัชนี FTSE SET Index Series

โดยจะใช้ราคาปิด 16 มิ.ย. 66..... (02-JUNE-23)

หุ้นที่ FTSE จัดทำร่วมกับ SET

## #FTSE SET Large-Cap Index

-หุ้นเข้า : MAKRO, TRUE

-หุ้นออก : BEM, DIF

## #FTSE SET Mid-Cap Index

-หุ้นเข้า : BEM, BTG, DIF, ITC, SAAPPE, SISB, SNNP, SCAP

-หุ้นออก : CPNREIT, RAM, SINGER, TRUE, VIBHA,XPG

## #FTSE SET Small-Cap Index

-หุ้นเข้า : AAI, AURA, DUSIT, KBS, MALEE, MOSHI, NFC, POLY, POPF, PRTR, Q-CON, SINGER, TEAM, TRC, XPG

-หุ้นออก : APCS, CPNCG, GGC, LPH, LST, MST, MCOT, PF, RML, SKE, SDC, SAPPE, SISB, SNNP, SCAP, TPAC, TH, TRITN .

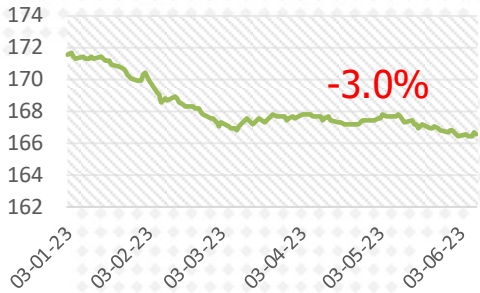
## #FTSE SET Shariah Index

-หุ้นเข้า : AOT, AAI, AURA, BA, BANPU, BEAUTY, BJCHI, EE, ILINK, MOSHI, NFC, POLY, POPF, PRTR, SCM, TEAM, TU, TTCL, TKC

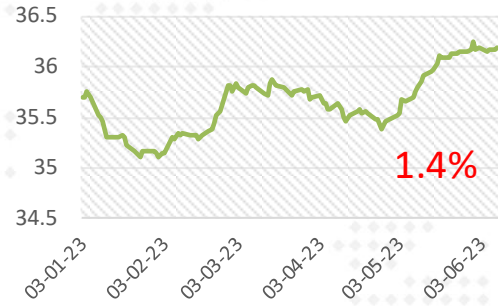
-หุ้นออก : AJ, APCS, BEYOND, BH, CV, CPNCG, EKH, ESSO, GGC, IVL, LPH, LST, NRF, NUSA, PTTGC, RAM, RATCH, SSP, SNNP, SYNEX, TEGH, TRITN, VIBHA, WICE

# การปรับ EPS ตลาดหุ้นสำคัญๆ ปี 2023

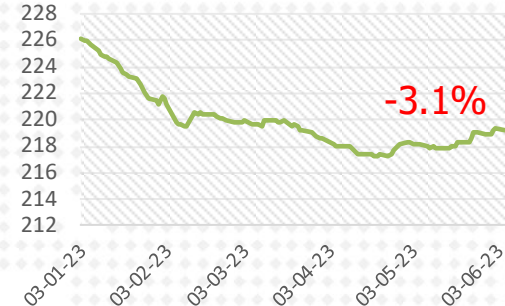
### MSCI WORLD



### STXE 600 (EUR) Pr

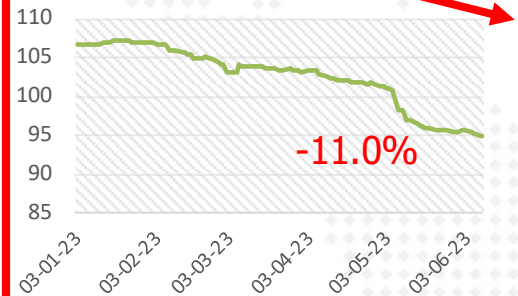


### US (s&p-500)

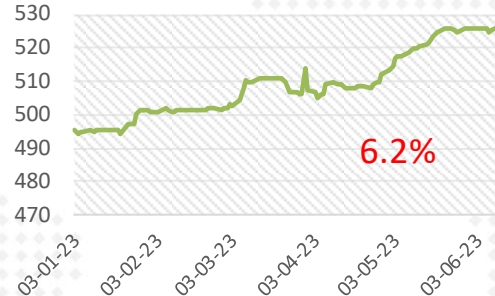


ปี 2023 EPS เริ่มถูกปรับ  
ลดลง

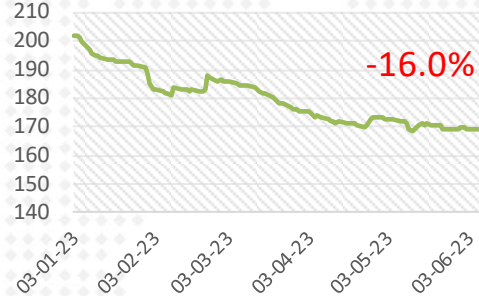
### Thailand



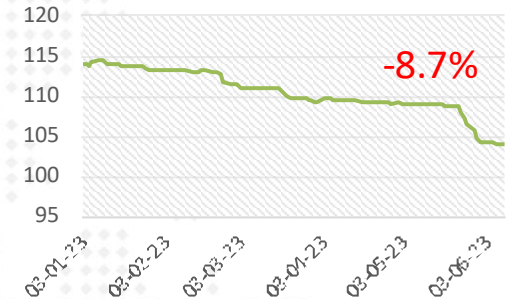
### Philippine



### South Korea


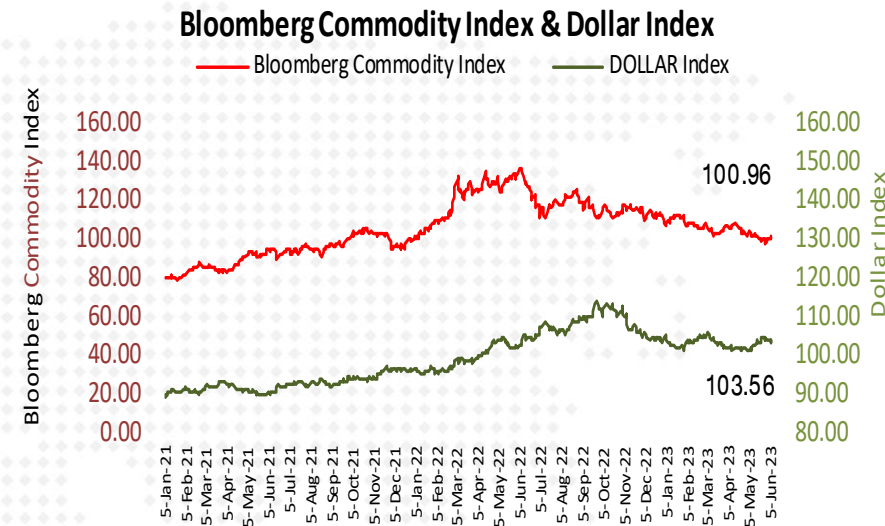
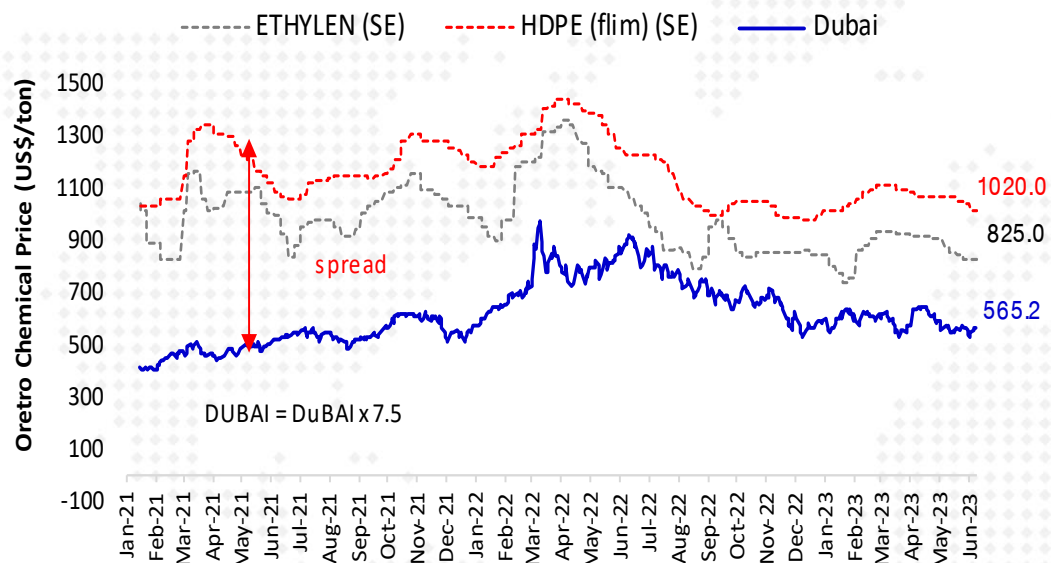


### Malaysia



09-Jun-2023

# Spread ปีโตรเคมี และ ดัชนีราคาสินค้าโภคภัณฑ์




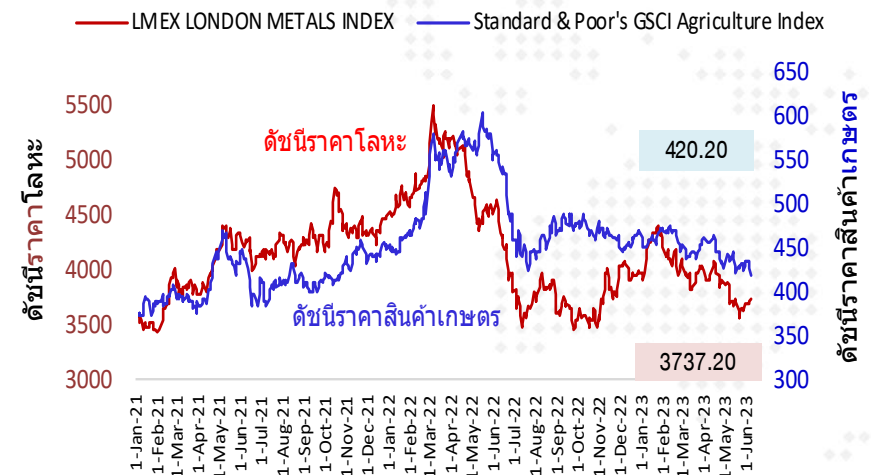
HDPE - DUBAI



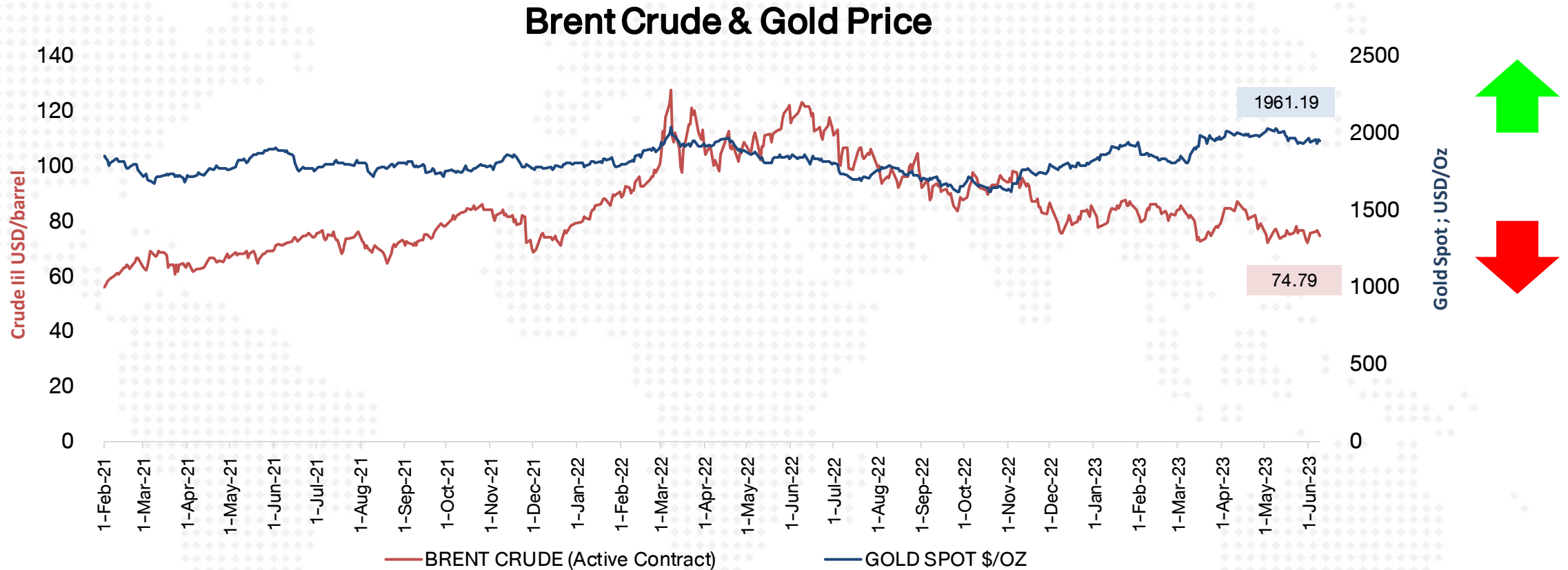
Spread ของ HDPE  
(HPDE - Dubai)



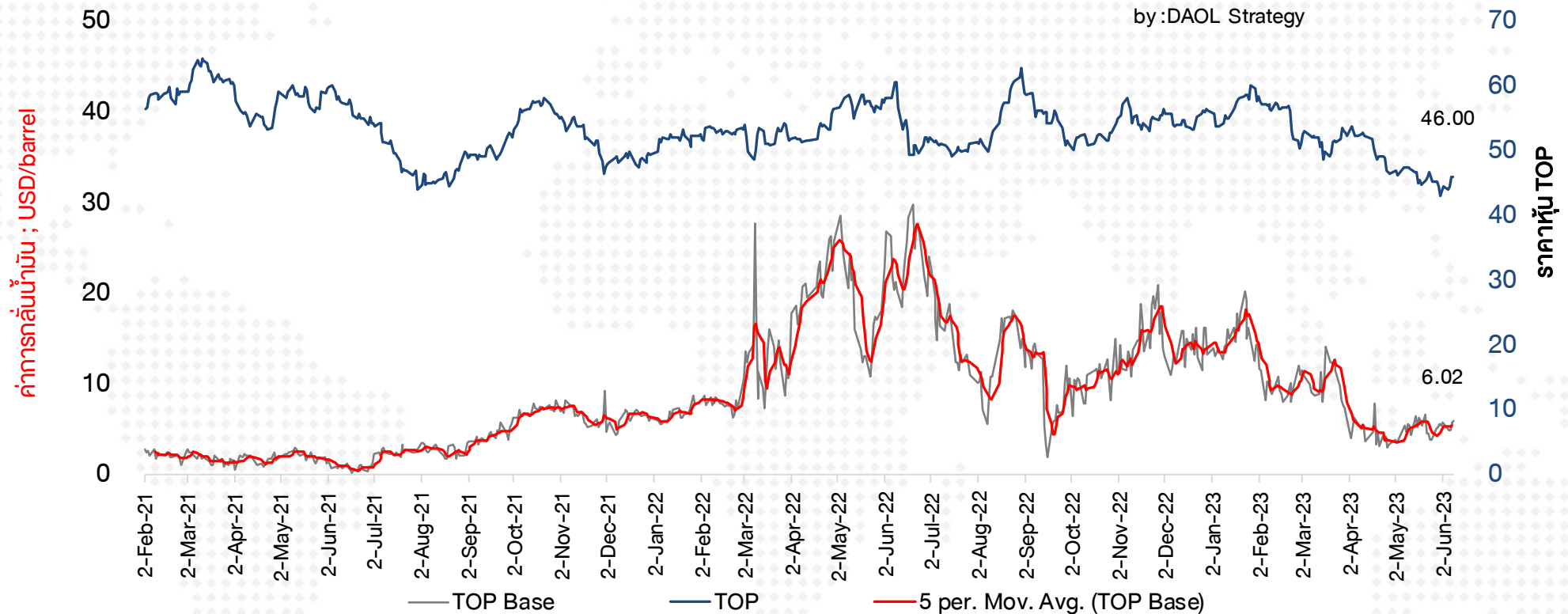
ดัชนีราคาสินค้าเกษตร & โลหะ



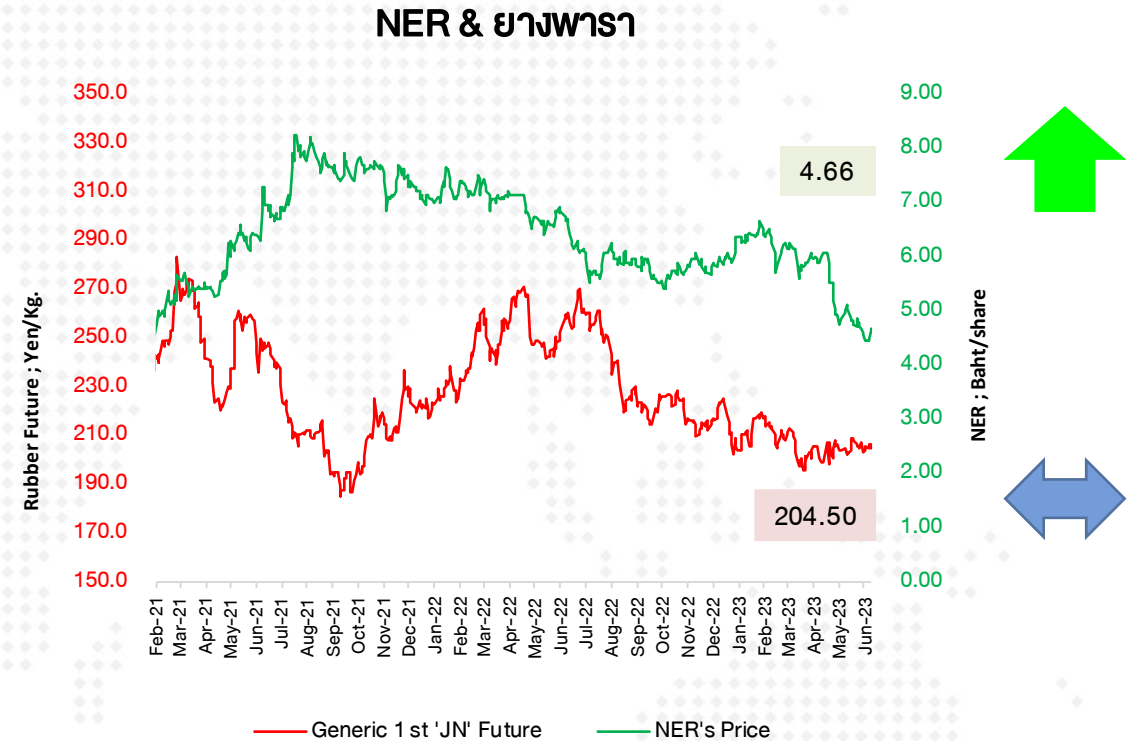
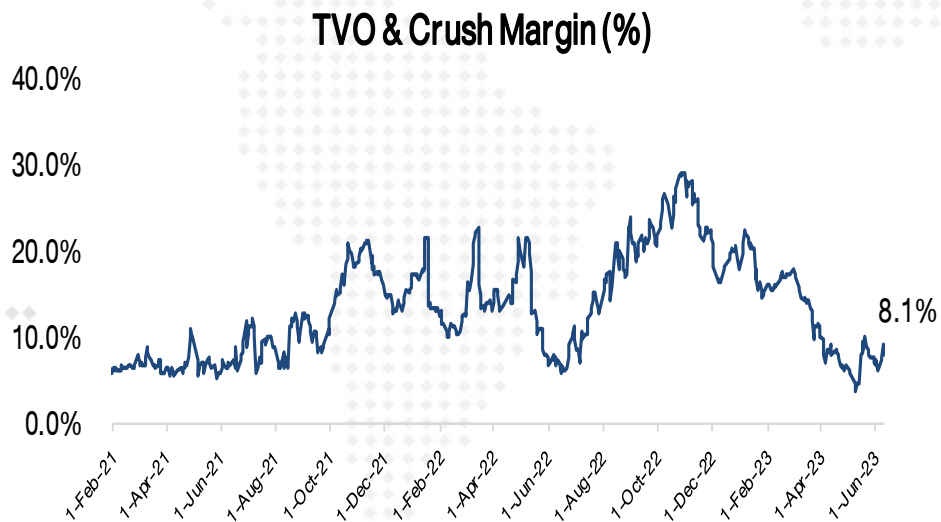
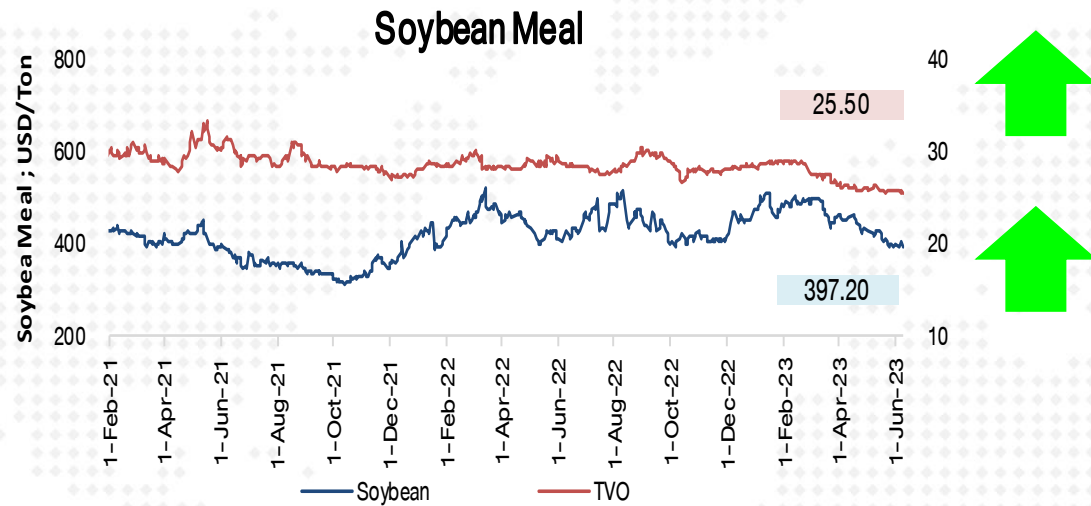




## ราคาหุ้นโรงกลั่นน้ำมัน (TOP) กับค่าการกลั่นน้ำมัน

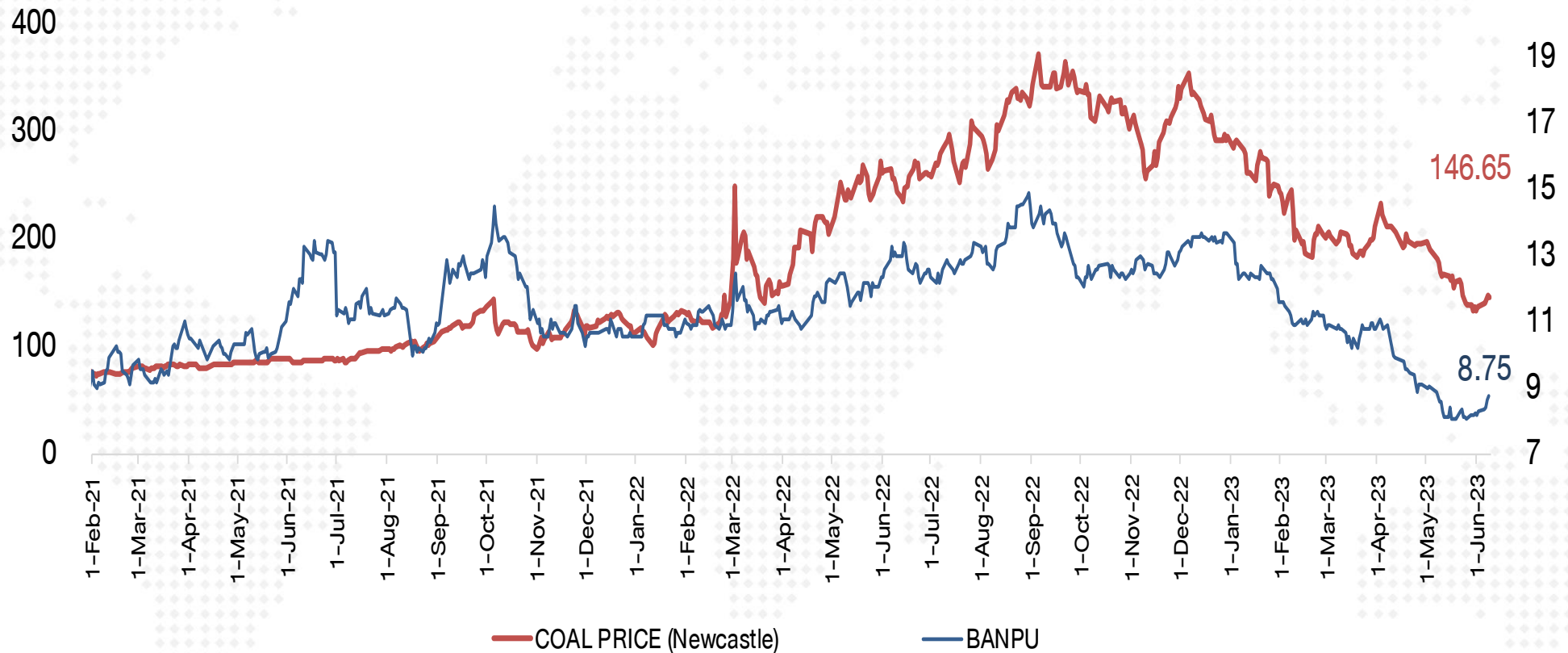


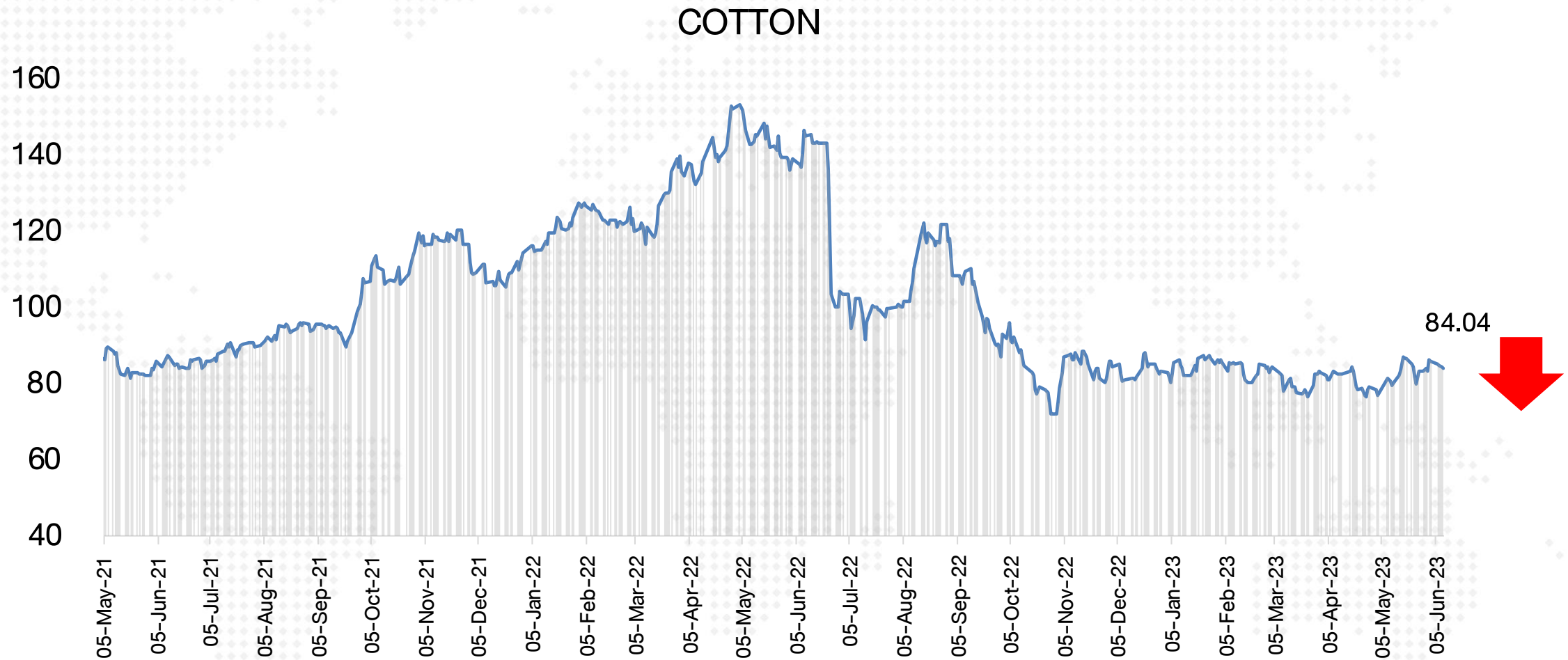
# ราคากากถั่วเหลือง ราคาหุ้น TVO & ราคายางพารา และราคาหุ้น NER



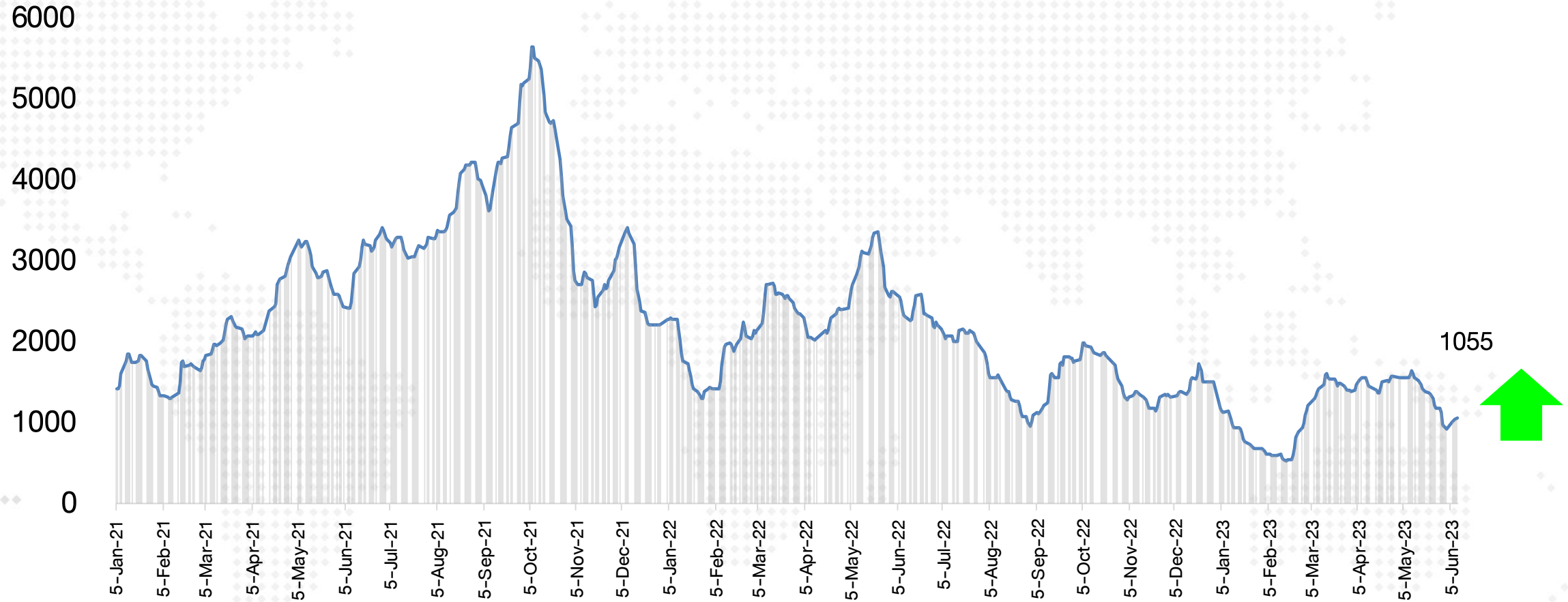


## COAL PRICE (Newcastle) & BANPU





## Baltic Dry Index





# ค่าระวางเรือ และราคาหุ้นเดินเรือของไทย

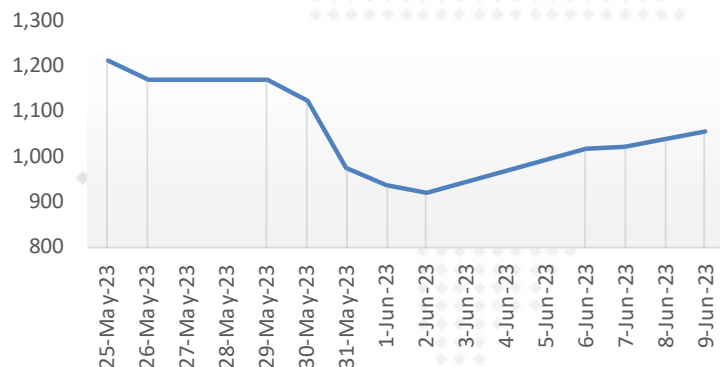
## Shipping Index and Stock Performance

9-Jun-23

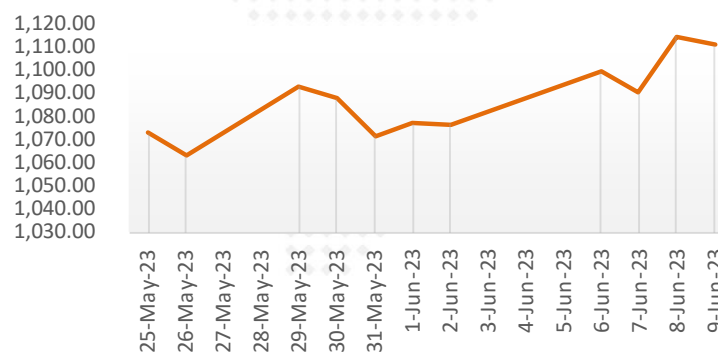
	BALTIC DRY INDEX (BDIY Index )	Change	BLOOMBERG DRY SHIPS INDEX (BDSX Index)	Change	TOPIX MARITIME TRAN INDX (TPMART Index)	Change	Container Ship Time Charter Assessment Index (ConTex)	Change	Stock Price					
									TTA	Change	PSL	Change	RCL	Change
9-Jun-23	1,055.00	1.4%	1,055.00	1.4%	1,111.19	-0.3%	839.00	0.0%	7.20	0.7%	10.20	4.1%	24.30	2.1%
8-Jun-23	1,040.00	2.0%	1,040.00	2.0%	1,115.07	2.3%	839.00	0.0%	7.15	0.0%	9.80	-1.0%	23.80	0.0%
7-Jun-23	1,020.00	0.4%	1,020.00	0.4%	1,090.24	-0.8%	839.00	0.0%	7.15	0.7%	9.90	3.1%	23.80	0.0%
6-Jun-23	1,016.00	10.6%	1,016.00	10.6%	1,099.49	2.1%	839.00	-0.1%	7.10	0.7%	9.60	1.6%	23.80	0.4%
2-Jun-23	919.00	-1.9%	919.00	-1.9%	1,076.80	0.0%	840.00	0.0%	7.05	0.7%	9.45	6.8%	23.70	1.7%
1-Jun-23	937.00	-4.1%	937.00	-4.1%	1,077.10	0.5%	840.00	0.0%	7.00	-2.1%	8.85	-5.3%	23.30	-2.9%
31-May-23	977.00	-13.0%	977.00	-13.0%	1,071.61	-1.5%	840.00	0.0%	7.15	-0.7%	9.35	-3.6%	24.00	-1.6%
30-May-23	1,123.00	-4.2%	1,123.00	-4.2%	1,087.99	-0.5%	840.00	-0.1%	7.20	-0.7%	9.70	1.0%	24.40	0.0%
29-May-23	1,172.00	0.0%	1,172.00	0.0%	1,093.33	2.9%	841.00	0.0%	7.25	1.4%	9.60	-3.0%	24.40	0.8%
26-May-23	1,172.00	-3.5%	1,172.00	-3.5%	1,062.97	-0.9%	841.00	0.0%	7.15	0.0%	9.90	-2.9%	24.20	-0.8%
25-May-23	1,215.00		1,215.00		1,072.92		841.00		7.15		10.20		24.40	

Remark : TTA and PSL are member of Bloomberg Dry Ships Index

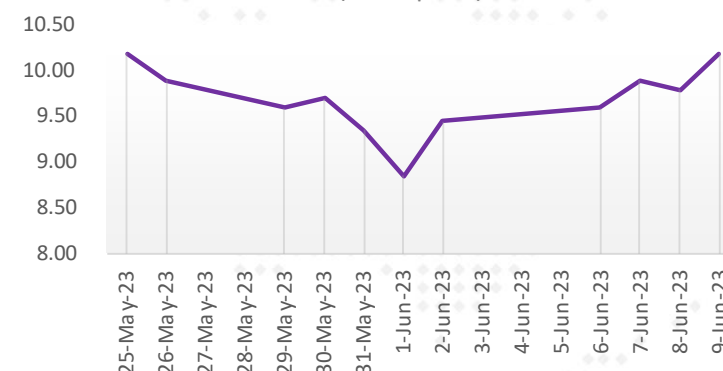
BLOOMBERG DRY SHIP INDEX



TOPIX MARITIME TRAN INDEX (TPMART Index)



PSL (stock price)



# DAOL

## 다올

DAOL (THAILAND)

กลุ่มธุรกิจการเงิน ดาโอ (ประเทศไทย)

DAOL SEC

DAOL INVESTMENT  
MANAGEMENT

DAOL REIT

DAOL LEND

DAOL DIGITAL  
PARTNER



*'DAOL, your lifetime financial partner'*

✉ [contactcenter@daol.co.th](mailto:contactcenter@daol.co.th)

☎ 0 2351 1800

🌐 [www.daol.co.th](http://www.daol.co.th)

f [daol.th](https://www.facebook.com/daol.th)

📺 [daol.th](https://www.youtube.com/daol.th)