

# DAOL Daily in trend

9 Jun 2023

ฝ่ายวิเคราะห์กลยุทธ์การลงทุนหลักทรัพย์

เบอร์โทรศัพท์ : 02-351-1801

โดย : มงคล พ่วงเกตรา (ต่อ 5450), ปิยะกิตน์ พาโสมนิสสกุล (ต่อ 5453), พรรณนภา เหมะสุรัตน์ (ต่อ 5451), สุวรินทร์ สุขทอง (ต่อ 5452)

# Calendar (Week)

Date	Country	Event	Period	Surv(M)	Prior
5-Jun	CH	Caixin China PMI Composite	May	--	53.6
	EC	PPI YoY	Apr	2.8%	5.9%
6-Jun	TH	CPI YoY	May	1.6%	2.7%
	EC	Retail Sales MoM	Apr	0.3%	-1.2%
7-Jun	CH	Exports YoY	May	-2.2%	8.5%
	CH	Exports YoY CNY	May	--	16.8%
8-Jun	JN	GDP Annualized SA QoQ	1Q F	1.9%	1.6%
	TH	Consumer Confidence	May	--	55.0
	EC	GDP SA QoQ	1Q F	0.1%	0.1%
	US	Initial Jobless Claims	Jun-03	--	232k
9-Jun	CH	CPI YoY	May	0.2%	0.1%
	CH	PPI YoY	May	-4.3%	-3.6%
	CH	New Yuan Loans CNY	May	1541.00b	718.8b
13-Jun	US	CPI YoY	May	4.1%	4.9%
	US	CPI Ex Food and Energy YoY	May	5.3%	5.5%
14-Jun	US	PPI Final Demand YoY	May	--	2.3%
	US	PPI Ex Food and Energy YoY	May	--	3.2%
	US	FOMC Rate Decision	Jun-14	5.26%	5.25%
15-Jun	JN	Exports YoY	May	--	2.6%
	CH	New Home Prices MoM	May	--	0.3%
	CH	Industrial Production YoY	May	4.0%	5.6%
	CH	Retail Sales YoY	May	14.4%	18.4%
	EC	ECB Main Refinancing Rate	Jun-15	--	3.8%
	EC	ECB Deposit Facility Rate	Jun-15	--	3.3%
	US	Retail Sales Advance MoM	May	0.1%	0.40%
	US	Empire Manufacturing	Jun	- 10.4 -	31.8
	US	Manufacturing (SIC) Production	May	--	1.0%
16-Jun	EC	CPI YoY	May F	--	6.1%
	US	U. of Mich. Sentiment	Jun P	--	59.2
	JN	BOJ Policy Balance Rate	Jun-16	--	-0.1%

SET Impact Gain	Impact	Trade	Change	%Chg	Volume	Value
DELTA	+3.0300	103.50↑	+3.00	2.99	195930	1988656
PTT	+2.3200	31.75↑	+1.00	3.25	872285	2723803
GULF	+1.4250	47.25↑	+1.50	3.28	309654	1438510
AOT	+0.8700	71.25↑	+0.75	1.06	139033	986161
MAKRO	+0.8600	38.50↑	+1.00	2.67	154744	585697
CRC	+0.7350	40.75	+1.50	3.82	123005	495556
CPN	+0.7200	68.75↑	+2.00	3.00	78905	536643
CPF	+0.7000	21.50↑	+1.00	4.88	434141	917040
PTTEP	+0.6400	152.00	+2.00	1.33	99011	1500047
PTTGC	+0.6300	38.25↑	+1.75	4.79	287548	1084048
EA	+0.6000	65.00↑	+2.00	3.17	192713	1238828
SCB	+0.5400	107.50	+2.00	1.90	148527	1583817
SCC	+0.5400	338.00↑	+6.00	1.81	25638	858959
SCGP	+0.5100	39.25	+1.50	3.97	203685	784008
OR	+0.4850	20.50	+0.50	2.50	219521	445862
ADVANC	+0.4800	217.00↑	+2.00	0.93	52516	1135938
BAY	+0.4425	32.50↑	+0.75	2.36	12056	38628
GPSC	+0.3850	58.75	+1.75	3.07	75898	440525
BBL	+0.3750	163.00↑	+2.50	1.56	53124	856466
CPALL	+0.3650	63.00↑	+0.50	0.80	305661	1918581
KTC	+0.3500	52.75	+1.75	3.43	72202	376473
KTB	+0.3390	19.40	+0.30	1.57	526602	1013994
IVL	+0.3375	33.25↓	+0.75	2.31	242100	799542
INTUCH	+0.3250	75.00↑	+1.25	1.69	39361	293296
HMPRO	+0.3210	13.70↑	+0.30	2.24	283272	385470
BIC	+0.3200	36.50↑	+1.00	2.82	53976	194862
AWC	+0.2860	5.05	+0.11	2.23	334191	166686
KBANK	+0.2850	133.50↑	+1.50	1.14	200108	2656245
TRUE	+0.2810	6.95	+0.10	1.46	737854	505836
TLI	+0.2790	13.00	+0.30	2.36	89105	114636

mai Impact Gain	Impact	Trade	Change	%Chg	Volume	Value
MEB	+1.0150	33.25	+3.50	11.76	33142	108323
PSG	+0.6467	0.80↓	+0.01	1.27	352718	28331
SPA	+0.2550	10.80	+0.30	2.86	35402	37577
KUL	+0.2185	10.60	+0.95	9.84	96776	99676
AUCT	+0.2160	10.80↑	+0.40	3.85	43942	47215
WARRIX	+0.1475	10.00	+0.25	2.56	58849	58452
GTV	+0.1306	0.24↑	+0.01	4.35	67435	1557
TMC	+0.1260	2.90↑	+0.28	10.69	78058	22728
IP	+0.1110	12.70	+0.30	2.42	35819	45341
NTSC	+0.0810	21.40	+0.90	4.39	474	1001
KGEN	+0.0777	1.10	+0.07	6.80	556817	59727
ABM	+0.0741	1.43↑	+0.19	15.32	75995	10777
FPI	+0.0600	2.42↑	+0.04	1.68	6991	1651
TPCH	+0.0585	8.25	+0.15	1.85	4063	3316
DPAINT	+0.0550	5.85	+0.25	4.46	5308	3050
TMI	+0.0528	1.70	+0.08	4.94	63456	10587
DIMET	+0.0484	0.32↓	+0.02	6.67	59588	1939
CHOW	+0.0474	2.54↑	+0.06	2.42	691	174
BIS	+0.0465	6.15	+0.15	2.50	718	434
SENX	+0.0417	0.76↑	+0.01	1.33	10699	807
YONG	+0.0402	2.76	+0.06	2.22	95100	26117
SECURE	+0.0400	15.20↑	+0.40	2.70	1909	2878
EFORL	+0.0397	0.22	+0.01	4.76	82297	1737
PLT	+0.0380	1.22	+0.04	3.39	338235	40814
HEALTH	+0.0380	3.74	+0.10	2.75	2278	863
UKEM	+0.0345	1.06	+0.03	2.91	14452	1521
ALL	+0.0342	0.14↓	+0.02	16.67	279978	3941
SMART	+0.0309	0.90	+0.03	3.45	66789	5885
TACC	+0.0300	5.05	+0.05	1.00	40067	20303
SVR	+0.0300	2.14	+0.06	2.88	39550	8368



SET Impact Loss	Impact	Trade	Change	%Chg	Volume	Value
TOA	-0.1600	30.75	-1.00	-3.15	38622	118063
AKS	-0.0762	0.01↓	-0.01	-50.00	105121	108
KAMART	-0.0700	12.70↓	-1.00	-7.30	351311	447997
BTSIGIF	-0.0658	3.66	-0.14	-3.68	30110	10975
TCAP	-0.0600	51.00↑	-0.75	-1.45	57544	290384
BH	-0.0600	233.00	-1.00	-0.43	23171	540905
AH	-0.0550	36.50	-2.75	-7.01	887743	2996311
RAM	-0.0450	46.00↓	-0.50	-1.08	1410	6490
LFP	-0.0380	12.90	-0.20	-1.53	15202	19705
SKY	-0.0375	25.50	-0.75	-2.86	22260	57211
ICC	-0.0350	44.75↓	-1.75	-3.76	430	1946
FORTH	-0.0350	30.75↓	-0.50	-1.60	14922	45715
GFPT	-0.0300	12.10↓	-0.30	-2.42	92179	112120
PB	-0.0300	69.00	-1.00	-1.43	10	69
SCAP	-0.0260	5.10↓	-0.05	-0.97	14870	7646
JTS	-0.0250	28.25	-0.50	-1.74	12408	34901
SAPPE	-0.0250	87.25↓	-1.25	-1.41	7112	62118
FTREIT	-0.0240	10.90	-0.10	-0.91	12348	13562
PRIME	-0.0238	1.37	-0.07	-4.86	26128	3572

mai Impact Loss	Impact	Trade	Change	%Chg	Volume	Value
BE8	-0.3250	47.50↑	-1.25	-2.56	19701	93462
BBIK	-0.3000	118.00	-3.00	-2.48	3472	41325
FSMART	-0.1925	9.65	-0.25	-2.53	65569	63263
DITTO	-0.1575	35.00↓	-0.25	-0.71	49335	173988
AIRA	-0.1256	1.86	-0.02	-1.06	45	8
SICT	-0.0940	9.25	-0.20	-2.12	28685	26659
BROOK	-0.0926	0.42↓	-0.01	-2.33	42368	1810
XO	-0.0840	22.70↓	-0.20	-0.87	89146	205306
AU	-0.0810	10.10	-0.10	-0.98	33706	33893
MASTER	-0.0575	85.00	-0.25	-0.29	25898	218612
MTW	-0.0536	3.96	-0.08	-1.98	181253	71838
KLINIQU	-0.0525	41.00	-0.25	-0.61	24203	98988
A5	-0.0480	4.18	-0.04	-0.95	57663	24083
LEO	-0.0465	7.15↓	-0.15	-2.05	53964	39397
UMS	-0.0452	1.16	-0.04	-3.33	70	8
BBL	+0.3750	163.00↑	+2.50	1.56	53124	856466

SET	1559.50	+26.29	+1.71 %	Vol	59630.89	Proj.	0.001533.21-100.00 %	17:03
GAP:	-	SET_SET Index						
B.Vol		Bid	Ask	O.Vol	Avg.	43.10	%Buy	54.25
					Open	1533.56	%Sell	45.75
					High	1559.50	Volume	13835611D
					Low	1530.55	Vol5D	15506775
					Prev	1533.21	Value	59630891
					%Swing	1.89	Mktcap	18786048
							%Mcap	100.00
							P/BV	1.49
							P/E	18.31
							Yield(%)	3.06
SET	1559.50	+26.29	+1.71 %	59630.89 MB	Gain	345	Lose	143
					Unch	155	P/E	18.31

SET	1559.50	+26.29	+1.71 %	Vol	59630.89	Proj.	0.001533.21-100.00 %	17:03
GAP:	-	SET_SET Index						
B.Vol		Bid	Ask	O.Vol	Avg.	43.10	%Buy	54.25
					Open	1533.56	%Sell	45.75
					High	1559.50	Volume	13835611D
					Low	1530.55	Vol5D	15506775
					Prev	1533.21	Value	59630891
					%Swing	1.89	Mktcap	18786048
							%Mcap	100.00
							P/BV	1.49
							P/E	18.31
							Yield(%)	3.06
SET	1559.50	+26.29	+1.71 %	59630.89 MB	Gain	345	Lose	143
					Unch	155	P/E	18.31

8-Jun-23

## คาดดัชนีฯ มีโอกาสปรับตัวขึ้น รอดู Fed ต่างชาติเริ่มกลับมาซื้อหุ้น การเมืองมีทางออก

- ตัวเลขผู้ขอรับสวัสดิการว่างงานของสหรัฐฯ ยังสูง Fed อาจขึ้นดอกเบี้ยได้น้อยลง
- ราคาน้ำมัน : สหรัฐฯ ใกล้เคียงระดับล้นอู่ร้านส่งออกน้ำมันในตลาด
- นักลงทุนต่างชาติเริ่มกลับมาซื้อหุ้น วานนี้(8) Net Buy 1.8 พันล้านบาท
- มีแรงซื้อประเด็นเรื่องการสลับตัวทางการเมือง
- จับตา CATL จับมือ PTT ตั้งโรงงานผลิตแบตเตอรี่

### #Strategy

- เรายังมองว่านักลงทุนยังใช้จังหวะที่ราคาหุ้นหลายตัวลงมามาก พสมแก๊งข่าวการเมืองในเชิงบวกเข้ามาซื้อหุ้น เรายังให้น้ำหนักกับ หุ้นที่เคยถูกระทบจากนโยบายของพรรคก้าวไกล เช่นโรงไฟฟ้า





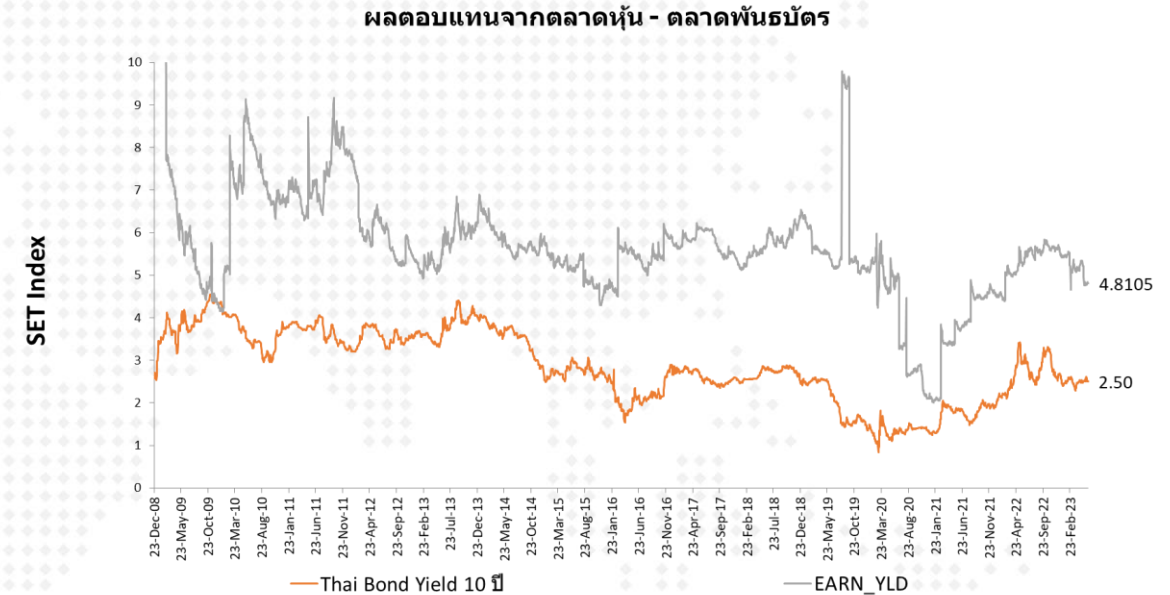
## Four Reasons Thai Bonds Will Bounce Once Political Standoff Ends

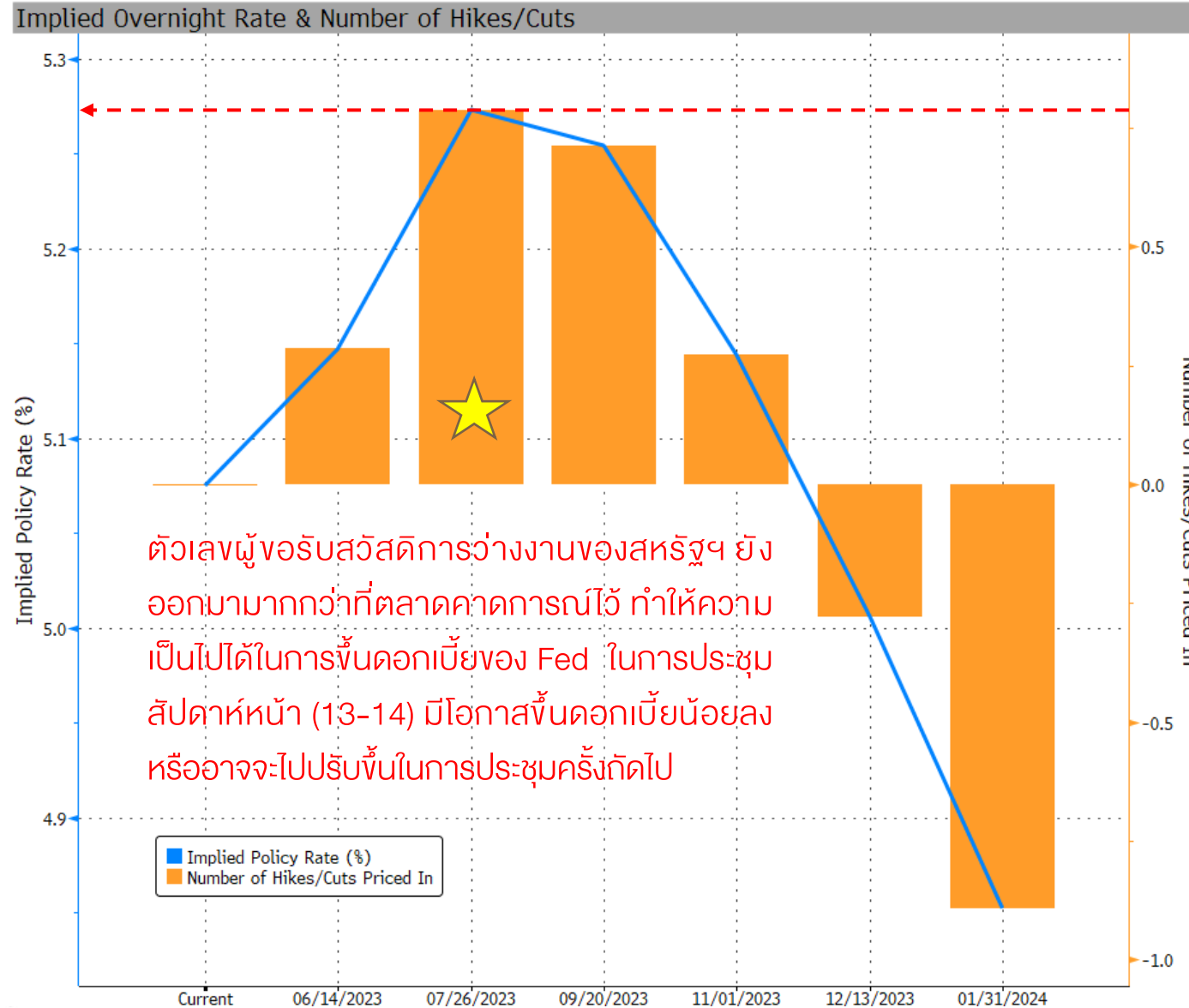
8-Jun-23

2023-06-08 00:00:00.5 GMT

There are a number of reasons to be positive on the country's debt including relatively

- light positioning by overseas funds
- an undervalued baht
- region-beating real yields
- the local currency's high correlation with a potentially recovering Chinese yuan





ตัวเลขผู้รับสวัสดิการว่างงานของสหรัฐฯ ยังออกมามากกว่าที่ตลาดคาดการณ์ไว้ ทำให้ความเป็นไปได้ในการขึ้นดอกเบี้ยของ Fed ในการประชุมสัปดาห์หน้า (13-14) มีโอกาสขึ้นดอกเบี้ยน้อยลง หรืออาจจะไปปรับขึ้นในการประชุมครั้งถัดไป

# ราคาน้ำมัน Brent \$75.5 เหรียญ

## Brent & Net Position



ราคาน้ำมันยังคงอ่อนไหวตามเศรษฐกิจโลก ถึงแม้ว่าจะมีข่าวสหรัฐฯ ไกล่บรรลุดีลอิหร่านส่งออกน้ำมันในตลาด แต่ก็ไม่ได้ช่วยหนุนราคาน้ำมันมากนัก เพราะยังถูกถ่วงไว้จากเศรษฐกิจจีนที่ยังไม่ฟื้นตัว Demand ยังไม่กลับมา

Source: ICE, CFTC

CO1 Comdty (Generic 1st 'CO' Future) Brent net position Daily 23JUN2014-09JUN2023

Copyright© 2023 Bloomberg Finance L.P.

09-Jun-2023 08:10:23

## CATL, Thailand's Arun Plus Finalize Electric Car Battery Deal

By Danny Lee and Li Liu

(Bloomberg) -- Contemporary Amperex Technology Co. Ltd., the world's biggest maker of electric-vehicle batteries, has finalized a battery production agreement with Thailand's Arun Plus, according to a statement from CATL.

- CATL will provide a cell-to-pack battery production line to Arun Plus to meet demand for electric vehicle production needs in Thailand
- In May 2022: China's CATL to Supply Batteries to Foxconn Venture in Thailand

จับตา CATL ตั้งโรงงานผลิตแบตเตอรี่รถยนต์ไฟฟ้าในไทย จะมีผลต่อผู้ประกอบการรายเดิม หรือไม่ ทั้ง EA และ GPSC





## คาดการณ์หุ้นเข้า-ออก จากการคำนวณ SET50 , SET100

โดย DAOL

มีผล 1 ก.ค.2023

\* ใช้ข้อมูล ณ 31 พ.ค.

SET50		SET100	
เข้าใหม่	ออก	เข้าใหม่	ออก
WHA	JMT	TLI	SJWD
TLI	JMART	SVI	SINGER
		SNNP	PSL
		SISB	ONEE
		SAPPE	KEX
		ICHI	JAS
		BTG	EPG
		AURA	BEC

หมายเหตุ : 1..ประเมินโดยใช้ข้อมูลการซื้อขาย ณ 31 พ.ค. เพื่อพิจารณาคัดหุ้นเข้า/ออก

โดยจะประกาศรายชื่อจริงๆ กลางเดือน มิ.ย.65

2. SET50 : ต่างจากที่ประเมิน 30 เม.ย. คือ TIDLOR ยังอยู่ แต่ JMT ถูกถอดออก



# เลือกตั้งทั่วไป 2566

กรณี คุณ พิธา ถือหุ้น ITV 42,000 หุ้น

สส. พลังประชารัฐ แจ้ง กกต. ตรวจสอบคุณ พิธา มีลักษณะต้องห้ามตามมาตรา 98(3) และมาตรา 42(3)

(แต่ตามกำหนดต้องยื่นภายใน 7 วันนับตั้งแต่ กกต. ประกาศรายชื่อเป็นผู้สมัครรับเลือกตั้ง)

ชงตั้งเรื่องเป็นกรณีความปรากฏ สอบตาม ม.151 รู้อยู่แล้วไม่มีสิทธิสมัครหรือไม่

รายละเอียดที่เสนอยังไม่ครบถ้วน ให้ไปดำเนินการมา และเสนอ กกต. พิจารณาใหม่ โดยเร็ว

ศาลรัฐธรรมนูญมีคำวินิจฉัย

กกต. ส่งศาลรัฐธรรมนูญ หากเข้าข่าย ความผิด

กกต. จะรับรอง ส.ส. ภายใน มิ.ย. – กลางเดือน ก.ค.

หาก ศาลฯ มีคำวินิจฉัย ออกมาว่าผิด จะเกิดเหตุการณ์ดังต่อไปนี้

- ศาลสั่งเพิกถอนสิทธิการเลือกตั้งของผู้นั้น
- ไม่สามารถเสนอรายชื่อเป็นนายกฯ คนนอกได้ เนื่องจาก ม.160(6) รัฐมนตรีต้องไม่มีลักษณะต้องห้ามตาม ม.98 (เป็นเจ้าของหุ้นในกิจการหนังสือพิมพ์หรือสื่อมวลชนใด ๆ)



# ไทม์ไลน์คดีหุ้นไอทีวี 'พีระ'

9 พ.ค.2566

'เรื่องไกร' ยื่นคำร้องต่อ กกต. กล่าวหา 'พีระ ลัมเจริญรัตน์' ถือหุ้นไอทีวี 42,000 หุ้น

'พีระ' ชี้แจง  
เป็นหุ้นที่ถือในฐานะ  
ผู้จัดการมรดก  
หลังบิดาเสียชีวิตปี 2549

10 พ.ค.2566

'เรื่องไกร' ยื่นหลักฐานรายงานการประชุมสามัญผู้ถือหุ้นไอทีวี  
กรณียังประกอบกิจการสื่อ

11 พ.ค.2566

'เรื่องไกร' เปิดหลักฐานเพิ่ม หากมีคำวินิจฉัยอาจต้องพ้นจากหัวหน้าพรรค  
และการส่งผู้สมัคร ส.ส.พรรคก้าวไกล เป็นโมฆะ

'พีระ' ชี้แจงว่า  
มีเจตนาหวังผลทางการเมือง  
ก่อนเลือกตั้ง

29 พ.ค.2566

'เรื่องไกร' ยื่นหลักฐานเป็นคำวินิจฉัยศาลรัฐธรรมนูญ กรณี 'ธัญญ์วาริน สุขะพิสิษฐ์'  
ส.ส.พรรคอนาคตใหม่ ถือหุ้นสื่อ

6 มิ.ย.2566

'พีระ' ชี้แจงโอนหุ้นไอทีวี  
ให้ทายาทปลายเดือน พ.ค.  
ที่ผ่านมา โดยอ้างว่า  
กำลังฟื้นฟูเป็นบริษัทสื่อ  
และอาจกระทบงานการเมือง

'เรื่องไกร' ขอให้ตรวจสอบคำสั่งศาลปกครอง กรณีมีคำวินิจฉัยชี้ขาด  
อนุญาโตตุลาการ ในข้อพิพาท สปท.กับไอทีวี

เรื่องไกร' ตั้งข้อสังเกตการโอนหุ้น คล้ายกรณี  
'ธนารธร จิ่งรุ่งเรืองกิจ' อ้างขายหุ้นวิไลค มีเดีย

มิ.ย.ถึงกลาง ก.ค.

- กกต.จะรับรอง 'พีระ' เป็น ส.ส.
- กกต.มีมติเรื่องถือหุ้นไอทีวี
- กกต.ส่งศาลรัฐธรรมนูญ
- ศาลรัฐธรรมนูญรับคำร้อง มีแนวโน้มให้หยุดปฏิบัติหน้าที่ ส.ส.
- ศาลรัฐธรรมนูญมีคำวินิจฉัย

7/6/2566

กราฟฟิก กรุงเทพธุรกิจ



# ประเมิน ความเป็นไปได้ในการจัดตั้งรัฐบาลในช่วง 3 เดือนข้างหน้า

คะแนนของพรรคที่เป็นแกนนำ	พรรคที่จะเป็นแกนนำ	โอกาสที่จะเกิดการรวมแบบนี้	คาดการณ์พรรคที่จะเข้าร่วมรัฐบาล	รวมคะแนนเสียง	ทิศทางตลาดหุ้น / หุ้นบวก / หุ้นลบ
151	ก้าวไกล	มากที่สุด	เพื่อไทย + ไทยสร้างไทย + เสรีรวมไทย + ประชาชาติ + เป็นธรรม + พลังสังคมใหม่ + เพื่อไทยรวมพลัง  141                  6                  1                  9                  1                  1                  2	312	พรรคคะแนนเสียงสูงสุดได้จัดตั้งรัฐบาล และ สว. สนับสนุนคุณพิธา ตลาดน่าจะไปในระดับหนึ่ง แต่ นโยบายที่มีผลต่อตลาดหุ้น อาจกดดันหุ้นเหล่านั้นมากขึ้น (ต้องดูการแถลงนโยบายรัฐบาล) เรื่องที่ต้องจับตาคือเป็นพิเศษคือ นโยบายค่าแรงขั้นต่ำ ..... ตลาดหุ้นจะบวกได้ไม่มาก เพราะรัฐบาลจะได้เริ่มงาน แต่ ความขัดแย้ง (สังคม+น.112 อาจตามมา) นักลงทุนต่างประเทศจะกลับมาซื้อเมื่อแน่ใจว่าการเมืองจะไม่สะกด ..... หุ้นได้ประโยชน์ หุ้นโรงพยาบาล (BCH, CHG) หรือหุ้นอสังหาริมทรัพย์ (WHA, AMATA , BEM)
141	เพื่อไทย	มาก	ก้าวไกล + ไทยสร้างไทย + เสรีรวมไทย + ประชาชาติ + เป็นธรรม + พลังสังคมใหม่ + เพื่อไทยรวมพลัง  151                  6                  1                  9                  1                  1                  2	312	จะเกิดได้กรณีที่ คะแนนเสียงโหวต คุณพิธา ไม่ถึง 376 เสียง หรือ คุณพิธาถูกตัดสิทธิทางการเมือง (ผิดกฎ-กติกาย่างใดอย่างหนึ่ง) ..... ตลาดหุ้น อาจบวกได้มากกว่ากรณีแรก (ก้าวไกล เป็นแกนนำ) เพราะ การบริหารโดย "เพื่อไทย" น่าจะมีคนทำงาน ความขัดแย้งมีน้อยกว่าให้ "ก้าวไกล" เป็นรัฐบาล ..... หุ้นลบ ไม่ค่อยมี แต่หุ้นบวก จะเป็นหุ้นส่วนใหญ่ของตลาด โดยเฉพาะหุ้นที่เคยปรับตัวลง เพราะนโยบาย "ก้าวไกล" เช่นหุ้นโรงไฟฟ้า BEM และหุ้นที่เคยถูกกล่าวหาว่าผูกขาดทางธุรกิจ (GULF, CPALL, MAKRO)
141	เพื่อไทย	น้อย	ภูมิใจไทย + พลังประชารัฐ + รวมไทยสร้างชาติ + ประชาธิปัตย์ + ชาติไทยพัฒนา + ชาติพัฒนากล้า + พรรคอื่นๆ  53                  30                  36                  25                  10                  2                  4	301	จะเกิดได้กรณีที่ คะแนนเสียงโหวต คุณพิธา ไม่ถึง 376 เสียง หรือ คุณพิธาถูกตัดสิทธิทางการเมือง (ผิดกฎ-กติกาย่างใดอย่างหนึ่ง) และ เพื่อไทย ตัดสินใจ ย้ายข้าง ..... ตลาดหุ้นจะถูกกระทบ แต่สุดท้ายน่าจะดี เพราะ การบริหารโดย "เพื่อไทย" น่าจะมีคนทำงาน ความขัดแย้งมีน้อยกว่าให้ "ก้าวไกล" เป็นรัฐบาล ..... <u>ประเด็นที่ต้องติดตาม คือ การเคลื่อนไหวของผู้นำการสนับสนุน "ก้าวไกล" ที่อาจออกมาเคลื่อนไหว</u> ..... หุ้นลบ ไม่ค่อยมี แต่หุ้นบวก จะเป็นหุ้นส่วนใหญ่ของตลาด โดยเฉพาะหุ้นที่เคยปรับตัวลงเพราะนโยบาย "ก้าวไกล" เช่นหุ้นโรงไฟฟ้า BEM และหุ้นที่เคยถูกกล่าวหาว่าผูกขาดทางธุรกิจ (GULF, CPALL, MAKRO)
	ไม่สามารถเลือกนายกฯได้	น้อยมาก			จะเกิดได้กรณีเดียว สว. เลือก no vote แล้วทำให้เสียงรับรองนายกฯ ได้ไม่ถึง 376 เสียง .....ตลาดหุ้นจะเป็นลบ เพราะการบริหารประเทศจะติดขัด และ อาจเกิดการเคลื่อนไหวทางการเมือง

- จะเกิดได้กรณีที่ คะแนนเสียงโหวต คุณพิธา ไม่ถึง 376 เสียง หรือ คุณพิธาถูกตัดสิทธิทางการเมือง (ผิดกฎ-กติกาอย่างใดอย่างหนึ่ง) และ เพื่อไทย ตัดสินใจ ย้ายข้าง
- ตลาดหุ้นจะถูกกระทบ แต่สุดท้ายน่าจะดี เพราะ การบริหารโดย "เพื่อไทย" น่าจะมีคนทำงาน ความขัดแย้งมีน้อยกว่าให้ "ก้าวไกล" เป็นรัฐบาล
- ประเด็นที่ต้องติดตาม คือ การเคลื่อนไหวของผู้ให้การสนับสนุน "ก้าวไกล" ที่อาจออกมาเคลื่อนไหว
- หุ้นลบ ไม่ค่อยมี แต่หุ้นบวก จะเป็นหุ้นส่วนใหญ่ของตลาด โดยเฉพาะหุ้นที่เคยปรับตัวลงเพราะนโยบาย "ก้าวไกล" เช่นหุ้น โรงไฟฟ้า BEM และหุ้นที่เคยถูกกล่าวหาว่าผูกขาดทางธุรกิจ (GULF, CPALL, MAKRO)





### ประธาน

พิรา ลิ้มเจริญรัตน์  
พรรคก้าวไกล

# คณะกรรมการประสานงานช่วงเปลี่ยนผ่านรัฐบาล

## กรรมการ



ศิริกัญญา ตันสกุล  
พรรคก้าวไกล



เผ่าภูมิ โรจนสกุล  
พรรคเพื่อไทย



พ.ต.อ.ทวี สอดส่อง  
พรรคประชาธิปัตย์



น.อ.อนุชิต นาคกรทรรพ  
พรรคไทยสร้างไทย

## กรรมการ



กัญจน์ สืบแสง  
พรรคเป็นธรรม



วิรัตน์ วรศิริสิน  
พรรคเสรีรวมไทย



วสวรรณ พวงพรศรี  
พรรคเพื่อไทยรวมพลัง



ชาวลิต จจรพงศ์กัรัต  
พรรคพลังสังคมใหม่

## 7 คณะทำงานรองรับการแก้ปัญหาเร่งด่วน

- 1 ด้านค่าไฟฟ้า มินตีเซล และพลังงาน
- 2 ภัยแล้งและเอลนีโญ
- 3 การแก้ปัญหา 3 จังหวัดชายแดนใต้
- 4 การแก้ไขรัฐธรรมนูญ
- 5 การปัญหาสิ่งแวดล้อม และ PM 2.5
- 6 ด้านเศรษฐกิจ ปากท้อง และ SME
- 7 ด้านการแก้ไขปัญหายาเสพติด

## การเตรียมงานด้านเศรษฐกิจ

### การเจรจาสัญญากรไฟฟ้าความเร็วสูงเชื่อม 3 สนามบิน

- อยู่ขั้นตอนเจรจาระหว่าง สกพอ. ส.พ.ท. และ บริษัทเอเชีย เอราวัน จำกัด

### การขึ้นค่าแรงขั้นต่ำเป็นวันละ 450 บาท

- อยู่ในนโยบาย 100 วันแรก
- จะมีมาตรการช่วยเหลือ SME
  - ▶ ลดสมทบประกันสังคม
  - ▶ นำค่าจ้างลดหย่อนภาษีได้ 2 เท่า
  - ▶ ลดภาษีเงินได้นิติบุคคล SME เหลือ 10%

### การดูแลราคาดีเซล

- การขึ้นราคาดีเซลลิตรละ 5 บาท จะทำให้เศรษฐกิจซ็อก
- ใช้กองทุนน้ำมันฯ ดูแลราคาดีเซล
- ทอยยั้งภาษีดีเซลแบบค่อยเป็นค่อยไป

### การดูแลค่าไฟฟ้า

- ลดค่าไฟฟ้าลงได้ 10 ส.ต. ด้วยการบริหารหนี้ กฟผ. เช่น การออกพันธบัตร

31/5/2566

กราฟฟิก กรุงเทพธุรกิจ



‘เพื่อไทย’ได้ดิลลับไม่มีจริง ‘ชลน่าน’ ยืนยันไม่มีวันทรยศประชาชน เดินหน้าจัดตั้งรัฐบาลร่วมไม่  
หวั่นข่าวลือ ทำสังคมสับสน

พรรคเพื่อไทยปฏิเสธข่าวดิลลับเตรียมจับมือกับพรรคอีกซีกหนึ่งจัดตั้งรัฐบาลและพลักพรรคก้าวไกลไปเป็น  
ฝ่ายค้าน

นพ.ชลน่าน กล่าวว่า ตั้งแต่การเลือกตั้งแล้วเสร็จ พรรคเพื่อไทยไม่เคยมีดิลลับกับใคร มีดิลลับที่เปิดเผยคือดิล  
กับ 8 พรรคเพื่อจัดตั้งรัฐบาลร่วมกัน การเสนอข่าวดิลลับ ต้องถามคนที่นำเสนอจะได้รับคำตอบ หากเป็นดิล  
ลับจริง เหตุใดเขาจึงรู้ได้ เรื่องนี้เราสนใจที่จะตอบเพราะเราไม่รู้อะไรจริงๆ


พรรคเพื่อไทยปฏิเสธดิลลับที่ถูกตีความจากภาพนายเศรษฐา ทวีสิน แคนดิเดตนายกรัฐมนตรี พรรคเพื่อ  
ไทยไปดูฟุตบอลที่อังกฤษแมตสุดท้าย และมีนายอนุทิน ชาญวีรกูล ปรากฏในภาพ

นพ.ชลน่าน กล่าวว่า นายเศรษฐาไปให้กำลังใจเจ้าของทีมฟุตบอลซึ่งมีความสนิทสนมกัน มีการนำเสนอ  
ข้อมูลไปโยงกับกรณี 2 ว่ามีดิลลับ เสมือนว่ามีดิลลับจริง ทั้งที่นายเศรษฐา มีการประกาศล่วงหน้าเป็นเดือน  
การดูฟุตบอลเป็นสิทธิเสรีภาพ ยืนยันไม่มีดิลลับระหว่างนายเศรษฐาและนายอนุทิน หากมีดิลลับจริง ไม่  
จำเป็นต้องบินไปอังกฤษ




<https://www.bangkokbiznews.com/politics/1070868>

## ตัวแปรทางการเมืองที่ต้องติดตาม

- เพื่อไทยจะยอมรับเงื่อนไขก้าวไกลได้ และยอมรับร่วมงานมั๊ย (สำคัญมาก) 
- กรณีการถือหุ้น ITV ของคุณพิรา มีผลต่อสถานะหรือไม่ รวมถึงพรรคก้าวไกลด้วย
- **สว. จะโหวตให้คุณพิรา เป็นนายกฯ หรือไม่**

## งานหลังบ้านของ “ก้าวไกล”

- ทำยังไงให้ “เพื่อไทย” ร่วมตั้งรัฐบาลด้วยกัน 
- รัฐมนตรี ในโควตาของพรรค จะเป็นใคร และจะจัดสรรอย่างไร ... กระบวนการที่เกี่ยวกับตลาดหุ้น หลักๆ คือ คลัง + คมนาคม
- ทำยังไง ไม่ให้มีความกังวลเรื่อง ที่เกี่ยวกับสถาบัน

# ผลการเลือกตั้ง 2566

## อย่างเป็นทางการ

1			ก้าวไกล	แบ่งเขต	112	ปาร์ตี้ลิสต์	39	รวม	151
2			เพื่อไทย	แบ่งเขต	112	ปาร์ตี้ลิสต์	29	รวม	141
3			ภูมิใจไทย	แบ่งเขต	68	ปาร์ตี้ลิสต์	3	รวม	71
4			พลังประชารัฐ	แบ่งเขต	39	ปาร์ตี้ลิสต์	1	รวม	40
5			รวมไทยสร้างชาติ	แบ่งเขต	23	ปาร์ตี้ลิสต์	13	รวม	36
6			ประชาธิปัตย์	แบ่งเขต	22	ปาร์ตี้ลิสต์	3	รวม	25
7			ชาติไทยพัฒนา	แบ่งเขต	9	ปาร์ตี้ลิสต์	1	รวม	10
8			ประชาชาติ	แบ่งเขต	7	ปาร์ตี้ลิสต์	2	รวม	9
9			ไทยสร้างไทย	แบ่งเขต	5	ปาร์ตี้ลิสต์	1	รวม	6
10			เพื่อไทยรวมพลัง	แบ่งเขต	2	ปาร์ตี้ลิสต์	-	รวม	2
10			ชาติพัฒนาภักดิ์	แบ่งเขต	1	ปาร์ตี้ลิสต์	1	รวม	2
11			เสรีรวมไทย	แบ่งเขต	-	ปาร์ตี้ลิสต์	1	รวม	1
11			ประชาธิปไตยใหม่	แบ่งเขต	-	ปาร์ตี้ลิสต์	1	รวม	1
11			ใหม่	แบ่งเขต	-	ปาร์ตี้ลิสต์	1	รวม	1
11			ท้องที่ไทย	แบ่งเขต	-	ปาร์ตี้ลิสต์	1	รวม	1
11			เป็นธรรม	แบ่งเขต	-	ปาร์ตี้ลิสต์	1	รวม	1
11			พลังสังคมใหม่	แบ่งเขต	-	ปาร์ตี้ลิสต์	1	รวม	1
11			ครูไทยเพื่อประชาชน	แบ่งเขต	-	ปาร์ตี้ลิสต์	1	รวม	1



# กต.จ่อประกาศผลเลือกตั้งเป็นทางการ ก้าวไกลได้ส.ส. 151 พท. 141 กท.

## 71 พรรค 40 ใช้สิทธิ 75.71%

เผยแพร่: 24 พ.ค. 2566 18:15 | ปรับปรุง: 24 พ.ค. 2566 18:15 | โดย: ผู้จัดการออนไลน์



### ข้อมูลการเลือกตั้งสมาชิกสภาผู้แทนราษฎร พ.ศ. 2566

#### ข้อมูลการใช้สิทธิเลือกตั้งสมาชิกสภาผู้แทนราษฎร แบบแบ่งเขตเลือกตั้ง และแบบบัญชีรายชื่อ

รายการ	แบ่งเขต	บัญชีรายชื่อ
ผู้มีสิทธิเลือกตั้ง	52,195,920	52,195,920
ผู้มาใช้สิทธิ	39,514,973	39,514,964
คิดเป็นร้อยละ	75.71	75.71
บัตรดี	37,190,071	37,522,746
บัตรเสีย	1,457,899	1,509,836
บัตรไม่เลือก	866,885	482,303
บัตรดี คิดเป็นร้อยละ	94.12	94.96
บัตรเสีย คิดเป็นร้อยละ	3.69	3.82
บัตรไม่เลือก คิดเป็นร้อยละ	2.19	1.22

### ข้อมูลจำนวนผู้ได้รับเลือกตั้งสมาชิกสภาผู้แทนราษฎร แบบแบ่งเขตเลือกตั้ง

สังกัดพรรค	จำนวน ส.ส.
เพื่อไทย	★ 112
ก้าวไกล	★ 112
ภูมิใจไทย	68
พลังประชารัฐ	39
รวมไทยสร้างชาติ	23
ประชาธิปัตย์	22
ชาติไทยพัฒนา	9
ประชาชาติ	7
ไทยสร้างไทย	5
เพื่อไทยรวมพลัง	2
ชาติพัฒนากล้า	1
<b>รวม</b>	<b>400</b>

# ก้าวไกล = 151 เพื่อไทย = 141

ถ้าดูจากข่าวนี กต. น่าจะ  
รับรอง สส. ของพรรคใหญ่  
ทั้งสองพรรคแบบครบทุก  
คน ตามคะแนนที่มีการ  
เปิดเผยออกมาก่อนหน้านี้

หมายเหตุ กรณีจำนวนผู้มาใช้สิทธิเลือกตั้งสมาชิกสภาผู้แทนราษฎรแบบแบ่งเขตเลือกตั้ง และแบบบัญชีรายชื่อไม่เท่ากัน ข้อเท็จจริงมีสาเหตุมาจากได้รับรายงาน จากสำนักงานคณะกรรมการการเลือกตั้งประจำจังหวัด เช่น

1. ผู้มาแสดงตนรับบัตรเลือกตั้งแบบแบ่งเขต แล้วไปลงคะแนนโดยไม่ได้รับบัตรเลือกตั้งแบบบัญชีรายชื่อ
2. เปิดซองใส่บัตรเลือกตั้งล่วงหน้านอกเขต นอกராชา พบว่าบางซองมีเฉพาะบัตรเลือกตั้งแบบแบ่งเขต หรือ บางซองมีเฉพาะบัตรเลือกตั้งแบบบัญชีรายชื่อ



# กต.จ่อประกาศผลเลือกตั้งเป็นทางการ ก้าวไกลได้ส.ส. 151 พท. 141 กท.



## 71 พรรค 40 ใช้สิทธิ 75.71%

เผยแพร่: 24 พ.ค. 2566 18:15 | ปรับปรุง: 24 พ.ค. 2566 18:15 | โดย: ผู้จัดการออนไลน์

ข้อมูลจำนวนสมาชิกสภาผู้แทนราษฎรแบบบัญชีรายชื่อที่แต่ละพรรคได้รับ

หมายเลขพรรค	ชื่อพรรค	คะแนน	จำนวนเฉลี่ย/ ส.ส. 1 คน	ผลลัพท์	ส.ส. จำนวนเต็ม	เศษ	ปิดเศษ	รวม ส.ส.บข.	ชื่อพรรค	ลำดับที่
31	ก้าวไกล	14,438,851	375,227.34	38.48	38	0.48	1	39	ก้าวไกล	1
29	เพื่อไทย	10,962,522	375,227.34	29.22	29	0.22	0	29	เพื่อไทย	2
22	รวมไทยสร้างชาติ	4,766,408	375,227.34	12.70	12	0.70	1	13	รวมไทยสร้างชาติ	3
7	ภูมิใจไทย	1,138,202	375,227.34	3.03	3	0.03	0	3	ภูมิใจไทย	4
26	ประชาธิปัตย์	925,349	375,227.34	2.47	2	0.47	1	3	ประชาธิปัตย์	5
11	ประชาชาติ	602,645	375,227.34	1.61	1	0.61	1	2	ประชาชาติ	6
37	พลังประชารัฐ	537,625	375,227.34	1.43	1	0.43	0	1	พลังประชารัฐ	7
25	เสรีรวมไทย	351,376	375,227.34	0.94	0	0.94	1	1	เสรีรวมไทย	8
32	ไทยสร้างไทย	340,178	375,227.34	0.91	0	0.91	1	1	ไทยสร้างไทย	9
2	ประชาธิปไตยใหม่	273,428	375,227.34	0.73	0	0.73	1	1	ประชาธิปไตยใหม่	10
1	ใหม่	249,731	375,227.34	0.67	0	0.67	1	1	ใหม่	11
14	ชาติพัฒนาถ้าว	212,676	375,227.34	0.57	0	0.57	1	1	ชาติพัฒนาถ้าว	12
4	ท้องที่ไทย	201,411	375,227.34	0.54	0	0.54	1	1	ท้องที่ไทย	13
18	ชาติไทยพัฒนา	192,497	375,227.34	0.51	0	0.51	1	1	ชาติไทยพัฒนา	14
3	เป็นธรรม	184,817	375,227.34	0.49	0	0.49	1	1	เป็นธรรม	15
5	พลังสังคมใหม่	177,379	375,227.34	0.47	0	0.47	1	1	พลังสังคมใหม่	16
6	ครูไทยเพื่อประชาชน	175,182	375,227.34	0.47	0	0.47	1	1	ครูไทยเพื่อประชาชน	17
9	พลัง	156,493	375,227.34	0.42	0	0.42	0	0	พลัง	18
36	เพื่อชาติไทย	134,833	375,227.34	0.36	0	0.36	0	0	เพื่อชาติไทย	19

ส.ส.บัญชีรายชื่อ 100 คนมาจาก 17 พรรคการเมือง ประกอบด้วย

1. พรรคก้าวไกลได้คะแนน 14,438,851 คะแนน ได้ส.ส. 39 คน
2. พรรคเพื่อไทย ได้คะแนน 10,962,522 คะแนน ได้ส.ส. 29 คน
3. พรรครวมไทยสร้างชาติ ได้คะแนน 4,766,408 คะแนน ได้ส.ส. 13 คน
4. พรรคภูมิใจไทย ได้คะแนน 1,138,202 คะแนน ได้ส.ส. 3 คน
5. พรรคประชาธิปัตย์ได้คะแนน 925,349 คะแนน ได้ส.ส. 3 คน
6. พรรคประชาชาติ ได้คะแนน 602,645 คะแนน ได้ส.ส. 2 คน
7. พรรคพลังประชารัฐ ได้คะแนน 537,625 คะแนน ได้ส.ส. 1 คน
8. พรรคเสรีรวมไทย ได้คะแนน 351,376 คะแนน ได้ส.ส. 1 คน
9. พรรคไทยสร้างไทย ได้คะแนน 340,178 คะแนน ได้ส.ส. 1 คน
10. พรรคประชาธิปไตยใหม่ ได้คะแนน 273,428 คะแนน ได้ส.ส. 1 คน
11. พรรคใหม่ ได้คะแนน 249,731 คะแนน ได้ส.ส. 1 คน พรรค
12. ชาติพัฒนาถ้าว ได้คะแนน 212,676 คะแนน ได้ส.ส. 1 คน
13. พรรคท้องที่ไทย ได้คะแนน 201,411 คะแนน ได้ส.ส. 1 คน
14. พรรคชาติไทยพัฒนา ได้คะแนน 192,497 คะแนน ได้ส.ส. 1 คน
15. พรรคเป็นธรรมได้คะแนน 184,817 คะแนน ได้ส.ส. 1 คน
16. พรรคพลังสังคมใหม่ ได้คะแนน 177,379 คะแนน ได้ส.ส. 1 คน
17. พรรคครูไทยเพื่อประชาชนได้คะแนน 175,182 คะแนน ได้ส.ส. 1 คน

30-May-23

ขั้นตอน	คาด	หมายเหตุ
กทต.ประกาศคะแนน สส.เขต และ สส.บัญชีรายชื่อ ที่เป็นทางการ	25 พ.ค	
กทต.รับรอง สส.ครบตามจำนวน	ไม่น่าเกินปลายเดือน มิ.ย.	<b>ถ้านับ 60 วัน หลังวันเลือกตั้ง คือ 13 ก.ค.</b>
เปิดประชุมสภาฯ เลือกนายกกฯ	ภายในเดือน มิ.ย.	<b>ขึ้นกับการร้องให้มีการตรวจสอบการทำความผิดของผู้สมัคร หากมีจำนวนมาก จะทำให้ล่าช้าได้</b>
รัฐบาลใหม่เริ่มทำงาน	เดือน ก.ค	ขึ้นกับกระบวนการเลือกนายกกฯ เป็นสำคัญ ถ้าช้าจะทำให้วันเริ่มงาน ช้าไปด้วย

DAOL, Strategy Research

วาระร่วมดังต่อไปนี้

1. พื้นฟูประชาธิปไตย จัดทำรัฐธรรมนูญฉบับใหม่เร็วที่สุดโดยสมาชิกสภาร่างรัฐธรรมนูญที่มาจากการเลือกตั้งโดยตรง
2. สมรสเท่าเทียม โดยจะไม่บังคับประชาชนที่เห็นว่าขัดแย้งกับหลักการของศาสนาที่ตนนับถือ
3. ปฏิรูประบบราชการ ดำรง กงคัพ และกระบวนการยุติธรรม ให้สอดคล้องหลักประชาธิปไตย
4. เปลี่ยนการเกณฑ์ทหารเป็นระบบสมัครใจ ทั้งนี้ ยังคงไว้ซึ่งการเกณฑ์ทหารยามศึกสงคราม
5. สร้างสันติภาพอย่างยั่งยืนในพื้นที่จังหวัดชายแดนภาคใต้
6. กระจายอำนาจทั้งในแง่ภารกิจและงบประมาณสนองความต้องการของประชาชนในพื้นที่อย่างเหมาะสม
7. แก้ไขปัญหาการทุจริตคอร์รัปชัน โดยการสร้างระบบและวัฒนธรรมรัฐโปร่งใส เปิดเผยข้อมูลรัฐในทุกหน่วยงาน
8. ร่วมฟื้นฟูเศรษฐกิจ ลดความเหลื่อมล้ำ และสร้างระบบเศรษฐกิจเป็นธรรม
9. ยกเครื่องกฎหมายการทำมาหากินและการดำรงชีวิตของประชาชน งดอุปสรรค ช่วยเหลือสภาพคล่อง SME ให้เข้มแข็ง แข่งขันกับตลาดโลกได้
10. ยกเลิกการผูกขาดและส่งเสริมการแข่งขันทางการค้าที่เป็นธรรมในทุกอุตสาหกรรม
11. ปฏิรูปที่ดินทั้งระบบ กระจายการถือครองที่ดินอย่างเป็นธรรม
12. ปรับปรุงโครงสร้างการผลิตไฟฟ้า เพื่อลดค่าครองชีพประชาชน และสร้างความมั่นคงทางพลังงาน

13. จัดทำงบประมาณแบบฐานศูนย์ (zero-based budgeting)
14. สร้างระบบสวัสดิการดูแลประชาชนตั้งแต่เด็กแรกเกิดจนถึงผู้สูงอายุ
15. แก้ไขปัญหายาเสพติดโดยเร่งด่วน
16. นำกัญชากลับไปอยู่ในบัญชียาเสพติดให้โทษ
17. ส่งเสริมเกษตรและปศุสัตว์ปลอดภัย คุ้มครอง รักษาผลประโยชน์ของเกษตรกร
18. แก้กฎหมายประมง งดอุปสรรค เยียวยา พื้นฟู และพัฒนาอาชีพให้ยั่งยืน
19. ยกเลิกสิทธิแรงงานทุกอาชีพ จ้างงานเป็นธรรม และค่าแรงสอดคล้องกับค่าครองชีพและการเติบโตทางเศรษฐกิจ
20. ยกเลิกสารารณสูง ให้ประชาชนเข้าถึงบริการสาธารณสุขที่มีคุณภาพ
21. ปฏิรูประบบการศึกษา ลดความเหลื่อมล้ำ และส่งเสริมการเรียนรู้ตลอดชีวิต
22. สร้างความร่วมมือและกลไกภายในและระหว่างประเทศ เพื่อแก้ปัญหาฝุ่นพิษ ลดการปล่อยก๊าซเรือนกระจก
23. นโยบายการต่างประเทศตามกรอบพหุภาคีระหว่างประเทศของไทยกับประเทศมหาอำนาจ

22-May-23

Strategy Research



- 10. ยกเลิกการผูกขาดและส่งเสริมการแข่งขันทางการค้าที่เป็นธรรมในทุกอุตสาหกรรม ..... (รวมสุราเสรีด้วย)
- 12. ปรับปรุงโครงสร้างการผลิตไฟฟ้า เพื่อลดค่าครองชีพประชาชน และสร้างความมั่นคงทางพลังงาน
- 14. สร้างระบบสวัสดิการดูแลประชาชนตั้งแต่เด็กแรกเกิดจนถึงผู้สูงอายุ
- 16. นำกัญชากลับไปอยู่ในบัญชียาเสพติดให้โทษ
- 20. ยกระดับสาธารณสุขสูง ให้ประชาชนเข้าถึงบริการสาธารณสุขสูงที่มีคุณภาพ

โรงพยาบาล



ทุกพรรคเห็นพ้องกันว่า จะร่วมกันบริหารประเทศด้วยแนวทางการปฏิบัติดังต่อไปนี้

1. ทุกพรรคจะคุ้มครองสิทธิพลเมืองและสิทธิทางการเมืองของประชาชนทุกคน
2. ทุกพรรคจะทำงานโดยซื่อสัตย์สุจริต หากมีบุคคลของพรรคใดมีพฤติกรรมทุจริต คอร์รัปชัน ทุกพรรคจะยุติการดำรงตำแหน่งของบุคคลนั้นๆ ทันที
3. ทุกพรรคจะทำงานโดยให้เกียรติซึ่งกันและกัน จริงใจต่อกัน สนับสนุนการทำงานซึ่งกันและกัน โดยยึดถือผลประโยชน์ของประชาชนเป็นที่ตั้ง มากกว่าผลประโยชน์ของพรรคใดพรรคหนึ่ง
4. ทุกพรรคมีสิทธิในการผลักดันนโยบายอื่นเพิ่มเติม แต่ไม่ขัดแย้งจากนโยบายในบันทึกข้อตกลงร่วมฉบับนี้ โดยอาศัยอำนาจฝ่ายบริหารของรัฐมนตรีที่เป็นตัวแทนของแต่ละพรรคการเมือง
5. ทุกพรรคมีสิทธิในการผลักดันนโยบายอื่นเพิ่มเติม แต่ไม่ขัดแย้งจากนโยบายในบันทึกข้อตกลงร่วมฉบับนี้ โดยอาศัยอำนาจนิติบัญญัติของผู้แทนราษฎรที่สังกัดแต่ละพรรคการเมือง"

## ผลเลือกตั้ง สส. และคาดการณ์ของสำนักฯ ต่างๆ

	ผลเลือกตั้งปี 2562 (ก่อนยุบพรรค)	Poll ครั้งนี้ (นสพ.กรุงเทพธุรกิจ)	DAOL (คาดการณ์)	25-May-23 ผลเลือกตั้งไม่เป็น ทางการ (25 พ.ค.)
เพื่อไทย	136	230	167	141
ก้าวไกล	80	65	187	151
ประชาธิปัตย์	52	55	16	25
ภูมิใจไทย	51	53	69	70
รวมไทยสร้างชาติ		35	7	36
พลังประชารัฐ	115	30	50	40
ชาติไทยพัฒนา	10	12		10
ประชาชาติ	7	6		9
ชาติพัฒนากล้า	3	5		2
ไทยสร้างไทย		5		6
เสรีรวมไทย	10	4		1
เป็นธรรม				1
พรรคอื่นๆ	13		4	7
<b>รวม</b>	<b>498</b>	<b>500</b>	<b>500</b>	<b>499</b>

# DAOL SEC

- ผลเลือกตั้งครั้งนี้ พรรคก้าวไกล มีคะแนนที่สูงกว่า Poll ที่เข้ามาในช่วงแรกๆ อย่างมาก
- พรรคเพื่อไทย สูญเสียที่นั่ง ให้กับพรรคก้าวไกลมากที่สุด
- รวมไทยสร้างชาติและพลังประชารัฐ มีคะแนนลดลงจากปี 2562 อย่างเห็นได้ชัด

# ประเมิน ความเป็นไปได้ในการจัดตั้งรัฐบาลในช่วง 3 เดือนข้างหน้า

คะแนนของพรรคที่เป็นแกนนำ	พรรคที่จะเป็นแกนนำ	โอกาสที่จะเกิดการรวมแบบนี้	คาดการณ์พรรคที่จะเข้าร่วมรัฐบาล	รวมคะแนนเสียง	ทิศทางตลาดหุ้น / หุ้นบวก / หุ้นลบ
151	ก้าวไกล	มากที่สุด	เพื่อไทย + ไทยสร้างไทย + เสรีรวมไทย + ประชาชาติ + เป็นธรรม + พลังสังคมใหม่ + เพื่อไทยรวมพลัง  141                  6                  1                  9                  1                  1                  2	312	พรรคคะแนนเสียงสูงสุดได้จัดตั้งรัฐบาล และ สว. สนับสนุนคุณพิธา ตลาดน่าจะเบาใจในระดับหนึ่ง แต่ นโยบายที่มีผลต่อตลาดหุ้น อาจกดดันหุ้นเหล่านั้นมากขึ้น (ต้องดูการแถลงนโยบายรัฐบาล) เรื่องที่ต้องจับตาคือเป็นพิเศษคือ นโยบายค่าแรงขั้นต่ำ ..... ตลาดหุ้นจะบวกได้ไม่มาก เพราะรัฐบาลจะได้เริ่มงาน แต่ ความขัดแย้ง (สังคม+น.112 อาจตามมา) นักลงทุนต่างประเทศจะกลับมาซื้อเมื่อแน่ใจว่าการเมืองจะไม่สะกด ..... หุ้นได้ประโยชน์ หุ้นโรงพยาบาล (BCH, CHG) หรือหุ้นอสังหาริมทรัพย์ (WHA, AMATA , BEM)
141	เพื่อไทย	มาก	ก้าวไกล + ไทยสร้างไทย + เสรีรวมไทย + ประชาชาติ + เป็นธรรม + พลังสังคมใหม่ + เพื่อไทยรวมพลัง  151                  6                  1                  9                  1                  1                  2	312	จะเกิดได้กรณีที่ คะแนนเสียงโหวต คุณพิธา ไม่ถึง 376 เสียง หรือ คุณพิธาถูกตัดสิทธิทางการเมือง (ผิดกฎ-กติกาย่างใดอย่างหนึ่ง) ..... ตลาดหุ้น อาจบวกได้มากกว่ากรณีแรก (ก้าวไกล เป็นแกนนำ) เพราะ การบริหารโดย "เพื่อไทย" น่าจะมีคนทำงาน ความขัดแย้งมีน้อยกว่าให้ "ก้าวไกล" เป็นรัฐบาล ..... หุ้นลบ ไม่ค่อยมี แต่หุ้นบวก จะเป็นหุ้นส่วนใหญ่ของตลาด โดยเฉพาะหุ้นที่เคยปรับตัวลง เพราะนโยบาย "ก้าวไกล" เช่นหุ้นโรงไฟฟ้า BEM และหุ้นที่เคยถูกกล่าวหาว่าผูกขาดทางธุรกิจ (GULF, CPALL, MAKRO)
141	เพื่อไทย	น้อย	ภูมิใจไทย + พลังประชารัฐ + รวมไทยสร้างชาติ + ประชาธิปัตย์ + ชาติไทยพัฒนา + ชาติพัฒนากล้า + พรรคอื่นๆ  53                  30                  36                  25                  10                  2                  4	301	จะเกิดได้กรณีที่ คะแนนเสียงโหวต คุณพิธา ไม่ถึง 376 เสียง หรือ คุณพิธาถูกตัดสิทธิทางการเมือง (ผิดกฎ-กติกาย่างใดอย่างหนึ่ง) และ เพื่อไทย ตัดสินใจ ย้ายข้าง ..... ตลาดหุ้นจะถูกกระทบ แต่สุดท้ายน่าจะดี เพราะ การบริหารโดย "เพื่อไทย" น่าจะมีคนทำงาน ความขัดแย้งมีน้อยกว่าให้ "ก้าวไกล" เป็นรัฐบาล ..... <u>ประเด็นที่ต้องติดตาม คือ การเคลื่อนไหวของผู้นำการสนับสนุน "ก้าวไกล" ที่อาจออกมาเคลื่อนไหว</u> ..... หุ้นลบ ไม่ค่อยมี แต่หุ้นบวก จะเป็นหุ้นส่วนใหญ่ของตลาด โดยเฉพาะหุ้นที่เคยปรับตัวลงเพราะนโยบาย "ก้าวไกล" เช่นหุ้นโรงไฟฟ้า BEM และหุ้นที่เคยถูกกล่าวหาว่าผูกขาดทางธุรกิจ (GULF, CPALL, MAKRO)
	ไม่สามารถเลือกนายกฯได้	น้อยมาก			จะเกิดได้กรณีเดียว สว. เลือก no vote แล้วทำให้เสียงรับรองนายกฯ ได้ไม่ถึง 376 เสียง .....ตลาดหุ้นจะเป็นลบ เพราะการบริหารประเทศจะติดขัด และ อาจเกิดการเคลื่อนไหวทางการเมือง



# ผลเลือกตั้ง 14 พ.ค. มีผู้มาใช้สิทธิ 75% ก้าวไกลคะแนนสูงสุด

### ทั่วประเทศ

ความคืบหน้าของการนับคะแนน  
จำนวนหน่วยเลือกตั้ง

ทั้งหมด (+)	นับเสร็จ	คิดเป็น
<b>95,137</b>	<b>94,379</b>	<b>99.20%</b>

เริ่มนับคะแนน 50% เสร็จสิ้น

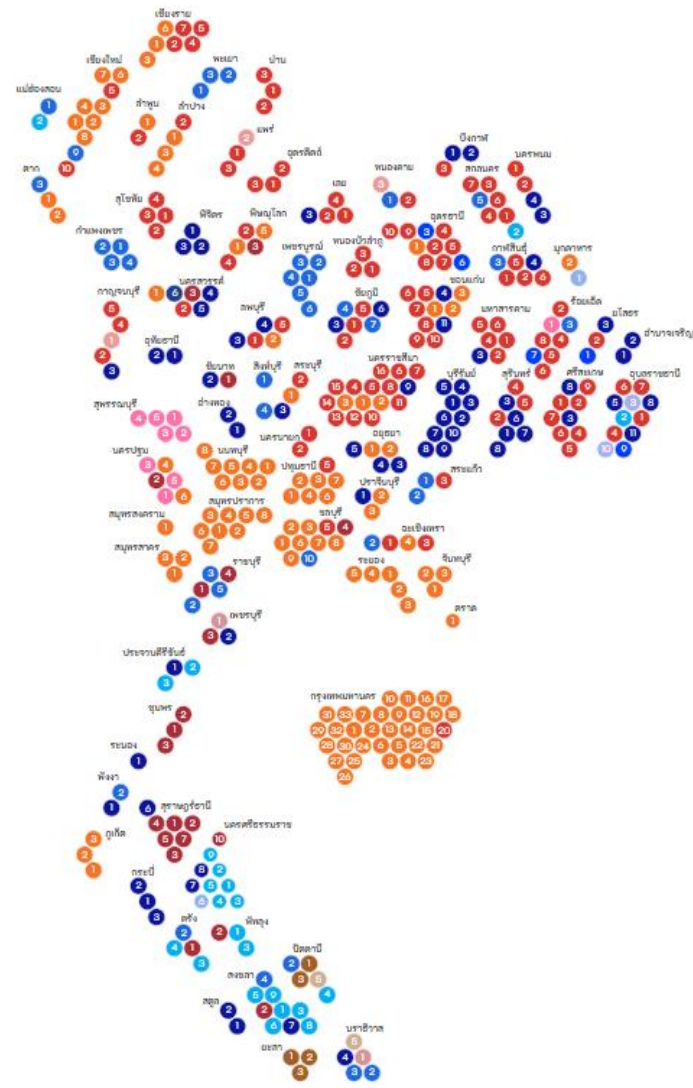
### ผู้มาใช้สิทธิ

<b>39,186,052 คน</b>	คิดเป็น
จากผู้มีสิทธิ 52,238,594 คน	<b>75.01%</b>

0% 50% 100%

หมายเหตุ: ผลคะแนนเลือกตั้ง ส.ส. อย่างไม่เป็นทางการ ได้ผ่านการตรวจสอบของ กปน. จนท.บันทึกข้อมูล และอนุกรรมการประจำอำเภอ/เขตเลือกตั้งในเบื้องต้นแล้ว

ข้อมูล ณ เวลา 12:36 น. 15 พ.ค. 66



	<b>ก้าวไกล</b>	<b>152</b> ที่นั่ง
	14,172,211 คะแนน	เขต 113   บัญชีรายชื่อ 39
	<b>เพื่อไทย</b>	<b>141</b> ที่นั่ง
	10,801,620 คะแนน	เขต 112   บัญชีรายชื่อ 29
	<b>รวมไทย</b>	<b>70</b> ที่นั่ง
	1,118,870 คะแนน	เขต 67   บัญชีรายชื่อ 3
	<b>พลังประชารัฐ</b>	<b>40</b> ที่นั่ง
	528,610 คะแนน	เขต 39   บัญชีรายชื่อ 1
	<b>รวมไทยสร้างชาติ</b>	<b>36</b> ที่นั่ง
	4,667,913 คะแนน	เขต 23   บัญชีรายชื่อ 13
	<b>ประชาธิปัตย์</b>	<b>25</b> ที่นั่ง
	897,689 คะแนน	เขต 22   บัญชีรายชื่อ 3



## ผลเลือกตั้ง สส. และคาดการณ์ของสำนักรกฯ ต่างๆ

	ผลเลือกตั้งปี 2562 (ก่อนยุบพรรค)	Poll ครั้งนี้ (นสพ.กรุงเทพธุรกิจ)	DAOL (คาดการณ์)	15-May-23 ผลเลือกตั้งไม่เป็น ทางการ (15 พ.ค.)
เพื่อไทย	136	230	167	141
ก้าวไกล	80	65	187	152
ประชาธิปัตย์	52	55	16	25
ภูมิใจไทย	51	53	69	70
รวมไทยสร้างชาติ		35	7	36
พลังประชารัฐ	115	30	50	40
ชาติไทยพัฒนา	10	12		10
ประชาชาติ	7	6		9
ชาติพัฒนากล้า	3	5		2
ไทยสร้างไทย		5		6
เสรีรวมไทย	10	4		1
เป็นธรรม				1
พรรคอื่นๆ	13		4	7
<b>รวม</b>	<b>498</b>	<b>500</b>	<b>500</b>	<b>500</b>

# DAOL SEC

- ผลเลือกตั้งครั้งนี้ พรรคก้าวไกล มีคะแนนที่สูงกว่า Poll ที่เข้ามาในช่วงแรกๆ อย่างมาก
- พรรคเพื่อไทย สูญเสียที่นั่ง ให้กับพรรคก้าวไกลมากที่สุด
- รวมไทยสร้างชาติและพลังประชารัฐ มีคะแนนลดลงจากปี 2562 อย่างเห็นได้ชัด

พรรคการเมือง	A : คาดการณ์จากข้อมูลผู้ชนะแบบแบ่งเขตปี 62 ภายใต้หลักการคิดคะแนนแบบปี 66			B : คาดการณ์ ส.ส. จากโพล	C : คาดการณ์ส.ส. 66 ด้วยการทวงน้ำหนักระหว่าง Poll และแบบ A	D : คาดการณ์ด้วยแบบจำลองทางสถิติ 4 รูปแบบทวงน้ำหนักด้วย SDI และคิดคะแนนแบบปี 66		
	คาดการณ์แบ่งเขต	คาดการณ์บัญชีรายชื่อ	รวม			คาดการณ์แบ่งเขต	คาดการณ์บัญชีรายชื่อ	รวม
เพื่อไทย	142	22	<b>164</b>	209	<b>182</b>	133	34	<b>167</b>
ภูมิใจไทย	106	11	<b>117</b>	32	<b>83</b>	55	14	<b>69</b>
ก้าวไกล	11	18	<b>29</b>	119	<b>65</b>	150	37	<b>187</b>
รวมไทยสร้างชาติ	36	12	<b>48</b>	52	<b>50</b>	5	2	<b>7</b>
พลังประชาชน	55	12	<b>67</b>	23	<b>49</b>	40	10	<b>50</b>
อื่นๆ	22	14	<b>36</b>	40	<b>38</b>	4	0	<b>4</b>
ประชาธิปัตย์	28	11	<b>39</b>	25	<b>33</b>	13	3	<b>16</b>

# ผลสำรวจ และผลเลือกตั้งที่ไม่เป็นทางการ

คาดการณ์ 500 ส.ส.

	กรุงเทพมหานคร	DAOL	ผลไม่เป็นทางการ	ผลปี 2562 (ก่อนยุบพรรค)
เพื่อไทย	230	182	141	136
ก้าวไกล	65	65	151	80
ประชาธิปัตย์	55	33	25	52
ภูมิใจไทย	53	83	70	51
รวมไทยสร้างชาติ	35	50	36	
พลังประชารัฐ	30	49	40	115
ชาติไทยพัฒนา	12		10	10
ประชาชาติ	6		9	7
ชาติพัฒนากล้า	5		2	3
ไทยสร้างไทย	5		6	
เสรีรวมไทย	4		1	10
เศรษฐกิจใหม่				6
เพื่อชาติ				5
เมพลังประชาไทย				5
พลังท้องถิ่นไทย				3
แผ่นดินป่าประเทศไทย				2
พรรคอื่นๆ		38		13
	500	500	491	498



## 15 นโยบายเด็ด เปลี่ยนประเทศไทยให้ไม่เหมือนเดิม

### การเมืองดี ปากท้องดี มือนาคดี

#### รัฐธรรมนูญใหม่ทั้งฉบับ

รื้อกลไกสืบทอดอำนาจ  
ปิดช่องรัฐประหาร  
ร่างโดย สสร.  
ที่มาจากการเลือกตั้ง



#### คืนที่ดินประชาชน 10 ล้านไร่

เปลี่ยน สปก. เป็นโฉนดอย่างเป็นธรรม  
ปลดหนี้เกษตรกรลุ่มววย  
จ่ายถึงครึ่ง-รัฐยกให้อีกครึ่ง



#### รอกเมลิไฟฟ้าทุกจังหวัด

#### น้ำประปาดื่มได้

เพิ่มงบ 10,000 ล้านบาท/ปี  
ยกระดับขนส่งสาธารณะ  
เพิ่มงบ 7,500 ล้านบาท/ปี  
พัฒนาระบบประปา



#### ยกเลิกบังคับเกณฑ์ทหาร

ปฏิรูปกองทัพ  
แยกทหารออกจากการเมือง  
คืนที่ดินและธุรกิจกองทัพ  
ให้ประชาชน



#### ขึ้นค่าแรงทุกปี

ปรับขึ้นค่าแรงขั้นต่ำทุกปี  
เริ่มต้นที่ 450 บาท  
ทำงานไม่เกิน  
40 ชั่วโมง/สัปดาห์  
หากเกินต้องได้ OT



#### สร้างงาน ช่อมประเทศ

พลิกปัญหาประเทศ  
เป็นการสร้างอุตสาหกรรมใหม่  
(เช่น มิเตอร์น้ำอัจฉริยะ  
แบตเตอรี่ไฟฟ้า)



#### ตำรวจอยู่ข้างประชาชน

หยุดส่วย รีดไถ เลิกตัว เลินสลาย  
การแต่งตั้ง มบ.ตร.  
ยึดโยงประชาชน



#### ห่วยใบเสร็จ ช่วย SME

ชื่อของร้านค้าขายย่อย  
ทั้งคนซื้อคนขายได้ห่วย  
เพิ่มแต้มต่อ-เติมทุน-  
ลดรายจ่าย-ลดภาษี  
ให้ SME



#### ปฏิวัติการศึกษา

ออกแบบหลักสูตรใหม่  
เน้นทักษะที่ใช้ได้จริง  
โรงเรียนปลอดก๊วย-  
ไร่อำนาจนิยม  
คืนเวลาสอนให้ครู



#### รัฐโปร่งใส ไร้กิลโง

เปิดเผยข้อมูลรัฐ  
ติดตั้ง AI จับโกง  
แฉโกง ปลอดก๊วย ได้เงิน



#### สวัสดิการลดเหลื่อมล้ำ

สิทธิลาคลอด 180 วัน  
เงินเด็กเล็ก 1,200 บาท/เดือน  
เงินผู้สูงอายุ 3,000 บาท/เดือน  
ระบบดูแลผู้ป่วยติดเตียง



#### สุขภาพดี ทั่วทั้งกาย-ใจ

ตรวจสุขภาพประจำปี  
ฟรีทั้งคัดตรวจ-ค่าเดินทาง  
รวมตรวจสุขภาพจิต  
และคัดกรองมะเร็ง 6 ชนิด



#### เลือกตั้งผู้ว่าฯ ทุกจังหวัด

กระจายอำนาจให้ท้องถิ่น  
เพิ่มงบท้องถิ่น  
ตำบลละ +20 ล้านบาท/ปี



#### ลดค่าไฟทันที

#### 70 สตางค์/หน่วย

หยุดเอื้อทุนใหญ่  
พลังงาน หยุดให้  
สัมปทานโรงไฟฟ้าฟาร์มเพื่อ  
"หลังคาสร้างรายได้"  
ติดตั้งโซลาร์ ขายไฟคืน  
ให้รัฐได้ในราคาตลาด



#### เอาจริงกับโลกร้อน


กำหนดเพดานปล่อยก๊าซเรือนกระจก  
มุ่งสู่เป้าหมาย Net Zero ภายใน 2050



# หาก ก้าวไกล+ เพื่อไทย จัดตั้งรัฐบาล หุ่นยนต์ ..?



- (+) รถเมล์ไฟฟ้าทุกจังหวัด ใน 7 ปี
- (+) ตรวจสอบสุขภาพประจำปีฟรี
- (+) ส่งเสริมเทศกาลดึงดูดนักท่องเที่ยวตลอดปี
- (+) ปักธงไทย ในอุตสาหกรรม Chip



SYNEX, HANA, SICT  
การดันไทยเป็นอุตสาหกรรม  
Chip ช่วยหนุน



Tourism

AOT, AAV

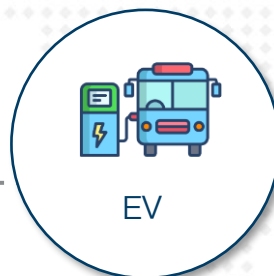
นักท่องเที่ยวที่เพิ่มขึ้นช่วยหนุน



Healthcare

BCH, CHG, BDMS

sw. ที่มีผู้ประกันสังคมได้รายได้เพิ่มขึ้น



EV


NEX

เนื่องจากเป็นผู้ประกอบ E-Bus  
รายใหญ่สุด

- (+) รายได้จากการท่องเที่ยว 3 ล้านล้าน/ปี
- (+) เปลี่ยนรถเมล์กรุงเทพเป็นรถไฟฟ้า
- (+) วัคซีนป้องกันมะเร็งปากมดลูกฟรี, บัตรประชาชนรักษาได้ทั่วไทย

(+/-) รถเมล์/รถไฟฟ้า 8-45 บาท ตลอดสาย

(+/-) รถไฟฟ้า 20 บาทตลอดสาย



**BEM, BTS**

ปริมาณผู้ใช้บริการเพิ่มขึ้น

*หมายเหตุ : หากรัฐบาล ใช้การตรึงราคาค่าโดยสารของรถไฟฟ้า จะกลายเป็นลบต่อหุ้นทันที เนื่องจากต้องแบกรับภาระค่าใช้จ่ายส่วนนี้ไว้*



# นโยบายที่กระทบต่อตลาดหุ้น

DAOL SEC



- (-) ลดราคาน้ำมัน แก๊ส และไฟฟ้าทันที
- (-) ลดค่าไฟ อย่างน้อย 70 สตางค์/หน่วย
- (-) เพิ่มค่าแรงขั้นต่ำเป็น 600 บาท/วัน
- (-) ปรับค่าแรงทันทีเป็น 450บาท/วัน
- (-) ลดภาษี SME เหลือ 0%-15%
- (-) ให้ออก SME ยืมตั้งตัว
- (-) หนี้สินธนาคารรัฐ จ่ายดี ลดดอกเบี้ย



GPSC, BGRIM, GULF

กดดัน Margin ของโรงไฟฟ้า SSP



SEAFCO, STEC, PYLON, CK

กระทบต่อต้นทุน การขึ้นค่าแรง



PTT, PTTEP

กดดัน Margin ของผู้ผลิตน้ำมัน

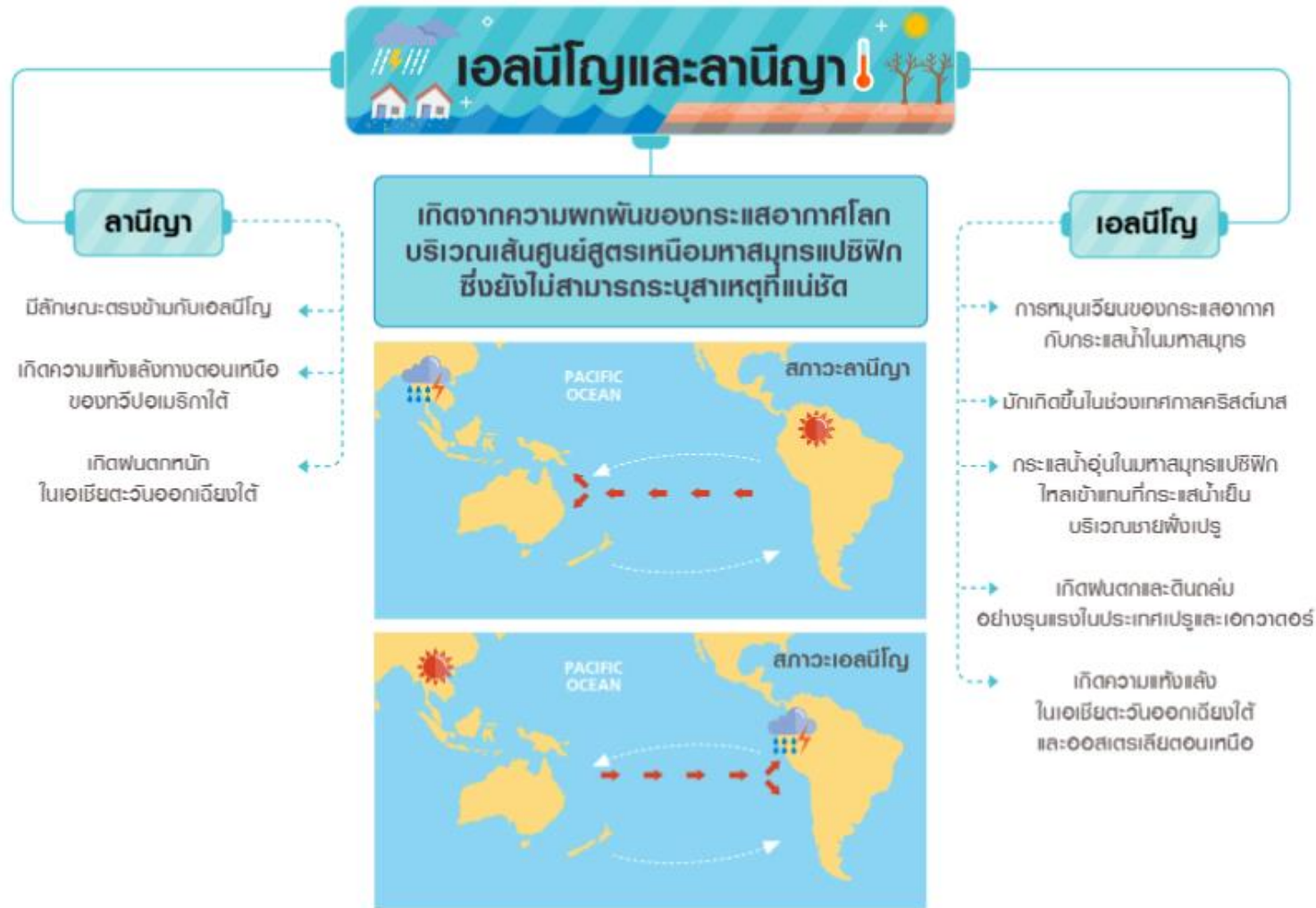


MTC, SAWAD, KTC, AEONTS

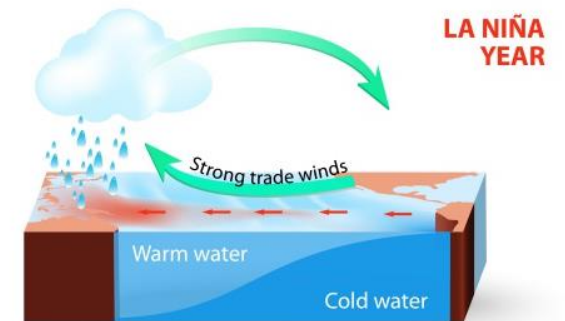
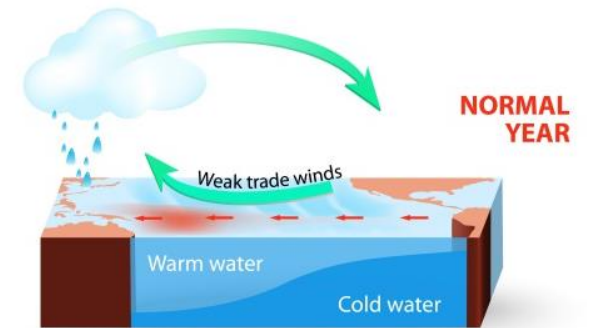
ทำให้รายได้ลดลง



# “เอลนีโญ” กำลังกลับมา... เอเชียจะร้อนขึ้น



เอลนีโญ และลานีญา เป็นปรากฏการณ์ที่เกิดขึ้นในมหาสมุทรแปซิฟิก แถบเส้นศูนย์สูตรบริเวณชายฝั่งตะวันตกของทวีปอเมริกากลาง และอเมริกาใต้ ไปจนถึงฝั่งตะวันออกของทวีปออสเตรเลียตอนเหนือ เป็นปรากฏการณ์ที่แสดงให้เห็นถึงความสัมพันธ์ของกระแสลมในบรรยากาศ และกระแสน้ำในมหาสมุทร



ภาพ : shutterstock.com



# “เอลนีโญ” กำลังกลับมา... เอเชียจะร้อนขึ้น

6-Jun-23

DAOL SEC

ถ้าอากาศในเอเชียตะวันออกเฉียงใต้ (ไทย) ร้อน และฝนตกน้อยลง จะมีผลกระทบต่อผลผลิตทางเกษตรเกือบทุกตัว รวมถึงอ้อย(น้ำตาลทราย) ด้วย และอาจเกิดภาวะภัยแล้งขึ้นได้ ..... ผลบวกจะมีต่อผู้ผลิตและขายอุปกรณ์ให้ความเย็น เช่น พัดลม เครื่องปรับอากาศ เป็นต้น


## El Niño and La Niña Years and Intensities Based on Oceanic Niño Index (ONI)

**Jan Null, CCM**

Updated thru Feb-Mar-Apr 2023

The Oceanic Niño Index (ONI) has become the de-facto standard that NOAA uses for classifying El Niño (warm) and La Niña (cool) events in the eastern tropical Pacific. It is the running 3-month mean SST anomaly for the Niño 3.4 region (i.e., 5°N-5°S, 120°-170°W). Events are defined as 5 consecutive overlapping 3-month periods at or above the +0.5° anomaly for warm (El Niño) events and at or below the -0.5 anomaly for cool (La Niña) events. The threshold is further broken down into Weak (with a 0.5 to 0.9 SST anomaly), Moderate (1.0 to 1.4), Strong (1.5 to 1.9) and Very Strong ( $\geq 2.0$ ) events. For the purpose of this report for an event to be categorized as weak, moderate, strong or very strong it must have equaled or exceeded the threshold for at least 3 consecutive overlapping 3-month periods.

El Niño - 26				La Niña - 25		
Weak - 11	Moderate - 7	Strong - 5	Very Strong - 3	Weak - 12	Moderate - 6	Strong - 7
1952-53	1951-52	1957-58	1982-83	1954-55	1955-56	1973-74
1953-54	1963-64	1965-66	1997-98	1964-65	1970-71	1975-76
1958-59	1968-69	1972-73	2015-16	1971-72	1995-96	1988-89
1969-70	1986-87	1987-88		1974-75	2011-12	1998-99
1976-77	1994-95	1991-92		1983-84	2020-21	1999-00
1977-78	2002-03			1984-85	2021-22	2007-08
1979-80	2009-10			2000-01		2010-11
2004-05				2005-06		
2006-07				2008-09		
2014-15				2016-17		
2018-19				2017-18		
				2022-23		

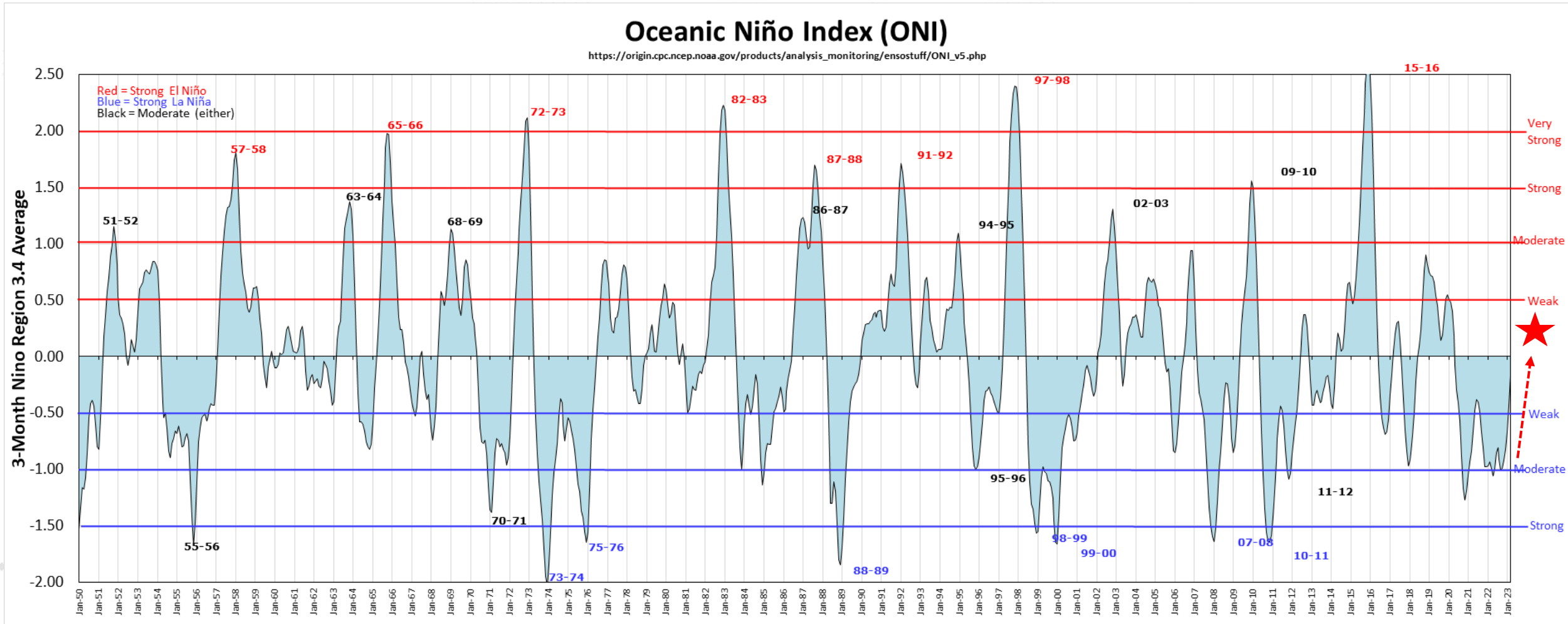


<https://ggweather.com/enso/oni.htm>

# “เอลนีโญ” กำลังกลับมา... เอเชียจะร้อนขึ้น

6-Jun-23

DAOL SEC



<https://ggweather.com/enso/oni.htm>



# Fund Flow.

---

เปิดเงินนักลงทุนต่างชาติ  
ไหลเข้าตลาดหุ้นใดในฝั่งเอเชีย ...?



# Net Position (Equity) 6 ตลาดหุ้นเอเชีย

DAOL SEC

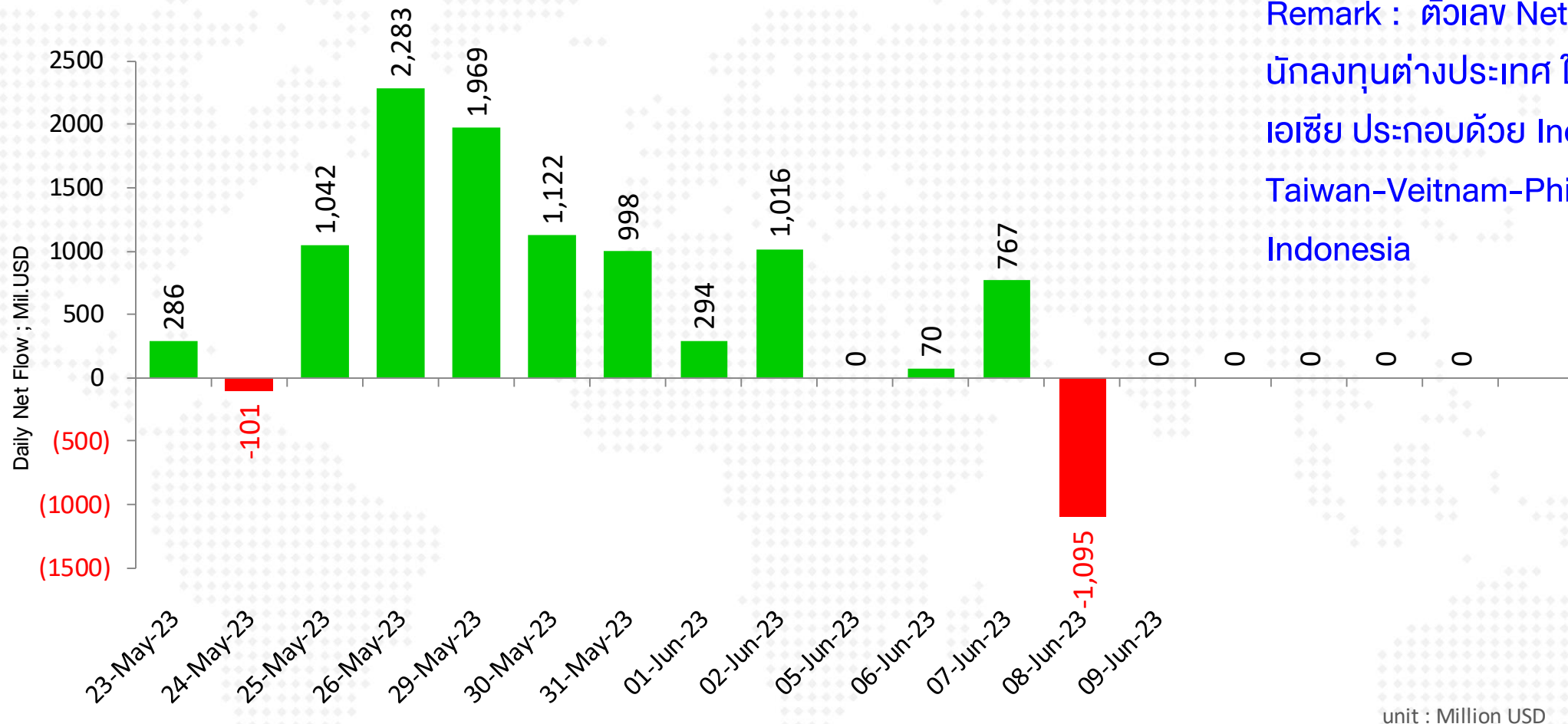
## Foreign Net Position in Asia Stock Market

09-Jun-23

(USD mn)	Last Update	Daily	WTD	MTD	QTD	YTD	12M	YoY Lvl
China	31-Mar-23			-8,437	48,189	48,189	4,277	
India	07-Jun-23	175	247	647	7,578	5,096	11,774	39,516
Indonesia	08-Jun-23	-26	5	5	943	1,388	738	-5,881
Japan	02-Jun-23		4,366	4,366	34,505	36,040	8,043	761
Malaysia	08-Jun-23	-35	-43	-68	-283	-706	-1,356	-3,126
Philippines	08-Jun-23	-7	-5	-9	-56	-574	-1,210	-1,933
South Korea	09-Jun-23	-68	-445	-135	3,595	9,065	12,791	32,950
Sri Lanka	08-Jun-23	-1	-1	-1	1	2	88	228
Taiwan	08-Jun-23	-756	-227	207	2,859	10,830	-5,322	26,018
Thailand	08-Jun-23	53	68	-28	-1,226	-2,871	-1,035	-5,494
Vietnam	08-Jun-23	-12	-19	-32	-259	-40	1,034	2,265

# Net Position (Equity) 6 ตลาดหุ้น เอเชีย

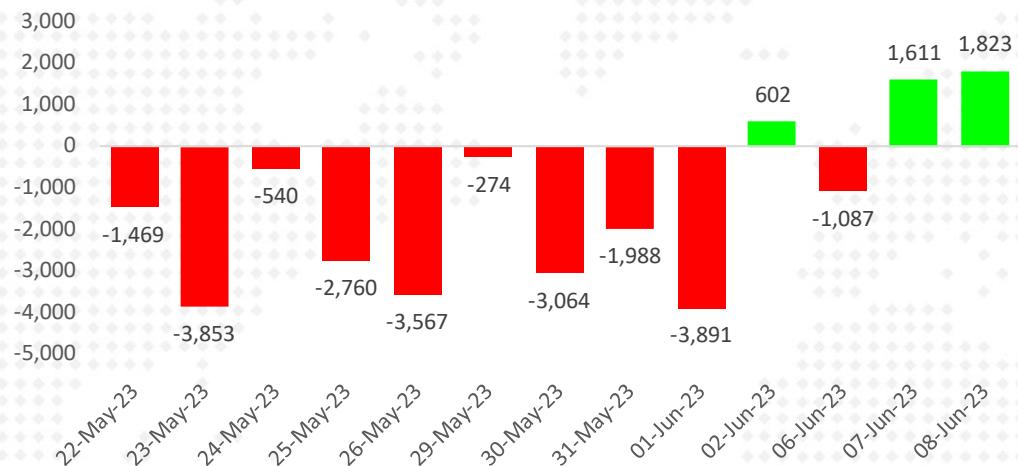
Remark : ตัวเลข Net position ของ นักลงทุนต่างประเทศ ใน 6 ตลาดหุ้น เอเชีย ประกอบด้วย India-S.Korea-Taiwan-Vietnam-Philippines-Indonesia



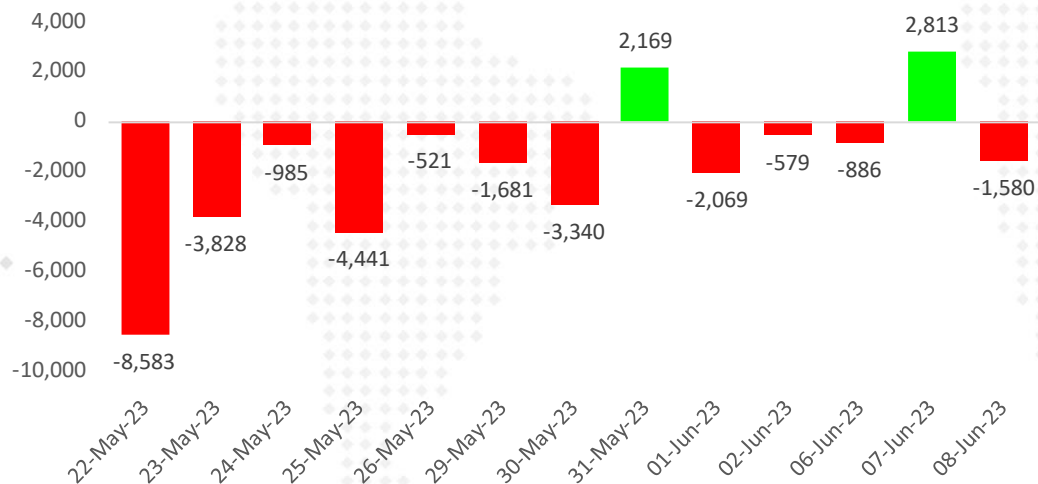
■ Sum of Foreign Net Position ; USD ; India-S.Korea-Taiwan-Vietnam-Philippines-Indonesia

# Foreign Net Position in Thai Market

Foreign Net Position in Thai Equity (Million THB)



Foreign Net Position in Thai Bond (Million THB)



Net Position Accumulate monthly

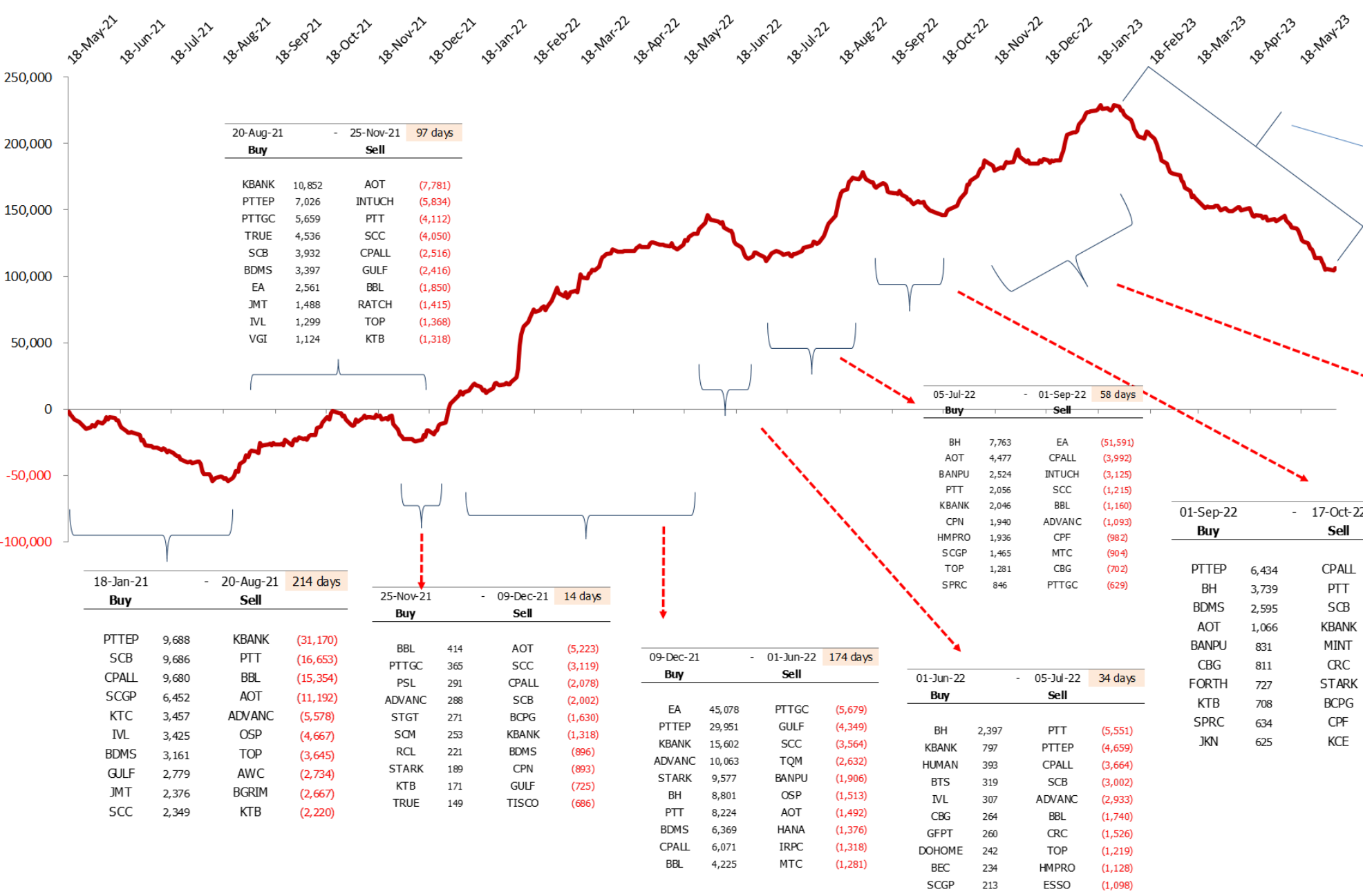
08-Jun-23

unit : Million Baht	---- Stock Market ----		Bond Market	SET50 Futures
	Foreign	Local Institution	Foreign	Foreign
2015	-154,346	79,055	-23,965	-53,052
2016	77,909	-8,653	330,956	214,343
2017	-25,755	103,632	357,174	-168,539
2018	-287,459	184,264	286,238	-45,101
2019	-45,245	52,007	-14,823	20,925
2020	-264,386	33,456	-35,245	110,844
2021	-48,577	-77,336	211,222	27,284
2022	202,695	-152,754	214,094	78,351
Apr '22	10,869	-17,678	6,783	-60,310
May '22	20,284	8,827	27,812	134,749
Jun '22	-29,387	1,571	-14,208	-110,611
Jul '22	4,721	-9,931	-6,376	13,576
Aug '22	57,251	-18,699	22,424	161,252
Sep '22	-24,366	-5,561	-17,902	-178,019
Oct '22	8,649	-16,351	-20,888	78,540
Nov '22	31,099	-18,205	68,216	71,206
Dec '22	12,710	5,438	62,674	-62,931
Jan '23	18,344	-27,878	54,835	-53,509
Feb '23	-43,511	13,786	-37,370	-123,839
Mar '23	-31,708	18,944	32,020	116,388
Apr '23	-7,885	-277	-26,416	-78,214
May '23	-33,276	37,329	29,744	-334,348
Jun '23	-942	1,382	-2,301	-90,565
<b>2023</b>	<b>-98,979</b>	<b>43,287</b>	<b>50,514</b>	<b>-564,087</b>



# Foreign Net (Equity) - Accumulate

Unit : Million Baht



20-Aug-21 - 25-Nov-21 97 days

Buy		Sell	
KBANK	10,852	AOT	(7,781)
PTTEP	7,026	INTUCH	(5,834)
PTTGC	5,659	PTT	(4,112)
TRUE	4,536	SCC	(4,050)
SCB	3,932	CPALL	(2,516)
BDMS	3,397	GULF	(2,416)
EA	2,561	BBL	(1,850)
JMT	1,488	RATCH	(1,415)
IVL	1,299	TOP	(1,368)
VGI	1,124	KTB	(1,318)

05-Jul-22 - 01-Sep-22 58 days

Buy		Sell	
BH	7,763	EA	(51,591)
AOT	4,477	CPALL	(3,992)
BANPU	2,524	INTUCH	(3,125)
PTT	2,056	SCC	(1,215)
KBANK	2,046	BBL	(1,160)
CPN	1,940	ADVANC	(1,093)
HMPRO	1,936	CPF	(982)
SCGP	1,465	MTC	(904)
TOP	1,281	CBG	(702)
SPRC	846	PTTGC	(629)

01-Sep-22 - 17-Oct-22 46 days

Buy		Sell	
PTTEP	6,434	CPALL	(5,688)
BH	3,739	PTT	(1,953)
BDMS	2,595	SCB	(1,930)
AOT	1,066	KBANK	(1,768)
BANPU	831	MINT	(1,441)
CBG	811	CRC	(1,376)
FORTH	727	STARK	(1,283)
KTB	708	BCPG	(691)
SPRC	634	CPF	(640)
JKN	625	KCE	(606)

27-Jan-23 - 06-Jun-23 130 days

Buy		Sell	
BBL	6,594	CPALL	(14,070)
SCB	4,994	PTTEP	(11,920)
SAWAD	3,579	AOT	(5,216)
BH	2,564	PTT	(4,194)
BDMS	2,493	KBANK	(3,123)
GULF	2,034	TOP	(2,905)
MINT	1,553	KKP	(2,687)
TRUE	1,350	VGI	(2,429)
CK	1,126	CPN	(1,989)
OSP	992	TU	(1,911)

17-Oct-22 - 27-Jan-23 102 days

Buy		Sell	
CPALL	7,904	PTTEP	(6,518)
KBANK	6,027	PTT	(5,505)
BBL	5,587	CPN	(3,890)
CBG	2,323	AOT	(3,310)
ADVANC	2,041	PTTGC	(2,640)
SPALI	1,663	HANA	(1,265)
HMPRO	1,125	TRUE	(1,141)
KKP	807	MTC	(1,060)
OSP	787	BDMS	(1,043)
CK	715	CRC	(968)

18-Jan-21 - 20-Aug-21 214 days

Buy		Sell	
PTTEP	9,688	KBANK	(31,170)
SCB	9,686	PTT	(16,653)
CPALL	9,680	BBL	(15,354)
SCGP	6,452	AOT	(11,192)
KTC	3,457	ADVANC	(5,578)
IVL	3,425	OSP	(4,667)
BDMS	3,161	TOP	(3,645)
GULF	2,779	AWC	(2,734)
JMT	2,376	BGRIM	(2,667)
SCC	2,349	KTB	(2,220)

25-Nov-21 - 09-Dec-21 14 days

Buy		Sell	
BBL	414	AOT	(5,223)
PTTGC	365	SCC	(3,119)
PSL	291	CPALL	(2,078)
ADVANC	288	SCB	(2,002)
STGT	271	BCPG	(1,630)
SCM	253	KBANK	(1,318)
RCL	221	BDMS	(896)
STARK	189	CPN	(893)
KTB	171	GULF	(725)
TRUE	149	TISCO	(686)

09-Dec-21 - 01-Jun-22 174 days

Buy		Sell	
EA	45,078	PTTGC	(5,679)
PTTEP	29,951	GULF	(4,349)
KBANK	15,602	SCC	(3,564)
ADVANC	10,063	TQM	(2,632)
STARK	9,577	BANPU	(1,906)
BH	8,801	OSP	(1,513)
PTT	8,224	AOT	(1,492)
BDMS	6,369	HANA	(1,376)
CPALL	6,071	IRPC	(1,318)
BBL	4,225	MTC	(1,281)

01-Jun-22 - 05-Jul-22 34 days

Buy		Sell	
BH	2,397	PTT	(5,551)
KBANK	797	PTTEP	(4,659)
HUMAN	393	CPALL	(3,664)
BTS	319	SCB	(3,002)
IVL	307	ADVANC	(2,933)
CBG	264	BBL	(1,740)
GFPT	260	CRC	(1,526)
DOHOME	242	TOP	(1,219)
BEC	234	HMPRO	(1,128)
SCGP	213	ESSO	(1,098)

08-Jun-22

27-Jan-23		- 06-Jun-23 130 days	
<b>Buy</b>		<b>Sell</b>	
BBL	6,594	CPALL	(14,070)
SCB	4,994	PTTEP	(11,920)
SAWAD	3,579	AOT	(5,216)
BH	2,564	PTT	(4,194)
BDMS	2,493	KBANK	(3,123)
GULF	2,034	TOP	(2,905)
MINT	1,553	KKP	(2,687)
TRUE	1,350	VGI	(2,429)
CK	1,126	CPN	(1,989)
OSP	992	TU	(1,911)

# หุ้นที่นักลงทุนต่างประเทศซื้อ-ขาย นับตั้งแต่ปี 2021 เป็นต้นมา

DAOL SEC

08- Jun-22

## Net Change

18 Jan 21 - Present

### Net Buy

### Net Sell

BH	30,606	AOT	(24,375)
PTTEP	24,662	PTT	(21,406)
BDMS	19,991	INTUCH	(12,043)
SCB	13,919	TTB	(10,802)
KTC	6,873	SCC	(7,917)
TRUE	6,869	CPF	(6,936)
HMPRO	5,979	CPALL	(6,895)
SCGP	4,494	MTC	(6,045)
TISCO	4,334	OSP	(5,320)
CK	3,280	VGI	(4,185)

นักลงทุนต่างประเทศได้ทยอยเข้าซื้อหุ้นไทย มาตั้งแต่ต้นปี 2021 ด้านขายมือ เป็นมูลค่าที่นักลงทุนกลุ่มนี้ เข้าซื้อ หรือขาย ตั้งแต่เวลานั้น มาจนถึงปัจจุบัน



ข้อมูลนักลงทุนต่างประเทศ ซื้อ/ขายหุ้น วันที่ผ่านมา

## หุ้นที่มูลค่าการถือครองของนักลงทุนต่างประเทศเพิ่ม/ลด มากที่สุด

08-Jun-23 : (เปรียบเทียบกับก่อน)

รวบรวมโดย DAOL Strategy

### หุ้นที่มี % การถือสูงขึ้น

	เพิ่ม/ลด	มูลค่าเงินลงทุน * เพิ่ม/ลด (ล้านบาท)
PTTEP	0.14%	842
ADVANC	0.02%	129
MAKRO	0.03%	120
BBL	0.03%	92
KBANK	0.02%	63
IVL	0.03%	56
TCAP	0.05%	26
OR	0.01%	24
TRUE	0.01%	24
JMT	0.04%	23

### หุ้นที่มี % การถือลดลง

	เพิ่ม/ลด	มูลค่าเงินลงทุน * เพิ่ม/ลด (ล้านบาท)
CPALL	-0.33%	-1,861
DELTA	-0.05%	-633
AOT	-0.02%	-203
BCP	-0.30%	-136
BCT	-0.68%	-118
TU	-0.17%	-104
SCGP	-0.05%	-83
AP	-0.17%	-61
GULF	-0.01%	-55
HMPRO	-0.03%	-54

หมายเหตุ : มูลค่าเงินลงทุนที่เพิ่ม/ลด คำนวณจากจำนวนหุ้นที่เปลี่ยนแปลง โดยใช้ราคาปิดล่าสุด เพื่อเปรียบเทียบ (ไม่ใช่มูลค่าที่ลดลงจริงๆ)

source : Bloomberg , SETSMART , SET

## WEEK

### หุ้นที่มูลค่าการถือครองของนักลงทุนต่างประเทศเพิ่ม/ลด มากที่สุด

08-Jun-23 : (เปรียบเทียบกับสัปดาห์ก่อน)

รวบรวมโดย DAOL Strategy

#### หุ้นที่มี % การถือสูงขึ้น

	เพิ่ม/ลด	มูลค่าเงินลงทุน * เพิ่ม/ลด (ล้านบาท)
PTTEP	0.13%	782
ADVANC	0.11%	708
SCB	0.16%	574
MAKRO	0.14%	561
BDMS	0.06%	271
BBL	0.06%	185
SCAP	0.43%	144
RBF	0.56%	136
KTB	0.05%	135
TIDLOR	0.17%	127

#### หุ้นที่มี % การถือลดลง

	เพิ่ม/ลด	มูลค่าเงินลงทุน * เพิ่ม/ลด (ล้านบาท)
VGI	-6.72%	-2,482
CPALL	-0.36%	-2,030
SAWAD	-1.28%	-960
DELTA	-0.03%	-380
CRC	-0.08%	-194
CPF	-0.10%	-175
LH	-0.16%	-164
KBANK	-0.05%	-157
BCT	-0.68%	-118
AP	-0.30%	-107

หมายเหตุ : มูลค่าเงินลงทุนที่เพิ่ม/ลด คำนวณจากจำนวนหุ้นที่เปลี่ยนแปลง โดยใช้ราคาปิดล่าสุด เพื่อเปรียบเทียบ (ไม่ใช่มูลค่าที่ลดลงจริงๆ)

source : Bloomberg , SETSMART , SET

## MONTH to DATE

### หุ้นที่มูลค่าการถือครองของนักลงทุนต่างประเทศเพิ่ม/ลด มากที่สุด

08-Jun-23 : (เปรียบเทียบกับวันสุดท้ายของเดือนก่อน)

รวบรวมโดย DAOL Strategy

#### หุ้นที่มี % การถือสูงขึ้น

	เพิ่ม/ลด	มูลค่าเงินลงทุน * เพิ่ม/ลด (ล้านบาท)
SCB	1.88%	6,750
BBL	0.91%	2,800
KBANK	0.77%	2,422
SCC	0.38%	1,528
GULF	0.28%	1,526
BDMS	0.26%	1,176
MINT	0.54%	1,010
NFC	16.18%	859
TCAP	1.48%	783
BH	0.38%	705

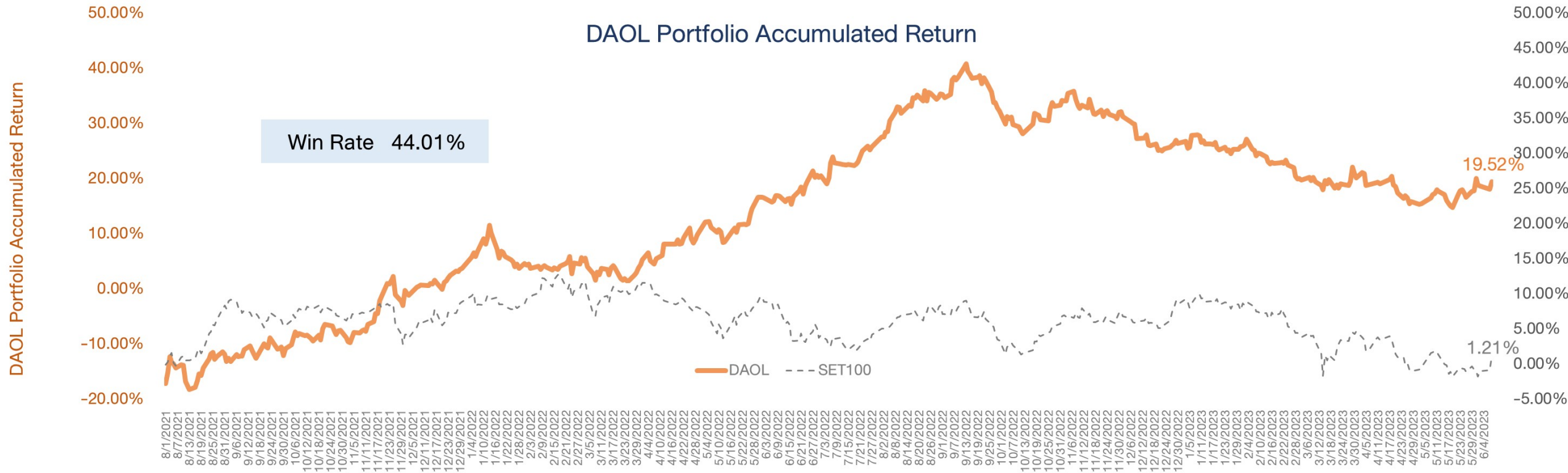
#### หุ้นที่มี % การถือลดลง

	เพิ่ม/ลด	มูลค่าเงินลงทุน * เพิ่ม/ลด (ล้านบาท)
CPALL	-0.90%	-5,075
VGI	-6.71%	-2,478
CPN	-0.72%	-2,189
PTTEP	-0.34%	-2,045
AOT	-0.19%	-1,925
TISCO	-2.20%	-1,702
TIDLOR	-1.90%	-1,416
LH	-1.18%	-1,212
CPF	-0.57%	-998
CRC	-0.41%	-996

หมายเหตุ : มูลค่าเงินลงทุนที่เพิ่ม/ลด คำนวณจากจำนวนหุ้นที่เปลี่ยนแปลง โดยใช้ราคาปิดล่าสุด เพื่อเปรียบเทียบ (ไม่ใช่มูลค่าที่ลดลงจริงๆ)

source : Bloomberg , SETSMART , SET

### DAOL Portfolio Accumulated Return



\*หมายเหตุ: มูลค่าเริ่มต้นของพอร์ต ณ วันที่ 30 ก.ค. 64 อิงจากมูลค่าพอร์ต Skynet จากนั้นปรับวิธีการซื้อขายโดยใช้ราคาเปิด (ATO) ของทั้งการซื้อและขายเพื่อให้การ Action เป็นไปตามกลยุทธ์ที่วางไว้มากที่สุด



# Portfolio Performance

DAOL SEC

6/8/2023 16:55					Market Price				
DAOL Port	SECTOR	%Hold	Cost	Vol	Cost Value	RECENT	Market Value	Gain/Loss	%Gain/Loss
IVL	PETRO	10%	32.75	3,600	117,900	33.25	119,700.00	1,800.00	1.53%
PTTEP	ENERG	10%	145.00	800	116,000	152.00	121,600.00	5,600.00	4.83%
BBL	BANK	15%	164.50	1,000	164,500	163.00	163,000.00	(1,500.00)	-0.91%
TKN	FOOD	15%	11.80	15,000	177,000	11.60	174,000.00	(3,000.00)	-1.69%
GULF	ENERG	15%	45.75	3,800	173,850	47.25	179,550.00	5,700.00	3.28%
BEM	TRANS	15%	8.10	22,000	178,200	8.40	184,800.00	6,600.00	3.70%
SET						1559.5			
Total		80%			927,450		942,650	15,200	
CASH		20%					252,547		
Total Portfolio							<b>1,195,197</b>		<b>19.52%</b>



## กลยุทธ์การลงทุน

- เรายังมองว่านักลงทุนยังใช้จังหวะที่ราคาหุ้นหลายตัวลงมามาก ผสมเก็งข่าวการเมืองในเชิงบวกเข้ามาซื้อหุ้น เรายังให้น้ำหนักกับหุ้นที่เคยถูกระทบจากนโยบายของพรรคก้าวไกล เช่น โรงไฟฟ้า
- ชุดหุ้นที่ น่าเก็งกำไร หลังถูกระทบหลังเลือกตั้ง และหุ้นที่ราคาลงมาลิ้นๆ ได้แก่ GULF, BEM, BGRIM, AWC, LH, III, NER, KJL, MAKRO



## พอร์ตหุ้น DAOL

- พอร์ตหุ้นวันนี้เรานำหุ้น เรานำหุ้น PTTEP ออก และนำ BGRIM, NEX เข้ามาแทน
- หุ้นในพอร์ตประกอบด้วย **BGRIM(10%)**, **NEX(10%)**, GULF(15%), TKN\*(15%), IVL(10%), BBL(15%), BEM(15%)

\*หุ้นที่ DAOL ไม่ได้จัดทำวิเคราะห์ในเชิงพื้นฐาน

Stock Picks (9 June 2023)

Stock	Weight	Price (Bt) 8 Jun 23	Daily Target Price (Bt)	Remark
Cash	20%			
IVL	10%	33.25	35.00	Valuation น่าสนใจขณะที่แนวโน้มประกอบการในช่วงที่เหลือของปีจะค่อยๆดีขึ้นอย่างต่อเนื่อง หนุนด้วย Spread และปริมาณการจ่าย
BGRIM	10%	37.50	39.00	แนะนำ Trading Buy ประเมินราคาหุ้นมีโอกาสฟื้นตัวหลังปรับฐานสะท้อนความเสี่ยงต่างๆ ไปแล้ว ขณะที่แนวโน้มผลประกอบการของ BGRIM และธุรกิจโรงไฟฟ้าจะดีใน 2Q23E
NEX	10%	11.80	13.00	คาดการณ์ส่งมอบรถบัส EV และกระบะ EV จะสูงในช่วง 3Q23E หนุนผลประกอบการของ NEX และแผนการส่งมอบที่ยัง On Track
BBL	15%	163.00	168.00	ได้ประโยชน์จากการปรับขึ้นอัตราดอกเบี้ยเงินกู้ สำหรับสินเชื่อบริษัทใหญ่มีแนวโน้มขยายตัว ประเมินการเบิกจ่ายจากนับจากเดือน พ.ค. เร่งตัว
GULF	15%	47.25	49.00	ดูราคาฟื้นตัวหลังการจ่ายแรงรับความเสี่ยง (ปรับฐาน -17%YTD) แนวโน้มกำไร 2Q23E และช่วงที่เหลือของปีฟื้นต่อเนื่อง ราคาพลังงานที่ลดลงเป็นบวกต่อมาร์จิ้น
TKN	15%	11.60	14.00	แนวโน้มยอดขายต่างประเทศฟื้นตัวต่อเนื่อง หนุน U-Rate โรงงาน ด้านอัตรากำไรขึ้นต้นปรับตัวดีขึ้นต่อเนื่อง Product Mix และ Economy of Scale หนุน
BEM	15%	8.40	8.60	จำนวนผู้โดยสาร-ผู้ใช้งานทางด่วนจะเพิ่มขึ้นอย่างมีนัยสำคัญหลังการเปิดทอมในช่วงเดือน พ.ค. คาดตัวเลขสวยโตทั้ง YoY และ MoM
<b>Portfolio</b>	<b>110%</b>			
<b>SET</b>		<b>1559.50</b>		

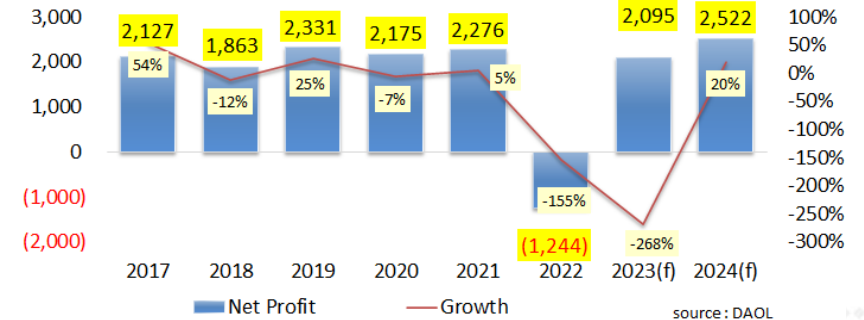
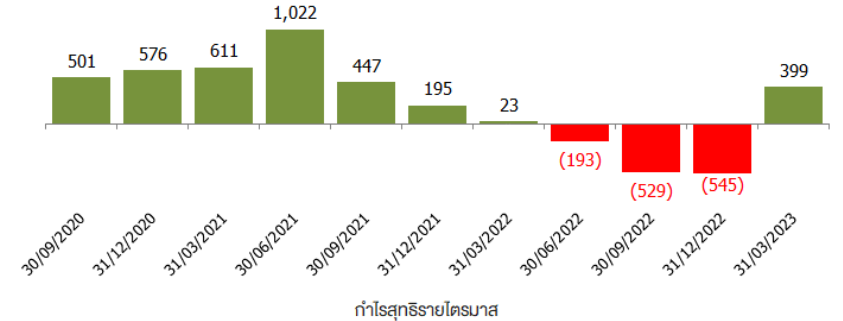


## BGRIM

“Trading Buy, ประเมินราคาหุ้นปรับฐานรับความเสี่ยงไปแล้ว”

(เป้าชิ่งกลยุทธ 39.00 บาท)

- **เน้นการ Trading Buy** ประเมินราคาหุ้นปรับตัว หลังปรับฐาน -10% นับจากเดือน พ.ค.สะท้อนความเสี่ยงทั้งในด้านนโยบายของพรรคการเมือง และ Sentiment ของตลาดไปแล้ว
- ผลประกอบการของโรงไฟฟ้าใน 2Q23E จะดีขึ้น QoQ ได้แรงหนุนจาก 1. ค่า Ft ที่ทรงตัวในระดับสูง 2. ปริมาณการใช้ไฟฟ้าที่เพิ่มขึ้นตาม Seasonal 3. ราคาพลังงาน (Gas) ที่ลดลง หนุนอัตรากำไรขั้นต้นให้ดีขึ้น ประเมินอัตรากำไรขั้นต้นปี 2023E และ 2024E ที่ 13.6% และ 14.8% เทียบกับปี 2022A ที่ 10.1% ตามลำดับ
- DAOL ประเมินกำไรสุทธิปี 2023E ที่ 2,095 พัน ลบ. พลิกจากขาดทุนในปีก่อน ส่วนปี 2024E ประเมินกำไรที่ 2522 ลบ. +20%YoY ตามลำดับ

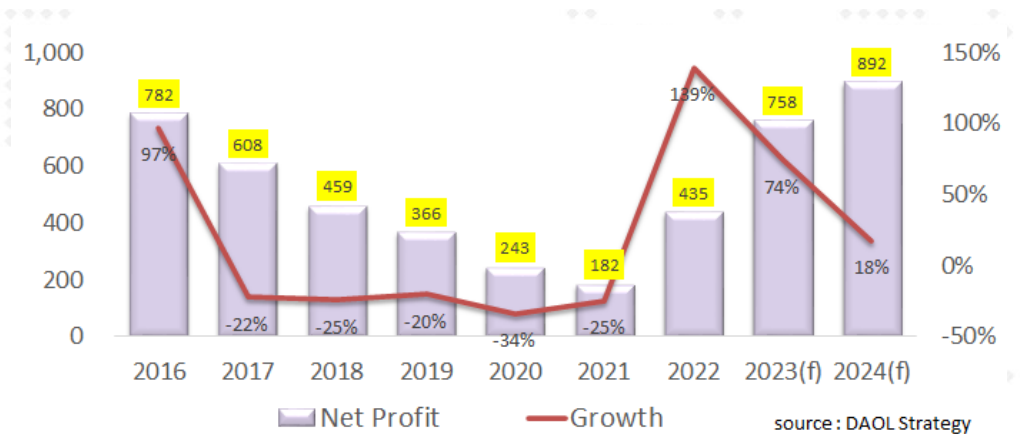
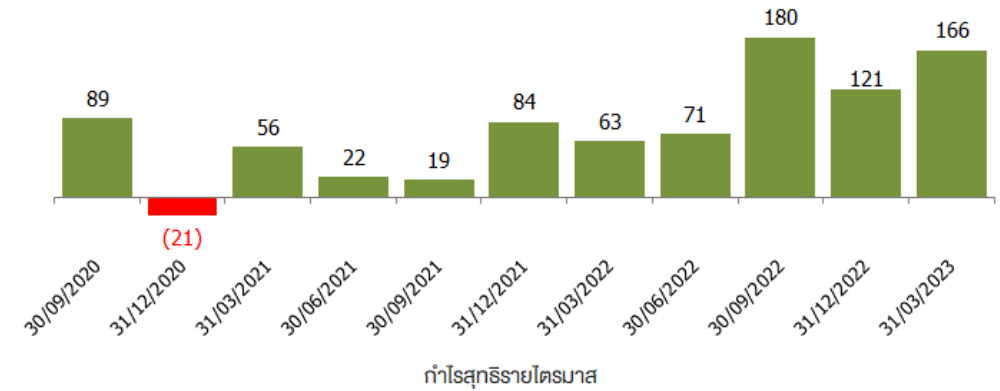


**TKN\***

“แนวโน้มยอดขายปี 2023 โตเด่น, Demand ต่างประเทศฟื้นแรง”

(เป้าเชิงกลยุทธ์ 14.00 บาท)

- ประเมินยอดขายจีน + ยอดขายต่างประเทศ โตอย่างมีนัยสำคัญ ประเมินรายได้จากการขายปี 2023 +28.74%YoY เช่นเดียวแนวโน้มของรายได้กลุ่มอาหารและขนมต่างประเทศ อาทิ จีน, ญี่ปุ่น และฮ่องกง ที่ฟื้นรับอานิสงค์ Fully Reopening ทั่วโลก
- คาด U-Rate โรงงานปี 2023 กลับไปแตะระดับเกิน 65% ดันอัตรากำไรขั้นต้นให้ดีขึ้นต่อเนื่อง 1Q23A อยู่ที่ 32.75% เทียบกับ 1Q22 และ 4Q22 ที่ 26.3% และ 30.74% ตามลำดับ
- DAOL Strategy ประเมินกำไรสุทธิปี 2023E-2024E ที่ 758 ลบ. และ 892 ลบ. +74%YoY และ +18%YoY ตามลำดับ

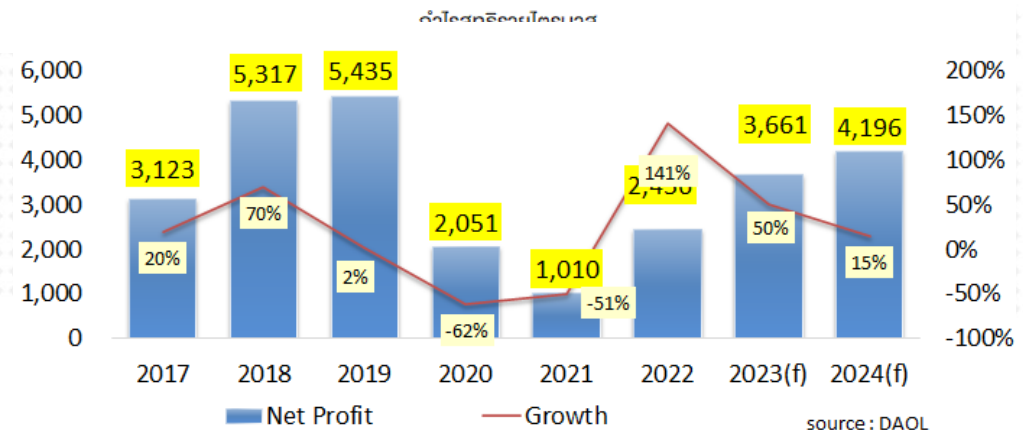
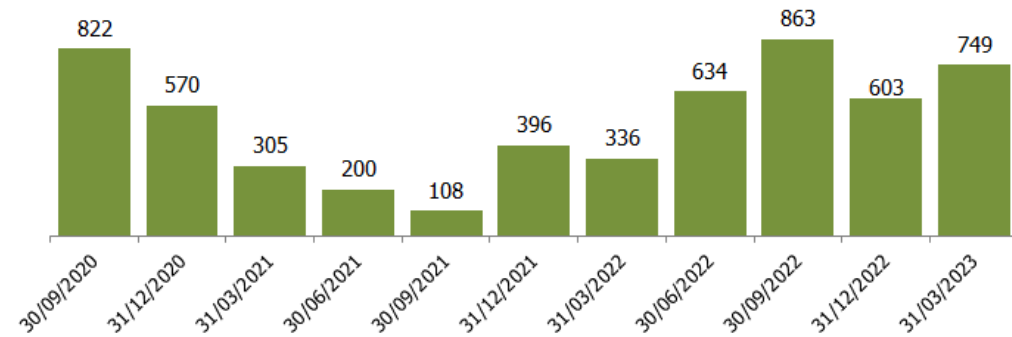


## BEM

“ล้นตัวเลขผู้โดยสาร + ทางด่วน พ.ค. สวย รับผิดชอบ”

(เป้าเชิงกลยุทธ์ 8.40 บาท)

- แนวโน้มรายได้ฟื้นตัวต่อเนื่อง ประเมินปี 2023 โต +16%YoY ที่ 1.6 หมื่น ลบ. ระยะสั้นติดตามตัวเลขผู้โดยสารและตัวเลขผู้ใช้ทางด่วนเดือน พ.ค. (ออกวันศุกร์นี้) คาดโตทั้ง YoY, MoM รับผิดชอบ
- แนะนำทยอยซื้อสะสมและ Trading Buy ราคาหุ้น Laggard และอยู่ในโซน Bottom โดยปรับฐานไปกว่า -17%YTD สะท้อนความเสี่ยงต่างๆไปมากแล้ว
- DAOL ประเมินกำไรสุทธิปี 2023E-2024E ที่ 3.66 พัน ลบ. และ 4.2 พัน ลบ. +50%YoY และ +15%YoY ตามลำดับ



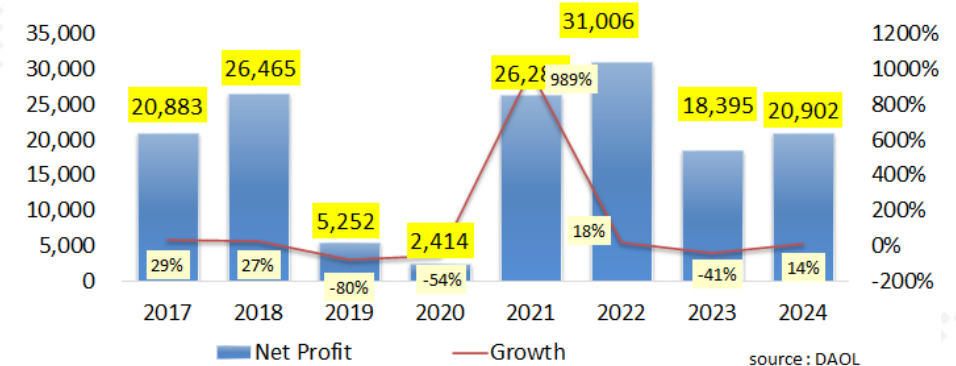
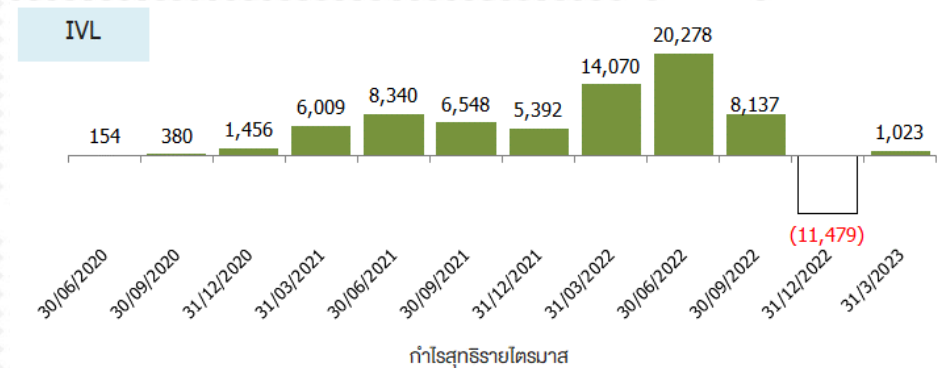


## IVL

“Valuation น่าสนใจ ขณะที่ Spread ของผลิตภัณฑ์เริ่มฟื้นตัว”

(เป้าเชิงกลยุทธ์ 35.00 บาท)

- แนะนำ Trading Buy ประเมินราคาหุ้นเริ่ม IVL Bottom out ด้าน Spread ของ PET เดือน เม.ษ. อยู่ที่ 218\$/T เทียบกับเดือน ม.ค.- มี.ค. ที่ 184\$/T, 201\$/T และ 208\$/T ตามลำดับ ส่วนราคา Cotton ล่าสุดอยู่ที่ 86.05 USD/pound เทียบกับ Low ของปี 2023 ที่ 75 USD/pound ฟื้นตัวต่อเนื่อง
- แนวโน้มผลประกอบการของ IVL จะฟื้นตัวแบบค่อยเป็นค่อยไป หนุนด้วยทั้ง Spread และปริมาณการขายที่เพิ่มขึ้นหนุน
- DAOL ประเมินกำไรสุทธิปี 2023E-2024E ที่ 1.83 หมื่น ลบ. และ 2 หมื่น ลบ. -41%YoY และ +14%YoY ตามลำดับ



### Trading Long

แนวรับ : 933-936

แนวต้าน : 944-949

Cut : 930



### SET50 Index Futures

	SET50	S50M23	S50U23
Close	945.95	941.30	938.00
Chg	19.0	14.7	14.5
OI		596,984	90,167
Theoretical	-	945.82	945.27
Basis	-	-4.65	-7.95
Prem/Disc	-	-4.52	-7.27

Analyst : Piyatit Pasommanatsakul (Reg. no. 081741)

### ทิศทางหลัก: Sideway

#### Short-Term View

- **ผู้เล่นขา Long:** แนะนำ Trading Long ต่อ ส่วนคนที่มีสถานะ Long อยู่แล้วสามารถถือต่อได้ สำหรับ S50M23 ให้ใช้แนวรับที่ 933-936 จุดเป็นเกณฑ์ (ยืนได้เล่นต่อ) ส่วนแนวต้านในวันจะอยู่ที่บริเวณ 944-949 จุด
- **ผู้เล่นขา Short:** Wait & See

### Trading Long

แนวรับ : 1954-1960

แนวต้าน : 1970-1979

Cut : 1950



### ทิศทางหลัก: Sideway

- ผู้เล่น Long: เน้นการเล่นสั้น Trading Long วางแนวรับของ Gold Spot ไว้ที่บริเวณ 1954-1960 ส่วนแนวต้าน 1970-1979 ประเมินราคาทองคำแกว่งตัว Sideway
- ผู้เล่น Short: ปิด Short และ Wait & See

### Weekly Key Event

- 8 Jun 23: EC GDP SA QoQ
- 8 June 23: US Initial Jobless Claims
- 9 May 23: CH CPI YoY
- Pending Event: Russia-Ukraine Meeting

Analyst : Piyatat Pasommanatsakul (Reg. no. 081741)





# หลังจาก Breakout แล้ว ทำให้มีระยะไปต่อ สลับการย่อระหว่างทาง

แนวรับ 1545-1550 จุด

แนวต้าน 1569-1578

GLOBAL

แนวรับ  
16.80-17.10

แนวรับ  
5.05-5.20

แนวต้าน  
17.50-17.80

แนวต้าน  
5.40-5.70

Cut Loss  
< 16.60

Cut Loss  
< 5.00

NCAP

Analyst: Phannapa Kemasurat (Reg. no. 060110)



# CASH BALANCE

9 June 2023

หลักทรัพย์ที่คาดว่าจะติด Cash Balance ตามเกณฑ์การ  
คำนวณโดยใช้ข้อมูลวันที่ 2-8 มิ.ย. 66

No.	Stock	PE (เท่า)	มูลค่าการซื้อขาย (ลบ.)	1-Week Turnover (%)
SET:	-	-	-	-
MA :	MTW	81.15	430	72%

### เกณฑ์การคำนวณ Cash Balance

1. P/E > 40 เท่า
2. ปริมาณการซื้อขาย SET > 500 ลบ./สัปดาห์ // MAI > 400 ลบ./สัปดาห์
3. 1 Week-Turnover > 40%

# DAOL SEC

หลักทรัพย์ที่หลุด Cash Balance 6 มิ.ย. – 23 มิ.ย. 66

หลักทรัพย์	วันเริ่มต้น – สิ้นสุด
* DELTA06C2308A	6 มิ.ย. 66 – 9 มิ.ย. 66
* KWI	31 พ.ค. 66 – 20 มิ.ย. 66
** NC	2 มิ.ย. 66 – 22 มิ.ย. 66
* BVG	6 มิ.ย. 66 – 23 มิ.ย. 66
* MPIC	6 มิ.ย. 66 – 23 มิ.ย. 66
* OTO / OTO-W1	6 มิ.ย. 66 – 23 มิ.ย. 66

### หมายเหตุ

- \* ระดับ 1 : ให้ซื้อด้วยการวางเงินสด 100% ก่อนซื้อ (บัญชี Cash Balance)  
+ ห้ามคำนวณวงเงินซื้อขาย
- \*\* ระดับ 2 : ให้ซื้อด้วยการวางเงินสด 100% ก่อนซื้อ (บัญชี Cash Balance)  
+ ห้ามคำนวณวงเงินซื้อขาย + ห้าม Net Settlement
- \*\*\* ระดับ 3 : ให้ซื้อด้วยการวางเงินสด 100% ก่อนซื้อ (บัญชี Cash Balance)  
+ ห้ามคำนวณวงเงินซื้อขาย + ห้าม Net Settlement + ห้ามซื้อขายล่วงหน้า 1 วันทำการ





## News Comment:

( + ) JMT (ซื้อ/เป้า 54.00 บาท) ปิดดีลซื้อหนี้เสีย 6 หมื่นล้านบาท



## Initial Coverage

( 0 ) SCAP (ซื้อ/เป้า 5.80 บาท) เติบโตโดดเด่นจากสินเชื่อจากรยานยนต์ป้ายแดง



## Company Update:

( + ) ERW (ซื้อ/เป้า 6.00 บาท) RevPAR ไตร.ย.-พ.ค. 23 ดีกว่าคาด, 2H23E นักท่องเที่ยว





# Dividend Stocks.

---

หุ้นที่มีการจ่ายปันผลในอัตราที่สูง

# ตารางหุ้นที่มี Dividend Yield สูง

## High Dividend Yield Stock (หุ้นจ่าย Dividend มากกว่า 1 ครั้ง/ปี)

Stock	Last price	Last DPS	Est. DPS	23(f) div yield	Frequency	5 days avg volume
		Bt/sh	Bt/sh	%	(times)	Bt mn
PTL	13.50	0.27	1.25	9.26	Irreg	34.64
DIF	12.30	0.25	0.99	8.03	Quarter	43.31
PSL	9.45	0.05	0.75	7.97	Quarter	133.72
SAT	19.90	1.12	1.54	7.71	Semi-Anl	10.23
NER	4.46	0.31	0.34	7.62	Semi-Anl	48.21
BRI	9.90	0.72	0.74	7.45	Irreg	13.00
TASCO	18.10	1.00	1.34	7.43	Semi-Anl	76.01
PSH	12.50	0.65	0.92	7.37	Semi-Anl	10.35
SIRI	1.74	0.11	0.13	7.36	Semi-Anl	128.55
LH	8.40	0.35	0.62	7.35	Semi-Anl	450.57
SPRC	8.65	0.15	0.63	7.32	Semi-Anl	110.21
TTW	8.50	0.30	0.62	7.24	Semi-Anl	10.57
SPALI	20.20	0.75	1.39	6.86	Semi-Anl	110.35
BANPU	8.30	0.75	0.54	6.52	Semi-Anl	632.12
KKP	64.00	1.50	4.15	6.49	Semi-Anl	158.17
QH	2.30	0.10	0.15	6.43	Semi-Anl	22.54

## High Dividend Yield Stock (หุ้นที่จ่ายปันผล 1 ครั้ง/ปี)

Stock	Last price	Last DPS	Est. DPS	23(f) div yield	Frequency	5 days avg volume
		Bt/sh	Bt/sh	%	(times)	Bt mn
NOBLE	4.52	0.20	0.47	10.40	Annual	4.9
AMA	4.44	0.25	0.40	9.01	Annual	3.0
TISCO	96.50	7.75	7.90	8.18	Annual	202.4
ASW	8.40	0.52	0.54	6.43	Annual	6.1
SIS	19.50	1.20	1.20	6.17	Annual	5.9
BAM	10.70	0.55	0.63	5.90	Annual	129.6
AP	11.30	0.65	0.67	5.88	Annual	182.0
ASK	28.25	1.44	1.56	5.52	Annual	12.40
AMANAH	2.90	0.20	0.16	5.52	Annual	6.46
THANI	3.46	0.17	0.19	5.43	Annual	23.64
STANLY	216.00	20.00	10.74	4.97	Annual	27.63
ICHI	14.40	0.60	0.68	4.77	Annual	119.41
ROJNA	5.75	0.30	0.27	4.70	Annual	8.09
EKH	7.85	0.31	0.34	4.37	Annual	11.29
NYT	4.12	0.22	0.18	4.37	Annual	39.41
SPVI	4.62	0.18	0.20	4.35	Annual	2.99

## High Dividend : Property Fund & REIT

02-Jun-23

Stock	Last price	Last DPS	Est. DPS	div yield last year	Frequency	5-day avg volume	Type
				(%)	(times)	Bt mn	
JASIF	6.95	0.23	0.94	13.24	Quarter	33.52	Freehold
EGATIF	6.50	0.13	0.11	9.41	Quarter	6.09	n.a.
POPF	11.10	0.26	1.03	9.40	Quarter	2.72	Free&Leaseho
CPTGF	6.95	0.12	0.67	9.39	Quarter	1.63	Leasehold
ALLY	7.30	0.17	0.00	9.32	Quarter	4.91	#N/A
CPNCG	10.50	0.25	0.92	9.23	Quarter	2.13	Leasehold
FUTUREPF	14.10	0.35	1.21	9.22	Quarter	2.05	Leasehold
BOFFICE	7.55	0.17	0.17	9.15	Quarter	1.87	Leasehold
GVREIT	9.00	0.20	0.77	8.72	Quarter	2.66	Leasehold
PROSPECT	9.00	0.13	1.01	8.57	Quarter	8.62	#N/A
WHAIR	7.10	0.14	0.67	8.49	Quarter	3.65	#N/A
DIF	12.30	0.25	1.04	8.28	Quarter	43.31	Freehold
LHHOTEL	12.30	0.25	0.00	7.72	Irreg	5.28	Free&Leaseho
AIMIRT	11.60	0.22	0.89	7.69	Quarter	5.65	Freehold
B-WORK	9.45	0.18	0.72	7.53	Quarter	1.17	Leasehold
CPNREIT	12.80	0.25	0.82	7.36	Quarter	6.87	Leasehold

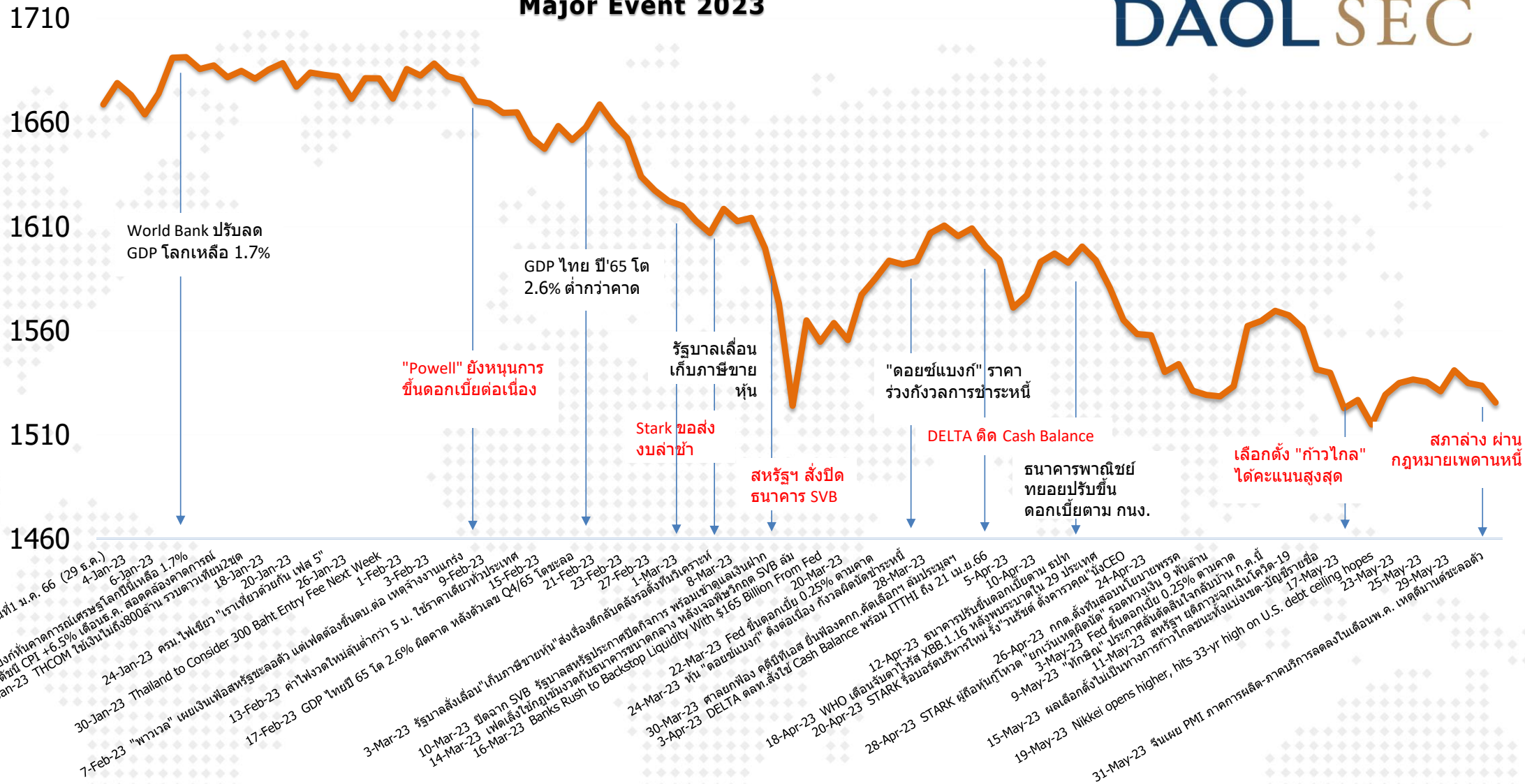
(update สัปดาห์ละหนึ่งครั้ง)

# Market Indicators



## Major Event 2023

SET INDEX



# Calendar (Week)

Date	Country	Event	Period	Surv(M)	Prior
5-Jun	CH	Caixin China PMI Composite	May	--	53.6
	EC	PPI YoY	Apr	2.8%	5.9%
6-Jun	TH	CPI YoY	May	1.6%	2.7%
	EC	Retail Sales MoM	Apr	0.3%	-1.2%
7-Jun	CH	Exports YoY	May	-2.2%	8.5%
	CH	Exports YoY CNY	May	--	16.8%
8-Jun	JN	GDP Annualized SA QoQ	1Q F	1.9%	1.6%
	TH	Consumer Confidence	May	--	55.0
	EC	GDP SA QoQ	1Q F	0.1%	0.1%
	US	Initial Jobless Claims	Jun-03	--	232k
9-Jun	CH	CPI YoY	May	0.2%	0.1%
	CH	PPI YoY	May	-4.3%	-3.6%
	CH	New Yuan Loans CNY	May	1541.00b	718.8b
13-Jun	US	CPI YoY	May	4.1%	4.9%
	US	CPI Ex Food and Energy YoY	May	5.3%	5.5%
14-Jun	US	PPI Final Demand YoY	May	--	2.3%
	US	PPI Ex Food and Energy YoY	May	--	3.2%
	US	FOMC Rate Decision	Jun-14	5.26%	5.25%
15-Jun	JN	Exports YoY	May	--	2.6%
	CH	New Home Prices MoM	May	--	0.3%
	CH	Industrial Production YoY	May	4.0%	5.6%
	CH	Retail Sales YoY	May	14.4%	18.4%
	EC	ECB Main Refinancing Rate	Jun-15	--	3.8%
	EC	ECB Deposit Facility Rate	Jun-15	--	3.3%
	US	Retail Sales Advance MoM	May	0.1%	0.40%
	US	Empire Manufacturing	Jun	- 10.4 -	31.8
	US	Manufacturing (SIC) Production	May	--	1.0%
16-Jun	EC	CPI YoY	May F	--	6.1%
	US	U. of Mich. Sentiment	Jun P	--	59.2
	JN	BOJ Policy Balance Rate	Jun-16	--	-0.1%

## World Economic Indicators & Event

source : Bloomberg IIA- DAOL

Date	Country	Economic Indicators & Event	Date	Country	Economic Indicators & Event	Date	Country	Economic Indicators & Event
5-Jun	CH	Caixin China PMI Composite	16-Jun	EC	CPI	30-Jun	CH	Manufacturing PMI
	EC	PPI		US	U. of Mich. Sentiment		TH	BoT : Thai's Economic Monthly Report
6-Jun	TH	CPI		JN	BOJ Policy Balance Rate		EC	CPI Estimate
	EC	Retail Sales	18-Jun	TH	Car Sales		US	PCE Deflator
7-Jun	CH	Exports	20-Jun	CH	1-Year Loan Prime Rate		US	U. of Mich. Sentiment
	JN	GDP Annualized SA		US	Building Permits			
	TH	Consumer Confidence		US	Housing Starts			
	EC	GDP SA	22-Jun	US	Initial Jobless Claims			
	US	Initial Jobless Claims		US	Existing Home Sales			
9-Jun	CH	CPI		EC	Consumer Confidence			
	CH	PPI	23-Jun	TH	Customs Exports			
	CH	New Yuan Loans CNY	26-Jun	TH	Mfg Production Index ISIC NSA			
13-Jun	US	CPI	27-Jun	US	New Home Sales			
14-Jun	US	PPI Final Demand	28-Jun	US	Advance Goods Trade Balance			
	US	FOMC Rate Decision	29-Jun	JN	Retail Sales			
15-Jun	JN	Exports		EC	Consumer Confidence			
	CH	New Home Prices		US	Initial Jobless Claims			
	CH	Industrial Production		US	GDP Annualized			
	CH	Retail Sales		US	Pending Home Sales			
	EC	ECB Policy Rate Meeting						
	US	Retail Sales Advance						
	US	Empire Manufacturing						
	US	Manufacturing (SIC) Production						



# ดัชนีตลาดหุ้นและราคาสินทรัพย์ทางการเงิน

Region/Country	Index	Week			1-Day	1 Mth	QTD	12M	Last
		Last	Net Chg.	WTD % Chg.	% chg	% chg	% chg	% chg	update
<b>World</b>	The Global Dow	3,996.2	39.1	1.0	0.2	1.3	-2.6	5.0	08-Jun-23
	The Global Dow Euro	3,493.7	19.7	0.6	0.1	2.9	0.6	3.7	08-Jun-23
	DJ Global	504.7	2.2	0.4	0.1	2.3	-6.7	4.2	08-Jun-23
	Bloomberg World Index	385.1	1.4	0.4	0.1	1.0	21.1	34.5	08-Jun-23
	MSCI World	2,882.1	8.8	0.3	0.5	2.4	-5.6	5.9	08-Jun-23
	MSCI Emergin Market	994.1	9.7	1.0	-0.1	1.2	-12.9	-6.8	08-Jun-23
	MSCI Thailand	513.0	12.3	2.4	2.0	-1.5	-3.3	-1.8	08-Jun-23
<b>Americas</b>	Dow Jones	33,833.6	70.8	0.2	0.5	0.8	-2.4	4.8	08-Jun-23
	NASDAQ	13,238.5	(2.3)	-0.0	1.0	8.7	-6.9	12.6	08-Jun-23
	S&P 500	4,293.9	11.6	0.3	0.6	4.2	-5.2	6.9	08-Jun-23
<b>Europe</b>	Stoxx Europe 600	460.7	(1.4)	-0.3	-0.0	-1.0	1.1	6.1	08-Jun-23
Euro Zone	Euro Stoxx 50	4,297.7	(25.8)	-0.6	0.1	-0.6	10.1	15.4	08-Jun-23
France	CAC 40	7,222.2	(48.5)	-0.7	0.3	-2.4	8.4	13.6	08-Jun-23
German	DAX	15,990.0	(61.3)	-0.4	0.2	0.2	10.9	12.6	08-Jun-23
UK	FTSE 100	7,599.7	(7.5)	-0.1	-0.3	-2.1	1.1	1.7	08-Jun-23
<b>Asia-Pacific</b>	MSCI AC Asia Pacific Index	163.7	1.2	0.8	-0.1	0.8	-9.3	-2.7	08-Jun-23
Thailand	SET Index	1,559.5	28.3	1.8	1.7	-0.3	-8.0	-5.0	08-Jun-23
China	Shanghai SE Composit	3,213.6	(16.5)	-0.5	0.5	-4.3	-1.2	-0.8	08-Jun-23
China	Shenzhen CSI 300	3,820.2	(41.6)	-1.1	0.8	-5.2	-9.5	-8.5	08-Jun-23
Hong Kong	Hang Seng	19,299.2	349.2	1.8	0.2	-2.9	-12.3	-11.8	08-Jun-23
Philippines	Philippines Stock Exchange	6,539.4	27.3	0.4	-0.4	-1.3	-9.2	-3.2	08-Jun-23
Indonesia	Jakarta SE Composite	6,666.3	33.1	0.5	0.7	-1.7	-5.7	-7.2	08-Jun-23
Japan	Nikkei	31,641.3	117.0	0.4	1.4	9.7	13.7	13.6	08-Jun-23
Singapore	Straits Times	3,186.6	20.3	0.6	0.2	-1.7	-6.5	-0.7	08-Jun-23
South Korea	Korea Stock Exchange	2,610.9	41.7	1.6	0.4	4.4	-5.3	-0.2	08-Jun-23
Vietnam	Vietnam Ho Chi Minh	1,101.3	10.5	1.0	-0.7	4.5	-26.2	-15.8	08-Jun-23
Taiwan	Taiwan Weighted	16,733.7	26.8	0.2	-1.1	6.4	-5.4	0.7	08-Jun-23
<b>Currency</b>	USD Index Spot Rate	103.3	(0.7)	-0.6	-0.0	1.7	5.1	0.1	08-Jun-23
	USD-EUR	1.1	0.0	0.7	0.0	-1.6	-2.6	1.6	08-Jun-23
	USD-GBP	1.3	0.0	0.9	-0.0	-0.5	-4.4	0.5	08-Jun-23
	YEN-USD	138.9	(1.0)	-0.7	-0.1	-2.8	14.1	-3.4	08-Jun-23
	CNY-USD	7.1	0.0	0.2	0.3	-2.8	12.2	-6.0	08-Jun-23
	THB-USD	34.6	(0.2)	-0.5	0.0	-2.6	4.1	-0.2	08-Jun-23

Region/Country	Index	Week			1-Day	1 Mth	QTD	12M	Last
		Last	Net Chg.	WTD % Chg.	% chg	% chg	% chg	% chg	update
<b>Bonds Yield (%) (Government)</b>	US: 2-Year Bond	4.5	0.0	0.4	0.19	2.5	93.4	60.9	08-Jun-23
	US: 5-Year Bond	3.9	0.0	0.4	0.32	2.8	56.8	26.3	08-Jun-23
	US: 10-Year Bond	3.7	0.0	0.7	0.36	2.1	59.0	22.7	08-Jun-23
	US: 30-Year Bond	3.9	0.0	0.0	0.26	0.7	58.8	23.2	08-Jun-23
	THAILAND: 2-Year Bond	2.1	(0.0)	-0.2	-0.05				08-Jun-23
	THAILAND: 5-Year Bond	2.2	0.0	0.1	0.05				08-Jun-23
	THAILAND: 10-Year Bond	2.5	0.0	0.4	0.32				08-Jun-23
	THAILAND: 30-Year Bond	3.3	0.0	0.6	0.53				08-Jun-23
<b>Other</b>	Bloomberg Commodity Index	101.4	1.6	0.6	0.7	-2.1	-18.5	-25.8	08-Jun-23
	Crude Oil - WTI (spot month)	71.3	(0.4)	-0.6	-0.5	-3.8	-28.9	-41.6	08-Jun-23
	Crude Oil - Brent	76.0	(0.2)	-0.2	-0.5	-2.4	-29.6	-38.6	08-Jun-23
	Coal Newcatle (USD/Ton)	147.8	10.4	0.6	2.0	-19.1	-6.2	-42.5	08-Jun-23
	Baltic Dry Index	1,040.0	121.0	13.2	2.0	-34.9	-55.9	-55.6	08-Jun-23
	Rubber (TOCOM) Yen/Kg.	206.0	0.8	0.4	-0.4	0.4	-19.9	-21.0	08-Jun-23
	Sugar Futures (USD / lb.)	25.1	0.6	2.4	3.5	-2.5	40.6	35.0	08-Jun-23
	Copper (LME) USD/Ton	8,336.0	102.5	1.2	0.5	-2.6	-19.6	-14.4	08-Jun-23
	China Hot Rolled Steel	3,828.0	91.0	2.4	0.5	-1.4	-27.3	-21.5	08-Jun-23
	GOLD (spot)	1,965.5	17.5	0.9	-0.0	-3.4	1.4	6.4	08-Jun-23
	Soybean Meal Futures	404.0	6.2	0.6	-0.4	-3.4	-13.6	-5.9	08-Jun-23
	Crude Palm Oil	3,375.0	(41.0)	-1.2	-1.1	-17.4	-47.2	-49.9	08-Jun-23
	Corn	610.3	1.3	0.2	-0.9	-5.9	-18.5	-21.8	08-Jun-23
	Bitcoin	26,645.5	(538.1)	-2.0	-0.6	-4.3	-41.8	-12.2	08-Jun-23
	Ethereum	1,853.3	(51.8)	-2.7	-0.4	-0.2	-43.8	2.9	08-Jun-23
	ARKW Investments	54.7	0.6	1.2	0.9	10.3	-37.3	-1.7	08-Jun-23
	Global x Auto & Electric ETF	25.0	0.6	2.4	0.8	10.7	-9.2	3.9	08-Jun-23
	BABA (Hong kong ; HKD/share)	83.4	0.8	1.0	-0.8	4.9	-25.6	-25.1	08-Jun-23

# Ranking : ราคาเปลี่ยนแปลงมากที่สุดในแต่ละช่วงเวลา

## หุ้นที่ราคาเปลี่ยนแปลงมากที่สุดในรอบ 1 วัน

2-Jun-23

ชื่อหุ้น	ราคาปิด	% เปลี่ยนแปลง	ปริมาณซื้อขายเฉลี่ย 5 วัน	ชื่อหุ้น	ราคาปิด	% เปลี่ยนแปลง	ปริมาณซื้อขายเฉลี่ย 5 วัน
STARK	0.22	22.3	222.1	ALL	0.13	(7.1)	2.8
BTW	0.56	19.2	0.1	TRITN	0.14	(6.6)	0.9
PSTC	1.32	14.8	9.1	DOHOME	13.5	(5.6)	78.9
JCKH	0.08	14.3	0.5	UNIQ	3.12	(5.4)	0.4
JCK	0.26	13.1	2.4	MORE	0.18	(5.2)	4.6
LEO	6.9	11.3	4.1	KBS	7.75	(4.9)	21.0
TFI	0.12	9.1	0.1	SAMART	5.4	(4.4)	26.9
RPC	0.76	7.1	0.7	FANCY	0.67	(4.3)	0.3
PSL	9.45	6.8	133.7	ABM	1.16	(4.1)	0.4
TGPRO	0.16	6.7	0.8	AS	14.2	(4.0)	62.5
W	1.35	6.3	4.8	KEX	10	(3.8)	17.3
SLP	0.55	5.8	0.1	TACC	5.1	(3.7)	3.8
PRI	33.5	5.5	7.9	TPOLY	1.32	(3.6)	14.3
TNDT	0.39	5.5	0.2	DIMET	0.27	(3.6)	0.3
WAVE	0.2	5.3	46.4	GJS	0.27	(3.5)	0.5

## หุ้นที่ราคาเปลี่ยนแปลงมากที่สุดในรอบ 3 วัน

2-Jun-23

ชื่อหุ้น	ราคาปิด	% เปลี่ยนแปลง	ปริมาณซื้อขายเฉลี่ย 5 วัน	ชื่อหุ้น	ราคาปิด	% เปลี่ยนแปลง	ปริมาณซื้อขายเฉลี่ย 5 วัน
LEO	6.9	15.1	4.1	STARK	0.22	(90.7)	222.1
BTW	0.56	14.3	0.1	BEAUTY	0.71	(13.4)	21.7
JCK	0.26	13.1	2.4	KWI	1.67	(10.6)	37.5
SDC	0.1	11.2	0.8	SPACK	2.44	(10.3)	7.3
SHR	3.68	10.9	77.1	MORE	0.18	(10.0)	4.6
MOSHI	43.75	10.1	94.8	CHO	0.19	(9.5)	7.8
RBF	11	10.0	83.9	PAF	1.66	(9.3)	29.3
BBIK	115.5	10.0	72.0	TOG	10.8	(8.4)	13.3
TPOLY	1.32	9.1	14.3	EFORL	0.22	(8.3)	1.4
PSTC	1.32	9.1	9.1	DCON	0.44	(8.3)	1.7
NETBAY	23.3	8.9	46.4	UNIQ	3.12	(8.2)	0.4
BA	14.9	8.8	65.1	TFI	0.12	(7.7)	0.1
KJL	10	8.7	33.9	D	6.6	(7.7)	27.8
ITNS	3.38	8.4	1.3	QCON	14.9	(7.4)	46.4
SFT	4.4	7.3	0.3	TEAM	6.2	(7.4)	28.6

## หุ้นที่ราคาเปลี่ยนแปลงมากที่สุดในรอบ 5 วัน

2-Jun-23

ชื่อหุ้น	ราคาปิด	% เปลี่ยนแปลง	ปริมาณซื้อขายเฉลี่ย 5 วัน	ชื่อหุ้น	ราคาปิด	% เปลี่ยนแปลง	ปริมาณซื้อขายเฉลี่ย 5 วัน
CIG	0.42	35.5	8.0	STARK	0.22	(90.7)	222.1
JCKH	0.08	33.4	0.5	OTO	17.6	(23.4)	391.2
PSTC	1.32	24.6	9.1	CHO	0.19	(13.6)	7.8
JCK	0.26	23.8	2.4	W	1.35	(13.4)	4.8
TRC	0.49	22.5	27.3	BEAUTY	0.71	(12.3)	21.7
BTW	0.56	21.8	0.1	RABBIT	0.59	(11.9)	16.4
BBIK	115.5	19.7	72.0	D	6.6	(10.8)	27.8
TVT	0.5	19.1	1.2	ACC	1.08	(10.7)	2.8
LEO	6.9	15.0	4.1	SICT	9.3	(10.6)	45.7
DITTO	32.5	14.0	261.3	TOG	10.8	(10.0)	13.3
TPOLY	1.32	13.8	14.3	NATION	0.09	(10.0)	0.3
GLORY	3.2	12.7	30.9	PPPM	0.09	(10.0)	0.3
CIVIL	2.5	12.6	14.1	TEAM	6.2	(9.5)	28.6
CNT	1.53	10.9	6.9	TU	14.4	(9.4)	1,382.0
BAY	32	10.4	28.7	UNIQ	3.12	(9.3)	0.4

## หุ้นที่ราคาเปลี่ยนแปลงมากที่สุดในรอบ 1 เดือน

2-Jun-23

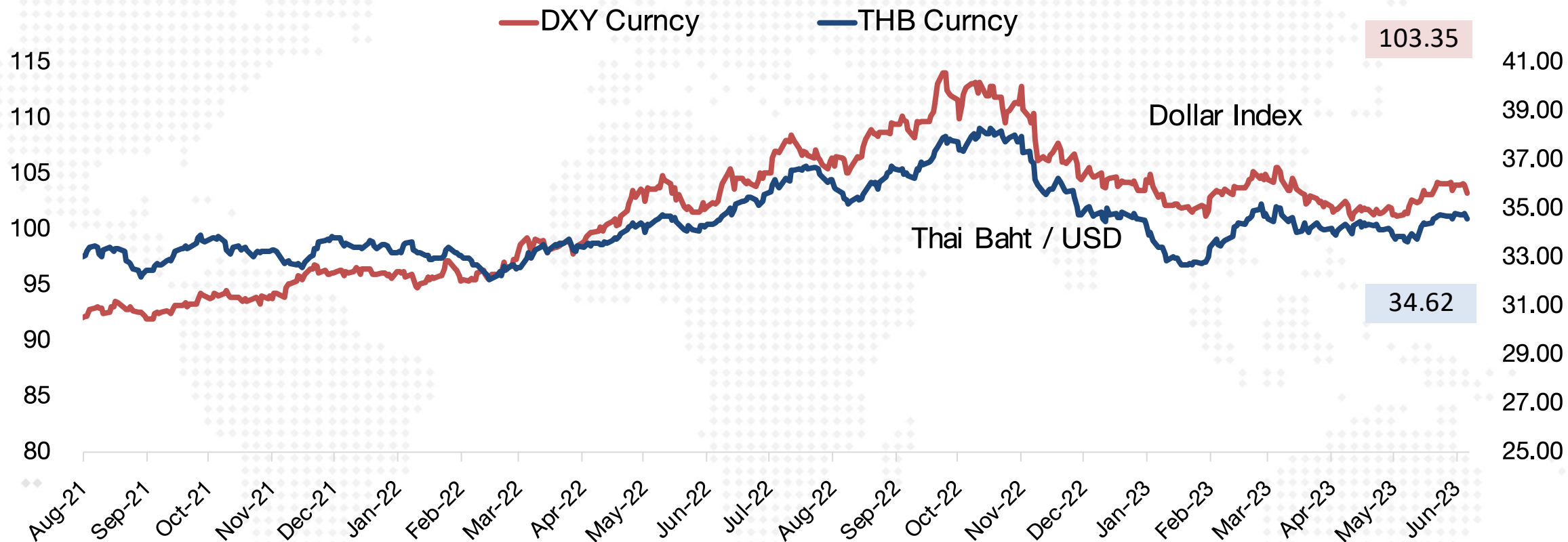
ชื่อหุ้น	ราคาปิด	% เปลี่ยนแปลง	ปริมาณซื้อขายเฉลี่ย 5 วัน	ชื่อหุ้น	ราคาปิด	% เปลี่ยนแปลง	ปริมาณซื้อขายเฉลี่ย 5 วัน
B	0.12	56.0	3.1	STARK	0.22	(90.7)	222.1
KAMART	12.3	52.8	116.1	CHO	0.19	(44.1)	7.8
PAF	1.66	50.9	29.3	STOWER	0.18	(40.0)	1.7
MPIC	2.52	50.0	201.2	PLANET	0.89	(37.3)	0.8
NCAP	5.35	46.2	138.8	BEAUTY	0.71	(37.1)	21.7
SAPPE	85.75	42.9	153.0	IIG	18.8	(35.7)	21.1
WAVE	0.2	42.9	46.4	TMI	1.61	(34.0)	21.0
CAZ	4.08	41.7	6.7	DEMCO	3.32	(31.1)	1.6
SUN	6.5	40.7	34.5	GLORY	3.2	(24.9)	30.9
SOLAR	0.91	40.0	17.9	TRUBB	1.43	(22.7)	0.8
XO	18.5	35.1	66.2	ABM	1.16	(22.1)	0.4
JCKH	0.08	33.4	0.5	HL	14.4	(21.7)	19.7
SANKO	1.42	32.8	6.5	PSL	9.45	(21.2)	133.7
KWI	1.67	32.6	37.5	ARIN	3.56	(20.8)	0.7
MC	13.3	31.7	27.8	SQ	1.29	(20.8)	3.0

## หุ้นที่ราคาเปลี่ยนแปลงมากที่สุดในรอบ 3 เดือน

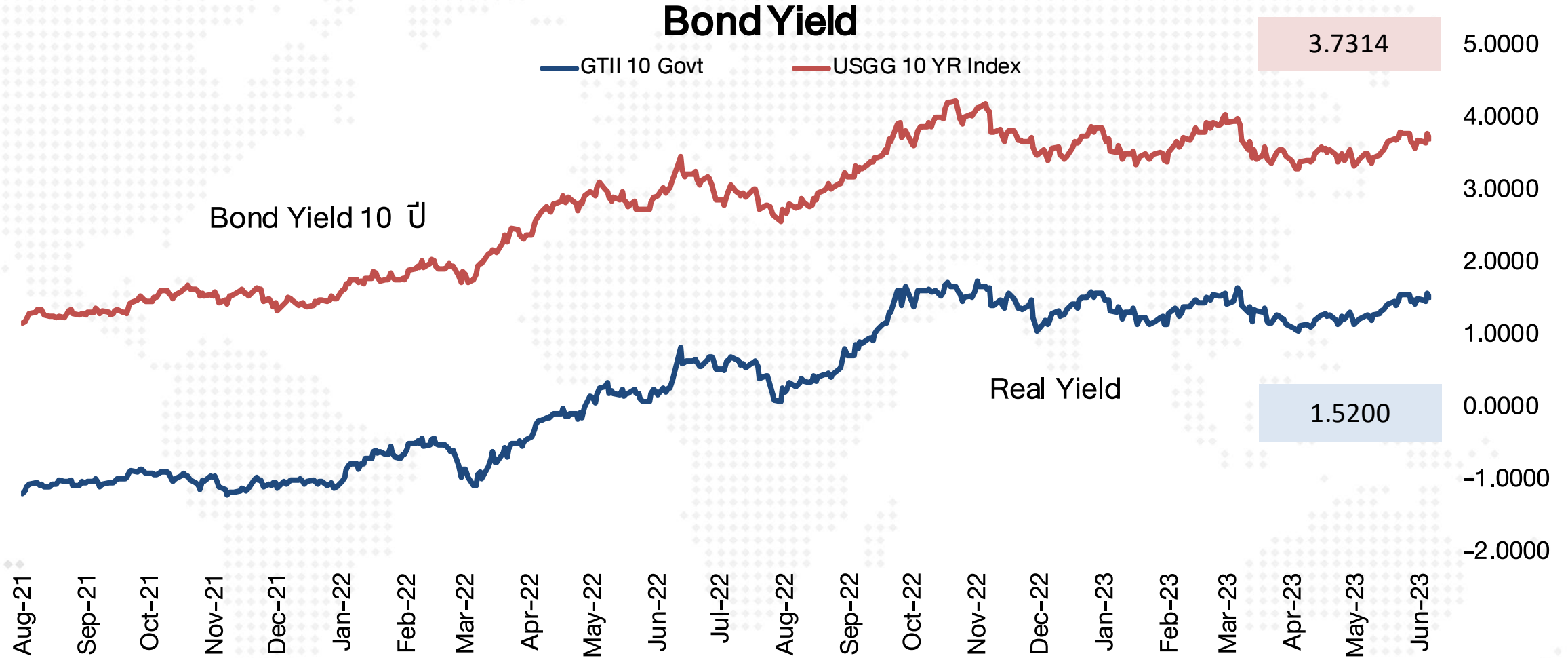
2-Jun-23

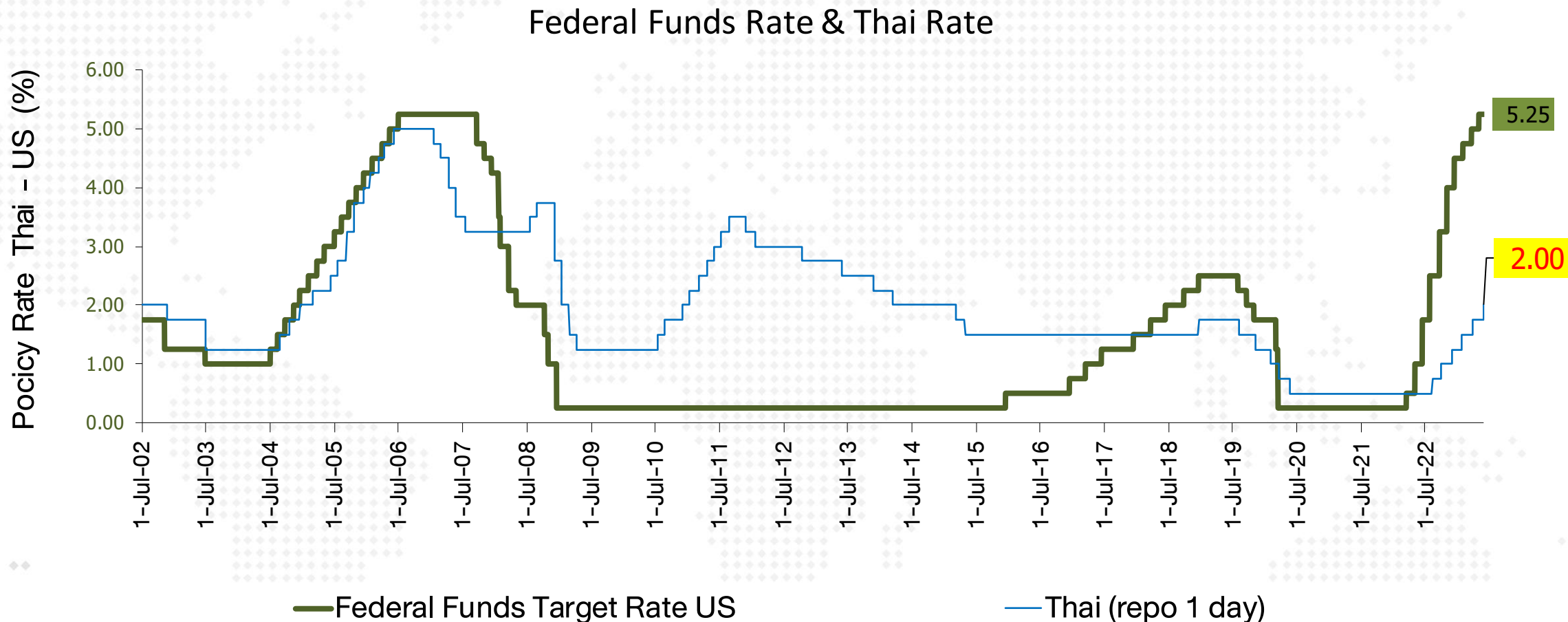
ชื่อหุ้น	ราคาปิด	% เปลี่ยนแปลง	ปริมาณซื้อขายเฉลี่ย 5 วัน	ชื่อหุ้น	ราคาปิด	% เปลี่ยนแปลง	ปริมาณซื้อขายเฉลี่ย 5 วัน
MCHAI	646	86.2	10.2	STARK	0.22	(90.7)	222.1
KAMART	12.3	75.7	116.1	SMK	0.8	(76.3)	--
SAPPE	85.75	71.6	153.0	SINGER	11.1	(51.9)	108.9
SISB	39	57.9	113.9	CMO	2.18	(50.9)	8.6
NCAP	5.35	46.2	138.8	NEWS	0.02	(50.0)	3.4
SUN	6.5	45.1	34.5	ACAP	0.33	(49.2)	--
XO	18.5	43.5	66.2	ALL	0.13	(48.0)	2.8
KBS	7.75	38.4	21.0	CHO	0.19	(47.2)	7.8
SICT	9.3	34.5	45.7	BEAUTY	0.71	(44.1)	21.7
D	6.6	30.1	27.8	IIG	18.8	(43.9)	21.1
PRAPAT	2.44	25.8	20.1	DIMET	0.27	(43.7)	0.3
TIDLOR	27	25.6	690.8	RABBIT	0.59	(42.7)	16.4
ERWPF	5.05	23.9	0.9	DPAINT	5.65	(42.0)	4.3
MTC	41.25	23.2	462.7	PLANET	0.89	(41.8)	0.8
HTC	38.75	23.0	52.4	LEO	6.9	(40.5)	4.1

## Dollar Index & Thai Index



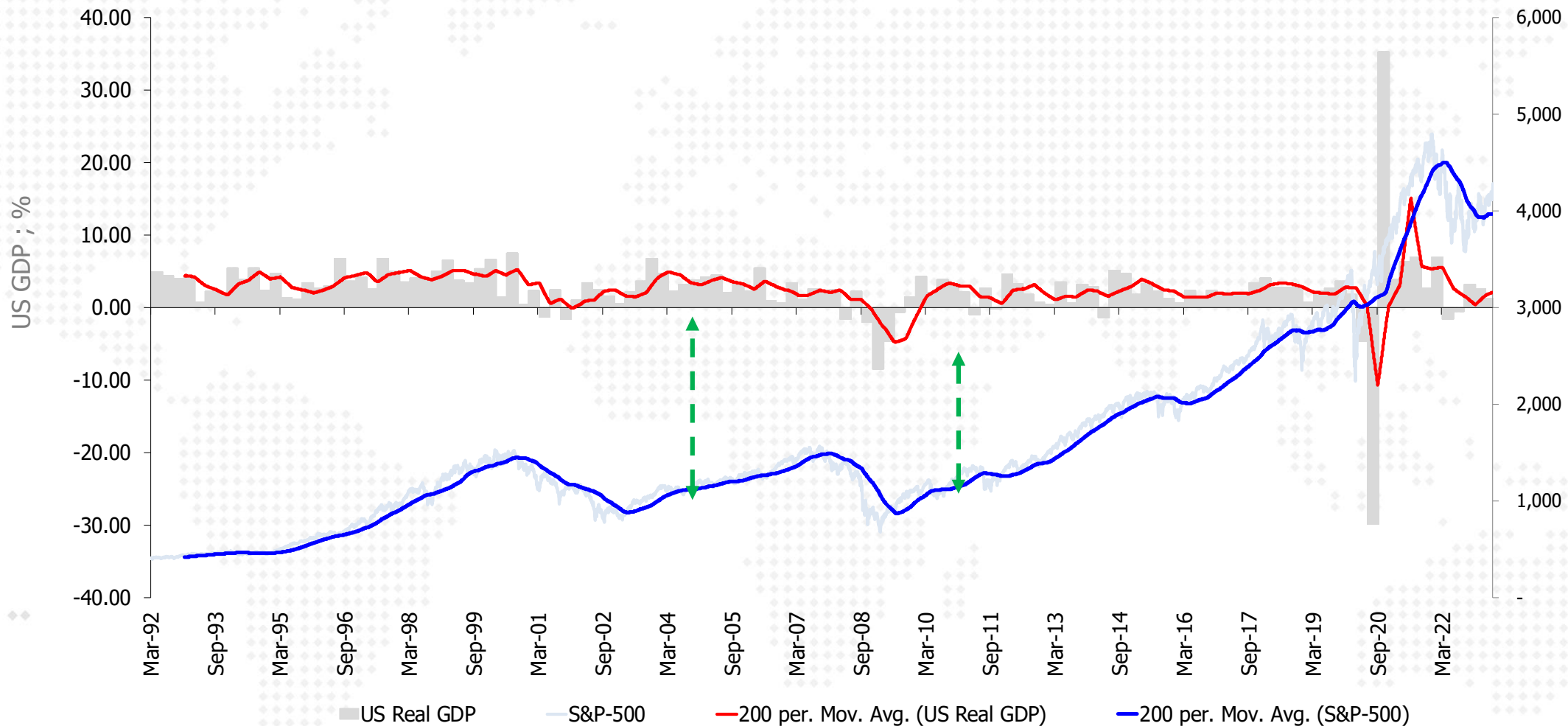






<< update ข้อมูลทุกๆ วันแรกของสัปดาห์ >>

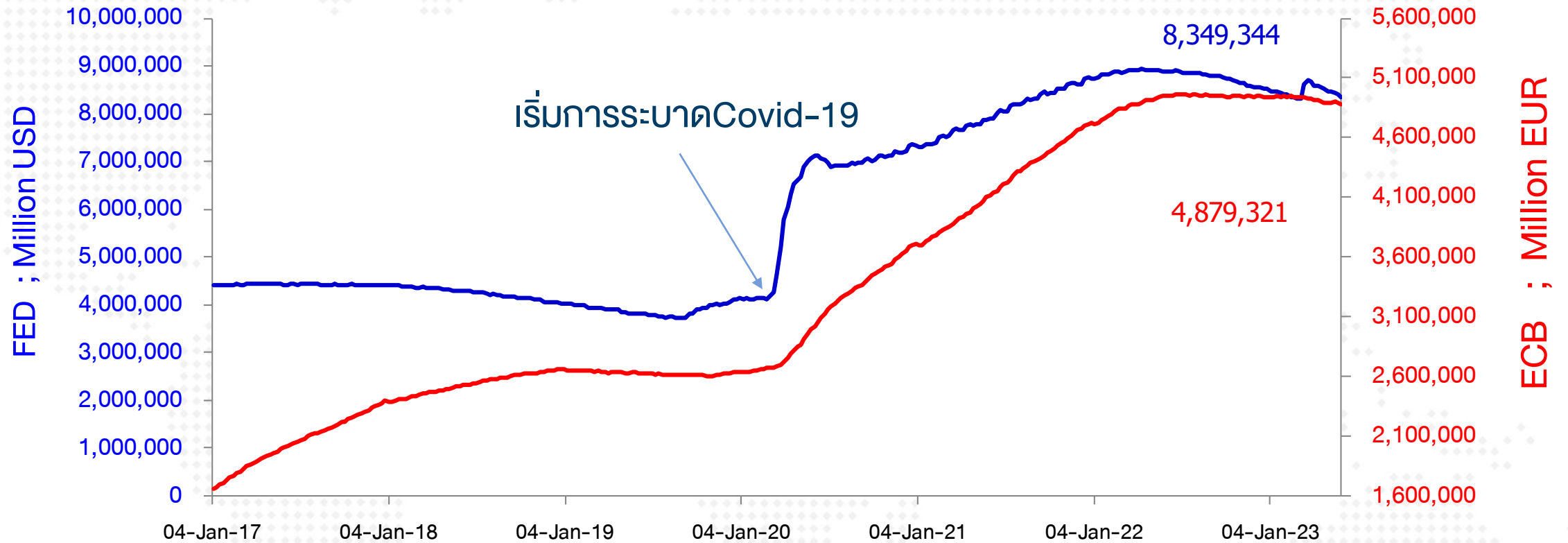
## US Real GDP and S&P-500



<< update ข้อมูลทุกๆ วันแรกของสัปดาห์ >>



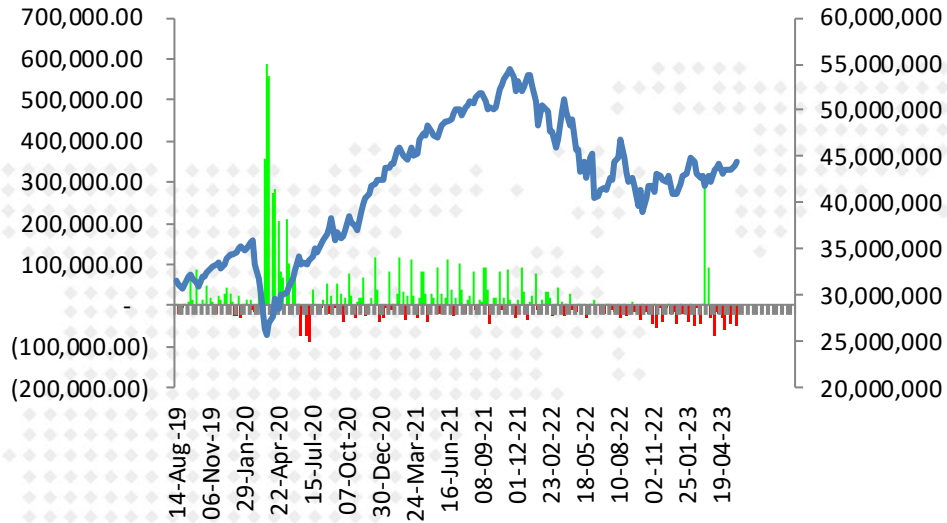
## Fed & ECB : Assets Purchase (QE Program)



— FED Reserve Balance Wednesday Close

— ECB Balance Sheet (Million Euro)

<< update ข้อมูลทุกๆ วันแรกของสัปดาห์ >>

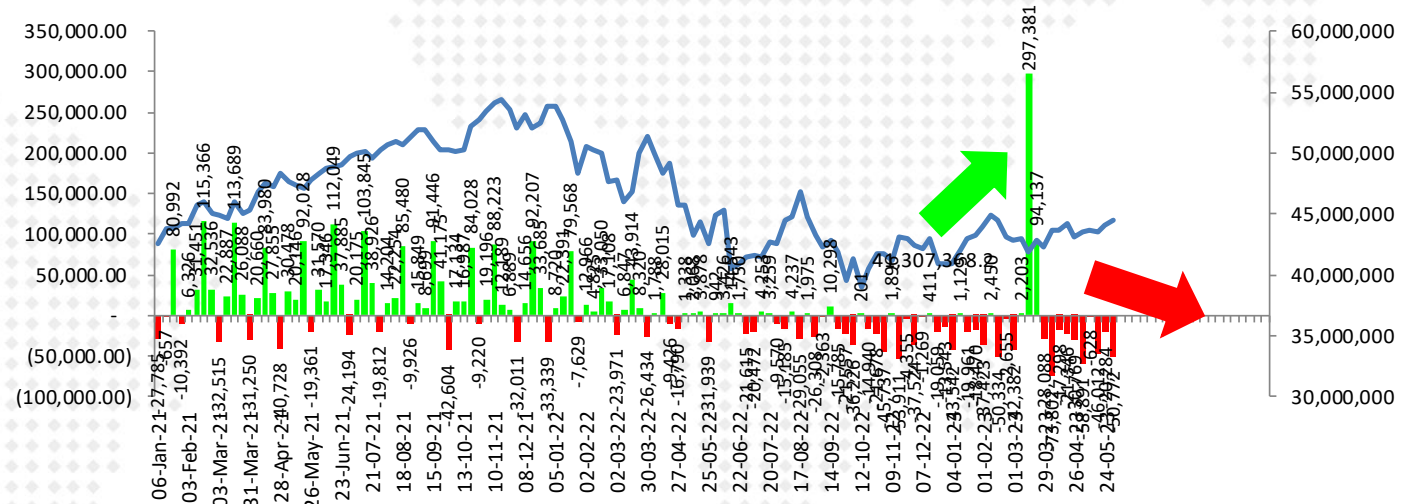


## ตัวเลขการซื้อขายสินทรัพย์ของ Fed (QE) รายสัปดาห์

(42,382.00)	01-03-23	8,303,513.0
2,203.00	08-03-23	8,305,716.0
297,381.00	15-03-23	8,603,097.0
94,137.00	22-03-23	8,697,234.0
(28,088.00)	29-03-23	8,669,146.0
(73,802.00)	05-04-23	8,595,344.0
(17,298.00)	12-04-23	8,578,046.0
(21,346.00)	19-04-23	8,556,700.0
(30,769.00)	26-04-23	8,525,931.0
(58,891.00)	03-05-23	8,467,040.0
(628.00)	10-05-23	8,466,412.0
(46,012.00)	17-05-23	8,420,400.0
(20,284.00)	24-05-23	8,400,116.0
(50,772.00)	31-05-23	8,349,344.0

■ FED Reserve Balance Wednesday Close

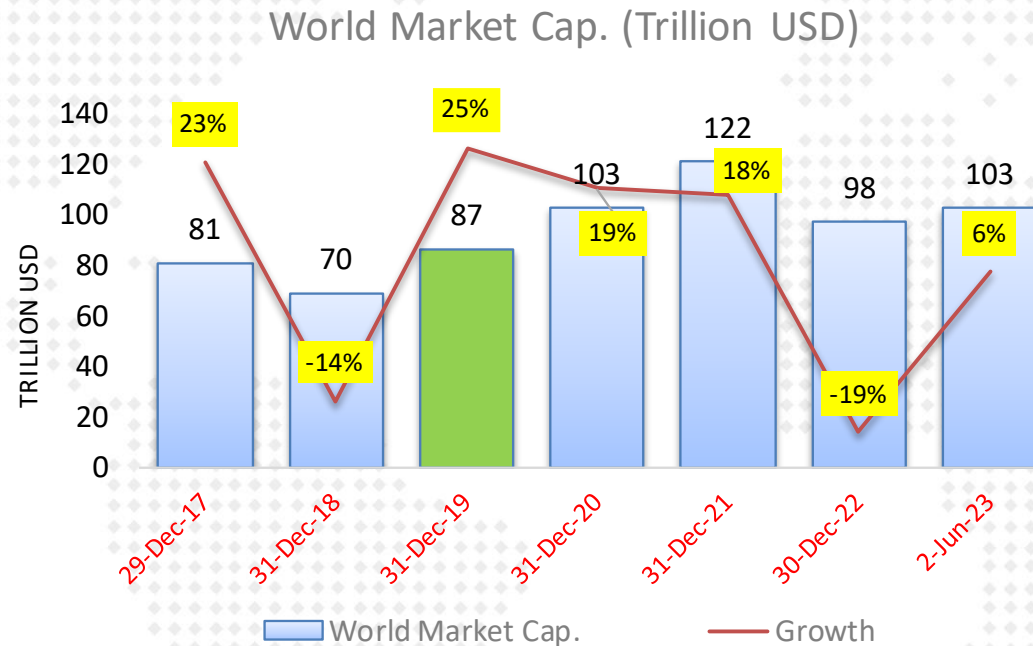
— Bloomberg United States Exchange Market Capitalization USD



■ FED Reserve Balance Wednesday Close

— Bloomberg United States Exchange Market Capitalization USD

## การเปลี่ยนแปลงของ Market Cap. ตลาดหุ้นโลก นับตั้งแต่ปี 2017 - ปัจจุบัน



	World Market Cap.	Growth
30-Dec-16	66,383,155	
29-Dec-17	81,434,892	23%
31-Dec-18	69,647,068	-14%
31-Dec-19	86,990,167	25%
31-Dec-20	103,229,711	19%
31-Dec-21	121,522,850	18%
30-Dec-22	97,867,296	-19%
2-Jun-23	103,330,451	6%

หมายเหตุ : การอัดฉีดเงินเข้าระบบของธนาคารกลางต่าง มีส่วนให้ตลาดหุ้นปรับตัวสูงขึ้น ในช่วงปี 2020-2021



# P/E ตลาดหุ้นสำคัญๆ

## Market P/E (current & Forward)

08-Jun-23

Index Name	country	Index	P/E Ratio	P/E Ratio	P/E Ratio	Dividend Yield	Current Earnings Yield	LAST_UPDATE	TIME	
			Trailing 12M	Forward ('23)	Forward ('24)					
			<b>Current 12M</b>	<b>2566(f)</b>	<b>2567(f)</b>					
FTSE Bursa Malaysia KLCI	MA	1,374.64	14.83	13.29	12.34	4.46	6.74 ▲	08-Jun-23	4:05:00 PM	มาเลเซีย
PSEI - PHILIPPINE SE IDX	PH	6,539.36	14.03	12.24	11.23	2.49	7.13 ▲	08-Jun-23	1:50:00 PM	ฟิลิปปินส์
Straits Times Index STI	SI	3,186.61	12.83	10.33	10.20	4.96	7.80 ▲	08-Jun-23	4:20:00 PM	สิงคโปร์
KOSPI INDEX	SK	2,610.85	15.26	15.44	10.32	1.99	6.55 ▲	08-Jun-23	4:05:50 PM	เกาหลีใต้
TAIWAN TAIEX INDEX	TA	16,733.69	16.61	17.90	14.51	4.29	6.02 ▲	08-Jun-23	12:49:00 PM	ไต้หวัน
STOCK EXCH OF THAI INDEX	TH	1,559.50	20.84	16.09	14.53	3.11	4.80 ▲	08-Jun-23	4:44:17 PM	ไทย (SET)
THAI SET 50 INDEX	TH	945.95	24.31	17.20	15.57	2.79	4.11 ▲	08-Jun-23	4:44:17 PM	ไทย (SET50)
S&P BSE SENSEX INDEX	IN	62,905.41	23.54	20.77	17.02	1.38	4.25 ▲	08-Jun-23	4:29:10 PM	อินเดีย
JAKARTA COMPOSITE INDEX	ID	6,666.33	14.54	13.75	1.69	4.08	6.88 ▲	08-Jun-23	4:01:14 PM	อินโดนีเซีย
HO CHI MINH STOCK INDEX	VN	1,101.32	15.12	11.18	9.69	1.86	6.61 ▲	08-Jun-23	3:06:39 PM	เวียดนาม
SHANGHAI SE A SHARE INDX	CH	3,368.56	14.39	11.11	9.69	2.65	6.95 ▲	08-Jun-23	3:29:52 PM	จีน (A-Shares)
SHANGHAI SE COMPOSITE	CH	3,213.59	14.38	11.12	9.68	2.65	6.95 ▲	08-Jun-23	3:29:52 PM	จีน (Composite)
HANG SENG INDEX	HK	19,299.18	10.36	9.51	8.69	3.84	9.65 ▲	08-Jun-23	3:08:36 PM	ฮ่องกง
DOW JONES INDUS. AVG	US	33,665.02	19.47	17.36	15.66	2.11	5.14 ▲	08-Jun-23	05-May-23	สหรัฐฯ (Dow Jones)
S&P 500 INDEX	US	4,267.52	20.42	19.51	17.54	1.62	4.90 ▲	08-Jun-23	05-May-23	สหรัฐฯ (S&P-500)
NASDAQ COMPOSITE	US	13,104.89	37.24	33.52	23.44	0.83	2.69 ▲	08-Jun-23	05-May-23	สหรัฐฯ (Nasdaq)
CAC 40 INDEX	FR	7,223.32	12.39	12.61	11.51	3.22	8.07 ▲	08-Jun-23	4:29:15 PM	ฝรั่งเศส
DAX INDEX	GE	15,983.30	13.04	11.26	10.38	3.62	7.67 ▲	08-Jun-23	4:29:10 PM	เยอรมัน
NIKKEI 225	JN	31,641.27	31.45	24.78	16.63	1.92	3.18 ▲	08-Jun-23	1:15:02 PM	ญี่ปุ่น (Nikkei)
FTSEUROFIRST 300 INDEX	EC	1,822.15	13.09	12.79	11.88	3.45	7.64 ▲	08-Jun-23	4:29:15 PM	ยุโรป (300 บริษัท)
Euro Stoxx 50 Pr	EC	4,296.80	12.63	12.25	11.30	3.46	7.91 ▲	08-Jun-23	4:29:15 PM	ยุโรป (50 บริษัท)
STXE 600 (EUR) Pr	EC	460.51	13.46	12.87	11.88	3.41	7.43 ▲	08-Jun-23	4:29:15 PM	ยุโรป (600 บริษัท)
MSCI WORLD	MULT	2,866.59	18.19	17.37	15.73	2.12	5.50 ▲	08-Jun-23	05-May-23	ตลาดหุ้นโลก (MSCI)

Source : Bloomberg

# EPS ตลาดหุ้นสำคัญๆ

08-Jun-23

Trailing 12M Earnings per Share

General Estimated Earnings

Market	Trailing 12M Earnings per Share			General Estimated Earnings			Current Earnings Yield	FWD P/E (Current Year)	FWD P/E (Next Year)
	EPS 2019	EPS 2020	EPS 2021	Trailing 12M	2023(f)	2024(f)			
มาเลเซีย	#N/A Conne	#N/A Connecti	#N/A Connecti	109.9	104.0	111.4	6.7	13.3	12.3
ฟิลิปปินส์	#N/A Conne	#N/A Connecti	#N/A Connecti	468.8	525.3	582.3	7.1	12.2	11.0
สิงคโปร์	#N/A Conne	#N/A Connecti	#N/A Connecti	266.0	318.3	312.5	7.8	10.4	10.0
เกาหลีใต้	#N/A Reque	#N/A Connecti	#N/A Connecti	180.3	169.4	252.9	6.6	15.4	10.2
ไต้หวัน	#N/A Conne	#N/A Connecti	#N/A Connecti	1,038.8	935.1	1,153.1	6.0	17.9	14.6
ไทย (SET)	#N/A Conne	#N/A Connecti	#N/A Connecti	88.1	95.1	107.3	4.8	16.3	14.4
ไทย (SET50)	#N/A Conne	#N/A Connecti	#N/A Connecti	49.1	53.6	60.7	4.1	17.2	15.3
อินเดีย	#N/A Conne	#N/A Connecti	#N/A Connecti	2,694.2	3,171.8	3,696.1	4.2	20.6	17.6
อินโดนีเซีย	#N/A Conne	#N/A Connecti	#N/A Requesti	1,096.8	2,951.0	3,935.3	6.9	13.7	12.7
เวียดนาม	#N/A Conne	#N/A Connecti	#N/A Connecti	81.5	95.0	113.6	6.6	11.2	8.9
จีน (A-Shares)	#N/A Conne	#N/A Connecti	#N/A Connecti	236.8	303.8	347.6	6.9	11.1	9.7
จีน (Composite)	#N/A Conne	#N/A Connecti	#N/A Connecti	226.0	290.2	332.1	7.0	11.1	9.7
ฮ่องกง	#N/A Conne	#N/A Connecti	#N/A Connecti	1,791.0	2,022.3	2,221.6	9.7	9.5	8.6
สหรัฐฯ (Dow Jones)	#N/A Conne	#N/A Connecti	#N/A Connecti	1,786.3	1,894.2	2,149.8	5.1	17.2	16.4
สหรัฐฯ (S&P-500)	#N/A Conne	#N/A Connecti	#N/A Connecti	223.8	219.1	243.3	4.9	19.3	17.7
สหรัฐฯ (Nasdaq)	#N/A Conne	#N/A Connecti	#N/A Connecti	392.7	454.9	559.0	2.7	33.8	27.1
ฝรั่งเศส	#N/A Conne	#N/A Requesti	#N/A Connecti	595.5	587.1	627.4	8.1	12.7	12.0
เยอรมัน	#N/A Conne	#N/A Connecti	#N/A Connecti	1,327.9	1,415.6	1,539.8	7.7	11.3	10.4
ญี่ปุ่น (Nikkei)	#N/A Conne	#N/A Connecti	#N/A Connecti	1,473.7	1,726.5	1,902.3	3.2	20.7	17.8
ยุโรป (300 บริษัท)	#N/A Conne	#N/A Connecti	#N/A Connecti	150.9	144.1	153.4	7.6	12.8	12.3
ยุโรป (50 บริษัท)	#N/A Conne	#N/A Connecti	#N/A Connecti	353.4	356.5	380.2	7.9	12.3	11.7
ยุโรป (600 บริษัท)	#N/A Conne	#N/A Connecti	#N/A Connecti	36.9	36.2	38.8	7.4	12.9	12.2
ตลาดหุ้นโลก (MSCI)	#N/A Conne	#N/A Connecti	#N/A Connecti	169.9	166.4	182.2	5.5	17.2	16.0

# EPS : Growth Rate ตลาดหุ้นสำคัญๆ

08-Jun-23	EPS Growth	EPS Growth	EPS Growth	EPS Growth	EPS Growth
EPS Growth	2020	2021	Trailing 12M	2023(f)	2024(f)
มาเลเซีย	#VALUE!	#VALUE!	#VALUE!	-5.4%	7.1%
ฟิลิปปินส์	#VALUE!	#VALUE!	#VALUE!	12.1%	10.8%
สิงคโปร์	#VALUE!	#VALUE!	#VALUE!	19.7%	-1.8%
เกาหลีใต้	#VALUE!	#VALUE!	#VALUE!	-6.1%	49.3%
ไต้หวัน	#VALUE!	#VALUE!	#VALUE!	-10.0%	23.3%
ไทย (SET)	#VALUE!	#VALUE!	#VALUE!	8.0%	12.8%
ไทย (SET50)	#VALUE!	#VALUE!	#VALUE!	9.2%	13.3%
อินเดีย	#VALUE!	#VALUE!	#VALUE!	17.7%	16.5%
อินโดนีเซีย	#VALUE!	#VALUE!	#VALUE!	169.1%	33.4%
เวียดนาม	#VALUE!	#VALUE!	#VALUE!	16.5%	19.6%
จีน (A-Shares)	#VALUE!	#VALUE!	#VALUE!	28.3%	14.4%
จีน (Composite)	#VALUE!	#VALUE!	#VALUE!	28.4%	14.4%
ฮ่องกง	#VALUE!	#VALUE!	#VALUE!	12.9%	9.9%
สหรัฐฯ (Dow Jones)	#VALUE!	#VALUE!	#VALUE!	6.0%	13.5%
สหรัฐฯ (S&P-500)	#VALUE!	#VALUE!	#VALUE!	-2.1%	11.0%
สหรัฐฯ (Nasdaq)	#VALUE!	#VALUE!	#VALUE!	15.8%	22.9%
ฝรั่งเศส	#VALUE!	#VALUE!	#VALUE!	-1.4%	6.9%
เยอรมัน	#VALUE!	#VALUE!	#VALUE!	6.6%	8.8%
ญี่ปุ่น (Nikkei)	#VALUE!	#VALUE!	#VALUE!	17.2%	10.2%
ยุโรป (300 บริษัท)	#VALUE!	#VALUE!	#VALUE!	-4.5%	6.5%
ยุโรป (50 บริษัท)	#VALUE!	#VALUE!	#VALUE!	0.9%	6.7%
ยุโรป (600 บริษัท)	#VALUE!	#VALUE!	#VALUE!	-1.9%	7.1%
ตลาดหุ้นโลก (MSCI)	#VALUE!	#VALUE!	#VALUE!	-2.0%	9.5%



# ผลตอบแทนตลาดหุ้นไทย เทียบกับตลาดโลก

Total Return Index : ผลตอบแทนจากการลงทุนในตลาดต่าง ในแต่ละช่วงเวลา

	MSCI World		MSCI EM		MSCI APAC ex Japan		S&P-500		SET Index		NASDAQ	
	Total Return	SD*	Total Return	SD*	Total Return	SD*	Total Return	SD*	Total Return	SD*	Total Return	SD*
5 day	0.0%	13.4%	-1.1%	12.5%	-1.2%	11.7%	0.4%	13.9%	-0.6%	8.5%	1.0%	19.1%
1 month	0.0%	10.4%	-1.3%	8.9%	-1.7%	9.7%	1.5%	12.9%	-0.1%	11.1%	7.4%	16.1%
3 month	4.5%	11.2%	-1.6%	11.7%	-2.7%	13.3%	7.3%	14.5%	-4.8%	13.7%	15.4%	17.6%
6 month	3.8%	12.2%	-0.6%	12.7%	-1.0%	14.6%	4.4%	15.7%	-6.0%	11.1%	14.6%	20.5%
9 month	8.8%	15.8%	-0.0%	16.6%	-0.7%	18.9%	7.8%	20.0%	-3.9%	10.6%	11.9%	25.3%
12 month	2.7%	16.6%	-7.4%	16.4%	-7.4%	18.4%	4.7%	20.9%	-5.6%	10.9%	10.2%	26.6%
Month to date	1.0%	21.9%	0.3%	17.5%	0.0%	13.6%	1.0%	17.9%	-0.8%	8.1%	1.3%	21.4%
Quarter to date	1.4%	9.8%	-2.5%	8.5%	-3.8%	9.2%	3.0%	12.6%	-4.6%	10.9%	7.4%	16.3%
<b>Year to date</b>	<b>8.8%</b>	<b>11.6%</b>	<b>1.4%</b>	<b>12.6%</b>	<b>0.4%</b>	<b>14.0%</b>	<b>10.8%</b>	<b>15.0%</b>	<b>-7.2%</b>	<b>11.5%</b>	<b>25.7%</b>	<b>19.6%</b>
2 ปี	-2.7%	15.7%	-14.7%	17.0%	-15.5%	18.5%	1.8%	19.5%	-0.2%	11.1%	-1.6%	25.7%
3 ปี	10.1%	15.1%	2.8%	16.7%	2.2%	18.0%	13.2%	18.8%	6.9%	13.5%	12.0%	24.7%
4 ปี	9.2%	18.4%	1.5%	18.2%	2.2%	18.9%	13.2%	23.1%	1.4%	18.1%	16.1%	27.0%
5 ปี	6.8%	17.3%	-0.8%	17.5%	-0.7%	18.2%	11.0%	21.8%	0.6%	16.9%	12.6%	25.8%
10 ปี	7.9%	14.3%	1.9%	15.8%	3.6%	15.9%	12.1%	17.8%	2.9%	15.5%	15.4%	21.0%

Remark : Total Return วัดจากวันสุดท้ายเทียบกับวันแรกของช่วงเวลานั้นๆ

3-Jun-2023

Source : Bloomberg

SD\* = Standard Deviation ปรึบเป็น Annualized

# SET Index Target for 2023

## SET Index Target for 2023

16-May-23

				SET TARGET			SET INDEX
				Worst	Base	Best	1,544
				0.5 SD	+0.75 SD	+1 SD	
	Net Profit	Net Profit Growth	EPS	18.48	19.15	19.81	Forward P/E
Year 2020	453,584	-51%	41.8				
<i>(Exclude THAI)</i>	<i>594,755</i>	<i>-35%</i>	<i>54.9</i>				
Year 2021	1,016,531	124%	89.2				17.3
Year 2022	1,001,815	-1%	84.0				18.4
Year 2023							
Best	1,104,040	10%	90.0		1724		17.1
Base	1,080,450	7.8%	88.1	1628	1687	1746	17.5
Worst	971,761	-3%	79.3		1570		19.5
<i>SET Target for Year 2023 : Average P/E at 17.15 times ; 1. SD = 2.67 times ; Share Outstanding = 12,261 Mil. Shares</i>							
Year 2024	1,167,609	8.1%	95.2		1760		16.2
Year 2025	1,286,573	10.2%	104.9		1868		14.7
<i>SET Profit for Year 2025 : Estimate Net Profit Growth = 10.2% (Bloomberg Survey ; 15 May 23)</i>							

**DRAFT**

Remark : Year 2021-2025 Exclude "THAI"

**DRAFT**

## SET : Net Profit & EPS & Target

	Net Profit		SET Index Target		Market EPS				Outstanding Shares			
	(M. Baht)	(YoY)	Target (Point)	Forward P/E	DAOL		Bloomberg		diff.	5-Apr-23	05-Apr-23	07-Mar-23
					5-Apr-23	(YoY)	15-May-23	(YoY)		(Current)	(share dilute)	(Prev.)
2007	426,600				54.6		48.2		13%	7,810		7,810
2008	308,670	-27.6%			38.9	-28.9%	38.1		2%	7,945	1.7%	7,945
2009	443,808	43.8%			55.2	42.1%	54.6		1%	8,039	1.2%	8,039
2010	595,594	34.2%			73.5	33.1%	73.5		0%	8,103	0.8%	8,103
2011	608,609	2.2%			73.9	0.6%	77.5		-5%	8,233	1.6%	8,233
2012	728,837	19.8%			85.6	15.8%	85.1		1%	8,511	3.4%	8,511
2013	784,295	7.6%			88.4	3.3%	88.4		0%	8,869	4.2%	8,869
2014	675,974	-13.8%			72.1	-18.4%	75.4		-4%	9,373	5.7%	9,373
2015	642,462	-5.0%			68.2	-5.4%	73.2		-7%	9,422	0.5%	9,524
2016	903,654	40.7%			90.6	32.9%	93.7	27.9%	-3%	9,971	5.8%	9,835
2017	975,902	8.0%			97.1	7.2%	99.7	6.4%	-3%	10,048	0.8%	10,041
2018	974,898	-0.1%			95.7	-1.4%	96.3	-3.3%	-1%	10,185	1.4%	10,110
2019	918,633	-5.8%			88.8	-7.2%	86.2	-10.5%	3%	10,342	1.5%	10,342
2020	453,584	-50.6%			41.8	-52.9%	36.8	-57.3%	14%	10,840	4.8%	10,840
2021	1,016,531	124.1%			89.2	113.1%	73.6	100.0%	21%	11,400	5.2%	11,400
2022	1,001,815	-1.4%			84.0	-5.8%	89.7	21.9%	-6%	11,920	4.6%	11,857
'23(f) DAOL	1,080,450	7.8%	1,687	19.1	88.1	4.8%	97.1	8.2%	-9%	12,261	2.9%	11,895
'24(f) DAOL	1,167,609	8.1%			95.2	8.1%	108.7	11.9%	-12%	12,261	0.0%	11,895

Last Update : 16-May-23



P/E (Mar 2010 - Feb 2023) .... ไม่รวมปี 2020 (ช่วงที่เกิดการระบาด Covid-19)

16-May-23



# SET Index Target for 2023

## SET Index Target for 2023

7-Mar-23

				SET TARGET			SET INDEX
				Worst	Base	Best	1,626
				0.5 SD	+0.75 SD	+1 SD	
	Net Profit	Net Profit Growth	EPS	18.48	19.15	19.82	Forward P/E
Year 2020	453,584	-51%	41.8				
<i>(Exclude THAI)</i>	<i>594,755</i>	<i>-35%</i>	<i>54.9</i>				
Year 2021	1,016,531	124%	89.2				18.2
Year 2022	1,001,815	-1%	84.0				19.3
Year 2023							
Best	1,139,775	14%	92.9		1780		17.5
Base	1,107,938	10.6%	90.4	1669	1730	1791	18.0
Worst	1,054,876	5%	86.0		1647		18.9
SET Target for Year 2023 : Average P/E at 17.13 times ; 1. SD = 2.69 times ; Share Outstanding = 12,263 Mil. Shares							
Year 2024	1,203,984	8.7%	98.2		1814		16.6
Year 2025	1,307,527	8.6%	106.6		1898		15.2

SET Profit for Year 2025 : Estimate Net Profit Growth = 8.6% (Bloomberg Survey ; 03 Mar 23)

Remark : Year 2021-2025 Exclude "THAI"

ใช้ฐานการคำนวณ

# SET : Net Profit Forecast

## SET : Net Profit & EPS & Target

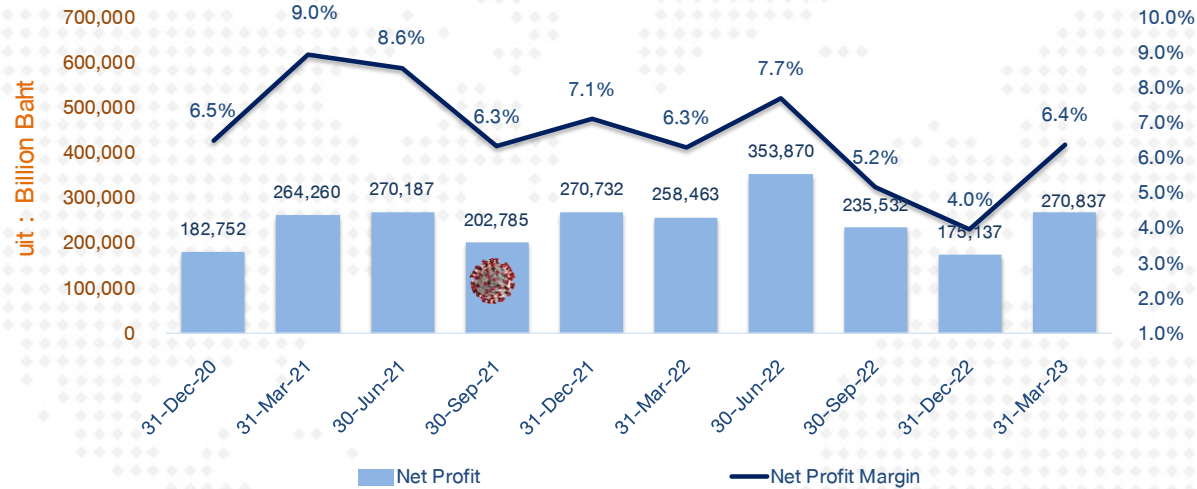
	Net Profit		SET Index Target		Market EPS				Outstanding Shares			Data from Previous Forecast						
	(M. Baht)	(YoY)	Target (Point)	Forward P/E	DAOL		Bloomberg		diff.	24-Feb-23	24-Feb-23	10-Nov-22	Net Profit	EPS	% chg.	Bloomberg	% chg.	SET's Total
					24-Feb-23	(YoY)	24-Feb-23	(YoY)		(Current)	(share dilute)	(Prev.)	DAOL	DAOL	from Prev.	10-Nov-22	from Prev.	Shares
2007	426,600				54.6		48.2		13%	7,810		7,810	426,600	54.6		48.2		7,810
2008	308,670	-27.6%			38.9	-28.9%	38.1		2%	7,945	1.7%	7,945	308,670	38.9		38.1		7,945
2009	443,808	43.8%			55.2	42.1%	54.6		1%	8,039	1.2%	8,039	443,808	55.2		54.6		8,039
2010	595,594	34.2%			73.5	33.1%	73.5		0%	8,103	0.8%	8,103	595,594	73.5		73.5		8,103
2011	608,609	2.2%			73.9	0.6%	77.5		-5%	8,233	1.6%	8,233	608,609	73.9		77.5		8,233
2012	728,837	19.8%			85.6	15.8%	85.1		1%	8,511	3.4%	8,511	728,837	85.6		85.1		8,511
2013	784,295	7.6%			88.4	3.3%	88.4		0%	8,869	4.2%	8,869	784,295	88.4		88.4		8,869
2014	675,974	-13.8%			72.1	-18.4%	75.4		-4%	9,373	5.7%	9,373	675,974	72.1		75.4		9,373
2015	642,462	-5.0%			68.2	-5.4%	73.2		-7%	9,422	0.5%	9,524	649,462	68.2		73.2		9,422
2016	903,654	40.7%			90.6	32.9%	93.7	27.9%	3%	9,971	5.8%	9,835	891,363	90.6		93.7		9,971
2017	975,902	8.0%			97.1	7.2%	99.7	6.4%	-3%	10,048	0.8%	10,041	975,192	97.1		99.7		10,048
2018	974,898	-0.1%			95.7	-1.4%	96.3	-3.3%	-1%	10,185	1.4%	10,110	967,728	95.7		96.3		10,185
2019	918,633	-5.8%			88.8	-7.2%	86.2	-10.5%	3%	10,342	1.5%	10,342	869,973	84.1		87.9		10,342
2020	453,584	-50.6%			41.8	-52.9%	36.8	-57.3%	14%	10,840	4.8%	10,840	430,450	39.7		38.7		10,840
2021	1,016,531	124.1%			89.2	113.1%	73.5	99.7%	21%	11,400	5.2%	11,400	1,003,363	88.0	1.3%	89.0	-17.4%	11,400
2022	1,001,815	-1.4%			84.0	-5.8%	86.2	17.3%	-3%	11,920	4.6%	11,857	1,049,322	88.5	-5.0%	104.1	-17.2%	11,920
'23(f) DAOL	1,107,938	10.6%	1,730	19.1	90.4	7.5%	104.2	20.9%	-13%	12,263	2.9%	11,895	1,139,511	95.8	-5.7%	109.9		12,263
'24(f) DAOL	1,203,984	8.7%			98.2	8.7%	115.1	10.5%	-15%	12,263	0.0%	11,895	1,254,602	105.5	-6.9%			12,263

Last Update : 07-Mar-23

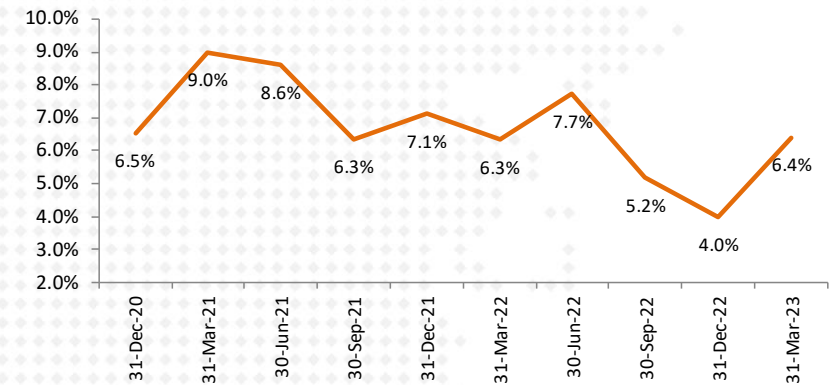


# SET Profitability as of 1Q-2023

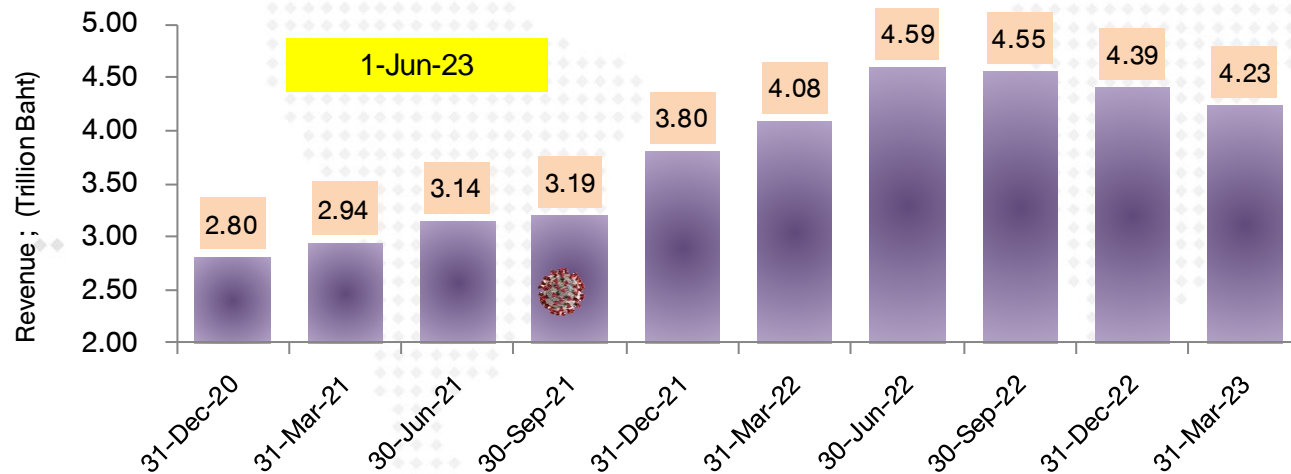
SET : Net Profit & Net Profit Margin



SET : Net Profit Margin

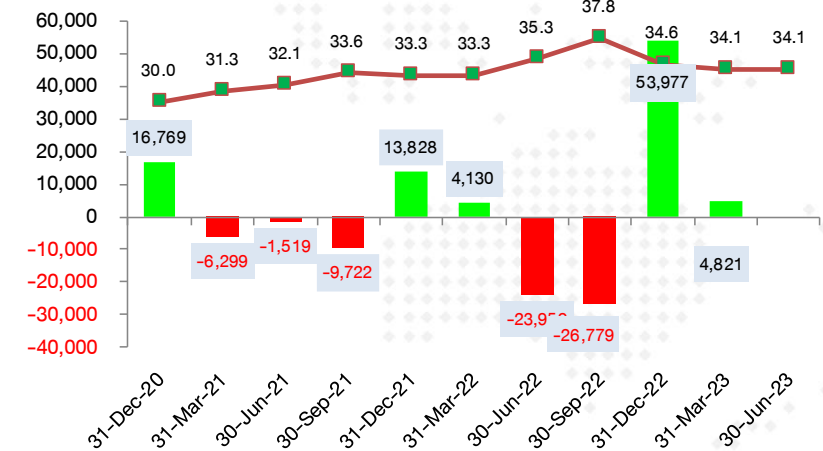


SET : Revenue



FX Gain/Loss บริษัทในตลาด

(ข้อมูลเบื้องต้นจาก Bloomberg )



# ประเมินหุ้นเข้าออก SET50/SET100

ใช้ข้อมูล ณ 30 เม.ย.66

DAOL SEC

## คาดการณ์หุ้นเข้า-ออก จากการคำนวณ SET50 , SET100

โดย DAOL

มีผล 1 ก.ค.2023

\* ใช้ข้อมูล ณ 30 เม.ย. (ของจริงใช้ 31 พ.ค.)

SET50	
เข้าใหม่	ออก
WHA	TIDLOR
TLI	JMART

SET100	
เข้าใหม่	ออก
TLI	TQM
TASCO	THANI
SNNP	SJWD
SISB	SINGER
MBK	SABUY
JTS	ONEE
BA	JAS
AURA	EPG
AEONTS	BEC

## DAOL ประเมินหุ้นเข้า SET50/SET100 งวด 1 ก.ค.66

(ใช้ข้อมูล 30 เม.ย.66)

### \*SET50

หุ้นเข้า : WHA , TLI

หุ้นออก : TIDLOR, JMART

### \*SET100

หุ้นเข้า : TLI, TASCO, SNNP, SISB, MBK, JTS, BA, AURA, AEONTS

หุ้นออก : TQM, THANI, SJWD, SINGER, SABUY, ONEE, JAS, EPG, BEC

หมายเหตุ : 1..ประเมินโดยใช้ข้อมูล ณ 30 เม.ย. ขณะที่ SET จะใช้ข้อมูลการซื้อขาย ณ 31 พ.ค.

เพื่อพิจารณาคัดหุ้นเข้า/ออก โดยจะประกาศรายชื่อจริงๆ กลางเดือน มิ.ย.65

2..THG มีโอกาสเข้า SET50 แทน TLI ถ้า Turnover Ration ของ TLI ต่ำกว่าเกณฑ์ในเดือน พ.ค.

หมายเหตุ : 1..ประเมินโดยใช้ข้อมูล ณ 30 เม.ย. ขณะที่ SET จะใช้ข้อมูลการซื้อขาย ณ 31 พ.ค.

เพื่อพิจารณาคัดหุ้นเข้า/ออก โดยจะประกาศรายชื่อจริงๆ กลางเดือน มิ.ย.65

2. THG มีโอกาสเข้า SET50 แทน TLI ถ้า Turnover Ration ของ TLI ต่ำกว่าเกณฑ์ในเดือน พ.ค.

## คาดการณ์หุ้นเข้า-ออก จากการคำนวณ SET50 , SET100

โดย DAOL

มีผล 1 ก.ค.2023

\* ใช้ข้อมูล ณ 31 พ.ค.

SET50		SET100	
เข้าใหม่	ออก	เข้าใหม่	ออก
WHA	JMT	TLI	SJWD
TLI	JMART	SVI	SINGER
		SNNP	PSL
		SISB	ONEE
		SAPPE	KEX
		ICHI	JAS
		BTG	EPG
		AURA	BEC

หมายเหตุ : 1..ประเมินโดยใช้ข้อมูลการซื้อขาย ณ 31 พ.ค. เพื่อพิจารณาคัดหุ้นเข้า/ออก

โดยจะประกาศรายชื่อจริงๆ กลางเดือน มิ.ย.65

2. SET50 : ต่างจากที่ประเมิน 30 เม.ย. คือ TIDLOR ยังอยู่ แต่ JMT ถูกถอดออก



02-Jun-23

FTSE ประกาศหุ้นเข้า-ออก จากการคำนวณดัชนี FTSE SET Index Series

โดยจะใช้ราคาปิด 16 มิ.ย. 66..... (02-JUNE-23)

หุ้นที่ FTSE จัดทำร่วมกับ SET

## #FTSE SET Large-Cap Index

-หุ้นเข้า : MAKRO, TRUE

-หุ้นออก : BEM, DIF

## #FTSE SET Mid-Cap Index

-หุ้นเข้า : BEM, BTG, DIF, ITC, SAAPPE, SISB, SNNP, SCAP

-หุ้นออก : CPNREIT, RAM, SINGER, TRUE, VIBHA, XPG

## #FTSE SET Small-Cap Index

-หุ้นเข้า : AAI, AURA, DUSIT, KBS, MALEE, MOSHI, NFC, POLY, POPF, PRTR, Q-CON, SINGER, TEAM, TRC, XPG

-หุ้นออก : APCS, CPNCG, GGC, LPH, LST, MST, MCOT, PF, RML, SKE, SDC, SAPPE, SISB, SNNP, SCAP, TPAC, TH, TRITN .

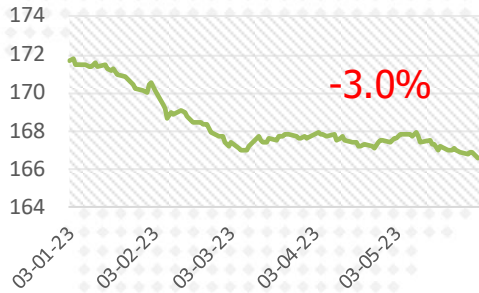
## #FTSE SET Shariah Index

-หุ้นเข้า : AOT, AAI, AURA, BA, BANPU, BEAUTY, BJCHI, EE, ILINK, MOSHI, NFC, POLY, POPF, PRTR, SCM, TEAM, TU, TTCL, TKC

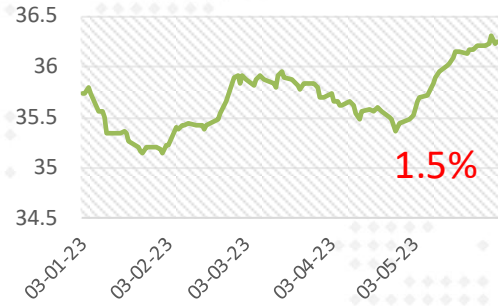
-หุ้นออก : AJ, APCS, BEYOND, BH, CV, CPNCG, EKH, ESSO, GGC, IVL, LPH, LST, NRF, NUSA, PTTGC, RAM, RATCH, SSP, SNNP, SYNEX, TEGH, TRITN, VIBHA, WICE

# การปรับ EPS ตลาดหุ้นสำคัญๆ ปี 2023

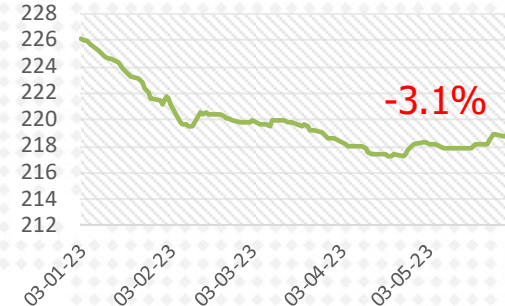
### MSCI WORLD



### STXE 600 (EUR) Pr

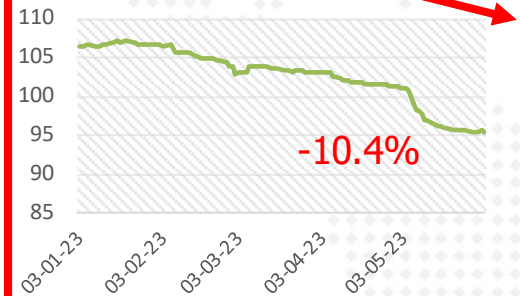


### US (s&p-500)

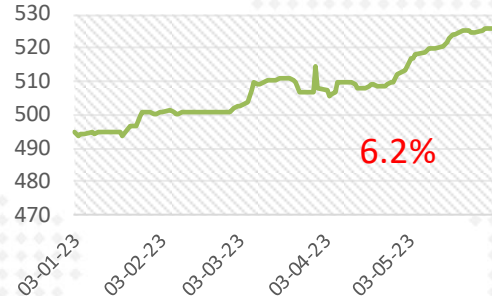


ปี 2023 EPS เริ่มถูกปรับ  
ลดลง

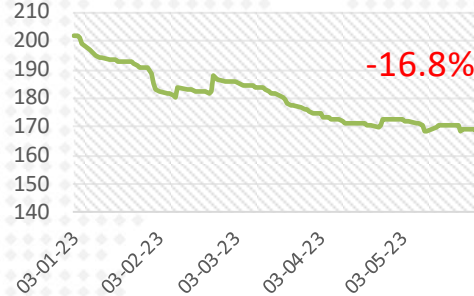
### Thailand



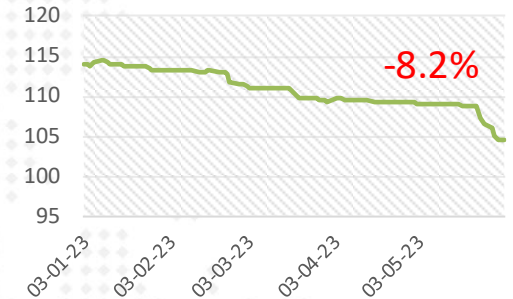
### Philippine



### South Korea

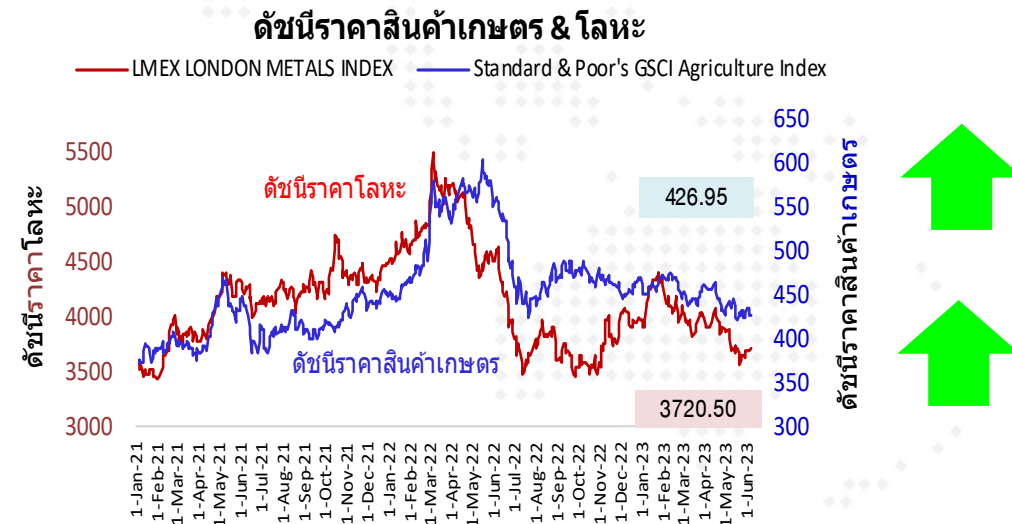
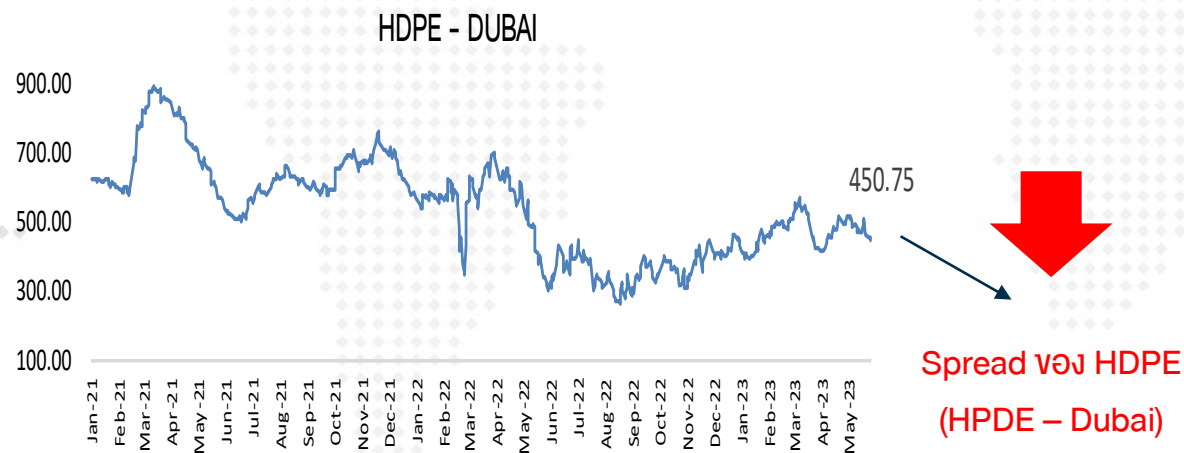
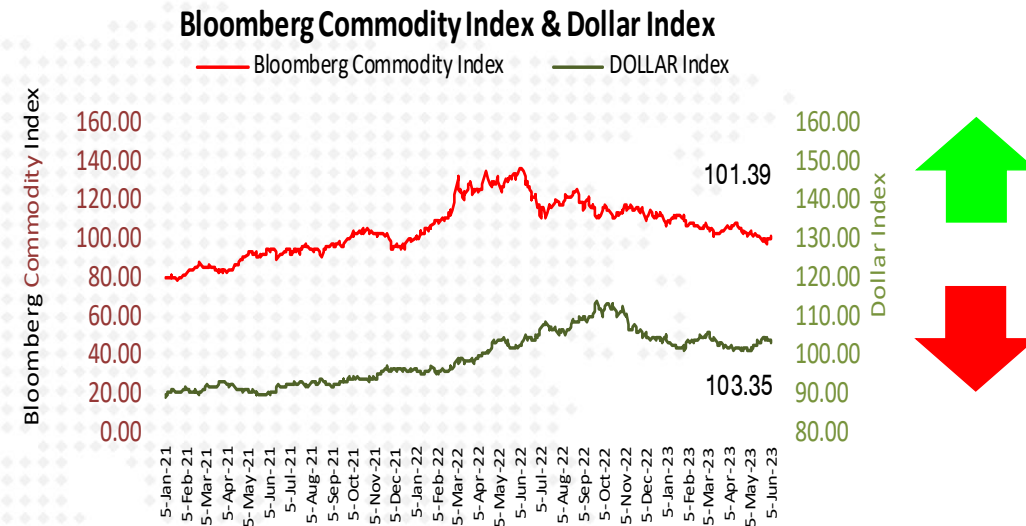
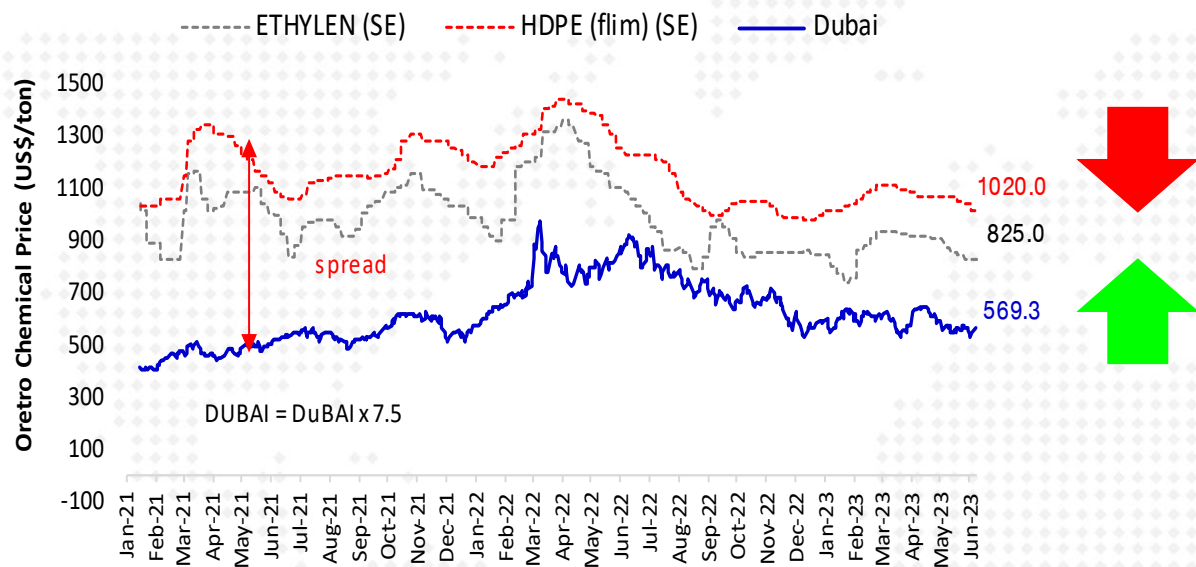


### Malaysia

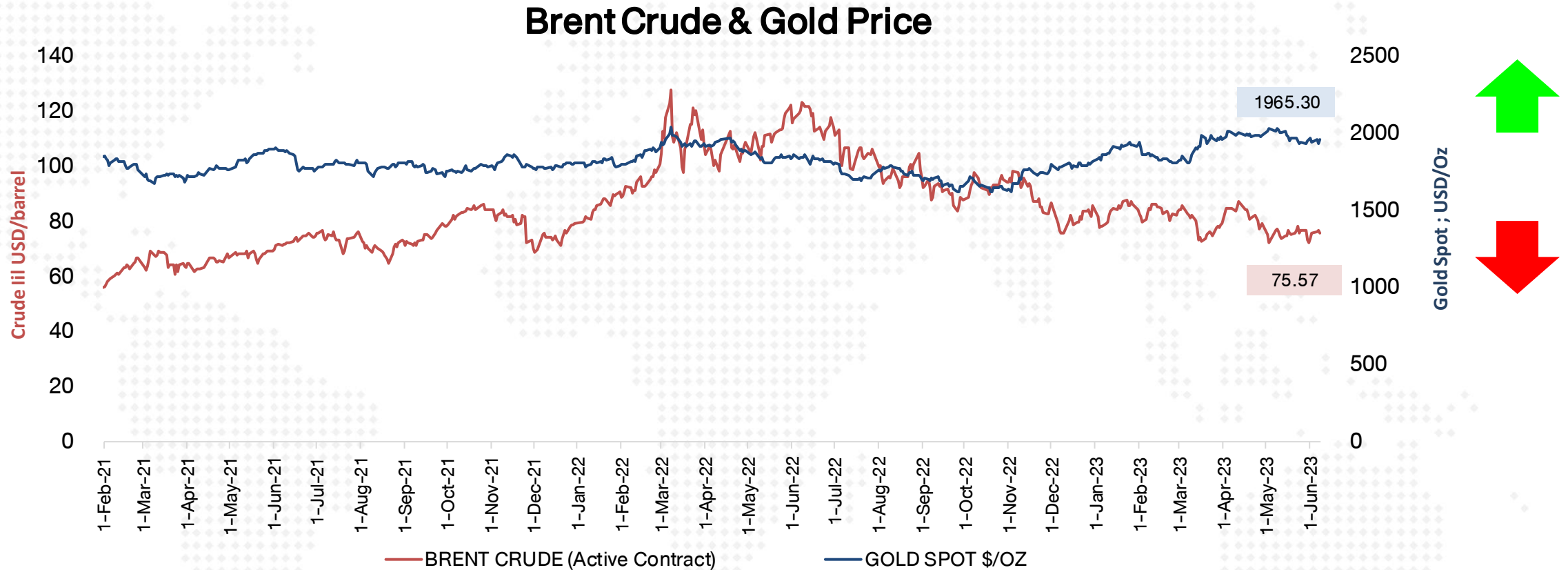


02-Jun-2023

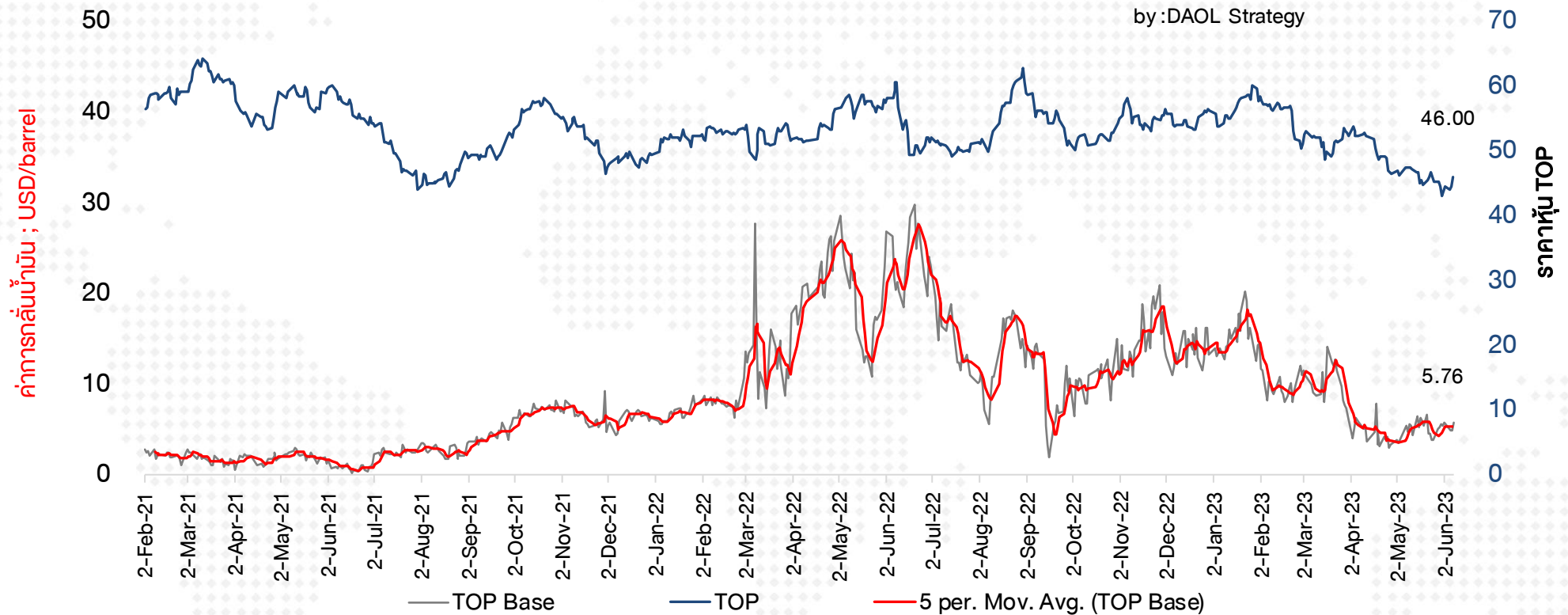
# Spread ปีโตรเคมี และ ดัชนีราคาสินค้าโภคภัณฑ์



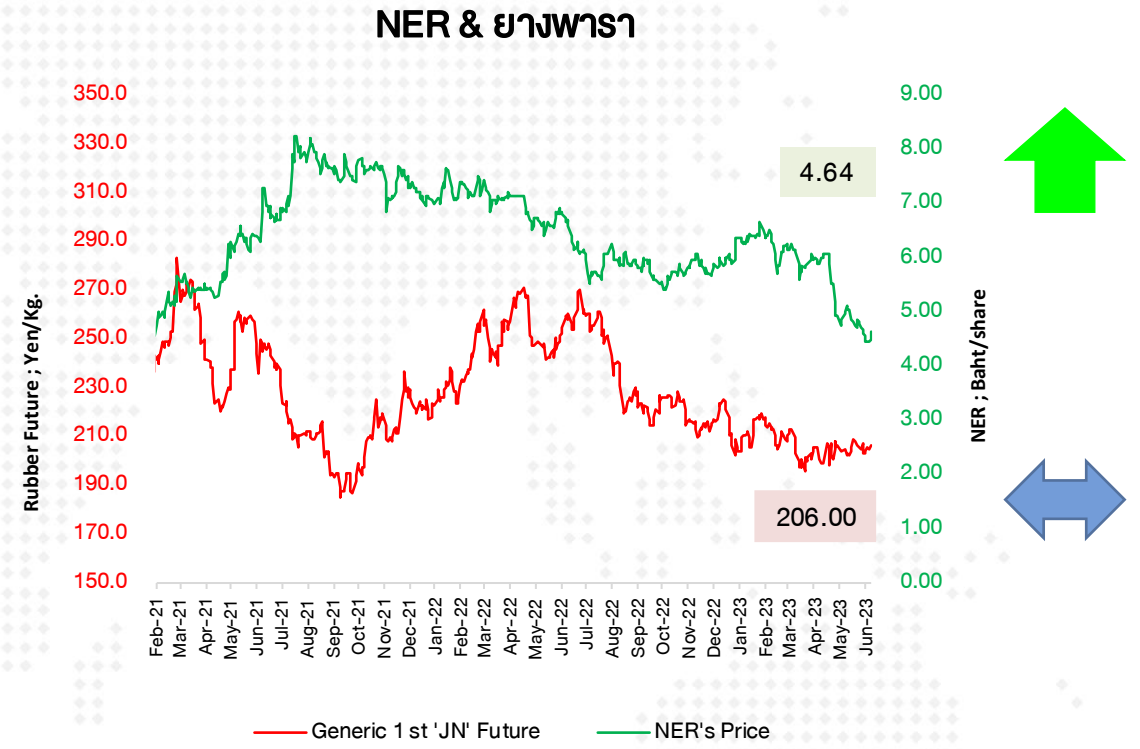
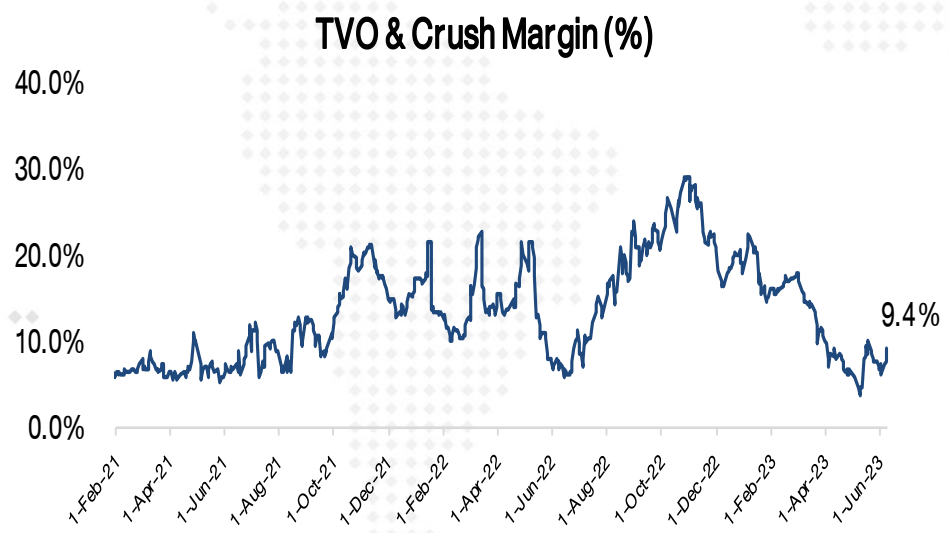
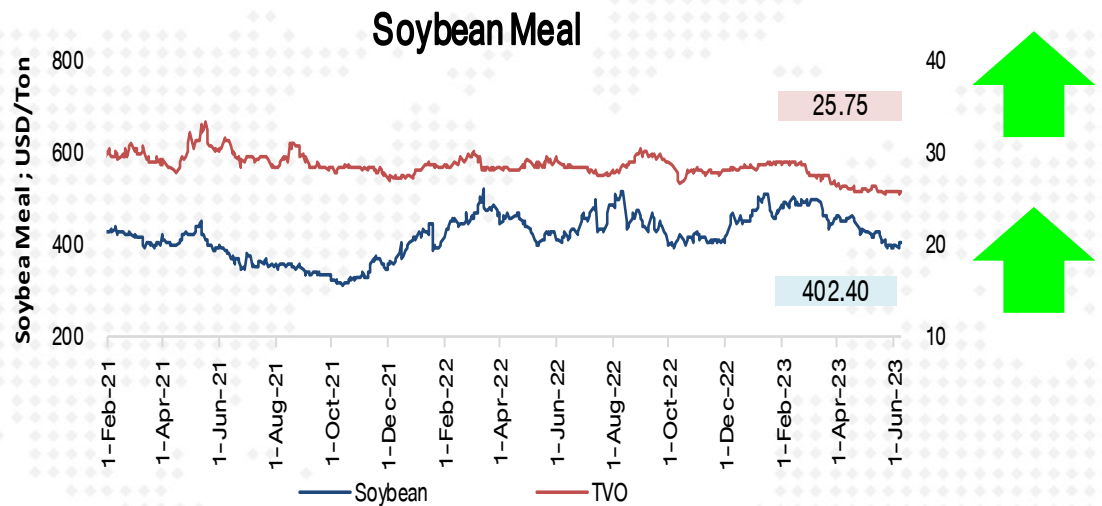




## ราคาหุ้นโรงกลั่นน้ำมัน (TOP) กับค่าการกลั่นน้ำมัน

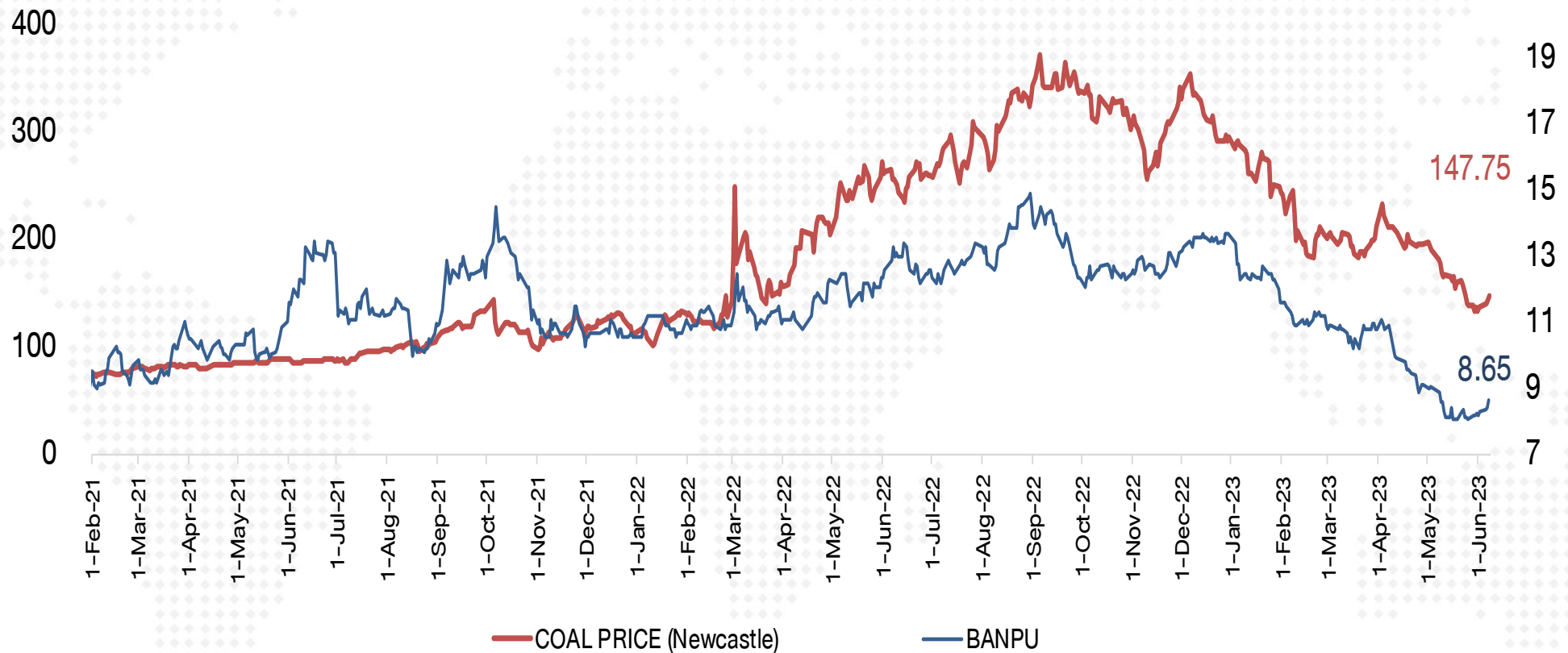


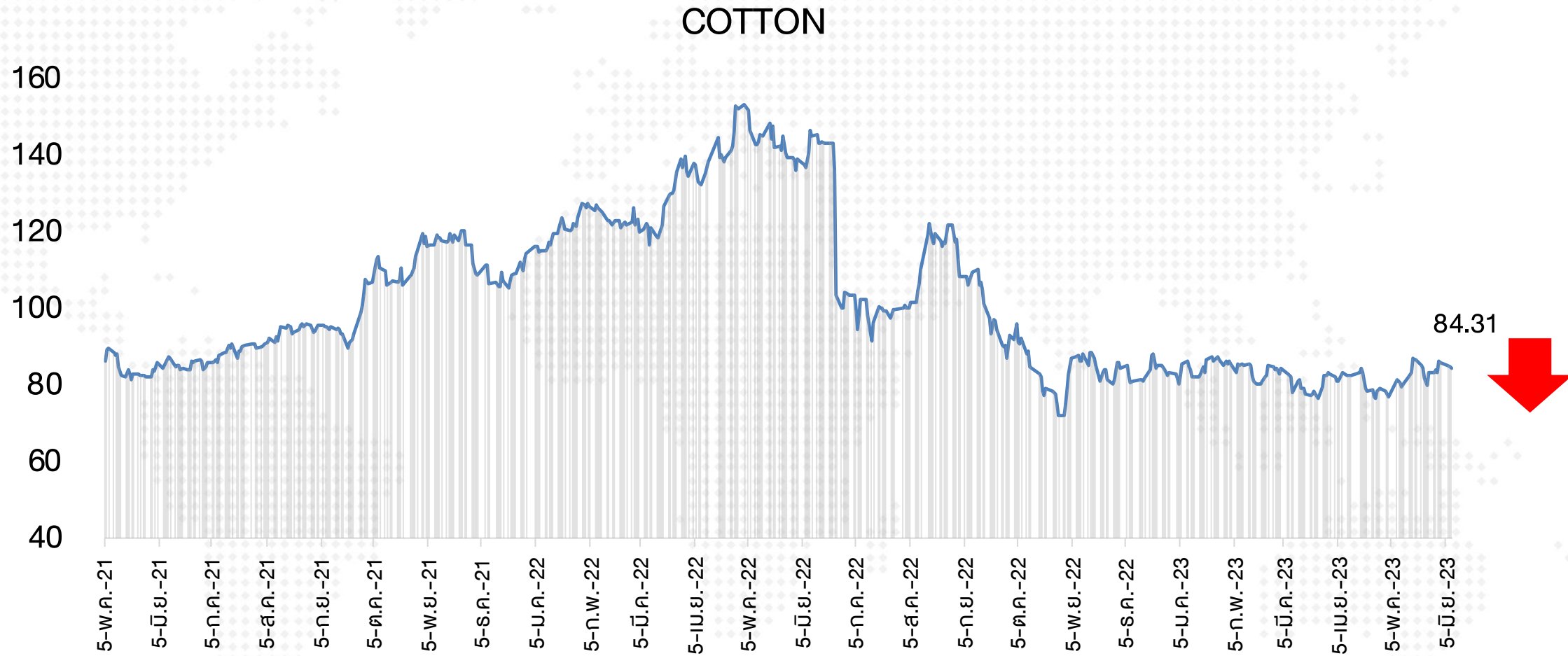
# ราคากากถั่วเหลือง ราคาหุ้น TVO & ราคายางพารา และราคาหุ้น NER



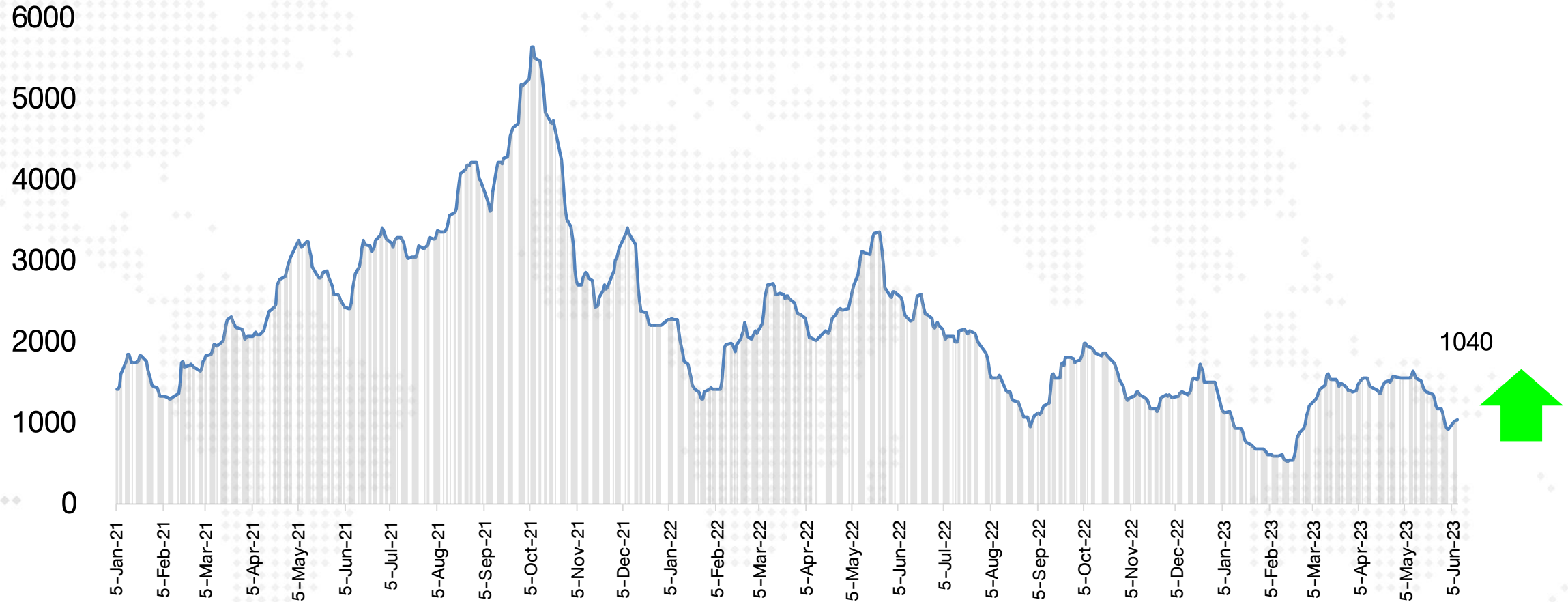


## COAL PRICE (Newcastle) & BANPU





## Baltic Dry Index





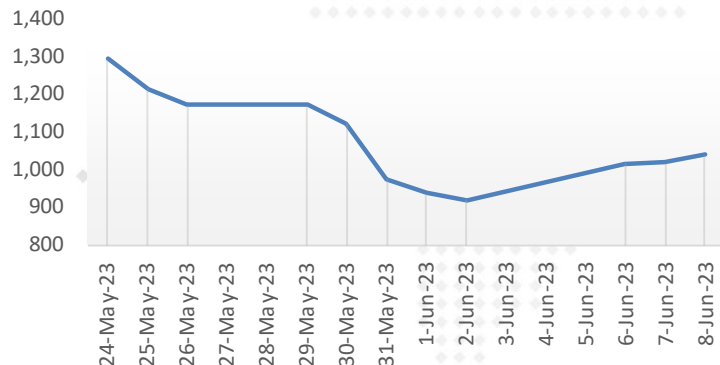
# ค่าระวางเรือ และราคาหุ้นเดินเรือของไทย

## Shipping Index and Stock Performance

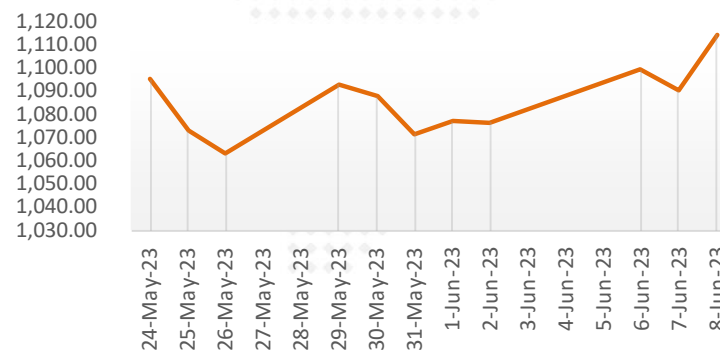
	BALTIC DRY INDEX (BDIY Index)	Change	BLOOMBERG DRY SHIPS INDEX (BDSX Index)	Change	TOPIX MARITIME TRAN INDX (TPMART Index)	Change	Container Ship Time Charter Assessment Index (ConTex)	Change	Stock Price					
									TTA	Change	PSL	Change	RCL	Change
8-Jun-23	1,040.00	2.0%	1,040.00	2.0%	1,115.07	2.3%	839.00	0.0%	7.15	0.0%	9.80	-1.0%	23.80	0.0%
7-Jun-23	1,020.00	0.4%	1,020.00	0.4%	1,090.24	-0.8%	839.00	0.0%	7.15	0.7%	9.90	3.1%	23.80	0.0%
6-Jun-23	1,016.00	10.6%	1,016.00	10.6%	1,099.49	2.1%	839.00	-0.1%	7.10	0.7%	9.60	1.6%	23.80	0.4%
2-Jun-23	919.00	-1.9%	919.00	-1.9%	1,076.80	0.0%	840.00	0.0%	7.05	0.7%	9.45	6.8%	23.70	1.7%
1-Jun-23	937.00	-4.1%	937.00	-4.1%	1,077.10	0.5%	840.00	0.0%	7.00	-2.1%	8.85	-5.3%	23.30	-2.9%
31-May-23	977.00	-13.0%	977.00	-13.0%	1,071.61	-1.5%	840.00	0.0%	7.15	-0.7%	9.35	-3.6%	24.00	-1.6%
30-May-23	1,123.00	-4.2%	1,123.00	-4.2%	1,087.99	-0.5%	840.00	-0.1%	7.20	-0.7%	9.70	1.0%	24.40	0.0%
29-May-23	1,172.00	0.0%	1,172.00	0.0%	1,093.33	2.9%	841.00	0.0%	7.25	1.4%	9.60	-3.0%	24.40	0.8%
26-May-23	1,172.00	-3.5%	1,172.00	-3.5%	1,062.97	-0.9%	841.00	0.0%	7.15	0.0%	9.90	-2.9%	24.20	-0.8%
25-May-23	1,215.00	-6.2%	1,215.00	-6.2%	1,072.92	-2.1%	841.00	-0.2%	7.15	0.0%	10.20	-3.8%	24.40	-1.2%
24-May-23	1,295.00		1,295.00		1,095.38		843.00		7.15		10.60		24.70	

Remark : TTA and PSL are member of Bloomberg Dry Ships Index

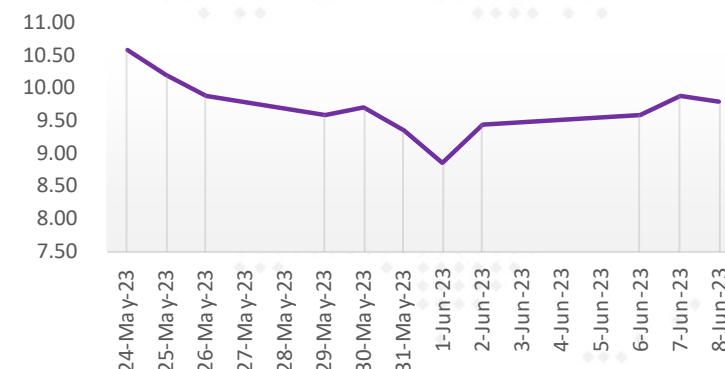
BLOOMBERG DRY SHIP INDEX



TOPIX MARITIME TRAN INDEX (TPMART Index)



PSL (stock price)



# DAOL

## 다올

DAOL (THAILAND)

กลุ่มธุรกิจการเงิน ดาโอ (ประเทศไทย)

DAOL SEC

DAOL INVESTMENT  
MANAGEMENT

DAOL REIT

DAOL LEND

DAOL DIGITAL  
PARTNER



*'DAOL, your lifetime financial partner'*

✉ [contactcenter@daol.co.th](mailto:contactcenter@daol.co.th)

☎ 0 2351 1800

🌐 [www.daol.co.th](http://www.daol.co.th)

f [daol.th](https://www.facebook.com/daol.th)

📺 [daol.th](https://www.youtube.com/daol.th)