

# DAOL Daily Strategy

26 Dec 2024

ฝ่ายวิเคราะห์กลยุทธ์การลงทุนหลักทรัพย์

เบอร์โทรศัพท์ : 02-351-1801

โดย : มงคล พ่วงเกตุรา (ต่อ 5450), พรรณนภา เหมะสุรัตน์ (ต่อ 5451)

**“ วันนี้ พามาคุยผลประชุม กพช.(สายโหด) และ SET จะไปจบแถวไหน ? ”**

ประเด็นวิเคราะห์วันนี้

- บอร์ด กพช. ชะลอการซื้อไฟฟ้าสีเขียวเฟส 2 กระทบใคร ?
- ตัวเลขส่งออกพ.ย. โต 8.2% หุ่นตัวไหนเด่น
- กรมสรรพสามิตเตรียมเก็บภาษีความเค็มกลุ่มไหนโดนก่อน?
- พอร์ตหุ้น เรามีอะไรบ้าง

Date	Country	Event	Period	Surv(M)	Prior
23-Dec	US	Building Permits MoM	Nov F	--	6.1%
	US	New Home Sales MoM	Nov	7.3%	-17.3%
24-Dec	TH	Car Sales	Nov	--	37,691
25-Dec	TH	Customs Exports YoY	Nov	9.4%	14.6%
26-Dec	US	Initial Jobless Claims	Dec-21	223.43k	220k
27-Dec	CH	Industrial Profits YoY	Nov	--	-10.0%
	TH	Mfg Production Index ISIC NSA YoY	Nov	-1.30%	-0.91%
	TH	BoT : Thai's Economic Monthly Report	Nov		
30-Dec	US	Pending Home Sales MoM	Nov	0.7%	2.00%
31-Dec	CH	Manufacturing PMI	Dec	50.2	50.3
	CH	Non-manufacturing PMI	Dec	50.5	50.0
2-Jan	CH	Caixin China PMI Mfg	Dec	51.7	51.5
	US	Initial Jobless Claims	Dec-28	--	--
3-Jan	US	ISM Manufacturing	Dec	48.3	48.4

# ดัชนีตลาดหุ้นและราคาสินทรัพย์ทางการเงิน

Region/Country	Index	Week			1-Day	1 Mth	QTD	12M	Last	update
		Last	Net Chg.	WTD % Chg.	% chg	% chg	% chg	% chg		
<b>World</b>	The Global Dow	4,897.3	56.9	1.2	0.1	-1.9	-2.8	13.5	25-Dec-24	
	DJ Global	642.8	8.8	1.4	0.0	-0.5	0.2	17.4	25-Dec-24	
	Bloomberg World Index	1,993.2	28.7	1.5	0.0	-0.1	0.6	18.8	25-Dec-24	
	MSCI World	3,778.5	55.3	1.5	0.0	-0.3	1.5	19.5	25-Dec-24	
	MSCI Emergin Market	1,085.9	13.6	1.3	0.1	-0.6	-7.3	9.3	25-Dec-24	
	MSCI Thailand	466.7	14.6	3.2	0.2	-4.2	-4.6	-0.6	25-Dec-24	
<b>Americas</b>	Dow Jones	43,297.0	456.8	1.1	0.9	-3.5	2.3	15.3	24-Dec-24	
	NASDAQ	20,031.1	458.5	2.3	1.3	4.5	10.1	32.9	24-Dec-24	
	S&P 500	6,040.0	109.2	1.8	1.1	0.3	4.8	26.5	24-Dec-24	
<b>Europe</b>	Stoxx Europe 600	503.8	1.6	0.3	0.2	-0.2	-3.6	5.3	24-Dec-24	
Euro Zone	Euro Stoxx 50	4,857.9	(4.4)	-0.1	0.1	2.6	-2.9	7.3	24-Dec-24	
France	CAC 40	7,282.7	8.2	0.1	0.1	2.0	-4.6	-3.8	24-Dec-24	
German	DAX	19,848.8	(36.0)	-0.2	-0.2	3.0	2.7	18.6	23-Dec-24	
UK	FTSE 100	8,137.0	52.4	0.6	0.4	-1.7	-1.2	5.3	24-Dec-24	
<b>Asia-Pacific</b>	MSCI AC Asia Pacific Index	181.8	2.5	1.4	0.1	-0.4	-6.8	10.0	25-Dec-24	
Thailand	SET Index	1,400.9	35.8	2.6	0.4	-2.6	-3.3	-0.9	25-Dec-24	
China	Shanghai SE Composit	3,393.4	25.3	0.8	-0.0	4.1	1.7	17.1	25-Dec-24	
China	Shenzhen CSI300	3,985.6	57.9	1.5	0.0	3.8	-0.8	19.9	25-Dec-24	
Hong Kong	Hang Seng	20,098.3	377.6	1.9	1.1	2.5	-4.9	20.9	24-Dec-24	
Philippines	Philippines Stock Exchange	6,534.9	128.5	2.0	2.0	-4.0	-10.1	0.5	23-Dec-24	
Indonesia	Jakarta SE Composite	7,065.7	81.9	1.2	-0.4	-2.5	-6.1	-2.5	24-Dec-24	
Japan	Nikkei	39,130.4	428.5	1.1	0.2	1.8	3.2	17.5	25-Dec-24	
Singapore	Straits Times	3,769.6	49.6	1.3	0.0	1.5	5.1	20.1	25-Dec-24	
South Korea	Korea Stock Exchange	2,440.5	36.4	1.5	0.0	-3.1	-5.9	-6.2	24-Dec-24	
Vietnam	Ho Chi Minh Stock Exchange	1,274.0	16.5	1.3	1.1	2.6	-1.1	13.5	25-Dec-24	
India	BSE Sensex	78,472.9	431.3	0.6	-0.1	-1.9	-6.9	10.0	24-Dec-24	
Taiwan	Taiwan Weighted	23,220.1	709.9	3.2	0.4	2.4	4.5	30.8	25-Dec-24	
<b>Currency</b>	USD Index Spot Rate	108.3	0.6	0.6	0.2	0.7	7.4	6.4	24-Dec-24	
	USD-EUR	1.0	(0.0)	-0.2	-0.1	-0.9	-6.5	-5.8	25-Dec-24	
	USD-GBP	1.3	(0.0)	-0.1	-0.1	-0.2	-6.1	-1.4	25-Dec-24	
	YEN-USD	157.3	1.0	0.7	0.1	-2.6	9.5	-9.4	25-Dec-24	
	CNY-USD	7.3	(0.0)	-0.0	0.0	-0.7	3.9	-2.2	25-Dec-24	
	THB-USD	34.2	(0.1)	-0.3	-0.0	1.6	5.4	1.1	25-Dec-24	

Region/Country	Index	Week			1-Day	1 Mth	QTD	12M	Last	update
		Last	Net Chg.	WTD % Chg.	% chg	% chg	% chg	% chg		
<b>Bonds Yield (%)</b>	US: 2-Year Bond	4.3	0.0	0.5	0.09	4.4	19.0	-0.4	25-Dec-24	
(Government)	US: 5-Year Bond	4.4	0.1	1.5	0.24	9.7	24.8	14.5	25-Dec-24	
	US: 10-Year Bond	4.6	0.1	1.5	0.13	10.1	21.4	17.9	25-Dec-24	
	US: 30-Year Bond	4.8	0.0	0.9	0.15	9.2	15.6	17.9	25-Dec-24	
	THAILAND: 2-Year Bond	2.0	(0.0)	-0.3	0.05				25-Dec-24	
	THAILAND: 5-Year Bond	2.1	0.0	0.0	0.03				25-Dec-24	
	THAILAND: 10-Year Bond	2.3	0.0	0.0	-0.03				25-Dec-24	
	THAILAND: 30-Year Bond	2.9	0.0	0.2	0.49				25-Dec-24	
<b>Other</b>	Bloomberg Commodity Index	98.2	0.6	0.7	0.7	-0.2	-2.1	-1.7	24-Dec-24	
	Crude Oil - WTI (spot month)	70.1	0.6	0.9	0.2	2.2	2.8	-7.0	24-Dec-24	
	Crude Oil - Brent	73.6	0.6	0.9	1.3	-2.1	2.5	-6.9	24-Dec-24	
	Coal Newcatle (USD/Ton)	125.0	(2.3)	-1.8	-0.4	-13.3	-15.9	-8.2	24-Dec-24	
	Baltic Dry Index	997.0	21.0	2.2	0.3	-23.2	-52.2	-52.4	24-Dec-24	
	Rubber (TOCOM) Yen/Kg.	379.8	8.4	2.3	0.9	-1.9	-9.1	59.0	25-Dec-24	
	Sugar Futures (USD / lb.)	19.5	0.0	0.2	0.0	-8.5	-13.0	-4.3	24-Dec-24	
	Copper (LME) USD/Ton	8,845.8	13.0	0.1	0.5	-0.0	-8.7	4.3	24-Dec-24	
	China Hot Rolled Steel	3,477.0	(3.0)	-0.1	0.1	-1.4	-5.4	-14.9	25-Dec-24	
	GOLD (spot)	2,616.9	(6.0)	-0.2	0.1	-0.5	-0.7	26.7	24-Dec-24	
	Soybean Meal Futures	292.9	(1.6)	-0.5	1.2	1.3	-14.9	-26.7	24-Dec-24	
	Crude Palm Oil	4,895.0	133.0	2.8	-0.1	2.2	18.7	33.1	24-Dec-24	
	Corn	448.5	2.3	0.5	0.2	5.4	5.6	-5.2	24-Dec-24	
	Bitcoin	98,428.0	1870.9	1.9	1.3	8.8	54.3	135.4	25-Dec-24	
	Ethereum	3,465.1	26.4	0.8	1.1	5.4	32.6	57.5	25-Dec-24	
	ARKW Investments	115.1	2.4	2.1	2.9	6.8	35.2	50.5	25-Dec-24	
	Global x Auto & Electric ETF	23.7	0.5	2.2	1.0	-0.2	1.0	-4.0	24-Dec-24	

SET Impact Gain	Impact	Trade	Change	%Chg	Volume	Value
CPN	0.5400	58.50↑	1.50	2.63	100927	586585
ADVANC	0.4800	286.00↓	2.00	0.70	16816	479780
PTTEP	0.4800	120.00↓	1.50	1.27	61386	737009
BCP	0.3300	34.50	3.00	9.52	358926	1215694
KBANK	0.2850	156.00	1.50	0.97	51483	801349
JTS	0.2850	61.75	4.75	8.33	6015	36446
BAY	0.2360	24.80↑	0.40	1.64	1103	2724
BANPU	0.2000	6.15	0.25	4.24	1120019	684614
CPALL	0.1800	57.00↓	0.25	0.44	238423	1355540
TU	0.1800	12.80	0.50	4.07	315478	405447
CBG	0.1800	79.75↑	2.25	2.90	17320	136487
KKP	0.1575	52.50↑	2.25	4.48	30860	159849
AWC	0.1536	3.62	0.06	1.69	374572	135716
LH	0.1440	5.20	0.15	2.97	369416	190691
BTS	0.1290	5.75	0.10	1.77	373850	212985
MINT	0.1125	26.50↓	0.25	0.95	48575	128747
KTB	0.1120	21.00	0.10	0.48	213889	448472
PTTGC	0.1080	24.40↓	0.30	1.24	94733	232459
KTC	0.1050	48.75↑	0.50	1.04	7295	35552
SPRC	0.1050	6.65	0.30	4.72	136287	89885
CKP	0.1040	3.20	0.16	5.26	46698	14634
EA	0.0960	4.20	0.32	8.25	2659632	1105676
OR	0.0960	13.50↑	0.10	0.75	86101	116583
ITC	0.0960	22.50	0.40	1.81	50631	114272
STGT	0.0920	10.00	0.40	4.17	45715	45429
GUNKUL	0.0852	2.34	0.12	5.41	447256	103316
STA	0.0840	18.10↑	0.70	4.02	79073	141125
ERW	0.0780	3.80↑	0.20	5.56	394281	148818
TTB	0.0779	1.85↑	0.01	0.54	1768693	327022
FPT	0.0760	12.40	0.40	3.33	322	398

mai Impact Gain	Impact	Trade	Change	%Chg	Volume	Value
BTC	0.2230	0.59	0.02	3.51	431544	25323
MGI	0.1320	9.85	0.60	6.49	9187	8822
KLINIQ	0.1150	31.00↑	0.50	1.64	821	2529
PROEN	0.0902	2.42↑	0.22	10.00	162052	37225
JAK	0.0858	1.46	0.26	21.67	1	0
AU	0.0840	10.90	0.10	0.93	5200	5623
FSMART	0.0780	8.10↓	0.10	1.25	19252	15428
PRI	0.0660	8.20↓	0.20	2.50	3151	2575
TPCH	0.0656	4.88	0.16	3.39	2050	995
AIRA	0.0652	1.29	0.01	0.78	1	0
EURO	0.0620	4.62	0.20	4.52	1157	523
DV8	0.0544	0.55↑	0.04	7.84	4933	266
MAGURO	0.0520	21.00↑	0.40	1.94	21177	44394
TAKUNI	0.0498	0.60	0.06	11.11	55535	3177
XO	0.0440	22.70↑	0.10	0.44	9372	21160
SENX	0.0434	0.32	0.01	3.23	746	23
SIMAT	0.0402	1.46↑	0.06	4.29	13902	2009
SICT	0.0400	4.10↓	0.08	1.99	4764	1946
PPM	0.0396	1.70	0.09	5.59	1433	241
KCC	0.0384	2.06↓	0.06	3.00	1052	219
STOWER	0.0382	0.07	0.01	16.67	2375	16
PSTC	0.0358	0.50	0.01	2.04	29330	1444
BIS	0.0320	3.08↑	0.10	3.36	1613	491
YGG	0.0310	0.60↓	0.05	9.09	297865	17821
SAAM	0.0310	5.90	0.10	1.72	1213	707
ZIGA	0.0304	1.66↓	0.04	2.47	10963	1831
PLANET	0.0300	1.67↑	0.05	3.09	72762	11847
HL	0.0280	10.30↓	0.10	0.98	1014	1051
DHOUSE	0.0282	0.64	0.03	4.92	4384	275
SGF	0.0270	0.24↑	0.02	9.09	2758	63

SET Impact Loss	Impact	Trade	Change	%Chg	Volume	Value
DELTA	-0.5000	150.50↓	-0.50	-0.33	64892	979481
TRUE	-0.2760	10.80	-0.10	-0.92	405847	439903
CPAXT	-0.2075	27.75	-0.25	-0.89	129155	359062
CCET	-0.1680	9.10	-0.20	-2.15	721549	669472
BOMS	-0.1270	24.50	-0.10	-0.41	366742	900266
VAYU1	-0.1210	10.00↓	-0.10	-0.99	4534	4538
CRC	-0.1200	35.00↑	-0.25	-0.71	36984	129389
TLI	-0.0920	10.40↑	-0.10	-0.95	78268	80901
BH	-0.0900	198.00↓	-1.50	-0.75	20884	415572
GLOBAL	-0.0840	14.40↑	-0.20	-1.37	84693	121168
CPF	-0.0670	22.90	-0.10	-0.43	67060	153377
INTUCH	-0.0650	97.50↓	-0.25	-0.26	76619	753075
WHA	-0.0600	5.35	-0.05	-0.93	205114	110296
CHG	-0.0528	2.46	-0.06	-2.38	544206	133759
TASCO	-0.0520	18.40↓	-0.40	-2.13	32052	59437
BA	-0.0510	22.40↓	-0.30	-1.32	17650	39856
COM7	-0.0475	26.25↑	-0.25	-0.94	68446	178687
PR9	-0.0450	25.50	-0.75	-2.86	33656	86601
AMATA	-0.0450	28.00↑	-0.50	-1.75	34303	95838
CK	-0.0420	18.40↓	-0.30	-1.60	22881	42220
ROCTEC	-0.0390	1.04↓	-0.06	-5.45	1149234	126449
AXTRART	-0.0380	11.80↑	-0.20	-1.67	3412	4027
TOA	-0.0320	14.70	-0.20	-1.34	15443	22922
SDC	-0.0276	0.04↓	-0.01	-20.00	48281	197
SCM	-0.0275	1.26↓	-0.55	-30.39	24269	3073
MIPF	-0.0260	12.00	-1.30	-9.77	9	11
SPA	-0.0250	6.95↓	-0.25	-3.47	56695	39936
MONO	-0.0224	2.06↓	-0.08	-3.74	363519	75839
GLAND	-0.0208	1.45	-0.04	-2.68	144	21
BCH	-0.0200	15.50	-0.10	-0.64	85674	132240

mai Impact Loss	Impact	Trade	Change	%Chg	Volume	Value
TNH	-0.0950	36.25	-0.50	-1.36	224	817
MORE	-0.0741	0.04	-0.01	-20.00	447219	1789
IIG	-0.0720	4.10	-0.60	-12.77	25235	10891
NETBAY	-0.0630	17.20	-0.30	-1.71	9165	15885
BBIK	-0.0525	39.75↓	-0.25	-0.62	886	3539
META	-0.0317	0.12↓	-0.01	-7.69	4210	51
AUCT	-0.0285	8.30	-0.05	-0.60	1808	1508
UMS	-0.0266	0.39	-0.02	-4.88	482	17
TMILL	-0.0246	2.98↓	-0.06	-1.97	95	28
UKEM	-0.0240	0.59	-0.02	-3.28	8674	524
TPL	-0.0216	0.85↓	-0.04	-4.49	2178	188
HEALTH	-0.0176	0.45↓	-0.04	-8.16	40787	1882
CHOW	-0.0166	1.78↑	-0.02	-1.11	599	107
ADD	-0.0170	5.00↓	-0.10	-1.96	2527	1315
ADB	-0.0150	0.88	-0.02	-2.22	492	44
CHIC	-0.0140	0.48↑	-0.01	-2.04	117	6
SR	-0.0140	0.57↑	-0.02	-3.39	71	4
KUMWEL	-0.0132	1.31	-0.03	-2.24	174	23
VS	-0.0130	0.56	-0.05	-8.20	120	7
TRT	-0.0128	3.84↓	-0.04	-1.03	7364	2823
TACC	-0.0126	4.64↓	-0.02	-0.43	4488	2077
WINNER	-0.0124	2.00↓	-0.02	-0.99	296	59
MGT	-0.0123	1.99↓	-0.03	-1.49	193	39
TQR	-0.0120	5.80↓	-0.05	-0.85	43	25
CAZ	-0.0120	2.28↓	-0.04	-1.72	1875	430
HARN	-0.0120	2.10	-0.02	-0.94	467	98
GFC	-0.0115	6.90↑	-0.05	-0.72	3449	2358
THMUI	-0.0105	0.50↓	-0.03	-5.66	1294	65
QLT	-0.0100	2.50↓	-0.10	-3.85	304	80
DOD	-0.0094	1.66↓	-0.02	-1.19	5511	914



SET	1400.85	+6.18	+0.44%	Vol	Proj.	0.001394.67-100.00%	17:03					
GAP:				SET Index								
B.Vol		Bid	Ask	O.Vol	Avg.	44.25	%Buy	55.31	%Sell	44.69		
					Open	1399.02	Volume	6479308	%B-S	10.62		
					High	1403.69	Vol5D	8828980	Value	28672751		
					Low	1395.59	Mktcap	17440223	%Mcap	100.00		
					Prev	1394.67	BVPS	N/A	P/BV	1.40		
					%Swing	0.58	EPS	N/A	P/E	19.34		
%B_Vol	%	%	%	%O_Vol	Impact	6.180	DPS	N/A	Yield(%)	3.23		
SET	1400.85	+6.18	+0.44%	28672.75 MB	Gain	352	Lose	135	Unch	178	P/E	19.34

USA	Symbol	Last	Change	%Chg	Prev	Open	High	Low	Time
DowJones	_DJIA				43297.03				Dec 25
NASDAQ	_NDXC				20031.13				Dec 25
S&P500	_SP500				6040.04				Dec 25
Canada	_TSX				24846.82				Dec 25
=====									
Australia	_XAO				8471.50				Dec 24
Japan	_R_NIKKEI	39196.49↑	+66.06	+0.17	39130.43	39129.31	39196.49	39110.92	7:01
Korea	_KOSPI	2440.32↓	-0.20	-0.01	2440.52	2449.52	2449.52	2440.14	7:16
Taiwan	_TAIEX	23220.13↓	+99.89	+0.43	23120.24	23226.35	23296.36	23159.36	12:33
Hong Kong	_HSI				20098.29				Dec 24
Singapore	_STI				3769.55				Dec 24
Malaysia	_FBKLCI				1602.99				Dec 24
China	_SSEC	3393.35↑	-0.18	-0.01	3393.53	3395.11	3406.21	3374.01	14:00
Philippines	_PSE				6534.91				Dec 23
Vietnam	_VNI	1274.04	+13.68	+1.09	1260.36	1260.81	1283.09	1260.81	15:02
Indonesia	_JSX				7065.75				Dec 24
TH: SET Est.	_IQESET				1400.85				16:35
SET	SET	1400.85	+6.18	+0.44	1394.67	1399.02	1403.69	1395.59	17:03
SET50	SET50	907.17	+2.73	+0.30	904.44	907.45	910.27	904.22	17:03
SET100	SET100	1961.27	+7.62	+0.39	1953.65	1959.97	1966.50	1953.88	17:03
SETHD	SETHD	1160.52	+9.39	+0.82	1151.13	1154.48	1163.21	1153.86	17:03
MAI	MAI	309.68	+1.83	+0.59	307.85	308.66	312.42	308.13	17:03
India	_SENSEX				78472.87				Dec 24
=====									
Russia	_RTSI	864.25↑	+15.46	+1.82	848.79	845.41	867.76	841.04	1:00
Germany	_DAX				19848.77				Dec 24
France	_CAC40	7282.69			7282.69				Dec 25
UK	_FTSE				8136.99				Dec 24
Italy	_FTMIB				33739.90				Dec 23
Spain	_IBEX				11473.90				Dec 25
Greece	_GD				1448.86				Dec 23
	_FTASE				3521.90				Dec 23
Cyprus	_CSEG				212.52				Dec 23
Portugal	_PSI20				6325.74				Dec 25
Belgium	_BEL20				4246.05				Dec 25
Natherland	_AEX				876.26				Dec 25

17:45	Net	Buy	Sell
Foreign	-22.16	10817.72	10839.88
Institute	1169.63	5727.91	4558.28
Proprietary	-266.94	2020.39	2287.32
Customer	-880.54	10106.74	10987.28

==Thai Stocks in Singapore, Indo & India==

Symbol	Last	Chg	%Chg	Time
Hang Seng:	P/E	11.78	Yield(%)	3.59

COMMOD INDEX	Last	Change	%Chg	Time
CCI Index				
LME BASE METALS 3M (US\$/TONNE)				
Aluminium	2570.00			Dec 24
Copper	8960.00			Dec 24
Steel				
Zinc	3041.00			Dec 24
BASE METALS FUTURES				
Steel: HR Coil	681.00			Dec 25
Copper	4.060↓	-0.001	-0.02	6:00
Coal (Newcastle)	125.000			Dec 25
Crude Palm Oil	4895.00			Dec 24

INDEX FUT.	Last	Change	%Chg	Time
DowJones	43619.00a	-29.00	-0.07	7:06
NASDAQ100	22065.00↑	+36.50	+0.17	7:06
S&P500	4111.60			Dec 19
Hang Seng	20190.00a	0.00	0.00	4:09
FTSE100	8155.50			Dec 25
DAX	20011.00			Dec 24
CAC40	7290.50			Dec 25
EuroStoxx50	4872.00			Dec 24
ENERGY FUTURES - ICE				
Crude	70.130			Dec 25
Heating Oil	2.235			Dec 25
Brent	73.580			Dec 25
ICE Brent Idx	72.94			Dec 19
US 10y Bond Yield				
	4.596800a			

GOLD & SILVER	Last	Change	%Chg	Time
THGold 96.5%	42400.00			11:58
THGold Ornam.	42900.00			11:58
Gold Spot	2619.98a	+2.87	+0.11	7:16
Gold Futures	2623.4b			7:06
Gold Fixing	2613.75			Dec 24
Silver Spot	29.71a	+0.10	+0.34	7:16
Silver Futures	30.060↑	+0.057	+0.19	6:16
Silver Fixing				
Platinum Fut.	958.5			Dec 25
Palladium Fut.	938.30			Dec 25
Baltic Dry Idx	997			Dec 25
Rubber (TOCOM)	381.80a			6:58
Coal (NewCastle)	125.000			Dec 25

FX/MM RATES	Last	Change	%Chg	Time
USD Index	108.123			Dec 25
FED Fund	4.50			8:04
BOT Policy	2.25000			10:00
BOT Avg.	34.1900			18:00
USD/THB	34.1700	+0.0400	+0.12	7:15
EUR/THB	35.5231	+0.0245	+0.07	7:16
GBP/THB	42.8560	+0.0911	+0.21	7:16
JPY/THB	21.7413	+0.0425	+0.20	7:16
CNY/THB	4.6813	+0.0054	+0.12	7:15
BIBOR SIBOR(US\$) SIBOR(S\$) LIBOR(US\$)				
1M	2.29822		3.280	4.96018
3M	2.39502		3.300	4.85372
6M	2.44616		0.821	4.68213
9M	2.21250			
1Y	2.54878		0.812	6.04143
Bitcoin	101235.0			
JPY/USD	157.1450			
USD/EUR	1.0396			

คาดดัชนีฯ แนวกรอบแคบ นักลงทุนเริ่มชะลอการลงทุนก่อนสิ้นปี แต่มีแรงซื้อเข้ามาในลักษณะของการเก็งกำไร

26 Dec 24

- ดัชนีฯ กลับขึ้นมาที่ 1400 จุดอีกครั้งและมีแนวโน้มขึ้นต่อ แต่หุ้นที่มีแรงซื้อจะเริ่มแตกแถว คือสลับกันขึ้น เป็นสัญญาณว่าดัชนีฯ จากนี้ จะแกว่งแบบ sideway up ทั้งนี้ ตัวแปรที่ทำให้นักลงทุนกลับเข้าซื้อหุ้น คือตลาดรับรู้ข่าวลบไปมาก จึงมีแรงซื้อหุ้นราคาลงมาากกลับเข้าพอร์ต
- ตลาดหุ้นสหรัฐฯ และอีกหลายแห่งปิดทำการ และบางแห่ง จะกลับมาซื้อขายในวันนี้ ซึ่งจะทำให้ตลาดหุ้นไทย มีมูลค่าการซื้อขายที่สูงขึ้น วันก่อนหน้านี้ ตลาดซื้อขายที่ค่อนข้างน้อยคือ 2.86 หมื่นล้านบาท ..... อย่างไรก็ตาม Dollar Index ที่ยังแข็งค่า บ่งชี้ว่าเบ็ดเงินของนักลงทุนส่วนใหญ่ยังกระจุกตัวอยู่ที่ตลาดสหรัฐฯ หรือสินทรัพย์สกุลดอลลาร์ (ไม่ดีนักต่อตลาดหุ้น)
- รัสเซียเปิดฉากโจมตีโครงสร้างพื้นฐานด้านพลังงานของยูเครนด้วยจรวดขนาดใหญ่ ส่งผลให้ผู้ให้บริการเครือข่ายไฟฟ้าของประเทศต้องจำกัดการจ่ายไฟฟ้าในวันคริสต์มาส
- คาซุโอะ อุเอดะ ผู้ว่าการธนาคารกลางญี่ปุ่น เสี่ยงที่จะส่งสัญญาณชัดเจนว่าเขาอาจขึ้นอัตราดอกเบี้ยในเดือนหน้า ด้วยการย้ำถึงความจำเป็นในการติดตามความเสี่ยงต่อเศรษฐกิจอย่างต่อเนื่องในความคิดเห็นที่พลิกผันให้เงินเยนอ่อนค่าลง



คาดดัชนีฯ แนวกรอบแคบ นักลงทุนเริ่มชะลอการลงทุนก่อนสิ้นปี แต่มีแรงซื้อเข้ามาในลักษณะของการเก็งกำไร

26 Dec 24

- จีนคงอัตราดอกเบี้ยเงินกู้ระยะกลาง MLF ไว้ที่ 2% และถอนเงิน 1.15 ล้านล้านหยวนจากระบบการเงินมากที่สุดนับตั้งแต่ปี 2014 เพื่อเตรียมรับมือความตึงเครียดการค้ากับสหรัฐฯ ปี 2025 โดยคาดจะมีแผนปรับลดดอกเบี้ย MLF ลงประมาณ 40-50 bps และอาจลด RRR ลงอีกในปี 2025
- การส่งออกเดือนพ.ย.ขยายตัว 8.2% จากตลาดค่าที่ 7.0-9.0% โดยการนำเข้าขยายตัว 0.9% โดยภาพรวมไทยยังขาดดุลการค้า 224 ล้านดอลลาร์ และเชื่อการส่งออกไทยปี '67 นี้จะมีโอกาสขยายตัวได้ถึง 5.2% มูลค่าแตะ 3 แสนล้านดอลลาร์
- นายเผ่าภูมิรมช.คลัง กล่าวถึงอัตราเงินเฟ้อปี 68 คาดอยู่ที่ค่ากลาง 2% จากนโยบายการเงินและการคลังที่ดีขึ้น เศรษฐกิจมีแนวโน้มฟื้นตัว และการอัดฉีดเงิน 10,000 บาท ยืนยันไม่มีแผนนำทุนสำรองประเทศมาใช้ และจะเฝ้าระวังค่าเงินบาทให้อยู่ในระดับที่เหมาะสม





คาดดัชนีฯ แนวโน้มแคบ นักลงทุนเริ่มชะลอการลงทุนก่อนสิ้นปี แต่มีแรงซื้อเข้ามาในลักษณะของการเก็งกำไร

26 Dec 24

- คณะกฤษฎีกา ชี้ขาดนายกิตติรัตน์ ณ ระนอง ไม่ผ่านคุณสมบัติการเป็นประธานบอร์ดแบงก์ชาติ .... ประเด็นนี้ไม่ได้มีผลกระทบต่อตลาดมากนัก อาจสร้างความกังวลให้กับนักลงทุนเล็กน้อย ซึ่งหลังจากนี้จะต้องรอการเสนอชื่อบุคคลใหม่ทั้งจากฝ่ายกระทรวงการคลังและฝ่ายรปท. และร่วมกันพิจารณาใหม่อีกครั้ง
- "บอร์ด กพช." มีมติชะลอซื้อไฟฟ้าสีเขียวเฟส 2 (2.1 พันเมกกะวัตต์) ย้ายซื้อไฟจากพลังงานทดแทนส่วนเพิ่มไม่เกิน 2 ปี โยนกฤษฎีกา – ตั้งกรรมการตรวจสอบ ..... เราประเมินว่าหุ้นที่มีชื่อในข่าวเมื่อ 16 ธ.ค. ว่าได้รับการอนุมัติ อาทิ **GUNKUL, TSE**
- "สรรพสามิต" เดินหน้าเก็บภาษีความเค็ม เริ่มจาก "นมจืดเคี้ยว" ที่มีปริมาณโซเดียมสูง โดยจะจัดเก็บแบบขั้นบันได หากสินค้ามีโซเดียมสูงจะจัดเก็บในอัตราสูงกว่าสินค้าที่มีโซเดียมต่ำ ..... หุ้นนมจืดเคี้ยวในตลาด มีไม่มาก ที่รู้จักกัน **TKN**
- Event สำคัญ วันนี้ :ตัวเลขเคลมการว่างงานของสหรัฐฯ



# รายชื่อ 72 บริษัทผ่านคัดเลือกจัดหาไฟฟ้าจากพลังงานหมุนเวียน พ.ศ. 2



ปี SCOD	หมายเลข คำเสนอขายไฟฟ้า	ชื่อผู้ยื่นขอผลิตไฟฟ้าเพิ่มเติม	จุดเชื่อมต่อระบบไฟฟ้า		ปริมาณพลังไฟฟ้า เสนอขายที่ได้รับคัดเลือก (เมกะวัตต์)	กลุ่มที่
			สายป้อน (VSPP)	สถานีไฟฟ้าแรงสูง ต้นทาง (SPP)		
๒๕๖๙	REP-EG-SF-๐๐๒๓๑.๐๐	บริษัท โซลาร์อีสท์ หนองยวง จำกัด	-	จอมทอง	๓๗.๐๐	๑
๒๕๖๙	REP-PE-SF-๐๐๒๔๑.๐๐	บริษัท บางกอกโซลาร์ พาวเวอร์ จำกัด	TKB๐๒	-	๘.๐๐	๑
๒๕๖๙	REP-EG-SF-๐๐๓๕๑.๐๐	บริษัท โซลาร์อีสท์ นานแก้ว จำกัด	-	ลำปาง ๑	๗๒.๐๐	๑
๒๕๖๙	REP-EG-SF-๐๐๓๘๙.๐๐	บริษัท โซลาร์อีสท์ บ้านเอื้อม จำกัด	-	ลำปาง ๑	๔๘.๐๐	๑
๒๕๖๙	REP-EG-SF-๐๐๔๒๙.๐๐	บริษัท เอลิออส 2 จำกัด	-	นครราชสีมา ๒	๖๑.๕๐	๑
๒๕๖๙	REP-EG-SF-๐๐๕๒๙.๐๐	บริษัท เอลิออส 1 จำกัด	-	นครราชสีมา ๒	๔๘.๖๐	๑
๒๕๖๙	REP-PE-SF-๐๐๗๓๐.๐๐	บริษัท บางกอกโซลาร์ พาวเวอร์ จำกัด	MRA๐๙	-	๔.๐๐	๑

ปี SCOD	หมายเลข คำเสนอขายไฟฟ้า	ชื่อผู้ยื่นขอผลิตไฟฟ้าเพิ่มเติม	จุดเชื่อมต่อระบบไฟฟ้า		ปริมาณพลังไฟฟ้า เสนอขายที่ได้รับคัดเลือก (เมกะวัตต์)	กลุ่มที่
			สายป้อน (VSPP)	สถานีไฟฟ้าแรงสูง ต้นทาง (SPP)		
๒๕๗๐	REP-EG-SF-๐๐๒๕๕.๐๐	บริษัท กันกุล วัน เอ็นเนอร์ยี 9 จำกัด	-	กำแพงเพชร	๑๙.๕๐	๑
๒๕๗๐	REP-PE-SF-๐๐๓๐๘.๐๐	บริษัท ดับบลิวเอชเอ โซลาร์ จำกัด	KON๐๗	-	๘.๐๐	๑
๒๕๗๐	REP-PE-SF-๐๐๓๖๙.๐๐	บริษัท กันกุล วัน เอ็นเนอร์ยี 5 จำกัด	CUN๐๗	-	๗.๘๐	๑
๒๕๗๐	REP-PE-SF-๐๐๓๘๐.๐๐	บริษัท โซลาร์ วิจิเบล จำกัด	SZA๐๘	-	๘.๐๐	๑
๒๕๗๐	REP-PE-SF-๐๐๓๘๕.๐๐	บริษัท โซลาร์ วิจิเบล จำกัด	TEA๐๓	-	๗.๐๐	๑
๒๕๗๐	REP-EG-SF-๐๐๓๗๗.๐๐	บริษัท อี แอนด์ ที พลังงานหมุนเวียน จำกัด	-	หาดใหญ่ ๒	๙๐.๐๐	๑
๒๕๗๐	REP-PE-SF-๐๐๔๘๕.๐๐	บริษัท ไทย โซลาร์ เอ็นเนอร์ยี จำกัด (มหาชน)	TSK๐๔	-	๗.๖๐	๑
๒๕๗๐	REP-PE-SF-๐๐๔๘๕.๐๐	บริษัท ไทย โซลาร์ เอ็นเนอร์ยี จำกัด (มหาชน)	SSK๐๖	-	๗.๖๐	๑
๒๕๗๑	REP-EG-SF-๐๐๑๓๕.๐๐	บริษัท โออาร์พีซี คลีน พาวเวอร์ จำกัด	-	หาดใหญ่ ๒	๗๕.๘๘	๑
๒๕๗๑	REP-PE-SF-๐๐๑๔๑.๐๐	บริษัท พิจิตรไบโอเพาเวอร์ จำกัด	BNA๐๙	-	๔.๐๐	๑
๒๕๗๑	REP-PE-SF-๐๐๑๔๕.๐๐	บริษัท พิจิตรไบโอเพาเวอร์ จำกัด	NGA๐๑	-	๘.๐๐	๑
๒๕๗๑	REP-PE-SF-๐๐๑๔๘.๐๑	บริษัท พิจิตรไบโอเพาเวอร์ จำกัด	BNA๐๓	-	๒.๐๐	๑
๒๕๗๑	REP-PE-SF-๐๐๒๖๘.๐๐	บริษัท บีจี เอ็นเนอร์ยี โซลูชั่น จำกัด	KAA๐๕	-	๓.๐๐	๑
๒๕๗๑	REP-EG-SF-๐๐๓๓๔.๐๐	บริษัท อัลเตอร์วิม จำกัด	-	นครสวรรค์	๙๐.๐๐	๑
๒๕๗๑	REP-PE-SF-๐๐๓๖๘.๐๐	บริษัท กันกุล วัน เอ็นเนอร์ยี 5 จำกัด	PAS๐๒	-	๗.๘๐	๑
๒๕๗๑	REP-PE-SF-๐๐๓๗๘.๐๐	บริษัท โซลาร์ วิจิเบล จำกัด	MRA๐๑	-	๓.๐๐	๑
๒๕๗๑	REP-PE-SF-๐๐๓๘๓.๐๐	บริษัท โซลาร์ วิจิเบล จำกัด	CRA๐๖	-	๖.๒๐	๑
๒๕๗๑	REP-PE-SF-๐๐๓๙๐.๐๐	บริษัท โซลาร์ วิจิเบล จำกัด	PEU๐๒	-	๗.๐๐	๑
๒๕๗๑	REP-PE-SF-๐๐๓๙๑.๐๐	บริษัท โซลาร์ วิจิเบล จำกัด	HKA๑๐	-	๔.๐๐	๑
๒๕๗๑	REP-PE-SF-๐๐๓๙๙.๐๐	บริษัท บีจี เอ็นเนอร์ยี โซลูชั่น จำกัด	KAA๐๙	-	๕.๓๐	๑
๒๕๗๑	REP-EG-SF-๐๐๔๐๓.๐๐	บริษัท โซลาร์อีสท์ แมปู จำกัด	-	เถิน	๕๑.๐๐	๑
๒๕๗๑	REP-EG-SF-๐๐๔๔๑.๐๐	บริษัท โซลาร์อีสท์ น้ำพุ จำกัด	-	ราชบุรี ๒	๙๐.๐๐	๒

ปี SCOD	หมายเลข คำเสนอขายไฟฟ้า	ชื่อผู้ยื่นขอผลิตไฟฟ้าเพิ่มเติม	จุดเชื่อมต่อระบบไฟฟ้า		ปริมาณพลังไฟฟ้า เสนอขายที่ได้รับคัดเลือก (เมกะวัตต์)	กลุ่มที่
			สายป้อน (VSPP)	สถานีไฟฟ้าแรงสูง ต้นทาง (SPP)		
๒๕๗๑	REP-EG-WN-๐๐๕๗๐.๐๐	บริษัท วินด์ ขอนแก่น 2 จำกัด	-	ระหว่างขอนแก่น ๓ และร้อยเอ็ด ๒	๙๐.๐๐	๒
๒๕๗๑	REP-EG-WN-๐๐๕๘๐.๐๐	บริษัท กันกุล วิน ดีเวลลอปเม้นท์ 1 จำกัด	-	บางสะพาน	๔๑.๖๐	๑
๒๕๗๑	REP-EG-WN-๐๐๖๓๐.๐๐	บริษัท ตำนานทูต วินด์ พู จำกัด	-	สีคิ้ว ๓	๘๙.๗๐	๒
๒๕๗๑	REP-EG-WN-๐๐๖๗๗.๐๐	บริษัท บ้านหินจระรงค์ วินด์ จำกัด	-	สีคิ้ว ๓	๘๙.๗๐	๒
๒๕๗๑	REP-EG-WN-๐๐๕๙๓.๐๐	บริษัท กันกุล วินดี ดีเวลลอปเม้นท์ 8 จำกัด	-	ระโนด	๙๐.๐๐	๒

ปี SCOD	หมายเลข คำเสนอขายไฟฟ้า	ชื่อผู้ยื่นขอผลิตไฟฟ้าเพิ่มเติม	จุดเชื่อมต่อระบบไฟฟ้า		ปริมาณพลังไฟฟ้า เสนอขายที่ได้รับคัดเลือก (เมกะวัตต์)	กลุ่มที่
			สายป้อน (VSPP)	สถานีไฟฟ้าแรงสูง ต้นทาง (SPP)		
๒๕๗๓	REP-EG-WN-๐๐๒๒๗.๐๐	บริษัท กันกุล วิน ดีเวลลอปเม้นท์ 6 จำกัด	-	ระโนด	๙๐.๐๐	๒
๒๕๗๓	REP-EG-WN-๐๐๕๙๑.๐๐	บริษัท กันกุล วินดี ดีเวลลอปเม้นท์ 3 จำกัด	-	เข็ญใหญ่	๖๒.๔๐	๑
๒๕๗๓	REP-EG-WN-๐๐๘๘๒.๐๐	บริษัท สมาร์ท คลีน ชีสเท็ม 1 จำกัด	-	ชัยบาดาล	๑๒.๐๐	๑
<b>รวม</b>					<b>๕๖๕.๕๐ เมกะวัตต์</b>	

หมายเหตุ: รายชื่อผู้ยื่นขอผลิตไฟฟ้าเพิ่มเติมที่ได้รับการคัดเลือกเรียงลำดับตามปี SCOD และหมายเลขคำเสนอขายไฟฟ้า

ปี SCOD	หมายเลข คำเสนอขายไฟฟ้า	ชื่อผู้ยื่นขอผลิตไฟฟ้าเพิ่มเติม	จุดเชื่อมต่อระบบไฟฟ้า		ปริมาณพลังไฟฟ้า เสนอขายที่ได้รับคัดเลือก (เมกะวัตต์)	กลุ่มที่
			สายป้อน (VSPP)	สถานีไฟฟ้าแรงสูง ต้นทาง (SPP)		
๒๕๗๒	REP-PE-SF-๐๐๓๖๔.๐๐	บริษัท บีจี เอ็นเนอร์ยี โซลูชั่น จำกัด	KAA๑๐	-	๔.๙๐	๑
๒๕๗๒	REP-EG-SF-๐๐๖๓๐.๐๐	บริษัท อุบล เวิลด์ 1 จำกัด	-	อุบลราชธานี ๒	๔๐.๐๐	๑
๒๕๗๒	REP-EG-SF-๐๐๗๓๘.๐๐	บริษัท อี แอนด์ ที พลังงานหมุนเวียน จำกัด	-	สงขลา ๒	๒๘.๐๐	๒
๒๕๗๒	REP-EG-SF-๐๐๗๓๙.๐๐	บริษัท อี แอนด์ ที พลังงานหมุนเวียน จำกัด	-	สงขลา ๒	๓๕.๐๐	๒
๒๕๗๒	REP-EG-SF-๐๐๗๖๕.๐๐	บริษัท อี แอนด์ ที พลังงานหมุนเวียน จำกัด	-	สงขลา ๒	๓๓.๐๐	๒
๒๕๗๒	REP-PE-SF-๐๐๙๒๕.๐๐	บริษัท บ้านปู เน็กซ์ กรีน เอนเนอร์ยี จำกัด	NUA๑๐	-	๖.๖๐	๑
๒๕๗๒	REP-EG-SF-๐๐๙๖๑.๐๐	บริษัท สมาร์ท คลีน ชีสเท็ม 2 จำกัด	-	ไทรน้อย	๑๒.๓๗	๑
๒๕๗๓	REP-PE-SF-๐๐๓๘๔.๐๐	บริษัท โซลาร์ วิจิเบล จำกัด	CDB๐๑	-	๘.๐๐	๑
๒๕๗๓	REP-EG-SF-๐๐๕๒๓.๐๐	บริษัท ราชบุรี เอ็นเนอร์ยี ฟาร์ม จำกัด	-	ราชบุรี ๒	๖๕.๐๐	๒
๒๕๗๓	REP-EG-SF-๐๐๕๒๒.๐๐	บริษัท เจจที เอ็นเนอร์ยี จำกัด	-	กาญจนบุรี ๒	๘๐.๐๐	๒
๒๕๗๓	REP-EG-SF-๐๐๕๕๕.๐๐	บริษัท เมืองกาญจน์ เอ็นเนอร์ยี จำกัด	-	กาญจนบุรี ๒	๕๒.๐๐	๒
๒๕๗๓	REP-EG-SF-๐๐๘๐๐.๐๐	บริษัท อี แอนด์ ที พลังงานหมุนเวียน จำกัด	-	บ้านค่าย	๕๐.๐๐	๑
๒๕๗๓	REP-EG-SF-๐๐๙๙๙.๐๐	บริษัท เอ็กโก คลีนเนอร์ยี จำกัด	-	กาญจนบุรี ๒	๗๙.๘๐	๑
<b>รวม</b>					<b>๑,๕๘๐.๐๐ เมกะวัตต์</b>	

- กันทุ่น - "สรรพสามิต" เดินหน้าเก็บภาษีความเค็ม เริ่มจาก "ขนมขบเคี้ยว" ที่มีปริมาณโซเดียมสูง โดยจะจัดเก็บแบบขั้นบันได หากสินค้ามีโซเดียมสูงจะจัดเก็บในอัตราสูงกว่าสินค้าที่มีโซเดียมต่ำ คาดเริ่มจัดเก็บได้ในปีหน้า ด้าน "สุราชุมชน" แก๊สเบียร์ Keg ขายนอกโรงเบียร์ เสนอกรม.อนุมิตรร่างแก้ไขหลักเกณฑ์และเงื่อนไขต้นปีหน้า เพื่อเพิ่มขีดความสามารถในการแข่งขันให้สูงขึ้น
- นางสาวกุลยา ตันติเตมิท อธิบดีกรมสรรพสามิตเปิดเผยว่า กรมสรรพสามิตมีแผนที่จะจัดเก็บภาษีความเค็ม เพื่อลดการบริโภคโซเดียมของประชาชน โดยจะเริ่มจัดเก็บจากสินค้าที่ไม่จำเป็นต่อการบริโภค ประชาชนบริโภคมากและมีปริมาณโซเดียมสูงประเภทขนมขบเคี้ยว ส่วนเครื่องปรุงรส จะยังไม่มีการจัดเก็บ เร็วสุดปี 2568
- สำหรับอัตราภาษีนั้น จะมีการจัดเก็บในลักษณะขั้นบันได โดยสินค้าใด ที่มีปริมาณโซเดียมมากก็จะจัดเก็บภาษีในอัตราที่สูงกว่าสินค้าที่มีปริมาณโซเดียมต่ำ โดยกรมจะผลักดันให้มีการจัดเก็บภาษีโดยเร็วที่สุดภายในปี 2568
- "ปัจจุบันคนไทยบริโภคโซเดียม สูงกว่ามาตรฐานที่ควรจะเป็นถึง 2 เท่า ซึ่งควรที่จะต้องมีการปรับลดการบริโภคนี้ เช่นเดียวกับเมื่อ 7-8 ปีที่ผ่านมาที่กรมสรรพสามิต มีการเก็บภาษีความหวาน ทำให้ผู้ผลิตเครื่องดื่มใส่น้ำตาลน้อยลง"



Galaxy S21 FE 5G  
26 December 2024 8:14 am



Galaxy S21 FE 5G  
26 December 2024 8:14 am



Galaxy S21 FE 5G  
26 December 2024 8:12 am



ข้อมูลโภชนาการต่อหนึ่งหน่วยบริโภค (Per Serving Nutrition Information)  
ปริมาณต่อหน่วยบริโภค: 1/2 ของ (30 กรัม) (Serving size: 1/2 bag (30 g))  
จำนวนหน่วยบริโภคต่อซอง: ประมาณ 2.5 (Serving (s) per container: bag : about 2.5)

พลังงานทั้งหมด 170 กิโลแคลอรี (Total Energy 170 kcal)  
(หลังจากไขมัน 90 กิโลแคลอรี) (Energy from fat 90 kcal)

ร้อยละของปริมาณที่แนะนำต่อวัน* (Percent Thai RDI)	
ไขมันทั้งหมด (Total Fat) 10 น.(g)	15 %
ไขมันอิ่มตัว (Saturated Fat) 4 น.(g)	20 %
กรดไขมันชนิดทรานส์ (Trans Fat) 0 น.(g)	
โคเลสเตอรอล (Cholesterol) 0 มก.(mg)	0 %
โปรตีน (Protein) 2 น.(g)	
คาร์โบไฮเดรตทั้งหมด (Total Carbohydrate) 17 น.(g)	6 %
ใยอาหาร (Dietary Fiber) น้อยกว่า 1 (Less than 1) น.(g)	4 %
น้ำตาล (Sugars) 0 น.(g)	
โซเดียม (Sodium) 95 มก.(mg)	5 %

ร้อยละของปริมาณที่แนะนำต่อวัน* (Percent Thai RDI)	
วิตามินเอ (Vitamin A) 0 %	วิตามินบี 1 (Vitamin B1) 6 %
วิตามินบี 2 (Vitamin B2) 0 %	แคลเซียม (Calcium) 0 %
เหล็ก (Iron) 2 %	

\*ร้อยละของปริมาณสารอาหารที่แนะนำให้บริโภคต่อวันสำหรับคนโดยเฉลี่ย (The values are based on the Dietary Reference Intakes for population over 6 years of age are based on a 2,000 kcal diet.)

ความต้องการพลังงานของแต่ละบุคคลแตกต่างกัน ผู้ที่ต้องการพลังงานน้อยกว่า 2,000 กิโลแคลอรี ควรได้รับสารอาหารต่างๆ ดังนี้ (Energy needs vary by individual. If your activities require energy of 2,000 kcal per day, your daily diet should provide the following number.)

ไขมันทั้งหมด (Total fat)	น้อยกว่า (less than)	65 น. (g)
ไขมันอิ่มตัว (Saturated fat)	น้อยกว่า (less than)	20 น. (g)
โคเลสเตอรอล (Cholesterol)	น้อยกว่า (less than)	300 มก. (mg)
คาร์โบไฮเดรตทั้งหมด (Total carbohydrate)	น้อยกว่า (less than)	300 น. (g)
ใยอาหาร (Dietary fiber)		25 น. (g)
โซเดียม (Sodium)	น้อยกว่า (less than)	2,000 มก. (mg)

พลังงาน (กิโลแคลอรี) ต่อกรัม: ไขมัน = 9 ; โปรตีน = 4 ; คาร์โบไฮเดรต = 4  
(Energy (kcal) per gram : Fat 9 ; Protein 4 ; Carbohydrate 4)

ส่วนประกอบที่สำคัญโดยประมาณ: มันฝรั่ง 32%  
เกลือผสมไอโอดีน 1% (ที่ช่วยในการรักษาอาหาร (INS 941))  
โพแทสเซียมคลอไรด์ 1%  
Ingredients: Potatoes 67%, Vegetable Oil 32%, Iodized Salt 1%,  
(Packaging Gas (INS 941)), No Preservatives.



EZY TASTE Gold Selection

ไส้กรอกหมูสดสัญชาติอาหรับ อีซี่ทาสต์  
Arabiki Pork Sausage

คิดสรรชีวิตคุณขึ้นดี ผสมกับเครื่องเทศเฉพาะ และ Natural Sheep Casing กับการอบร้อน  
จากประเทศญี่ปุ่น ทำให้ได้กลิ่นหอมละมุนและหนังบางกรอบ เนื้อนุ่ม สัตว์สัญชาติ

ส่วนประกอบโดยประมาณ	
เนื้อหมู	75.0%
เครื่องปรุงรส	4.6%
เกลือโพแทสเซียมไอโอดีน	1.0%

ใช้วัตถุปรุงแต่งรสชาติ (บอโรโซเดียมเอค-กลูตาเมต)  
วัตถุสีผสมอาหาร INS 301, INS 450(i), INS 450(ii),  
INS 452(i), INS 1414  
วัตถุกันเสีย (INS 250)

คำเตือนสำหรับผู้บริโภคโรคไตอ่อนแอ  
ข้อมูลสำหรับผู้แพ้อาหาร :  
อาจมีผลิตภัณฑ์ถั่วลิสง, ถั่วเหลือง, ไข่

วิธีการอุ่นคั่ว  
1. เปิดปากถุงและตักออกมาช่วยเล็กน้อย  
2. อุ่นด้วยไมโครเวฟ 7-ELEVEN ไฟกวด 3  
3. ไมโครเวฟทั่วไป (800 watt) 4-4.45 นาที

- ข้อแนะนำ
- เพื่อความอร่อยรสชาติของเนื้อหมูที่นุ่มและหนังบางกรอบ กรุณาแช่ในน้ำเย็นก่อนรับประทาน
  - กรุณาอ่านฉลากสินค้าให้ละเอียด
  - กรุณาอ่านวันหมดอายุของสินค้าให้ครบถ้วน
  - กรุณาอ่านวิธีการเก็บรักษาของสินค้าให้ครบถ้วน

วิธีการเก็บรักษา  
- เก็บรักษาที่อุณหภูมิเย็น 2 - 6 องศาเซลเซียส

ผลิตโดย บริษัท อีซี่ทาสต์ (ไทยแลนด์) จำกัด  
392 หมู่ 7 ถนนอุตสาหกรรม 304 แขวง  
อารีย์ราษฎร์ อ.ปทุมธานี จ.ปทุมธานี 25140

25-2-00151-40144  
น้ำหนักสุทธิ 90 กรัม



Galaxy S21 FE 5G  
26 December 2024 8:15 am



Galaxy S21 FE 5G  
26 December 2024 8:15 am

25 Dec 24

นางชวินดา หาญรัตนกุล นายกสมาคมบริษัทจัดการลงทุน (AIMC) กล่าวกับ"อินโฟเควสท์"ว่า ที่ประชุมสมาคม AIMC มีมติให้กองทุนรวมไทยเพื่อความยั่งยืน (ThaiESG) และกองทุนรวมธรรมาภิบาล (Thai CG Fund) ให้ลงทุนหุ้น บมจ.ซีพี แอ็กซ์ตรา [CPAXT] อย่างระมัดระวัง จนกว่าสำนักงานคณะกรรมการกำกับหลักทรัพย์และตลาดหลักทรัพย์ (ก.ล.ต.) จะมีความชัดเจนหลังได้รับการแจ้งข้อมูลเพิ่มเติมเกี่ยวกับการลงทุนโครงการ The Happitat ของ CPAXT ซึ่ง AIMC จะติดตามเรื่องนี้อย่างใกล้ชิด

นางชวินดา อธิบายว่า การลงทุนอย่างระมัดระวัง ขึ้นกับดุลยพินิจของผู้จัดการกองทุนกลุ่ม ThaiESG และ กองทุนกลุ่ม CG ซึ่งอาจจะชะลอการลงทุน หรือลดสัดส่วนการลงทุนก็ได้ อย่างไรก็ตาม กองทุนรวมถือเป็นตัวแทนของนักลงทุนรายย่อยที่ทางกองทุนต้องดูแล

"การที่กำมากเกินไปก็ไม่ได้ต่ออุตสาหกรรม(กองทุนรวม) ทำน้อยไปก็ไม่ได้กับอุตสาหกรรม เพราะฉะนั้นก็มีหน้าที่อย่างเดียวกันต้องระมัดระวังการลงทุน... คำว่าระมัดระวัง ก็ต้องไปวิเคราะห์ว่าดีขึ้นไปกระทบอะไรหรือเปล่า ก็ต้องมานั่งวิเคราะห์ แต่ยังไงทุกคนเห็นว่าจะลงทุนอย่างระมัดระวัง จนกว่าจะมีความชัดเจนจาก ก.ล.ต."

นางชวินดา กล่าวว่า วันนี้ นายสมพงษ์ รุ่งนิริติชัย กรรมการบริหาร พร้อมด้วยผู้บริหารของ CPAXT ได้เข้าร่วมหารือกับบรรดาผู้จัดการกองทุนรวม โดยประเด็นที่สอบถามกันมาก คือ Valuation ของดีสนี้ ซึ่งทางบริษัทระบุว่ามีการประเมินราคาหลักทรัพย์สินของโครงการจากผู้ประเมิน 3 บริษัท คือ 15 Biz, Cushman & Wakefield และ CBRE ซึ่งทางบริษัทยืนยันว่าได้ทำอย่างสมเหตุสมผลแล้ว และบริษัทก็ไม่คาดคิดว่าเดสนี้จะทำให้หุ้น CPAXT ผันผวน พร้อมทั้งรับปากว่าจะระมัดระวังมากขึ้น

"ก.ล.ต. ได้สอบถามข้อมูลจาก CPAXT แล้วแต่ยังไม่ได้มีการตัดสินใจหรือส่งสัญญาณอะไรมาชัดเจน เราก็คงสอบถามไปยังก.ล.ต. เหมือนกันว่ามีแนวทางเกี่ยวกับเรื่องนี้ชัดเจนหรือยัง ก.ล.ต. ก็ยังไม่มีความชัดเจนออกมา เพราะฉะนั้นเราก็อยู่ในโหมดที่ต้องรอความชัดเจนจากก.ล.ต. เช่นเดียวกัน เพราะ ก.ล.ต. เป็นคนดูแลเรื่องกฎเกณฑ์ความเกี่ยวข้องกันว่ามีประเด็นหรือเปล่า เราก็มอบันเตอร์ต่อ"

ทั้งนี้ สมาคม AIMC จะมอบันเตอร์เรื่องนี้เป็นระยะ และต้องการนัดหารือกับทาง ก.ล.ต. ด้วยเพื่อสร้างความชัดเจน ซึ่งเรื่องนี้ถือเป็นบทบาทของ ก.ล.ต. ในการพิจารณาวิเคราะห์คดีที่เกิดขึ้นเป็นกระแสสังคมวิพากษ์วิจารณ์ เนื่องจากจะต้องอยู่ภายใต้เกณฑ์กติกาที่ ก.ล.ต. วางไว้

นางชวินดา กล่าวว่า ในเรื่องธรรมาภิบาล มองว่าในอนาคตคงต้องมีการพูดคุยกันให้ชัดเจนในเรื่องแนวทางปฏิบัติ โดยเฉพาะตัว G (Good Governance) อาจจะต้องมีการพูดคุยกับผู้ที่เกี่ยวข้อง ได้แก่ ตลาดหลักทรัพย์ฯ ก.ล.ต. เพราะว่าเดส CPAXT อยู่ในความสนใจของประชาชน ดังนั้น แนวทางปฏิบัติก็ควรจะต้องมีความชัดเจนมากขึ้น

(บลูมเบิร์ก) สำนักข่าวรอยเตอร์รายงานเมื่อวันอังคารว่า ผู้กำหนดนโยบายของจีนวางแผนที่จะขายพันธบัตรกระทรวงการคลังพิเศษมูลค่าสูงสุดเป็นประวัติการณ์ 3 ล้านล้านหยวน (4.11 แสนล้านดอลลาร์) ในปี 2568 ซึ่งเป็นการเคลื่อนไหวที่มุ่งเป้าไปที่การกระตุ้นเศรษฐกิจที่ชะลอตัว

แผนดังกล่าวจะเพิ่มขึ้นอย่างมากจาก 1 ล้านล้านหยวนของปีนี้ และจะถูกนำไปใช้เพื่อสนับสนุนการบริโภคและการลงทุน รวมถึงการเพิ่มทุนให้กับธนาคารของรัฐขนาดใหญ่ ตามรายงานของสำนักข่าว Reuters โดยอ้างแหล่งข่าวที่ไม่เปิดเผยชื่อ 2 แห่ง

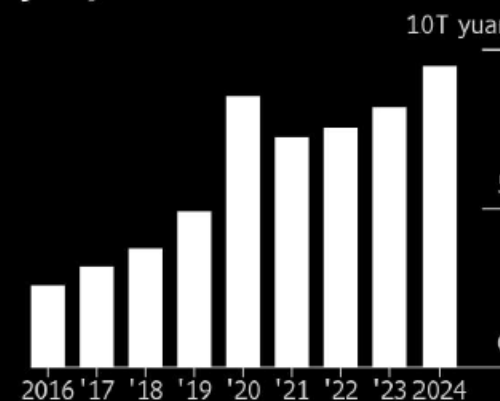
มาตรการทางการเงินที่รายงานนี้เกิดขึ้นในขณะที่จีนกำลังวางแผนเศรษฐกิจสำหรับปีหน้า โดยผู้นำระดับสูงส่งสัญญาณว่าจะใช้มาตรการกระตุ้นเศรษฐกิจที่เข้มงวดขึ้น เนื่องจากปฏิกิริยาที่เฉื่อยกับภัยคุกคามด้านภาษีจากรัฐบาลทรัมป์ที่เข้ามาใหม่ ผู้กำหนดนโยบายได้ให้คำมั่นที่จะขยายการขาดดุลและกระตุ้นการขายพันธบัตรท่ามกลางความพยายามที่จะเสริมสร้างนโยบายการเงินและกระตุ้นการบริโภค

คาดว่านี่ ไม่ได้มีผลบวกต่อตลาดหุ้นวันนี้มากนัก เนื่องจาก ส่วนใหญ่ของการออกพันธบัตร นำมาแก้ปัญหาหนี้ของภาครัฐเอง และเงินปูทางไปสู่การออกมาตรการเศรษฐกิจในปีหน้า (หลัง Trump รับตำแหน่ง 20 ม.ค.)

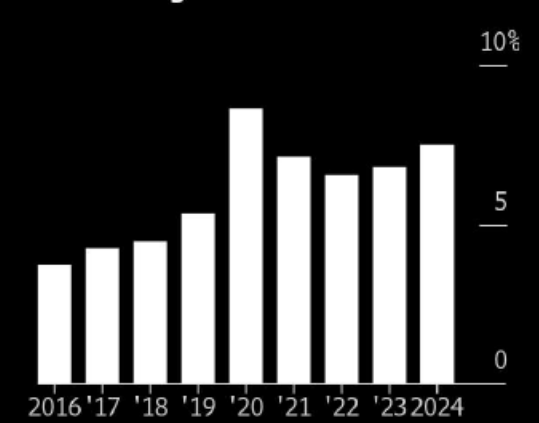
## China's Fiscal Stimulus Has Been Conservative In Recent Years

Broad deficit includes headline deficit and other official bonds not covered

Broad budget deficit (trillion yuan)



Broad budget deficit as a % of GDP



Source: Government releases, Bloomberg

Note: Broad budget deficit includes the official budget deficit, the quota for new additional local government special bonds and new additional special treasury bonds. The percentage is calculated by dividing the deficit by the nominal GDP of the previous year. In 2023, 1T yuan of special treasury bonds were issued but half of them were reserved for 2024 and counted toward that year.

Bloomberg



# เคาะขึ้นค่าแรง 400 ไม่ทั่วประเทศ มีผล 1 ม.ค. 2568

เคาะขึ้นค่าแรง 400 ไม่ทั่วประเทศ มีผล 1 ม.ค. 2568

ไต่ถามคดีมากกว่า 5 ชม.เคาะขึ้นค่าแรง 400 ไม่ทั่วประเทศ ได้แก่ 4 จังหวัด 1 อำเภอ แบ่งเป็น 17 อัตรา มีผล 1 ม.ค. 2568

ผู้สื่อข่าวรายงานว่า ที่กระทรวงแรงงาน นายบุญสงค์ ทัพชัยยุทธ์ ปลัดกระทรวงแรงงาน ในฐานะประธานคณะกรรมการค่าจ้าง (บอร์ดค่าจ้าง) ชุดที่ 22 เป็นประธานการประชุมบอร์ดค่าจ้าง ครั้งที่ 11/2567 เพื่อพิจารณาปรับขึ้นอัตราค่าจ้างขั้นต่ำตามนโยบายรัฐบาล ที่ตั้งเป้าประกาศในอัตรา 400 บาททั่วประเทศ เพื่อเป็นของขวัญปีใหม่ให้กับผู้ใช้แรงงาน ปรากฏว่าการประชุมในครั้งนี้ กรรมการไต่ถามคดี ประกอบด้วย ฝ่ายรัฐ จำนวน 5 คน, ฝ่ายนายจ้าง จำนวน 5 คน และฝ่ายลูกจ้าง จำนวน 5 คน รวม 15 คน เข้าร่วมครบองค์ประชุม ใช้เวลาหารือยาวนานกว่า 5 ชั่วโมง ..... มีผล 1 ม.ค.68 (ตอนนี้ รอให้มีการประกาศใน กฎชฎีกา)

- 1.กำหนดอัตราค่าจ้างขั้นต่ำเป็นวันละ 400 บาท ใน 4 จังหวัด และ 1 อำเภอ ได้แก่ ภูเก็ต(+8.1%) ฉะเชิงเทรา(+14.2%) ชลบุรี(+10.8%) ระยอง(+10.8%) และ อ.เกาะสมุย จ.สุราษฎร์ธานี(+15.9%)
- 2.กำหนดอัตราค่าจ้างขั้นต่ำเป็นวันละ 380 บาท ใน อ.เมืองเชียงใหม่ จ.เชียงใหม่ และ อ.หาดใหญ่ จ.สงขลา
- 3.กำหนดอัตราค่าจ้างขั้นต่ำเป็นอัตราวันละ 372 บาท ในเขตท้องที่ กรุงเทพมหานคร และปริมณฑล รวม 6 จังหวัด (เพิ่มขึ้นร้อยละ 2.5)
- 4.กำหนดอัตราค่าจ้างขั้นต่ำ 67 จังหวัด ที่เหลือให้ปรับค่าจ้างขั้นต่ำ เพิ่มขึ้นร้อยละ 2.0

หมายเหตุ : จังหวัดที่ไม่ระบุในวงเล็บ จะปรับขึ้น 2.0%

### #ความเห็นของเรา

1. การปรับขึ้นค่าแรงครั้งนี้ ตลาดพอจะรู้อยู่แล้ว สำหรับการปรับขึ้นในจังหวัดที่เป็นโซน ECC จะพบว่าขึ้นเกิน 10% ทุกจังหวัด อาจถูกมองในเรื่องต้นทุนค่าแรงที่สูงขึ้น กระทบต่อการเข้ามาลงทุนในนิคมฯ ได้ ในอนาคต
2. อุตสาหกรรม ที่ต้นทุนค่าแรงมีผลต่อกำไร ได้แก่ ก่อสร้าง ร้านอาหาร โรงแรม ห้างฯ และโรงงานที่พึ่งพิงแรงงานเป็นหลัก แต่ครั้งนี้ ค่าแรง จะปรับขึ้นมากสำหรับสถานประกอบการที่อยู่นอก กทม. และปริมณฑล
3. จังหวัดสมุทรสาคร+สมุทรสงคราม ซึ่งเป็นย่านที่มีโรงงานมาก (อาหารทะเล) หรือแม้กระทั่ง กรุงเทพฯ มีการปรับขึ้นค่าแรงเพียง 2.5% เท่านั้น
4. ผลกระทบต่อตลาดหุ้น เนื่องจาก ไม่ได้ปรับขึ้น 400 บาท พร้อมกันทั่วประเทศ จึงไม่น่าจะเป็นลบกับตลาดหุ้นในวันพรุ่งนี้นัก

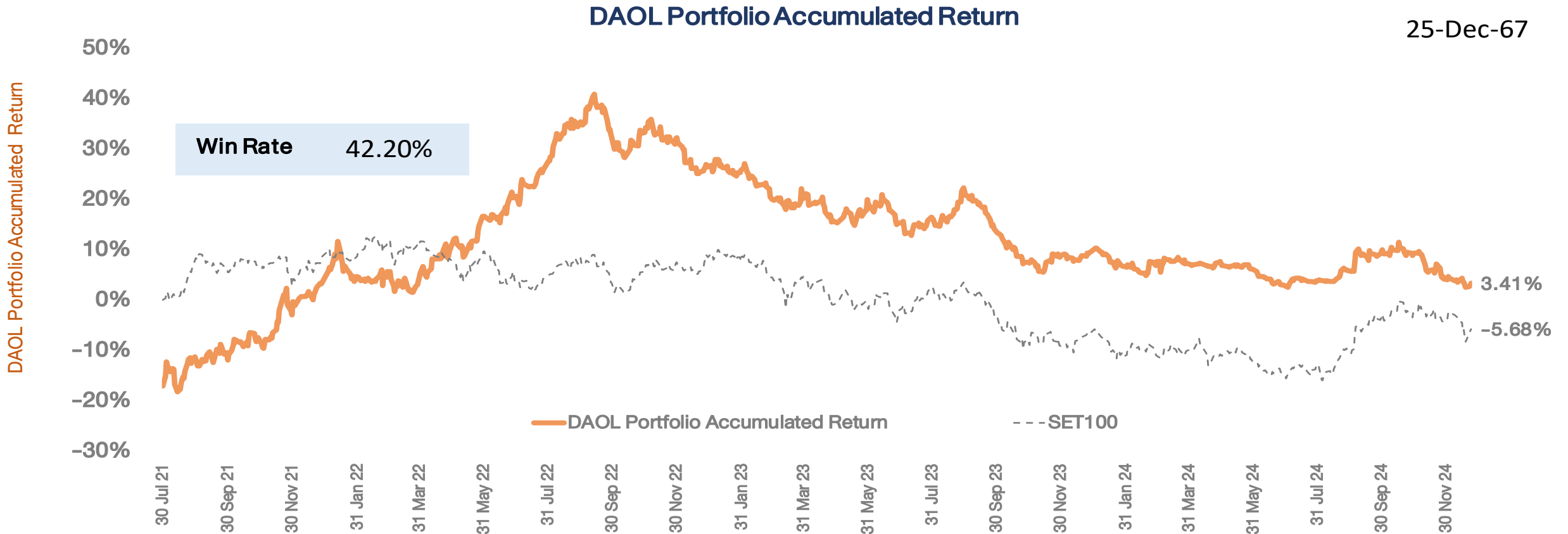
## ตารางสรุปอัตราค่าจ้างขั้นต่ำ ปี 2568 (จำนวน 17 อัตรา)

ลำดับ	อัตรา ค่าจ้างขั้นต่ำ (บาทต่อวัน)	จำนวน (จังหวัด)	เขตท้องที่บังคับใช้
1.	400	4 จังหวัด 1 อำเภอ	จังหวัดภูเก็ต (370) ฉะเชิงเทรา (350) ชลบุรี (361) ระยอง (361) เฉพาะอำเภอเกาะสมุย จังหวัดสุราษฎร์ธานี (345)
2.	380	2 อำเภอ	เฉพาะอำเภอเมืองเชียงใหม่ จังหวัดเชียงใหม่ (350) และเฉพาะอำเภอหาดใหญ่ จังหวัดสงขลา (345)
3.	372	6	กรุงเทพมหานคร (363) จังหวัดนครปฐม (363) นนทบุรี (363) ปทุมธานี (363) สมุทรปราการ (363) และสมุทรสาคร (363)
4.	359	1	จังหวัดนครราชสีมา (352)
5.	358	1	จังหวัดสมุทรสงคราม (351)
6.	357	5	จังหวัดขอนแก่น (350) เชียงใหม่ ยกเว้นอำเภอเมืองเชียงใหม่ (350) ปราจีนบุรี (350) พระนครศรีอยุธยา (350) และสระบุรี (350)
7.	356	1	จังหวัดลพบุรี (349)
8.	355	3	จังหวัดนครนายก (348) สุพรรณบุรี (348) และหนองคาย (348)
9.	354	2	จังหวัดกระบี่ (347) และตราด (347)
10.	352	15	จังหวัดกาญจนบุรี (345) จันทบุรี (345) เชียงราย (345) ดาก (345) นครพนม (345) บุรีรัมย์ (345) ประจวบคีรีขันธ์ (345) พังงา (345) พิษณุโลก (345) มุกดาหาร (345) สกลนคร (345) สงขลา ยกเว้นอำเภอหาดใหญ่ (345) สระแก้ว (345) สุราษฎร์ธานี ยกเว้นอำเภอเกาะสมุย (345) และอุบลราชธานี (345)
11.	351	3	จังหวัดชุมพร (344) เพชรบุรี (344) และสุรินทร์ (344)
12.	350	3	จังหวัดนครสวรรค์ (343) ยโสธร (343) และลำพูน (343)
13.	349	5	จังหวัดกาฬสินธุ์ (342) นครศรีธรรมราช (342) บึงกาฬ (342) เพชรบูรณ์ (342) และร้อยเอ็ด (342)
14.	348	5	จังหวัดชัยนาท (341) ชัยภูมิ (341) พัทลุง (341) สิงห์บุรี (341) และอ่างทอง (341)
15.	347	16	จังหวัดกำแพงเพชร (340) พิจิตร (340) มหาสารคาม (340) แม่ฮ่องสอน (340) ระนอง (340) ราชบุรี (340) ลำปาง (340) เลย (340) ศรีสะเกษ (340) สตูล (340) สุโขทัย (340) หนองบัวลำภู (340) อำนาจเจริญ (340) อุตรดิตถ์ (340) อุดรธานี (340) และอุทัยธานี (340)
16.	345	4	จังหวัดตรัง (338) น่าน (338) พะเยา (338) และแพร่ (338)
17.	337	3	จังหวัดราชบุรี (330) ปัตตานี (330) และยะลา (330)
เฉลี่ย	355	รวม 77 จังหวัด	

ทั้งนี้ ให้มีผลใช้บังคับตั้งแต่วันที่ 1 มกราคม 2568 เป็นต้นไป

# กลยุทธ์ลงทุนโดย DAOL





\*หมายเหตุ: มูลค่าเริ่มต้นของพอร์ต ณ วันที่ 30 ก.ค. 64 อิงจากมูลค่าพอร์ต Skynet จากนั้นปรับวิธีการซื้อขายโดยใช้ราคาเปิด (ATO) ของทั้งการซื้อและขายเพื่อให้การ Action เป็นไปตามกลยุทธ์ที่วางไว้มากที่สุด

# Portfolio Performance

25/12/2024 0:00

Market Price

DAOL Portfolio	SECTOR	%Hold	Cost	Vol	Cost Value	CLOSE	Market Value	Gain/Loss	%Gain/Loss
PTT	ENERG	20%	32.50	6,441	209,321	31.50	202,880.21	(6,440.64)	-3.08%
CPALL	COMM	10%	56.00	1,834	102,684	57.00	104,518.04	1,833.65	1.79%
HANA	ETRON	10%	25.50	4,027	102,684	26.00	104,697.81	2,013.42	1.96%
BDMS	HELTH	10%	24.50	4,191	102,684	24.50	102,684.39	-	0.00%
BGRIM	ENERG	20%	19.20	10,727	205,960	19.50	209,178.54	3,218.13	1.56%
SCGP	PKG	10%	20.00	5,149	102,980	19.90	102,465.30	(514.90)	-0.50%
SET						1400.85			
Total		80%			826,315		826,424	110	
CASH		20%					207,686		
Total Portfolio							1,034,110		3.41%



## กลยุทธ์

- ดัชนีฯ แต่ละ 1400 จุด และเป็นไปตามเงื่อนไขที่เราประเมินไว้ ทำให้โอกาสที่ดัชนีฯ จะปิดสิ้นปีที่ 1400-15 จุด มีค่อนข้างสูง แต่ยังไม่บอกๆ ได้ยากกว่าตลาดจะกลับตัวหรือไม่ ...  
กลยุทธ์ แนะนำเป็น trading ช่วงสั้นๆ ไว้ก่อน



## Theme ลงทุน

- หุ้นที่นักลงทุนต่างประเทศซื้อขายมาก น่าเข้าถึงถ้าไร เรา  
ยังแนะนำ BH\*, BDMS\* และ SCB
- แม้ว่าการลงทุนฯ ว่า CPAXT ผิดจรรยาบรรณจากการลงทุนใน Happitat แต่ราคาหุ้น CPAXT ยังคงติดลบ การลงทุนในหุ้นตัวนี้ จึงยังต้องใช้ความระมัดระวังไว้ก่อน  
(ถึงถ้าไรได้ แต่มีจุด cut loss หากผิดทาง)



## พอร์ตหุ้น DAOL

- หุ้นในพอร์ตวันนี้ เราคงหุ้นทั้งหมดไว้
- หุ้นในพอร์ตประกอบด้วย BGRIM(20%), SCGP(10%), CPALL(10%), HANA\*(10%), BDMS\*(10%), PTT\*(20%)

23 Dec 24



วันที่ 22 ธ.ค. 2567 นายทักษิณ ชินวัตร อดีตนายกฯ พร้อมด้วยนายอนุทิน ชาญวีรกูล รองนายกรัฐมนตรี และ รมว.มหาดไทย ในฐานะหัวหน้าพรรคภูมิใจไทย นายสาริษฐ์ รัตนาวะดี ประธานเจ้าหน้าที่บริหาร บมจ.กอล์ฟเอ็นเนอร์จี ดีเวลลอปเม้นท์ และนายคงกระพัน อินทรแจ้ง ประธานเจ้าหน้าที่บริหารและกรรมการผู้จัดการใหญ่ บริษัท ปตท. จำกัด (มหาชน) ได้ร่วมตีกอล์ฟ ที่สนามกอล์ฟ Stone Hill club จ.ปทุมธานี

หลังเกิดกระแสข่าว พรรคเพื่อไทย และพรรคภูมิใจไทยระหองระแหงกันในการร่วมรัฐบาล เมื่อ นายทักษิณ ไปสัมภาษณ์พรรคเพื่อไทยเมื่อวันที่ 13 ธ.ค.และ โจมตีพรรคร่วมรัฐบาล ที่ไม่เข้าร่วมประชุมกรม.ในการออกพ.ร.ก. ภาษี ว่าเป็น “อีแอบ” รวมถึงต่อมา พรรคเพื่อไทย ออก แคมเปญ 180 วัน รอได้เพื่อรัฐธรรมนูญประชาชน อย่าเชื่อ “อีแอบ” ลีอกสองชั้น รัฐบาลต้องลงเรือลำเดียวกัน หลังจากที่พรรคภูมิใจไทย โหวตสวนในร่างพระราชบัญญัติ (พ.ร.บ.) ประชามติ โดยยื่นหลักเสียงข้างมากสองชั้น

<https://www.pptvhd36.com/news/การเมือง/239153>



# TECHNICAL VIEW

26 December 2024 # 242

# DAOL SEC

## SET : แนวโน้มตัวผันผวน ในรอบแคบที่อยู่ในเชิงบวก

แนวรับ 1390-1395

แนวต้าน 1405-1408

## SET50 Index Futures

S50Z24

### SNPS

### ADVICE

แนวรับ 5.00-5.15

แนวต้าน 5.40-5.80

Cut Loss < 4.90

แนวรับ 6.00-6.15

แนวต้าน 6.40-6.80

Cut Loss < 5.90

แนวโน้ม : แนวโน้มตัวผันผวนรอบแคบ

กลยุทธ์

ไม่มีสถานะ: เปิด Long ช่วงย่อ

สถานะ: Long : ปิด หากหลุด 900

สถานะ: Short : ถือ หากหลุด 900

แนวรับ 904, 900, 897

แนวต้าน 910, 913, 916

Analyst: Phannapa Kemasurat (Reg. no. 060110)

**Disclaimer:** บทวิเคราะห์ฉบับนี้จัดทำขึ้นโดยบริษัทหลักทรัพย์ ดาโอ (ประเทศไทย) จำกัด (มหาชน) มีวัตถุประสงค์เพื่อนำเสนอและเผยแพร่บทวิเคราะห์ให้เป็นข้อมูลประกอบการตัดสินใจของนักลงทุนทั่วไป โดยจัดทำขึ้นบนพื้นฐานของข้อมูลที่ได้เปิดเผยต่อสาธารณชนอันเชื่อถือได้ และมีได้มีจุดมุ่งหมายหรือชี้แนะให้ซื้อหรือขายหลักทรัพย์แต่อย่างใด ดังนั้นบริษัทหลักทรัพย์ ดาโอ (ประเทศไทย) จำกัด (มหาชน) จะไม่รับผิดชอบต่อความเสียหายใดๆ ที่เกิดขึ้นจากการใช้บทวิเคราะห์ฉบับนี้ทั้งทางตรงและทางอ้อม และขอให้นักลงทุนใช้ดุลพินิจพิจารณาอย่างรอบคอบก่อนการตัดสินใจลงทุน





# CASH BALANCE

# DAOL SEC

26 December 2024

หลักทรัพย์ที่คาดว่าจะติด Cash Balance ตามเกณฑ์การ  
คำนวณโดยใช้ข้อมูลวันที่ 20-25 ส.ค. 67

No.	Stock	PE (เท่า)	มูลค่าการซื้อขาย (ลบ.)	1-Week Turnover (%)
SET :	-	-	-	-
MAI :	PROEN	Negative PE	339	67%

ภายในวันพฤหัสบดี หักซื้อขายเกิน 61 ลบ.

หลักทรัพย์ที่ติด Cash Balance

หลักทรัพย์	เริ่มต้น – สิ้นสุด
*KGEN // KGEN-W2	17 ส.ค. 67 – 6 ม.ค. 68

### เกณฑ์การคำนวณ Cash Balance

1. P/E > 40 เท่า
2. ปริมาณการซื้อขาย SET > 500 ลบ./สัปดาห์ // MAI > 400 ลบ./สัปดาห์
3. 1 Week-Turnover > 40%

### หมายเหตุ

- \* ระดับ 1 : ให้ซื้อด้วยการวางเงินสด 100% ก่อนซื้อ (บัญชี Cash Balance)  
+ ห้ามคำนวณวงเงินซื้อขาย
- \*\* ระดับ 2 : ให้ซื้อด้วยการวางเงินสด 100% ก่อนซื้อ (บัญชี Cash Balance)  
+ ห้ามคำนวณวงเงินซื้อขาย + ห้าม Net Settlement
- \*\*\* ระดับ 3 : ให้ซื้อด้วยการวางเงินสด 100% ก่อนซื้อ (บัญชี Cash Balance)  
+ ห้ามคำนวณวงเงินซื้อขาย + ห้าม Net Settlement + ห้ามซื้อขายชั่วคราว 1 วันทำการ

**Disclaimer** บริษัทวิเคราะห์ฉบับนี้จัดทำขึ้นโดยบริษัทหลักทรัพย์ ดาโอ (ประเทศไทย) จำกัด (มหาชน) มีวัตถุประสงค์เพื่อนำเสนอและเผยแพร่บทวิเคราะห์ให้เป็นข้อมูลประกอบการตัดสินใจของนักลงทุนทั่วไป โดยจัดทำขึ้นบนพื้นฐานของข้อมูลที่ได้เปิดเผยต่อสาธารณชนอันเชื่อถือได้ และมีได้มีเจตนาเชิญชวนหรือชี้แนะให้ซื้อหรือขายหลักทรัพย์แต่อย่างใด ดังนั้น บริษัทหลักทรัพย์ เคทีบีเอส จำกัด (มหาชน) จะไม่รับผิดชอบต่อความเสียหายใดๆ ที่เกิดขึ้นจากการใช้บทวิเคราะห์ฉบับนี้ทั้งทางตรงและทางอ้อม และขอให้นักลงทุนใช้ดุลพินิจพิจารณาอย่างรอบคอบก่อนการตัดสินใจลงทุน

## News Comment

( + ) TU (ซื้อ/เป้า 18.50 บาท) ประกาศซื้อหุ้นคืนวงเงินไม่เกิน 3 พันล้านบาท จำนวนไม่เกิน 200 ล้านหุ้น

## News Flash

( - ) SNNP (ซื้อ/เป้า 17.00 บาท) กรมสรรพสามิตเตรียมจัดเก็บภาษีความเค็มปีหน้า

( 0 ) Pet Food (Neutral), TU (ซื้อ/เป้า 18.50 บาท), GFPT (ซื้อ/เป้า 16.00 บาท), NER (ถือ/เป้า 5.50 บาท) ส่งออกอาหารสัตว์เลี้ยง พ.ย. 2024 โตเล็กน้อย +1% MoM ขณะที่ส่งออกอื่นๆ โดยรวมชะลอ MoM ตามฤดูกาล

## Company Update

( + ) CK (ซื้อ/เป้า 27.50 บาท) 4Q24E มีโอกาสดีกว่าคาด, รอหุ้น Double Deck ขณะที่ค่าแรงกระทบจำกัด

# มาตรการเศรษฐกิจจับ

- China News Service รายงานโดยอ้างคำพูดของ Dong Jianguo รองรัฐมนตรีกระทรวงการเคหะซึ่งเขากล่าวในการประชุมเมื่อวันเสาร์คณะกรรมการกำกับดูแลหลักทรัพย์ของจีนกล่าวว่า จะปรับปรุงการติดตามตลาดสำหรับสัญญาซื้อขายล่วงหน้าและการซื้อขายแบบสปอต และเสริมการกำกับดูแลการซื้อขายแบบมาร์จิ้น อนุพันธ์ และการซื้อขายเชิงปริมาณ ตามคำแถลงบนเว็บไซต์ กระทรวงการคลังกล่าวว่า จะดำเนินการตามนโยบายการคลังที่มีประสิทธิภาพและยั่งยืนมากขึ้นในปีหน้า ตลอดจนปรับปรุงกฎระเบียบมหภาค นอกจากนี้ รัฐบาลจะเพิ่มการออกและใช้พันธบัตรพิเศษของรัฐบาลท้องถิ่น และขยายพื้นที่การลงทุนด้วย ตามแถลงการณ์บนเว็บไซต์

- นักลงทุนเทเงิน 5.6 พันล้านดอลลาร์เข้ากองทุนหุ้นจีนในสัปดาห์ที่สิ้นสุดในวันพุธ ซึ่งเป็นเงินที่ไหลเข้ามากที่สุดในรอบ 9 สัปดาห์ หลังจากที่โปลิตบูโรให้คำมั่นที่จะกระตุ้นการเติบโตด้วยมาตรการกระตุ้นเศรษฐกิจเพิ่มเติม
- ดัชนี MSCI China พุ่งขึ้นกว่า 3% ในวันจันทร์ แต่หลังจากนั้นก็ลดลงเนื่องจากคำแถลงนโยบายขาดรายละเอียดเกี่ยวกับการกระตุ้นทางการเงิน
- โมเคิล ฮาร์ทเน็ตต์เชื่อว่าหุ้นจีนยังมีช่องทางที่จะทำผลงานได้ดีกว่าหากนักลงทุนกลั่นโอบายภาษีของทรัมป์
- เขามองว่าหุ้นที่ไม่ใช่ของสหรัฐฯ มีโอกาสเข้าได้ในไตรมาสแรกของปีหน้า และมองว่าพันธบัตร ทองคำ และหุ้นต่างประเทศน่าสนใจหากอัตราเงินเฟ้อบีบให้เฟดเข้มงวดมากขึ้น
- หุ้นจีนมีกระแสเงินที่ผันผวนอย่างรุนแรง โดยมีเงินไหลเข้าจำนวนมากเป็นประวัติการณ์ในช่วงต้นเดือนตุลาคม ตามมาด้วยการกลับตัวของกองทุนป้องกันความเสี่ยง
- ดัชนี MSCI China เพิ่มขึ้น 16% ในรอบปี แต่คาดว่าจะทำผลงานได้แย่กว่า S&P 500 เป็นปีที่สี่ติดต่อกัน

- จีนวางแผนจะปรับลดอัตราดอกเบี้ยและอัตราส่วนเงินสำรอง (RRR) ในปีหน้าเพื่อกระตุ้นการเติบโตทางเศรษฐกิจ
- The current average level of the reserve requirement ratio (RRR) in China is 6.6%.
- ธนาคารกลางจะเพิ่มอุปทานเงินและสินเชื่อ และยังมีพื้นที่สำหรับการลด RRR เพิ่มเติม
- เงื่อนไขการเงินสำหรับเศรษฐกิจจริงจะผ่อนคลายลง
- การขยายตัวของสินเชื่อของจีนชะลอตัวลงในเดือนพฤศจิกายน ซึ่งบ่งชี้ถึงความท้าทายต่อการเติบโตทางเศรษฐกิจ
- ผู้นำระดับสูงส่งสัญญาณมาตรการกระตุ้นเศรษฐกิจที่เข้มงวดยิ่งขึ้น รวมถึงการขาดดุลการคลังที่เพิ่มขึ้นและการออกพันธบัตรรัฐบาลพิเศษ
- คาดว่าเศรษฐกิจจะเติบโตประมาณ 5% ในปีนี้

## มาตรการกระตุ้นเศรษฐกิจของจีน

- เพิ่มขนาดดุล, กู้ยืมเพิ่มเติม, และลดดอกเบี้ย เพื่อกระตุ้นการใช้จ่าย
- เน้นการใช้จ่ายการคลังมากขึ้นเพื่อกระตุ้นการบริโภคในปี 2025
- ปี 2025 จะออกมาตรการกระตุ้นการบริโภคอย่างจริงจัง

## ความเห็นเพิ่มเติม

จ้อเว่ย จาง หัวหน้านักเศรษฐศาสตร์ของ Pinpoint Asset

Management

- ขนาดเบ็ดเงินที่ใช้ในการกระตุ้นเศรษฐกิจจะทราบได้ก็ต่อเมื่อสหรัฐฯ ประกาศภาษีนำเข้า

## คำกล่าวในที่ประชุม

- ผลกระทบเชิงลบที่เกิดจากความเปลี่ยนแปลงของสภาพแวดล้อมภายนอกนั้นมีความรุนแรงขึ้น

## เป้าหมายทางเศรษฐกิจของจีน

- GDP ปี 2024 ยังคงตั้งเป้าไว้ที่ 5%
- ปี 2025 การรักษาระดับ GDP ไว้ที่ 5% อาจเป็นเรื่องยาก แต่คาดว่าจะไม่ต่ำกว่า 4.5%

## นโยบายภาษีนำเข้าของ โดนี่ลด์ ทรัมป์

- ผู้ผลิตจีนจะส่งออกลดลง ส่งผลกระทบต่อการจ้างงาน และการลงทุน
- คาดว่านโยบายภาษีนำเข้าจะกระทบต่อ GDP ของจีนสูงถึง 1%

### China's Top Leaders Pledge to Focus on Consumption, Demand

A look at top tasks from central economic work conference in past years

Year	Top priority outlined by meeting
2015	Resolve excess capacity
2016	Deepen supply-side reform
2017	Deepen supply-side reform
2018	Push for manufacturing's high-quality growth
2019	Adopt a new development philosophy
2020	Strengthen strategic tech
2021	Make macro policies stable, effective
<b>2022</b>	<b>Expand domestic demand, prioritize consumption</b>
2023	Promote tech innovation to build modern industry
<b>2024</b>	<b>Lift consumption, investment returns and domestic demand</b>

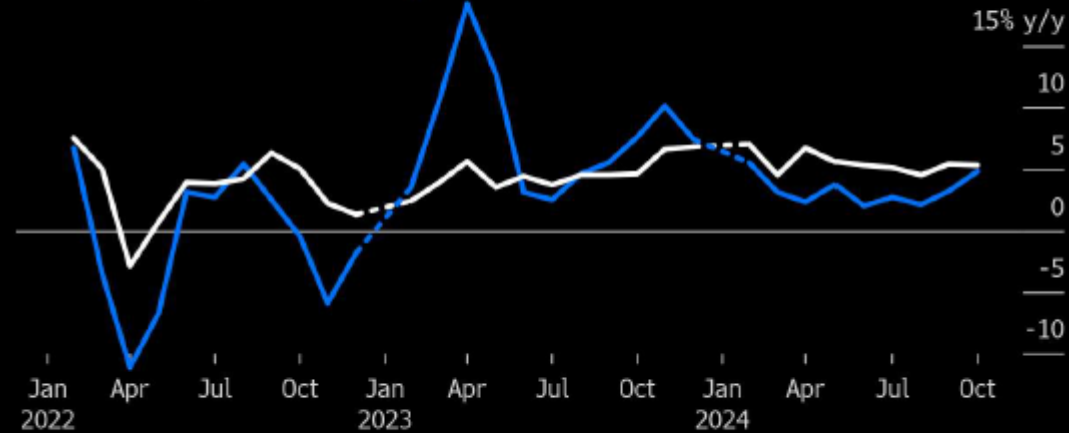
Source: State media releases, Bloomberg

Bloomberg

## China's Consumption Growth Is Still Catching Up to Factory Output

Economy has shown signs of stabilizing after stimulus

Industrial output value-added Retail sales



Source: China's National Bureau of Statistics  
Note: Source combines Jan. and Feb. data.

Bloomberg

## China's Top Leaders Pledge to Focus on Consumption, Demand

A look at top tasks from central economic work conference in past years

Year Top priority outlined by meeting

Year	Top priority outlined by meeting
2015	Resolve excess capacity
2016	Deepen supply-side reform
2017	Deepen supply-side reform
2018	Push for manufacturing's high-quality growth
2019	Adopt a new development philosophy
2020	Strengthen strategic tech
2021	Make macro policies stable, effective
<b>2022</b>	<b>Expand domestic demand, prioritize consumption</b>
2023	Promote tech innovation to build modern industry
<b>2024</b>	<b>Lift consumption, investment returns and domestic demand</b>

Source: State media releases, Bloomberg

Bloomberg



# วิเคราะห์เศรษฐกิจไทย



# ธนาคารได้หรือเสีย จากมาตรการแก้หนี้

เปิดเงื่อนไข “โครงการคุณสู้ เราช่วย” ส่างหนี้ครัวเรือนกว่า 2 ล้านบัญชี คาดช่วยลดNPLได้กว่า 10%

12-Dec-24

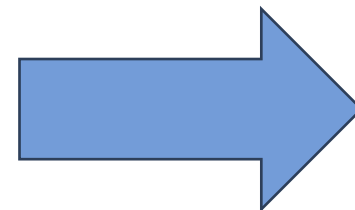
มาตรการช่วยลูกหนี้ + SMEs

สมมติว่าเงินค้าง 100,000 บาท ต้องจ่ายเงินงวด 1000 บาท/เดือน // ดอกเบี้ย 7% ปี ละ 7,000 บาท (3 ปี = 21,000 บาท)

ปรับการชำระ เป็น 3 ปี (อายุโครงการ)

- ปีที่ 1 จ่าย 50% = 500 บาท/เดือน
- ปีที่ 2 จ่าย 70% = 700 บาท/เดือน
- ปีที่ 3 จ่าย 90% = 900 บาท/เดือน

โดยธนาคารจะตัดเงินงวดเฉพาะ “เงินต้น” เท่านั้น ส่วนดอกเบี้ยรับ 3 ปี = 21,000 บาท จะตั้งเป็น ดอกเบี้ยค้างรับ ไว้ก่อน



เมื่อครบ 3 ปี

ลูกหนี้จ่ายเงินงวดไปตามที่ตกลงครบทั้ง 3 ปี

- ลูกหนี้จะได้รับการยกเว้น ดอกเบี้ยทั้งหมด 21,000 บาท (ไม่ต้องจ่าย)
- ธนาคาร จะได้ดอกเบี้ย มา 50% คือ 10,500 บาท (เงินมาจาก FIDF ที่กันไว้ 0.23%)
- ธนาคารจะรับภาระดอกเบี้ย อีก 50% ที่เหลือ คือ 10,500 บาท ไว้ (ไม่ได้คืน)

เปิดเงื่อนไข “โครงการคุณสู้ เราช่วย” ส่างหนี้ครัวเรือนกว่า 2 ล้านบัญชี คาดช่วยลดNPLได้กว่า 10%

12-Dec-24

- ธนาคาร ได้ประโยชน์ เพราะอย่างน้อยก็ได้ดอกเบียคืนมา 50% และมีลุ้นคุณภาพลูกหนี้จะดีขึ้น
- บริษัทบริหารหนี้ น่าจะเสียประโยชน์ เพราะ โอกาสที่จะได้หนี้ที่ดี ในอนาคตจะลดลง (ไม่เกี่ยวกับพอร์ตหนี้ปัจจุบัน)

- กรม.ไฟเขียววาระลับพ.ร.ก. 2 ฉบับภาษีส่วนเพิ่มบริษัทข้ามชาติรายใหญ่พร้อมแก้ไขเกณฑ์กองทุนเพิ่มขีดความสามารถในการแข่งขัน ปูทางไทยเก็บภาษีเงินได้นิติบุคคลขั้นต่ำ 15% ตามแนวทาง 'OECD' "จุลพันธ์"ชี้แนวทางชัดเจนเป็นประโยชน์ในการดึงดูดการลงทุนคาดดึงเงินรายได้เพิ่มกว่าหมื่นล้านต่อปี
- องค์การเพื่อความร่วมมือทางเศรษฐกิจและการพัฒนา (OECD) ได้จัดทำข้อเสนอแนวทางการจัดเก็บภาษีในยุคดิจิทัล Pillar 2 โดยกำหนดให้กลุ่มบริษัทข้ามชาติขนาดใหญ่ที่มีรายได้ตั้งแต่ 750 ล้านยูโรขึ้นไป ต้องเสียภาษีขั้นต่ำ(Global Minimum Tax : GMT)ในอัตรา15% ซึ่งจะเริ่มบังคับใช้ในวันที่1 ม.ค.2568
- นายจุลพันธ์ อมรวิวัฒน์ รัฐมนตรีช่วยว่าการกระทรวงการคลัง กล่าวว่า ในหลักการของร่าง พ.ร.ก.ภาษีส่วนเพิ่ม พ.ศ. .... ที่กระทรวงการคลังจัดทำก่อนหน้านี้ จะอยู่ภายใต้มาตรการ Pillar 2 ตามเกณฑ์ของ OECD โดยจัดเก็บภาษีเพิ่มเติมจากบริษัทที่เข้าตามมาตรการต้องเสียภาษีขั้นต่ำ (GMT) ในอัตรา 15% และที่ผ่านมานักลงทุนต่างชาติก็สอบถามเข้ามาให้ประเทศไทยเร่งดำเนินการด้วย หลังจากหลาย ๆ ประเทศที่เป็นสมาชิกก็ดำเนินการในลักษณะนี้แล้ว
- "ในส่วนของประเทศไทยนั้นก็มี นักลงทุนต่างชาติที่เข้ามาสอบถาม ในส่วนนี้อยู่มาก หากเราสามารถที่ประกาศได้ชัดเจนก็จะทำให้นักลงทุนสามารถเลือกได้ว่าจะมีการเลือกเสียภาษีในประเทศไหน จะเสียที่ประเทศไทยหรือประเทศต้นทาง"

OECD ได้มีการประเมินผลกระทบจากการจัดเก็บ Global minimum tax **ต่อบริษัทข้ามชาติไว้ 4 ประเด็น**  
ดังนี้

- 1.กำไรของธุรกิจที่เคยเสียภาษี ต่ำเกินไปจะลดลง 80%จากเดิมที่มีสัดส่วน 36% ของกำไรธุรกิจทั่วโลก เหลือเพียง 7% เป็นผลจากการโยกย้ายผลกำไรไปประเทศอื่นที่ลดลงและการจัดเก็บภาษีส่วนต่างเพิ่มขึ้น
- 2.การโยกย้ายกำไรไปต่างประเทศจะลดลงครึ่งหนึ่งส่งผลให้ผลกำไร ของบริษัทข้ามชาติจะยังอยู่ในประเทศนั้นๆ สำหรับประเทศที่เป็นฐานการลงทุน ผลประเมินพบว่า การโยกย้ายผลกำไร จากประเทศอื่นมาลงทุนที่ลดลงไป จะทำให้รายได้ ภาษีของประเทศหายไป ราว 30%
- 3.ความแตกต่างของอัตราภาษีเงินได้ ธุรกิจระหว่างประเทศจะลดลง 30% โดยเฉพาะความแตกต่างระหว่างประเทศที่เป็นและไม่เป็นฐานการลงทุน ดังนั้น ปัจจัยที่ไม่ใช่ภาษีจะถูกนำมาพิจารณามากขึ้นในการตัดสินใจโยกย้ายเงินลงทุน ระหว่างประเทศ ช่วยให้การกระจายจัดสรรทรัพยากรเงินทุนในโลกดีขึ้น
- 4.ภาษีเงินได้ธุรกิจในโลกโดยสุทธิ จะเพิ่มขึ้น 6.5-8.1% จากการจัดเก็บภาษีส่วนต่างและการโยกผลกำไรไปประเทศอื่น ลดลง หรือคิดเป็นมูลค่า 155-192 พันล้านดอลลาร์ต่อปี

## นโยบายระยะยาว

1. การจัดการน้ำท่วม-น้ำแล้ง
2. การแก้ปัญหาหมอกควัน PM 2.5
3. ปัญหายาเสพติด
4. การกลายการผูกขาด
5. การแก้ปัญหาธุรกิจนอกระบบ
6. นโยบายการลงทุนครั้งใหญ่ในอนาคต

## นโยบายที่จะเกิดขึ้นในปีหน้า

1. โครงการ SML
2. หนึ่งอำเภอหนึ่งทุน
3. ดิจิทัลวอลเล็ต
4. การแก้หนี้ครัวเรือน
5. บ้านเพื่อคนไทย

## เดินหน้า 5 นโยบายหลัก

### ล้างหนี้ประชาชน-บ้านเพื่อคนไทย-ทุนการศึกษา-รถไฟฟ้า 20 บาทตลอดสาย-ดิจิทัลวอลเล็ต

#### การแก้หนี้ครัวเรือน

- เน้นที่หนี้ ‘รถยนต์’ และ ‘บ้าน’
- ลดการส่งเงินเข้ากองทุนฟื้นฟูฯ 0.23% เพื่อพักดอกเบี้ย 3 ปี ให้ลูกหนี้จ่ายคืนเงินต้นได้เต็มจำนวน
- ประenomหนี้แบบพิเศษที่จะล้างหนี้ให้ทั้งหมด สำหรับลูกหนี้มูลหนี้ต่ำกว่า 5,000 บาท

#### โครงการดิจิทัลวอลเล็ต

- คาด GDP ไทยไตรมาส 4 เกิน 3%
- เฟส 2 กลุ่มผู้สูงอายุ คาดเงินไม่เกินตรุษจีนปี 2568

#### โครงการ SML

- กองทุนหมู่บ้านและชุมชนเมือง
- กองทุนเพื่อฟื้นฟู SME

#### บ้านเพื่อคนไทย (Public Housing)

- คอนโดคุณภาพดีพร้อมเฟอร์นิเจอร์พร้อมอยู่
- ให้สิทธิอยู่อาศัย 99 ปี

#### รถไฟฟ้า 20 บาทตลอดสาย ภายในปี 2568

- ขณะนี้ดำเนินการแล้วในสายสีแดงและสีม่วง

#### การปลดล็อกการผูกขาด

- โดยเฉพาะเรื่องข้าว เบียร์ ราคาพลังงาน
- มอบหมายนายพิระ-พันธุ์ สาสิทธิวิภาค รมว. พลังงานดูแลเรื่องการผูกขาดราคาพลังงาน

#### นโยบาย ‘หนึ่งอำเภอ หนึ่งทุน’ (ODOS)

- ใช้งบประมาณจากการขายสลากกินแบ่งรัฐบาล
- โครงการ ‘1 อำเภอ 1 ชิมเมอร์แคมป์’ เด็กไทย ฝึกภาษาต่างประเทศ

#### ลดอำนาจรัฐ อำนวยความสะดวกประชาชน

#### รัฐบาลไทยตั้งเป้าจะเป็น AI Hub ของภูมิภาค

ภาครัฐและเอกชนจึงร่วมกันออกโครงการ “**คุณสู้ เราช่วย**” เพื่อช่วยเหลือลูกหนี้รายย่อยและ SMEs ขนาดเล็ก ครอบคลุมลูกหนี้รวมจำนวน **2.1 ล้านบัญชี** เป็นลูกหนี้ **1.9 ล้านราย** และมียอดหนี้รวมประมาณ **8.9 แสนล้านบาท** ทั้งนี้ การแก้หนี้ที่ยั่งยืนต้องควบคู่ไปกับการเพิ่มทักษะ (upskill/reskill) และเสริมสร้างรายได้ให้กับลูกหนี้

คาดว่าจะสามารถให้การช่วยเหลือลูกหนี้ของธนาคารพาณิชย์ รวมถึงบริษัทลูกในกลุ่มได้ราว **1.5 ล้านบัญชี** คิดเป็นยอดหนี้กว่า **4 แสนล้านบาท**

กรม.ได้อนุมัติ ลดเงินนำส่งเข้ากองทุน FIDF ครั้งหนึ่งจากที่จ่ายในปัจจุบันที่อัตรา 0.46% โดยคาดว่าจะได้เบ็ดเงินประมาณ 39,000 ล้านบาท โดยจะปรับลดลงเป็นระยะเวลา 3 ปี และสถาบันการเงินช่วยอีกประมาณ 39,000 ล้านบาท รวม 78,000 ล้านบาท เป็นเบ็ดเงินกว่า 200,000 กว่าล้านบาท ในระยะเวลา 3 ปี

<https://www.efinancethai.com/LastestNews/LatestNewsMain.aspx?id=N2VBTUJPeWh2VGM9>



## โครงการ คุณสู้ เราช่วย

ปิดหนี้ได้ไว ไปต่อได้เร็ว

สำหรับลูกหนี้ธนาคารพาณิชย์และสถาบันการเงินเฉพาะกิจ (SFIs)

ลงทะเบียนทางเว็บไซต์แห่งชาติ  
ได้ตั้งแต่วันที่ 12 ธ.ค. 67 - 28 ก.พ. 68

<https://www.bot.or.th/khunsoo>

### 1 มาตรการจ่ายตรง คงทรัพย์

ลดค้างงวด 3 ปี	นำค้างงวด ไปตัดเงินต้นทั้งหมด	ไม่เก็บดอกเบี้ย 3 ปี
<p>ปีที่ 1 ชำระ 50% ของค้างงวด</p> <p>ปีที่ 2 ชำระ 70% ของค้างงวด</p> <p>ปีที่ 3 ชำระ 90% ของค้างงวด</p>		หากทำได้ตามเงื่อนไข ลดลดมาตรการ

🏠 หน้าที่เข้าร่วมได้	วงเงินรวมต่อ 1 ธนาคาร	👤 ลูกหนี้ที่เข้าร่วมมาตรการได้
<p>🏠 สินเชื่อบ้าน / home for cash</p> <p>🚗 สินเชื่อเช่าซื้อรถยนต์ / car for cash</p> <p>🚲 สินเชื่อเช่าซื้อจักรยานยนต์ / car for cash</p> <p>🏢 สินเชื่อ SMEs</p> <p>👤 สินเชื่อบัตรเครดิตและสินเชื่อส่วนบุคคล ที่จะรวมหนี้กับสินเชื่อบ้าน/รถ (debt consolidation)*</p> <p><small>* ยกเว้นการรวมหนี้กับสินเชื่อบ้านของ ธอส.</small></p>	<p>ไม่เกิน 5 ล้านบาท</p> <p>ไม่เกิน 8 แสนบาท</p> <p>ไม่เกิน 5 หมื่นบาท</p> <p>ไม่เกิน 5 ล้านบาท</p> <p>นำมารวมหนี้กับสินเชื่อบ้าน / home for cash / สินเชื่อเช่าซื้อรถยนต์และรถจักรยานยนต์ / car for cash ภายใต้ระดับความเสี่ยงที่สถาบันการเงินรับได้ โดยวงเงินรวมต้องไม่เกินตามที่กำหนดไว้</p>	<p>ลูกหนี้รายย่อยและ SMEs</p> <ul style="list-style-type: none"> <li>• เป็นหนี้ที่เกิดก่อน 1 ม.ค. 67</li> <li>• มีสถานะบัญชี ณ วันที่ 31 ธ.ค. 67                             <ul style="list-style-type: none"> <li>• ค้างชำระเกิน 30 วัน แต่ไม่เกิน 365 วัน</li> <li>• ไม่ค้างชำระหรือค้างไม่เกิน 30 วัน และเคยปรับโครงสร้างหนี้ (ปรับหนี้ตั้งแต่ 1 ม.ค. 65 จากการค้างชำระเกิน 30 วัน)</li> </ul> </li> </ul> <p><b>เงื่อนไขการเข้าร่วมมาตรการ</b></p> <ul style="list-style-type: none"> <li>• ไม่สามารถกู้ยืมใหม่ได้ ในช่วง 12 เดือนแรก</li> <li>• มีการรายงานข้อมูลการเข้ามาตรการในเครดิตบูโร (NCB)</li> </ul>

### 2 มาตรการจ่าย-ปิด-จบ

🏠 หน้าที่เข้าร่วมได้	👤 ลูกหนี้ที่เข้าร่วมมาตรการได้
<p>สินเชื่อทุกประเภท (ที่มีหลักประกันและไม่มีหลักประกัน)</p>	<p>ลูกหนี้บุคคล</p> <ul style="list-style-type: none"> <li>• มียอดหนี้คงค้าง (รวมดอกเบี้ย) ไม่เกิน 5,000 บาท/บัญชี</li> <li>• มีสถานะบัญชี ณ วันที่ 31 ธ.ค. 67 ค้างชำระเกิน 90 วัน</li> </ul>

หากลูกหนี้มีข้อสงสัยในการลงทะเบียน สามารถติดต่อสายด่วนแห่งชาติ โทร. 1213 และสาขาหรือ Call Center ของเจ้าหน้าที่ลงทะเบียน กด 99



รายชื่อสถาบันการเงินและเบอร์ติดต่อ

## คาดการณ์มาตรการที่จะถูกพูดถึงในครั้งนี้



- ❖ มาตรการปรับขึ้นค่าแรงขั้นต่ำ 400 บาท ทั่วประเทศ
  - **ไม่**ติดต่อกลุ่มรับเหมา **ดี**ติดต่อกลุ่มค้าปลีก CPALL, CBG, OSP
- ❖ มาตรการแก้หนี้-แฮร์คัทหนี้ / การลดเงินนำส่ง FIDF
  - กลุ่มธนาคาร/กลุ่มหนี้บัตรเครดิต SCB, KBANK, TTB, KTC, AEONTS, SAWAD, MTC
- ❖ มาตรการแจกเงิน 10,000 บาท / มาตรการกระตุ้นค่าใช้จ่าย
  - กลุ่มค้าปลีก CPAXT, BJC
- ❖ มาตรการกระตุ้นการท่องเที่ยว
  - AOT, ERW, MINT
- ❖ เอนเตอร์เทนเมนต์ คอมเพล็กซ์
  - Healthcare medical tourist: AOT, CRC, BDMS
- ❖ มาตรการส่งเสริมการลงทุน
  - นิคมฯ WHA, WHAUP โรงไฟฟ้า BGRIM, GPSC
- ❖ มาตรการช่วยเหลือน้ำท่วม
- ❖ มาตรการช่วยเหลือเกษตรกร
- ❖ มาตรการภาษี



- รัฐบาลเตรียมแถลงผลงานรอบ 3 เดือน เร่งแก้ปัญหาเศรษฐกิจ ทั้งลดหนี้ครัวเรือน หนุนคนไทยให้มีที่อยู่อาศัยผ่านโครงการบ้านประชาชน ไม่ต้องดาวน์ ผ่อนเดือนละ 4 พัน
- ด้านคลังชงมาตรการเข้าบอร์ดกระตุ้นเศรษฐกิจ นายกฯเป็นประธาน จัดทุก เครื่องมือ เต็มสินเชื่อรายย่อย-ตั้งกองทุนแก้หนี้-ลดหย่อนภาษี “พีชีย” รบว.คลัง ลุยแจกเงิน 10,000 บาท เฟส 2
- ดันลงทุนเอ็นเตอร์เทนเมนต์คอมเพล็กซ์ ..... เราไปเน้นสายการบิน, โรงพยาบาลมากกว่า
- เอกชนหนุนแก้หนี้พร้อมสร้างรายได้

# นโยบายระยะสั้นของรัฐบาลที่จะออกช่วงนี้

DAOL SEC

- เตรียมเคาะงบกลาง 3 พันล้านฟื้นฟูน้ำท่วม
- คมนาคมชงต่ออายุรถไฟฟ้า 20 บาท
- แจกเงิน 10,000 ผู้สูงอายุ 4 ล้านคน
- โครงการช่วยเหลือค่าเก็บเกี่ยวและปัจจัยการผลิตชาวนา

## เสนอกรม. 11 ร.ค. 67

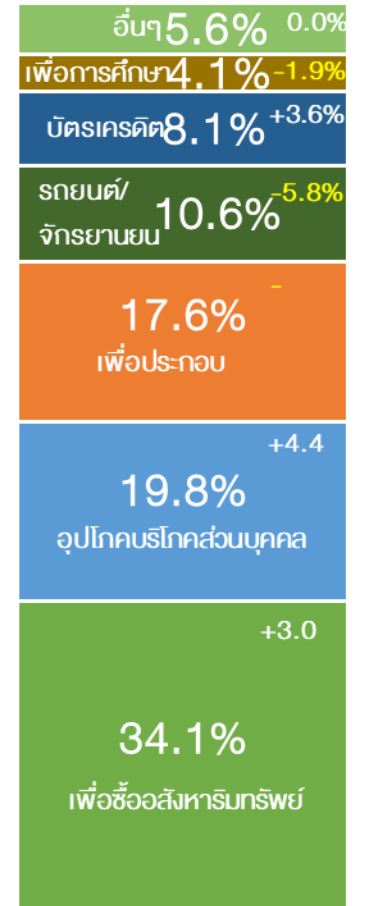
รัฐบาลจะมีการ “แอร์คัท” หนี้สินเชื่อบุคคล/บัตรเครดิตให้กับลูกหนี้ที่มีวงเงินหนี้ไม่เกิน 5,000-10,000 บาท รวม ๆ แล้วอีกเกือบ 1 ล้านราย

การแอร์คัทหนี้ดังกล่าวไม่ใช่มาตรการช่วยเหลือแบบอัตโนมัติ แต่ลูกหนี้จะต้องแสดงความจำนงโดยการลงทะเบียน เพื่อให้มีการติดตามและเมื่อเข้าร่วมแล้วก็ไม่ใช่ว่า จะยกหนี้ให้ทันที แต่จะต้องดำเนินการชำระหนี้บางส่วนก่อนด้วย 5% หรือ 10% เช่น เป็นหนี้อยู่ 5,000 บาทก็ต้องชำระ 500 บาท ก็จะยกหนี้ให้ เพื่อให้ลูกหนี้หลุดพ้นปัญหาเป็นต้น

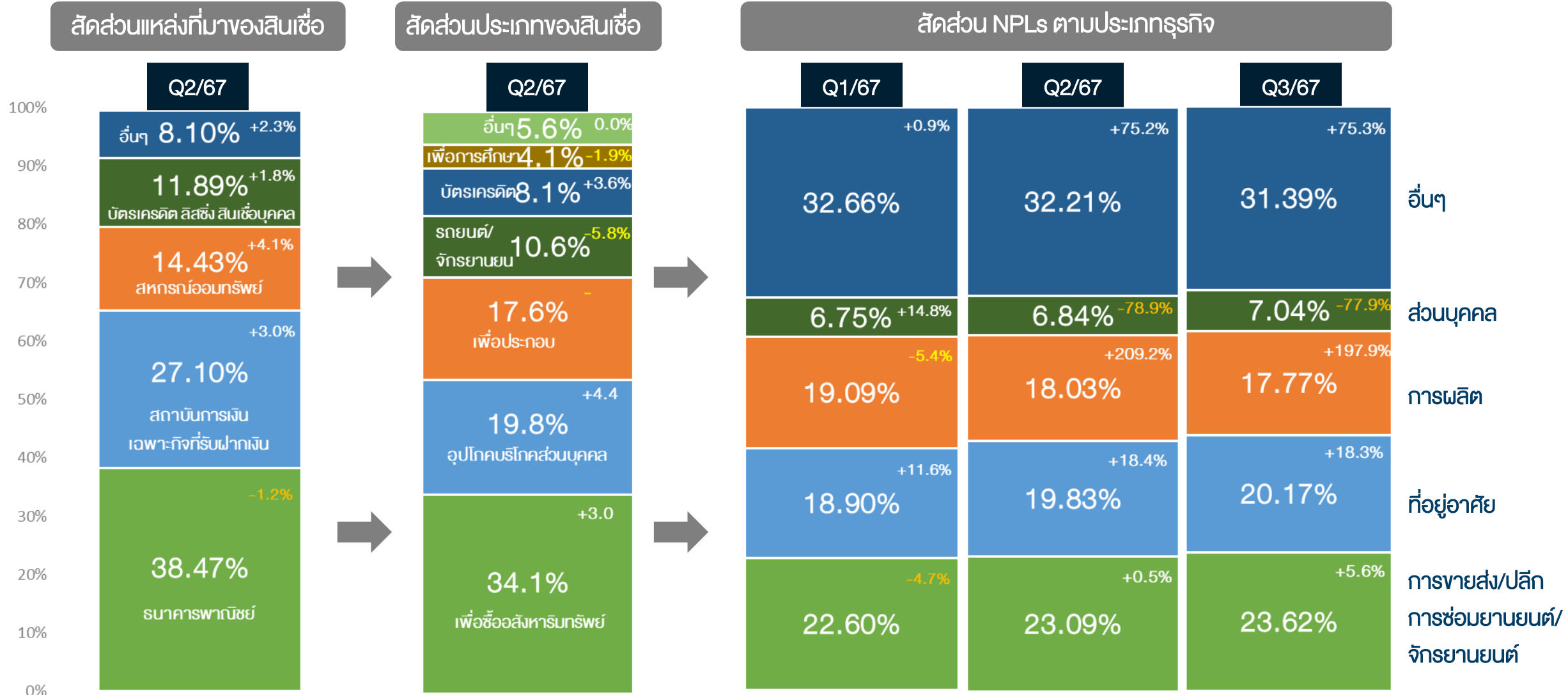
หนี้สินครัวเรือนมีมูลค่า 16.32 ล้านล้านบาท ขยายตัว 1.3% ชะลอลงจาก 2.3% ในไตรมาสที่ผ่านมา ทำให้สัดส่วนหนี้ต่อ GDP ปรับลดลงจาก 90.7% ของไตรมาสก่อน มาอยู่ที่ 89.6%

โดยหนี้สินครัวเรือนเกือบทุกประเภทมีการปรับตัวชะลอลงหรือหดตัว “ยกเว้น” สินเชื่อส่วนบุคคล ส่วนหนึ่งมาจากการมีภาระหนี้ที่สูง ประกอบกับคุณภาพสินเชื่อที่ปรับลดลง ทำให้สถาบันการเงินเข้มงวดในการอนุมัติสินเชื่อ สะท้อนจากเงินให้กู้แก่ภาคครัวเรือนของธนาคารพาณิชย์ ซึ่งมีสัดส่วนมากกว่า 1 ใน 3 หรือ 38.5% ของหนี้ครัวเรือนทั้งหมด มีการหดตัวเป็นครั้งแรก

## สัดส่วนหนี้ครัวเรือนQ2/67



ข้อมูลจากธ.ก.



# เปิดเงื่อนไข ใครมีสิทธิ์เข้าร่วม 'มาตรการลดค่างวด พักดอกเบี้ย 3 ปี'

THE STANDARD  
WEALTH



	สินเชื่อบ้าน	ราคาไม่เกิน 3 ล้านบาท	เป็น NPL ไม่เกิน 1 ปี
	สินเชื่อรถยนต์	ราคาไม่เกินคันละ 8 แสนบาท	เป็น NPL ไม่เกิน 1 ปี
	สินเชื่อธุรกิจ SME	ยอดสินเชื่อไม่เกิน 3 ล้านบาท	เป็น NPL ไม่เกิน 1 ปี

หมายเหตุ: จับตาผู้เข้าร่วมโครงการต้องเป็น NPL ก่อนวันที่ 31 ตุลาคม 2567  
(ช่วงก่อนเริ่มประกาศ เพื่อป้องกันลูกหนี้ที่ตั้งใจเป็น NPL)

## ส่องแนวทางชำระดอกเบี้ย-เงินต้น

	ดอกเบี้ย	เงินต้น
ปีที่ 1	ไม่ต้องจ่าย	จ่ายเงินต้น 50% (ลดค่างวด 50%)
ปีที่ 2	ไม่ต้องจ่าย	จ่ายเงินต้น 70% (ลดค่างวด 30%)
ปีที่ 3	ไม่ต้องจ่าย	จ่ายเงินต้น 90% (ลดค่างวด 10%)
ปีที่ 4 เป็นต้นไป	จ่ายปกติ	จ่ายปกติ

หมายเหตุ:

- ผู้เข้าร่วมโครงการจ่ายครบตามเงื่อนไขตลอด 3 ปี ยกดอกเบี้ย 3 ปีแรกที่เข้าร่วมโครงการให้ ไม่ต้องจ่ายคืนทีหลัง
- ผู้เข้าร่วมโครงการอาจไม่สามารถขอสินเชื่อใหม่ได้ระหว่างเข้าร่วมโครงการอย่างน้อย 1 ปี สูงสุด 3 ปี

DAOL SEC

**ยกเลิก**  
“ปุ๋ยและชีวภัณฑ์คนละครั้ง”  
**ปรับเปลี่ยน**  
จ่ายเงินชวมนา

กรณี 1  
จ่าย 500 บาท  
ไม่เกิน 10 ไร่  
เงินดอกเบี้ย  
3.05%  
วงเงิน  
19,300.60  
ล้านบาท

กรณี 2  
จ่าย 500 บาท  
ไม่เกิน 20 ไร่  
เงินดอกเบี้ย  
3.05%  
วงเงิน  
27,550.96  
ล้านบาท

กรณี 3  
จ่าย 1,000 บาท  
ไม่เกิน 10 ไร่  
เงินดอกเบี้ย  
3.05%  
วงเงิน  
38,578.19  
ล้านบาท

ที่มา : กระทรวงเกษตรและสหกรณ์

MEDICAL  
TOURISM

EXIM  
THAILAND

# Medical Tourism

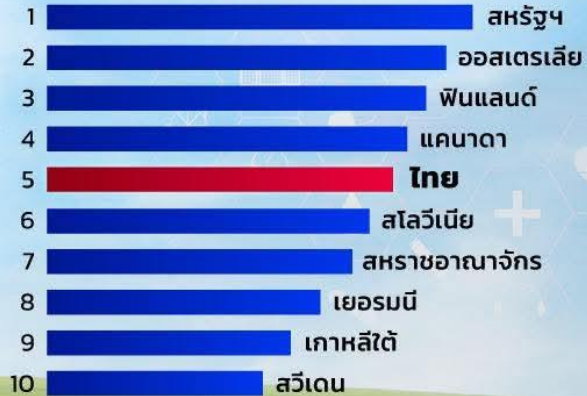
## ตลาดท่องเที่ยวรายได้สูงที่ไทยไม่ควรพลาด

### มูลค่าตลาด Medical Tourism โลก



ที่มา : Allied Market Research, Medical Tourism Association, กระทรวงสาธารณสุข

### TOP 10 Global Health Security Index (ปี 2564)



ที่มา : Johns Hopkins Center for Health Security

### หลักการพิจารณา Global Health Security Index

- ระบบสาธารณสุข
- การป้องกันโรค
- การตรวจ/รายงานโรค
- การตอบสนองภาวะฉุกเฉิน
- การปฏิบัติตามมาตรฐานสากล
- สภาพแวดล้อม เช่น ความเสี่ยงด้านสิ่งแวดล้อม

EXIM Contact Center 0 2169 9999

กล้า พัฒนาเพื่อคนไทย

# DAOL SEC

## เปิดเงื่อนไข แจกเงินหมื่นพล

ผู้สูงอายุ 60 ปี 4 ล้านบาท



เพื่อคน  
กรุงเทพ

พท  
www.pwt.com

### เงื่อนไข

- |   |   |
|---|---|
| 1 กลุ่มประชากรอายุ 60 ปีขึ้นไป          | 5 มีเงินฝากทุกบัญชีไม่เกิน 5 แสนบาท                                   |
| 2 ผ่านการลงทะเบียนผ่านแอปพลิเคชันทางรัฐ | 6 ไม่อยู่ระหว่างต้องโทษจำคุกในเรือนจำ                                 |
| 3 ตัดสิทธิคนที่ได้รับเงินเฟสแรกไปแล้ว   | 7 ไม่เป็นผู้ถูกระงับสิทธิหรือถูกเรียกเงินในมาตรการ/โครงการอื่นๆของรัฐ |
| 4 มีรายได้ไม่เกิน 840,000 บาท/ปี        | 8 ไม่เป็นผู้ฝ่าฝืนเงื่อนไขมาตรการ/โครงการอื่นๆของรัฐ                  |

กลุ่มเป้าหมาย

3-4  
ล้านคน

ใช้งบประมาณ

4  
หมื่นล้านบาท

ได้เงินช่วงไหน

ช่วงตรุษจีน  
วันตรุษจีนปี 2568  
ตรงกับวันที่ 29 มกราคม

Strategy Research

# แผนรัฐบาลการแก้ไขปัญหานี้

มูลหนี้ 1.31 ล้านล้านบาท ลูกหนี้ 2.3 ล้านบัญชี



หนี้บ้าน  
460,000 บัญชี  
483,000 ล้านบาท



หนี้รถ  
1.4 ล้านบัญชี  
375,000 ล้านบาท



หนี้ SME  
กู้เพื่อประกอบอาชีพ  
430,000 บัญชี  
454,000 ล้านบาท

เงื่อนไขการรับความช่วยเหลือ ต้องเป็นหนี้เสียไม่เกิน 1 ปี

หนี้บ้าน ไม่เกิน 3 ล้านบาท/ราย    หนี้รถ ไม่เกิน 80,000 บาท/คัน    หนี้ SMEs กู้เพื่อประกอบอาชีพ ไม่เกิน 3 ล้านบาท/ราย

## รูปแบบการช่วยเหลือ

- พักจ่ายดอกเบี้ย 3 ปี
- ปิดวันนับยอดหนี้ 1 ปี ไม่เกินวันที่ 31 ต.ค.67

ที่มาของเงินสมทบ  
ใช้อุดหนุนดอกเบี้ย

ลดส่งเงินสมทบ FIDF จากธนาคารพาณิชย์  
จาก 0.46% เหลือ 0.23% ต่อปี

สถาบันการเงิน  
สมทบเงินบางส่วน



21/11/2567 คุงหม่อง

ที่มา : กระทรวงการคลัง, สปท., สสช.



## สถานการณ์หนี้ 2566-2567

อัตราการขยายตัว (%)




## สัดส่วนหนี้ที่ไม่ก่อให้เกิดรายได้ ต่อสินเชื่อรวม 2566-2567




# เลือกตั้งประธานาธิบดีสหรัฐฯ & ผลต่อหุ้นไทย

1 Nov 2024

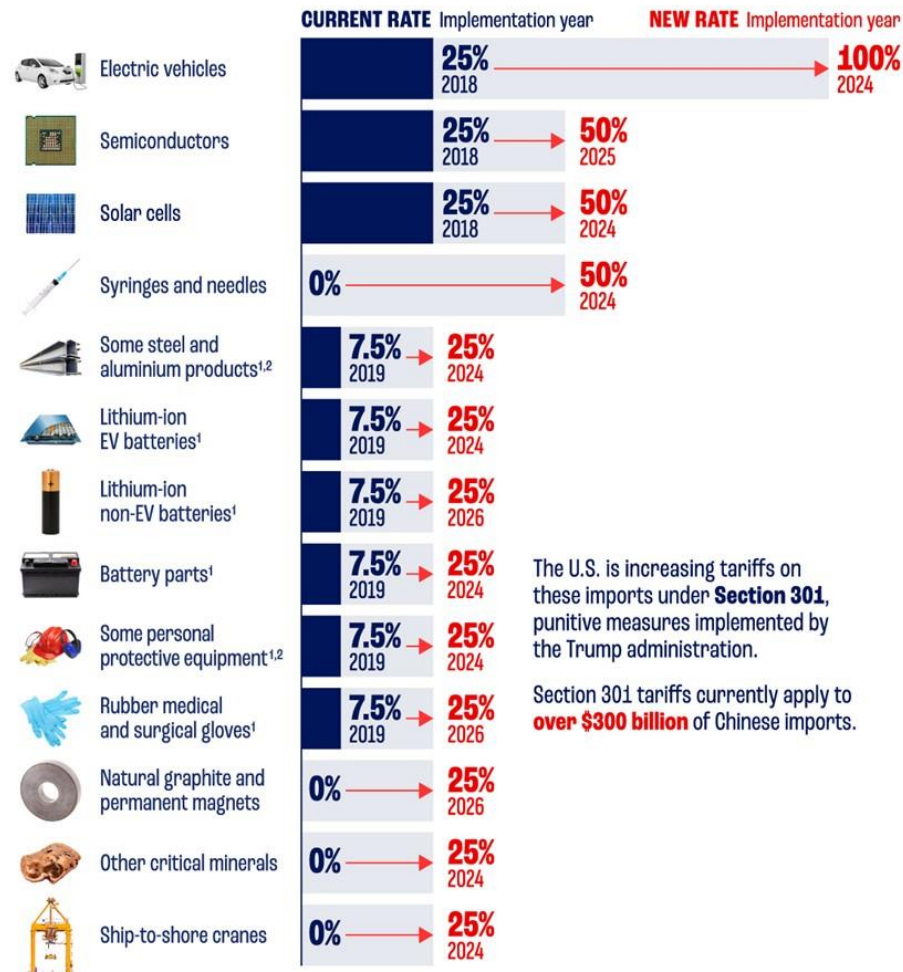




# ไทม์ไลน์ วันเลือกตั้ง ประธานาธิบดีสหรัฐ



# AMERICA'S TARIFF INCREASES on China



The U.S. is increasing tariffs on these imports under **Section 301**, punitive measures implemented by the Trump administration.

Section 301 tariffs currently apply to **over \$300 billion** of Chinese imports.

<sup>1</sup> Tariffs implemented in 2019 started at 15% and were reduced to 7.5% in January 2020.

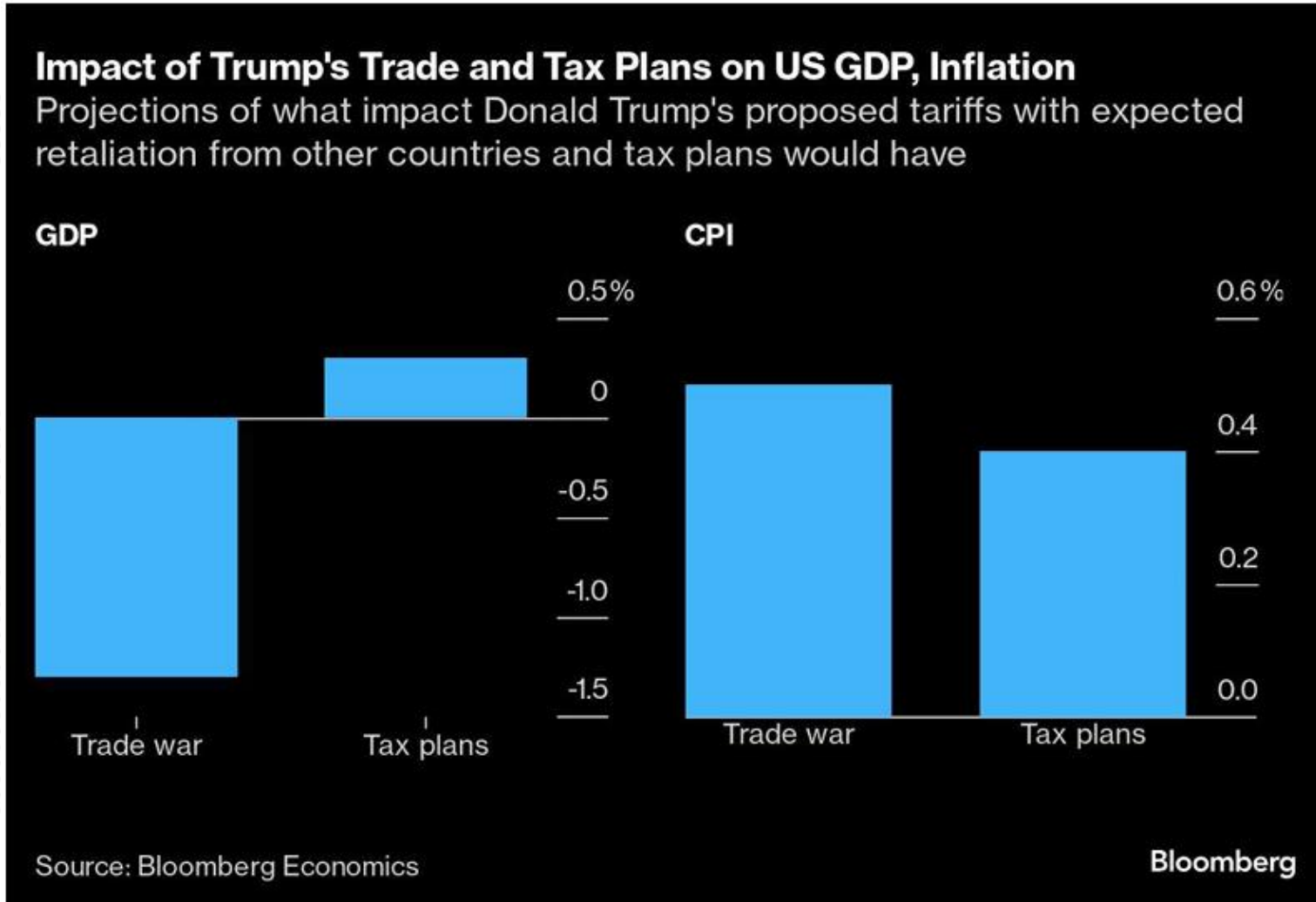
<sup>2</sup> Current rate for steel and aluminium products and personal protective equipment ranges from 0 to 7.5%. Source: The White House

ข่าวใหญ่ของเช้าวันนี้(26) ที่มีผลต่อตลาดหุ้นไปทั่วโลก คือ Trump ประกาศเรียกเก็บภาษีนำเข้าจากจีน เพิ่มขึ้น 10% (อัตราภาษีเฉลี่ยปัจจุบัน 19.3%) ต่ำกว่าที่ Trump เคยประกาศไว้ที่ 60% (ทุกสินค้า) และต่ำกว่าที่ตลาดคาดว่าจะเพิ่ม 20-30% ส่วนภาษีนำเข้าที่จะเรียกเก็บจากสินค้าจากเม็กซิโกและแคนาดา จะเก็บที่ 25% เราคาดว่า Trump น่าจะต้องการป้องกันจีนย้ายฐานผลิตมาที่สองประเทศนี้ ข่าวนี้ จริงๆ คือบวกต่อไทย (หุ้นที่บวกคือ WHA+AMATA).... โดยรวมๆ ตลาดหุ้นเอเชียวันนี้ จะยังมีความกังวลต่อมาตรการภาษีที่ออกมา แม้จะต่ำกว่าที่เคยคาดกันไว้ก็ตาม



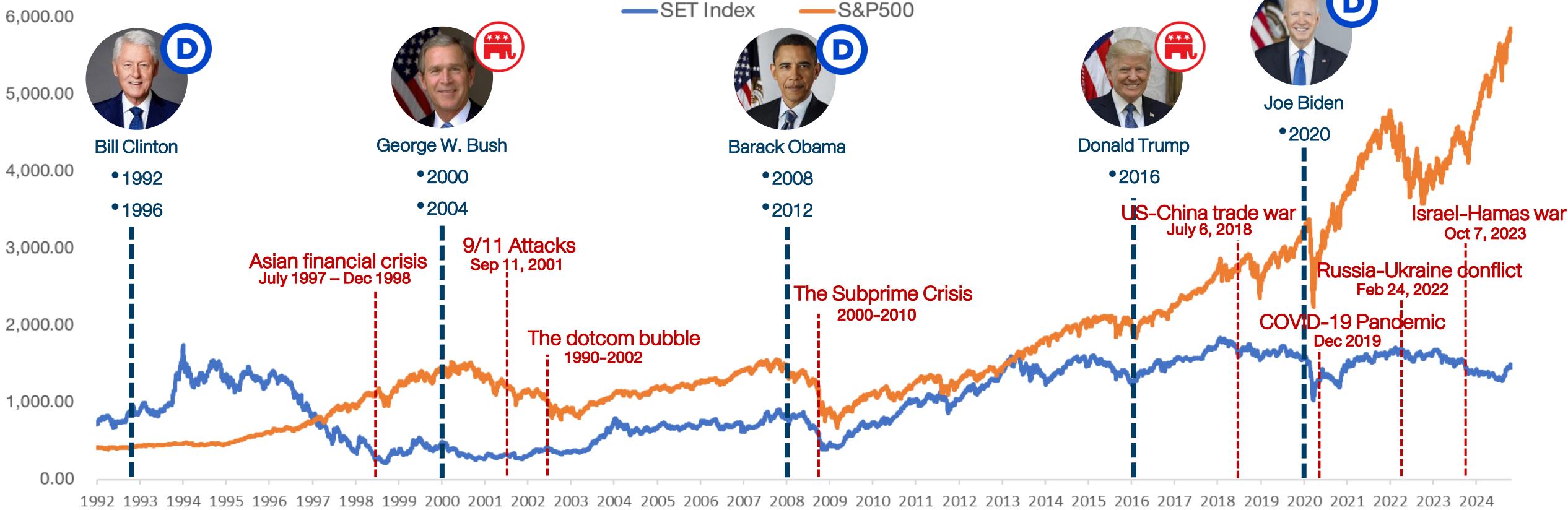
[ ] President-elect Donald Trump is said to have selected Kevin Hassett to lead the National Economic Council, a role spearheading the new administration's tax, trade and spending agenda, according to people familiar with the matter.

อดีตประธานาธิบดีสหรัฐฯ และผู้ที่จะดำรงตำแหน่งประธานาธิบดีคนต่อไปในเร็วๆ นี้สัญญาว่าจะเพิ่มอัตราภาษีนำเข้าสินค้าจากสหรัฐฯ ทั้งหมด และจะส่งผู้อพยพกลับประเทศครั้งใหญ่ที่สุดในประวัติศาสตร์ นอกจากนี้ เขายังต้องการมีส่วนร่วมในนโยบายของธนาคารกลางสหรัฐฯ นักเศรษฐศาสตร์หลายคนมองว่านโยบายดังกล่าวจะช่วยเพิ่ม ภาวะเงินเฟ้อ และการเจริญเติบโตที่ช้าลงข้างหน้า



# สถิติ ดัชนีตลาดหุ้นสหรัฐฯ และไทย หลังทราบผลเลือกตั้ง

## S&P500 and SET INdex 1992-2024



% chg	Bill Clinton 1992		Bill Clinton 1996		George W. Bush 2000		George W. Bush 2004		Barack Obama 2008		Barack Obama 2012		Donald Trump 2016		Joe Biden 2020	
	S&P500	SET Index	S&P500	SET Index	S&P500	SET Index	S&P500	SET Index	S&P500	SET Index	S&P500	SET Index	S&P500	SET Index	S&P500	SET Index
<b>7 days after the election</b>	-2.89%	0.70%	7.79%	3.04%	-0.81%	-4.16%	-0.74%	3.80%	-5.28%	-9.39%	-2.06%	-5.25%	-2.38%	2.22%	9.41%	4.98%
<b>1 month after the election</b>	-7.80%	2.38%	-4.58%	3.57%	-6.72%	-6.17%	4.60%	5.29%	-14.15%	-15.96%	3.00%	-1.01%	1.03%	4.98%	17.77%	8.83%
<b>1 month after the inauguration</b>	-1.63%	0.43%	-11.10%	3.36%	-2.12%	-4.76%	2.69%	2.23%	0.34%	-4.37%	7.37%	1.75%	0.99%	3.52%	-2.48%	0.64%

# เปรียบเทียบ ราคาสินทรัพย์ทางการเงินวันนี้ กับ เลือกตั้ง ปี 2020

Region/Country		30-Oct-24	3-Nov-20	เปลี่ยนแปลง
World	The Global Dow	4,930.6	2,990.9	+64.9%
	The Global Dow Euro	4,273.6	2,400.8	+78.0%
	DJ Global	635.4	433.9	+46.4%
	Bloomberg World Index	1,965.8	1,335.8	+47.2%
	MSCI World	3,706.3	2,369.3	+56.4%
	MSCI Emergin Market	1,126.5	1,120.9	+0.5%
	MSCI Thailand	487.8	400.8	+21.7%
Americas	Dow Jones	42,141.5	27,480.0	+53.4%
	NASDAQ	18,607.9	11,160.6	+66.7%
	S&P 500	5,813.7	3,369.2	+72.6%
	Stoxx Europe 600	511.5	356.0	+43.7%
Europe	Euro Stoxx 50	4,885.8	3,098.7	+57.7%
	France CAC 40	7,428.4	4,805.6	+54.6%
	German DAX	19,257.3	12,089.0	+59.3%
	UK FTSE 100	8,159.6	5,786.8	+41.0%
	Asia-Pacific	MSCI AC Asia Pacific Index	186.8	174.9
Thailand SET Index		1,447.2	1,221.3	+18.5%
China Shanghai SE Composit		3,266.2	3,271.1	-0.1%
China Shenzhen CSI 300		3,889.5	4,777.6	-18.6%
Hong Kong Hang Seng		20,380.6	24,939.7	-18.3%
Philippines Philippines Stock Exchange		7,280.2	6,335.6	+14.9%
Indonesia Jakarta SE Composite		7,569.9	5,159.5	+46.7%
Japan Nikkei		39,277.4	23,695.0	+65.8%
Singapore Straits Times		3,558.9	2,497.2	+42.5%
South Korea Korea Stock Exchange		2,593.8	2,343.3	+10.7%
Vietnam Ho Chi Minh Stock Exchange		1,258.6	935.4	+34.6%
India BSE Sensex		79,942.2	40,261.1	+98.6%
Taiwan Taiwan Weighted		22,820.4	12,736.0	+79.2%

- Bloomberg World Index : +47%
- China CSI 300 : -18%
- Stocxx Europe 600 : +57%
- Nikkei 225 : +65%

“ ในต่างประเทศ มีการพูดกันว่า ตัวแปร หรือ สภาวะแวดล้อม ในปี 2024 กับ ปี 2016 หรือ 2020 ที่ Trump ลงเลือกตั้ง มีความแตกต่าง อย่างมาก “

Chart ราคาสินทรัพย์ทางการเงิน 30 ต.ค. ปีนี้ เทียบกับ 3 พ.ย. 2020 (เลือกตั้งครั้งก่อน) พบว่า ส่วนใหญ่ ปรับตัวสูงขึ้น ไม่ว่าจะเป็น Bond Yield( ดอกเบี้ย) หรือดัชนีตลาดหุ้นทั่วโลก

หมายความว่า การใช้นโยบายใดๆ ในสมัยนี้ หรือ ปี 2025-28 อาจมีผลบวกต่อราคาสินทรัพย์ เหล่านั้น ไม่มากถ้าราคาสูงอยู่แล้ว และเป็นลบไม่ มาก ถ้าลบมากอยู่แล้ว

DAOL มองว่า การใช้กลยุทธ์ Contarian หรือ “แทงสวน” ในยามที่คนกลัว อาจเหมาะกับตลาด แบบนี้มากกว่า

Region/Country		30-Oct-24	3-Nov-20	เปลี่ยนแปลง
Currency	USD Index Spot Rate	104.0	93.6	+11.2%
	USD-EUR	1.1	1.2	-7.3%
	USD-GBP	1.3	1.3	-0.7%
	YEN-USD	153.4	104.5	+46.8%
	CNY-USD	7.1	6.7	+6.6%
	THB-USD	33.8	31.0	+8.8%
Bonds	US: 2-Year Bond	4.2	0.2	+2,415.1%
	US: 5-Year Bond	4.2	0.4	+952.0%
	US: 10-Year Bond	4.3	0.9	+378.2%
	US: 30-Year Bond	4.5	1.7	+168.1%
	THAILAND: 2-Year Bond	2.1	0.6	+271.1%
	THAILAND: 5-Year Bond	2.2	0.9	+141.9%
	THAILAND: 10-Year Bond	2.5	1.4	+70.8%
THAILAND: 30-Year Bond	3.2	2.2	+47.2%	
Other	Bloomberg Commodity Index	98.9	72.3	+36.9%
	Crude Oil - WTI (spot month)	68.6	37.7	+82.2%
	Crude Oil - Brent	72.6	39.7	+82.7%
	Coal Newcatle (USD/Ton)	146.0	67.1	+117.6%
	Baltic Dry Index	1,402.0	1,263.0	+11.0%
	Copper (LME) USD/Ton	9,398.0	6,807.0	+38.1%
	China Hot Rolled Steel	3,582.0	3,936.0	-9.0%
	GOLD (spot)	2,787.6	1,909.2	+46.0%
	Soybean Meal Futures	301.6	377.2	-20.0%
	Crude Palm Oil	4,800.0	3,353.0	+43.2%
	Corn	411.5	401.0	+2.6%
	Bitcoin	72,834.6	13,741.5	+430.0%
	Ethereum	2,678.7	383.4	+598.6%
	ARKW Investments	90.7	113.2	-19.9%
Global x Auto & Electric ETF	23.0	18.3	+25.7%	
BABA (Hong kong ; HKD/share)	95.9	299.8	-68.0%	

- Dollar Index : +11%
- Yen : -46%
- US 10yr Bond : +378%
- Gold : +46%

# ประเมินตลาดหุ้นไทย หลังการเลือกตั้ง 1400-1520 จุด

ในมุมมองตลาด เราจะไม่บอกว่า ใครชนะแล้วดีกว่า บทวิเคราะห์ส่วนใหญ่ บอกว่า “Harris” ดีต่อตลาด มากกว่า “Trump” แต่เราจะบอกว่าถ้าลบ/บวก จะมีผลต่อตลาดประมาณไหน

### ในกรณีที่ออกมาในทางลบ

- หลังจากที่ “Trump” ชนะการเลือกตั้ง 1 เดือนแรก : ดัชนีฯ น่าจะปรับตัวลง แต่ไม่มาก คือไม่น่าต่ำกว่า 1450 จุด
- “Trump” ชนะและพูดถึงนโยบายที่เป็นลบมากกว่าที่รับรู้ไปแล้ว ดัชนีฯ อาจลงไปแถวๆ 1438 จุด หรือ 1400 จุด ถ้าพูดแรงมาก
- “Harris” ชนะการเลือกตั้ง และพูดแรงๆ เลยเรื่องตอบโต้จีน หรือ Sanction จีนมากขึ้น ดัชนีฯ จะต่ำกว่า 1438 จุด ได้เช่นกัน

### ในกรณีที่ออกมาในทางบวก

- “Trump” ชนะการเลือกตั้ง แต่ไม่ได้เน้นเรื่อง Trade แต่ไปเน้นในเรื่องยุติสงคราม (อาจต้องรอหลัง 17 ธ.ค.) ตลาดบวก อาจเห็น 1500 จุด
- “Harris” ชนะ ตลาดก็น่าจะบวกได้แบบแรก คือ 1500 จุด เพราะนักลงทุนต้องทำ cover shot (แต่ “Harris” ต้องไม่พูดอะไรสบบๆ ด้วย)



Chart ด้านบน : ในช่วงที่เกิดสงครามการค้า (ม.ค.2018-ม.ค.2020) SET Index ปรับตัวลดลง 14.7% ในช่วงเวลานั้น กระทบตลาดพอควร ราคาน้ำมันปรับตัวลงมาก ส่วนค่าเงินบาทแข็งขึ้น กำไร หรือ EPS ตลาดหุ้นไทย ลดลงจากปี 2017 ราว 8% ส่วนใหญ่มาจากขาดทุน stock น้ำมัน และเงินบาทแข็ง(29 บาท/ดอลลาร์) ..... เราประเมินว่า หาก Trump กลับมาใช้นโยบายกีดกันจีน และประเทศต่างๆ ผลจะไม่รุนแรงขนาดนี้ เพราะสหรัฐฯเองจะโดนกระทบไปด้วย (นำเข้าสินค้าที่แพงขึ้น) และการเจรจาต่อรองจะไม่ยืดเยื้อเหมือนครั้งก่อน ที่ใช้เวลาถึง 2 ปี อีกทั้ง จีนและผู้ประกอบการต่างๆ ได้เรียนรู้และเตรียมตัวกันมาแล้ว ผลกระทบสูงสุดจากเรื่องนี้ ไม่น่าจะทำให้ดัชนีฯ ลงไปต่ำกว่า 1400 จุด ได้

No matter who wins



## Impact of Election Outcome

คาดว่ากลุ่มนิคมอุตสาหกรรม **WHA AMATA DELTA CCET** จะค่อนข้างเด่นชัดสุด ไม่ว่าจะใครจะชนะเลือกตั้ง เนื่องจากนโยบายทั้ง 2 คน พุ่งตรงไปยังประเทศจีนค่อนข้างชัดเจน ไม่ว่าจะจะเป็นเรื่องการเก็บภาษีนำเข้า หรือการช่วยเหลือไต้หวันในด้านต่างๆ ทำให้ความขัดแย้งระหว่างสหรัฐ-จีน , ไต้หวัน-จีน มีแนวโน้มเพิ่มขึ้น ส่งผลให้เกิดเคลื่อนย้ายเม็ดเงินลงทุนออกจากจีนและไต้หวันเข้าสู่ประเทศไทยและอาเซียน เพื่อลดผลกระทบด้าน Supply disruption

WINNER



## If Kamala Harris wins

กลุ่มโรงไฟฟ้าพลังงานหมุนเวียน **GULF BGRIM WHAUP GPSC** จากการส่งเสริมเรื่องการดูแลสิ่งแวดล้อมทั่วโลก รวมถึงหุ้นในกลุ่มการเงิน **MTC SAWAD TIDLOR JMT** จากแนวโน้มดอกเบี้ยสหรัฐฯ ที่น่าจะลดลงได้เร็วกว่าที่ทรัมป์ จากการแผนการเก็บเพิ่มภาษีบุคคลธรรมดาและนิติบุคคล เพื่อไปชดเชยการขาดดุลงบประมาณ

WINNER



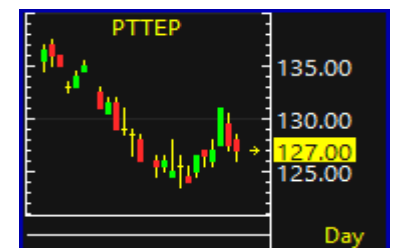
## If Donald Trump wins

กลุ่มธนาคาร **SCB BBL KBANK KTB** น่าจะเด่นชัดสุด เนื่องจากนโยบายของทรัมป์เน้นการลดภาษีนิติบุคคลในประเทศส่งเสริมถึงการเพิ่มภาษีนำเข้า ซึ่งจะนำมาซึ่งเงินเฟ้อที่สูงกว่า ทำให้แนวโน้มอัตราดอกเบี้ยสหรัฐฯจะลดลงช้ากว่าที่เฮร์ริส ในขณะที่การไม่สนับสนุนด้านพลังงานสะอาดจะเป็นผลดีต่อกลุ่มพลังงานดั้งเดิม เช่น **PTT PTTEP BCP OR** เนื่องจากการเข้ามาทดแทนของพลังงานสะอาดจะช้าลง รวมถึงหุ้นกลุ่มส่งออก **ITC AAI STA STGT** น่าจะได้ประโยชน์จากแนวโน้มค่าเงินบาทที่อาจจะกลับมาอ่อนค่าลง

# 24 ชั่วโมงแรก ที่ Trump ชนะการเลือกตั้ง สิทธิประโยชน์ใดได้หรือเสียประโยชน์ DAOL SEC

7 Nov 24

- ✓ ดัชนีตลาดหุ้นเอเชีย หลายแห่งปรับตัวลง หลัง Trump น่าจะเป็นผู้ชนะ ..... ดอลลาร์ ที่แข็งค่า น่าจะเป็นลบกับตลาด EM จาก Flow ที่จะไหลออก (เพราะค่าเงิน EM อ่อน) และกลับมาถือ Assets ที่เป็นดอลลาร์แทน
- ✓ เงินบาท ที่อ่อน ทะลุ 34.11 มาแล้วในตอนนี้ จะถูกมองเป็นลบต่อหุ้นบางกลุ่ม เช่น กลุ่มหนี้ดอลลาร์มากๆ ( อาทิ น้ำมัน-ปิโตรเคมี-โรงไฟฟ้า)
- ✓ หุ้นกลุ่มส่งออก น่าจะบวก แต่โชคไม่ดี บางตัวเจอเรื่อง กำไรที่รายงาน เลยบวกไม่ค่อยได้
- ✓ ทองคำ ราคาร่วง สวนทางดอลลาร์ ถือไม่ค่อยดีเท่าไร น่าขาย ทั้ง ทอง(เหรียญ) และทอง(บาท)
- ✓ Bitcoin น่าจะดี หุ้นหลายตัว ลงทุนในสินทรัพย์ตัวนี้อยู่ เช่น JTS, TTA
- ✓ ตลาดจีน น่าจะอ่อนตัวลง แต่รอดู “Trump” พุด
- ✓ กลุ่มธนาคาร (SCB, TTB) ดูปลอดภัย นโยบายของทรัมป์เน้นการลดภาษีบุคคลในประเทศส่งเสริมการเพิ่มภาษีนำเข้า ซึ่งจะนำมาซึ่งเงินเฟ้อที่สูงกว่า ทำให้แนวโน้มอัตราดอกเบี้ยสหรัฐฯจะลดลงช้ากว่า
- ✓ จากแนวโน้มดอกเบี้ยสหรัฐฯ ที่น่าจะลดลงช้า อาจกระทบต่อราคาหุ้นเหล่านี้ BGRIM, GPSC, MTC, SAWAD, TIDLOR, JMT, BAM
- ✓ WHA, AMATA คาดว่ากลุ่มนิคมอุตสาหกรรมจะค่อนข้างเด่นชัดสุด เนื่องจากนโยบายที่พุ่งตรงไปยังประเทศจีนในการเก็บภาษีนำเข้า หรือการช่วยเหลือไต้หวันในด้านต่างๆ ทำให้ความขัดแย้งระหว่างสหรัฐ-จีน ,ไต้หวัน-จีน มีแนวโน้มเพิ่มขึ้น ส่งผลให้เกิดเคลื่อนย้ายเม็ดเงินลงทุนออกจากจีนและไต้หวันเข้าสู่ประเทศไทยและอาเซียน เพื่อลดผลกระทบด้าน Supply disruption
- ✓ STGT, STA หุ้นกลุ่มส่งออก น่าจะได้ประโยชน์จากแนวโน้มค่าเงินบาทที่อาจจะกลับมาอ่อนค่าลง
- ✓ PTTEP ระวังสั้นถูกกดดันจากการแนวโน้มราคาน้ำมันที่อาจจะอ่อนตัวลงตามค่าเงินดอลลาร์ที่แข็งค่าขึ้น แต่จากนโยบายที่ทรัมป์เน้นการกระตุ้นเศรษฐกิจรุนแรง รวมถึงจีนที่ต้องกระตุ้นเศรษฐกิจตามหลังจากนี้ มองว่าจะเป็นการเพิ่มความต้องการใช้น้ำมันให้สูงขึ้นอย่างมาก ซึ่งมองว่าการอ่อนตัวลงของราคาหุ้น PTTEP เป็นโอกาสในการเข้าลงทุน





# กองทุนวายุภักดิ์

“กระทรวงการคลังตั้งเป้าในการระดม  
ทุนประมาณ 100,000 – 150,000 ล้าน  
บาท สำหรับนักลงทุนทั่วไป นักลงทุน  
รายย่อย ลงทุนขั้นต่ำคนละ 5,000 บาท  
ระยะเวลาการลงทุนเบื้องต้น 10 ปี ”



<https://www.moneybuffalo.in.th/mutual-fund/vayupak-fund>

VAYU1: แจ้งวันปิดสมุดทะเบียนพักการโอนหน่วยลงทุนเพื่อกำหนดสิทธิในการรับเงินปันผล และกำหนดการจ่ายเงินปันผลครั้งที่ 1 ของกองทุนรวมวายุภักษ์ หนึ่ง หน่วยลงทุนประเภท ก. (VAYU1)

การจ่ายปันผล / การงดจ่ายปันผล

เรื่อง	: จ่ายปันผลเป็นเงินสด
วันที่คณะกรรมการมีมติ	: 12 ธ.ค. 2567
ชนิดการปันผล	: จ่ายปันผลเป็นเงินสด
วันปิดสมุดทะเบียนเพื่อสิทธิรับปันผล	: 06 ม.ค. 2568
วันที่ไม่ได้รับสิทธิปันผล(XD)	: 02 ม.ค. 2568
จ่ายให้กับ	: ผู้ถือหน่วยลงทุน
อัตราการจ่ายปันผลเป็นเงินสด (บาทต่อหน่วย)	: 0.0754
มูลค่าที่ตราไว้ (Par)(บาท)	: 10.00
วันที่จ่ายปันผล	: 21 ม.ค. 2568
จ่ายปันผลจาก	: กำไรสะสม

หมายเหตุ:

อัตราการจ่ายเงินปันผลข้างต้น คำนวณเบื้องต้นจาก NAV ณ สิ้นวันที่ 11 ธันวาคม 2567 (อย่างไรก็ตาม

อัตราการจ่ายเงินปันผลที่ผู้ถือหน่วยจะได้รับจริง จะประกาศในวันที่ 2 มกราคม 2568 ซึ่งคำนวณจาก NAV ณ

สิ้นวันที่ 31 ธันวาคม 2567)

**20 อันดับหุ้นกองทุนฯ วายุภักษ์ หนึ่ง**

รายงานรอบระยะเวลาหกเดือน (30 มิ.ย. 67)

**หลักทรัพย์ประเภทนโยบายลงทุนผสม**
**ทรัพย์สินที่มีมูลค่าการลงทุนสูงสุด 5 อันดับแรก**

ประเภทของตราสาร (Instrument)	อันดับความน่าเชื่อถือของผู้ออกตราสาร/ตราสาร (Credit Rating)	สัดส่วนต่อมูลค่าทรัพย์สินสุทธิ (%)
1. หุ้นสามัญ บริษัท ปตท. จำกัด (มหาชน)		33.86
2. หุ้นสามัญ บริษัทเอสซีบี เอกซ์ จำกัด (มหาชน)		24.54
3. หุ้นสามัญ ธนาคารทหารไทยธนชาติ จำกัด (มหาชน)		5.68
4. หุ้นสามัญ ธนาคารกรุงไทย จำกัด (มหาชน)		3.64
5. หุ้นสามัญ บริษัท บางจาก คอร์ปอเรชั่น จำกัด (มหาชน)		2.92

**หลักทรัพย์ที่มีมูลค่าการลงทุนสูงสุด 5 อันดับแรก**

31 ตุลาคม 2567

ประเภทของตราสาร (Instrument)	อันดับความน่าเชื่อถือของผู้ออกตราสาร/ตราสาร (Credit Rating)	สัดส่วนต่อมูลค่าทรัพย์สินสุทธิ (%)
บมจ. ปตท.		23.41
บมจ. เอสซีบี เอกซ์		17.93
พันธบัตรธนาคารแห่งประเทศไทยงวดที่ 40/91/67		9.03
ธนาคารทหารไทยธนชาติ จำกัด (มหาชน)		3.60
ธนาคารกรุงไทย จำกัด (มหาชน)		2.85

ประเภท	หุ้น	ผู้ออก	มูลค่าตามราคาตลาด	สัดส่วน
หุ้นสามัญ	PTT	บมจ. ปตท	112,898,207,500.00	35.07%
หุ้นสามัญ	SCB	บมจ. เอสซีบี เอกซ์	80,885,714,600.00	25.13%
หุ้นสามัญ	TTB	ธนาคารทหารไทยธนชาติ จำกัด (มหาชน)	17,181,428,173.00	5.34%
หุ้นสามัญ	KTB	ธนาคารกรุงไทย จำกัด (มหาชน) (KTB)	10,516,955,117.00	3.27%
หุ้นสามัญ	BCP	บมจ. บางจาก คอร์ปอเรชั่น	10,243,972,500.00	3.18%
หุ้นสามัญ	AOT	บมจ. ท่าอากาศยานไทย	6,005,699,700.00	1.87%
หุ้นสามัญ	ADVANC	บมจ. แอดวานซ์ อินโฟร์ เซอร์วิส	5,371,801,600.00	1.67%
หุ้นสามัญ	BDMS	บมจ. กรุงเทพดุสิตเวชการ	2,858,430,100.00	0.89%
หุ้นสามัญ	BSRC	บมจ. บางจาก ศรีราชา	2,790,475,500.00	0.87%
หุ้นสามัญ	GULF	บมจ. กัลฟ์ เอ็นเนอร์จี ดีเวลลอปเม้นท์	2,723,631,076.00	0.85%
หุ้นสามัญ	KBANK	ธนาคารกสิกรไทย จำกัด (มหาชน)	2,278,791,350.00	0.71%
หุ้นสามัญ	SCC	บมจ. ปูนซิเมนต์ไทย	2,196,315,000.00	0.68%
หุ้นสามัญ	BBL	ธนาคารกรุงเทพ จำกัด (มหาชน)	1,879,395,750.00	0.58%
หุ้นสามัญ	CPN	บมจ. เซ็นทรัลพัฒนา	1,800,061,575.00	0.56%
หุ้นสามัญ	TRUE	บมจ. ทรู คอร์ปอเรชั่น	1,774,609,602.60	0.55%
หุ้นสามัญ	CPF	บมจ. เจริญโภคภัณฑ์อาหาร	1,704,918,740.00	0.53%
หุ้นสามัญ	BH	บมจ. โรงพยาบาลบำรุงราษฎร์	1,472,638,700.00	0.46%
หุ้นสามัญ	MINT	บมจ. ไมเนอร์ อินเตอร์เนชั่นแนล	1,369,137,300.00	0.43%
หุ้นสามัญ	CRC	บมจ. เซ็นทรัล รีเทล คอร์ปอเรชั่น	1,355,690,625.00	0.42%
หุ้นสามัญ	SCGP	บมจ. เอสซีจี แพคเกจจิ้ง	1,071,685,957.60	0.33%

## กองทุนรวมวายุภักษ์ หนึ่งใน (ชนิดผู้ถือหน่วยลงทุน ประเภท ก.) (VAYUA)

มูลค่าหน่วยลงทุน ณ  
**25/12/2567**

**10.0704**  
หน่วย : ตามสกุลเงินของกองทุน

วันที่ (วัน/เดือน/ปี)	มูลค่าทรัพย์สินสุทธิของกองทุน	NAV
25/12/2567	151,057,377,049.18	10.0704
24/12/2567	151,045,081,967.21	10.0696
23/12/2567	151,032,786,885.25	10.0688
20/12/2567	150,995,901,639.34	10.0663
19/12/2567	150,983,606,557.38	10.0655
18/12/2567	150,971,311,475.41	10.0647
17/12/2567	150,959,016,393.44	10.0639
16/12/2567	150,946,721,311.48	10.0631
13/12/2567	150,909,836,065.57	10.0606
12/12/2567	150,897,540,983.61	10.0598



# Fund Flow

---

เม็ดเงินนักลงทุนต่างชาติ  
ไหลเข้าตลาดหุ้นใดในฝั่งเอเชีย ...?

# Flow ตลาด EM (ทุก assets class) ปรับตัวขึ้น

## Emerging Market Fund Flow (Accu YTD) (Commodity+Equity+Bond+Carry Trade)

■ YTD outflows from key EM Asian exchanges 149.934



Source: Bloomberg, National Stock Exchanges

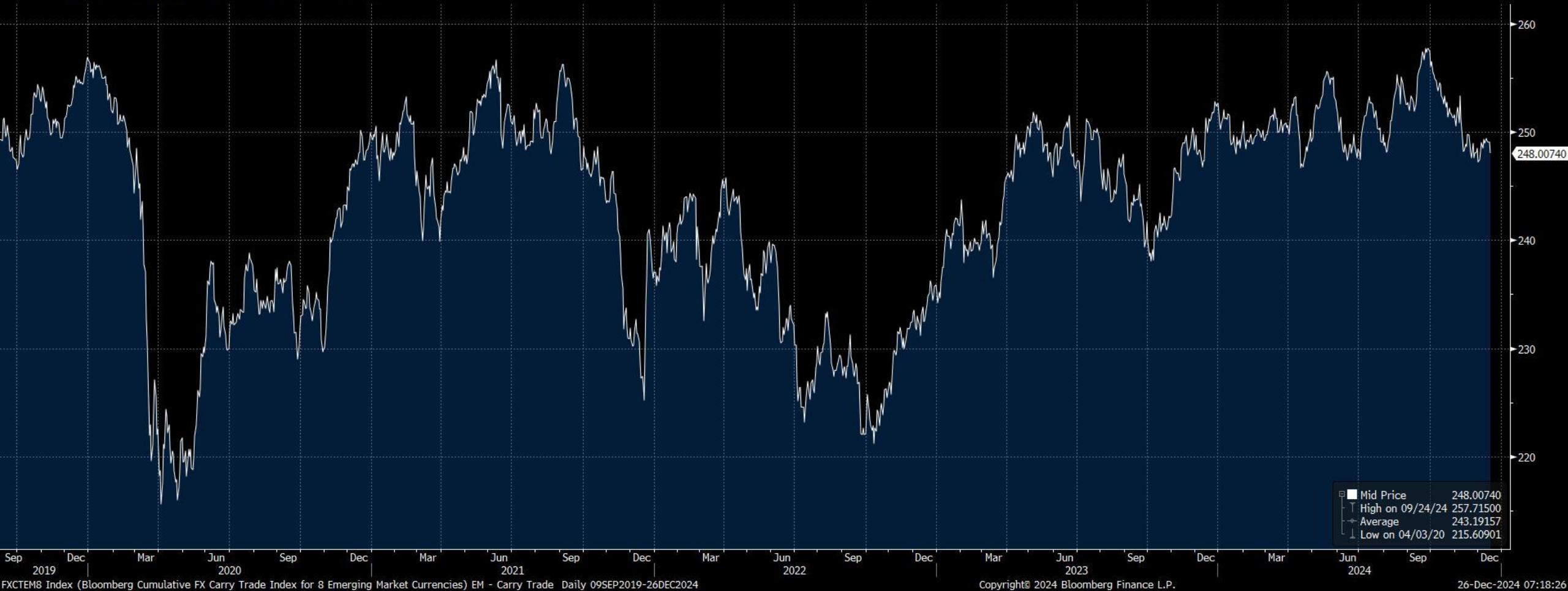
EMCFPROX Index (Bloomberg Emerging Markets Capital Flow Proxy Index) EM fund flow Daily 05NOV2018-26DEC2024

Copyright© 2024 Bloomberg Finance L.P.

26-Dec-2024 07:18:17

# Carrey Trade ของตลาด EM สูงขึ้น = ค่าเงิน EM แข็งค่าขึ้น

**Bloomberg Cumulative FX Carry Trade Index for 8 Emerging Market Currencies »**  
total return of a buy-and-hold carry trade position

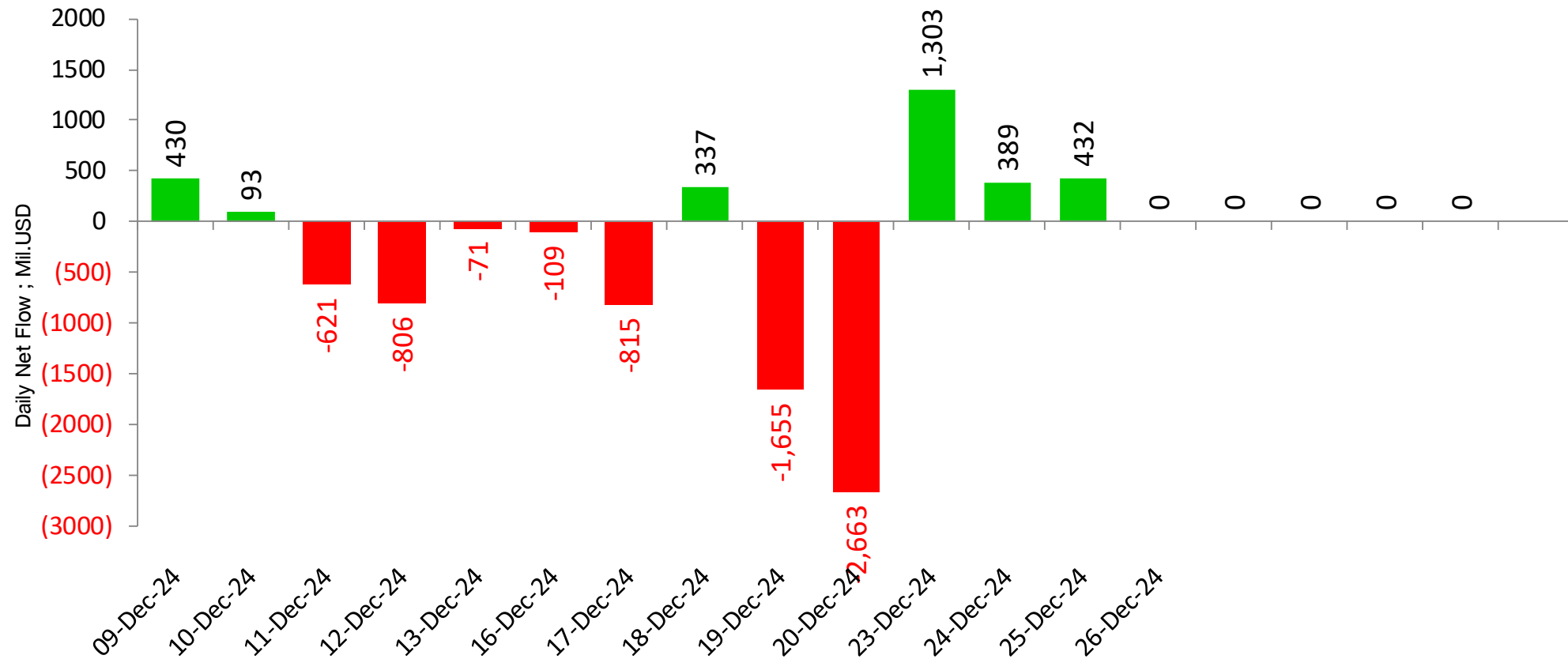


FXCTEM8 Index (Bloomberg Cumulative FX Carry Trade Index for 8 Emerging Market Currencies) EM - Carry Trade Daily 09SEP2019-26DEC2024

Copyright© 2024 Bloomberg Finance L.P.

26-Dec-2024 07:18:26

# Net Position (Equity) 6 ตลาดหุ้นเอเชีย



unit : Million USD

■ Sum of Foreign Net Position ; USD ; India-S.Korea-Taiwan-Veitnam-Philippines-Indonesia

Remark : ตัวเลข Net position ของนักลงทุนต่างประเทศ ใน 6 ตลาดหุ้นเอเชีย ประกอบด้วย **India-S.Korea-Taiwan-Veitnam-Philippines-Indonesia**



# Net Position (Equity) 6 ตลาดหุ้นเอเชีย

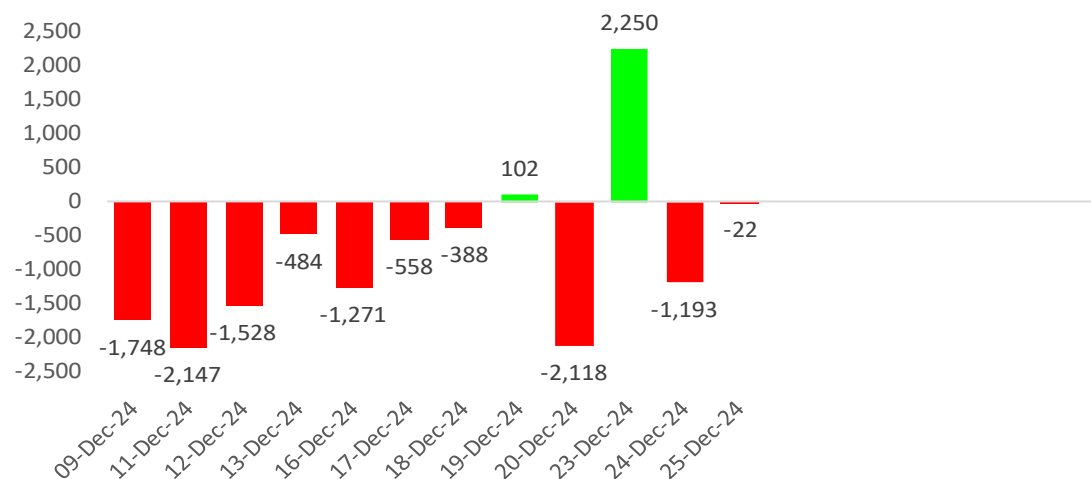
## Foreign Net Position in Asia Stock Market

26-Dec-24

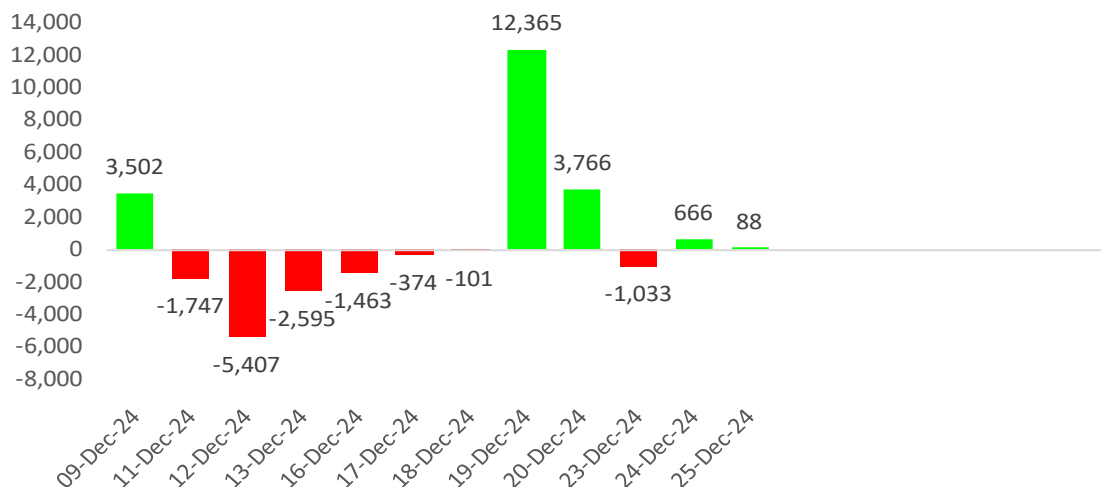
(USD mn)	Last Update	Daily	WTD	MTD	QTD	YTD	12M	YoY Lvl
China	30-Sep-24			96,396	70,179	52,200	19,065	
India	23-Dec-24	18	18	2,488	-10,621	413	1,795	-17,890
Indonesia	24-Dec-24	-14	-39	-394	-2,176	1,073	1,259	2,055
Japan	20-Dec-24		-6,542	-7,151	14,167	1,624	7,322	-20,592
Malaysia	24-Dec-24	-12	-38	-646	-1,757	-951	-904	-295
Philippines	23-Dec-24	4	4	-102	-430	-408	-402	463
South Korea	24-Dec-24	-9	181	-1,556	-8,162	2,400	3,366	-5,156
Sri Lanka	24-Dec-24	-0	-0	-2	-14	-33	-33	-46
Taiwan	25-Dec-24	423	1,937	1,286	-5,629	-18,970	-17,868	-23,290
Thailand	25-Dec-24	-1	30	-308	-1,552	-4,132	-4,016	1,247
Vietnam	25-Dec-24	10	2	-101	-965	-3,190	-3,162	-2,354

# Foreign Net Position in Thai Market

Foreign Net Position in Thai Equity (Million THB)



Foreign Net Position in Thai Bond (Million THB)



Net Position Accumulate monthly

26-Dec-24

Year	Foreign Net Position (Equity)	Local Institutional - Net position (Equity)	Foreign Net Position (Bond)	Foreign -net (SET50 Futures)
2021	-48,577	-77,336	211,222	27,284
2022	202,695	-152,754	214,094	78,351
2023	-192,490	91,301	39,367	-3,063,681
Sep '23	-21,973	-4,600	-22,113	-380,373
Oct '23				
Nov '23	-19,379	8,469	16,561	-398,486
Dec '23	-204	11,177	-10,815	-326,034
Jan '24	-30,874	-1,405	-1,631	-398,486
Feb '24	2,862	-6,404	-13,327	-362,260
Mar '24	-41,314	1,689	-9,018	-380,373
Apr '24	3,914	-1,665	-49,080	-326,034
May '24	-16,747	9,018	25,925	-362,260
Jun '24	-34,872	4,301	-10,301	-344,147
Jul '24	-1,752	-2,404	32,889	-380,373
Aug '24	-5,964	2,440	36,198	-380,373
Sep '24	29,178	-1,717	4,661	-380,373
Oct '24	-28,166	34,019	-34,241	-380,373
Nov '24	-13,736	3,758	-29,239	-380,373
Dec '24	-10,461	6,520	18,332	-289,808
<b>2024</b>	<b>-147,933</b>	<b>48,149</b>	<b>-28,832</b>	<b>-4,365,233</b>

Unit : Million Baht

## หุ้นที่มูลค่าการถือครองของนักลงทุนต่างประเทศเพิ่ม/ลด มากที่สุด

25-Dec-24 : (เปรียบเทียบกับวันก่อน)

รวบรวมโดย DAOL Strategy

### หุ้นที่มี % การถือสูงขึ้น

	เพิ่ม/ลด	มูลค่าเงินลงทุน * เพิ่ม/ลด (ล้านบาท)
<b>BDMS</b>	0.07%	273
<b>ADVANC</b>	0.03%	255
<b>BCP</b>	0.36%	168
<b>SCC</b>	0.06%	123
<b>PTTGC</b>	0.08%	89
<b>CPN</b>	0.03%	78
<b>IVL</b>	0.05%	72
<b>KTB</b>	0.02%	59
<b>VGI</b>	0.06%	41
<b>SCB</b>	0.01%	40

### หุ้นที่มี % การถือลดลง

	เพิ่ม/ลด	มูลค่าเงินลงทุน * เพิ่ม/ลด (ล้านบาท)
<b>DELTA</b>	-0.04%	-753
<b>TOP</b>	-1.10%	-697
<b>PTT</b>	-0.01%	-90
<b>SCGP</b>	-0.10%	-86
<b>CCET</b>	-0.07%	-68
<b>CPALL</b>	-0.01%	-51
<b>SPALI</b>	-0.11%	-40
<b>TISCO</b>	-0.05%	-40
<b>BEM</b>	-0.03%	-32
<b>BBL</b>	-0.01%	-29

หมายเหตุ : มูลค่าเงินลงทุนที่เพิ่ม/ลด คำนวณจากจำนวนหุ้นที่เปลี่ยนแปลง โดยใช้ราคาปิดล่าสุด เพื่อเปรียบเทียบ (ไม่ใช่มูลค่าที่ลดลงจริงๆ)

source : Bloomberg , SETSMART , SET

## WEEK

### หุ้นที่มูลค่าการถือครองของนักลงทุนต่างประเทศเพิ่ม/ลด มากที่สุด

25-Dec-24 : (เปรียบเทียบกับสัปดาห์ก่อน)

รวบรวมโดย DAOL Strategy

#### หุ้นที่มี % การถือสูงขึ้น

	เพิ่ม/ลด	มูลค่าเงินลงทุน * เพิ่ม/ลด (ล้านบาท)
BCP	3.76%	1,754
BDMS	0.31%	1,209
SCC	0.25%	514
PTTGC	0.23%	254
IVL	0.13%	188
MK	9.05%	145
KCE	0.38%	112
BH	0.05%	79
SCCC	0.12%	58
BGRIM	0.11%	56

#### หุ้นที่มี % การถือลดลง

	เพิ่ม/ลด	มูลค่าเงินลงทุน * เพิ่ม/ลด (ล้านบาท)
DELTA	-0.13%	-2,448
TOP	-1.52%	-964
CPALL	-0.18%	-919
SCB	-0.14%	-556
KBANK	-0.13%	-479
PTT	-0.05%	-450
BEM	-0.38%	-406
CCET	-0.40%	-388
ADVANC	-0.03%	-255
KTB	-0.08%	-234

หมายเหตุ : มูลค่าเงินลงทุนที่เพิ่ม/ลด คำนวณจากจำนวนหุ้นที่เปลี่ยนแปลง โดยใช้ราคาปิดล่าสุด เพื่อเปรียบเทียบ (ไม่ใช่มูลค่าที่ลดลงจริงๆ)

source : Bloomberg , SETSMART , SET

## MONTH to DATE

### หุ้นที่มูลค่าการถือครองของนักลงทุนต่างประเทศเพิ่ม/ลด มากที่สุด

25-Dec-24 : (เปรียบเทียบกับวันสุดท้ายของเดือนก่อน)

รวบรวมโดย DAOL Strategy

#### หุ้นที่มี % การถือสูงขึ้น

	เพิ่ม/ลด	มูลค่าเงินลงทุน * เพิ่ม/ลด (ล้านบาท)
VGI	39.27%	26,744
BCP	5.13%	2,392
KBANK	0.46%	1,696
SCB	0.23%	913
IVL	0.56%	812
AOT	0.08%	686
SCC	0.31%	638
BTS	0.51%	468
BGRIM	0.78%	396
TSE	18.88%	364

#### หุ้นที่มี % การถือลดลง

	เพิ่ม/ลด	มูลค่าเงินลงทุน * เพิ่ม/ลด (ล้านบาท)
DELTA	-0.68%	-12,803
CPALL	-0.45%	-2,298
CCET	-1.43%	-1,387
TOP	-1.74%	-1,103
PTTEP	-0.20%	-953
CRC	-0.44%	-928
BH	-0.58%	-917
CPN	-0.35%	-913
PTT	-0.09%	-810
BEM	-0.50%	-534

หมายเหตุ : มูลค่าเงินลงทุนที่เพิ่ม/ลด คำนวณจากจำนวนหุ้นที่เปลี่ยนแปลง โดยใช้ราคาปิดล่าสุด เพื่อเปรียบเทียบ (ไม่ใช่มูลค่าที่ลดลงจริงๆ)

source : Bloomberg , SETSMART , SET

## Net Change

18 Jan 21 - Present

08-Dec-24

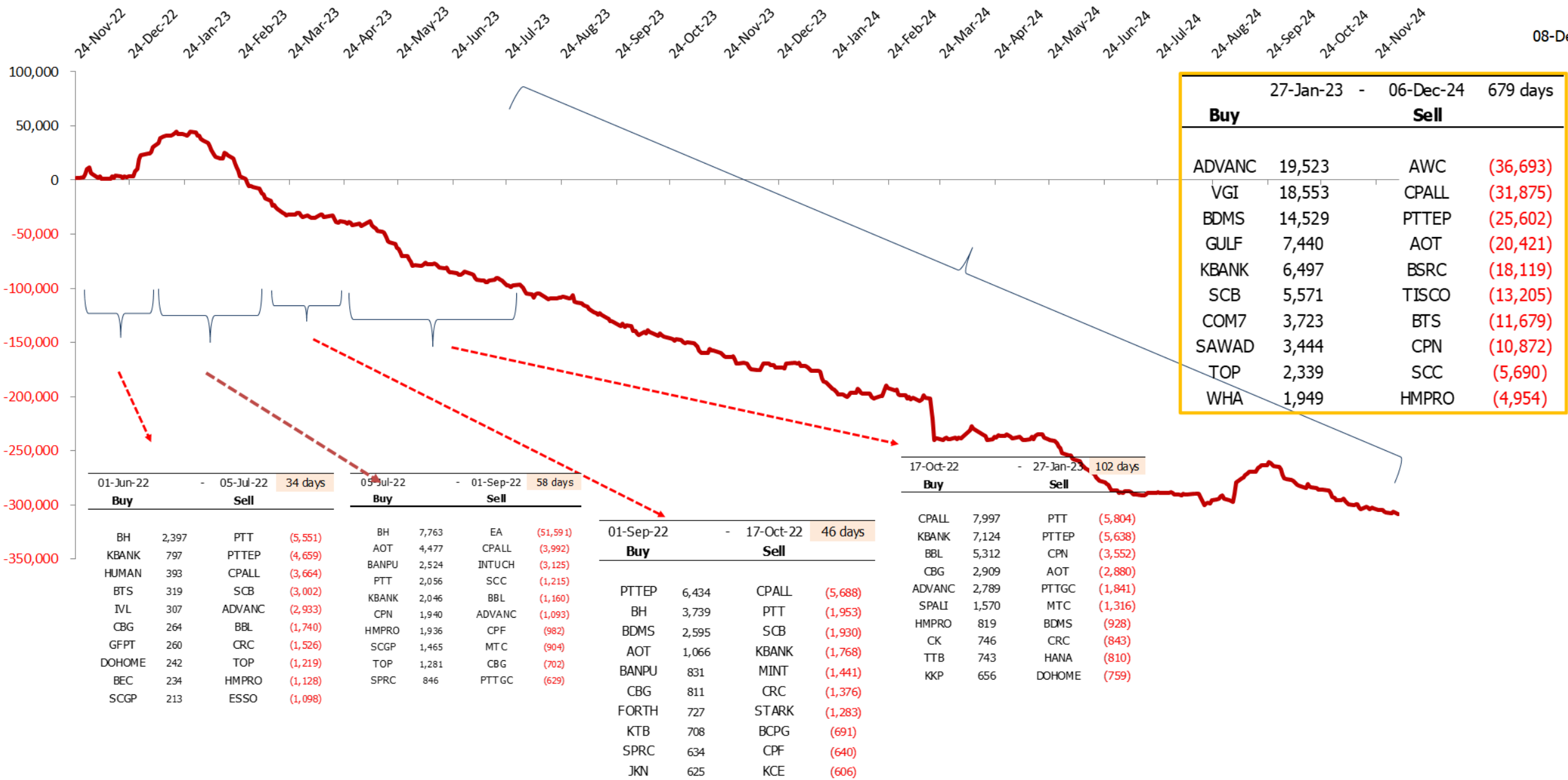
Net Buy		Net Sell	
BDMS	30,107	AWC	(38,056)
BH	26,588	AOT	(37,089)
ADVANC	22,573	CPALL	(24,615)
VGI	15,812	PTT	(18,608)
SCB	15,597	BSRC	(17,750)
KBANK	7,936	INTUCH	(16,619)
KTC	7,834	CPN	(11,794)
PTTEP	6,045	TTB	(11,573)
GULF	4,176	BTS	(11,050)
CK	2,526	SCC	(9,535)

นักลงทุนต่างประเทศได้ทยอยเข้าซื้อหุ้นไทย มาตั้งแต่ต้นปี 2021 ด้านขายมือ เป็นมูลค่าที่นักลงทุนกลุ่มนี้ เข้าซื้อ หรือขาย ตั้งแต่เวลานั้น มาจนถึงปัจจุบัน

### Foreign Net (Equity) - Accumulate

Unit : Million Baht

08-Dec-24



	27-Jan-23	-	06-Dec-24	679 days
<b>Buy</b>			<b>Sell</b>	
ADVANC	19,523		AWC	(36,693)
VGI	18,553		CPALL	(31,875)
BDMS	14,529		PTTEP	(25,602)
GULF	7,440		AOT	(20,421)
KBANK	6,497		BSRC	(18,119)
SCB	5,571		TISCO	(13,205)
COM7	3,723		BTS	(11,679)
SAWAD	3,444		CPN	(10,872)
TOP	2,339		SCC	(5,690)
WHA	1,949		HMPRO	(4,954)



# Dividend Stocks

---

หุ้นที่มีการจ่ายปันผลในอัตราที่สูง



# ตารางหุ้นที่มี Dividend Yield สูง

## High Dividend Yield Stock (หุ้นจ่าย Dividend มากกว่า 1 ครั้ง/ปี)

Stock	Last price	Last DPS	Est. DPS	24(f) div yield	Frequency	5 days avg volume
		Bt/sh	Bt/sh	%		
SAT	11.20	0.26	1.04	9.29	Semi-Anl	10.88
SIRI	1.85	0.07	0.16	8.70	Semi-Anl	76.10
SCB	118.00	2.00	9.55	8.09	Semi-Anl	973.80
NER	4.88	0.05	0.39	7.99	Semi-Anl	17.73
TISCO	96.75	2.00	7.72	7.98	Semi-Anl	166.60
ICHI	15.00	0.60	1.12	7.43	Semi-Anl	71.28
QH	1.86	0.03	0.14	7.37	Semi-Anl	12.40
XO	19.20	1.70	1.39	7.24	Semi-Anl	19.91
PTTEP	128.00	4.50	9.01	7.05	Semi-Anl	649.96
LH	5.45	0.15	0.38	7.01	Semi-Anl	195.79
SPALI	19.50	0.60	1.33	6.81	Semi-Anl	73.32
TTB	1.83	0.07	0.12	6.78	Semi-Anl	219.24
TCAP	50.00	1.25	3.37	6.74	Semi-Anl	75.34
PSL	7.50	0.10	0.47	6.27	Quarter	32.86
RCL	29.50	0.50	1.83	6.20	3x a yr	95.63
SPRC	7.00	0.25	0.42	6.06	Semi-Anl	121.75

## High Dividend Yield Stock (หุ้นที่จ่ายปันผล 1 ครั้ง/ปี)

Stock	Last price	Last DPS	Est. DPS	24(f) div yield	Frequency	5 days avg volume
		Bt/sh	Bt/sh	%		
PIN	6.45	0.59	0.73	11.32	Annual	19.0
AP	9.05	0.70	0.61	6.72	Annual	79.9
ROJNA	6.40	0.40	0.42	6.56	Annual	13.7
WICE	4.58	0.24	0.27	5.90	Annual	4.2
TEGH	3.70	0.10	0.20	5.27	Annual	21.9
BAM	6.75	0.38	0.34	5.05	Annual	84.0
KTB	20.70	0.87	1.04	5.00	Annual	548.1
NETBAY	18.50	0.90	0.85	4.57	Annual	39.38
EA	5.15	0.30	0.23	4.47	Annual	1,709.18

## High Dividend : Property Fund & REIT

08-Dec-24

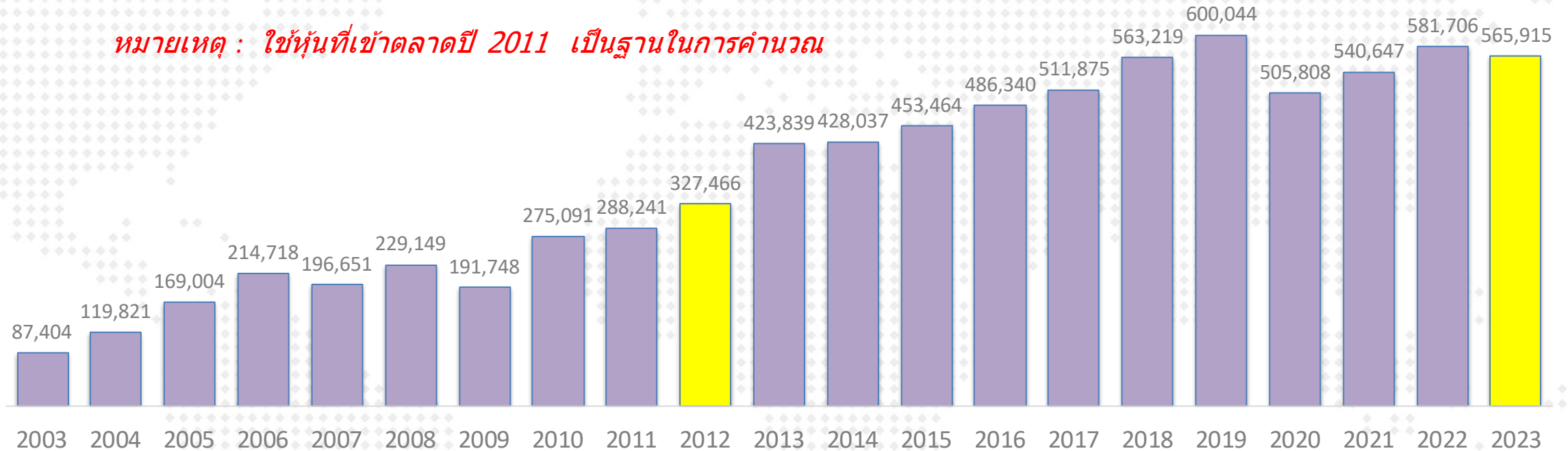
Stock	Last price	Last DPS	Est. DPS	div yield last	Frequency	5-day avg volume	Type
				year			
				(%)	(times)	Bt mn	
BWORK	4.86	0.17	0.72	16.87	Quarter	0.63	#N/A
TTLPF	14.60	0.55	1.73	14.58	Quarter	1.01	Leasehold
POPF	6.30	0.29	0.79	13.81	Quarter	2.27	Free&Leaseho
MJLF	4.20	0.15	0.38	13.32	Quarter	0.44	Leasehold
SPRIME	4.16	0.13	0.44	12.38	Quarter	0.75	Leasehold
3BBIF	5.70	0.16	0.69	12.28	Quarter	95.38	#N/A
CTARAF	4.48	0.13	0.13	11.90	Irreg	0.38	Leasehold
MII	6.40	0.23	0.61	11.85	Quarter	0.21	#N/A
AIMCG	3.10	0.08	0.00	11.85	Quarter	0.17	#N/A
GVREIT	6.85	0.20	0.78	11.44	Quarter	2.53	Leasehold
KTBSTMR	6.45	0.18	0.00	10.86	Quarter	0.37	#N/A
ALLY	5.25	0.13	0.00	10.61	Quarter	1.97	#N/A
HPF	4.94	0.13	0.04	10.45	Quarter	0.43	Free&Leaseho
DIF	8.90	0.22	0.96	10.03	Quarter	51.79	Freehold
WHAIR	6.50	0.22	0.53	9.76	Quarter	3.47	#N/A
LHSC	11.30	0.15	0.84	9.44	Bi-Mthly	15.50	Free&Leaseho

(update สัปดาห์ละหนึ่งครั้ง)

## บริษัทในตลาดหุ้นไทย จ่ายเงินปันผลอย่างต่อเนื่อง

CAGR (2011-22) = 3.1 %

หมายเหตุ : ใช้หุ้นที่เข้าตลาดปี 2011 เป็นฐานในการคำนวณ



หมายเหตุ : ใช้หุ้นที่เข้าตลาดปี 2011 เป็นฐานในการคำนวณ

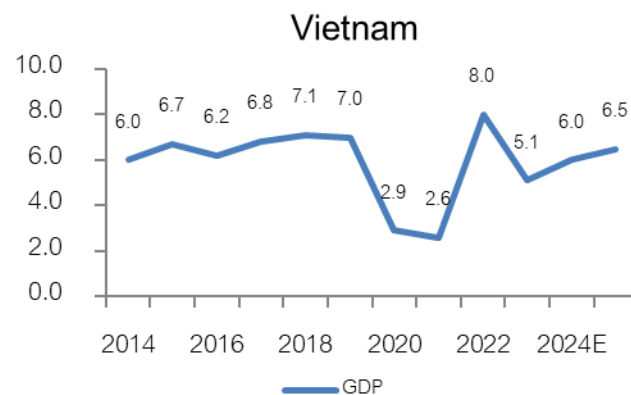
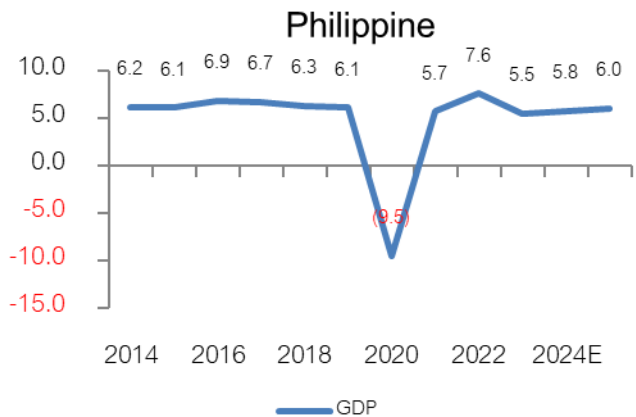
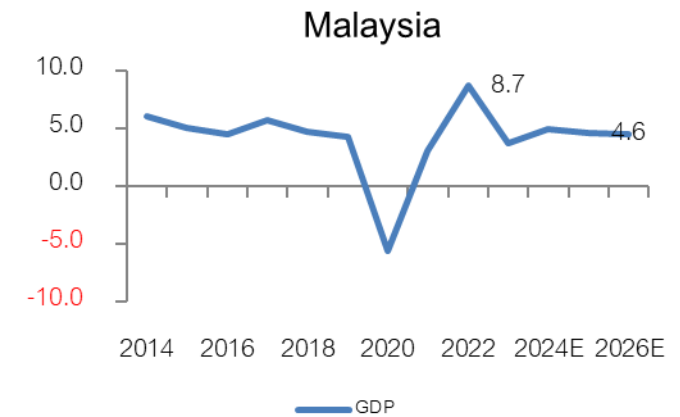
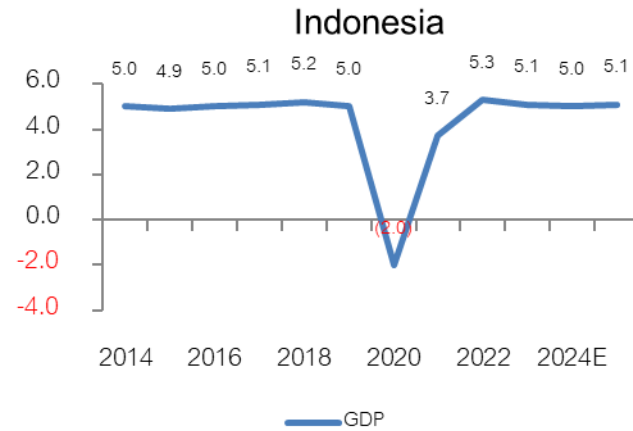
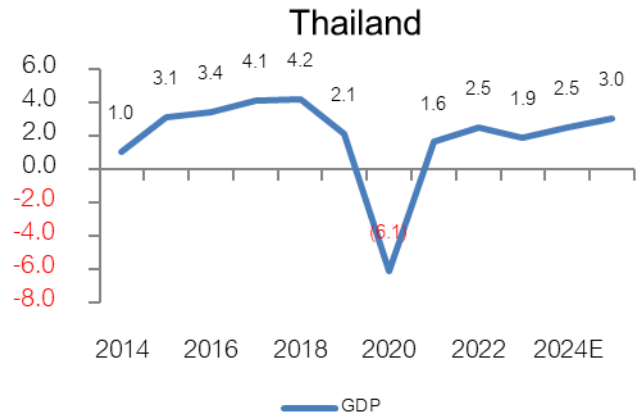
- ข้อมูล ณ ส.ค.2021 เงินปันผลที่จ่ายในปี 2023 คือ 5.6 แสบลบ. (ดึงข้อมูลจากงบกระแสเงินสด)
- นับตั้งแต่ปี 2012 เป็นต้นมา ทุกบริษัทรวมกัน มีการจ่ายเงินปันผลเพิ่มขึ้นในอัตราเฉลี่ย 3.1% ต่อปี

# Market Indicators

Date	Country	Event	Period	Surv(M)	Prior
23-Dec	US	Building Permits MoM	Nov F	--	6.1%
	US	New Home Sales MoM	Nov	7.3%	-17.3%
24-Dec	TH	Car Sales	Nov	--	37,691
25-Dec	TH	Customs Exports YoY	Nov	9.4%	14.6%
26-Dec	US	Initial Jobless Claims	Dec-21	223.43k	220k
27-Dec	CH	Industrial Profits YoY	Nov	--	-10.0%
	TH	Mfg Production Index ISIC NSA YoY	Nov	-1.30%	-0.91%
	TH	BoT : Thai's Economic Monthly Report	Nov		
30-Dec	US	Pending Home Sales MoM	Nov	0.7%	2.00%
31-Dec	CH	Manufacturing PMI	Dec	50.2	50.3
	CH	Non-manufacturing PMI	Dec	50.5	50.0
2-Jan	CH	Caixin China PMI Mfg	Dec	51.7	51.5
	US	Initial Jobless Claims	Dec-28	--	--
3-Jan	US	ISM Manufacturing	Dec	48.3	48.4

# GDP ของประเทศใน Asean

Source : Bloomberg  
(18 Sep 24)

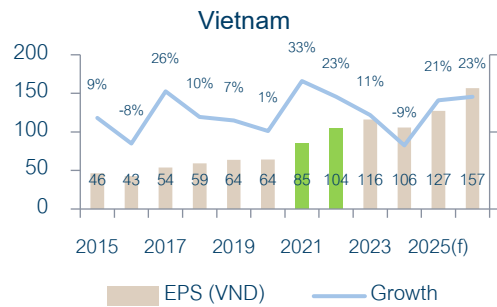
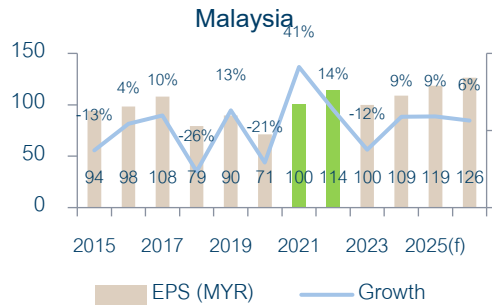
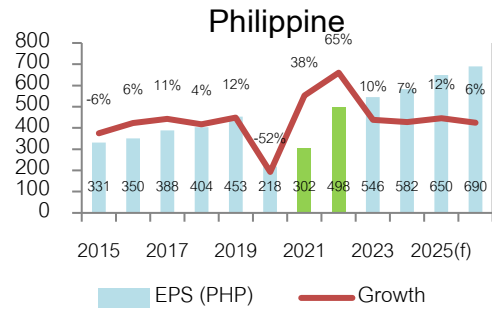
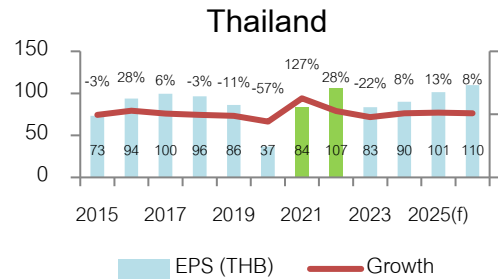


# EPS (กำไรตลาด) ของประเทศใน Asean

Source : Bloomberg

(18 Sep 24)

Currency : Local Currency



# EPS (กำไรต่อตลาด) ของประเทศใน Asean

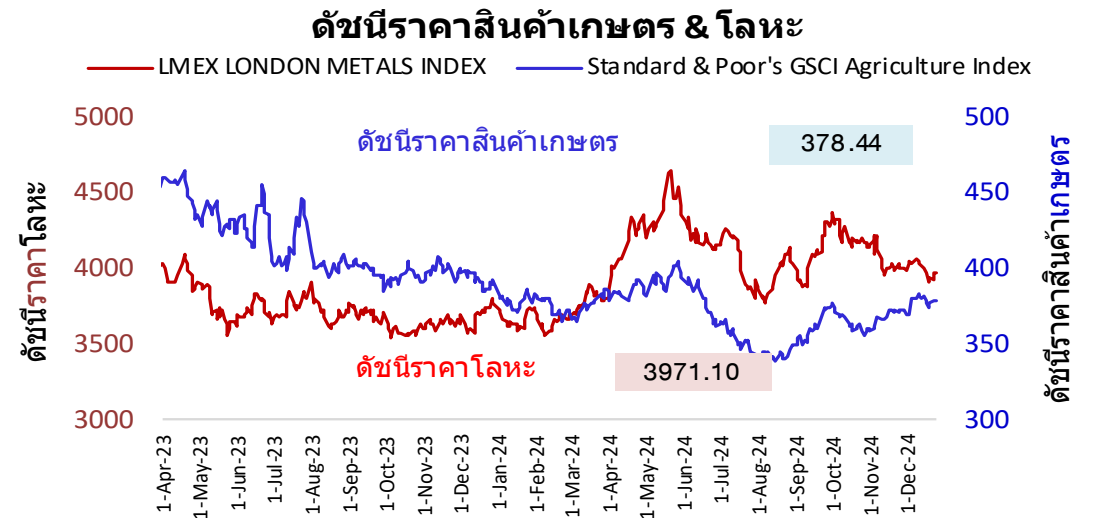
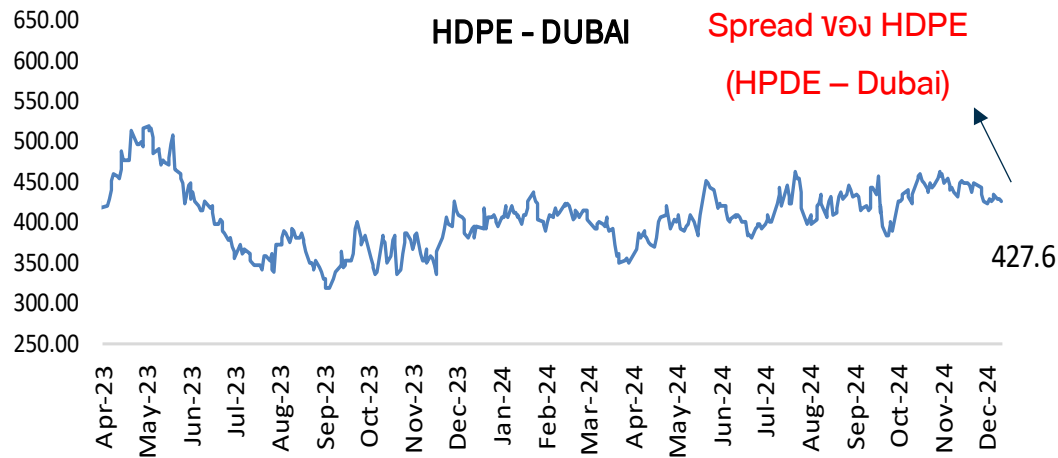
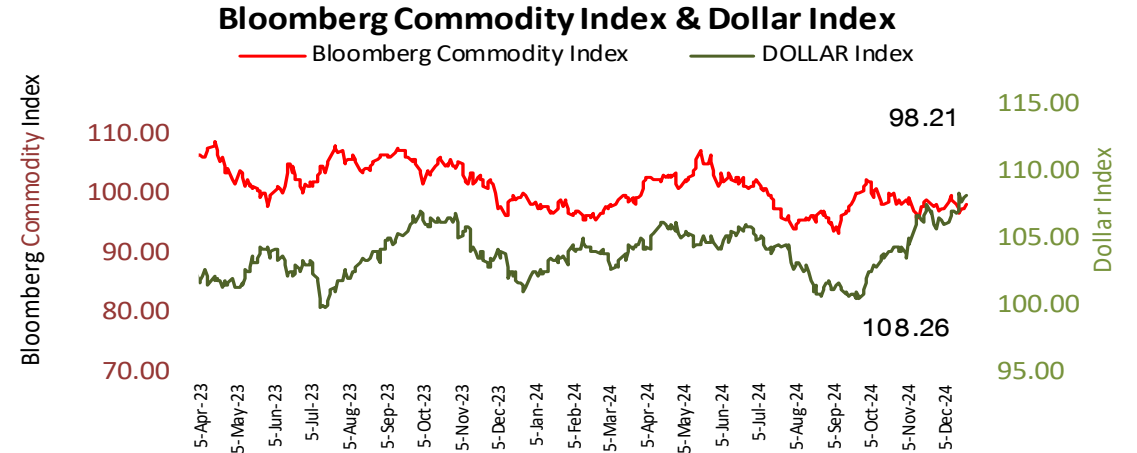
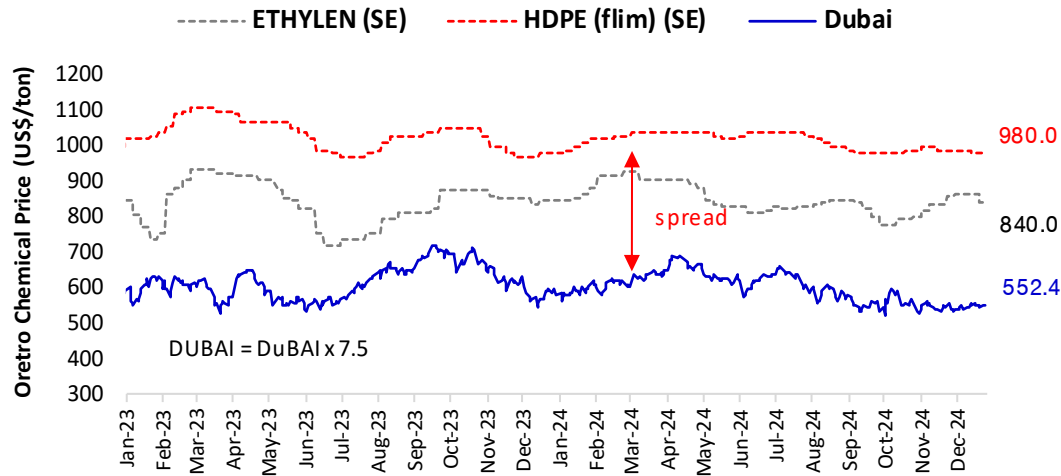
<b>Thailand</b>	2014	2015	2016	2017	2018	2019	2020	2021	2022	2023	2024(f)	2025(f)	2026(f)
EPS (THB)	75.43	73.25	93.67	99.66	96.34	86.2	36.8	83.7	106.8	83.47	89.88	101.26	109.74
Growth		-3%	28%	6%	-3%	-11%	-57%	127%	28%	-22%	8%	13%	8%
Index (end period)	1497.67	1288.02	1542.94	1753.71	1563.88	1579.84	1449.35	1657	1668	1415	1439.35	1439.35	1439.35
P/E	19.86	17.58	16.47	17.60	16.23	18.33	39.38	19.80	15.62	16.95	16.01	14.21	13.12
<b>Indonesia</b>	2014	2015	2016	2017	2018	2019	2020	2021	2022	2023	2024(f)	2025(f)	2026(f)
EPS (IDR)	237.59	156.85	224.11	321.21	288.66	287.7	121.5	227.8	480.6	472.3	526.76	581.2	651.55
Growth		-34%	43%	43%	-10%	0%	-58%	87%	111%	-2%	12%	10%	12%
Index (end period)	5226.95	4593.01	5296.71	6355.65	6194.5	6299.54	5979.07	6581	6850	7272	7836.07	7836.07	7836.07
P/E	22.00	29.28	23.63	19.79	21.46	21.90	49.21	28.89	14.25	15.40	14.88	13.48	12.03
<b>Phillipine</b>	2014	2015	2016	2017	2018	2019	2020	2021	2022	2023	2024(f)	2025(f)	2026(f)
EPS (PHP)	353	331.4	350.14	387.94	403.92	452.8	218.3	301.7	497.9	545.72	582.43	649.6	689.83
Growth		-6%	6%	11%	4%	12%	-52%	38%	65%	10%	7%	12%	6%
Index (end period)	7230.57	6952.08	6840.64	8558.42	7466.02	7815.26	7139.71	7122	6566	6450	7197.67	7197.67	7197.67
P/E	20.48	20.98	19.54	22.06	18.48	17.26	32.71	23.61	13.19	11.82	12.36	11.08	10.43
<b>Vietnam</b>	2014	2015	2016	2017	2018	2019	2020	2021	2022	2023	2024(f)	2025(f)	2026(f)
EPS (VND)	42.37	46.22	42.75	54.01	59.25	63.6	64	85.1	104.4	115.88	105.76	127.46	156.57
Growth		9%	-8%	26%	10%	7%	1%	33%	23%	11%	-9%	21%	23%
Index (end period)	545.63	579.03	664.87	984.24	892.54	960.99	1103.87	1498	1007	1129.93	1268.22	1268.22	1268.22
P/E	12.88	12.53	15.55	18.22	15.06	15.11	17.25	17.60	9.65	9.75	11.99	9.95	8.10
<b>Malaysia</b>	2014	2015	2016	2017	2018	2019	2020	2021	2022	2023	2024(f)	2025(f)	2026(f)
EPS (MYR)	108.19	94.15	98.28	107.9	79.32	89.7	71.1	100.4	114.1	99.94	108.82	118.64	126.33
Growth		-13%	4%	10%	-26%	13%	-21%	41%	14%	-12%	9%	9%	6%
Index (end period)	1761.25	1692.51	1641.73	1796.81	1690.58	1588.76	1627.21	1567	1496	1454	1657.69	1657.69	1657.69
P/E	16.28	17.98	16.70	16.65	21.31	17.71	22.89	15.61	13.11	14.55	15.23	13.97	13.12
<b>China</b>	2014	2015	2016	2017	2018	2019	2020	2021	2022	2023	2024(f)	2025(f)	2026(f)
EPS (CNY)	214.65	178.73	171.84	190.82	206.32	215.69	195.42	230.99	236.84	222.84	249.92	275.61	306.22
Growth		-17%	-4%	11%	8%	5%	-9%	18%	3%	-6%	12%	10%	11%
Index (end period)	3234.68	3539.18	3103.64	3307.17	2493.9	3050.12	3473.07	3639.78	3089.26	2974.94	3336.497	3336.497	3336.497
P/E	15.07	19.80	18.06	17.33	12.09	14.14	17.77	15.76	13.04	13.35	13.35	12.11	10.90
<b>India</b>	2014	2015	2016	2017	2018	2019	2020	2021	2022	2023	2024(f)	2025(f)	2026(f)
EPS (Rupee)	1349.82	1361.36	1371.18	1399.14	1505.71	1698.27	1774.53	1930.23	2522.35	2901.47	3529.41	4068.74	4223.75
Growth		1%	1%	2%	8%	13%	4%	9%	31%	15%	22%	15%	4%
Index (end period)	27499.4	26117.5	26626.5	34056.8	36068.3	41253.7	47751.3	58253.8	60840.7	72240.3	84198.9	84198.9	84198.9
P/E	20.37	19.18	19.42	24.34	23.95	24.29	26.91	30.18	24.12	24.90	23.86	20.69	19.93

Source : Bloomberg

(30 Sep 24)

Currency : Local Currency

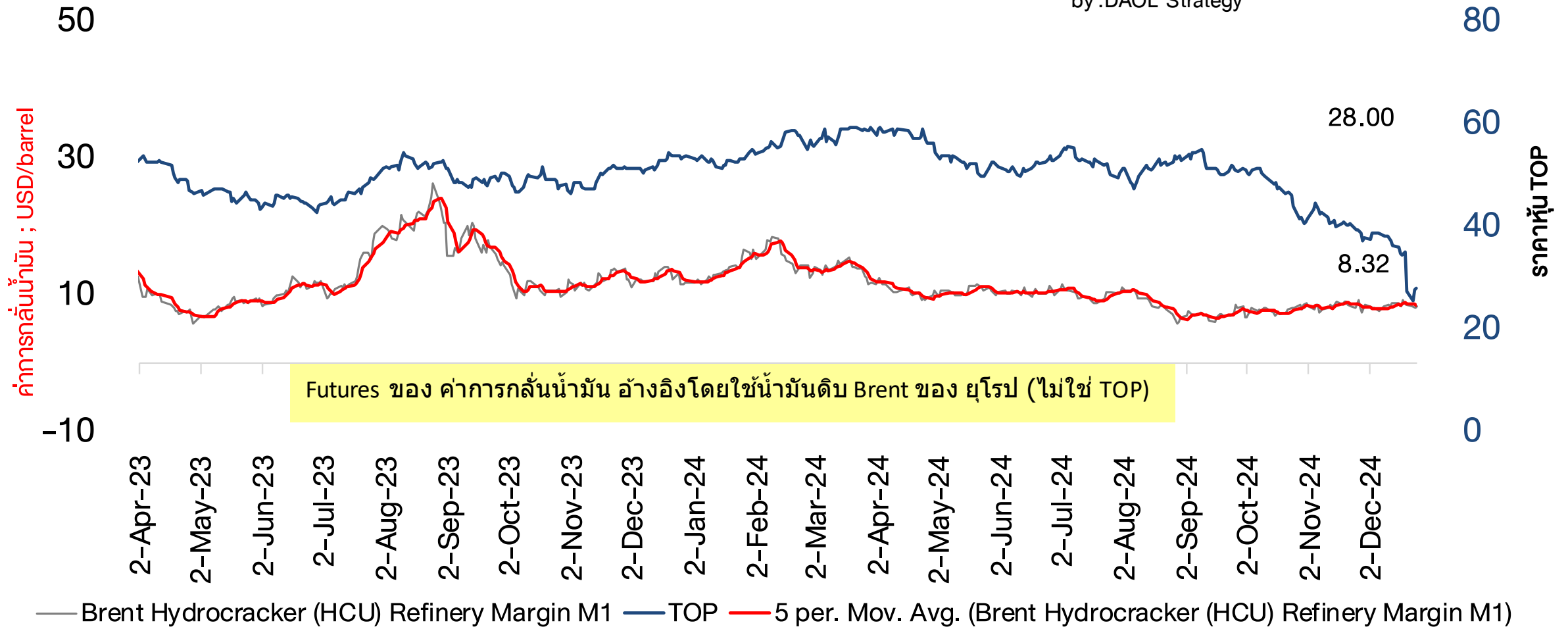
# Spread ปีโตรเคมี และ ดัชนีราคาสินค้าโภคภัณฑ์

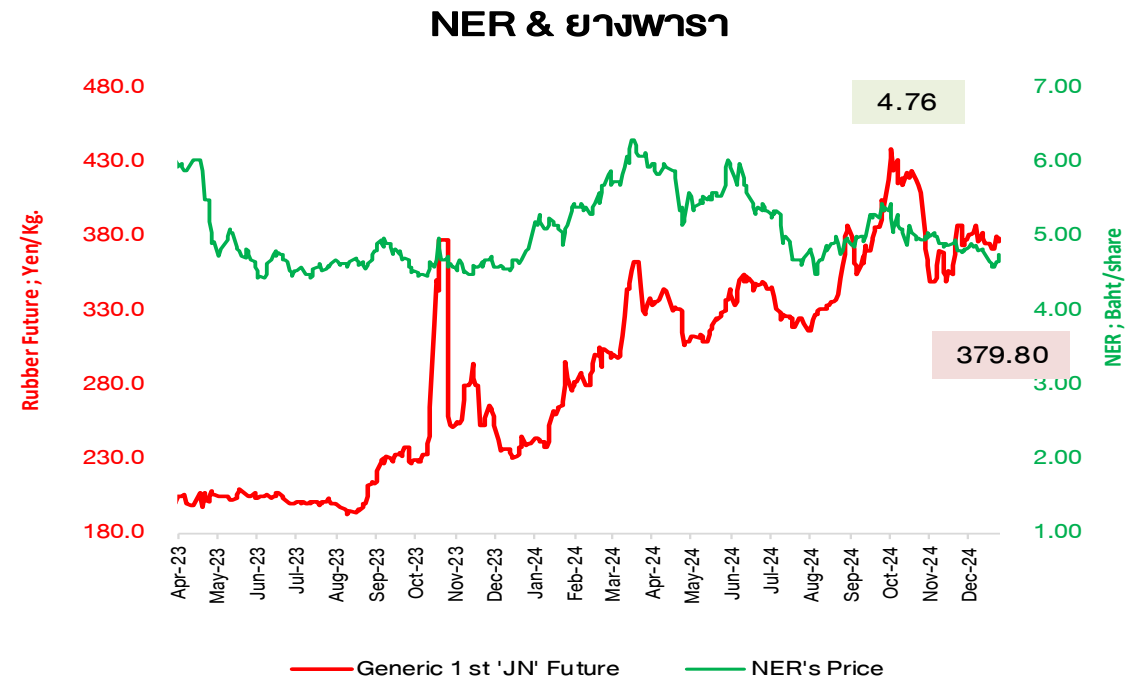
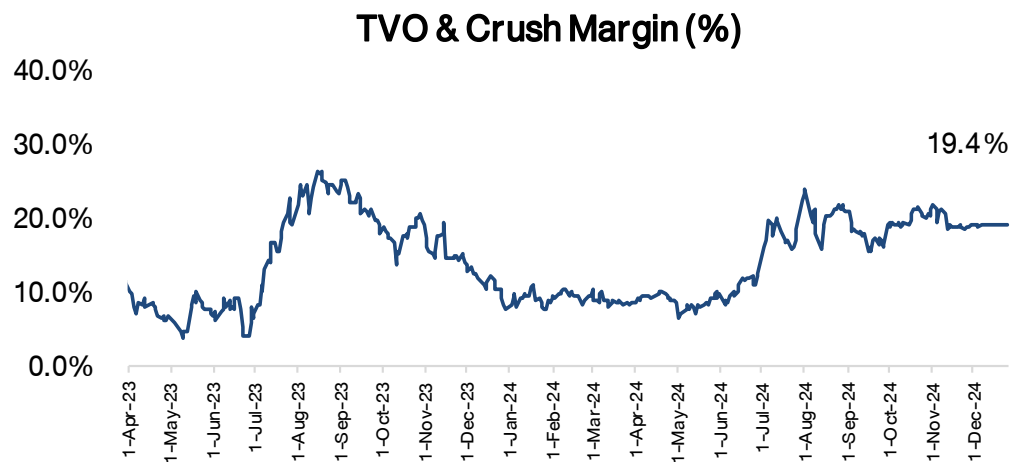
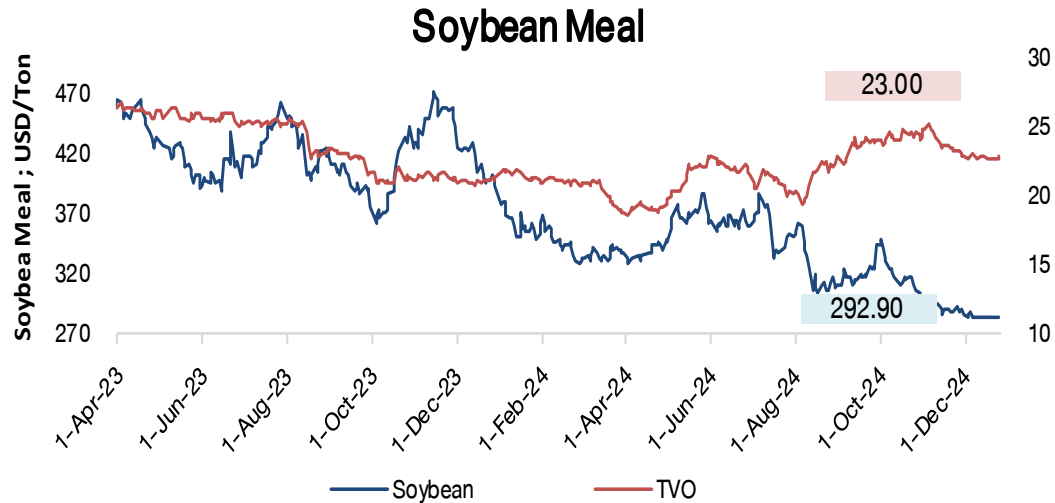




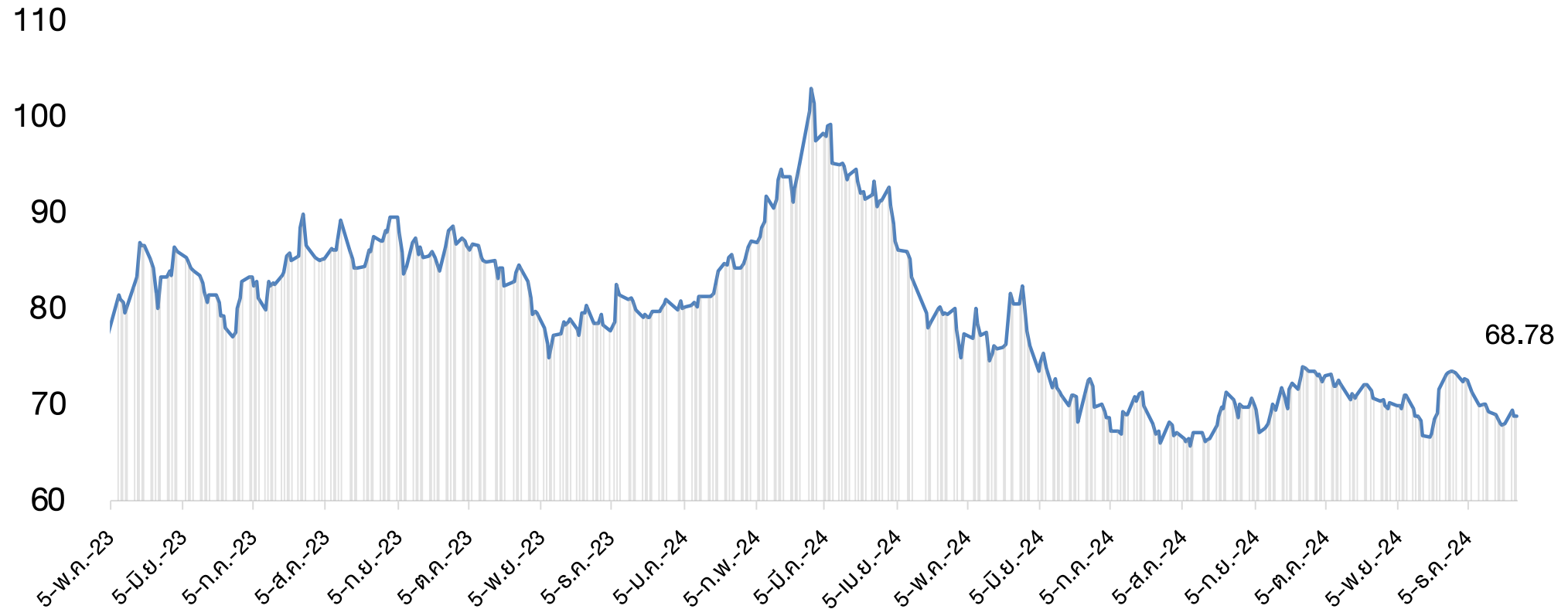
## ราคาหุ้นโรงกลั่นน้ำมัน (TOP) กับค่าการกลั่นน้ำมัน

by : DAOL Strategy

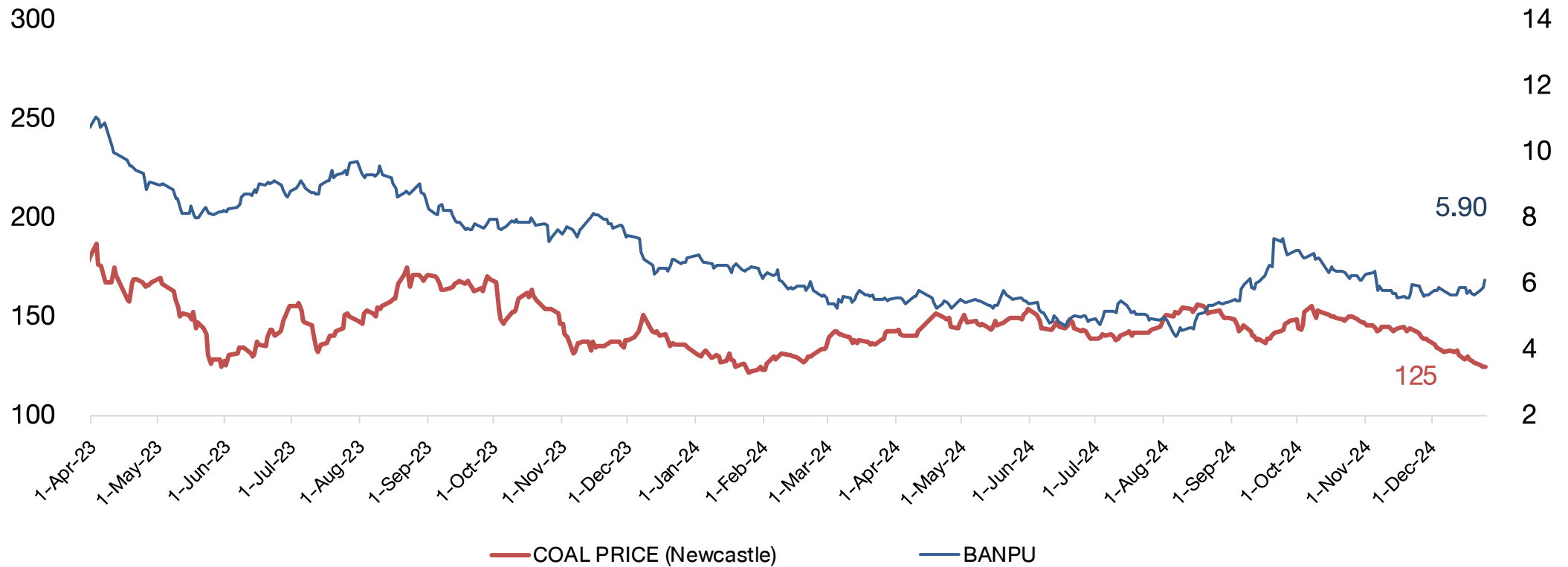




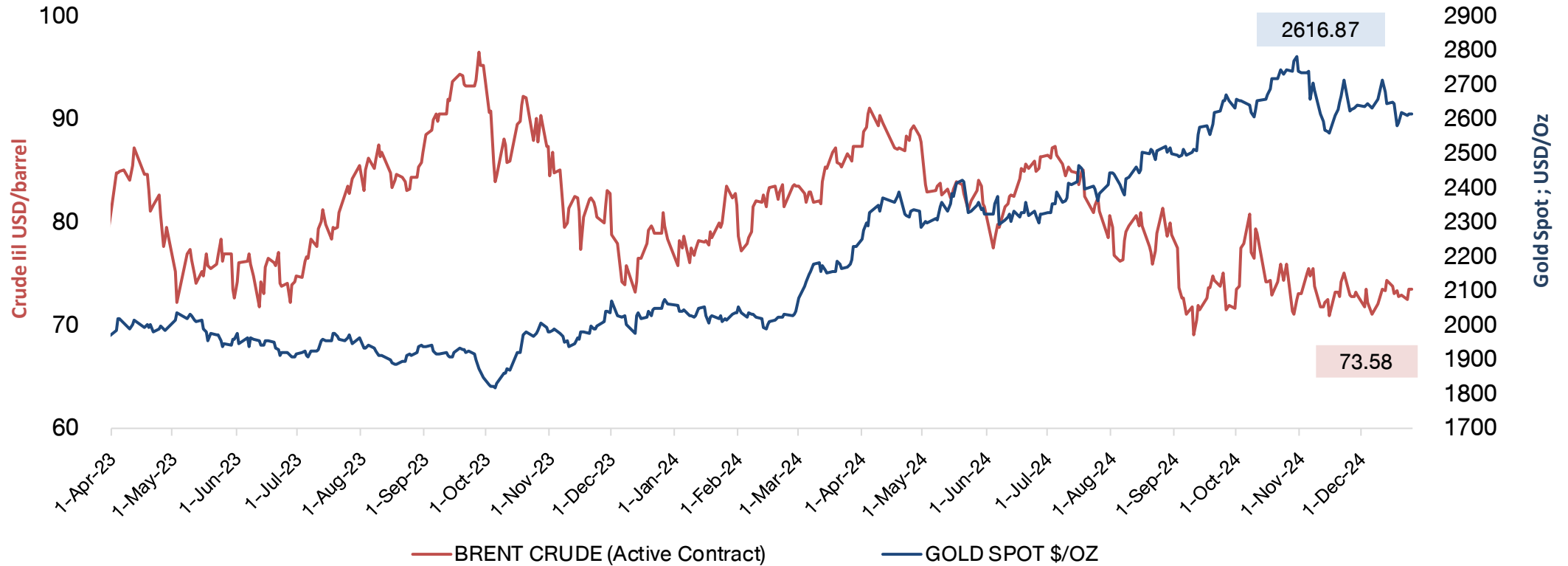
## COTTON



COAL PRICE (Newcastle) & BANPU



## Brent Crude & Gold Price

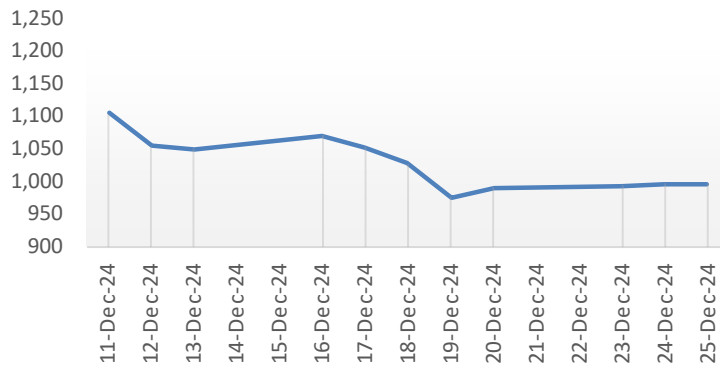


## Shipping Index and Stock Performance

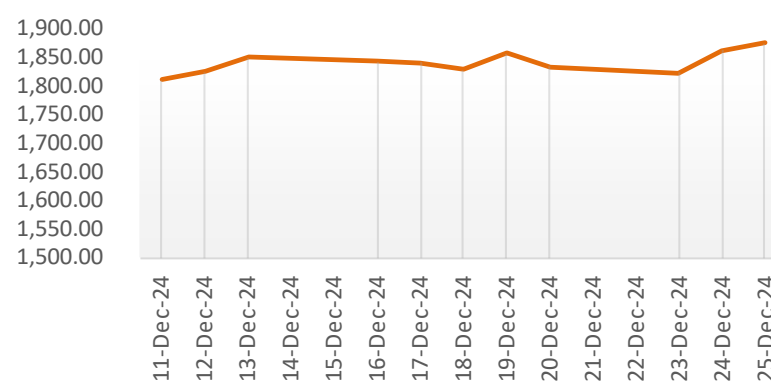
	BALTIC DRY INDEX (BDIY Index )	Change	BLOOMBERG DRY SHIPS INDEX (BDSX Index)	Change	TOPIX MARITIME TRAN INDX (TPMART Index)	Change	Container Ship Time Charter Assessment Index (ConTex)	Change	25-Dec-24							
									Stock Price		TTA	Change	PSL	Change	RCL	Change
25-Dec-24	997.00	0.0%	997.00	0.0%	1,876.57	0.7%	1,398.00	0.0%	5.30	3.9%	7.00	1.4%	28.00	1.8%		
24-Dec-24	997.00	0.3%	997.00	0.3%	1,863.60	2.2%	1,398.00	0.0%	5.10	1.0%	6.90	0.0%	27.50	-0.9%		
23-Dec-24	994.00	0.4%	994.00	0.4%	1,823.73	-0.6%	1,398.00	0.0%	5.05	-1.0%	6.90	2.2%	27.75	0.0%		
20-Dec-24	990.00	1.4%	990.00	1.4%	1,833.99	-1.3%	1,398.00	0.0%	5.10	-5.6%	6.75	-2.9%	27.75	0.9%		
19-Dec-24	976.00	-5.1%	976.00	-5.1%	1,857.91	1.6%	1,398.00	0.1%	5.40	-0.9%	6.95	0.0%	27.50	-0.9%		
18-Dec-24	1,028.00	-2.4%	1,028.00	-2.4%	1,829.47	-0.7%	1,397.00	0.0%	5.45	0.0%	6.95	-0.7%	27.75	-0.9%		
17-Dec-24	1,053.00	-1.7%	1,053.00	-1.7%	1,842.21	-0.1%	1,397.00	0.1%	5.45	-1.8%	7.00	-1.4%	28.00	-2.6%		
16-Dec-24	1,071.00	1.9%	1,071.00	1.9%	1,844.60	-0.4%	1,395.00	0.0%	5.55	-2.6%	7.10	-1.4%	28.75	0.9%		
13-Dec-24	1,051.00	-0.4%	1,051.00	-0.4%	1,851.86	1.4%	1,395.00	0.0%	5.70	-0.9%	7.20	0.7%	28.50	1.8%		
12-Dec-24	1,055.00	-4.6%	1,055.00	-4.6%	1,825.70	0.7%	1,395.00	0.1%	5.75	-3.4%	7.15	-2.1%	28.00	-0.9%		
11-Dec-24	1,106.00		1,106.00		1,812.32		1,394.00		5.95		7.30		28.25			

Remark : TTA and PSL are member of Bloomberg Dry Ships Index

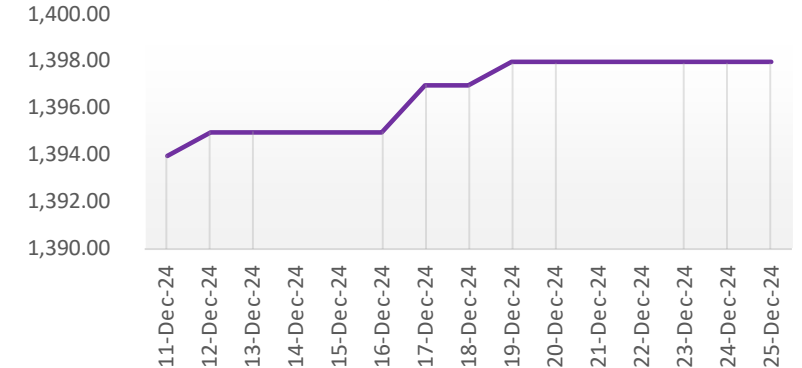
BLOOMBERG DRY SHIP INDEX



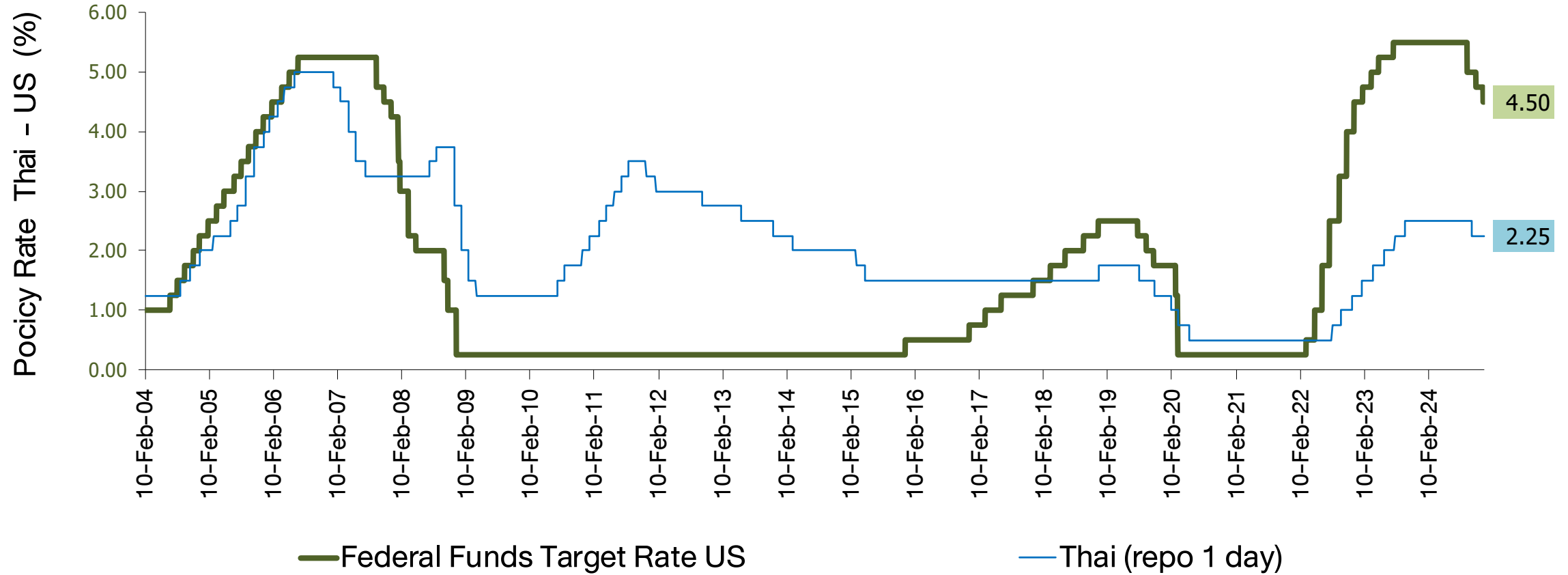
TOPIX MARITIME TRAN INDEX (TPMART Index)



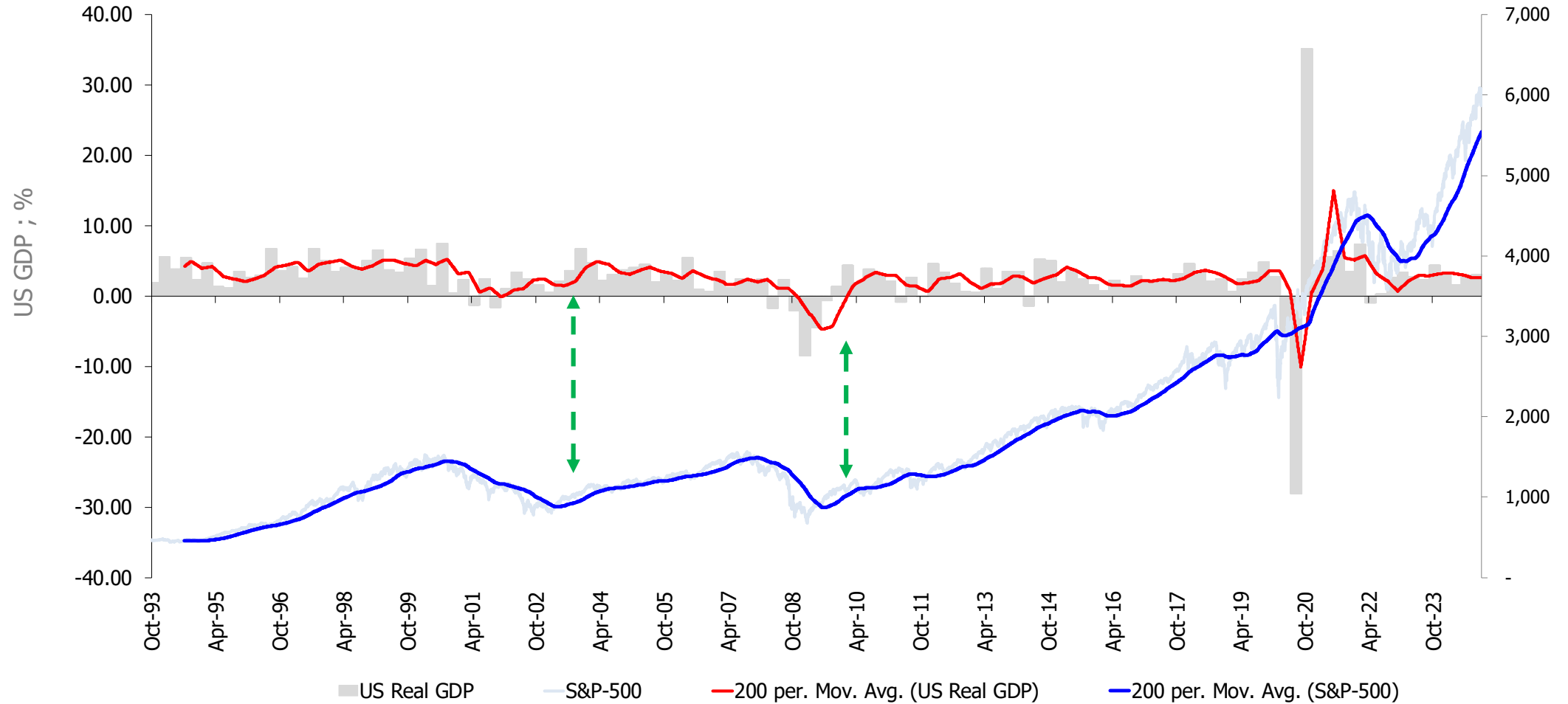
Container Ship Index (Con Tex)



### Federal Funds Rate & Thai Rate

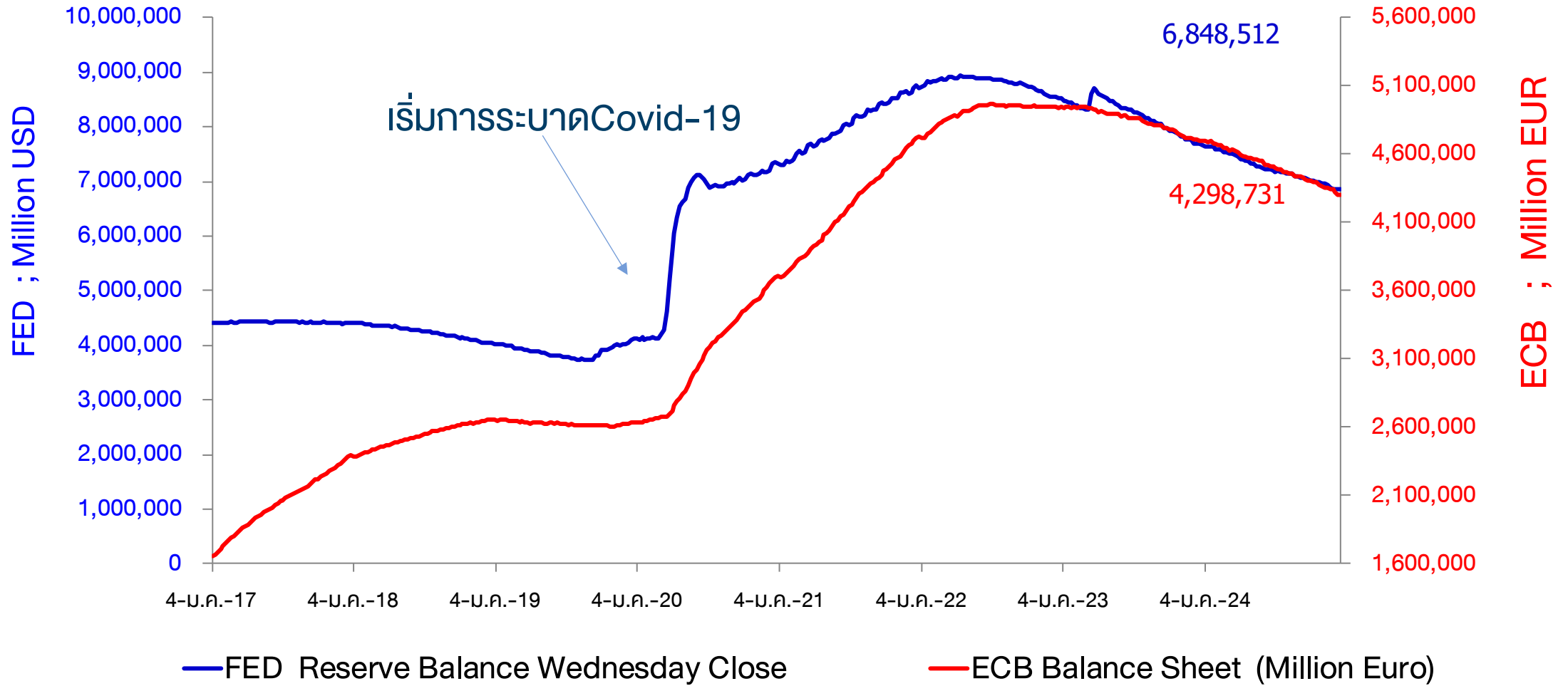


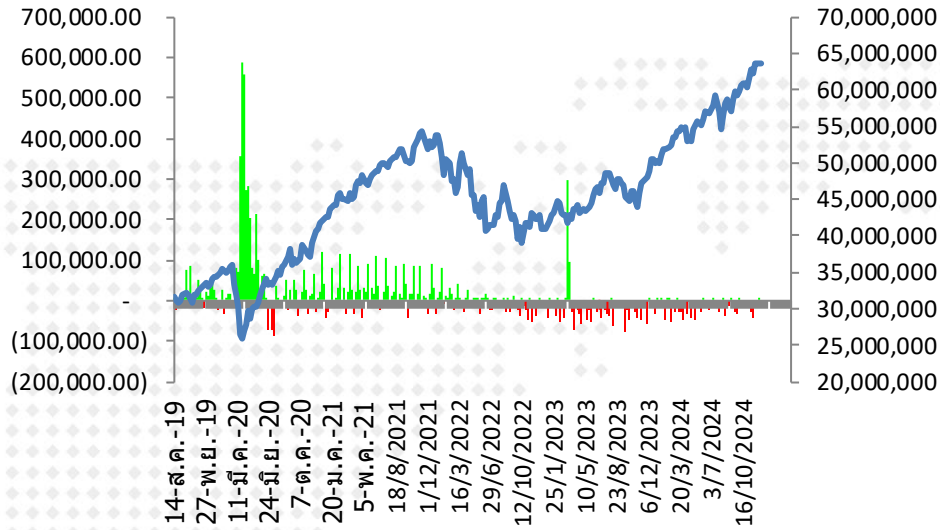
## US Real GDP and S&P-500





Fed & ECB : Assets Purchase (QE Program)

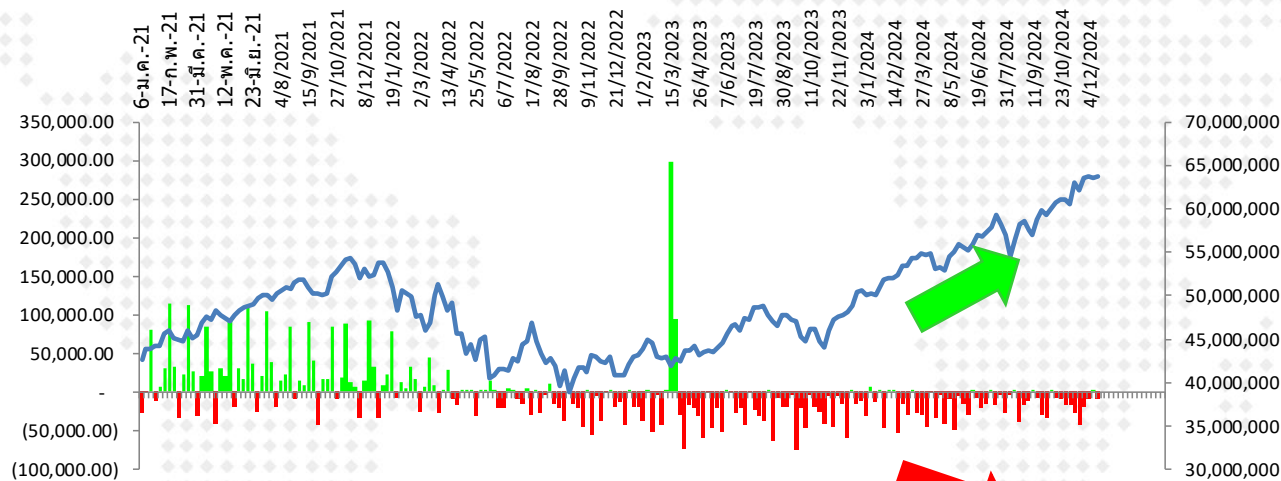




ตัวเลขการซื้อขายพันธบัตร  
Fed (QE) รายสัปดาห์

■ FED Reserve Balance Wednesday Close

— Bloomberg United States Exchange Market Capitalization USD

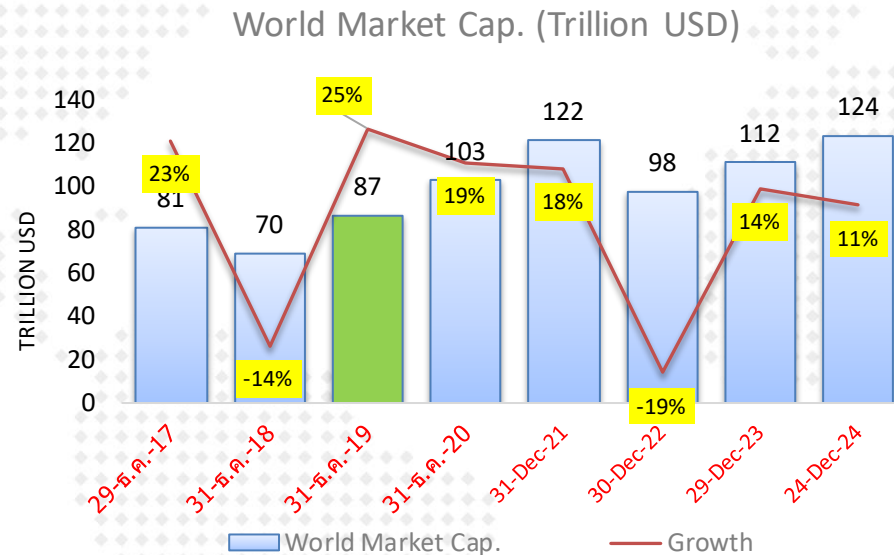


■ FED Reserve Balance Wednesday Close

— Bloomberg United States Exchange Market Capitalization USD

(4,596.00)	22/5/2024	7,263,580.0
(15,409.00)	29/5/2024	7,248,171.0
(28,914.00)	5/6/2024	7,219,257.0
3,739.00	12/6/2024	7,222,996.0
(6,166.00)	19/6/2024	7,216,830.0
(21,390.00)	26/6/2024	7,195,440.0
(15,122.00)	3/7/2024	7,180,318.0
3,027.00	10/7/2024	7,183,345.0
(16,172.00)	17/7/2024	7,167,173.0
(2,806.00)	24/7/2024	7,164,367.0
(27,942.00)	31/7/2024	7,136,425.0
(2,661.00)	7/8/2024	7,133,764.0
2,264.00	14/8/2024	7,136,028.0
(37,948.00)	21/8/2024	7,098,080.0
(16,967.00)	28/8/2024	7,081,113.0
(10,948.00)	4/9/2024	7,070,165.0
2,934.00	11/9/2024	7,073,099.0
(6,040.00)	18/9/2024	7,067,059.0
(28,951.00)	25/9/2024	7,038,108.0
(33,686.00)	2/10/2024	7,004,422.0
651.00	9/10/2024	7,005,073.0
(7,463.00)	16/10/2024	6,997,610.0
(9,371.00)	23/10/2024	6,988,239.0
(17,030.00)	30/10/2024	6,971,209.0
(17,947.00)	6/11/2024	6,953,262.0
(27,011.00)	13/11/2024	6,926,251.0
(43,308.00)	20/11/2024	6,882,943.0
(19,673.00)	27/11/2024	6,863,270.0
(8,952.00)	4/12/2024	6,854,318.0
2,214.00	11/12/2024	6,856,532.0
(8,020.00)	18/12/2024	6,848,512.0

## การเปลี่ยนแปลงของ Market Cap. ตลาดหุ้นโลก นับตั้งแต่ปี 2017 - ปัจจุบัน



	World Market Cap.	Growth
30-ธ.ค.-16	66,383,155	
29-ธ.ค.-17	81,434,892	23%
31-ธ.ค.-18	69,647,068	-14%
31-ธ.ค.-19	86,990,167	25%
31-ธ.ค.-20	103,229,711	19%
31-Dec-21	121,522,850	18%
30-Dec-22	97,867,296	-19%
29-Dec-23	111,605,590	14%
24-Dec-24	123,893,705	11%

หมายเหตุ : การอัดฉีดเงินเข้าระบบของธนาคารกลางต่าง มีส่วนให้ตลาดหุ้นปรับตัวสูงขึ้น ในช่วงปี 2020-2021

## Market P/E (current & Forward)

07-Dec-24

Index Name	country	Index	P/E Ratio	P/E Ratio	P/E Ratio	Dividend Yield	Current Earnings Yield	LAST_UPDATE	EPS (current year)	
			Trailing 12M	Forward ('24)	Forward ('25)					
			<b>Current 12M</b>	<b>2567(f)</b>	<b>2568(f)</b>					
FTSE Bursa Malaysia KLCI	MA	1,613.25	14.92	14.99	13.77	4.19	6.70	06-Dec-24	108.1	มาเลเซีย
PSEI - PHILIPPINE SE IDX	PH	6,729.14	11.69	11.42	10.32	2.82	8.56	06-Dec-24	589.5	ฟิลิปปินส์
Straits Times Index STI	SI	3,796.16	14.14	12.14	11.64	4.79	7.07	06-Dec-24	318.6	สิงคโปร์
KOSPI INDEX	SK	2,428.16	11.51	9.93	8.02	2.25	8.69	06-Dec-24	244.8	เกาหลีใต้
TAIWAN TAIEX INDEX	TA	23,193.27	21.56	18.70	16.32	2.41	4.64	06-Dec-24	1,240.6	ไต้หวัน
STOCK EXCH OF THAI INDEX	TH	1,451.96	19.65	16.57	14.93	3.32	5.09	06-Dec-24	86.2	ไทย (SET)
THAI SET 50 INDEX	TH	936.67	19.16	17.65	15.73	3.01	5.22	06-Dec-24	53.0	ไทย (SET50)
SENSEX	IN	81,709.12	23.53	23.55	20.47	1.20	4.25	06-Dec-24	3,505.2	อินเดีย
JAKARTA COMPOSITE INDEX	ID	7,382.79	16.84	12.31	11.73	3.67	5.94	06-Dec-24	599.6	อินโดนีเซีย
HO CHI MINH STOCK INDEX	VN	1,270.14	14.88	11.93	10.12	1.83	6.72	06-Dec-24	106.5	เวียดนาม
SHANGHAI SE A SHARE INDX	CH	3,568.12	16.40	13.58	12.31	2.60	6.10	06-Dec-24	262.8	จีน (A-Shares)
SHANGHAI SE COMPOSITE	CH	3,404.08	16.40	13.58	12.31	2.61	6.10	06-Dec-24	250.7	จีน (Composite)
HANG SENG INDEX	HK	19,865.85	9.89	9.50	9.01	4.01	10.11	06-Dec-24	2,115.4	ฮ่องกง
DOW JONES INDUS. AVG	US	44,642.52	24.36	24.01	21.05	1.57	4.11	07-Dec-24	1,876.3	สหรัฐฯ (Dow Jones)
S&P 500 INDEX	US	6,090.27	27.25	25.81	22.34	1.23	3.67	07-Dec-24	242.2	สหรัฐฯ (S&P-500)
NASDAQ COMPOSITE	US	19,859.77	40.76	37.50	29.41	0.69	2.45	07-Dec-24	547.1	สหรัฐฯ (Nasdaq)
CAC 40 INDEX	FR	7,426.88	14.16	14.56	13.55	3.32	7.06	07-Dec-24	511.0	ฝรั่งเศส
DAX INDEX	GE	20,384.61	17.02	15.51	13.72	2.72	5.88	07-Dec-24	1,316.0	เยอรมัน
NIKKEI 225	JN	39,091.17	19.11	19.10	19.54	1.81	5.23	06-Dec-24	1,915.0	ญี่ปุ่น (Nikkei)
FTSEUROFIRST 300 INDEX	EC	2,066.90	15.09	14.66	13.87	3.27	6.63	06-Dec-24	141.2	ยุโรป (300 บริษัท)
Euro Stoxx 50 Pr	EC	4,977.78	14.58	14.66	13.86	3.24	6.86	06-Dec-24	340.1	ยุโรป (50 บริษัท)
STXE 600 (EUR) Pr	EC	520.47	15.09	14.63	13.69	3.34	6.63	06-Dec-24	35.7	ยุโรป (600 บริษัท)
MSCI WORLD	MULT	3,855.07	22.78	22.04	19.70	1.68	4.39	07-Dec-24	178.0	ตลาดหุ้นโลก (MSCI)

Source : Bloomberg

## Total Return Index : ผลตอบแทนจากการลงทุนในตลาดต่าง ในแต่ละช่วงเวลา

	MSCI World		MSCI EM		MSCI APAC ex Japan		S&P-500		SET Index		NASDAQ	
	Total Return	SD*	Total Return	SD*	Total Return	SD*	Total Return	SD*	Total Return	SD*	Total Return	SD*
5 day	1.1%	1.8%	2.0%	7.8%	2.2%	8.7%	0.9%	4.2%	1.7%	10.5%	2.7%	5.9%
1 month	3.6%	8.5%	-3.3%	11.8%	-3.2%	13.1%	5.4%	11.6%	-1.9%	10.8%	7.1%	16.2%
3 month	7.6%	8.9%	2.4%	13.5%	4.7%	15.3%	11.0%	11.3%	3.7%	11.9%	15.4%	16.3%
6 month	10.5%	11.2%	4.8%	14.2%	6.6%	15.5%	14.4%	13.4%	9.7%	11.6%	15.2%	19.6%
9 month	16.0%	10.6%	9.8%	13.8%	14.2%	15.2%	21.1%	12.7%	9.6%	11.3%	24.5%	18.3%
12 month	27.8%	10.1%	15.9%	13.2%	20.4%	14.6%	35.1%	12.2%	8.6%	11.0%	39.7%	17.6%
Month to date	1.1%	1.8%	2.0%	7.8%	2.2%	8.7%	0.9%	4.2%	1.7%	10.5%	2.7%	5.9%
Quarter to date	2.6%	8.4%	-6.0%	12.4%	-5.7%	14.5%	5.9%	11.2%	0.4%	10.6%	8.6%	15.8%
<b>Year to date</b>	<b>21.7%</b>	<b>10.3%</b>	<b>9.8%</b>	<b>13.4%</b>	<b>14.2%</b>	<b>14.8%</b>	<b>29.2%</b>	<b>12.4%</b>	<b>6.0%</b>	<b>11.1%</b>	<b>32.3%</b>	<b>17.9%</b>
2 ปี	19.9%	10.7%	8.4%	13.2%	8.6%	14.6%	25.3%	13.1%	-3.0%	11.3%	33.5%	18.0%
3 ปี	8.2%	14.2%	-1.0%	15.9%	-0.8%	17.4%	12.0%	17.5%	0.0%	11.3%	10.2%	23.6%
4 ปี	10.1%	13.3%	-0.7%	15.6%	-1.1%	17.0%	15.0%	16.4%	3.1%	12.0%	13.0%	22.1%
5 ปี	11.7%	17.1%	3.6%	17.5%	4.3%	18.3%	16.1%	21.4%	1.6%	17.0%	19.1%	25.5%
10 ปี	9.4%	14.4%	3.6%	15.9%	4.6%	16.2%	13.4%	17.9%	2.2%	14.6%	16.3%	21.4%

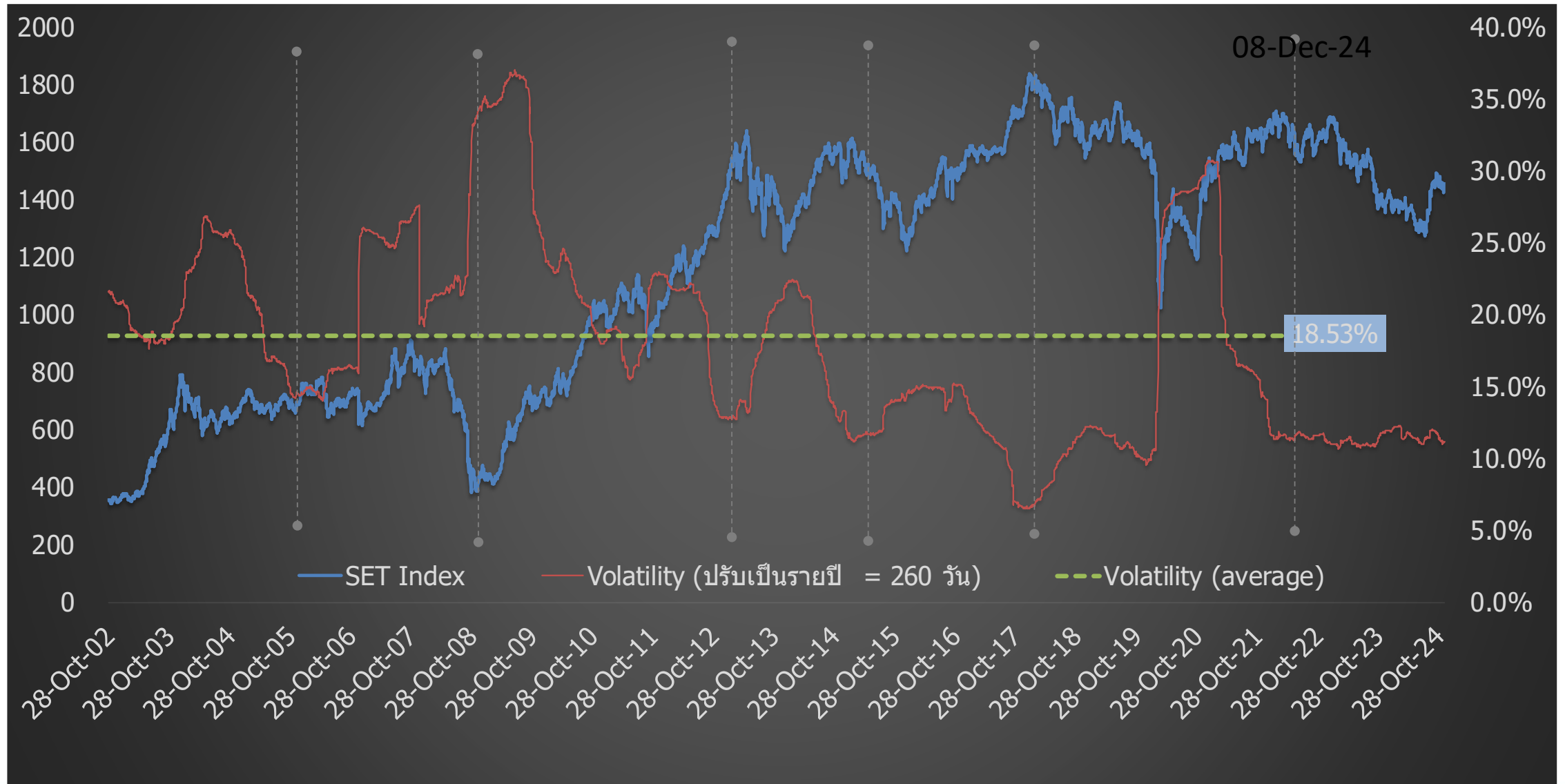
Remark : Total Return วัดจากวันสุดท้ายเทียบกับวันแรกของช่วงเวลานั้นๆ

8-Dec-2024

Source : Bloomberg

SD\* = Standard Deviation ปรึ่เป็น Annualized

# ตลาดหุ้นไทย อยู่ในภาวะซบเซา ก็นเวลานานที่สุดที่เคยมีมา



## SET Index Target for 2024

11-Sep-24

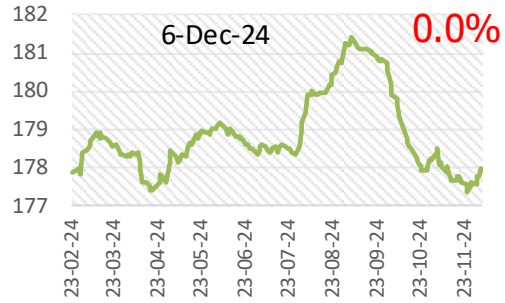
			SET TARGET			
			Worst	Base	Best	
			-0.25 SD	+0 SD	+0.25 SD	
	Net Profit	Net Profit Growth	EPS	16.62	17.28	17.95
Year 2020	453,584	-51%	41.8			
(Exclude THAI)	594,755	-35%	54.9			
Year 2021	1,016,531	124%	89.2			
Year 2022	1,001,815	-1.4%	84.0			
Year 2023	937,784	-6.4%	76.5			
<b>Year 2024</b>						
Base	1,061,657	13.2%	85.9		1542	
SET Target for Year 2024 : Average P/E = 17.3 ; 1 SD = 2.64 times ; P/E= 17.96 (+0.25SD) ; Share = 12,354 Mil. Shares						
<b>Year 2025</b>						
Best	1,146,589	8%	92.8			
Base	1,194,561	12.5%	96.6		1670	
Worst	1,220,905	15%	98.8			
SET Target for Year 2025 : Average P/E = 17.3 ; 1 SD = 2.64 times ; P/E= 17.28 (Avg.) ; Share = 12,362 Mil. Shares						
Year 2026	1,289,059	7.9%	104.3		1733	
SET Profit for Year 2026 : Estimate Net Profit Growth = 7.9% (Bloomberg Survey ; 9 Sep 24) ; P/E=16.62x (-0.25SD)						

Remark : Year 2021-2025 Exclude "THAI", STARK

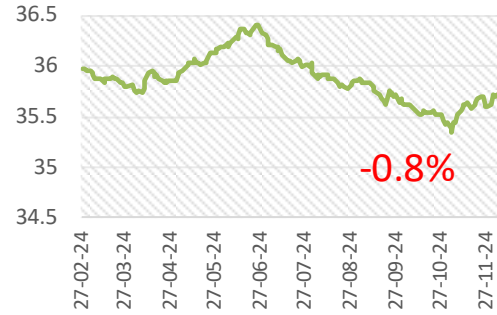
- กำไรของปี 2024 เราปรับขึ้น 5.2% จากประมาณการเดิม เป็น 1.061 ล้านล้านบาท EPS ปรับจาก 81.6 เป็น 85.9 บาท..... ดัชนีสิ้นปี คาดจบที่ 1542 จุด
- ปี '25 คาดกำไรขยายตัว 12.5% อยู่ที่ 1.19 ล้านล้านบาท ; EPS 96.6 บาท/หุ้น ค่า Forward P/E อยู่ที่ 14.8x (1431จุด)
- เป้าหมายดัชนี ปี '25 ที่ 1670 จุด โดยใช้ P/E ที่ค่าเฉลี่ย (17.3x)
- ความเสี่ยงที่จะทำให้ ดัชนี ปี '25 ไม่ถึงเป้าหมาย คือ มีปัญหาด้านการเมือง หรือ เศรษฐกิจยังโตช้า และจีน ยังไม่ฟื้น

# การปรับ EPS ตลาดหุ้นสำคัญๆ ปี 2024

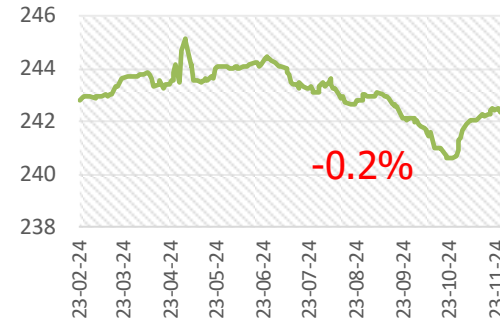
### MSCI WORLD



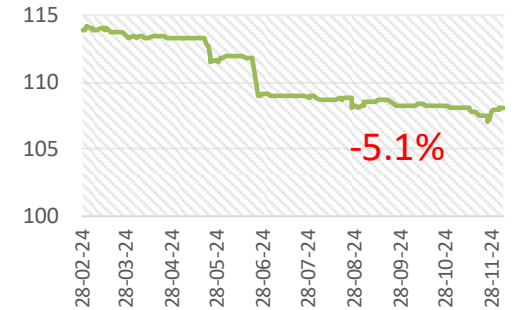
### STXE 600 (EUR) Pr



### US (s&p-500)



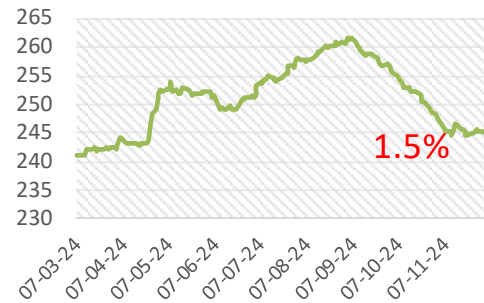
### Malaysia



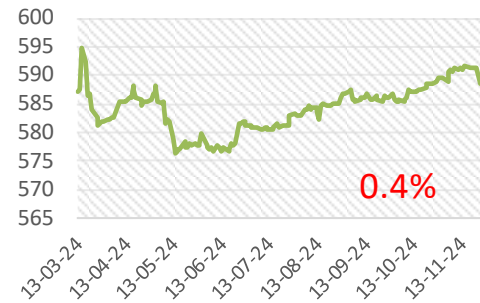
### Thailand



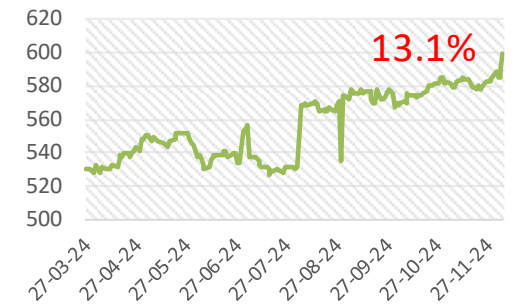
### South Korea



### Philippine

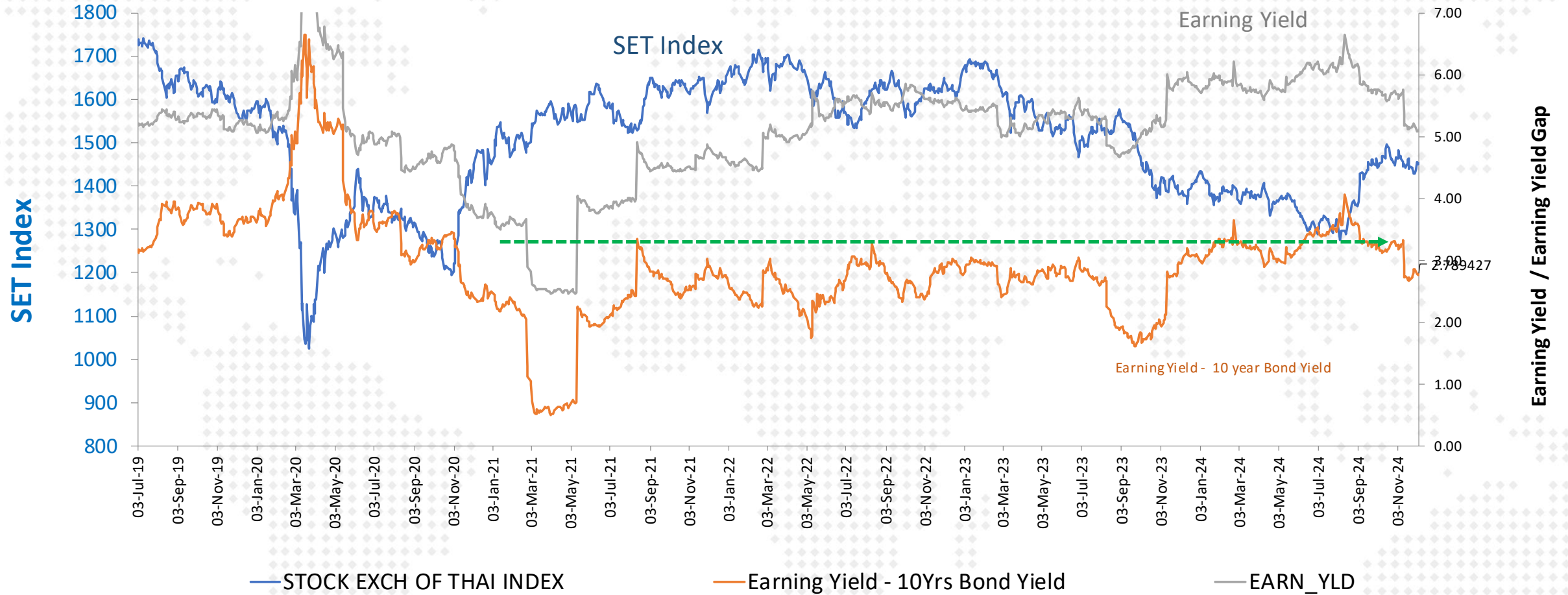


### Indonesia





# Thai Stock Market (Earning Yield Gap)



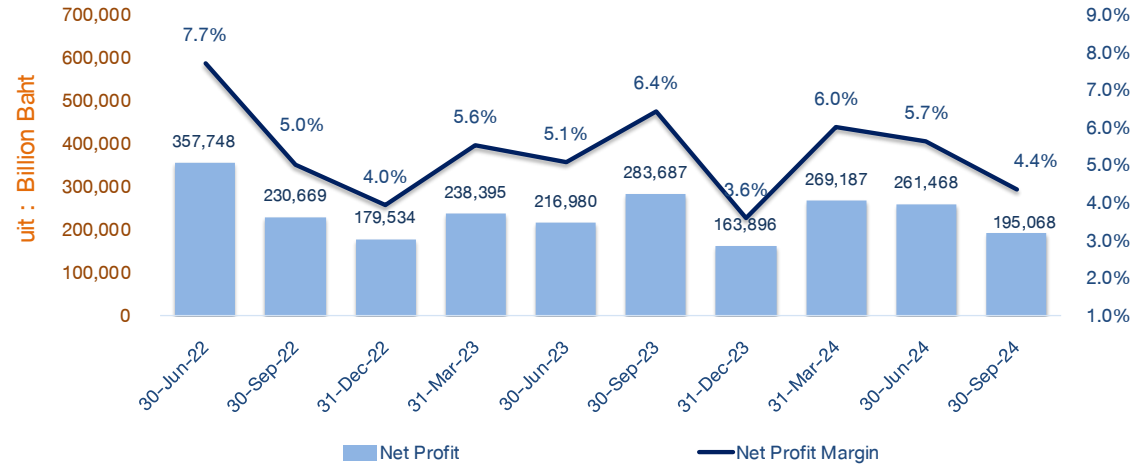
— STOCK EXCH OF THAI INDEX

— Earning Yield - 10Yrs Bond Yield

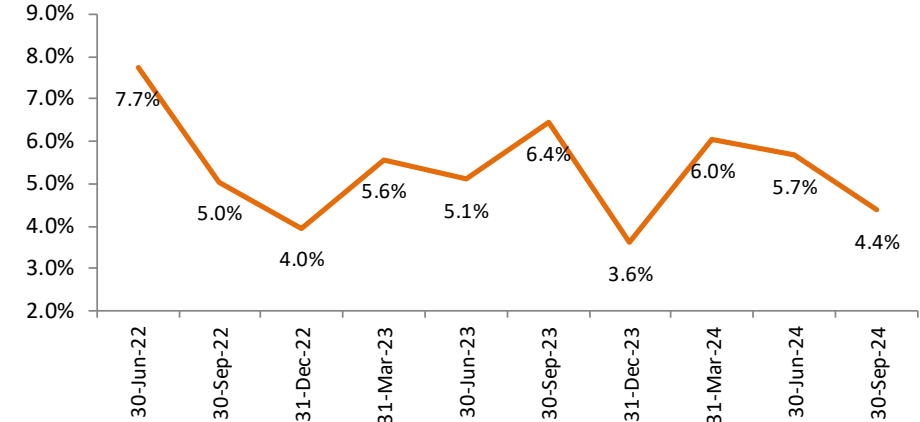
— EARN\_YLD

# SET Profitability as of 3Q-2024

SET : Net Profit & Net Profit Margin

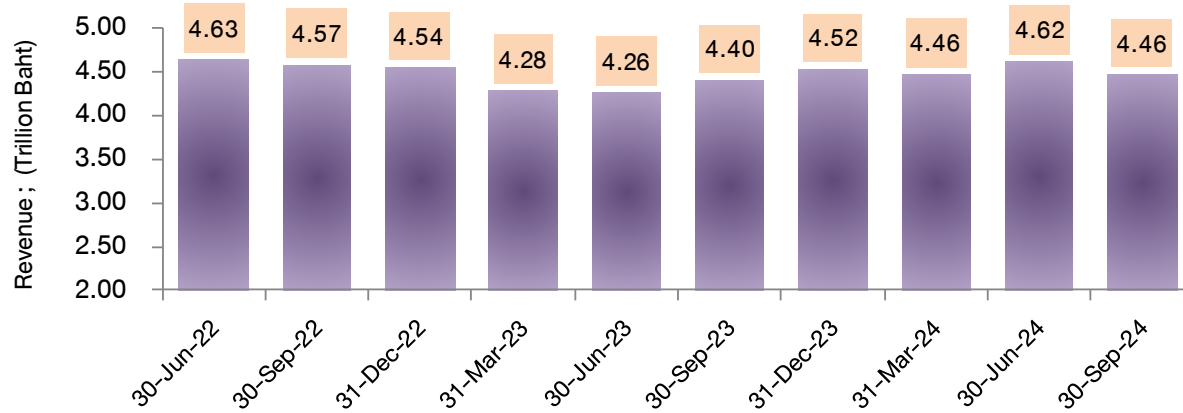


SET : Net Profit Margin



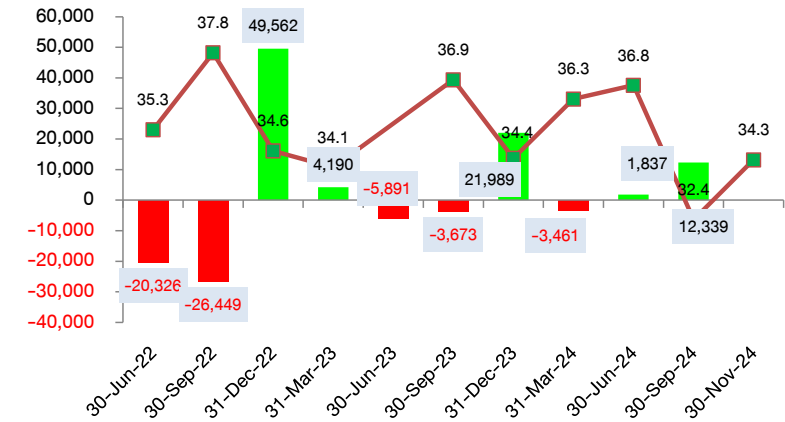
SET : Revenue

30-Nov-24



FX Gain/Loss บริษัทในตลาด

(ข้อมูลเบื้องต้นจาก Bloomberg)








**Disclaimer:** This report has been prepared by DAOL SECURITIES (THAILAND). The information herein has been obtained from sources believed to be reliable and accurate; however, DAOL SEC makes no representation as to the accuracy and completeness of such information. Information and opinions expressed herein are subject to change without notice. DAOL SEC has no intention to solicit investors to buy or sell any securities in this report. In addition, DAOL SEC does not guarantee returns nor price of the securities described in the report nor accept any liability for any loss or damage of any kind arising out of the use of such information or opinions in this report. Investors should study this report carefully in making decisions. All rights are reserved. This report may not be reproduced, distributed or published by any person in any manner for any purpose without the permission of DAOL SEC Investment in securities has risks. Investors are advised to consider carefully before making decisions.

# DAOL SEC

DAOL SECURITIES (THAILAND) PCL  
บริษัทหลักทรัพย์ ดาโอ (ประเทศไทย) จำกัด (มหาชน)

*'DAOL, your lifetime financial partner'*

 [contactcenter@daol.co.th](mailto:contactcenter@daol.co.th)  02 351 1800 กด 1  [www.daolsecurities.co.th](http://www.daolsecurities.co.th)

 [daol.th](https://www.facebook.com/daol.th)  DAOL Channel  @daolsec