

DAOL Daily Strategy

19 Sep 2024

ฝ่ายวิเคราะห์กลยุทธ์การลงทุนหลักทรัพย์

เบอร์โทรศัพท์ : 02-351-1801

โดย : มงคล พ่วงเกตรา (ต่อ 5450), พรรณนภา เหมะสุรัตน์ (ต่อ 5451)

“ ปรับพอร์ตไปแล้ว วันนี้ควรซื้อตัวไหนเข้าดี ”

ประเด็นวิเคราะห์วันนี้

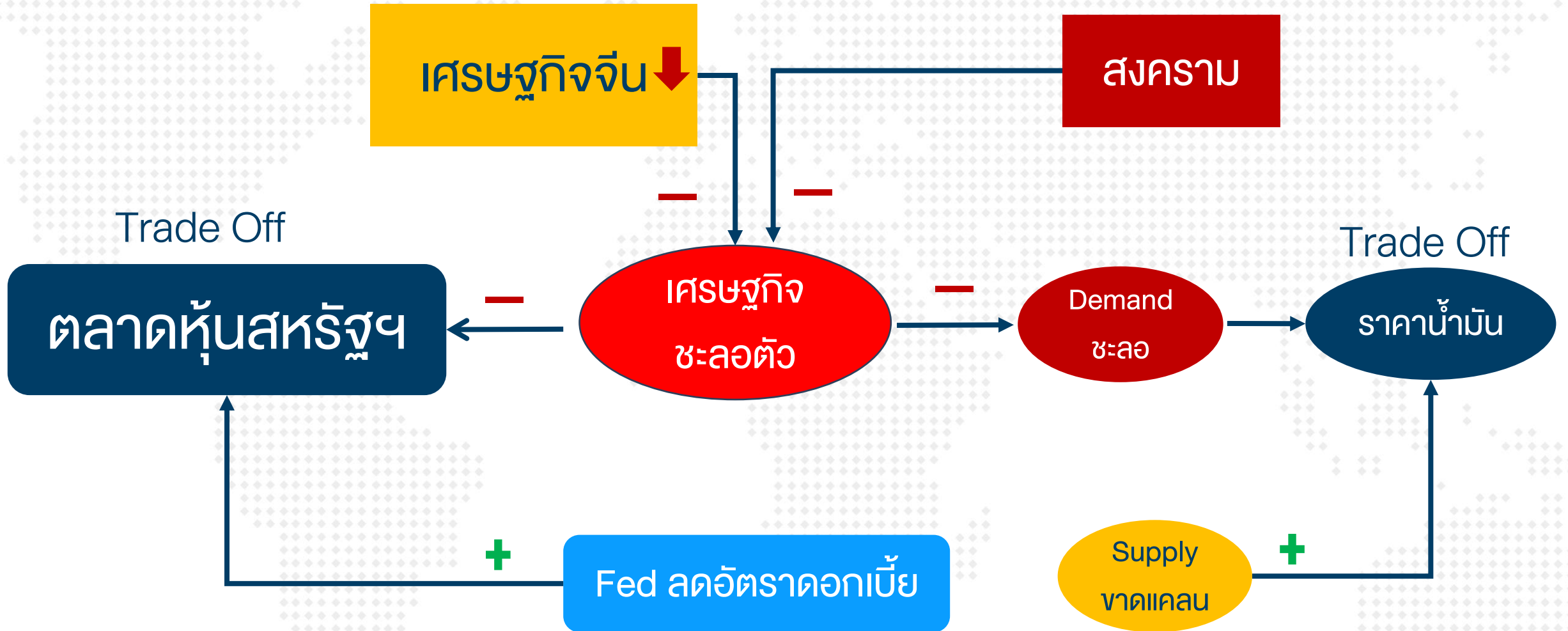
- กลยุทธ์ลงทุนหลังเฟดลดดอกเบี้ย 0.50% ?
- Dot Plot ล่าสุดเป็นอย่างไร?
- คลังเตรียมนัด สปท. หาเรือลดดอกเบี้ยตามเฟด

ดัชนีตลาดหุ้นและราคาสินทรัพย์ทางการเงิน

Region/Country	Index	Week			1-Day	1 Mth	QTD	12M	Last
		Last	Net Chg.	WTD % Chg.	% chg	% chg	% chg	% chg	update
World	The Global Dow	4,900.5	15.4	0.3	0.1	1.2	4.8	19.0	18-Sep-24
	DJ Global	622.2	(0.1)	-0.0	0.1	0.3	3.2	21.1	18-Sep-24
	Bloomberg World Index	1,918.6	(1.3)	-0.1	0.1	0.1	2.9	21.4	18-Sep-24
	MSCI World	3,629.7	(5.2)	-0.1	-0.3	0.3	3.4	23.0	18-Sep-24
	MSCI Emergin Market	1,087.8	5.5	0.5	-0.3	-1.4	0.1	11.6	18-Sep-24
	MSCI Thailand	484.6	1.5	0.3	-0.1	7.6	11.0	-3.4	18-Sep-24
Americas	Dow Jones	41,503.1	109.3	0.3	-0.2	2.1	6.1	19.9	18-Sep-24
	NASDAQ	17,573.3	(110.7)	-0.6	-0.3	-0.3	-0.9	28.2	18-Sep-24
	S&P 500	5,618.3	(7.8)	-0.1	-0.3	1.2	2.9	26.2	18-Sep-24
Europe	Stoxx Europe 600	514.6	(1.4)	-0.3	-0.5	0.0	0.6	12.7	18-Sep-24
Euro Zone	Euro Stoxx 50	4,835.3	(8.7)	-0.2	-0.5	-0.7	-1.2	14.0	18-Sep-24
France	CAC 40	7,444.9	(20.4)	-0.3	-0.6	-0.8	-0.5	2.2	18-Sep-24
German	DAX	18,711.5	12.1	0.1	-0.1	1.6	2.6	19.5	18-Sep-24
UK	FTSE 100	8,253.7	(19.4)	-0.2	-0.7	-1.2	1.1	7.7	18-Sep-24
Asia-Pacific	MSCI AC Asia Pacific Index	183.0	(0.1)	-0.0	-0.1	-0.5	1.4	12.4	18-Sep-24
Thailand	SET Index	1,435.8	11.4	0.8	-0.1	8.5	10.4	-5.7	18-Sep-24
China	Shanghai SE Composit	2,717.3	13.2	0.5	0.5	-6.1	-8.4	-13.0	18-Sep-24
China	Shenzhen CSI 300	3,171.0	11.8	0.4	0.4	-5.5	-8.4	-14.8	18-Sep-24
Hong Kong	Hang Seng	17,660.0	290.9	1.7	1.4	1.3	-0.3	-1.5	17-Sep-24
Philippines	Philippines Stock Exchange	7,155.9	133.0	1.9	-0.3	3.9	11.6	18.3	18-Sep-24
Indonesia	Jakarta SE Composite	7,829.1	17.0	0.2	-0.0	4.9	10.8	12.2	18-Sep-24
Japan	Nikkei	36,380.2	(201.6)	-0.6	0.5	-2.7	-8.1	9.4	18-Sep-24
Singapore	Straits Times	3,592.4	29.8	0.8	-0.0	7.1	7.8	10.9	18-Sep-24
South Korea	Korea Stock Exchange	2,575.4	0.0	-0.2	-4.7	-7.9	-1.2	13-Sep-24	
Vietnam	Ho Chi Minh Stock Exchange	1,264.9	13.2	1.1	0.5	0.3	1.6	4.4	18-Sep-24
India	BSE Sensex	82,948.2	57.3	0.1	-0.2	3.1	5.0	22.7	18-Sep-24
Taiwan	Taiwan Weighted	21,678.8	(80.8)	-0.4	-0.8	-3.3	-5.9	30.3	18-Sep-24
Currency	USD Index Spot Rate	100.6	(0.5)	-0.5	0.4	-0.8	-5.0	-3.9	18-Sep-24
	USD-EUR	1.1	0.0	0.4	-0.1	0.2	3.8	4.0	18-Sep-24
	USD-GBP	1.3	0.0	0.7	-0.1	1.6	4.5	6.5	18-Sep-24
	YEN-USD	142.3	1.4	1.0	-0.5	2.5	-11.6	3.4	18-Sep-24
	CNY-USD	7.1	(0.0)	-0.2	0.2	0.8	-2.6	3.0	18-Sep-24
	THB-USD	33.4	0.1	0.3	-0.2	3.0	-9.2	7.9	18-Sep-24

Region/Country	Index	Week			1-Day	1 Mth	QTD	12M	Last
		Last	Net Chg.	WTD % Chg.	% chg	% chg	% chg	% chg	update
Bonds Yield (%)	US: 2-Year Bond	3.6	0.0	1.0	0.35	-7.6	-23.9	-28.7	18-Sep-24
(Government)	US: 5-Year Bond	3.5	0.1	1.5	0.35	-5.9	-20.4	-22.5	18-Sep-24
	US: 10-Year Bond	3.7	0.1	1.4	0.25	-5.1	-15.7	-14.8	18-Sep-24
	US: 30-Year Bond	4.0	0.0	1.0	0.20	-4.2	-11.8	-8.9	18-Sep-24
	THAILAND: 2-Year Bond	2.2	(0.0)	-1.4	-0.48				18-Sep-24
	THAILAND: 5-Year Bond	2.2	(0.0)	-2.1	-0.55				18-Sep-24
	THAILAND: 10-Year Bond	2.5	(0.0)	-1.5	-0.31				18-Sep-24
	THAILAND: 30-Year Bond	3.2	(0.0)	-0.7	-0.26				18-Sep-24
Other	Bloomberg Commodity Index	97.1	0.9	1.0	0.1	1.5	-3.8	-9.6	18-Sep-24
	Crude Oil - WTI (spot month)	70.9	2.3	3.3	-0.7	-5.3	-13.0	-22.8	18-Sep-24
	Crude Oil - Brent	73.7	2.0	2.8	-0.5	-5.7	-14.8	-22.4	18-Sep-24
	Coal Newcatle (USD/Ton)	137.9	0.3	0.2	-0.3	-11.6	0.1	-20.2	18-Sep-24
	Baltic Dry Index	1,901.0	(26.0)	-1.3	0.3	11.3	-7.3	24.6	17-Sep-24
	Rubber (TOCOM) Yen/Kg.	379.0	5.1	1.4	0.1	12.9	9.8	62.1	18-Sep-24
	Sugar Futures (USD / lb.)	21.6	2.1	11.0	5.8	17.4	4.7	-10.7	18-Sep-24
	Copper (LME) USD/Ton	9,266.1	76.9	0.8	0.3	2.9	-2.0	11.6	18-Sep-24
	China Hot Rolled Steel	3,153.0	(15.0)	-0.5	-0.5	0.4	-15.0	-20.0	18-Sep-24
	GOLD (spot)	2,558.9	(18.8)	-0.7	-0.0	2.2	10.0	32.5	18-Sep-24
	Soybean Meal Futures	317.9	2.5	0.8	0.5	2.5	-11.8	-18.4	18-Sep-24
	Crude Palm Oil	3,917.0	(13.0)	-0.3	1.1	0.9	-1.5	7.0	18-Sep-24
	Corn	412.8	22.0	5.6	0.1	11.4	3.9	-12.5	18-Sep-24
	Bitcoin	60,232.2	353.8	0.6	2.9	4.8	0.2	127.9	18-Sep-24
	Ethereum	2,325.9	(97.5)	-4.0	2.4	-9.0	-31.3	44.9	18-Sep-24
	ARKW Investments	81.4	0.3	0.3	-0.3	4.1	4.3	43.3	18-Sep-24
	Global x Auto & Electric ETF	22.0	0.1	0.3	-0.4	0.0	-6.3	-9.9	18-Sep-24

Trade Off Analysis by AI (Aood Intelligent)



SET Impact Gain	Impact	Trade	Change	%Chg	Volume	Value
DELTA	+0.5050	104.00↓	+0.50	0.48	92993	970159
CPAXT	+0.4250	32.25	+0.50	1.57	51359	163826
BOMS	+0.3200	29.75↓	+0.25	0.85	441444	1322666
PTTEP	+0.3200	137.00↓	+1.00	0.74	60965	835361
BAY	+0.2950	27.25↓	+0.50	1.87	5369	14550
CRC	+0.2450	32.75	+0.50	1.55	74471	243258
ADVANC	+0.2400	260.00	+1.00	0.39	47616	1238789
BH	+0.1800	272.00	+3.00	1.12	23737	647518
JAS	+0.1518	2.80↓	+0.22	8.53	1721336	474241
SCB	+0.1350	112.50↑	+0.50	0.45	123891	1390068
MINT	+0.1150	28.50	+0.25	0.88	75218	214563
KTB	+0.1130	20.60	+0.10	0.49	703539	1443295
SPALI	+0.1120	20.20↑	+0.70	3.59	143515	286805
OR	+0.0970	16.90	+0.10	0.60	65031	109845
TLI	+0.0920	9.10	+0.10	1.11	253273	231614
BANPU	+0.0810	6.60	+0.10	1.54	1967665	1300049
STA	+0.0720	23.50	+0.60	2.62	303857	716878
RCL	+0.0630	23.50	+0.90	3.98	126740	294598
AAV	+0.0624	2.68	+0.06	2.29	808533	215824
BEM	+0.0615	8.10↑	+0.05	0.62	219632	177238
SAWAD	+0.0600	43.50	+0.50	1.16	87508	380686
CPNREIT	+0.0580	13.00↓	+0.20	1.56	120023	156445
HANA	+0.0525	40.25	+0.75	1.90	159321	638482
KTC	+0.0525	46.50	+0.25	0.54	51946	241081
M	+0.0525	29.25	+0.75	2.63	13915	40342
LH	+0.0480	6.15	+0.05	0.82	204131	125865
TIDLOR	+0.0460	18.70↑	+0.20	1.08	160023	297428
EA	+0.0450	9.45↓	+0.15	1.61	5174490	4790738
MTC	+0.0425	52.50	+0.25	0.48	44394	233867
TKN	+0.0385	9.80	+0.35	3.70	152642	147721

mai Impact Gain	Impact	Trade	Change	%Chg	Volume	Value
FPI	+0.1812	2.20↑	+0.12	5.77	11142	2423
BE8	+0.1560	19.00	+0.60	3.26	18007	34107
MEB	+0.1500	31.00	+0.50	1.64	3212	9956
PROEN	+0.1482	3.34↑	+0.38	12.84	284630	91755
ARIN	+0.1440	1.13	+0.24	26.97	899079	96800
ZIGA	+0.1258	2.06↓	+0.17	8.99	364716	76588
KLINIQ	+0.1100	36.75	+0.50	1.38	9202	34279
BTC	+0.1078	0.49	+0.01	2.08	285702	14140
MUD	+0.0735	1.55↑	+0.07	4.73	38	6
TITLE	+0.0624	4.08	+0.08	2.00	1531	616
TMI	+0.0536	1.39↑	+0.08	6.11	666007	90526
ARIP	+0.0470	0.75↓	+0.10	15.38	297130	23091
SENX	+0.0419	0.49	+0.01	2.08	24320	1195
AU	+0.0405	9.60↓	+0.05	0.52	15602	15040
TRP	+0.0350	9.35↑	+0.10	1.08	5179	4828
AF	+0.0320	0.87	+0.02	2.35	1345	116
PEER	+0.0315	0.41	+0.03	7.89	666285	27890
GLORY	+0.0297	1.66	+0.11	7.10	12246	2058
DV8	+0.0264	0.45↑	+0.02	4.65	18335	855
UMS	+0.0258	0.67	+0.02	3.08	854	55
CHEWA	+0.0254	0.48	+0.02	4.35	5792	275
TACC	+0.0244	4.98	+0.04	0.81	24219	12077
A5	+0.0242	2.64	+0.02	0.76	18277	4863
TMILL	+0.0240	3.70	+0.06	1.65	373	137
PRAPAT	+0.0234	1.52	+0.06	4.11	81224	12222
BC	+0.0228	0.85	+0.04	4.94	15623	1254
AMA	+0.0208	4.58	+0.04	0.88	5611	2579
NETBAY	+0.0200	18.10↓	+0.10	0.56	9086	16538
TMW	+0.0200	62.50	+0.50	0.81	165	1031
SWC	+0.0200	3.42	+0.04	1.18	851	293

SET Impact Loss	Impact	Trade	Change	%Chg	Volume	Value
CPALL	-1.0800	63.75↓	-1.50	-2.30	330362	2126986
AOT	-0.5750	64.25↑	-0.50	-0.77	325048	2089850
BBL	-0.5250	155.00	-3.50	-2.21	186157	2898760
GULF	-0.4750	55.50↓	-0.50	-0.89	132233	741842
HMPRO	-0.2120	10.60	-0.20	-1.85	710995	753816
SCC	-0.2000	239.00↑	-2.00	-0.83	23474	561311
KBANK	-0.1900	157.00↓	-1.00	-0.63	203480	3199778
INTUCH	-0.1300	89.75	-0.50	-0.55	133743	1208504
BTS	-0.1272	4.70↓	-0.12	-2.49	1150768	545742
GLOBAL	-0.1260	15.40↓	-0.30	-1.91	98340	152588
CENTEL	-0.1100	38.75↓	-1.00	-2.52	23465	92192
AWC	-0.1032	3.76↓	-0.04	-1.05	1282369	487447
STGT	-0.0920	12.40	-0.40	-3.12	376698	475531
TOP	-0.0900	50.50	-0.50	-0.98	56696	286785
SCGP	-0.0875	27.00	-0.25	-0.92	98648	270199
TTB	-0.0784	1.93↓	-0.01	-0.52	8726422	1691690
TU	-0.0720	15.00	-0.20	-1.32	65144	98217
CREDIT	-0.0700	19.60	-0.70	-3.45	2561	5061
CPF	-0.0680	24.20↓	-0.10	-0.41	289660	701061
TFG	-0.0658	4.44↓	-0.14	-3.06	83475	37512
BTG	-0.0640	22.00	-0.40	-1.79	50767	111903
JMART	-0.0600	16.30↑	-0.50	-2.98	222686	367335
JMT	-0.0600	18.50↓	-0.50	-2.63	336347	628510
VGI	-0.0540	2.76↓	-0.06	-2.13	914844	253853
MBK	-0.0480	18.30↑	-0.30	-1.61	40563	73825
IVL	-0.0450	23.90	-0.10	-0.42	373191	893197
SJWD	-0.0450	12.00↓	-0.30	-2.44	22946	27839
VIBHA	-0.0436	2.20	-0.04	-1.79	23888	5241
AEONTS	-0.0400	139.00	-2.00	-1.42	2814	39205
CBG	-0.0400	72.50	-0.50	-0.68	20254	147647

mai Impact Loss	Impact	Trade	Change	%Chg	Volume	Value
PSG	-0.6487	0.63↓	-0.01	-1.56	366438	23697
FSMART	-0.2250	6.40	-0.30	-4.48	39719	25744
PRM1	-0.0960	11.70	-0.30	-2.50	48524	58610
BOL	-0.0820	6.25↓	-0.10	-1.57	7689	4797
JCKH	-0.0760	0.02↓	-0.01	-33.33	8292	21
KCC	-0.0744	3.24↑	-0.12	-3.57	13140	4250
DOD	-0.0630	3.06	-0.14	-4.37	17637	5471
AUCT	-0.0550	9.55↓	-0.10	-1.04	5843	5648
BVG	-0.0540	3.18↑	-0.12	-3.64	15332	4917
NAT	-0.0495	5.25	-0.15	-2.78	37072	19680
KOOL	-0.0494	0.41↓	-0.02	-4.65	45135	1905
PLT	-0.0480	0.81	-0.05	-5.81	111883	9166
KCM	-0.0476	0.36	-0.07	-16.28	142818	5291
XO	-0.0430	23.80↓	-0.10	-0.42	12109	28963
JPARK	-0.0400	6.70	-0.10	-1.47	37139	25143
EFORL	-0.0399	0.13	-0.01	-7.14	37535	494
STOWER	-0.0369	0.08	-0.01	-11.11	111262	891
CIG	-0.0360	0.04↓	-0.01	-20.00	319739	1282
PSTC	-0.0346	0.56↑	-0.01	-1.75	409728	23426
SAAM	-0.0300	7.40↑	-0.10	-1.33	5899	4393
MITSIB	-0.0274	0.77	-0.02	-2.53	10204	790
MTW	-0.0268	1.38	-0.04	-2.82	14954	2099
I2	-0.0252	2.08	-0.06	-2.80	29022	6113
BM	-0.0244	2.92	-0.04	-1.35	11444	3331
DIMET	-0.0243	0.26↓	-0.01	-3.70	3768	98
TAKUNI	-0.0240	1.03	-0.03	-2.83	253197	26245
COLOR	-0.0236	1.16	-0.04	-3.33	2798	325
UKEM	-0.0232	0.82	-0.02	-2.38	39662	3335
ADB	-0.0216	1.27↓	-0.03	-2.31	38303	4929
ITTHI	-0.0216	2.12↓	-0.08	-3.64	24939	5346



แนวต้านสำคัญ 1438, 1450 , 1470
แนวรับสำคัญ 1405, 1400

SET	1435.77	-0.83	-0.06 %	Vol	239	Proj.	1435.75	-0.85	-0.06 %	16:48			
GAP:		SET Index		O.Vol		Avg.		52.57		%Buy	52.36	%Sell	47.64
B.Vol		Bid	Ask			Open	1437.69	Volume	10759863	%B-S	4.72		
						High	1446.52	Vol5D	10866240	Value	56567233		
						Low	1432.91	Mktcap	17815594	%Mcap	100.00		
						Prev	1436.60	BVPS	N/A	P/BV	1.36		
						%Swing	0.95	EPS	N/A	P/E	17.88		
%B_Vol	%	%	%O_Vol	Impact	-0.830	DPS	N/A	Yield(%)	3.19				
SET	1435.77	-0.83	-0.06 %	56567.23	MB	Gain	238	Lose	253	Unch	175	P/E	17.88

Date	Country	Event	Period	Surv(M)	Prior
16-Sep	US	Empire Manufacturing	Sep	-409.0%	-470.0%
17-Sep	US	Retail Sales Advance MoM	Aug	-0.1%	1.0%
	US	Manufacturing (SIC) Production	Aug	-0.1%	-0.3%
18-Sep	JN	Exports YoY	Aug	11.0%	10.3%
	EC	CPI YoY	Aug F	2.2%	2.2%
	EC	CPI Core YoY	Aug F	2.8%	2.8%
	US	Housing Starts MoM	Aug	5.5%	-6.8%
	US	Building Permits MoM	Aug	0.6%	-4.0%
	CH	1-Yr Medium-Term Lending Facility Rate	Sep-18	0.0	2.3%
	TH	Car Sales	Aug	--	46,394
	US	FOMC Rate Decision (Lower Bound)	Sep-18	4.99%	5.25%
19-Sep	US	Initial Jobless Claims	Sep-14	--	230k
	US	Existing Home Sales MoM	Aug	-0.62%	1.30%
20-Sep	CH	1-Year Loan Prime Rate	Sep-20	3.33%	3.35%
	JN	BOJ Target Rate	Sep-20	--	0.0
24-Sep	TH	Customs Exports YoY	Aug	--	15.2%
25-Sep	US	New Home Sales MoM	Aug	-6.4%	10.6%
26-Sep	US	GDP Annualized QoQ	2Q T	--	3.0%
	US	Initial Jobless Claims	Sep-21	--	--
	US	Pending Home Sales MoM	Aug	--	-5.5%
	TH	Mfg Production Index ISIC NSA YoY	Aug	--	0.0
27-Sep	CH	Industrial Profits YoY	Aug	--	4.10%
	US	PCE Price Index YoY	Aug	2.3%	2.50%
	US	Advance Goods Trade Balance	Aug	-\$99.20b	-\$102.7b
	US	Core PCE Price Index YoY	Aug	2.70%	2.60%
	US	U. of Mich. Sentiment	Sep F	--	--

คาดดัชนีฯ ผันผวนหลัง Fed ลดดอกเบี้ยครั้งแรกในรอบ 4 ปี ก่อนหน้านักลงทุนบางส่วนทยอยมาถือเงินสดรอ และเก็งผลประชุมครั้งนี้

- 1438 จุด ยังเป็นแนวต้านสำคัญของตลาด วันนี้ จะชี้ชะตาว่าจะผ่านได้หรือไม่ หลังรู้ว่า Fed ลดดอกเบี้ยไปแล้ว เราประเมินดัชนีฯ น่าจะบวกต่อได้ แต่อาจไม่แรงเพราะนักลงทุนไทยกำลังรอคอยมาตรการเศรษฐกิจและประเมินทิศทางเศรษฐกิจหลังรัฐบาลใหม่เริ่มทำงาน เนื่องจากดัชนีฯ ปรับตัวขึ้นมาค่อนข้างมาก หากจะไปต่อได้ ต้องมีปัจจัยที่จะหนุนตลาด หรือแรงซื้อ โดยเฉพาะนักลงทุนต่างประเทศ โดยเรายังมองเป้าดัชนีฯสิ้นปีนี้ ที่ 1500+
- ผลประชุม FOMC ลดดอกเบี้ย 0.50% และ Dot Plot ส่งสัญญาณลดดอกเบี้ยปีนี้อีก 0.50% การแถลงของ Fed สำคัญไม่น้อยไปกว่าดอกเบี้ยว่าลดเท่าไร คือออกมาเป็นบวกด้วย จากคำพูดที่ว่า “Fed ไม่เห็นสัญญาณใด ๆ ในขณะนี้ที่บ่งชี้ว่า เศรษฐกิจมีแนวโน้มที่จะเข้าสู่ภาวะถดถอยหรือชะลอตัวลงอย่างมีนัยสำคัญ” คาดตลาดเอเชีย จะปรับตัวสูงขึ้น ตลาดหุ้นไทยวันนี้ น่าจะดีตามไปด้วย
- วันพรุ่งนี้ (20) จะมีประชุมบอร์ดค่าจ้างอีกครั้ง หลัง 5 กก.ฝ่ายนายจ้างเบี่ยงในครั้งก่อน และหาหรือมาตรการช่วยเหลือ นายจ้าง เช่น ลดเงินนำส่งประกันสังคม อาจมีผลให้การปรับขึ้นค่าจ้าง delay ออกไปก็เป็นได้ เพราะรัฐบาลอาจต้องฟังเสียงผู้ประกอบการ อย่างไรก็ตาม การปรับขึ้นค่าแรงครั้งนี้ เป็นบางธุรกิจ คาดไม่กระทบต่อหุ้นในตลาดมากนัก



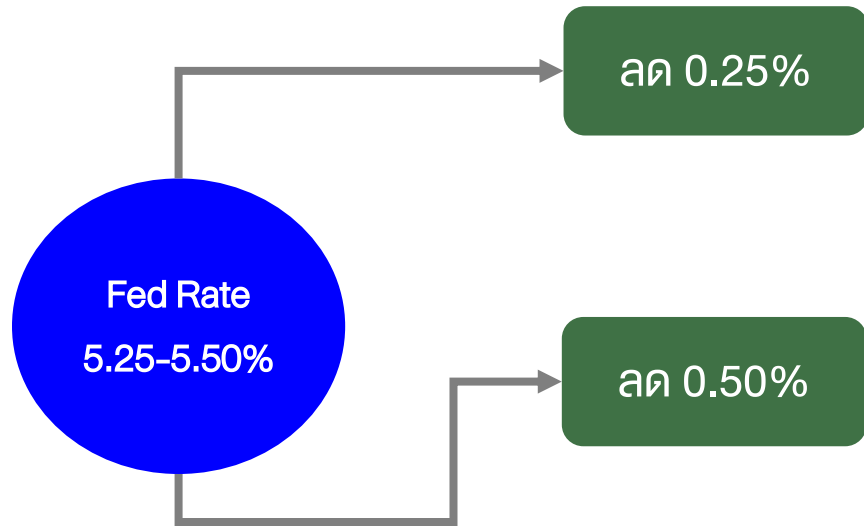
คาดดัชนีฯ ผันผวนหลัง Fed ลดดอกเบี้ยครั้งแรกในรอบ 4 ปี ก่อนหน้านักลงทุนบางส่วนทยอยมาถือเงินสดรอ และเก็งผลประชุมครั้งนี้

19 Sep 24

- นายพิชัย รมว.คลัง เผย fed ส่งสัญญาณลดดอกเบี้ย แนะนำให้ รปท. ต้องพิจารณาปรับนโยบายการเงินของไทย เนื่องจากเศรษฐกิจไทยมีความเชื่อมโยงกับเศรษฐกิจสหรัฐฯค่อนข้างมาก และเผยมีแนวโน้มออกพันธบัตรสกุลเงินตราต่างประเทศ (FCY) เป็นจังหวะเหมาะที่เศรษฐกิจมีแนวโน้มดี และ Yield ในตลาดโลกอยู่ในช่วงขาลง คาดดำเนินการเร็วสุดได้ Q1/68 พร้อมนัดถกผู้ว่ารปท.ปรับเพิ่มกรอบเงินเพื่อปี 68 เร็วๆนี้
- รมว.ท่องเที่ยว จ่อฟื้นโครงการเราเที่ยวด้วยกัน-คนละครึ่ง กระตุ้นไทยเที่ยวไทย แต่จะเป็นเวอร์ชันใหม่ ที่จะเกิดการกระจายการท่องเที่ยวได้กว้างกว่าเดิม ด้านททท.ยืนยันดำเนินการได้ทันที รอแค่ นโยบายชัดเจน ข่าวนี้นี้ ดีต่อหุ้นที่อิงรายได้จากการท่องเที่ยว อาทิ ERW, CENTEL, MINT, AAV, AOT, BA
- ส.อ.ก. เผยดัชนีเชื่อมั่นภาคอุตสาหกรรม ส.ค.67 อยู่ที่ 87.7 ลดลงจาก 89.3 ในก.ค.67 จากอุปสงค์ในประเทศชะลอตัวลง โดยเฉพาะรถยนต์ สะท้อนจากยอดขายรถยนต์ 7 เดือน (ม.ค.-ก.ค.) ลดลง 23.71% กำลังซื้อยังแผ่ว หนี้ครัวเรือต่อ GDPu Q1/67 สูงถึง 90.8% ด้านผู้ประกอบการเสนอให้รัฐเร่งออกมาตรการกระตุ้นกำลังซื้อและเยียวยาภาคธุรกิจที่ประสบอุทกภัย
- Event สำคัญวันนี้ : ตัวเลขผลประกอบการว่างงานและตัวเลขยอดขายบ้านมือสองของสหรัฐฯ



วิเคราะห์ Fed



➔ คาดตลาดเอเชียวันพรุ่งนี้จะปรับตัวลง หาก Fed แสดงความกังวลต่อทิศทางเศรษฐกิจในทางกังวลมาก หุ่นอาจตกได้

➔ แต่ถ้าไม่กังวลหรือไม่พูดถึง(ในทางลบ) ตลาดจะดี ตลาดไทย ก็น่าจะดีตามไปด้วย

ผลประชุม FOMC ที่จะออกมานี้ คาดว่าจะลด 0.25-0.50% ถ้าลด 0.25% คาดตลาดเอเชียวันพรุ่งนี้จะปรับตัวลง แต่หากลด 0.50% ต้องไปดูว่า Fed แสดงความกังวลต่อทิศทางเศรษฐกิจหรือไม่ ถ้ากังวลมาก หุ่นอาจตกได้ แต่ถ้าไม่กังวลหรือไม่พูดถึง(ในทางลบ) ตลาดจะดี ตลาดไทย ก็น่าจะดีตามไปด้วย

จับประเด็น Fed ลดดอกเบี้ย เรายังคงคำแนะนำเดิม หุ่นที่จะได้ประโยชน์จากการลดดอกเบี้ย คือ MTC ส่วนอสังหาริมทรัพย์ ราคาตัวหลักๆ ขึ้นมาแรง ถ้าจะเก็บ แนะนำเป็น SPALI ขณะที่กองทุน REITs+Prop Fund ราคาหุ้นขึ้นมาเยอะ (บางตัวเกิน NAV) น่าขายออกมากกว่า..... หุ่นธนาคาร แม้จะถูกกระทบจากการลดดอกเบี้ย แต่ยังสามารถบวกจากเศรษฐกิจ+เงินปันผล ควรหาจังหวะเก็บ SCB, KTB ไว้บ้าง

ผลประชุม FOMC

- ลดดอกเบี้ย 0.50%
- Dot Plot ส่งสัญญาณลดดอกเบี้ยปีนี้อีก 0.50%
- การแถลงของ Fed สำคัญไม่น้อยไปกว่าดอกเบี้ยว่าลดเท่าไร คือออกมาเป็นบวกด้วย จากคำพูดที่ว่า “Fed ไม่เห็นสัญญาณใด ๆ ในขณะนี้ที่บ่งชี้ว่าเศรษฐกิจมีแนวโน้มที่จะเข้าสู่ภาวะถดถอยหรือชะลอตัวลงอย่างมีนัยสำคัญ”

คาดตลาดเอเชีย จะปรับตัวสูงขึ้น
ตลาดหุ้นไทยวันนี้ น่าจะดีตามไปด้วย

Sept. 18

July 31

Recent indicators suggest that economic activity has continued to expand at a solid pace. Job gains have slowed, and the unemployment rate has moved up but remains low. Inflation has made further progress toward the Committee's 2 percent objective but remains somewhat elevated.

The Committee seeks to achieve maximum employment and inflation at the rate of 2 percent over the longer run. The Committee has gained greater confidence that inflation is moving sustainably toward 2 percent, and judges that the risks to achieving its employment and inflation goals are roughly in balance. The economic outlook is uncertain, and the Committee is attentive to the risks to both sides of its dual mandate.

In light of the progress on inflation and the balance of risks, the Committee decided to lower the target range for the federal funds rate by 1/2 percentage point to 4-3/4 to 5 percent. In considering additional adjustments to the target range for the federal funds rate, the Committee will carefully assess incoming data, the evolving outlook, and the balance of risks. The Committee will continue reducing its holdings of Treasury securities and agency debt and agency mortgage-backed securities. The Committee is strongly committed to supporting maximum employment and returning inflation to its 2 percent objective.

In assessing the appropriate stance of monetary policy, the Committee will continue to monitor the implications of incoming information for the economic outlook. The Committee would be prepared to adjust the stance of monetary policy as appropriate if risks emerge that could impede the attainment of the Committee's goals. The Committee's assessments will take into account a wide range of information, including readings on labor market conditions, inflation pressures and inflation expectations, and financial and international developments.

Voting for the monetary policy action were Jerome H. Powell, Chair; John C. Williams, Vice Chair; Thomas I. Barkin; Michael S. Barr; Raphael W. Bostic; Lisa D. Cook; Mary C. Daly; Beth M. Hammack; Philip N. Jefferson; Adriana D. Kugler; and Christopher J. Waller. Voting against this action was Michelle W. Bowman, who preferred to lower the target range for the federal funds rate by 1/4 percentage point at this meeting.

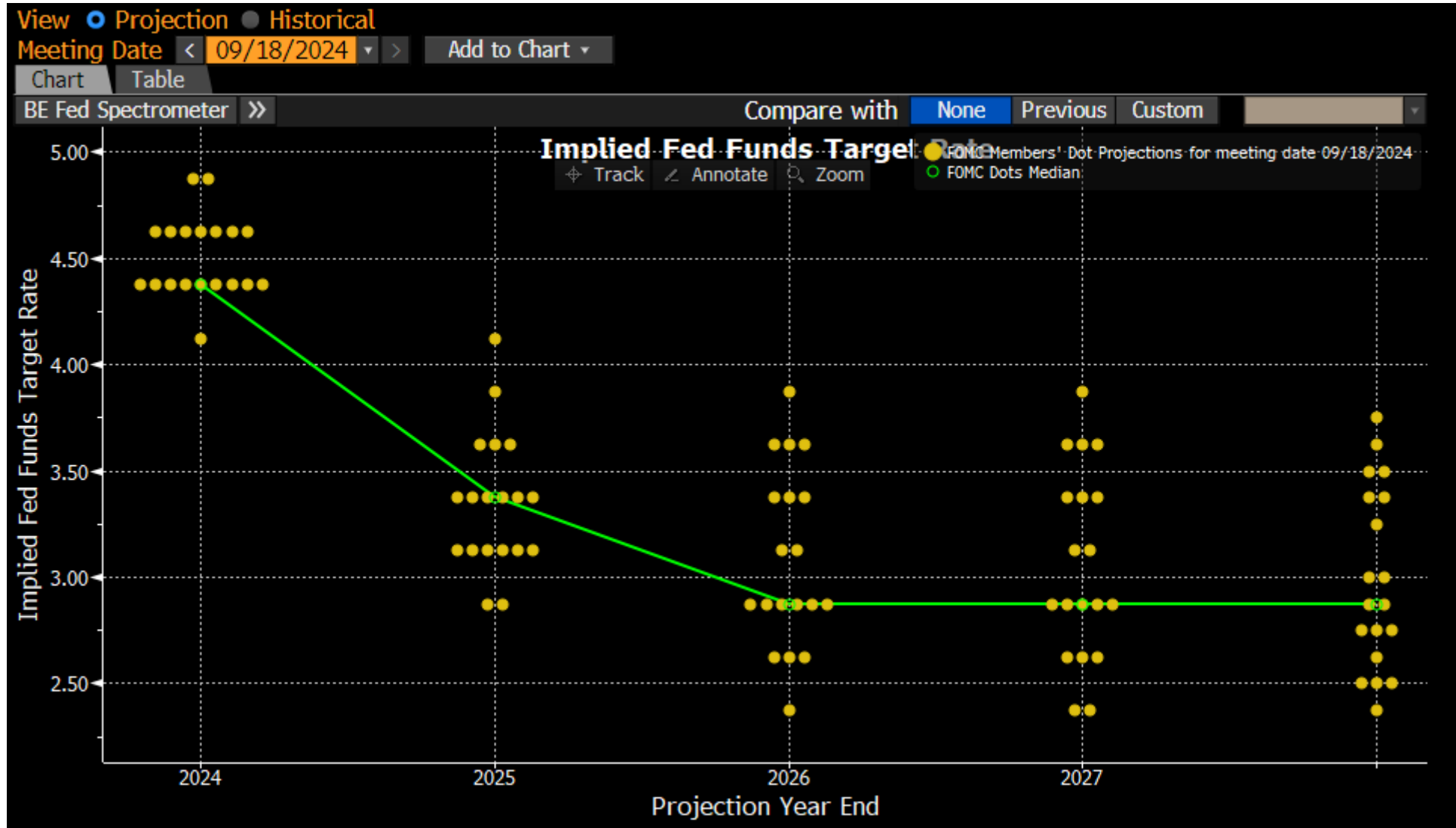
Recent indicators suggest that economic activity has continued to expand at a solid pace. Job gains have moderated, and the unemployment rate has moved up but remains low. Inflation has eased over the past year but remains somewhat elevated. In recent months, there has been some further progress toward the Committee's 2 percent inflation objective.

The Committee seeks to achieve maximum employment and inflation at the rate of 2 percent over the longer run. The Committee judges that the risks to achieving its employment and inflation goals continue to move into better balance. The economic outlook is uncertain, and the Committee is attentive to the risks to both sides of its dual mandate.

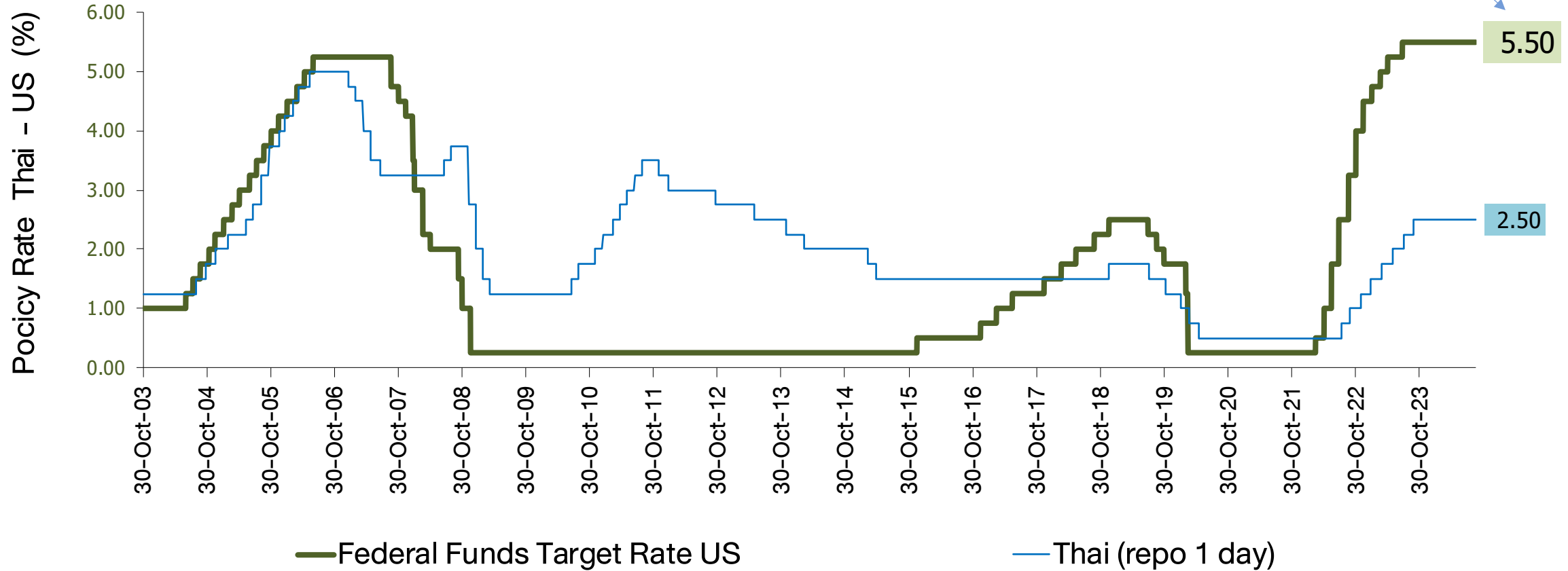
In support of its goals, the Committee decided to maintain the target range for the federal funds rate at 5-1/4 to 5-1/2 percent. In considering any adjustments to the target range for the federal funds rate, the Committee will carefully assess incoming data, the evolving outlook, and the balance of risks. The Committee does not expect it will be appropriate to reduce the target range until it has gained greater confidence that inflation is moving sustainably toward 2 percent. In addition, the Committee will continue reducing its holdings of Treasury securities and agency debt and agency mortgage-backed securities. The Committee is strongly committed to returning inflation to its 2 percent objective.

In assessing the appropriate stance of monetary policy, the Committee will continue to monitor the implications of incoming information for the economic outlook. The Committee would be prepared to adjust the stance of monetary policy as appropriate if risks emerge that could impede the attainment of the Committee's goals. The Committee's assessments will take into account a wide range of information, including readings on labor market conditions, inflation pressures and inflation expectations, and financial and international developments.

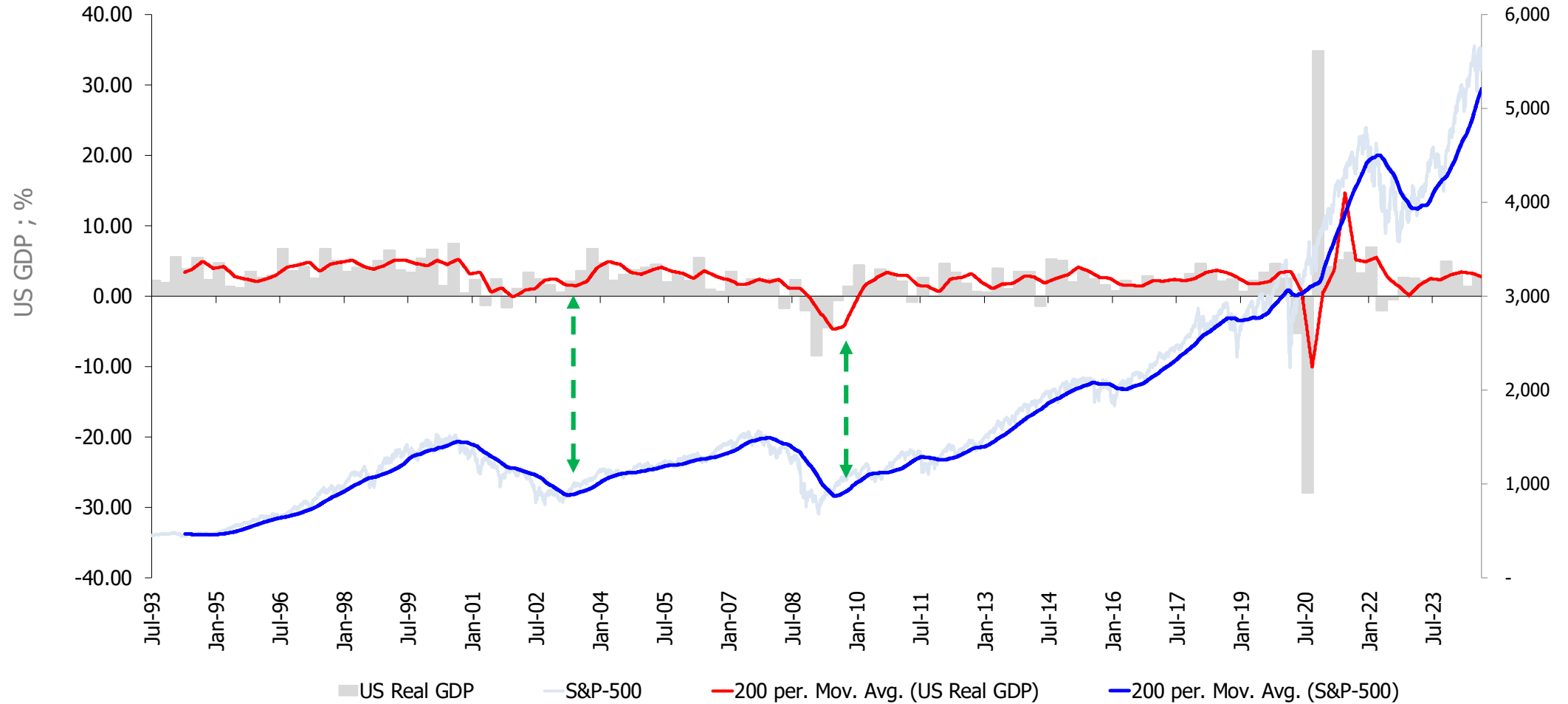
Voting for the monetary policy action were Jerome H. Powell, Chair; John C. Williams, Vice Chair; Thomas I. Barkin; Michael S. Barr; Raphael W. Bostic; Michelle W. Bowman; Lisa D. Cook; Mary C. Daly; Austan D. Goolsbee; Philip N. Jefferson; Adriana D. Kugler; and Christopher J. Waller. Austan D. Goolsbee voted as an alternate member at this meeting.



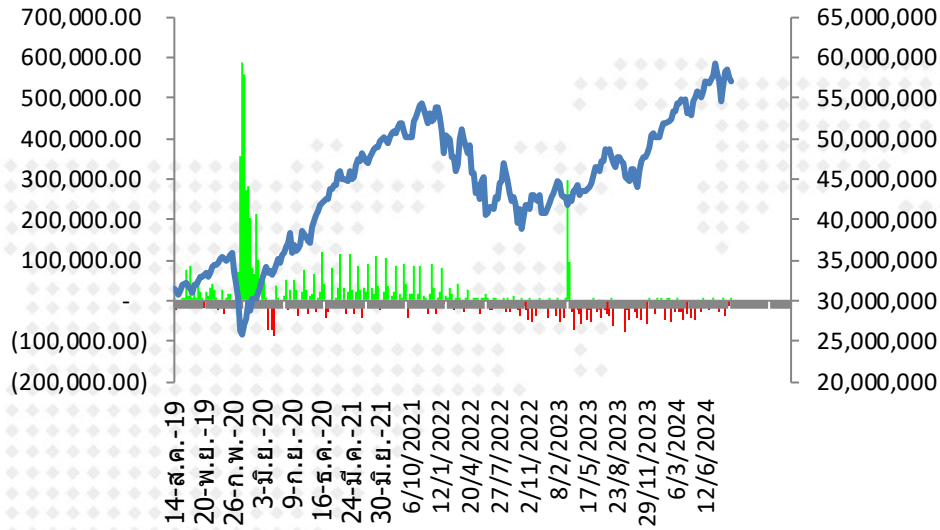
Federal Funds Rate & Thai Rate



US Real GDP and S&P-500



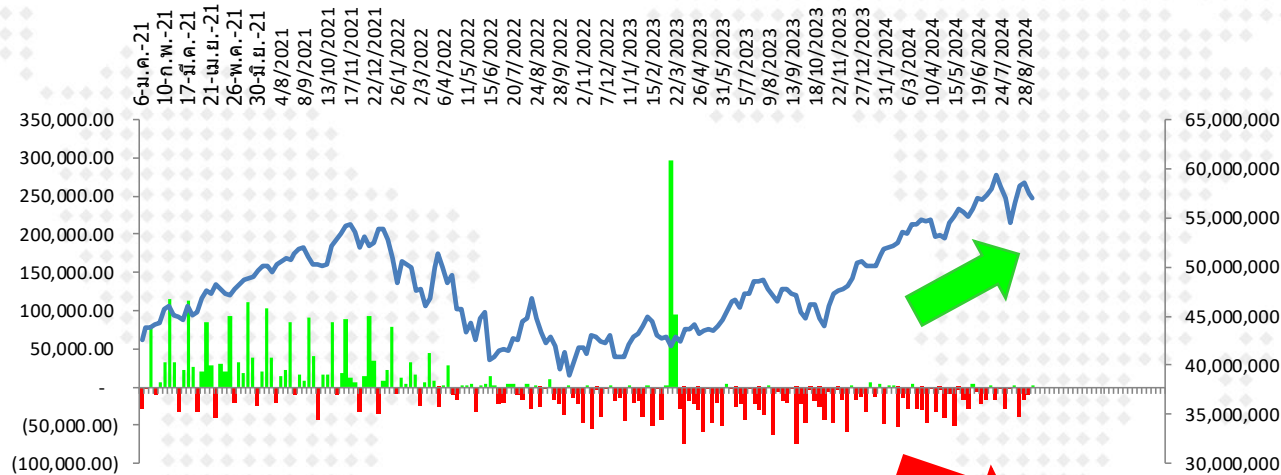
DAOL SEC



ตัวเลขการซื้อขายของ
Fed (QE) รายสัปดาห์

■ FED Reserve Balance Wednesday Close

— Bloomberg United States Exchange Market Capitalization USD

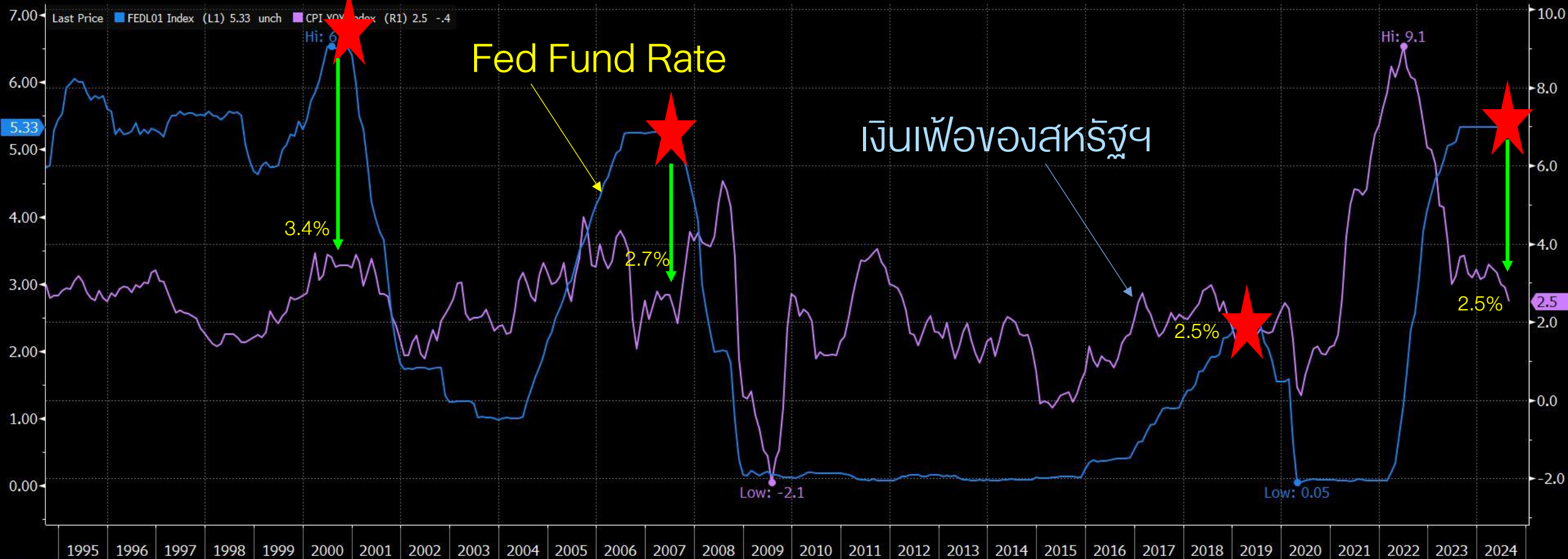


■ FED Reserve Balance Wednesday Close

— Bloomberg United States Exchange Market Capitalization USD

(27,338.00)	20/3/2024	7,478,100.0
(29,610.00)	27/3/2024	7,448,490.0
(45,575.00)	3/4/2024	7,402,915.0
(735.00)	10/4/2024	7,402,180.0
(32,502.00)	17/4/2024	7,369,678.0
(3,086.00)	24/4/2024	7,366,592.0
(40,314.00)	1/5/2024	7,326,278.0
(8,745.00)	8/5/2024	7,317,533.0
(49,357.00)	15/5/2024	7,268,176.0
(4,596.00)	22/5/2024	7,263,580.0
(15,409.00)	29/5/2024	7,248,171.0
(28,914.00)	5/6/2024	7,219,257.0
3,739.00	12/6/2024	7,222,996.0
(6,166.00)	19/6/2024	7,216,830.0
(21,390.00)	26/6/2024	7,195,440.0
(15,122.00)	3/7/2024	7,180,318.0
3,027.00	10/7/2024	7,183,345.0
(16,172.00)	17/7/2024	7,167,173.0
(2,806.00)	24/7/2024	7,164,367.0
(27,942.00)	31/7/2024	7,136,425.0
(2,661.00)	7/8/2024	7,133,764.0
2,264.00	14/8/2024	7,136,028.0
(37,948.00)	21/8/2024	7,098,080.0
(16,967.00)	28/8/2024	7,081,113.0
(10,948.00)	4/9/2024	7,070,165.0
2,934.00	11/9/2024	7,073,099.0

US CPI-Fed Fund Rate 1994 - Present



Source: DAOL Strategy (Research)

FEDL01 Index (US Federal Funds Effective Rate (continuous series)) US CPI-Fed Fund Rate Monthly 26SEP1994-18SEP2024

Copyright© 2024 Bloomberg Finance L.P.

18-Sep-2024 15:31:59



Christopher Waller, Fed governor

Sept. 6

Important for Fed to begin cutting interest rates this month amid rising risks of further weakening in the labor market.



John Williams, president New York Fed (FOMC voter)

Sept. 6

“With the economy now in equipoise and inflation on a path to 2%, it is now appropriate to dial down the degree of restrictiveness in the stance of policy by reducing the target range for the federal funds rate.”



Mary Daly, president San Francisco Fed (FOMC voter)

Sept. 4

Fed needs to cut interest rates to keep labor market healthy; it’s now down to incoming economic data to determine by how much.



Raphael Bostic, president Atlanta Fed (FOMC voter)

Aug. 29

Inflation has come down substantially from its 2022 peak, but levels seen in recent readings are “still far” from Fed’s 2% goal.

เว้นไว้โดยตั้งใจ

การประชุมบอร์ดค่าจ้างลุ่ม 16 ก.ย.



https://www.matichon.co.th/local/quality-life/news_4794496

ข่าว ประชุมบอร์ดค่าจ้างลุ่ม หลัง 5 ก. ฝ่ายนายจ้างเบียด
ปลดแรงงานนิตใหม่ 20 ก.ย. หูไม่มาจะใช้อ้องค์ประชุม 2 ใน 3
โหวตลงมติ ข่าวนี้ อาจมีผลให้การปรับขึ้นค่าจ้าง delay
ออกไปก็เป็นได้ เพราะรัฐบาลอาจต้องฟังเสียงผู้ประกอบการ
อย่างไรก็ตาม การปรับขึ้นค่าแรงครั้งนี้ เป็นบางธุรกิจ คาดไม่
กระทบต่อหุ้นในตลาดมากนัก

ปรับอัตราค่าแรงขั้นต่ำ ครั้งที่สองของปี 2567



<https://www.thaipbs.or.th/now/content/1112>

การประชุมบอร์ดค่าจ้างลุ่ม 16 ก.ย.



https://www.matichon.co.th/local/quality-life/news_4794496

ข่าว ประชุมบอร์ดค่าจ้างลุ่ม หลัง 5 กก.ฝ่ายนายจ้างเบียด
ปลดแรงงานนิตใหม่ 20 ก.ย. หูไม่มาจะใช้องค์ประชุม 2 ใน 3
โหวตลงมติ ข่าวนี้ อาจมีผลให้การปรับขึ้นค่าจ้าง delay
ออกไปก็เป็นได้ เพราะรัฐบาลอาจต้องฟังเสียงผู้ประกอบการ
อย่างไรก็ตาม การปรับขึ้นค่าแรงครั้งนี้ เป็นบางธุรกิจ คาดไม่
กระทบต่อหุ้นในตลาดมากนัก

- อาจจะปรับขึ้นถึง 400 บาทหรือไม่ถึง 400 บาทก็ได้ โดยมีจังหวัดที่
เสนอปรับค่าจ้างเกินเกณฑ์ 400 บาท เช่น จ.สมุทรปราการ เสนอขึ้น
ค่าจ้าง 410 บาท
- 9 กันยายนที่ผ่านมา คณะอนุกรรมการวิชาการและกลั่นกรอง
ประชุมพิจารณาตัวเลขการปรับขึ้นค่าจ้างขั้นต่ำ ครั้งที่ 3 ของปี
2567 เป็นการพิจารณาจากตัวเลขที่แต่ละจังหวัดนำเสนอมา
ปรากฏว่ามีถึง 22 จังหวัด ที่ไม่ประสงค์ปรับขึ้นค่าจ้างขั้นต่ำ ได้แก่
กาญจนบุรี ประจวบคีรีขันธ์ เพชรบุรี พัทลุง กระบี่ พังงา นราธิวาส
ปัตตานี หนองคาย หนองบัวลำภู อุดรธานี มุกดาหาร กาฬสินธุ์
ร้อยเอ็ด ศรีสะเกษ แม่ฮ่องสอน น่าน นครสวรรค์ นนทบุรี ชัยภูมิ
บุรีรัมย์ และลำปาง
- โดยปกติแล้วการประชุมบอร์ดค่าจ้าง จะมีกำหนดการที่สืบเนื่องกัน
มานานแล้ว คือประชุมประจำเดือนในวันพุธที่ 2 ของเดือนนั้นๆ

<https://www.thaipost.net/news-comment/112>



2024 General Election: Trump vs. Harris

RealClearPolitics Poll Average



FTSE Global Equity Index Series ประกาศปรับหุ้นคำนวณดัชนีฯ โดยใช้ราคาปิด 20 ก.ย.67.

23-Aug-2024

@Large Cap :

หุ้นเข้า : ไม่มี

หุ้นออก : CRC, MINT, EA, PTTGC, OR

@Mid Cap :

หุ้นเข้า : CRC, MINT, EA, PTTGC, OR

หุ้นออก : BLA

@Small Cap :

หุ้นเข้า : BLA , CPNREIT

หุ้นออก : ITD, EGATIF, ORI, TPIPL

ข้อมูลการขายชอร์ตและข้อมูลการขายชอร์ตที่ยังไม่ได้ซื้อคืน

ข้อมูลการขายชอร์ต
ภาพรวมตลาด (SET และ mai)

วันที่	มูลค่าการขายชอร์ต (ล้านบาท)	% มูลค่าการขายชอร์ตเทียบกับมูลค่าการซื้อขายรวม
18 ก.ย. 2567	1,849.09	3.18%

ข้อมูลการขายชอร์ตที่ยังไม่ได้ซื้อคืน (Outstanding Short Positions) เป็นข้อมูลรายวันที่ตลาดหลักทรัพย์ฯ ได้รับความรายงานจากสมาชิก ซึ่งสมาชิกจะปรับปรุงรายการเมื่อได้รับแจ้งข้อมูลการซื้อคืนหลักทรัพย์จากลูกค้าหรือเมื่อเกิน 60 วันนับจากวันที่ลูกค้าฯ

ข้อมูลรายหลักทรัพย์

ข้อมูลการขายชอร์ต วันที่ 18 ก.ย. 2567

ข้อมูลการขายชอร์ตที่ยังไม่ได้ซื้อคืน ณ วันที่ 18 ก.ย. 2567

หลักทรัพย์	ปริมาณการขายชอร์ต (หุ้น)			มูลค่าการ ขายชอร์ต (บาท)	% มูลค่าการขายชอร์ตเทียบ กับมูลค่าการซื้อขายรวม	ปริมาณการขายชอร์ตที่ยังไม่ได้ซื้อคืน ณ สิ้นวัน (หุ้น)			ปริมาณการขายชอร์ตที่ ยังไม่ได้ซื้อคืนของ หลักทรัพย์ทั้งหมด/ จำนวนหุ้นชำระแล้ว (%)
	Local	NVDR	ทั้งหมด			Local	NVDR	ทั้งหมด	
AOT	1,213,300	2,652,100	3,865,400	248,583,750	11.89%	15,769,900	101,085,800	116,855,700	0.82%
HMPRO	2,834,400	10,126,700	12,961,100	137,589,180	18.25%	19,913,400	122,398,200	142,311,600	1.08%
KBANK	480,200	344,100	824,300	129,689,150	4.05%	1,058,700	13,771,800	14,830,500	0.63%
DELTA	207,700	901,900	1,109,600	115,689,000	11.92%	4,728,100	41,605,693	46,333,793	0.37%
PTTEP	101,700	477,600	579,300	79,406,150	9.50%	364,000	36,164,900	36,528,900	0.92%
BBL	340,100	146,700	486,800	76,019,550	2.62%	5,408,200	5,057,476	10,465,676	0.55%
PTT	707,000	1,198,800	1,905,800	63,367,850	4.81%	13,883,500	70,008,700	83,892,200	0.29%
TRUE	1,301,000	4,556,800	5,857,800	63,179,340	13.67%	17,986,400	10,429,634	28,416,034	0.08%
CPALL	499,500	450,400	949,900	60,949,800	2.87%	1,753,800	47,248,153	49,001,953	0.55%
EA		6,430,500	6,430,500	59,291,235	1.24%	11,115,400	63,752,500	74,867,900	2.01%
BANPU	3,845,200	3,866,200	7,711,400	51,175,240	3.94%	24,972,000	111,567,423	136,539,423	1.36%
GULF	770,800	87,000	857,800	48,258,800	6.50%	3,283,000	57,409,906	60,692,906	0.52%
BDMS	1,150,500	53,300	1,203,800	36,100,325	2.70%	3,933,900	64,532,200	68,466,100	0.43%
KTB	1,271,300	203,300	1,474,600	30,316,790	2.10%	4,054,500	33,705,000	37,759,500	0.27%
ADVANC	102,600	7,600	110,200	28,643,400	2.31%	1,166,900	2,155,500	3,322,400	0.11%
CRC	110,700	746,800	857,500	28,054,150	11.53%	3,791,200	45,728,585	49,519,785	0.82%
SCC	60,600	52,900	113,500	27,150,900	4.82%	3,086,200	7,574,550	10,660,750	0.89%
HANA	900	649,900	650,800	26,157,025	4.10%	9,276,700	15,517,000	24,793,700	2.80%
KCE	105,200	559,100	664,300	25,852,650	4.48%	11,555,000	12,823,000	24,378,000	2.06%
TISCO	233,500	26,300	259,800	25,150,125	10.43%	12,294,500	4,870,195	17,164,695	2.14%

วิเคราะห์การเมือง



กรุงเทพธุรกิจ



จำนวนเกินกว่า 55 เซลล์บนพื้นที่เพียง 1 ตารางกิโลเมตร

พร้อม... กับกระทรวงศึกษาธิการ ประกาศเปิดภาคเรียนที่ 1 ปีการศึกษา 2567

'แมก' ภาคสิบเอ็ดปีถัดมา 'ดีดี' เดล-กรุงไทย 'ชิม' 'หนีไฟ' ชาติ

www.bangkokbiznews.com

อัดเงินดิจิทัลเฟสแรก 1.4 แสนล้าน - เตรียมแผนกระตุ้น 'บริโกลด-ลงทุน'

'แพทองธาร' ลุยฟื้นเศรษฐกิจ



จับตาศึก 'เวอร์ซวลแบงก์' เตือน 'กรุงเทพ-กรุงไทย' ชูจุดแข็งสู้

ธนาคาร "เวอร์ซวลแบงก์" (Verizon Bank) กำลังเตรียมพร้อมที่จะเปิดตัวในประเทศไทย โดยคาดว่าจะดำเนินการในไตรมาสแรกปีหน้า (Q1 ปี 2568) ซึ่งจะทำให้มีคู่แข่งรายใหม่ในตลาดการเงินไทยเพิ่มขึ้น

การเปิดตัวของ Verizon Bank ในประเทศไทยจะเกิดขึ้นภายใต้การกำกับดูแลของธนาคารแห่งประเทศไทย (ธปท.) และต้องปฏิบัติตามข้อกำหนดของธนาคารแห่งประเทศไทยอย่างเคร่งครัด

Verizon Bank เป็นบริษัทที่จดทะเบียนในสหรัฐอเมริกา และมีความแข็งแกร่งทางการเงินสูง การเข้ามาของ Verizon Bank ในประเทศไทยจะเพิ่มการแข่งขันในตลาดการเงินไทย และอาจส่งผลดีต่อผู้บริโภคในแง่ของบริการทางการเงินที่หลากหลายและทันสมัยยิ่งขึ้น

ดีดี 2 คนในเมมบริอ์ 3%

ชิม 3%

หนีไฟ 3%

แมก 3%

ดีดี 3%

ชิม 3%

หนีไฟ 3%

แมก 3%

ดีดี 3%

ชิม 3%

หนีไฟ 3%

แมก 3%

ลุ้น 'แพ' ลดดอกเบี้ยรอบ 4 ปี | 'สรวิศ' ถกเอกชนเร่งปลูกทอเกี่ยว เบรก 'ค่าเหี้ยมแผ่นดิน' ดึงทัวริสต์

สรวิศ ถกเอกชนเร่งปลูกทอเกี่ยว เบรก 'ค่าเหี้ยมแผ่นดิน' ดึงทัวริสต์

นายสรวิศ ธานีโต ผู้ว่าราชการจังหวัดภูเก็ต ได้ประชุมหารือร่วมกับผู้ประกอบการและภาคเอกชนในพื้นที่ เพื่อหารือถึงมาตรการกระตุ้นเศรษฐกิจและแก้ไขปัญหาอุปสรรคในการท่องเที่ยว

นายสรวิศ ได้เน้นย้ำถึงความสำคัญของการท่องเที่ยวต่อเศรษฐกิจของภูเก็ต และขอให้ผู้ประกอบการและภาคเอกชนร่วมมือกันในการแก้ไขปัญหาอุปสรรคในการท่องเที่ยว และส่งเสริมการท่องเที่ยวให้เติบโตอย่างยั่งยืน

นอกจากนี้ นายสรวิศ ยังได้เน้นย้ำถึงการแก้ไขปัญหาเรื่องค่าเช่าที่ดินและค่าเช่าอสังหาริมทรัพย์ ซึ่งเป็นปัญหาสำคัญที่กระทบต่อการท่องเที่ยว และขอให้หน่วยงานที่เกี่ยวข้องเร่งดำเนินการแก้ไข

DAOL SEC



คลังขง'นายกฯ'นึ่งบอร์ค กำกับนโยบายกระตุ้นศค.

Source - กั้นหู้น

Wednesday, September 18, 2024 at 08:04

DAOL SEC

#คลัง #กั้นหู้น - คลังขง "นายกฯ" นึ่งประรณบอร์ค กำกับนโยบายกระตุ้นเศรชฐกิจ พร้อมตั้งผู้แทน 4 หน่วยเศรชฐกิจร่วมเป็นกรรณการ คาคจัดตั้งเสร็จได้ภายในสัปดาห์นี้ เล็งออกมาตรการของวัญปีใหม่ให้ประชาชน ประเมันตลาดหู้นไอพีไอตันปีหน้า

นายลวรณ แสงสนิก ปลัดกระทรวงการคลัง เป็ดเผยว่ กระทรวงการคลังได้เสนอรฐบาล จัดตั้งคณะกรรณการนโยบายโครงการกระตุ้นเศรชฐกิจ เพื่อเข้ามาบริหารภาพรวมการกระตุ้นเศรชฐกิจ ตลอดทั้งปี โดยมีนางสาวแพทองธาร ชินวัตร นายกรฐมนตรี เป็นประรณ ส่วนคณะกรรณการนั้น เบื้องตันจะมีผู้แทนจากกระทรวงการคลัง รณการแห่งประเศไทย (สปท.)

คาคจัดตั้งเสร็จสัปดาห์นี้

รวมถึงสำนักงนสภาพัฒนาการเศรชฐกิจและสังคมแห่งชาติ (สภาพัฒน์) สำนักงบประมาณและหน่วยงนที่เกี่ยวข้อง คาคว่การจัดตั้งจะแล้วเสร็จภายในสัปดาห์นี้ โดยคณะกรรณการชุดดังกล่าว จะเข้ามาคคณคณะกรรณการที่ดูแลเรื่องโครงการ เงินดิจิทัล วอลเล็ท ของนายเศรชฐา ทวีสิน อดีตนายกรฐมนตรี

"บทบาทของคณะกรรณการนโยบายโครงการกระตุ้นเศรชฐกิจดังกล่าว จะทำหน้าที่ดูรายละเอียดการกระตุ้นเศรชฐกิจของรฐบาลในช่วง 12 เดือนข้างหน้า รวมถึงพิจารณาเดินหน้าโครงการดิจิทัล วอลเล็ท สำหรับกลุ่มทั่วไปด้วย"

สำหรับความคืบหน้าของโครงการดิจิทัล วอลเล็ท ในเฟสที่ 2 ในส่วนของบุคคลทั่วไปที่ลงทะเบียนไปแล้วนั้น ทางคณะกรรณการกระตุ้นเศรชฐกิจดังกล่าว จะเข้ามาดูด้วยว่ ประชาชนที่ลงทะเบียนโครงการดิจิทัล วอลเล็ท ไว้มีทั้งหมดกี่คน และมีงบประมาณทั้งหมดเท่าไร จะสามารถดำเนินโครงการอะไรได้บ้าง ซึ่งอาจจะดำเนินโครงการที่ไม่ใช่เฉพาะการแจกเงินดิจิทัล หากมีเรื่องอื่นๆ กรรณการก็ต้องมาหารือคณะกรรณการชุดนี้เช่นเดียวกัน ซึ่งแผนในการงนจะกว้างขึ้น

จ่อมอบของวัญปีใหม่

นายลวรณ กล่าวว่ ในเบื้องต้น ประชาชนที่มาลงทะเบียนโครงการดิจิทัล วอลเล็ท ทั้งหมด 36 ล้านคน จะส่งรายชื่อดังกล่าวไปตรวจสอบคุณสมบัติตามเงื่อนไขที่กำหนดไว้ และเมื่อลบบกับกลุ่มเปราะบาง ที่รฐดำเนินการจ่ายเงินให้รอบแรก 14.5 ล้านคนแล้ว ก็จะทราบจำนวนที่แท้จริง และคณะกรรณการก็จะมาดูรายละเอียดว่จะดำเนินการต่อไปอย่างไร

"ทั้งนี้กรรณการชุดดังกล่าว จะดูมาตรการ อื่นๆ เพื่อช่วยเหลือประชาชนผู้ที่ไม่ได้อยู่ในเกณฑ์ รับเงินดิจิทัล เช่น ผ่านการมอบของวัญปีใหม่ เป็นต้น และรวมถึงการดูแลเรื่องผลกระทบจาก น้ำท่วมด้วย"

ที่มา: นสพ.กั้นหู้น ฉบับวันที่ 18 ก.ย. 2567

Strategy Research

โครงการลงทะเบียนดิจิทัล วอลเล็ต 10,000 บาท ได้ปิดรับลงทะเบียนผ่านแอปฯ ทางรัฐ สำหรับกลุ่มผู้มี
สมาร์ทโฟนไปแล้ว เมื่อวันที่ 15 กันยายนที่ผ่านมา พร้อมกับได้กำหนดวันประกาศผลรายชื่อผู้ผ่านการ
ลงทะเบียนได้รับสิทธิในวันที่ 22 กันยายน 2567 นั้น ล่าสุดนายจุลพันธ์ อมรวิวัฒน์ รัฐมนตรีช่วยว่าการ
กระทรวงการคลัง เปิดเผยว่า กระทรวงการคลังขอแจ้งเลื่อนการประกาศผลตรวจสอบผู้ลงทะเบียน
โครงการดิจิทัล วอลเล็ต สำหรับคนมีสมาร์ทโฟน ในช่วงปลายเดือนกันยายนนี้ ออกไปก่อน

สำหรับประชาชนที่ลงทะเบียนดิจิทัล วอลเล็ต ผ่านแอปฯ ทางรัฐจะนับเป็นเฟส 2 ซึ่งรัฐบาลยืนยันจะดำเนินการต่อ และได้เตรียม
งบประมาณปี 2568 ไว้แล้ว 1.8 แสนล้านบาท ส่วนวิธีการแจกเงินเฟส 2 นั้น อยู่ระหว่างพิจารณาว่า จะจ่ายแบบทีละงวด 10,000 บาท หรือ
จะแบ่งจ่ายเงินสด และดิจิทัลครั้งละ 5,000 บาท ทยอยกัน กระทรวงการคลังขอเลื่อนการเปิดลงทะเบียนโครงการดิจิทัล วอลเล็ต
สำหรับคนที่ไม่ใช่สมาร์ทโฟน ผ่าน 3 ธนาคารรัฐ ได้แก่ ธนาคารออมสิน ธนาคารเพื่อการเกษตรและสหกรณ์การเกษตร (ธ.ก.ส.) และ
ธนาคารอาคารสงเคราะห์ (ธอส.) ซึ่งมีกำหนดจะเริ่มเปิด 16 กันยายนนี้ ออกไปก่อน เนื่องจากต้องการรอให้กระบวนการจ่ายเงินในเฟส
แรก สำหรับกลุ่มเปราะบาง คือ ผู้มีบัตรสวัสดิการแห่งรัฐ และผู้พิการ เสร็จสิ้นเป็นที่เรียบร้อยแล้ว

นโยบายเร่งด่วน

- ปรับโครงสร้างหนี้ทั้งระบบ } + กลุ่มการเงิน คุณภาพหนี้จะดีขึ้น
- สนับสนุน SMEs } - แต่ถูกกดดันเรื่องการดูแลหนี้
- ลดราคาค่าพลังงานและสาธารณูปโภค
>>> - ลบต่อโรงไฟฟ้า ที่อิงรายได้กับ FT
- เร่งกระตุ้นเศรษฐกิจ พลักดันดิจิทัลวอลเล็ต
>>> + หุ้นค้าปลีก Inscip (CPALL, HMPRO, COM7, CRC, CPAXT)
- ส่งเสริมการท่องเที่ยว
>>> + กลุ่มโรงแรม ร้านอาหาร
- นำเศรษฐกิจนอกระบบภาษี/ใต้ดิน เข้าสู่ระบบภาษี
>>> จัดเก็บภาษีได้ดีขึ้น ใช้จ่ายงบประมาณได้มากขึ้น
รัฐสามารถกระตุ้นการใช้จ่ายได้มากขึ้น

นโยบายระยะกลาง-ยาว

- ส่งเสริมยานยนต์ไฟฟ้า
+ กลุ่มนิคมฯ (WHA) หรือ Supply Chain ของ EV
- หุ้นชิ้นส่วนฯ ที่ไม่สามารถปรับตัวได้
- ส่งเสริม Soft Power + กลุ่มท่องเที่ยว (CENTEL, ERW)
- เศรษฐกิจดิจิทัล Data Center
+ ADVANC, WHA, EPG, GULF
- มุ่งเป้าเป็น Financial Hub → Virtual Bank
+ GULF, ADVANC, KTB, SCB
- พัฒนาโครงสร้างคมนาคม + กลุ่มรับเหมาฯ (CK, STEC)
- ยกระดับสาธารณสุข + กลุ่มโรงพยาบาล (BCH, CHG)

เผยโฉม
กรม. “จิ้งค์ 1”

แพททองธาร ชินวัตร
นายกรัฐมนตรี

รองนายกรัฐมนตรี

- ภูภิธรรม เวชยชัย
- พีระพันธุ์ สาลีรัฐวิภาค
- สุริยะ จึงรุ่งเรืองกิจ
- อนุทิน ชาญวีรกูล
- พิชัย ชุณหวชิร
- ประเสริฐ จันทรรวงทอง

สำนักนายกฯ

- จิราพร สินธุไพร
- ชูศักดิ์ สิติณี

กระทรวงการคลัง

- พิชัย ชุณหวชิร
- เผ่าภูมิ โรจนสกุล
- จุฬพันธ์ อมรวิวัฒน์

กระทรวงมหาดไทย

- อนุทิน ชาญวีรกูล
- ทรงศักดิ์ ทองศรี
- ชาติชาย ไข่มุกธรรม
- ธีรพงศ์ ฝั่งหวางวัฒน์

กระทรวงพลังงาน

- พีระพันธุ์ สาลีรัฐวิภาค

กระทรวงสาธารณสุข

- สมศักดิ์ เทพสุทิน
- เดชอิศม์ ขาวทอง

กระทรวงคมนาคม

- สุริยะ จึงรุ่งเรืองกิจ
- มนพร เจริญศรี
- สุรพงษ์ ปิยะโชติ

กระทรวงเกษตรและสหกรณ์

- บทกุล ศิษย์อินทร์
- อัครา พรหมเผ่า
- ฉัตร สิริฉัตรยากร

กระทรวงวัฒนธรรม

- สุธารธรรม หวังสุภกิจโกล

กระทรวงพาณิชย์

- พิชัย ธีรพรพันธุ์
- เมทินุท สีสระพวงค์
- สุราณี ชนกลั่น

กระทรวงศึกษาธิการ

- พล.ต.อ.เพิ่มพูน ชิดชอบ
- สุรศักดิ์ วัฒนธีรวัชรกุล

กระทรวงกลาโหม

- ภูภิธรรม เวชยชัย
- พล.อ.นัฐพล นาคพาณิชย์

กระทรวงแรงงาน

- พิพัฒน์ รัชกิจประการ

กระทรวงทรัพยากรธรรมชาติและสิ่งแวดล้อม

- เฉลิมชัย ศรีอ่อน

กระทรวงยุติธรรม

- พ.ต.อ.ทวี สอดส่อง

กระทรวงดิจิทัล

- ประเสริฐ จันทรรวงทอง

กระทรวงอุตสาหกรรม

- เอกนัฏ พร้อมพันธุ์

กระทรวงการท่องเที่ยวและกีฬา

- ศุภมาส อิศรภักดี

กระทรวงพัฒนาสังคมและความมั่นคงของมนุษย์

- วราวุธ ศิลปอาชา

กระทรวงการต่างประเทศ

- สรพงศ์ เทียนทอง

กระทรวงการต่างประเทศ

- มาธิย เสงี่ยมพงษ์

ที่มา: ราชกิจจานุเบกษา

DAOL SEC

05-09-2024

4 ก.ย. 67

ราชกิจจานุเบกษา เผยราชชื่อกรม. แพททองธาร 1

6 ก.ย. 67

นายกฯ เตรียมนำกรม.เข้าเฝ้าฯ ถวายสัตย์

7 ก.ย. 67

นายกฯ เรียกประชุมกรม.นัดพิเศษ

12-13 ก.ย. 67

การแถลงนโยบายรัฐบาลต่อรัฐสภา

16 ก.ย. 67

นายกฯ เข้าปฏิบัติหน้าที่อย่างเป็นทางการที่ทำเนียบรัฐบาล

"อิงค์" เผยเซ็นตั้ง ครม.ได้วันนี้ ก่อนทูลเกล้าฯ ลั่นสานงานต่อกันที่ แยมแจกหมื่น เฟส 2 เป็นเงินสด

DAOL SEC







นโยบายดิจิทัลวอลเล็ต ยังเป็นนโยบายหลักของรัฐบาล หรือไม่ นางสาวแพทองธารกล่าวว่า ใน concept ยังมี อยู่แน่นอน เพียงแต่ปรับรูปแบบ อย่างที่เราบอกดิจิทัล วอลเล็ตมีแผนที่จะจ่ายเป็นเงินสดด้วย อะไรด้วย แล้วมาดู ว่าอะไรที่จะแก้ในรายละเอียดก็มี แต่แน่นอนต้องแก้

นายวิสุทธี ไชยณรุณ ประธาน สส. พรรคเพื่อไทยให้สัมภาษณ์ว่าเงินดิจิทัลวอลเล็ตหลังจากจ่ายเงินสดให้กลุ่มเปราะบาง ก็ อาจจะมีการปรับเปลี่ยนรูปแบบให้เป็นเงินสดเช่นเดียวกันและแบ่งจ่ายตามงบประมาณใช้หรือไม่ นางสาวแพทองธาร กล่าว ยอมรับว่า “ใช้อย่างนั้นเลยคะ แต่ขอรายละเอียดให้ชัดเจนกว่านี้ก่อน เพราะถ้าพูดไปแล้วเปลี่ยนก็จะหาว่าพูดไม่ตรง เราต้อง ทำการบ้านกันก่อน”



รัฐบาลกระตุ้นแบบไหน จะดึงเศรษฐกิจไทยให้ฟื้นตัวเร็ว

	Weight of GDP	Contributions to growth rate of GDP	กึ่งนโยบายรัฐบาล ส่งเสริมการกระตุ้น GDP
	60%	2.4%	<ul style="list-style-type: none"> นโยบายการเงิน ← นโยบายลดหย่อนภาษี
 (Private + GOV)	21%	-1.4%	<ul style="list-style-type: none"> สนับสนุนการลงทุนของต่างชาติ ให้ประโยชน์ด้านภาษี ส่งเสริมการประมูลงานภาครัฐมากขึ้น
	16%	0.1%	<ul style="list-style-type: none"> เงินเดือนข้าราชการ ภาครัฐซื้อสินค้าจากเอกชนมากขึ้น
 72% (Net Export 3.0%)	3.2% (Exports & Services)		<ul style="list-style-type: none"> นโยบายกระตุ้นการท่องเที่ยว สนับสนุนสินค้าใหม่ๆ สร้างแรงจูงใจต่อพืชเศรษฐกิจ อาทิ ทุเรียน กล้วย
100%			

Contributions to growth rate of gross domestic product , chain volume measures [reference year = 2002] (original)

	Private final consumption expenditure (1)	General government final consumption expenditure (2)	Gross fixed capital formation (3)	Change in inventories (4)	Exports of goods and services (5)	Exports of goods (6)	Exports of services (7)	Gross domestic product (CVM) (11)
2022p	3.2	0.0	0.5		3.6	0.6	3.0	2.5
Q1	1.3	1.2	0.2		6.4	4.6	1.9	1.9
Q2	3.6	0.5	-0.2		4.8	2.4	2.3	2.4
Q3	5.0	-0.3	1.3		4.8	1.2	3.6	4.4
Q4	3.2	-1.3	0.9		-1.3	-5.6	4.3	1.3
2023p1	3.9	-0.8	0.3		1.4	-1.6	3.0	1.9
Q1	3.0	-1.0	0.7		1.1	-3.2	4.3	2.6
Q2	4.1	-0.8	0.1		0.8	-2.9	3.8	1.8
Q3	4.6	-1.0	0.4		1.0	-1.6	2.6	1.4
Q4	3.9	-0.5	-0.1		2.6	1.2	1.4	1.7
2024p1								
Q1r	3.6	-0.3	-1.0		1.6	-1.1	2.6	1.6
Q2	2.4	0.1	-1.4		3.2	1.1	2.2	2.3

กระตุ้นที่ C

CPALL, COM7

กลุ่มหุ้นแนะนำ

รับเหมา CK

ICT BBIK

Table 2.2 : Contributions to growth rate of gross domestic product , chain volume measures [reference year = 2002] (original)
https://www.nesdc.go.th/nesdb_en/ewt_news.php?nid=4516&filename=index

สรุปแล้ว ↓
ดิจิทัลวอลเล็ต
พร้อมจ่ายวันไหนกันแน่?

กลุ่มเปราะบาง ประมาณ 14 ล้านคน

- ✓ โอนเข้าบัญชี ที่มีอยู่แล้ว
- ✓ รับเงินระหว่าง วันที่ 25-30 ก.ย. 67
ทยอยจ่ายวันละ 4 ล้านคน เป็นจำนวน 4 วัน



25	25 ก.ย. 67 กลุ่มผู้พิการ 2.1 ล้านราย บวกกับกลุ่มเปราะบาง ที่มีบัตรประชาชนที่ลงท้ายด้วยเลข "0"	26	26 ก.ย. 67 กลุ่มที่มีบัตรประชาชน ลงท้ายด้วยเลข "1-3"
27	27 ก.ย. 67 กลุ่มที่มีบัตรประชาชน ลงท้ายด้วยเลข "4-7"	30	30 ก.ย. 67 กลุ่มที่มีบัตรประชาชน ลงท้ายด้วยเลข "8 และ 9"

กลุ่มลงทะเบียน ผ่านแอปฯ ทางรัฐ

- ✓ จ่ายรอบละ 5,000 บาท 2 รอบ
- ✓ เป็นเงินสดหรือดิจิทัล ตามความพร้อม
- ✓ รอบที่ 1 รับเงินภายในปี 67
รอบที่ 2 รับเงินภายในปี 68



เลื่อนประกาศผล
ลงทะเบียน "กลุ่มสมาร์ตโฟน"

ที่มา: ข่าวช่อง8
Update : 16/09/2024

17 ก.ย. 67 ครม. อนุมัติ แจกเงินกระตุ้นเศรษฐกิจเฟสแรก 10,000 บาทอย่างเป็นทางการ 25- 30 ก.ย. นี้ **ใช้งบราว 1.4 แสนล้านบาท**

1. กลุ่มเปราะบาง (ผู้มีบัตรสวัสดิการฯ ไม่เกิน 12.41 ล้านราย)
2. ผู้พิการ (ไม่เกิน 2.15 ล้านราย)

ด้านนายพิชัย รมว.คลัง ยืนยัน ดิจิทัลวอลเล็ต เฟส 2 ไม่ล้มเลิก
แอปฯ อยู่ในขั้นตอนดำเนินการ คาดมีข่าวดีภายในปีงบประมาณนี้

ลดค่าใช้จ่ายในครัวเรือน

วงเงินค่าซื้อสินค้าอุปโภคบริโภค
ที่จำเป็น สินค้าเพื่อการศึกษา
และวัตถุดิบเพื่อเกษตรกรรม

☛ ผู้ที่รายได้เกินกว่า
30,000 บาท/ปี ได้รับ
200 บาท/เดือน

☛ ผู้ที่รายได้ไม่เกิน
30,000 บาท/ปี ได้รับ
300 บาท/เดือน

ใช้สำหรับซื้อสินค้าธงฟ้า

วงเงินส่วนลดค่าซื้อก๊าซหุงต้ม
45 บาท/ 3 เดือน

ลดค่าใช้จ่ายในการเดินทาง

**วงเงินค่าโดยสารรถเมล์/
รถไฟฟ้า**

500 บาท/เดือน

วงเงินค่าโดยสารรถ บขส.

500 บาท/เดือน

วงเงินค่าโดยสารรถไฟ

500 บาท/เดือน

สามารถใช้สิทธิได้ที่

จุดรับชำระเงินตามร้านธงฟ้าประชารัฐ
และร้านอื่น ๆ ที่กระทรวงพาณิชย์กำหนด

จุดรับชำระเงินตามร้านค้าก๊าซที่กระทรวงพลังงานกำหนด

จุดจำหน่ายบัตรโดยสารรถ บขส.

จุดจำหน่ายบัตรโดยสารรถไฟทุกสถานี (รฟท.)

Call Center
บัตรสวัสดิการแห่งรัฐ
หมายเลขโทรศัพท์
0 2109 2345
จ. - ศ. 08.30 น. - 17.30 น.
(150 คู่สาย)

เครื่องแตะบัตรชำระเงิน
บนรถประจำทาง ขสมก./รถไฟฟ้า

ข้อมูลเพิ่มเติม
กรมบัญชีกลาง www.cgd.go.th



- บัตรสวัสดิการแห่งรัฐ ปัจจุบัน ใช้
อะไรได้บ้าง
- ตอนนี้ เรายังไม่รู้ว่า รัฐบาลจะ
ปรับเงื่อนไข ให้ใช้ซื้อสินค้าอะไรได้
บ้าง สำหรับเงินที่จะแจก ในปี
2567

ประวัติศาสตร์.อึ้งอึ้งเรียบร้อย แยม4กย.พลเกล้าฯ

นายกไมซีเรียสคนจ้องร้อง
ลั่นเหยียบคันเร่งปั้มผลงาน
มติภท.ชง6ข้อนโยบายรบ.
สภาถกงบ68วาระ2-3วันนี้
พท.มั่นใจ320สส.โหวตฉลุย

แยมพลเกล้าฯ ครม.ใหม่ 4 ก.ย.
เสียงแตกลงนโยบายรัฐบาลช่วง
11-13 ก.ย. "อึ้งอึ้ง"ไร้เงาผล
รมต. ไมซีเรียสคนจ้องร้องเรียน
ต้น ขบ.พร้อมเหยียบคันเร่งสร้าง
ผลงาน พิธีกีฬาเยาวชน ส.ส.ปชป.
จัดเดิมอภิปรายงบปี68 วาระ 2-3
ปช.วิปรัฐบาลมั่นใจ 320 เสียง
โหวตฉลุย (อ่านต่อหน้า 13)

หนังสือพิมพ์คุณภาพ เพื่อคุณภาพของประเทศไทย
<http://www.matichon.co.th>



วันอังคารที่ 3 กันยายน พุทธศักราช 2567 ปีที่ 47 ฉบับที่ 16977 ราคา 10 บาท



ชงขยายอายุชื้อหน่วยเกษียณ ลุ้นโชคถึง70ปี



3ตัวบนคืนทดลองขาย2ต.ค.
เรมูวุดติงอดีตแข่งดังตีกอล์ฟ
ครั้งแรกเอเชีย-ภูมิธรรมทูน
บูมท่องเที่ยว-ซอฟต์แวร์เวอร์
"กษ."ชงขยายเกษียณอายุให้กลุ่มอายุ 61-70 ปี ชื้อ
ลุ้นโชคได้ด้วย ด้าน 3 ตัวบนคืนทดลองขาย 2 ตุลาคมนี้
"ภูมิธรรม"พร้อมตีคั่นกเตะ-แมนยู-ลิเวอร์พูลระดับ
ตำนาน จ่อแข่งขันกอล์ฟรายการพิเศษ (อ่านต่อหน้า 38)

'มนัญญา-เพ็ญ' ยึกยักลงสนามอุทัยฯ
'ก้านนิตย์' ขอบคุณ-คว้านายกราชบุรี
'ก้านนิตย์' ขึ้นรถแห่ขอบคุณชาวราชบุรีหลังคว้านายกราชบุรี
ความพ่ายแพ้แต่ได้เสียงเกินเป้า 'เพ็ญ' มนัญญา ยึกยักยังไม่ยื่นสมัครชิงนายก
อบจ.อุทัยฯ หลังมีสายลับลับโทรคุย (อ่านต่อหน้า 14)

เด่นฉบับนี้

สภาพอุตสาหกรรมPCBโลก
'อีสต์เอเชีย' ฐานผลิต
'อีวี' ตลาดมาแรง

u.2

เปิดปฏิบัติการสกัดกั้น
ยิ่งกว่า 1.5 ล้านกระสอบทราย
สภัดรัฐบาลไฟพลีกระยะยาว
'กทท.ท่าของคบเดียวไม่ได้'

u.9

DAOL SEC

• ทิศทางการเมืองไทย จะยัง
ชี้นำตลาดอยู่ โดยเราประเมิน
ว่า ในสัปดาห์นี้ เราอาจได้
กรม.ตัวจริง และนายกฯ
น่าจะแถลงนโยบายต่อสภาฯ
อาจไม่เกิน 11 ก.ย. ตลาดจะ
ปรับตัวขึ้นได้ เมื่อ ครม.เริ่ม
ทำงาน และมีการเผย
มาตรการเศรษฐกิจ ที่ค้างมา
จากรัฐบาลชุดก่อน คือ
นโยบายแจกเงิน และกองทุน
วายุภักษ์ ... (2 ก.ย.)

- พรรคเพื่อไทยเชิญพรรคประชาธิปัตย์เข้าร่วมรัฐบาล
- พรรคพลังประชารัฐอาจไม่ร่วมรัฐบาลหรือครม.ชุดใหม่
- พรรคเสรีรวมไทยประกาศถอนตัวจากพรรคร่วมรัฐบาล

พรรคร่วมรัฐบาล 314 คน

- พรรคเพื่อไทย 141 คน
- พรรคภูมิใจไทย 70 คน (หยุดปฏิบัติหน้าที่ 1 คน)
- พรรคพลังประชารัฐ 40 คน
- พรรครวมไทยสร้างชาติ 36 คน
- พรรคชาติไทยพัฒนา 10 คน
- พรรคประชาชาติ 9 คน
- พรรคเพื่อไทยรวมพลัง 2 คน
- พรรคชาติพัฒนากล้า 3 คน
- พรรคเสรีรวมไทย 1 คน
- พรรคพลังสังคมใหม่ 1 คน
- พรรคท้องถิ่นไทย 1 คน

พรรคฝ่ายค้าน 179 คน

- พรรคประชาชน 143 คน
- พรรคประชาธิปัตย์ 25 คน
- พรรคไทยสร้างไทย 6 คน
- พรรคเป็นธรรม 1 คน
- พรรคใหม่ 1 คน
- พรรคครุไทยเพื่อประชาชน 1 คน
- พรรคประชาธิปไตยก้าวหน้า 1 คน
- พรรคไทยก้าวหน้า 1 คน

พรรคพลังประชารัฐยังร่วมรัฐบาล

จำนวนสส.พรรคร่วมฯ = 338 คน

- สส.พรรคร่วมฯเดิม 314 คน
- + พรรคประชาธิปัตย์ 25 คน
- พรรคเสรีรวมไทย 1 คน

จำนวนสส.พรรคฝ่ายค้าน = 155 คน

- สส.พรรคฝ่ายค้านเดิม 179 คน
- พรรคประชาธิปัตย์ 25 คน
- + พรรคเสรีรวมไทย 1 คน

พรรคพลังประชารัฐไม่ร่วมรัฐบาล

จำนวนสส.พรรคร่วมฯ = 298 คน

- สส.พรรคร่วมฯเดิม 314 คน
- + พรรคประชาธิปัตย์ 25 คน
- พรรคเสรีรวมไทย 1 คน
- พรรคพลังประชารัฐ 40 คน

จำนวนสส.พรรคฝ่ายค้าน = 195 คน

- สส.พรรคฝ่ายค้านเดิม 179 คน
- พรรคประชาธิปัตย์ 25 คน
- + พรรคเสรีรวมไทย 1 คน
- + พรรคพลังประชารัฐ 40 คน

"เพื่อไทย" เจี้ยกั๊งพลังประชาธิปไตย "สรวงศ์" เพยมติ "กก.บห." ซี้ทำงานร่วมกันไม่ได้ จ่อส่งเทียบเชิญ "ก๊วนธรรมนิส-ปชป." ร่วมรัฐบาล

DAOL SEC

28 Aug 24

"เพื่อไทย" เจี้ยกั๊งพลังประชาธิปไตย "สรวงศ์" เพยมติ "กก.บห." ซี้ทำงานร่วมกันไม่ได้ จ่อส่งเทียบเชิญ "ก๊วนธรรมนิส-ปชป." ร่วมรัฐบาล

Source - เว็บไซต์สยามรัฐ

Tuesday, August 27, 2024 at 19:37

วันที่ 27 ส.ค. 67 เมื่อเวลา 18.00 น.ที่อาคารชินวัตร 3 นายสรวงศ์ เทียนทอง สส.สระแก้วและเลขาธิการพรรคเพื่อไทย ให้สัมภาษณ์ภายหลังการประชุมคณะกรรมการบริหารพรรคเพื่อไทยว่า ได้นำความไม่สบายใจของ สส.เข้าที่ประชุม และเห็นว่าเราไม่สามารถร่วมงานกับพรรคพลังประชาชนได้ ส่วนการทบทวนพรรคการเมืองไหน หรือกลุ่มการเมืองไหนมาร่วมรัฐบาลในอนาคต ขอให้เป็นขั้นตอนต่อไป โดยจะเดินหน้าให้เร็วที่สุด โดยจะกำหนัหนังสือเทียบเชิญอย่างเป็นทางการ ยืนยันว่า จะกำหนัหนังสือเชิญทุกกลุ่ม ที่เห็นว่าสามารถร่วมงานกันได้ให้มากที่สุด

เมื่อถามถึงกลุ่มของ ร.อ.ธรรมนิส พรหมเผ่า รมว.เกษตรฯ จะได้ร่วมงานกับรัฐบาลหรือไม่ นาย สรวงศ์ กล่าวว่า น่าจะพูดคุย เพราะที่ผ่านมากลุ่มของร.อ.ธรรมนิสก็ให้ความร่วมมือกับพรรคเพื่อไทยมาโดยตลอด

เมื่อถามว่าจะเชิญพรรคประชาธิปัตย์หรือไม่ นาย สรวงศ์ กล่าวว่า ก็น่าจะพูดคุย และเป็นหน้าที่ของเราในการหาเสียงในสภาฯ ให้มากที่สุด เพื่อสเถียรภาพของรัฐบาล โดยจะได้ส่งเทียบเชิญอย่างเป็นทางการให้เร็วที่สุด ตามที่หัวหน้าพรรคประชาธิปัตย์ออกมาระบุ ยืนยันว่าเป็นการรวมเสียงในสภาฯ ส่วนข้อบังคับอื่นจะเป็นอย่างไร เราไม่ก้าวล่วง ขอให้การทำงานในสภาฯราบรื่นที่สุด

เมื่อถามว่าสำหรับกลุ่มของ ร.อ.ธรรมนิสและพรรคประชาธิปัตย์ จะมีการจัดสรรโควตารัฐมนตรีให้หรือไม่ นายสรวงศ์ กล่าวว่า เรื่องนี้ต้องพูดคุยกัน และยืนยันว่าอำนาจแต่งตั้งคณะรัฐมนตรีเป็นของนายกรัฐมนตรี

เมื่อถามว่ามีการเตรียมการรับมืออย่างไรกรณีหากมีผู้ไปร้องประเด็นไม่เชิญพรรคการเมืองทั้งพรรค นายสรวงศ์ กล่าวว่า เป็นเรื่องของฝ่ายกฎหมายที่จะรับมือ แต่ขอวิงวอนหากทำอะไรผิดค่อยไปร้องเรียน ไม่เช่นนั้นประเทศเดินหน้าไม่ได้ สำหรับนักร้องทั้งหลาย ขอโอกาสให้นายกฯรัฐมนตรีได้ทำงาน ให้รัฐบาลได้ทำงานเพราะประเทศต้องเดินต่อ เพราะเวลาผ่านไปแต่ละวันกระทบกับความเชื่อมั่นของนักลงทุน

(+/-) การเมือง : “เพื่อไทย” เตรียมเจีย “พลังประชารัฐ” ออก และเตรียมเจรจาตั้ง “ประชาธิปัตย์” เข้าสืบทแทน

วันที่ 27 ส.ค. 67 เมื่อเวลา 18.00 น.ที่อาคารชินวัตร 3 นายสรวงศ์ เทียนทอง สส.สระแก้วและเลขาธิการพรรคเพื่อไทย ให้สัมภาษณ์ภายหลังการประชุมคณะกรรมการบริหารพรรคเพื่อไทยว่า ได้นำความไม่สบายใจของ สส.เข้าที่ประชุม และเห็นว่าเราไม่สามารถร่วมงานกับพรรคพลังประชารัฐได้ ส่วนการทบทวนพรรคการเมืองไหน หรือกลุ่มการเมืองไหนมาร่วมรัฐบาลในอนาคต ขอให้เป็นที่นตต่อไป

เมื่อถามว่าจะเชิญพรรคประชาธิปัตย์หรือไม่ นาย สรวงศ์ กล่าวว่า ก็น่าจะพูดคุย และเป็นหน้าที่ของเราในการหาเสียงในสภาฯ ให้มากที่สุด เพื่อเสถียรภาพของรัฐบาล โดยจะได้ส่งเทียบเชิญอย่างเป็นทางการให้เร็วที่สุด

เมื่อถามว่าสำหรับกลุ่มของ ร.อ.ธรรมนัสและพรรคประชาธิปัตย์ จะมีการจัดสรรโควตารัฐมนตรีให้หรือไม่ นายสรวงศ์ กล่าวว่า เรื่องนี้ต้องพูดคุยกัน และยืนยันว่าอำนาจแต่งตั้งคณะรัฐมนตรีเป็นของนายกรัฐมนตรี

เรามีความเห็นต่อเรื่องนี้ว่า ไม่ได้บอกและอาจรบกวนตลาดหุ้นเล็กน้อย ในช่วงเวลาสั้นๆ การเปลี่ยนพรรคร่วมรัฐบาล(หากเกิดขึ้นจริง) จะทำให้ “เพื่อไทย” ถูกเฝ้ามองว่าจะมีเสถียรภาพดีขึ้นหรือไม่ เพราะจากข้อมูลที่เรามี จำนวนเสียง(สส.) ของพรรคร่วมฯ จะลดลงจาก 314 เหลือ 299 เสียง สำหรับตำแหน่งรัฐมนตรี ไม่น่าจะมีปัญหา เพราะไม่ได้อยู่ในตำแหน่งที่มีผลต่อตลาดหุ้น หรือกระทรวงหลัก

****** จำนวน สส. ของพรรคร่วมฯ และฝ่ายค้าน หากถอด “พลังประชารัฐ” ออกทั้งพรรค และนำ “ประชาธิปัตย์” เข้ามาแทน

--พรรคร่วมฯ มี $314 - 40 + 25 = 299$ เสียง

--ฝ่ายค้าน มี $179 - 25 + 40 = 194$ เสียง

ลำดับโอเดียเศรษฐกิจ “ทักษิณ ชินวัตร” เรื่องไหนเกิดได้เร็วสุด

DAOL SEC

1	แจกเงินดิจิทัล กระตุ้นการบริโภค	
2	ดึงค่ายรถ EV ประกอบรถพวงมาลัยขงามาผลิตในไทย	
3	ตั้งกองทุนวายุภักษ์ พยุงตลาดหุ้นที่ราคาต่ำกว่าเป็นจริง	
4	ลดภาษีเงินได้นิติบุคคล และบุคคลธรรมดา คืนภาษีให้กับคนที่อยู่ในระบบแต่มีรายได้น้อย	
5	ตั้งองค์กรขึ้นมาซื้อหนี้ Npls จากธนาคาร เพื่อปรับโครงสร้างภาคประชาชน Hair cut หนี้, หุนุรปท.ลดเก็บเงินนำส่งกองทุนฟื้นฟูฯ จากแบงก์ ไปลดดอกเบี้ย	
6	Soft Power มวยไทย อาหารไทย ดาราไทย ไปเวทีโลก ,สนับสนุน E-Sport พัฒนาเกม	
7	การพัฒนาแหล่งพลังงานในพื้นที่ทับซ้อนไทย-กัมพูชา	
8	การปฏิรูปการเกษตร : การใช้ R&D เพื่อปรับปรุงพันธุ์ข้าวและเพิ่มความมั่นคงทางอาหาร	
9	สร้างรถไฟฟ้าความเร็วสูงไทยจีน กทม. หนองคาย	
10	สร้าง Entertainment Complex ใน กทม. มูลค่า 1 แสนล้าน ต่างจังหวัด 5 หมื่นล้าน	
11	ปรับการถือครองที่ดินของต่างชาติเป็น 99 ปี หมดสัญญาตกเป็นของรัฐ	
12	เอาธุรกิจใต้ดิน มาไว้บนดิน	
13	Off Shore Financial HUB	
14	โครงการ Land Bridge	

#Vision for Thailand 2024

DAOL SEC



NATION GROUP
Dinner Talk
VISION FOR THAILAND
22 Thursday August 2024
17:30-21:00
@Paragon Hall, Floor 5, Siam Paragon
เต็มทุกที่นั่ง

“
ผมเนี่ยโดนเยอะที่สุด
เห็นมรดก เห็นสวรรค์
ในชาติเดียวกัน
แต่ผมคิดว่า
อดีตก็อดีตไป
ไม่ใช่ความจำเสื่อม
จำไม่ได้ ..จำได้หมด
แต่ผมอยู่กับปัจจุบัน
”
ทักษิณ ชินวัตร
อดีตนายกรัฐมนตรี
กล่าวในงาน "Vision for Thailand 2024"
จัดโดย แชน กรุ๊ป (22 ส.ค.67)
กรุงเทพฯธุรกิจ

22 ส.ค. 2567
กรุงเทพฯธุรกิจ
"ทักษิณ" แทะหับคำตังแบงก์
ลงครึ่งหนึ่ง จาก 0.47%
นำมาช่วยลดหนี้เสียประชาชน



“
จินเขาดันคุณต่ำ
ผลิตเยอะ ผลิตเกิน
ก็ขายประเทศอื่น
ต้องให้ SMEs บ้านเรา
เป็น 'Smart SMEs'
ต้องแก้ทีละสเต็ป
เพื่อให้แข่งขันกับคนอื่นได้
ไม่ได้เรียงเงินล้าน
แต่ต้องแข่งขัน
อย่างเท่าเทียมกัน
”
ทักษิณ ชินวัตร
อดีตนายกรัฐมนตรี
กล่าวในงาน "Vision for Thailand 2024"
จัดโดย แชน กรุ๊ป (22 ส.ค.67)
กรุงเทพฯธุรกิจ



ที่มาของภาพ : <https://www.facebook.com/bangkokbiznews>



- เริ่มต้น ก็พูดถึง พิจารณาลดเงินจ่ายเข้ากองทุนฟื้นฟูฯ (FIDF)
- แนะนำให้รัฐบาล ปรับโครงสร้างหนี้ครัวเรือนและธุรกิจ จัดการเรื่องการบริหารหนี้ และประสานนโยบายเศรษฐกิจ กับ สปท. โดยยังต้องรักษาความเป็นอิสระของ สปท. อยู่
- โครงการ Digital Wallet ... คนต้านเยอะ ไม่บอกว่า จะให้ทำแบบใด
- ดึงต่างชาติมาลงทุนมากขึ้น เช่น EV และพูดไปถึงฐานยิงดาวเทียม (ให้จีน)
- ส่งเสริม Soft Power เช่น มวย
- สนับสนุน E-Sport และการผลิตเกมส์ ในประเทศไทย
- อยากเวนคืนสัมปทานรถไฟฟ้า (น่าจะบางสาย)กลับมาเป็นของรัฐ. จะได้ลดราคาได้
- ผลักดันการลงทุนปิโตรเลียม ในเขตกับช่องทางทะเล (กับพม่า)
- สนับสนุน entertainment complex (แต่คุ้มครองของบ่อนไฟ <10%)
- สนับสนุน การขายที่ดินให้ต่างชาติ แต่จะเป็นลักษณะของการเช่า 99 ปี. ครบสัญญา ให้ตกเป็นของแผ่นดิน
- มีแนวคิด ลดภาษีเงินได้ และนิติบุคคล. และมี negative income tax
- แนวคิดกองทุนวายุภักษ์ จะให้ซื้อหุ้นในตลาดเข้ากองฯ. (ไม่ได้เอาหุ้นมาจาก ก.คลัง)

แหล่งเงินโครงการ

3.09
แสนล้านบาท

แหล่งเงินผ่านการเห็นชอบล่าสุด
สำหรับโครงการดิจิทัลวอลเล็ต

- งบประมาณปี 2567 : **122,000** ล้านบาท
- งบกลางปี 2568: **152,700** ล้านบาท
- โอนงบจากรัฐวิสาหกิจ: **35,000** ล้านบาท

แหล่งข่าวจากทำเนียบรัฐบาล ระบุว่า เงินก้อนใหม่ล่าสุดนี้เป็นเงินที่ผ่านการเห็นชอบจากที่ประชุมกรม. นัดสุดท้ายของอดีตนายกฯ เศรษฐาที่มีมติเห็นชอบตามข้อเสนอของสำนักงบประมาณ ในการขอเพิ่มและเปลี่ยนแปลงงบฯ ปี 68 ซึ่งที่ขอเปลี่ยนแปลงเป็นเงินที่มาจาก การปรับลดวงเงินงบฯ ของรัฐวิสาหกิจ 5 แห่ง คิดเป็นวงเงินรวมกว่า 35,000 ล้านบาท

รายละเอียด

รูปแบบการแจก: เงินสด

1



กลุ่มเปราะบาง และคนพิการ
ผ่าน บัตรสวัสดิการแห่งรัฐ
รวม 14.5 ล้านคน

แจกเงินสดผ่านบัตรสวัสดิการแห่งรัฐ (บัตรคนจน)
จำนวน 10,000 บาท ในครั้งเดียว เดือนก.ย.67

งบฯ กลางปี '67 จำนวน **1.45** แสนล้านบาท

2



กลุ่มผู้ลงทะเบียนผ่านแอปฯ ทางรัฐ
ยอดผู้ลงทะเบียนล่าสุด 30-35 ล้านคน

จ่ายเป็นเงินสดให้ก่อนคนละ 5,000 บาท
ส่วนเงินที่เหลืออีก 5,000 บาท เป็นการให้ระบบชำระ
เงินและเติมเงินใหม่ คือ "ดิจิทัลวอลเล็ต"

งบประมาณรายจ่ายปี '67 รวม **1.65** แสนล้านบาท

แหล่งเงินสำหรับจ่ายเงินสดก้อนแรก 5,000 บาท

ผลกระทบ

กำลังวงเงิน – เปลี่ยนแจกเงินสด

ผลดี 3 ทาง ได้แก่

- 1) กองทุนน้ำมันเชื้อเพลิงจะโตงๆ เพิ่มขึ้น
- 2) มีการลงทุนในโครงสร้างพื้นฐาน
รับเหมา ICT มากขึ้น
- 3) ใช้มาตรการภาครัฐปล่อยกู้ได้เยอะขึ้น



หุ้นโรงไฟฟ้า ปิมน้ำมัน รับเหมา
รับงานภาครัฐ ค่าปลัก KTB



กลุ่ม non-bank IWR ธนาคารรัฐ
จะเข้ามาแย่งส่วนแบ่งสินเชื่อ

อ้างอิงจากข่าวและการให้สัมภาษณ์จากผู้ที่เกี่ยวข้องกับโครงการ

ทักษิณหนุน 'ดิจิทัลวอลเล็ต' หัวใจกระตุ้นศก.ทำต่อแต่ปรับวิธี

- Source - มติชนออนไลน์
- Wednesday, August 21, 2024 at 06:54
- นายทักษิณ ชินวัตร อดีตนายกรัฐมนตรี บิดาน.ส.แพทองธาร ชินวัตร นายกรัฐมนตรี ให้สัมภาษณ์ที่ตึกชินวัตร 3 เมื่อวันที่ 20 สิงหาคม ถึงโครงการดิจิทัลวอลเล็ต 10,000 บาท ว่า ขณะนี้นายกรัฐมนตรีกับฝ่ายเศรษฐกิจกำลังพูดคุยกันถึงแนวทางความจำเป็นในการกระตุ้นเศรษฐกิจต้องมีแน่นอนและต้องทำอย่างรวดเร็ว ซ้ำไม่ได้ เพราะเศรษฐกิจไหลลง ยิ่งไหลลงเท่าไรก็ยิ่งตั้งขึ้นมายากเท่านั้น ตอนนี้กำลังวางแผนอยู่ หลังจากที่ทำงานได้แล้วก็คงจะมีการสั่งการทันที
- ผู้สื่อข่าวถามว่าโครงการอาจเปลี่ยนแปลง แต่การอัดฉีดยังคงมีเหมือนเดิมใช้หรือไม่นั้น นายทักษิณกล่าวว่า จะมีการอัดฉีดเท่าที่เห็นนายกรัฐมนตรีคุยกับฝ่ายงบประมาณ คือควรจะต้องทำ ถามต่อว่าหากเปลี่ยนเป็นการแจกเงินสดจะเป็นการตอบโจทยประชาชนมากกว่าหรือไม่ นายทักษิณ กล่าวว่า ข้อดีของการแจกเงินสดคือ เร็ว แต่ข้อเสียคือ กลัวจะใช้ในการกระตุ้นเศรษฐกิจไม่เต็มที่

<< ตัดมาบางส่วนของผู้ข่าว >>

ความคืบหน้าคดีม.112 และพ.ร.บ.คอมฯ ของนายทักษิณ ชินวัตร จากการสัมภาษณ์กับสื่อเกาหลีใต้ในปี 58 ศาลอาญากำหนดวันสืบพยานทั้งหมด 7 นัด โดยแบ่งเป็นการสืบพยานฝ่ายโจทก์ 3 นัด (10 ปาก) วันที่ 1-3 ก.ค. 68 และฝ่ายจำเลย 4 นัด (14 ปาก) วันที่ 15-16, 22-23 ก.ค. 68



พยานผู้เชี่ยวชาญเพื่อตรวจสอบข้อมูลทางอิเล็กทรอนิกส์ ระบุ คลิปที่มีการตรวจสอบ เป็นการรวบรวมจากอินเทอร์เน็ตลงในแผ่นซีดี ไม่ใช่หลักฐานจากสถานที่จริง จึงไม่สามารถตรวจสอบพิสูจน์ได้ถึงความเป็นต้นฉบับ การติดต่อ และการแปลภาษาไทยก็ไม่สมบูรณ์ สอดคล้องกับที่นายทักษิณ ได้เคยแถลงไว้ก่อนหน้านี้ว่าหลักฐานของโจทก์เป็นเพียงการรวบรวมคลิป

กองทุนวายุภักดิ์

“กระทรวงการคลังตั้งเป้าในการระดม
ทุนประมาณ 100,000 – 150,000 ล้าน
บาท สำหรับนักลงทุนทั่วไป นักลงทุน
รายย่อย ลงทุนขั้นต่ำคนละ 5,000 บาท
ระยะเวลาการลงทุนเบื้องต้น 10 ปี ”



<https://www.moneybuffalo.in.th/mutual-fund/vayupak-fund>

สรุปขั้นตอนการลงทุน กองทุนรวมวายุภักษ์ หนึ่งใน ครบ จบในที่เดียว



กองทุนรวมวายุภักษ์ หนึ่งใน มุ่งบริหารหลักทรัพย์รัฐ เพื่อสร้างผลตอบแทนระยะยาว ลงทุนในกิจการสำคัญ ต่อเศรษฐกิจไทยที่รัฐต้องส่งเสริม พร้อมสนับสนุนตลาดทุนและเพิ่มทางเลือกในการออมและการลงทุนให้ประชาชน



จุดเด่น กองทุนรวมวายุภักษ์ หนึ่งใน

- ลงทุนในหลักทรัพย์ รวมถึงบริหารแบบเชิงรุกและเชิงรับ**
เน้นลงทุนในบริษัทที่มีปัจจัยพื้นฐานดี มีแนวโน้มระยะยาว มีความยั่งยืน ในกระบวนการดำเนินงานที่ดำเนินธุรกิจ และมีการกำกับดูแลกิจการที่ดี
- มีกลไกการคุ้มครองเงินลงทุน และกลไกบริหารความเสี่ยง**
โดยผู้ถือหน่วยลงทุนประเภท ก. มีสิทธิได้รับชำระคืนเงินลงทุนจาก NAV ของกองทุนฯ ก่อนผู้ถือหน่วยลงทุนประเภท ข. (Waterfall Structure) และกองทุนฯ มีการกำหนดสัดส่วนมูลค่าทรัพย์สินสุทธิของกองทุนฯ ต่อเงินลงทุนของผู้ถือหน่วยลงทุนประเภท ก. พร้อมมาตรการดำเนินการต่างๆ หากสัดส่วนดังกล่าวลดลงตามเงื่อนไขในหนังสือชี้ชวน

รายละเอียดกองทุนรวมวายุภักษ์ หนึ่งใน

- เปิดขายหน่วยลงทุนประเภท ก. มูลค่ารวม 100,000-150,000 ล้านบาท และจะนำหน่วยลงทุนประเภท ก. เข้าจดทะเบียนในตลาดหลักทรัพย์ฯ
- ระยะเวลาการลงทุนเบื้องต้น 10 ปี (สำหรับผู้ถือหน่วยลงทุนประเภท ก.)
- มีโอกาสได้รับเงินปันผลอย่างน้อย ปีละ 2 ครั้ง ผลตอบแทนขั้นต่ำที่ 3.0% ต่อปี และสูงสุดไม่เกิน 9.0% ต่อปี เป็นอัตราคงที่ตลอด 10 ปี เงินปันผลเป็นไปตามหนังสือชี้ชวน (คำนวณผลตอบแทนจากมูลค่าที่ตราไว้ 10 บาทต่อหน่วย)

- ราคาจองซื้อหน่วยละ 10 บาท มูลค่าการจองซื้อหน่วยลงทุนขั้นต่ำ 10,000 บาท และเพิ่มทีละ 1,000 บาท
- จองซื้อและรับหนังสือชี้ชวนวันที่ 16-20 กันยายนนี้ ได้ที่

 02-606-6100 no.9	 02-649-2000 no.0	 1333	 1115 no.5
 02-888-8888 no.869	 1572	 02-111-1111	 02-777-6784

จัดสรรด้วยวิธี Small Lot First

โดยผู้จองซื้อที่จำนวนขั้นต่ำได้รับการจัดสรรก่อน

รู้หรือไม่ ?

ตลาดหุ้นไทยผันผวนหนัก เพราะเงินทุนจากต่างชาติไหลออกกว่า 5.3 แสนล้านบาท ใน 5 ปี รัฐบาลไทยจึงออก "กองทุนรวมวายุภักษ์ หนึ่งใน" เพื่อเป็นทางเลือกของประชาชนที่มองหาการลงทุนที่มีผลตอบแทน และมั่นคง

คำเตือน : ผู้ลงทุนควรทำความเข้าใจลักษณะสินค้า เงื่อนไข ผลตอบแทนและความเสี่ยงก่อนตัดสินใจลงทุน กองทุนรวมมีนโยบายป้องกันความเสี่ยงอัตราแลกเปลี่ยนตามดุลยพินิจบริษัทจัดการ ผู้ลงทุนอาจขาดทุนจากอัตราแลกเปลี่ยนหรือได้รับเงินคืนต่ำกว่าเงินลงทุนเริ่มแรกได้ กองทุนรวมนี้ ไม่มีกองทุนรวมเป็นประกันเงินลงทุนและผลตอบแทน กองทุนรวม ไม่มีนโยบายนำเงินจากการลงทุนผ่านการส่งผลกระทบต่อสิ่งแวดล้อม ครอบคลุมตามข้อกำหนดการแจ้งข้อมูลอย่างเป็นทางการจากกองทุนรวมเท่านั้น

Key ที่ใช้ตัดสินใจ ลงทุน หรือ คาดการณ์ตลาดหุ้น

- เงินปันผล 3-9%
- ป้องกันเงินต้น (ได้ระดับหนึ่ง ถ้า NAV รวมไม่ลงมาก)
- หุ้นที่จะเข้ามาในพอร์ต ????




สรุปเงื่อนไข “กองทุนรวมวายุภักษ์ หนึ่ง”

การถือครอง	ผลตอบแทนรายปี (เงินปันผล)	การชำระคืนเงินลงทุน	
ถือหน่วยลงทุน ตั้งแต่ต้นจนครบ 10 ปี	<ul style="list-style-type: none"> ไม่น้อยกว่า 0.30 บาท/ปี ไม่เกินกว่า 0.90 บาท/ปี ตันทุน/หน่วย = พาร์ 10 บาท	NAV สูงกว่า 1.5 แสนล้าน	NAV ต่ำกว่า 1.5 แสนล้าน
		10.00 บาท	<10.00 บาท
ถือหน่วยลงทุนตั้งแต่ต้น และขายในตลาดรอง ก่อนครบ 10 ปี	<ul style="list-style-type: none"> ไม่น้อยกว่า 0.30 บาท/ปี ไม่เกินกว่า 0.90 บาท/ปี ตันทุน/หน่วย = พาร์ 10 บาท	ราคาตลาด ต่ำกว่า NAV	ราคาตลาด สูงกว่า NAV
		9.95 บาท	10.10 บาท
ซื้อหน่วยลงทุน ในตลาดรอง และถือจนครบ 10 ปี	<ul style="list-style-type: none"> ไม่น้อยกว่า 0.30 บาท/ปี ไม่เกินกว่า 0.90 บาท/ปี ตันทุน/หน่วย = 10.22 บาท (ราคาตลาดรอง+ค่าธรรมเนียม)	NAV สูงกว่า 1.5 แสนล้าน	NAV ต่ำกว่า 1.5 แสนล้าน
		10.00 บาท	<10.00 บาท



- ที่ปรึกษาทางการเงิน** • บริษัทหลักทรัพย์ ฟินันซ่า จำกัด
- บริษัทจัดการกองทุน** • บริษัทหลักทรัพย์จัดการกองทุน กรุงเทพ จำกัด (มหาชน) หรือ KTAM
• บริษัทหลักทรัพย์จัดการกองทุน เอ็มเอฟซี จำกัด (มหาชน) หรือ MFC



ระดับความเสี่ยง



เสี่ยงปานกลางค่อนข้างสูง

ความเสี่ยงของกองทุน ระดับ 5 หมายถึง กองทุนรวมผสม ที่มี net exposure ได้ทั้งในตราสารทุน ตราสารหนี้หรือทรัพย์สินทางเลือก

ข้อมูลกองทุนรวม

วันจดทะเบียนกองทุน 01/12/46

วันเริ่มต้น class 01/10/67

นโยบายการจ่ายเงินปันผล มี

อายุกองทุน ไม่กำหนดอายุโครงการ

ผู้จัดการกองทุนรวม

นาง แสงจันทร์ ลี ตั้งแต่ 07/09/49 บลจ. กรุงเทพ

นาย ศรชัย เตริยมารกุล ตั้งแต่ 12/11/63 บลจ. กรุงเทพ

นายโกเมน นิยมวานิช ตั้งแต่ 01/09/57 บลจ. เอ็มเอฟซี

นายพิพัฒน์ นรนนท์ ตั้งแต่ 14/02/54 บลจ. เอ็มเอฟซี

สัดส่วนประเภททรัพย์สินที่ลงทุน

ทรัพย์สิน	% NAV
หุ้นสามัญ	88.36
พันธบัตรธนาคารแห่งประเทศไทย	7.01
ตัวเงินคลัง	1.48
เงินฝากธนาคาร	1.07
หุ้นกู้	0.62
สินทรัพย์และหนี้สินอื่นๆ	0.45
หน่วยลงทุน ตราสารทุน	0.32
พันธบัตรรัฐบาล	0.27
หน่วยลงทุนในกองทุนรวมโครงสร้างพื้นฐาน	0.18
ตัวแลกเงิน	0.16
หุ้นบุริมสิทธิ	0.05
ใบสำคัญแสดงสิทธิที่จะซื้อหุ้น	0.02

ทรัพย์สินที่ลงทุน 5 อันดับแรก

ทรัพย์สิน	% NAV
บมจ. ปตท.	35.07
บมจ. เอสซีบี เอกซ์	25.03
ธนาคารทหารไทยธนชาต จำกัด (มหาชน)	5.54
ธนาคารกรุงไทย จำกัด (มหาชน)	3.36
บมจ. บางจาก คอร์ปอเรชั่น	3.03

การจัดสรรการลงทุนในต่างประเทศ

ประเทศ	% NAV
สหรัฐอเมริกา	0.32

หมายเหตุ : ข้อมูล ณ วันที่ 30 สิงหาคม 2567

นโยบายการลงทุน

- ลงทุนหุ้น SET100 ที่มีคะแนน SET ESG Ratings 3 อันดับแรกขึ้นไป (ระดับ A ขึ้นไป)
- ลงทุนกองทุนรวมโครงสร้างพื้นฐาน, กองทุนรวมอสังหาริมทรัพย์, และกรีสต์เพื่อการลงทุน ที่มีผลตอบแทนและมีแนวโน้มเติบโตสูง
- ลงทุนหุ้นนอก SET100 ที่แนวโน้มผลประกอบการดี และมีคะแนน SET ESG Ratings สูงสุด 2 อันดับแรก (ระดับ AA ขึ้นไป)

ผลตอบแทน

- จ่ายเงินปันผลผู้ถือหน่วยประเภท ก. อย่างน้อยปีละ 2 ครั้ง
- อัตราผลตอบแทนขั้นต่ำ 3% ต่อปี อัตราคงที่ตลอด 10 ปี
- อัตราผลตอบแทนขั้นสูง 9% ต่อปี อัตราคงที่ตลอด 10 ปี

การคุ้มครองเงินลงทุน

- ผู้ถือหน่วยประเภท ก. จะได้รับชำระคืนเงินลงทุนจากมูลค่า NAV ก่อนผู้ถือหน่วยประเภท v. (ผู้ถือหน่วยประเภท v. เป็นผู้รับผลขาดทุน)

ขั้นต่ำการจองซื้อ

- ลงทุนขั้นต่ำ 1,000 หน่วย (1,000 บาท) และเพิ่มเป็นทวีคูณของ 100 หน่วย (1,000 บาท)

การซื้อ-ขายหน่วยลงทุน

- **ซื้อ:** เสนอขายเพียงครั้งเดียว จากนั้นผู้ลงทุนสามารถซื้อขายหน่วยลงทุนได้ทุกวันทำการ
- **ขาย:** สามารถขายคืนได้ทุกวันทำการตลท. ตลอดระยะเวลา 10 ปี หากกองทุนจะระดมทุนหรือไม่ระดมทุนต่อ จะมีการแจ้งให้ผู้ถือหน่วยลงทุนทราบล่วงหน้า

เงื่อนไขการถือครอง	ผลตอบแทนรายปีและการชำระคืนเงินลงทุน
1. กรณีถือหน่วยลงทุนตั้งแต่เริ่มต้นจนครบระยะเวลาการลงทุนเบื้องต้น 10 ปี	<ul style="list-style-type: none"> • ต้นทุนต่อหน่วย = มูลค่าที่ตราไว้ ("Par") = 10.00 บาท • ได้รับเงินปันผลตามผลตอบแทนจริงของกองทุนรวม ไม่น้อยกว่า 0.30 บาทต่อปี และไม่เกินกว่า 0.90 บาทต่อปี โดยคิดจาก Par 10.00 บาท คุณอัตราผลตอบแทนที่ได้รับต่อปี • เมื่อครบ 10 ปี ได้รับเงินลงทุนคืน <ul style="list-style-type: none"> - 10.00 บาท กรณี NAV รวมของกองทุนรวมสูงกว่า 150,000 ล้านบาท หรือ - น้อยกว่า 10.00 บาท กรณี NAV รวมของกองทุนรวมลดลงอย่างมากจากปัจจัยภายนอก เช่น การปรับตัวลดลงอย่างรุนแรงของดัชนีตลาดหลักทรัพย์ฯ และทำให้ NAV รวมของกองทุนรวมต่ำกว่า 150,000 ล้านบาท
2. กรณีถือหน่วยลงทุนตั้งแต่เริ่มต้นและขายหน่วยลงทุนในตลาดรองก่อนครบระยะเวลาการลงทุนเบื้องต้น 10 ปี	<ul style="list-style-type: none"> • ต้นทุนต่อหน่วย = Par = 10.00 บาท • ได้รับเงินปันผลตามผลตอบแทนจริงของกองทุนรวม ไม่น้อยกว่า 0.30 บาทต่อปี และไม่เกินกว่า 0.90 บาทต่อปี โดยคิดจาก Par 10.00 บาท คุณอัตราผลตอบแทนที่ได้รับต่อปี • ขายหน่วยลงทุนในตลาดรองในราคาตลาดซึ่งอาจจะสูงหรือต่ำกว่า NAV <ul style="list-style-type: none"> - ได้เงินลงทุนคืน 9.95 บาท ลบค่าธรรมเนียม⁽¹⁾ กรณีราคาตลาดต่ำกว่า NAV - ได้เงินลงทุนคืน 10.10 บาท ลบค่าธรรมเนียม⁽¹⁾ กรณีราคาตลาดสูงกว่า NAV
3. กรณีซื้อหน่วยลงทุนในตลาดรองและถือจนครบระยะเวลาการลงทุนเบื้องต้น 10 ปี	<ul style="list-style-type: none"> • ต้นทุนต่อหน่วย = ราคาในตลาดรอง บวกค่าธรรมเนียม⁽¹⁾ = 10.22 บาท • ได้รับเงินปันผลตามผลตอบแทนจริงของกองทุนรวม ไม่น้อยกว่า 0.30 บาทต่อปี และไม่เกินกว่า 0.90 บาทต่อปี โดยคิดจาก Par 10.00 บาท คุณอัตราผลตอบแทนที่ได้รับต่อปี • ในกรณีนี้อัตราผลตอบแทนที่ผู้ลงทุนได้รับเมื่อคำนวณจากต้นทุนต่อหน่วย จะต่ำกว่าอัตราผลตอบแทนที่คำนวณจาก Par • เมื่อครบ 10 ปี ได้รับเงินลงทุนคืน <ul style="list-style-type: none"> - 10.00 บาท กรณี NAV รวมของกองทุนรวมสูงกว่า 150,000 ล้านบาท หรือ - น้อยกว่า 10.00 บาท กรณี NAV รวมของกองทุนรวมลดลงอย่างมากจากปัจจัยภายนอก เช่น การปรับตัวลดลงอย่างรุนแรงของดัชนีตลาดหลักทรัพย์ฯ และทำให้ NAV รวมของกองทุนรวมต่ำกว่า 150,000 ล้านบาท

หมายเหตุ: (1) ค่าธรรมเนียม เช่น ค่าธรรมเนียมตามที่นายหน้าซื้อขายหลักทรัพย์กำหนด เป็นต้น

การไม่ได้รับความคุ้มครอง เงินลงทุนและผลตอบแทน ขั้นต่ำของผู้ถือหน่วยลงทุน ประเภท ก. กรณีที่ซื้อหรือ ขายหน่วยลงทุนในตลาดรอง

ความเป็นมาและวัตถุประสงค์ของกองทุนรวมวายุภักษ์ หนึ่ง



กองทุนรวมวายุภักษ์ หนึ่ง
VAYUPAK FUND 1
ลงทุนเป็นค่า 3 บาท/หน่วย

ความเป็นมาของกองทุนรวมวายุภักษ์ หนึ่ง (“กองทุนฯ”)

มูลค่าทรัพย์สินสุทธิ (“NAV”) ของกองทุนฯ

353,596 ล้านบาท

ณ วันที่ 6 กันยายน 2567

2567

เสนอขายหน่วยลงทุนประเภท ก.

มูลค่า 100,000 – 150,000 ล้านบาท

2556

- ครบอายุโครงการ (10 ปี)
 - บริษัทจัดการรับซื้อคืนหน่วยลงทุนประเภท ก.
 - แปรสภาพเป็นกองทุนเปิด
- เหลือเฉพาะผู้ถือหน่วยลงทุนประเภท ข.

2546

- คณะรัฐมนตรีมีมติจัดตั้งกองทุนรวมวายุภักษ์ หนึ่ง
- ขนาดกองทุนฯ เริ่มต้น 100,000 ล้านบาท แบ่งเป็น
 - ก. นักลงทุนทั่วไป 70,000 ล้านบาท
 - ข. กระทรวงการคลัง 30,000 ล้านบาท

วัตถุประสงค์ของกองทุนฯ



บริหารจัดการหลักทรัพย์ที่รัฐถือครองอยู่ให้เกิดประโยชน์สูงสุด เพื่อสร้างผลตอบแทนอย่างยั่งยืนในระยะยาวและมั่นคง



ลงทุนในกิจการที่มีความจำเป็นและเป็นประโยชน์ต่อประเทศในเชิงเศรษฐกิจ และต้องการการส่งเสริมจากภาครัฐ



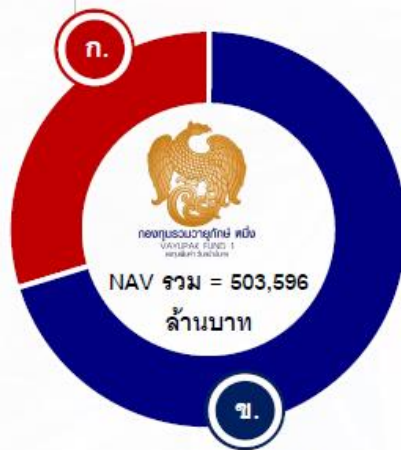
ส่งเสริมสนับสนุนการพัฒนาตลาดเงินและตลาดทุนของประเทศ และเพิ่มทางเลือกในการออมและการลงทุนให้แก่ประชาชน

กองทุนฯ มีนโยบายการลงทุนในหลักทรัพย์ รวมถึงมีการบริหารแบบ **เชิงรุก** และ **เชิงรับ** (Active & Passive Investment)

โดยส่วนใหญ่จะเน้นลงทุนใน **หุ้นของบริษัทจดทะเบียนในตลาดหลักทรัพย์ฯ**

ตัวอย่าง NAV รวมหลังการเสนอขาย
หน่วยลงทุนประเภท ก.

NAV_{ก.} 150,000 ล้านบาท
(มูลค่าหน่วยลงทุน 10 บาท ต่อหน่วย)



NAV_{ข.} 353,596 ล้านบาท
ณ วันที่ 6 กันยายน 2567

ลงทุน

✓ มีปัจจัยพื้นฐานดี

✓ มีการดำเนินธุรกิจอย่างยั่งยืน

✓ มีความมั่นคงในระยะยาว

✓ มีการกำกับดูแลกิจการที่ดี



SET ESG Rating
หรือเกณฑ์การประเมินอื่น
ที่เป็นที่ยอมรับในระดับสากลซึ่ง
ได้รับความเห็นชอบจาก
คณะกรรมการกำกับฯ และ
คณะกรรมการการลงทุน

บริษัทจดทะเบียนที่กองทุนฯ อาจพิจารณาเข้าลงทุน
เช่น บริษัทใน SET100 ที่ได้รับคะแนน
SET ESG Ratings ระดับ A ขึ้นไป

และ/หรือ บริษัทนอก SET100 ที่ได้รับ
คะแนน SET ESG Ratings ที่สูงกว่า

หมายเหตุ: อ้างอิงผลการประเมิน SET ESG Rating ประจำปี 2566
ที่จัดทำโดยตลาดหลักทรัพย์แห่งประเทศไทย
ข้อมูล ณ วันที่ 9 สิงหาคม 2567

กองทุนฯ ยังมีการลงทุนในทรัพย์สินสภาพคล่อง เช่น เงินฝาก / ตราสารภาครัฐ / ตราสารหนี้ระยะสั้น / ตราสารการเงิน / ตราสารเทียบเท่าเงินฝาก
โดยมีวัตถุประสงค์เพื่อการดำเนินงาน หรือรักษาสภาพคล่องของกองทุนฯ

ผลตอบแทนที่ผู้ถือหน่วยลงทุนจะได้รับ



สูตรคำนวณการแบ่ง NAV

- $NAV_g = NAV$ ต้นปีของหน่วยลงทุนประเภท ก. + ผลตอบแทนที่คาดว่าจะได้รับของหน่วยลงทุนประเภท ก. - เงินปันผลจ่ายให้หน่วยลงทุนประเภท ก.
- $NAV_b = NAV$ รวมของกองทุนฯ - NAV_g

การรับซื้อคืนหน่วยลงทุน ก.

เมื่อครบระยะเวลาการลงทุนเบื้องต้น

10 ปี



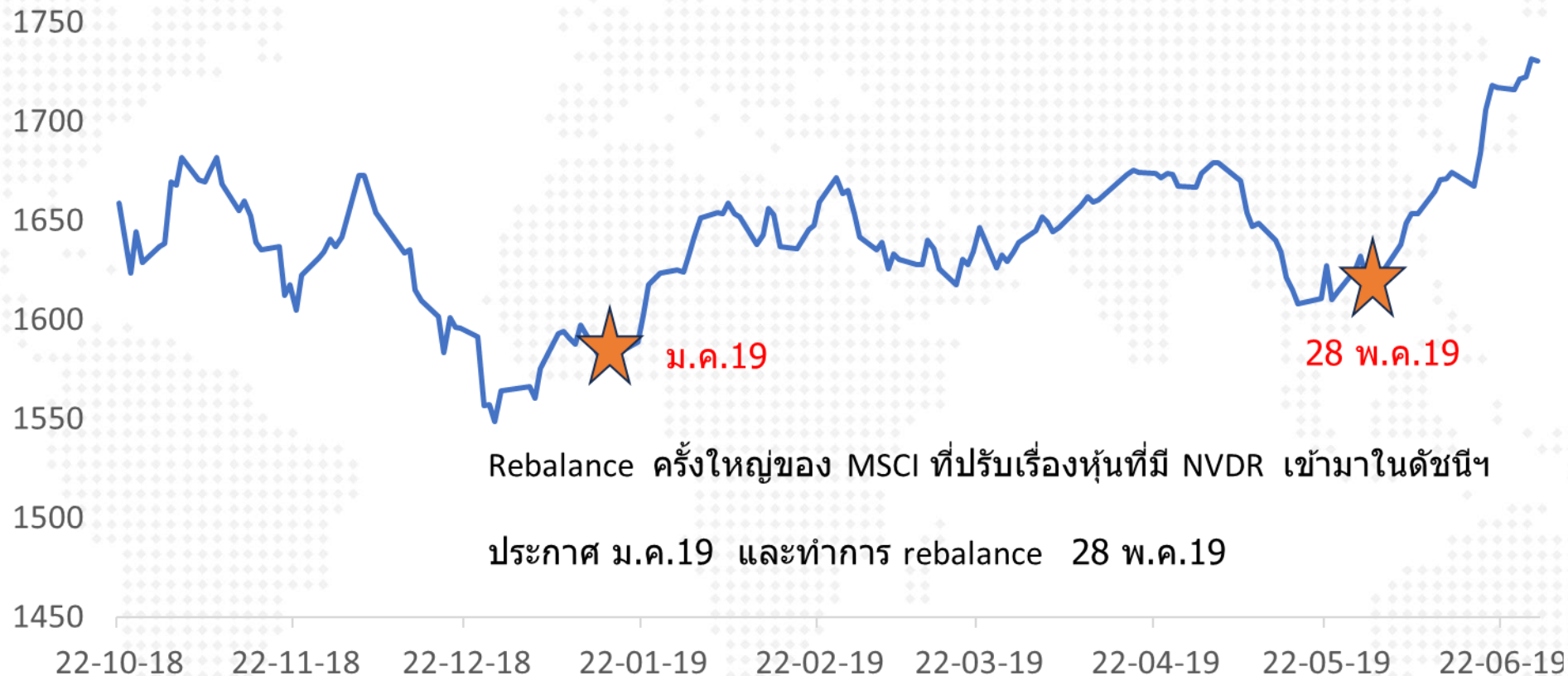
กองทุนฯ ระดมทุนต่อ → กำหนดอัตราผลตอบแทนขั้นต่ำและขั้นสูง และสัดส่วนระหว่าง ก. และ ข. ใหม่
ผู้ลงทุนมีสิทธิเลือกลงทุนต่อ หรือขายคืนหน่วยลงทุนที่ NAV



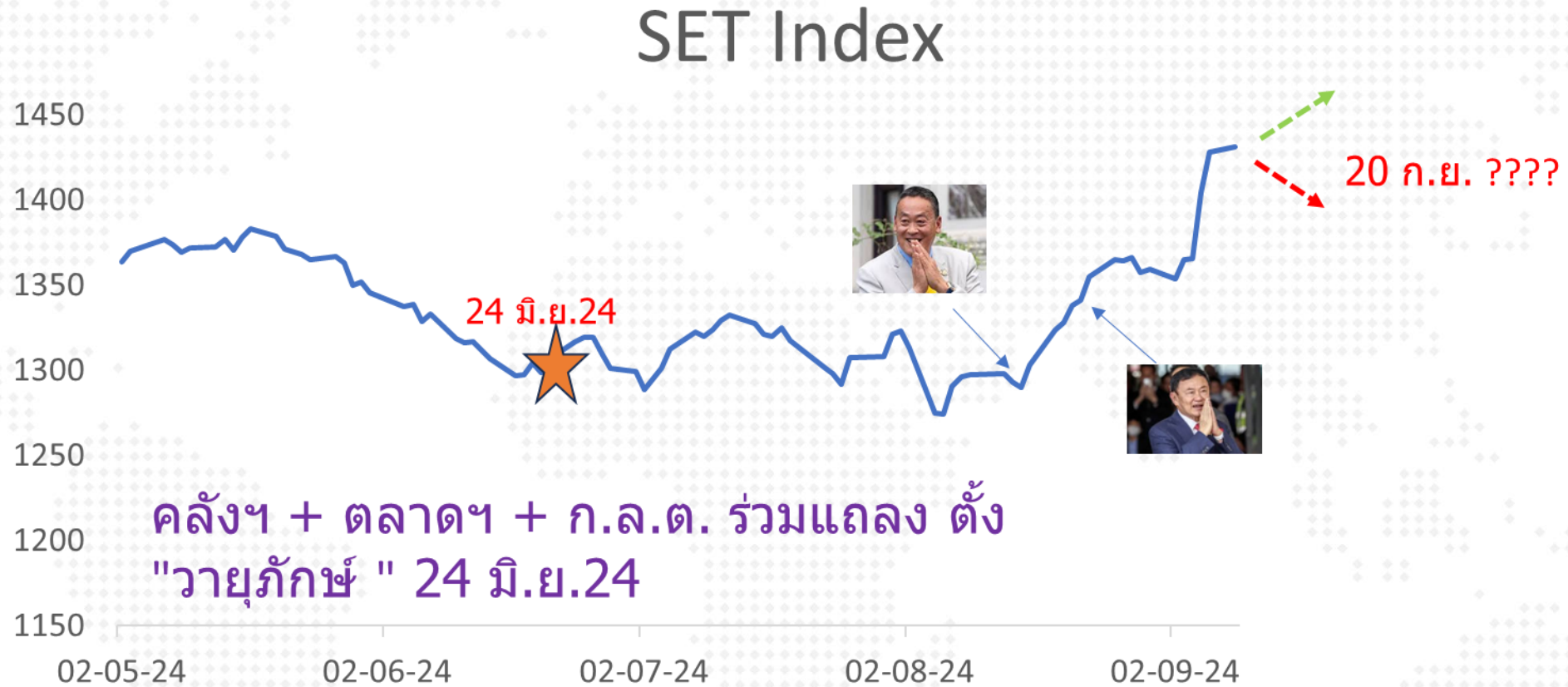
กองทุนฯ ไม่ระดมทุนต่อ
บริษัทจัดการจะรับซื้อหน่วยลงทุนคืนอัตโนมัติ

หมายเหตุ: (1) จ่ายเงินปันผลจากกำไรสุทธิ และ/หรือกำไรสะสม และ/หรือกำไรจากการลงทุนที่ยังไม่เกิดขึ้นจริง และ/หรือสำรองเงินปันผล

SET Index



คลังฯ เผยว่า จะนำ “วายุภักษ์” กลับมาอีกครั้ง 24 มิ.ย.24



20 อันดับหุ้นกองทุนฯ วายุภักษ์ หนึ่ง

รายงานรอบระยะเวลาหกเดือน (30 มิ.ย. 67)

ประเภท	หุ้น	ผู้ออก	มูลค่าตาม ราคาตลาด	สัดส่วน
หุ้นสามัญ	PTT	บมจ. ปตท	112,898,207,500.00	35.07%
หุ้นสามัญ	SCB	บมจ. เอสซีบี เอกซ์	80,885,714,600.00	25.13%
หุ้นสามัญ	TTB	ธนาคารทหารไทยธนชาติ จำกัด (มหาชน)	17,181,428,173.00	5.34%
หุ้นสามัญ	KTB	ธนาคารกรุงไทย จำกัด (มหาชน) (KTB)	10,516,955,117.00	3.27%
หุ้นสามัญ	BCP	บมจ. บางจาก คอร์ปอเรชั่น	10,243,972,500.00	3.18%
หุ้นสามัญ	AOT	บมจ. ท่าอากาศยานไทย	6,005,699,700.00	1.87%
หุ้นสามัญ	ADVANC	บมจ. แอดวานซ์ อินโฟร์ เซอร์วิส	5,371,801,600.00	1.67%
หุ้นสามัญ	BDMS	บมจ. กรุงเทพดุสิตเวชการ	2,858,430,100.00	0.89%
หุ้นสามัญ	BSRC	บมจ. บางจาก ศรีราชา	2,790,475,500.00	0.87%
หุ้นสามัญ	GULF	บมจ. กัลฟ์ เอ็นเนอร์จี ดีเวลลอปเม้นท์	2,723,631,076.00	0.85%
หุ้นสามัญ	KBANK	ธนาคารกสิกรไทย จำกัด (มหาชน)	2,278,791,350.00	0.71%
หุ้นสามัญ	SCC	บมจ. ปูนซิเมนต์ไทย	2,196,315,000.00	0.68%
หุ้นสามัญ	BBL	ธนาคารกรุงเทพ จำกัด (มหาชน)	1,879,395,750.00	0.58%
หุ้นสามัญ	CPN	บมจ. เซ็นทรัลพัฒนา	1,800,061,575.00	0.56%
หุ้นสามัญ	TRUE	บมจ. ทูร์ คอร์ปอเรชั่น	1,774,609,602.60	0.55%
หุ้นสามัญ	CPF	บมจ. เจริญโภคภัณฑ์อาหาร	1,704,918,740.00	0.53%
หุ้นสามัญ	BH	บมจ. โรงพยาบาลบำรุงราษฎร์	1,472,638,700.00	0.46%
หุ้นสามัญ	MINT	บมจ. ไมเนอร์ อินเตอร์เนชั่นแนล	1,369,137,300.00	0.43%
หุ้นสามัญ	CRC	บมจ. เซ็นทรัล รีเทล คอร์ปอเรชั่น	1,355,690,625.00	0.42%
หุ้นสามัญ	SCGP	บมจ. เอสซีจี แพคเกจจิ้ง	1,071,685,957.60	0.33%

หลักทรัพย์ถือครองโดยกระทรวงการคลัง

หลักทรัพย์ของรัฐที่ถือครองโดยกระทรวงการคลัง ประจำไตรมาสที่ 1 ปีงบประมาณ 2567



หลักทรัพย์ 109 หลักทรัพย์

ไม่รวมหุ้นในรัฐวิสาหกิจ



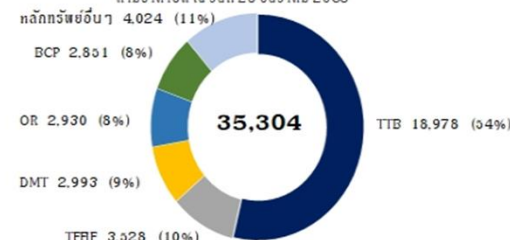
มูลค่ารวม 376,997.38 ล้านบาท

ข้อมูล ณ สิ้นเดือนธันวาคม 2566

เปลี่ยนแปลงเพิ่มขึ้นร้อยละ 2.92% เมื่อเทียบกับเดือนกันยายน 2566

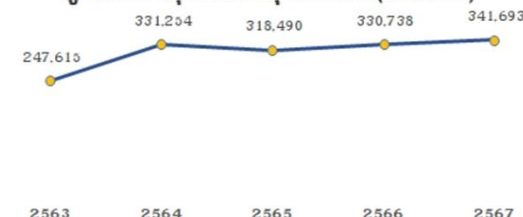
มูลค่าหลักทรัพย์ของรัฐ 108 หลักทรัพย์ (ล้านบาท)

ตามราคาปิด ณ วันที่ 28 ธันวาคม 2566



ไม่รวมมูลค่ากองทุนรวมวายุภักษ์ หนึ่ง

มูลค่ากองทุนรวมวายุภักษ์ หนึ่ง (ล้านบาท)



มูลค่ากองทุนรวมวายุภักษ์ หนึ่ง สำหรับปี 2563 - 2566 เป็นมูลค่า ณ สิ้นเดือนกันยายน และสำหรับปี 2567 เป็นมูลค่า ณ สิ้นเดือนธันวาคม 2566

หลักทรัพย์ของรัฐที่จ่ายเงินปันผลสูงสุด 5 อันดับแรก (ล้านบาท)



ข้อมูล ณ สิ้นเดือนกันยายน 2566 โดยไม่รวมเงินปันผลจากกองทุนรวมวายุภักษ์ หนึ่ง

จัดทำโดยสำนักงานคณะกรรมการนโยบายรัฐวิสาหกิจ



งานแถลงข่าวและนำเสนอข้อมูล

"กองทุนรวมวายุภักษ์ หนึ่ง" ประกาศอัตราผลตอบแทน และรายละเอียดการเสนอขายหน่วยลงทุนประเภท ก.

พร้อมเปิดให้ผู้ลงทุนทั่วไปจองซื้อ เพิ่มทางเลือกการออมและการลงทุน

วันจันทร์ที่ 9 กันยายน 2567 เวลา 14.00 - 15.30 น.

ณ หอศุภกรีย์ แก้วเจริญ ชั้น 3 ตลาดหลักทรัพย์แห่งประเทศไทย

14.00 – 14.30 น.	ลงทะเบียน รับประทานอาหารว่าง
14.20 น.	เริ่มส่งสัญญาณการถ่ายทอดสด
14.30 น.	พิธีกรกล่าวต้อนรับ
14.30 – 15.20 น.	นำเสนอข้อมูล โดย คุณวราห์ สุจริตกุล ประธานกรรมการ บริษัทหลักทรัพย์ ฟินันซ่า จำกัด ในฐานะที่ปรึกษาทางการเงิน คุณชวินดา หาญรัตนกุล กรรมการผู้จัดการ บริษัทหลักทรัพย์จัดการกองทุน กรุงไทย จำกัด (มหาชน) ในฐานะบริษัทจัดการกองทุนรวมวายุภักษ์ หนึ่ง คุณธนโชติ รุ่งสิทธิวัฒน์ กรรมการผู้จัดการ บริษัทหลักทรัพย์จัดการกองทุน เอ็มเอฟซี จำกัด (มหาชน) ในฐานะบริษัทจัดการกองทุนรวมวายุภักษ์ หนึ่ง ดำเนินรายการโดย สุภัททกิต เจตทวีกิจ (ทีน่า)
15.20 - 15.30 น.	ตอบข้อซักถาม (10 นาที) ถ่ายภาพร่วมกัน
15.30 น.	สิ้นสุดงาน

DAOL SEC

1. ปรับปรุงระยะเวลาในการเปิดเผยข้อมูลของกองทุนรวม

เรื่อง	เกณฑ์ปัจจุบัน	ข้อเสนอปรับปรุง
การเปิดเผย NAV	ณ วันทำการสุดท้ายของสัปดาห์	ทุกวันทำการ ตามเกณฑ์ ก.ล.ต.
การแจ้งหรือเปลี่ยนแปลง Record Date / Book Closing	ล่วงหน้า 14 วัน (ล่วงหน้า 7 วันกรณีเปลี่ยนแปลง)	ล่วงหน้า 5 วันทำการ (เหมือนกองทุนรวมอีทีเอฟ (ETF))

เปิดรับฟังความคิดเห็น ตั้งแต่ 5 -13 ก.ย. 2567

ลิงค์สำหรับแสดงความคิดเห็น

<https://forms.gle/gS5BCiBDuAoZcddU9>

Tick Size สำหรับหุ้น

ราคาเสนอซื้อขาย				Tick Size
		ต่ำกว่า	2 บาท	0.01 บาท
ตั้งแต่	2 บาท	แต่ต่ำกว่า	5 บาท	0.02 บาท
ตั้งแต่	5 บาท	แต่ต่ำกว่า	10 บาท	0.05 บาท
ตั้งแต่	10 บาท	แต่ต่ำกว่า	25 บาท	0.10 บาท
ตั้งแต่	25 บาท	แต่ต่ำกว่า	100 บาท	0.25 บาท
ตั้งแต่	100 บาท	แต่ต่ำกว่า	200 บาท	0.50 บาท
ตั้งแต่	200 บาท	แต่ต่ำกว่า	400 บาท	1.00 บาท
ตั้งแต่	400 บาทขึ้นไป			2.00 บาท

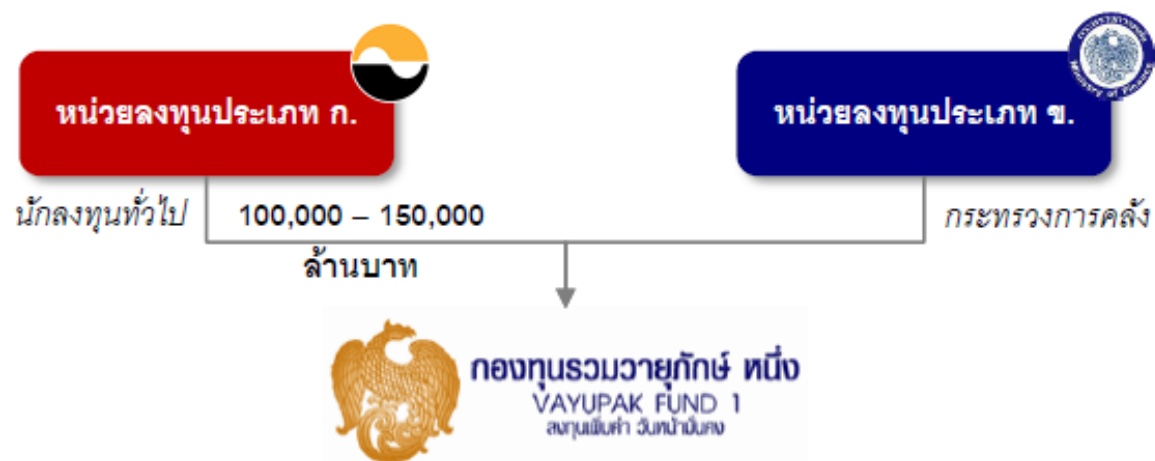
2. ปรับปรุงเกณฑ์ราคาขายชอร์ตให้แก่ Market Maker ของ VAYU1

และช่วงราคา (Tick Size)

เรื่อง	เกณฑ์ปัจจุบัน	ข้อเสนอปรับปรุง
การขายชอร์ต VAYU1 สำหรับ Market Maker	ราคาที่สูงกว่าราคาซื้อขายครั้งสุดท้าย (Uptick)	ไม่มีเกณฑ์ราคา (Any price เหมือน ETF)
การกำหนด Tick Size	0.01 บาท	เป็นขั้นบันได (เหมือนหุ้นตามตารางด้านล่าง)

รูปแบบและโครงสร้างของกองทุนฯ

ที่มา: Royal Thai Government



ข้อมูลทั่วไปของกองทุนฯ

ประเภทกองทุน	<ul style="list-style-type: none">กองทุนรวมประเภทกองทุนเปิดกองทุนรวมผสม ซึ่งไม่กำหนดสัดส่วนการลงทุน
อายุโครงการ	<ul style="list-style-type: none">ไม่กำหนดอายุโครงการ โดยมีระยะเวลาการลงทุนเบื้องต้น 10 ปี สำหรับผู้ถือหน่วยลงทุนประเภท ก.
นโยบายการลงทุน	<ul style="list-style-type: none">ลงทุนในหลักทรัพย์ทั้งแบบเชิงรุก (Active Investment) และเชิงรับ (Passive Investment) และยังคงลงทุนส่วนใหญ่ในตราสารทุนที่จดทะเบียนในตลาดหลักทรัพย์ฯ โดยจะเน้นการลงทุนในบริษัทที่มีอัตราผลตอบแทนดี มั่นคงในระยะยาว มีความยั่งยืนในกระบวนการดำเนินธุรกิจ และมีการกำกับดูแลกิจการที่ดี

ประเภทหน่วยลงทุน

หน่วยลงทุนประเภท ก.	
ผู้ถือหน่วยลงทุน	<ul style="list-style-type: none">นักลงทุนทั่วไป เช่น นักลงทุนรายย่อย นักลงทุนสถาบัน
อัตราผลตอบแทน และการจ่าย เงินปันผล	<ul style="list-style-type: none">ได้รับเงินปันผลในแต่ละปีตามอัตราผลตอบแทนที่เกิดขึ้นจริงของกองทุนฯ แต่ไม่น้อยกว่าอัตราผลตอบแทนขั้นต่ำต่อปี และไม่เกินกว่าอัตราผลตอบแทนขั้นสูงต่อปีที่กำหนดไว้ ทั้งนี้ อัตราผลตอบแทนขั้นต่ำและขั้นสูงจะกำหนดเป็นอัตราคงที่ตลอด 10 ปีจ่ายเงินปันผลอย่างน้อยปีละ 2 ครั้ง ในรูปของเงินสด
กลไกการคุ้มครอง เงินลงทุน	<ul style="list-style-type: none">กองทุนฯ จะมีกลไกคุ้มครองเงินลงทุนของหน่วยลงทุนประเภท ก. โดยหน่วยลงทุนประเภท ก. จะมีสิทธิได้รับชำระคืนเงินลงทุนตามแนวทางการชำระคืนเงินลงทุนที่มีลักษณะเป็น Waterfall อีกทั้งมีการกำหนดสัดส่วนมูลค่าทรัพย์สินสุทธิของกองทุนฯ ต่อเงินลงทุนของหน่วยลงทุนประเภท ก. และมาตรการต่างๆ เพื่อคุ้มครองผลประโยชน์ของผู้ถือหน่วยลงทุนประเภท ก. หากสัดส่วนดังกล่าวลดลง
การซื้อคืนหน่วยลงทุน	<ul style="list-style-type: none">เมื่อครบระยะเวลาที่กำหนด บริษัทจัดการจะรับซื้อคืนหรือไถ่ถอนหน่วยลงทุนประเภท ก. ตามแนวทางและวิธีการที่กำหนด
ตลาดรอง	<ul style="list-style-type: none">หน่วยลงทุนประเภท ก. เข้าจดทะเบียนในตลาดหลักทรัพย์แห่งประเทศไทย (“ตลาดหลักทรัพย์ฯ”)

"พิชัย" แยมกองทุนวายุภักษ์ ได้ฤกษ์ขายปลาย ก.ย.นี้

Source - มิติหุ้นออนไลน์

Monday, August 26, 2024 at 20:28

มิติหุ้น - "พิชัย ชุณหวิชัย" เผยเตรียมเปิดขาย กองทุนวายุภักษ์ ปลายเดือนกันยายนนี้ พร้อมย้ำเงินบาทแข็งค่า เรื่องธรรมชาติ มองปรับตัวสักระยะเข้าที่

นายพิชัย ชุณหวิชัย รองนายกรัฐมนตรี และรมว.คลัง กล่าวถึง ความคืบหน้าการขายหน่วยลงทุนจัดตั้งกองทุนวายุภักษ์ ว่า ขณะนี้ อยู่ในขั้นตอนของการพิจารณาในรายละเอียด โดยพยายามผลักดันให้เป็นที่นิยม ซึ่งเท่าที่รับฟังมีทั้ง สถาบันการเงิน ประกันภัย และรายย่อย ให้ความสนใจเป็นจำนวนมาก

ได้ฤกษ์ขายปลาย ก.ย.นี้

ทั้งนี้คาดว่า "กองทุนวายุภักษ์" จะสามารถเปิดให้ประชาชน-นักลงทุน ซื้อขายได้ในปลายเดือนกันยายนนี้ หรือ อย่างช้าภายในต้นเดือนตุลาคม 2567 โดยกระทรวงการคลังมีแผนจะเปิดขายหน่วยลงทุนวายุภักษ์ให้กับนักลงทุนทั่วไปวงเงิน 1-1.5 แสนล้านบาท พร้อมการันตีผลตอบแทนขั้นต่ำ และจำกัดผลตอบแทนขั้นสูง เพื่อให้เม็ดเงินดังกล่าวเข้ามามีส่วนร่วม ในการกระตุ้นการลงทุนในตลาดหลักทรัพย์

บาทแข็งเรื่องธรรมชาติ

ส่วนสถานการณ์ค่าเงินบาทที่ปรับตัวแข็งค่าในขณะนี้ นายพิชัย ระบุว่า เป็นเรื่องธรรมชาติ ของค่าเงินที่มีผลจากแนวโน้มของเศรษฐกิจโลก และการเงินโลก ซึ่งเมื่อสถานการณ์ผ่านไปสักระยะค่าเงินบาท จะปรับตัวเข้าที่ตามความเหมาะสม ซึ่งที่ผ่านมาช่วงที่ค่าเงินบาทอ่อนค่า ประเทศไทยได้รับอานิสงส์จากการส่งออกไปแล้ว หากค่าเงินบาทแข็งค่าก็เชื่อว่าจะเป็น ในช่วงระยะเวลาหนึ่ง ส่วนการดูแลอัตราแลกเปลี่ยนในระยะยาว คงต้องเป็นเรื่องของนโยบายการเงินที่จะต้องเข้าไปดูแล

UPDATE : สถานการณ์ตะวันออกกลางรายวัน DAOL SEC

Tensions Ramp Up in the Middle East

Retaliatory strikes between Israel and Iran and its allies have increased since a July 19 drone attack by Houthis in Tel Aviv.

Israel Iran and allies



Source: Bloomberg reporting

Bloomberg



Hostage Deaths Spur Anger as Netanyahu Holds Firm on Talks (2)

Prospects for cease-fire progress once again hang in balance
Histradrut labor federation calls nationwide strike on Monday

By Galit Altstein and Dan Williams

(Bloomberg) -- Israel recovered the bodies of six hostages who it said had been killed by their Hamas captors in Gaza, prompting the country's largest labor union to call a strike to pressure Prime Minister Benjamin Netanyahu to make a deal with the Palestinian militant group for a cease-fire.

The six – including a maimed Israeli-US citizen, Hersh Goldberg-Polin, whose parents helped spearhead US solidarity campaigns for the hostages' return – were discovered Saturday by troops searching a tunnel in the southern city of Rafah, the army said.

An Israeli official told Bloomberg News their remains bore signs of execution by shooting. Izzat Al-Rishq, a member of the Hamas political bureau, said the hostages had been killed in an Israeli bombing.

Israel Rescues Hamas Hostage, Father of 11, From Gaza Tunnel (1)

Bedouin Arab, 52, was found alone in tunnel under Gaza
Israeli team heading to Doha Wednesday for cease-fire talks

By Alisa Odenheimer

(Bloomberg) -- Israeli security forces freed a male hostage held in Gaza since Oct. 7 from an underground tunnel used by Hamas.

Qaid Farhan Alkadi, a 52-year-old Bedouin Arab Israeli from the town of Rahat, was found by special forces in a tunnel in the southern Gaza Strip on Tuesday, according to the Israel Defense Forces and Shin Bet, the country's internal intelligence agency.

Alkadi, a father of 11, was in a stable condition and transferred to a hospital, they said. He was working as a security guard at a kibbutz, Magen, when he was captured, according to the [Hostages and Missing Families Forum](#).

According to a senior military official, Alkadi was found alone by Israeli forces while they were operating in a complex underground system where it was suspected hostages were being held. An Army Radio reporter [said](#) on X that the soldiers found Alkadi by chance.

The official added that lessons from previous encounters with hostages had been implemented for the operation, without providing details but possibly referring to the [accidental killing](#) of three hostages by the IDF in December while they tried to escape. It's the first time Israel has rescued a live hostage from the tunnels under Gaza, state broadcaster Kan News reported.

ฮามาตตอบโต้สหรัฐ ระบุต้องการหยุดยิงในกาซา (1)

กลุ่มฯ ยืนยัน 'กระตือรือร้น' ต่อการหยุดยิง ความเห็นของสหรัฐ 'ทำให้เข้าใจผิด'
บลิงเคน ผู้แทนระดับสูงของไบเดน มอบหมายให้ฮามาตตกลงข้อตกลง

โดย ทาเรก เอล-ทาบลาวี- อลิชา โอเดนไฮเมอร์ และ คอร์ทนีย์ แม็คไบรด์

(บลูมเบิร์ก) -- ฮามาตกล่าวว่าพวกเขา "กระตือรือร้น" ที่จะบรรลุข้อตกลงหยุดยิงกับอิสราเอล โดยปฏิเสธสิ่งที่อ้างว่าเป็นคำกล่าวอ้างของสหรัฐฯ ที่กำลังชะลอการเจรจาเพื่อยุติความขัดแย้งอันเลวร้ายในฉนวนกาซา

กลุ่มนักรบชาวปาเลสไตน์ที่ได้รับการสนับสนุนจากอิหร่านกล่าวเมื่อวันอังคารว่าประธานาธิบดีสหรัฐ โจ ไบเดน และนักการทูตชั้นสูงของเขา แอนโทนี บลิงเคน, เป็นการ "เข้าใจผิดและไม่ได้สะท้อนความเป็นจริงของจุดยืนของการเคลื่อนไหว"

ความคิดเห็นดังกล่าวในแถลงการณ์บน Telegram เกิดขึ้นหนึ่งวันหลังจากที่ Blinken พบกับนายกรัฐมนตรีอิสราเอล เบนจามิน เนทันยาฮู และกล่าวว่าขั้นตอนต่อไปในการยุติสงครามคือ "ฮามาตต้องบอกว่ายินยอม"

บลิงเคนกล่าวว่า เนทันยาฮูยอมรับข้อเสนอที่สหรัฐฯ เรียกว่าเป็น "ข้อตกลงเชื่อมโยง" เพื่อประนีประนอมระหว่างทั้งสองฝ่ายจนกว่าพวกเขาจะสามารถสรุปรายละเอียดขั้นสุดท้ายได้

สหรัฐและอิสราเอลมองว่าการโจมตีของอิหร่านมีแนวโน้ม “เพิ่มมากขึ้น” (3)

ภูมิภาคเตรียมหยุดงาน ผู้นำเรียกร้องให้ลดความตึงเครียด
เพนตากอนส่งเรือดำน้ำพร้อมขีปนาวุธรอบไปยังภูมิภาค

โดย คอร์ทนีย์ แม็คไบรด์

(บลูมเบิร์ก) -- สหรัฐฯ เชื่อว่าการโจมตีอิสราเอลของอิหร่านมีแนวโน้มเพิ่มมากขึ้น และอาจเกิดขึ้นเร็วที่สุดในสัปดาห์นี้ เจ้าหน้าที่กล่าว ขณะที่ผู้นำฝ่ายพันธมิตรพยายามป้องกันสงครามเต็มรูปแบบ และกระทรวงกลาโหมสหรัฐฯ ได้ส่งกองกำลังเพิ่มเติมไปยังภูมิภาคนี้

จอห์น เคอร์บี้ โฆษกทำเนียบขาวแถลงข่าวต่อสื่อมวลชนเมื่อวันจันทร์ว่า สหรัฐและพันธมิตร “ต้องเตรียมพร้อมรับมือกับการโจมตีครั้งใหญ่ที่อาจเกิดขึ้น”

เคอร์บี้กล่าวว่าอิสราเอลเชื่อว่ามีแนวโน้มเพิ่มมากขึ้นที่อิหร่านและกลุ่มตัวแทนจะถูกโจมตี และเราก็มีความกังวลเช่นเดียวกัน

- ทองคำ

- พันธบัตรรัฐบาล

- น้ำมัน

- Local Currency

ราคาสินทรัพย์ทั้ง 3 ตัว จะดี ถ้าสถานการณ์ไปในทางที่ควรจะเป็น คือ นักลงทุนยังมองว่า Fed จะลดดอกเบี้ยได้ 3 ครั้ง หรือสถานการณ์ตะวันออกกลางยังตึงเครียด **ซึ่งจะต้องดูการเปลี่ยนแปลง กันเป็นรายวัน**



โฆษกสภาความมั่นคงสหรัฐ ย้ำปกป้องยิว พร้อมรับมืออิหร่าน เร่งส่ง

DAOL SEC

กองเรืออับราฮัมลีนคอส์นเร็วกว่าแผน

Source - เว็บไซต์ประชาชาติธุรกิจ

Tuesday, August 13, 2024 07:48

อีกหนึ่งสมรภูมิรบที่ต้องจับตาในสัปดาห์นี้ สหรัฐอเมริกาเตรียมรับมือการโจมตีที่อาจเกิดขึ้นจากอิหร่าน ในภูมิภาคตะวันออกกลาง กองเรือบรรทุกเครื่องบินอับราฮัม ลีนคอส์นเร่งมุ่งหน้าตะวันออกกลางเร็วกว่าแผนเดิม หลังจากรอบสังหารนายอิสมาอีล ฮาเนียห์ ผู้นำฝ่ายการเมืองฮามาสส่งผลให้อิหร่านประกาศกร้าวเอาคืนอิสราเอล

วันที่ 13 สิงหาคม 2024 นิกเคอี เอเชียรายงาน นายจอห์น เคอร์บี โฆษกสภาความมั่นคงแห่งชาติประจำทำเนียบขาวเปิดเผยว่า สหรัฐเพิ่มความพร้อมกองกำลังทหารในภูมิภาค เนื่องจากอิสราเอลกังวลเกี่ยวกับว่าอิหร่านและกลุ่มติดอาวุธปาเลสไตน์อาจลงมือโจมตี หลังจากถูกกล่าวหาสังหารนายอิสมาอีล ฮาเนียห์ ผู้นำฮามาสในกรุงเตหะราน เมื่อเดือนกรกฎาคมที่ผ่านมา

"เราต่างมีความกังวลและการคาดการณ์เช่นเดียวกันว่า การโจมตีอาจเกิดขึ้นในสัปดาห์นี้ เราต้องเตรียมพร้อมรับมือการโจมตี" นายเคอร์บีกล่าว ทั้งนี้ หลายสำนักข่าวรายงานตรงกัน ยังไม่ชัดเจนว่า อิหร่านกำลังวางแผนตอบโต้อย่างไร

อิสราเอลเตรียมรับมือการโจมตีครั้งใหญ่ตั้งแต่เดือนที่แล้ว เมื่อขีปนาวุธสังหารเด็กและวัยรุ่นเสียชีวิต 12 รายในที่ราบสูงโกลันและอิสราเอลตอบโต้โดยการสังหารผู้บัญชาการอาวุโสของกลุ่มติดอาวุธฮิซบอลเลาะห์ในกรุงเบรุตของประเทศเลบานอน ซึ่งหนึ่งวันหลังจากปฏิบัติการดังกล่าว อิสมาอีล ฮาเนียห์ ผู้นำทางการเมืองของฮามาสถูกลอบสังหารในกรุงเตหะราน อิหร่านให้คำมั่นตอบโต้เอาคืนอิสราเอล

Friday, August 09, 2024 at 06:32

บีบีซีรายงานวันที่ 8 ส.ค. ว่า ทางการอิหร่านแถลงว่าจะตอบโต้การสังหาร นายอิสมาอิล ฮานีเยห์ ผู้นำฝ่ายการเมืองของกลุ่มฮามาส ซึ่งเสียชีวิตระหว่างพำนัก ในกรุงเตหะรานเมื่อเดือนก.ค. โดยย้ำว่าจะเกิดขึ้นในเวลาที่เหมาะสมด้วยวิธีการที่ เหมาะสม ท่ามกลางสถานการณ์ในภูมิภาคตะวันออกกลางที่ทวีความตึงเครียดต่อเนื่อง ขณะที่ทางการสหรัฐอเมริการะบุหวังว่าชาติสมาชิกองค์การความร่วมมืออิสลามหรือโอไอซี ซึ่งจัดการประชุมฉุกเฉินที่ซาอุดีอาระเบีย จะเตือนอิหร่านไม่ให้ดำเนินมาตรการใดๆ ก็ตามที่จะยกระดับความขัดแย้งให้ยิ่งเลวร้ายลง

การประชุมขององค์การความร่วมมืออิสลามที่เมืองเจดดาห์เมื่อ 7 ส.ค. ตามคำร้องขอของทางการอิหร่านและปาเลสไตน์ โดยนายบาเกรี อาลี บาเกรี คานี รักษาการรัฐมนตรีว่าการกระทรวงการต่างประเทศของอิหร่าน กล่าวว่าอิหร่านหวังว่าชาติสมาชิกจะสนับสนุนการตอบสนองของอิหร่านต่อการสังหารนายฮานีเยห์ "การกระทำของอิหร่านไม่เพียงเป็นการปกป้องอธิปไตยและความมั่นคงของชาติเท่านั้น แต่ยังเป็น การปกป้องเสถียรภาพและความมั่นคงของทั้งภูมิภาคด้วย" นายคานีชี้แจง ต่อมาโอไอซีแถลงว่าอิสราเอลต้องรับผิดชอบอย่างเต็มที่สำหรับการโจมตีในครั้งนั้น เพราะละเมิดอธิปไตยของอิหร่าน แต่โอไอซีไม่รับรองการดำเนินการทางทหารของอิหร่าน

ทั้งนี้ เมื่อเดือนเม.ย.ที่ผ่านมา อิหร่านกระหน่ำยิงขีปนาวุธและส่งโดรนโจมตีรวมกันกว่า 300 ลูกหรือลำใส่อิสราเอลเพื่อตอบโต้การโจมตีสถานทูตอิหร่านในซีเรีย แต่เกือบทั้งหมดถูกระบบป้องกันภัยทางอากาศของอิสราเอลสกัดกั้นไว้ได้ และหลังจาก นายฮานีเยห์ถูกสังหารหลายฝ่ายกังวลว่าอิหร่านจะตอบโต้ครั้งใหญ่ในรูปแบบเดียวกัน

อิหร่านต้องการให้การตอบโต้อิสราเอลสร้างความเจ็บปวด ไม่ใช่เปิดสงครามให้กว้างขึ้น (1)

เตหะรานต้องการหลีกเลี่ยงความขัดแย้งที่อาจดึงดูดสหรัฐ
การทูตกระสวยอวกาศอาจช่วยลดความตึงเครียดได้

โดย กอลนา โมเตวัลลี

(บลูมเบิร์ก) -- อิหร่านกำลังเผชิญกับทางเลือกที่ยากลำบากกว่าจะส่งการโจมตีที่สำคัญต่ออิสราเอลอย่างไร โดยไม่ก่อให้เกิดสงครามที่อาจ
กลืนกินตะวันออกกลาง

ความท้าทายนั้นดูเหมือนจะทำให้เกิดความล่าช้าในการโจมตีซึ่งหลายคนคิดว่าจะเกิดขึ้นในเร็วๆ นี้เมื่อหลายวันก่อน

“อิหร่านติดอยู่ระหว่างหินกับสถานที่ที่ยากลำบาก” กล่าว ดินา เอสฟานเดย์รีที่ปรึกษาอาวุโสด้านตะวันออกกลางและแอฟริกาเหนือของ
International Crisis Group กล่าวว่า “กลุ่มนี้ต้องการตอบโต้ด้วยวิธีที่สำคัญเพียงพอที่จะยับยั้งไม่ให้อิสราเอลเพิ่มความรุนแรงของสงคราม
แต่จะไม่ทำอะไรที่จะกระตุ้นให้เกิดสงครามในภูมิภาคที่จะลากสหรัฐฯ เข้าไปด้วย”

Aug 04, 2024 10:12:36

As Israel prepares for Iran's counterattack, Netanyahu leaves the public in the dark

(Haaretz)

Since last Wednesday, Israel has been on high alert. The defense establishment, beginning with the Air Force, has moved into peak defense readiness in the face of Iran's and its proxies' threats to painfully avenge the latest assassinations soon.

Israel and the United States are coordinating operations to stem a possible missile and drone attack, and the American have even announced the deployment of another aircraft carrier to the Middle East, the USS Abraham Lincoln, to join the USS Theodore Roosevelt, which is on patrol in the Gulf of Oman. The U.S. is also deploying aerial defense systems, ships and combat jets in the region. It's reasonable to assume that these measures are being coordinated with friendly Arab states.

At the same time, the U.S. and Western countries are calling on their citizens to quickly leave Lebanon. Iran and Hezbollah have rejected diplomatic efforts by Western states to calm things down and moderate their response. The Iranians, who accuse Israel of assassinating Hamas' political bureau chief Ismail Haniyeh, consider the operation on their soil the crossing of a red line.

Tensions Ramp Up in the Middle East

Retaliatory strikes between Israel and Iran and its allies have increased since a July 19 drone attack by Houthis in Tel Aviv.

Israel Iran and allies



Source: Bloomberg reporting

Bloomberg



นายอิสมาอีล ฮานียะห์ ในกรุง
เตหะราน เมื่อวันที่ 30 กรกฎาคม
ไม่กี่ชั่วโมงก่อนที่จะถูกสังหาร

- อิหร่านเตรียมตอบโต้อิสราเอล เมื่อคืนที่ผ่านมา เวลาประมาณ 01.00 น. ได้มีข่าวว่า นายอิสมาอีล ฮานียะห์ ผู้นำกลุ่มฮามาสด้านการเมือง ถูกสังหารด้วยปฏิบัติการโจมตีทางอากาศของกองทัพอิสราเอลระหว่างพำนักอยู่ภายในที่พักที่ประเทศอิหร่าน และทางอิหร่าน โดย อยาโตะเลาะห์ อาลี คาเมเนอี ผู้นำสูงสุดของอิหร่าน ประกาศจะตอบโต้อิสราเอล
- เราประเมินว่า ข่าวนี้ กลายเป็นข่าวลบของตลาด ที่อาจลบข่าวบวกเรื่อง Fed เตรียมลดดอกเบี้ยไปเลย เพราะหากอิหร่านออกโรงเอง อาจแรงกว่าเมื่อ 13 เม.ย.67 ที่มีการโจมตีด้วยโดรนต่ออิสราเอล เคยทำให้ดัชนีฯหุ้นไทย ลงไปเกือบ 70 จุดมาแล้ว แม้จะบวกต่อราคาน้ำมัน(PTTEP) หุ้นเดินเรือ(บางตัว) ราคาพันธบัตร และทองคำ ในฐานะที่เป็น safe haven assets แต่จะเป็นความเสี่ยง(ลบ) ต่อตลาดหุ้นทั่วโลก หุ้นปิโตรเคมี หุ้นสายการบิน ฯลฯ

"อิหร่าน-อิสราเอล"

1 เม.ย. 67

สถานทูตอิหร่าน ฝ่ายกงสุลในประเทศซีเรียถูกโจมตี
นายทหารระดับสูงและเจ้าหน้าที่อิหร่านเสียชีวิต 7 ราย
รัฐบาลอิหร่านยืนยันเป็นการโจมตีจากอิสราเอล

รัฐบาลอิหร่านออกแถลงการณ์ **จะโจมตีอิสราเอลคืน**
ตลอดช่วง 2 สัปดาห์ที่ผ่านมา ถือว่าเป็นการรุกล้ำอำนาจจอร์แดน
ของอิหร่านอย่างชัดเจน

ขณะที่อิสราเอลไม่ได้ออกมาแสดงความคิดเห็นใดๆ

12 เม.ย. 67

ประธานาธิบดีสหรัฐฯ ให้ข่าวว่า **"อิหร่านจะโจมตีอิสราเอลอย่างแน่นอน"**

นายกรัฐมนตรีไทยได้สั่งการให้สถานเอกอัครราชทูตไทยในภูมิภาค
ติดตามสถานการณ์อย่างใกล้ชิด

13 เม.ย. 67

อิหร่านได้ยึดเรือขนส่งสินค้าสัญชาติโปรตุเกส

13-14 เม.ย. 67

อิหร่านได้เริ่มปฏิบัติการโจมตีทางอากาศ
ยิงโดรนและจรวด ประมาณ 300 ลูก ข้ามซีเรีย

14 เม.ย. 67

อิหร่านได้ประกาศหยุดโจมตี

ประธานาธิบดีอิหร่าน บอก
"ต้องให้บทเรียนกับศัตรูและจะมีการโจมตีที่รุนแรงมากขึ้น"

ทางการอิสราเอลเตือนประชาชนเฝ้าระวังจัมมูกุด หวาดโรงเรือน และอาจปิดสนามบิน
สอก. ณ กรุงเทลอาวีฟ เตือนคนไทยในอิสราเอลให้อยู่ในที่ปลอดภัย

ที่มา : สำนักงานส่งเสริมการค้าในต่างประเทศ ณ กรุงเทลอาวีฟ / กระทรวงพาณิชย์



ทางโฉบไลน์จุดเริ่มต้นสงคราม

"ไทยพีบีเอสออนไลน์" ลำดับเหตุการณ์การโจมตีของ "อิหร่าน" ว่าเกิดอะไรขึ้นทำไม? อิหร่าน
ถึงได้ออกมาโจมตี "อิสราเอล" ดังนี้

- วันที่ 1 เม.ย. 2567 สถานทูตอิหร่าน ฝ่ายกงสุล ในประเทศซีเรีย ถูกโจมตีและมี
นายทหารระดับสูงและเจ้าหน้าที่อิหร่านเสียชีวิต 7 ราย และรัฐบาลอิหร่านยืนยันว่าเป็น
การโจมตีจากอิสราเอล โดยได้ออกแถลงการณ์ว่าจะโจมตีอิสราเอลคืนตลอดช่วง 2
สัปดาห์ที่ผ่านมา เนื่องจากถือว่าการรุกล้ำอำนาจจอร์แดนของอิหร่านอย่างชัดเจน
ขณะที่อิสราเอลไม่ได้ออกมาแสดงความคิดเห็นใดๆ
- วันที่ 12 เม.ย. 2567 ประธานาธิบดีสหรัฐฯ ให้ข่าวว่าอิหร่านจะโจมตีอิสราเอลอย่าง
แน่นอน ไม่ช้าก็เร็ว
- วันที่ 12 เม.ย. 2567 นายกรัฐมนตรีไทยได้สั่งการให้สถานเอกอัครราชทูตไทยใน
ภูมิภาคติดตามสถานการณ์อย่างใกล้ชิด และขอให้พี่น้องคนไทยตื่นตัวและติดตามการ
ประกาศและการแจ้งเตือนต่างๆ ของสถานทูตไทยในภูมิภาค
- วันที่ 13 เม.ย. 2567 อิหร่านได้ยึดเรือขนส่งสินค้าสัญชาติโปรตุเกส แต่อิสราเอลเป็น
เจ้าของที่ช่องแคบฮอร์มุส เป็นการตอบโต้อิสราเอล
- ช่วงกลางคืนของวันที่ 13 และ 14 เม.ย. 2567 อิหร่านได้เริ่มปฏิบัติการโจมตีทางอากาศ
โดยยิง โดรนและจัมมูกุดไปยังพื้นที่เป้าหมายในประเทศอิสราเอลซึ่งเป็นพื้นที่ทางทหาร
โดยอิหร่านได้ยิงโดรนและจรวดประมาณ 300 ลูก ข้ามซีเรีย ซึ่ง IDF สามารถ
Intercept ได้ 99% ก่อนที่จะเข้ามาในเขตอาณาของอิสราเอล

<https://www.thaipbs.or.th/news/content/339066>

Update สถานการณ์น้ำท่วม รายวัน



กรมชลประทาน

**สถานการณ์
และการบริหารจัดการน้ำ
ฤดูฝน ปี 2567**

เตือน ฉ.4 พายุ "ดีเปรสชัน" ทำฝนตกหนัก

Source - สำนักข่าว ไอ.เอ็น.เอ็น.

Wednesday, September 18, 2024 08:22

ประกาศกรมอุตุนิยมวิทยา ฉบับที่ 4 เรื่อง พายุ “ดีเปรสชัน” ส่งผลฝนตกหนัก

เมื่อเวลา 04.00 น. ของวันนี้ (18 ก.ย. 67) พายุดีเปรสชันบริเวณทะเลจีนใต้ตอนบน มีศูนย์กลางอยู่ที่ละติจูด 17.0 องศาเหนือ ลองจิจูด 114.5 องศาตะวันออก มีความเร็วลมสูงสุดใกล้ศูนย์กลางประมาณ 55 กิโลเมตรต่อชั่วโมง พายุนี้กำลังเคลื่อนตัวทางทิศตะวันตก ด้วยความเร็วประมาณ 25 กิโลเมตรต่อชั่วโมง มีแนวโน้มจะทวีกำลังแรงขึ้นเป็นพายุโซนร้อน และคาดว่าจะในช่วงวันที่ 20 – 21 ก.ย. 67 จะเคลื่อนขึ้นฝั่งบริเวณประเทศเวียดนามตอนกลาง หลังจากนั้นจะอ่อนกำลังลงตามลำดับ ลักษณะเช่นนี้ทำให้ประเทศไทยมีฝนเพิ่มขึ้นและมีฝนตกหนักถึงหนักมาก โดยภาคเหนือ ภาคตะวันออกเฉียงเหนือ กรุงเทพมหานครและปริมณฑล ภาคตะวันออก และภาคใต้ มีฝนตกหนักมากบางแห่ง และมีลมแรงในช่วงวันที่ 20-23 ก.ย. 67

อนึ่ง ในช่วงวันที่ 18-21 ก.ย. 67 ร่องมรสุมกำลังค่อนข้างแรงพาดผ่านภาคเหนือตอนล่าง ภาคกลาง และภาคตะวันออกเฉียงเหนือ ในขณะที่มรสุมตะวันตกเฉียงใต้กำลังแรงพัดปกคลุมทะเลอันดามัน ภาคใต้ และอ่าวไทย ลักษณะเช่นนี้ทำให้ภาคเหนือตอนล่าง และภาคตะวันออกเฉียงเหนือ ภาคกลางรวมทั้งกรุงเทพมหานครและปริมณฑล มีฝนตกหนักบางแห่ง โดยมีฝนตกหนักมากบางพื้นที่บริเวณภาคตะวันออก และภาคใต้ ส่วนคลื่นลมบริเวณทะเลอันดามันและอ่าวไทยจะมีกำลังแรงขึ้น โดยทะเลอันดามันและอ่าวไทยตอนบนมีคลื่นสูง 2-4 เมตร บริเวณที่มีฝนฟ้าคะนองคลื่นสูงมากกว่า 4 เมตร ส่วนอ่าวไทยตอนล่างมีคลื่นสูงประมาณ 2 เมตร บริเวณที่มีฝนฟ้าคะนองคลื่นสูงมากกว่า 3 เมตร ขอให้ชาวเรือในบริเวณดังกล่าวเดินเรือด้วยความระมัดระวังและหลีกเลี่ยงการเดินเรือในบริเวณที่มีฝนฟ้าคะนอง ส่วนเรือบริเวณทะเลอันดามันและอ่าวไทยควรงดออกจากฝั่งในช่วงวันและเวลาดังกล่าวไว้ด้วย

ประกาศ ณ วันที่ 18 กันยายน พ.ศ. 2567 เวลา 05.00 น. กรมอุตุนิยมวิทยาจะออกประกาศฉบับต่อไปในวันที่ 18 กันยายน พ.ศ. 2567 เวลา 11.00 น.

DAOL SEC

• กรมอุตุนิยมวิทยา ประกาศเรื่อง "พายุ ดีเปรสชัน" ฉบับที่ 4 มีแนวโน้ม ทวีกำลังเป็นพายุโซนร้อน เตือน ช่วง 20-23 ก.ย. 67 หลายภาค ทัวไทยเตรียมรับมือฝนตกหนัก มาก ภาคเหนือตอนบน และอีสานตอนบน อาจได้รับ ผลกระทบจากการนี้ หุ่นที่จะถูก กระบ ประกันภัย สินเชื่อรถ CKP(น้ำในเขื่อนมาก ผลิตไฟได้น้อย) แต่ หุ่นกลุ่มค้าวัสดุ ก่อสร้าง จะได้ประโยชน์ GLOBAL, DOHOME, TASCO

สภาพน้ำในอ่างเก็บน้ำขนาดใหญ่และขนาดกลาง วันที่ 17 กันยายน 2567

ภาค	ขนาดใหญ่						ขนาดกลาง						รวม				รับได้อีก (ล้าน ม. ³)		
	จำนวน (แห่ง)	ความจุ ที่ รณก.	ปริมาณน้ำ				จำนวน (แห่ง)	ความจุ ที่ รณก.	ปริมาณน้ำ				จำนวน (แห่ง)	ความจุ ที่ รณก.	ปริมาณน้ำ				
			ในอ่างฯ	% รณก.	ใช้การ	% ใช้การ			ในอ่างฯ	% รณก.	ใช้การ	% ใช้การ			ในอ่างฯ	% รณก.		ใช้การ	% ใช้การ
เหนือ	8	24,825	16,031	65	9,286	51	80	1,083	772	71	681	69	88	25,908	16,803	65	9,967	52	9,105
ตอน.	12	8,368	4,796	57	3,144	47	226	2,061	1,361	66	1,193	63	238	10,429	6,157	59	4,337	50	4,272
กลาง	3	1,419	497	35	437	32	27	419	205	49	180	46	30	1,838	702	38	617	35	1,136
ตะวันตก	2	26,605	21,465	81	8,188	61	8	164	48	29	37	24	10	26,769	21,513	80	8,225	61	5,256
ตะวันออก	6	1,515	965	64	871	61	52	1,006	569	57	513	54	58	2,520	1,534	61	1,384	58	986
ใต้	4	8,194	4,877	60	3,167	49	42	679	260	38	207	33	46	8,874	5,137	58	3,373	47	3,737
รวม	35	70,926	48,630	69	25,092	53	435	5,411	3,215	59	2,811	56	470	76,337	51,845	68	27,903	53	24,492

หมายเหตุ เปลี่ยนความจุอ่างขนาดกลางใหม่ตั้งแต่วันที่ 1 พฤศจิกายน 2560 และ 30 มิ.ย.61 , *ไม่คิดอ่างฯ ที่เกินความจุ ที่ รณก.

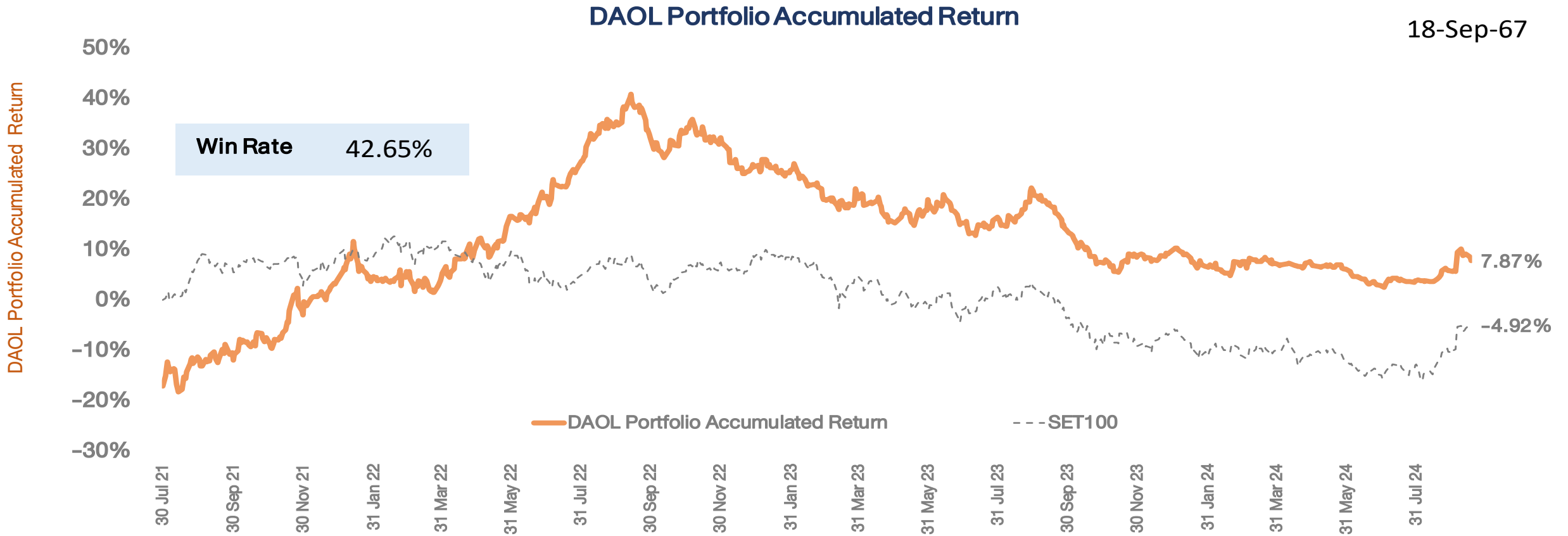
(หน่วย : ล้าน ลบ.ม.)

- คำย่อ
- สส. หมายถึง ระดับน้ำสูงสุด
 - สน. หมายถึง ระดับน้ำกับเก็บ

<https://www.rid.go.th/index.php/th/>

กลยุทธ์ลงทุนโดย DAOL





*หมายเหตุ: มูลค่าเริ่มต้นของพอร์ต ณ วันที่ 30 ก.ค. 64 อิงจากมูลค่าพอร์ต Skynet จากนั้นปรับวิธีการซื้อขายโดยใช้ราคาเปิด (ATO) ของทั้งการซื้อและขายเพื่อให้การ Action เป็นไปตามกลยุทธ์ที่วางไว้มากที่สุด

Portfolio Performance

18/9/2024 0:00		Market Price							
DAOL Portfolio	SECTOR	%Hold	Cost	Vol	Cost Value	CLOSE	Market Value	Gain/Loss	%Gain/Loss
SISB	PROF	10%	33.00	3,306	109,084	33.00	109,083.78	-	0.00%
CPALL	COMM	20%	65.50	3,320	217,453	63.75	211,643.00	(5,809.81)	-2.67%
TRUE	ICT	20%	10.80	20,135	217,453	10.80	217,452.81	-	0.00%
KCE	ETRON	10%	39.25	2,767	108,621	38.75	107,236.97	(1,383.70)	-1.27%
CENDEL	TOURISM	10%	39.75	2,733	108,621	38.75	105,888.08	(2,732.60)	-2.52%
SET						1435.77			
Total		70%	761,231				751,305	(9,926)	
CASH		30%					327,346		
Total Portfolio							1,078,650		7.87%



กลยุทธ์

- Fed ปล่อยคำถามสำคัญของตลาดโลกมาแล้ว ตลาดควรบวกต่อ วันนี้ดัชนีฯ จะขึ้นทดสอบจุดสำคัญ 1438 จุดอีกครั้ง ถ้าผ่านและยืนได้ก็ไปต่อ กลยุทธ์ ยังเน้นเล่นสั้น สลับขายทำกำไร หุ้นที่ราคาขึ้นมามากไปด้วย



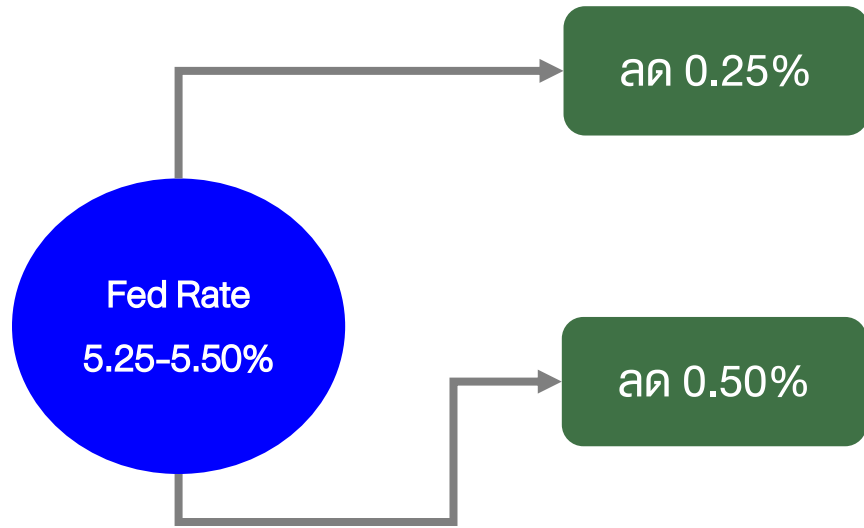
Theme ลงทุน

- จับประเด็น Fed ลดดอกเบี้ย เรายังคงคำแนะนำเดิม หุ้นที่จะได้ประโยชน์ จากการลดดอกเบี้ย คือ MTC ส่วนอสังหาริมทรัพย์ ราคาตัวหลักๆ ขึ้นมาแรง ถ้าจะเก็บ แนะนำเป็น SPALI ขณะที่ กอง REITs+Prop Fund ราคาหุ้นขึ้นมามาก (บางตัวเกิน NAV) นำขายออกมากกว่า..... หุ้นธนาคาร แม้จะถูกกระทบจากการลดดอกเบี้ย แต่ยังสามารถบวกจากเศรษฐกิจ+เงินปันผล ควรหาจังหวะเก็บ SCB, KTB



พอร์ตหุ้น DAOL

- พอร์ตหุ้นวันนี้ เรานำ SISB ออก และนำ AAV, SCB เข้ามา
- หุ้นในพอร์ต AAV(10%), SCB(10%), KCE*(10%), CENTEL(10%) CPALL(20%), TRUE*(20%)



➔ คาดตลาดเอเชียวันพรุ่งนี้จะปรับตัวลง หาก Fed แสดงความกังวลต่อทิศทางเศรษฐกิจในทางกังวลมาก หุ่นอาจตกได้

➔ แต่ถ้าไม่กังวลหรือไม่พูดถึง(ในทางลบ) ตลาดจะดี ตลาดไทย ก็น่าจะดีตามไปด้วย

ผลประชุม FOMC ที่จะออกมานี้ คาดว่าจะลด 0.25-0.50% ถ้าลด 0.25% คาดตลาดเอเชียวันพรุ่งนี้จะปรับตัวลง แต่หากลด 0.50% ต้องไปดูว่า Fed แสดงความกังวลต่อทิศทางเศรษฐกิจหรือไม่ ถ้ากังวลมาก หุ่นอาจตกได้ แต่ถ้าไม่กังวลหรือไม่พูดถึง(ในทางลบ) ตลาดจะดี ตลาดไทย ก็น่าจะดีตามไปด้วย

จับประเด็น Fed ลดดอกเบี้ย เรายังคงคำแนะนำเดิม หุ่นที่จะได้ประโยชน์ จากการลดดอกเบี้ย คือ MTC ส่วนอสังหาริมทรัพย์ ราคาตัวหลักๆ ขึ้นมาแรง ถ้าจะเก็บ แนะนำเป็น SPALI ขณะที่กองทุน REITs+Prop Fund ราคาหุ้นขึ้นมาเยอะ (บางตัวเกิน NAV) น่าขายออกมากกว่า..... หุ่นธนาคาร แม้จะถูกกระทบจากการลดดอกเบี้ย แต่ยังสามารถบวกจากเศรษฐกิจ+เงินปันผล ควรหาจังหวะเก็บ SCB, KTB ไว้บ้าง

หุ้นที่ถูก Short Sell มาก เทียบ 22 ส.ค. และ 16 ก.ย.

17 Sep 24

80,603

18-Sep-24

	ปริมาณการขายชอร์ต ที่ยังไม่ได้ซื้อคืน ณ สิ้นวัน (หุ้น)	ปริมาณการขายชอร์ต ที่ยังไม่ได้ซื้อคืนของ หลักทรัพย์ทั้งหมด/ จำนวนหุ้นชำระแล้ว (%)	ราคาหุ้น	มูลค่า Short Sell ณ ราคาลาด		เปลี่ยนแปลง (จำนวนหุ้น) (1 เม.ย.-17 ก.ย.)	เปลี่ยนแปลง (จำนวนหุ้น) (22 ส.ค.-17 ก.ย.)
PTT	85,157,900	0.3%	33.25	2,832	PTT	15.4%	-20.5%
KTC	26,433,000	1.0%	46.25	1,223	KTC	71.7%	-21.6%
CPALL	49,375,253	0.5%	65.25	3,222	CPALL	49.9%	-7.2%
SCB	16,928,000	0.5%	112.00	1,896	SCB	235.1%	-3.8%
IVL	51,583,914	0.9%	24.00	1,238	IVL	11.9%	-18.7%
BBL	11,103,976	0.6%	158.50	1,760	BBL	-8.7%	-18.8%
BEM	188,451,196	1.2%	8.05	1,517	BEM	17.9%	-15.3%
MTC	24,332,723	1.1%	52.25	1,271	MTC	-30.6%	-8.5%
DELTA	45,800,793	0.4%	103.50	4,740	DELTA	-19.7%	-8.6%
GULF	64,849,506	0.6%	56.00	3,632	GULF	75.8%	-20.6%
INTUCH	17,617,400	0.5%	90.25	1,590	INTUCH	2.1%	-11.4%
KBANK	14,576,300	0.6%	158.00	2,303	KBANK	-45.5%	8.1%
TISCO	20,413,895	2.5%	97.25	1,985	TISCO	97.0%	0.7%
OR	62,448,800	0.5%	16.80	1,049	OR	3.1%	5.3%
AOT	116,614,900	0.8%	64.75	7,551	AOT	-10.4%	0.7%
BDMS	72,776,200	0.5%	29.50	2,147	BDMS	80.1%	18.5%
TOP	45,043,632	2.0%	51.00	2,297	TOP	358.7%	2.7%
MINT	81,276,732	1.4%	28.25	2,296	MINT	86.4%	11.9%
PTTEP	37,602,400	0.9%	136.00	5,114	PTTEP	48.0%	8.9%
CRC	54,342,085	0.9%	32.25	1,753	CRC	15.5%	9.3%
SCGP	48,769,060	1.1%	27.25	1,329	SCGP	182.7%	15.2%
SCC	10,761,550	0.9%	241.00	2,594	SCC	4.5%	51.4%
BH	6,777,300	0.9%	269.00	1,823	BH	4.7%	25.1%
CPN	15,088,587	0.3%	65.25	985	CPN	46.7%	29.3%
ADVANC	3,432,300	0.1%	259.00	889	ADVANC	-73.7%	19.2%
HMPRO	141,618,500	1.1%	10.80	1,529	HMPRO	128.5%	134.6%

ข้อมูลการขายชอร์ตที่ยังไม่ได้ซื้อคืน (Outstanding Short Positions)

- เราคัดหุ้นที่มีโอกาสถูก cover short หลังตลาดเปลี่ยนทิศทาง หลัง 22 ส.ค. (อดีตนายกฯ แสดงทัศนคติต่อมาตรการเศรษฐกิจ)
- และมีหุ้นบางตัวถูก short sell เพิ่ม ซึ่งต้องระวังด้วย



TECHNICAL VIEW

19 September 2024 # 177

DAOL SEC

SET : แกว่งตัวผันผวนในเชิงบวก

แนวรับ 1425-1430

แนวต้าน 1444-1451

SET50 Index Futures

S50U24

TIDLOR

SMT

แนวรับ 18.40-18.60

แนวรับ 2.04-2.10

แนวต้าน 19.00-19.50

แนวต้าน 2.26-2.34

Cut Loss < 18.20

Cut Loss < 2.00

แนวโน้ม : แกว่งตัวผันผวน

กลยุทธ์

ไม่มีสถานะ: เปิด Long ช่วงย่อ

สถานะ Long : ปิด หากหลุด 897

สถานะ Short : ถือ หากหลุด 897

แนวรับ 900, 897, 894

แนวต้าน 908 912, 916

Analyst: Phannapa Kemasurat (Reg. no. 060110)

Disclaimer: บทวิเคราะห์ฉบับนี้จัดทำขึ้นโดยบริษัทหลักทรัพย์ ดาโอ (ประเทศไทย) จำกัด (มหาชน) มีวัตถุประสงค์เพื่อนำเสนอและเผยแพร่บทวิเคราะห์ให้เป็นข้อมูลประกอบการตัดสินใจของนักลงทุนทั่วไป โดยจัดทำขึ้นบนพื้นฐานของข้อมูลที่ได้เปิดเผยต่อสาธารณชนอันเชื่อถือได้ และมีได้มีเจตนาเชิงชวนหรือชี้นำให้ซื้อหรือขายหลักทรัพย์แต่อย่างใด ดังนั้นบริษัทหลักทรัพย์ ดาโอ (ประเทศไทย) จำกัด (มหาชน) จะไม่รับผิดชอบต่อความเสียหายใดๆ ที่เกิดขึ้นจากการใช้บทวิเคราะห์ฉบับนี้ทั้งทางตรงและทางอ้อม และขอให้นักลงทุนใช้ดุลพินิจพิจารณาอย่างรอบคอบก่อนการตัดสินใจลงทุน



CASH BALANCE

DAOL SEC

19 September 2024

หลักทรัพย์ที่คาดว่าจะติด Cash Balance ตามเกณฑ์การ
คำนวณโดยใช้ข้อมูลวันที่ 13-18 ก.ย. 67

No.	Stock	PE (เท่า)	มูลค่าการซื้อขาย (ลบ.)	1-Week Turnover (%)
SET :	BYD	54.79	2,437	60%
	NEX	195.77	1,656	146%
	NRF	82.20	582	57%
	SABUY	Negative PE	1,100	124%
	SGC	153.27	1,030	48%
MAI :	-	-	-	-

เกณฑ์การคำนวณ Cash Balance

1. P/E > 40 เท่า
2. ปริมาณการซื้อขาย SET > 500 ลบ./สัปดาห์ // MAI > 400 ลบ./สัปดาห์
3. 1 Week-Turnover > 40%

Disclaimer: บริษัทฯ ห่วงบัญชีจัดทำขึ้นโดยบริษัทหลักทรัพย์ ดาโอ (ประเทศไทย) จำกัด (มหาชน) มีวัตถุประสงค์เพื่อนำเสนอและเผยแพร่บทวิเคราะห์ให้เป็นข้อมูลประกอบการตัดสินใจของนักลงทุนทั่วไป โดยจัดทำขึ้นบนพื้นฐานของข้อมูลที่ได้เปิดเผยต่อสาธารณชนอันเชื่อถือได้ และมีได้มีเจตนาเชิญชวนหรือชี้แนะให้ซื้อหรือขายหลักทรัพย์แต่อย่างใด ดังนั้น บริษัทหลักทรัพย์ เคทีบีเอสที จำกัด (มหาชน) จะไม่รับผิดชอบต่อความเสียหายใดๆ ที่เกิดขึ้นจากการใช้บทวิเคราะห์ฉบับนี้ทั้งทางตรงและทางอ้อม และขอให้นักลงทุนใช้ดุลพินิจพิจารณาอย่างรอบคอบก่อนการตัดสินใจลงทุน

หลักทรัพย์ที่ติด Cash Balance

หลักทรัพย์	เริ่มต้น – สิ้นสุด
*LST	13 ก.ย 67 – 3 ต.ค. 67
*YGG	17 ก.ย 67 – 7 ต.ค. 67

หมายเหตุ

- * ระดับ 1 : ให้ซื้อด้วยการวางเงินสด 100% ก่อนซื้อ (บัญชี Cash Balance)
+ ห้ามคำนวณวงเงินซื้อขาย
- ** ระดับ 2 : ให้ซื้อด้วยการวางเงินสด 100% ก่อนซื้อ (บัญชี Cash Balance)
+ ห้ามคำนวณวงเงินซื้อขาย + ห้าม Net Settlement
- *** ระดับ 3 : ให้ซื้อด้วยการวางเงินสด 100% ก่อนซื้อ (บัญชี Cash Balance)
+ ห้ามคำนวณวงเงินซื้อขาย + ห้าม Net Settlement + ห้ามซื้อขายล่วงหน้า 1 วันทำการ

News Comment

(-) BBL (ซื้อ/เป้า 186.00 บาท) แบนก์ชาติอินโดนีเซียเซอร์ไพรส์ขึ้นดอกเบี้ย 0.25% ก่อนเฟด

News Flash

(0) AAV (ซื้อ/เป้า 3.20 บาท) แหล่งข่าวอุตสาหกรรม การบินเผย AAV มีแผนรวบรวม TAAX / ด้านผู้บริหาร TAAX ยังปฏิเสธ

Company Update

(0) SCGP (ซื้อ/เป้า 38.00 บาท) ตั้งเป้า EBITDA เต็มไตรมาสยาว; 3Q24E คาดปริมาณและราคาขายฟื้นตัว

ตลท. คาดออกกฎกติกานปี 67 เปิดชื่อผู้บริหาร บจ. นำหุ้นค้ำบัญชีมาร์จิ้น

Source - การเงินธนาคารออนไลน์

Saturday, August 03, 2024 at 10:53

ตลท. เร่งศึกษาเกณฑ์เปิดเผยข้อมูลผู้ถือหุ้นใหญ่-ผู้บริหาร บจ. นำหุ้นค้ำบัญชีมาร์จิ้น หลังพบถูกบังคับขายบ่อย บางรายนำหุ้นค้ำมาร์จิ้นสูงถึง 50 % คาดได้ข้อสรุปและประกาศใช้ภายในปีนี้

ศ.พิเศษ กิตติพงษ์ อรุณพัฒน์พงศ์ ประธานกรรมการตลาดหลักทรัพย์แห่งประเทศไทย (ตลท.) เปิดเผยว่า ตลาดหลักทรัพย์ฯ อยู่ระหว่างศึกษาหลักเกณฑ์การเปิดเผยข้อมูลรายชื่อผู้บริหารและผู้ถือหุ้นใหญ่ของบริษัทจดทะเบียน (บจ.) ที่นำหุ้นไปค้ำประกันสินเชื่อเพื่อซื้อหลักทรัพย์ (บัญชีมาร์จิ้น) หลังพบว่าผู้บริหารบจ. หลายแห่งถูกบังคับขายหุ้น (Force Sell) จำนวนมากซึ่งเกิดจากนำหุ้นที่ตัวเองถือไปวางค้ำมาร์จิ้น

สำหรับข้อมูลที่จะให้เปิดเผย เช่น ผู้บริหารนำหุ้นไปวางค้ำประกันจำนวนเท่าไร ที่จะต้องแจ้งให้นักลงทุนได้ทราบ

> "ก่อนหน้านี้มีผู้บริหารบจ. ได้นำหุ้นไปวางค้ำประกันบัญชีมาร์จิ้นเกิน 50% และเมื่อถูกบังคับขาย ทำให้สัดส่วนการถือหุ้น หรือความเป็นเจ้าของจะหายไปเลย ถือเป็นความเสี่ยง ต้องไปดูในทางกฎหมายจะทำอะไรได้บ้าง"

20 ลำดับแรกของหุ้น ที่มีการใช้ margin ซื้อขายสูงสุด เทียบกับ อนุฯ

Security	Number of shares pledged in margin accounts (shares)	Number of shares pledged in the margin account comparing with paid-up shares (%)	% Free float
SCM	314,751,500.00	52.09	24.55
GPI	306,697,376.47	51.12	42.12
SAAM	149,644,502.04	49.88	25.64
YGG	278,261,427.86	46.22	51.13
BABA80	230,480,210.17	46.10	
TFG	2,641,676,236.59	45.46	17.35
A5	546,261,764.33	45.17	20.76
SA	475,406,306.33	39.65	17.50
JSP	150,413,276.32	31.70	32.64
SFLEX	254,580,311.05	31.05	54.62
KUN	230,458,100.67	30.76	24.67
GLORY	82,228,007.81	30.40	31.08
III	232,987,746.27	28.84	54.85
BM	165,799,384.33	27.36	32.82
CGD	2,259,493,914.29	27.33	55.65
UKEM	309,118,844.16	26.60	54.88
DEMCO	187,499,597.83	25.67	49.76
IP	154,197,124.48	25.47	48.79
AQUA	1,407,239,000.00	24.64	49.17
FVC	138,358,112.68	24.48	63.79

EA, NEX, BYD

DAOL SEC

28-Jun-24

(update 24-Jul-24)





บริษัท พลังงานบริสุทธิ์ จำกัด (มหาชน)
Energy Absolute Public Company Limited

89 อาคารเอไอเอ แคปปิตอล เซ็นเตอร์ ชั้น 16 ถนนรัชดาภิเษก แขวงดินแดง เขตดินแดง กรุงเทพฯ 10400
โทรศัพท์ 02 248 2488-92, 02 002 3667-9 แฟกซ์ 02 248 2493 ทะเบียนเลขที่ 0107551000061

DAOL SEC

11 Sep 24

ที่ EA 6709/012LT

วันที่ 9 กันยายน 2567

เรื่อง แจ้งการประชุมและวาระการประชุมผู้ถือหุ้น ครั้งที่ 3/2567 ของบริษัท พลังงานบริสุทธิ์ จำกัด (มหาชน)

เรียน กรรมการและผู้จัดการ
ตลาดหลักทรัพย์แห่งประเทศไทย

สำเนาเรียน เลขาธิการ สำนักงานคณะกรรมการกำกับหลักทรัพย์และตลาดหลักทรัพย์
สมาคมตลาดตราสารหนี้ไทย

บริษัท พลังงานบริสุทธิ์ จำกัด (มหาชน) (“บริษัทฯ” หรือ “ผู้ออกหุ้น”) ในฐานะผู้ออกหุ้น เห็นสมควรให้มีการจัดประชุมผู้ถือหุ้น ครั้งที่ 3/2567 สำหรับหุ้นกู้เสี่ยงสูงเพื่ออนุรักษ์สิ่งแวดล้อมของบริษัท พลังงานบริสุทธิ์ จำกัด (มหาชน) ครั้งที่ 2/2566 ชุดที่ 1 ครบกำหนดไถ่ถอนปี พ.ศ. 2568 โดยเลื่อนวันครบกำหนดไถ่ถอนครั้งที่ 1 และมีหลักประกันเพิ่มเติมในภายหลัง (“หุ้นกู้” หรือ “หุ้นกู้ EA249A”) ในวันที่ 19 กันยายน 2567 เวลา 10.00 น. ในรูปแบบการประชุมผ่านสื่ออิเล็กทรอนิกส์ (E-meeting) ซึ่งเปิดรับลงทะเบียนตั้งแต่วันที่ 09.00 น. โดยมีวาระการประชุมผู้ถือหุ้นดังนี้

วาระที่ 1 พิจารณานุมัติการเลื่อนวันครบกำหนดไถ่ถอนหุ้นกู้ให้เร็วขึ้น 31 วัน จากวันครบกำหนดไถ่ถอนหุ้นกู้เดิมในวันที่ 30 มิถุนายน 2568 เป็นวันที่ 31 พฤษภาคม 2568 รวมทั้งการแก้ไขเปลี่ยนแปลงข้อกำหนดสิทธิของหุ้นกู้รวมถึงเอกสารอื่นใดที่เกี่ยวข้องเพื่อให้สอดคล้องกับการแก้ไขเปลี่ยนแปลงดังกล่าว

โปรดพิจารณาข้อมูลเพิ่มเติมบนเว็บไซต์บริษัท www.energyabsolute.co.th

จึงเรียนมาเพื่อทราบ

ขอแสดงความนับถือ

นายสุ กลมเกลี้ยง
ประธานเจ้าหน้าที่บริหารการเงิน

บมจ.พลังงานบริสุทธิ์ (EA) นัดประชุมผู้ถือหุ้น
EA249A ในวันที่ 19 กันยายน 2567 เวลา 10.00 น.

วาระที่ 1 พิจารณานุมัติการเลื่อนวันครบกำหนด
ไถ่ถอนหุ้นกู้ให้เร็วขึ้น 31 วัน จากวันครบกำหนดไถ่
ถอนหุ้นกู้เดิมในวันที่ 30 มิถุนายน 2568 เป็นวันที่
31 พฤษภาคม 2568

19-Aug-24

Kiatnakin Phatra Bank holds a meeting to represent bondholders of Energy Absolute, 2pm.

EA ลั่นคืบหนีหุ้นกู้ ลุยหาพันธมิตร รุกขยาย EV Truck

DAOL SEC

Source - ก้นหุ้น

Friday, August 16, 2024 08:01

#EA #ก้นหุ้น - EA มั่นใจพร้อมคืบหนีหุ้นกู้ได้ตามแผน ขณะที่ผู้ถือหุ้นกู้รุ่น EA248A วงเงิน 1,500 ล้านบาท อนุมัติยัดเวลาไถ่ก่อน ส่วนหุ้นกู้รุ่น EA249A เลื่อนประชุมเป็น 23 สิงหาคม เดินหน้าหา Strategic Partner ร่วมลงทุน เสริมแกร่ง ปักหมุดรุก EV Truck เจาะกลุ่มลูกค้ารายใหญ่รับกระแส Zero Emission

นายวสุ กลมเกลี้ยง ประธานเจ้าหน้าที่บริหารการเงิน บริษัท พลังงานบริสุทธิ์ จำกัด (มหาชน) หรือ EA กล่าวว่าหลังจากที่บริษัทได้ถูกปรับลดระดับความน่าเชื่อถือจาก BBB+ (Negative) เป็น BB+ (Negative) ผู้บริหารได้ใช้นโยบายและการจัดการความเสี่ยงด้านสภาพคล่อง ในการบริหารจัดการอย่างเร่งด่วน กล่าวคือ ในวันที่ 8 สิงหาคม 2567 กลุ่มกิจการได้เข้าทำสัญญาเงินกู้ยืมระยะยาวและเงินกู้ยืมร่วม (Syndicated Loan) กับสถาบันการเงินหลายแห่งคิดเป็น จำนวนเงินรวมประมาณ 8,500 ล้านบาท เพื่อวัตถุประสงค์ในการชำระคืนเงินกู้ยืมระยะสั้นจากสถาบันการเงินโดยมีการกำหนดเงื่อนไขการชำระคืนเงินต้นและดอกเบี้ย ภายใน 3 ปี โดยกลุ่มกิจการจะทยอยจ่ายคืนเงินกู้ผ่านกระแสเงินสด (Cash Flow) จากการดำเนินงานตามสัญญาซื้อขายไฟฟ้าภาครัฐ (PPA)

ในวันที่ 9 สิงหาคม 2567 ที่ประชุม ผู้ถือหุ้นกู้ ครั้งที่ 1/2567 สำหรับหุ้นกู้ รุ่น EA248A ผู้ถือหุ้นกู้มีมติอนุมัติการขยายวันครบกำหนดไถ่ก่อนหุ้นกู้ โดยไม่ถือเป็นเหตุให้ผิดนัดจำนวน 1,500 ล้านบาท จากเดิมครบกำหนดในวันที่ 15 สิงหาคม พ.ศ. 2567 เป็นวันที่ 31 พฤษภาคม พ.ศ. 2568 การเปลี่ยนแปลงอัตราดอกเบี้ยจากเดิมร้อยละ 3.11 ต่อปีเป็น 5%ต่อปี และมีหลักประกันให้เพิ่มเติม โดยไม่ถือเป็นเหตุผิดนัดชำระในวันที่ 14 สิงหาคม 2567 ที่ประชุมผู้ถือหุ้นกู้รุ่น EA249A บริษัทได้ขออนุมัติการขยายวันครบกำหนด ไถ่ก่อนหุ้นกู้โดยไม่ถือเป็นเหตุให้ผิดนัดจำนวน 4,000 ล้านบาท

อย่างไรก็ตาม ผู้ถือหุ้นกู้ที่เข้าร่วมประชุมในวันดังกล่าวไม่ครบองค์ประชุมซึ่งกำหนดไว้ ไม่น้อยกว่า 66% ของหุ้นกู้ที่ยังไม่ได้ไถ่ก่อนจึงจะจัดการประชุมผู้ถือหุ้นกู้ครั้งที่ 2/2567 ในวันที่ 23 สิงหาคม โดยการประชุมผู้ถือหุ้นกู้ ครั้งนี้จะต้องมีองค์ประชุมมาเข้าร่วมประชุมไม่น้อยกว่า 20% ของหุ้นกู้ที่ยังไม่ได้ไถ่ก่อน บริษัทคาดว่าจะครบองค์ประชุมและได้รับการอนุมัติ

ส่วนแผนการดำเนินงานครึ่งหลังปี 2567 ในส่วนของธุรกิจรถโดยสารไฟฟ้าและรถเพื่อการพาณิชย์ บริษัทจะมุ่งเน้นไปที่การจำหน่ายรถหัวลากไฟฟ้า (EV Truck) เป็นหลัก อีกทั้งยังมีลูกค้า อีกหลายรายที่อยู่ระหว่างการเจรจา และ เตรียมการส่งมอบ EV Truck เพราะช่วยลดต้นทุนให้กับผู้ประกอบการจาก ปัญหาราคาน้ำมันที่ทรงตัวอยู่ในระดับ สูง และสอดคล้องกระแส Green Energy ซึ่งอยู่ในเมกะเทรนด์โลก

ที่มา: นสพ.ก้นหุ้น ฉบับวันที่ 16 ส.ค. 2567

กรุงเทพธุรกิจ จับตาที่ประชุมผู้ถือหุ้น "ไอเอ" วันนี้โหวตยึดหนี้หุ้นกู้ EA รุ่น 248A "วงใน" คาดไม่มีปัญหา เหตุผู้ถือหุ้นเป็น "นิกลงทุนสถาบัน" แต่หากผลโหวต "ไม่ผ่าน" ต้องเข้ากระบวนการปรับโครงสร้างหนี้ และแผนฟื้นฟู สะเทือนตลาดหุ้น "ซบเซา"

ตามที่บริษัท พลังงานบริสุทธิ์ จำกัด (มหาชน) (EA) ในฐานะผู้ออกหุ้นกู้ EA248A จะจัดให้มีการประชุมผู้ถือหุ้น ครั้งที่ 1/2567 ในวันที่ 9 ส.ค. 2567 เวลา 10.00 น. ด้วยวิธีการ ประชุมผ่านสื่ออิเล็กทรอนิกส์ (E-Meeting) โดยมีวาระเพื่อพิจารณา ดังนี้

วาระที่ 1 ขอผ่อนผันการปิดสมุดทะเบียน ผู้ถือหุ้นเพื่อจัดประชุมผู้ถือหุ้นเป็น ระยะเวลาน้อยกว่า 14 วันก่อนวันประชุมผู้ถือหุ้น ไม่ให้ถือเป็นกรณีที่ผู้ออกหุ้นกู้ไม่ปฏิบัติตามข้อกำหนดสิทธิ

วาระที่ 2 (ก) ขยายวันครบกำหนดไถ่ถอนหุ้นไปอีก 10 เดือน 15 วัน โดยไม่ถือเป็น เหตุผิดนัดและเพิ่มอัตราดอกเบี้ยอีก ร้อยละ 1.89 ต่อปี จากเดิม 3.11% ต่อปี เป็น 5.00% ต่อปีในช่วงระยะเวลาที่ได้ขอยายออกไปและ(ข) เพิ่มหลักประกันแก่หุ้นกู้

โดยในวงการตลาดหุ้น จับตาที่ไล่ซัด ส่วนใหญ่ต่างมองว่า กลุ่มนักลงทุนสถาบัน "น่าจะโหวตผ่าน" เช่นเคสอื่นๆ ที่เคยเกิดขึ้น เพราะหากไม่อนุมัติ จะกระทบเป็นวงกว้าง ต่อเนื่องไปถึงนักลงทุนรายย่อยอีกจำนวนมาก กรณีนี้น่าจะส่งผลดีต่อภาพรวมตลาดหุ้น โดยเฉพาะหุ้นกู้ ออกใหม่ที่เสนอขายอยู่ตอนนี้

หากผลโหวตพลิก "ไม่ผ่าน" EA ต้องเดินหน้าเข้าสู่กระบวนการปรับโครงสร้างหนี้ และเข้าแผนฟื้นฟูต่อไป ซึ่งน่าจะสะเทือนต่อบรรยากาศการลงทุนในตลาดหุ้น ภาพรวม "ซบเซา" มากขึ้นไปอีก โดยอย่างยิ่ง หุ้นกู้ ออกใหม่ที่เสนอขายตอนนี้หากไม่ใช้บริษัทขนาดใหญ่ และมีชื่อเสียงเป็นที่รู้จักแล้ว จะประสบปัญหาขายหุ้นกู้ไม่ได้เลย "การจัดประชุมผู้ถือหุ้นรุ่น EA248A และ EA249A คงเป็นไปตามกำหนด เวลาเดิม เพราะเงื่อนไขหุ้นกู้ EA ทั้งสองรุ่น มีความแตกต่างกันอยู่ ต้องรอติดตามต่อไป สถานการณ์ต่อไป"

หลังจากวานนี้ (8 ส.ค.) ผู้ถือหุ้นรุ่น EA248A และรุ่น EA249A มีข้อเรียกร้องให้ ธนาคารไทยพาณิชย์ (SCB) และ ธนาคารเกียรตินาคินภัทร (KKP) ในฐานะผู้แทนผู้ถือหุ้น โดยการนัดประชุมหุ้นกู้ ชุด EA248A และ EA249A ที่จะจัดขึ้นก่อน ควรจะเป็นการขออนุมัติ เลื่อนวันครบกำหนด เพื่อรอข้อสรุปในการแก้ปัญหาร่วมกัน ทุกหุ้นเท่านั้น

"SCB และ KKP ในฐานะผู้แทน ผู้ถือหุ้นมีหน้าที่ปกป้องผลประโยชน์ ให้ผู้ถือหุ้น กลับได้มีส่วนสนับสนุน การกระทำการที่อาจจะเป็นการละเมิด ข้อกำหนดสิทธินี้เสียเองได้คำนึงถึงประโยชน์ของผู้ถือหุ้นทุกกลุ่มอย่างเพียงพอหรือไม่สิ่งที่ควรกระทำคือให้ผู้แทนผู้ถือหุ้น ทำการจัดประชุม ผู้ถือหุ้นทุกกลุ่มเพื่อให้บริษัท EA ให้ข้อมูลอย่างเพียงพอและเปิดโอกาสให้เจ้าหน้าที่ทุกกลุ่ม ได้ร่วมซักถาม ให้ความเห็นและหากงออกร่วมกัน เพื่อทุกฝ่ายได้รับประโยชน์ด้วยความ เท่าเทียมกันตามสิทธิที่มี ก่อนที่จะมี การจัดประชุมอื่นใดตามมา"

ที่มา: นสพ.กรุงเทพธุรกิจ ฉบับวันที่ 9 ส.ค. 2567

ที่มา: นสพ.กรุงเทพธุรกิจ ฉบับวันที่ 9 ส.ค. 2567

รายชื่อ	ตำแหน่ง
นาย สมเจินิก เองตระกูล	ประธานกรรมการบริษัท, รักษาการประธานเจ้าหน้าที่บริหาร
นาย วุฒิเลิศ เจียรนิกุลชัย	กรรมการ
นาย สมบูรณ์ อาหุณย์	กรรมการ
นาง อัญชลี ซาสีจันทร์	กรรมการ
นาย เจริญชัย ประเทืองสุขศรี	กรรมการ
นาย ชัชวาลย์ เจียรนวนนท์	กรรมการ
นาย วสุ กลมเกลี้ยง	กรรมการ
นาย ฉัตรพล ศรีประทุม	กรรมการ
พล.อ.อ. ชัยนันท์ ธรรมสุจริต	กรรมการอิสระ, ประธานคณะกรรมการตรวจสอบ
ม.ร.ว. บวรฉัตร ฉัตรชัย	กรรมการอิสระ, กรรมการตรวจสอบ
นาย สมภพ กีระสุนทรพงษ์	กรรมการอิสระ, กรรมการตรวจสอบ
นาย อมรศักดิ์ นพรัมภา	กรรมการอิสระ

- #หุ้นกู้ที่จะครบกำหนด 15 ส.ค. จำนวน 1.5 พันล้านบาท เรียกประชุม 9 ส.ค.67
- #หุ้นกู้ที่จะครบกำหนด 29 ก.ย. จำนวน 4.0 พันล้านบาท เรียกประชุม 14 ส.ค.

โดยจะปิดสมุดฯ 31 ก.ค.67

Energy Absolute Calls Bondholders Meetings Next Month

2024-07-26 06:37:47.54 GMT

(Bloomberg) -- Energy Absolute, a Thai renewables company facing allegations of fraud, has called meetings of holders of two separate series of bonds totaling 5.5 billion baht due over the next two months.

* A meeting of holders of 1.5 billion baht of notes due on Aug. 15 will be held on Aug. 9, according to a company statement on Thai Bond Market Association website

* Holders of 4 billion baht of notes due on Sept. 29 will meet on Aug. 14

* Company will close registration of bondholders for the meetings on July 31

พวา EA เลื่อนจ่าย B/E ห้วนลามคั้นหนีหุ้ญ

DAOL SEC

Source - กั้นหุ้ญ

Wednesday, July 24, 2024 at 08:05

#EA #กั้นหุ้ญ - EA ราคาตั้งหนัก ๓๓๓/ลอร์ เหตุเลื่อนวันชำระคืน หนีตัว B/E 2 กอง "ASP-AIF1- ASP-DPLUS" กะกั้นหุ้ญ จาก วันที่ 23 กรกฎาคม เป็น 9 สิงหาคมรวม 700 ล้านบาท ด้านบลจ.แอสเซท พลัส สันติติดตามชำระหนี้ใกล้ขีด โบรมห้วนกระทบความสามารถชำระคืนที่ครบคัลปีนี้ ด้าน "วสุ กลมเกลี้ยง" เก็บตัวเจียบ ไม่รับสาย KBANK ไม่ห้วนคินหน้าปล่อยสินเชื่อ กรีนโลน

ความเคลื่อนไหวราคาหุ้น บริษัท พลังงานบริสุทธิ์ จำกัด (มหาชน) หรือ EA วานนี้ (23 ก.ค.67) ราคาร่วงกั้นทีหลังจากเปิดซื้อขายได้ไม่นาน จากความกังวลความสามารถชำระหนี้ หลังจากบริษัทหลักทรัพย์จัดการกองทุน (บลจ.)แอสเซท พลัส ๓๓๓การเปลี่ยนกำหนดวันไ้ก่อนการชำระหนี้ของตัวแลกเงินของ EA จำนวน 2 กอง ๓๓๓เป็นการแจ้ง กะกั้นหุ้ญ โดยระหว่างวันราคาลงต่ำสุดที่ 3.54 บาท ลดลง 29.90% (ลอร์) ก่อนจะมาเปิดตลาดที่ 3.72 บาท ลดลง 1.33 บาท หรือ 26.34% มูลค่าซื้อขาย 2,293.57 ล้านบาท เลื่อนคินหนี ASP-AIF1

เช้าวานนี้ บลจ.แอสเซท พลัส ๓๓๓ผู้ถือหน่วย เรื่องการเปลี่ยนกำหนดวันไ้ก่อนการชำระหนี้ตัวแลกเงินของ EA ต่อกองทุนเปิด แอสเซทพลัส เอไอ ๓๓๓สารสนธิ 1 ห้ามขายผู้ ลงทุนรายย่อย (ASP-AIF1) ว่า สืบเนื่องจาก กองทุน ASP-AIF1 ได้ลงทุนในตัวแลกเงินระยะสั้นของ EA ที่ประสบปัญหาของผู้บริหารและกรรมการบริษัท EA ส่งผลสืบเนื่องมา ๓๓๓ทำให้เกิดการเปลี่ยนวันกำหนดวันไ้ก่อนชำระหนี้ให้แก่อกองทุน

กั้นนี้ บลจ. บลจ.แอสเซท พลัส ๓๓๓ไม่ได้นึ่งนอนใจต่อเหตุการณ์ดังกล่าว ๓๓๓ได้ดำเนินการติดตามความคืบหน้าเกี่ยวกับการชำระหนี้ รวมถึงเจรจากับผู้บริหารระดับสูงของ EA ๓๓๓แล้วนั้น โดยทางบริษัท EA อยู่ระหว่างการดำเนินการจัดหาแหล่งเงินทุนเพิ่มเติม นำมาชำระหนี้คินได้ตามกำหนดรวมถึง พิจารณาหาแนวทางอื่นๆ ที่มีความเป็นไปได้ที่จะสามารถ ชำระหนี้คินเต็มจำนวนให้เร็วที่สุด

โดยการเจรจากดังกล่าว ส่งผลให้มีการเปลี่ยนวันกำหนดไ้ก่อนตัวเงินระยะสั้นของ EA รุ่น EA24723A มูลค่า 100 ล้านบาท ที่จะครบกำหนดในวันที่ 23 กรกฎาคม เป็นวันที่ 9 สิงหาคม 2567 ซึ่งทาง EA ตกลงชำระดอกเบี้ยเพิ่มเติมให้กองทุน ASP-AIF1 ในอัตรา 7% ต่อปี โดยคำนวณตั้งแต่วันที่ 23 กรกฎาคม-9 สิงหาคม รวมจำนวนดอกเบี้ย 345,205.48 บาท

23 กรกฎาคม 2567

เรียน ท่านผู้ถือหุ้นหน่วยลงทุน
เรื่องชี้แจงเรื่องการเปลี่ยนกำหนดวันไถ่ถอนการชำระหนี้ของตั๋วแลกเงินของ EA ต่อกองทุนเปิด แอสเซทพลัส เอไอตราสารหนี้ 1 ห้ามขายผู้ลงทุนรายย่อย (ASP-AIF1)

สืบเนื่องจากที่ท่านได้ลงทุนกับกองทุนเปิด แอสเซทพลัส เอไอตราสารหนี้ 1 ห้ามขายผู้ลงทุนรายย่อย (ASP-AIF1) ซึ่งได้มีการลงทุนในตั๋วแลกเงินระยะสั้นของบริษัทพลังงานบริสุทธ์ จำกัด (มหาชน) : EA ที่ประสบปัญหาของผู้บริหารและกรรมการบริษัท EA ส่งผลสืบเนื่องมา และทำให้เกิดการเปลี่ยนกำหนดวันไถ่ถอนชำระหนี้ให้แก่กองทุน ASP-AIF1 นั้น

บริษัทหลักทรัพย์จัดการกองทุน แอสเซท พลัส (บลจ.แอสเซท พลัส) มิได้มีเจตนาต่อเหตุการณ์ดังกล่าว และได้ดำเนินการติดตามความคืบหน้าเกี่ยวกับการชำระหนี้ รวมถึงเจรจากับผู้บริหารระดับสูง ของบริษัท EA แล้วนั้น โดยบริษัท EA อยู่ระหว่างดำเนินการจัดหาแหล่งเงินทุนเพิ่มเติมเพื่อนำมาชำระหนี้คืนได้ตามกำหนด รวมถึงพิจารณาหาแนวทางอื่นๆที่มีความเป็นไปได้ที่จะสามารถชำระหนี้คืนเต็มจำนวนให้ได้โดยเร็วที่สุด

การเจรจาดังกล่าว ส่งผลให้มีการเปลี่ยนวันกำหนดการไถ่ถอนตั๋วแลกเงินระยะสั้นของบริษัท รุ่น EA24723A มูลค่า 100 ล้านบาท ที่จะครบกำหนดไถ่ถอนวันที่ 23 กรกฎาคม 2567 และ **มีการเปลี่ยนแปลงวันไถ่ถอนของตั๋วแลกเงินระยะสั้น ออกไปเป็น วันที่ 9 สิงหาคม 2567**

โดยการเปลี่ยนแปลงวันครบกำหนดไถ่ถอนชำระหนี้ดังกล่าว ทางบริษัท EA ได้ตกลงชำระดอกเบี้ยเพิ่มเติมให้กับกองทุน ASP-AIF1 ในอัตราร้อยละ 7.0 ต่อปี โดยคำนวณจากจำนวนเงินตั๋วแลกเงินระยะสั้นที่กองทุนได้รับการจัดสรร นับจากวันที่ครบกำหนดไถ่ถอนเดิม คือในวันที่ 23 กรกฎาคม 2567 จนถึงวันที่ 9 สิงหาคม 2567 รวมจำนวนดอกเบี้ยชำระ: 345,205.48 บาท

ทั้งนี้ เมื่อ บลจ.แอสเซท พลัส ได้รับการชำระหนี้คืนจากทางบริษัท EA แล้วนั้น จะนำดอกเบี้ยเพิ่มเติมรวมกับมูลค่าไถ่ถอนของตั๋วแลกเงินระยะสั้นของบริษัท EA กลับไปคำนวณรวมกับมูลค่าทรัพย์สินสุทธิ (NAV) ของกองทุนอีกครั้ง

อย่างไรก็ตาม บริษัทฯ ขอให้ท่านมั่นใจว่าจะดำเนินการติดตามการชำระหนี้ตั๋วแลกเงินระยะสั้นของบริษัท EA อย่างใกล้ชิด และจะดำเนินการขึ้นสูงสุดตามกฎหมายเพื่อพิทักษ์ประโยชน์สูงสุดแก่ผู้ลงทุนโดยรวม

บริษัทฯ ขอขอบคุณที่ท่านมอบความไว้วางใจให้บริษัทฯ บริหารจัดการกองทุนของท่านเสมอมา ทั้งนี้ หากท่านประสงค์จะสอบถามข้อมูลเพิ่มเติม โปรดติดต่อตัวแทนสนับสนุนการขายและรับซื้อหน่วยลงทุนของท่าน หรือติดต่อ Asset Plus Customer Care 02-672-1111 ในวันและเวลาดำเนินการ 08.30 -17.30 น. หรือทาง e-mail ที่ customercare@assetfund.co.th

23 กรกฎาคม 2567

เรียน ท่านผู้ถือหุ้นหน่วยลงทุน
เรื่องชี้แจงเรื่องการเปลี่ยนกำหนดวันไถ่ถอนการชำระหนี้ของตั๋วแลกเงินของ EA ต่อกองทุนเปิด แอสเซท พลัส ตราสารหนี้ เดลี่ พลัส (ASP-DPLUS)

สืบเนื่องจากที่ท่านได้ลงทุนกับกองทุนเปิดแอสเซท พลัส ตราสารหนี้ เดลี่ พลัส (ASP-DPLUS) ซึ่งได้มีการลงทุนในตั๋วแลกเงินระยะสั้นของบริษัทพลังงานบริสุทธ์ จำกัด (มหาชน) : EA ที่ประสบปัญหาของผู้บริหารและกรรมการบริษัท EA ส่งผลสืบเนื่องมา และทำให้เกิดการเปลี่ยนกำหนดวันไถ่ถอนชำระหนี้ให้แก่กองทุน ASP-DPLUS นั้น

บริษัทหลักทรัพย์จัดการกองทุน แอสเซท พลัส (บลจ.แอสเซท พลัส) มิได้มีเจตนาต่อเหตุการณ์ดังกล่าว และได้ดำเนินการติดตามความคืบหน้าเกี่ยวกับการชำระหนี้ รวมถึงเจรจากับผู้บริหารระดับสูงของ บริษัท EA แล้วนั้น โดยบริษัท EA อยู่ระหว่างดำเนินการจัดหาแหล่งเงินทุนเพิ่มเติมเพื่อนำมาชำระหนี้คืนได้ตามกำหนด รวมถึงพิจารณาหาแนวทางอื่นๆที่มีความเป็นไปได้ที่จะสามารถชำระหนี้คืนเต็มจำนวนให้ได้โดยเร็วที่สุด

การเจรจาดังกล่าว ส่งผลให้มีการเปลี่ยนวันกำหนดการไถ่ถอนตั๋วแลกเงินระยะสั้นของบริษัท EA รุ่น EA24723A มูลค่า 300 ล้านบาท ที่จะครบกำหนดไถ่ถอนวันที่ 23 กรกฎาคม 2567 และรุ่น EA24801A มูลค่า 300 ล้านบาท ที่จะครบกำหนดไถ่ถอน วันที่ 1 สิงหาคม 2567 **มีการเปลี่ยนแปลงวันไถ่ถอนของตั๋วแลกเงินระยะสั้น ทั้ง 2 รุ่น ออกไปเป็น วันที่ 9 สิงหาคม 2567**

โดยการเปลี่ยนแปลงวันครบกำหนดไถ่ถอนชำระหนี้ดังกล่าว ทางบริษัท EA ได้ตกลงชำระดอกเบี้ยเพิ่มเติมให้กับกองทุน ASP-DPLUS ในอัตราร้อยละ 7.0 ต่อปี โดยคำนวณจากจำนวนเงินตั๋วแลกเงินระยะสั้นที่กองทุนได้รับการจัดสรร นับจากวันที่ครบกำหนดไถ่ถอนเดิม คือในวันที่ 23 กรกฎาคม 2567 จนถึงวันที่ 9 สิงหาคม 2567 รวมจำนวนดอกเบี้ยชำระ: 1,553,424.66 บาท

อนึ่ง บลจ.แอสเซท พลัส จะจัดสรรเงินคืนให้กับผู้ถือหุ้นหน่วยลงทุนในกองทุน ASP-DPLUS เมื่อได้รับการชำระหนี้คืนจากทางบริษัท EA โดยคิดคำนวณจากดอกเบี้ยปรับรวมกับมูลค่าไถ่ถอนของตั๋วแลกเงินระยะสั้นของบริษัท EA ทั้ง 2 รุ่น ทั้งนี้ บลจ.แอสเซท พลัส จะชำระคืนผู้ถือหุ้นหน่วยลงทุนผ่านบัญชีที่ผูกไว้กับกองทุน และจะแจ้งกำหนดการจ่ายเงินคืนให้กับผู้ลงทุนโดยรวมในลำดับต่อไป

อย่างไรก็ตาม บริษัทฯ ขอให้ท่านมั่นใจว่าจะดำเนินการติดตามการชำระหนี้ตั๋วแลกเงินระยะสั้นของบริษัท EA อย่างใกล้ชิด และจะดำเนินการขึ้นสูงสุดตามกฎหมายเพื่อพิทักษ์ประโยชน์สูงสุดแก่ผู้ลงทุนโดยรวม

บริษัทฯ ขอขอบคุณที่ท่านมอบความไว้วางใจให้บริษัทฯ บริหารจัดการกองทุนของท่านเสมอมา ทั้งนี้ หากท่านประสงค์จะสอบถามข้อมูลเพิ่มเติม โปรดติดต่อตัวแทนสนับสนุนการขายและรับซื้อหน่วยลงทุนของท่าน หรือติดต่อ Asset Plus Customer Care 02-672-1111 ในวันและเวลาดำเนินการ 08.30 -17.30 น. หรือทาง e-mail ที่ customercare@assetfund.co.th

CURRENT BOND

http://www.thaibma.or.th/EN/Issuer/IssuerDetail.aspx?issuer=EA

12-Jul-24

ENERGY ABSOLUTE PUBLIC COMPANY LIMITED (EA)

1. Short Term Debenture

ThaiBMA Symbol	Issued Date	Maturity Date	Issue Size (THB Mln.)	Outstanding (THB Mln.)	Term	TTM (Yrs.)	Secured Type	holder R Default Ar (THB Mln.)	Option	Registered Date	TRIS
EA24723A II	24-Apr-24	23-Jul-24	400	400	0.25 Yrs	0.03	UNSECURE	-		24-Apr-24	
EA24801A II	03-May-24	01-Aug-24	300	300	0.25 Yrs	0.05	UNSECURE	-		03-May-24	
EA24815A II	13-May-24	15-Aug-24	600	600	0.26 Yrs	0.09	UNSECURE	-		13-May-24	
EA24D12A II	13-Jun-24	12-Dec-24	100	100	0.50 Yrs	0.42	UNSECURE	-		13-Jun-24	
total			1,400	1,400							

2. Long Term Debenture

ThaiBMA Symbol	Issued Date	Maturity Date	Issue Size (THB Mln.)	Outstanding (THB Mln.)	Term	TTM (Yrs.)	Secured Type	holder R Default Ar (THB Mln.)	Option	Registered Date	TRIS
EA297A II/HNW	11-Jul-19	11-Jul-29	2,000	2,000	10.01 Yrs	5	UNSECURE	KKP 700		11-Jul-19	BBB+
EA298A II/HNW	15-Aug-19	15-Aug-29	2,000	2,000	10.01 Yrs	5.09	UNSECURE	KKP 700		15-Aug-19	BBB+
EA248A II/HNW	15-Aug-19	15-Aug-24	1,500	1,500	5.01 Yrs	0.09	UNSECURE	KKP 700		15-Aug-19	BBB+
EA260A II	16-Oct-19	16-Oct-26	3,000	3,000	7.01 Yrs	2.26	UNSECURE	700		16-Oct-19	BBB+
EA257A II/HNW	10-Jul-20	10-Jul-25	700	700	5.00 Yrs	0.99	UNSECURE	KKP 700		10-Jul-20	BBB+
EA329A II/HNW	08-Sep-22	08-Sep-32	1,700	1,700	10.01 Yrs	8.16	UNSECURE	KKP 700		08-Sep-22	BBB+
EA299A II/HNW	08-Sep-22	08-Sep-29	1,400	1,400	7.01 Yrs	5.16	UNSECURE	KKP 700		08-Sep-22	BBB+
EA279A II/HNW	08-Sep-22	08-Sep-27	750	750	5.00 Yrs	3.16	UNSECURE	KKP 700		08-Sep-22	BBB+
EA259A II/HNW	08-Sep-22	08-Sep-25	1,250	1,250	3.00 Yrs	1.16	UNSECURE	KKP 700		08-Sep-22	BBB+
EA331A II/HNW	20-Jan-23	20-Jan-33	2,850	2,850	10.01 Yrs	8.53	UNSECURE	KKP 700		20-Jan-23	BBB+
EA301A II/HNW	20-Jan-23	20-Jan-30	1,000	1,000	7.01 Yrs	5.53	UNSECURE	KKP 700		20-Jan-23	BBB+
EA281A II/HNW	20-Jan-23	20-Jan-28	2,000	2,000	5.00 Yrs	3.52	UNSECURE	KKP 700		20-Jan-23	BBB+
EA261A II/HNW	20-Jan-23	20-Jan-26	1,150	1,150	3.00 Yrs	1.52	UNSECURE	KKP 700		20-Jan-23	BBB+
EA289A PO	29-Sep-23	29-Sep-28	2,770	2,770	5.01 Yrs	4.22	UNSECURE	SCBB 700		29-Sep-23	BBB+
EA269A PO	29-Sep-23	29-Sep-26	3,096	3,096	3.00 Yrs	2.21	UNSECURE	SCBB 700		29-Sep-23	BBB+
EA249A PO	29-Sep-23	29-Sep-24	4,000	4,000	1.00 Yrs	0.21	UNSECURE	SCBB 700		29-Sep-23	

total 31,166 31,166

Grand Total 32,566 32,566

สูตร 3 Floor 1 Ceiling จะเกิดกับ EA หรือไม่ ?

DAOL SEC



(จุดสมดุล ระหว่าง หายนะของราคาหุ้น และการซื้อซื้อหุ้นราคาต่ำ)



โจทย์ใหญ่ ที่ต้องแก้ไขได้

EA NEX BYD ธนาคาร

- ความเชื่อมั่น (สำคัญที่สุด)
- หนี้ 6 หมื่น (แบงก์ 3 ; หุ้นกู้ 3) เจ้าหนี้ต้องช่วยถึงจะผ่านไปได้
- กระแสเงินสด
- เปลี่ยนผู้บริหาร
- บริษัทในกลุ่ม ยังต้องมีการลงทุนอยู่ในธุรกิจ EV+ รถเมล์
- ธุรกิจใหม่ (EV) จะเดินต่อได้มั๊ย ???

- EA เพิ่มทุนให้ BYD เมื่อ ก.ย.65 9.2 พันลบ.
- BYD ระบุในงบ ว่า มีลูกหนี้ บริษัทร่วมทางอ้อม ณ 31 มี.ค.67 จำนวน 9.44 พันลบ.
- BYD อาจ นำเงินเพิ่มทุน ไปปล่อยกู้ให้ ไทยสมายล์

- **ปัญหาเรื่องเงิน ไม่ใช่เรื่องใหญ่**
- คนถือหุ้นกู้จะมีปัญหาได้ ก็ต่อเมื่อธนาคารไม่ให้ความช่วยเหลือ (ITD รอดเพราะธนาคารช่วย)
- หรือ เจ้าจง อยากล้มบนฟูก คือ วงหยุดชำระหนี้ จนเกิด cross default เอง
- โดยฐานะการเงินปัจจุบัน EA มีเงินพอจ่ายหุ้นกู้ ที่จะครบกำหนดปีนี้ อยู่แล้ว

สมาคม บลจ. แนวนหุ้น EA เป็น Restricted List จำกัดทำธุรกรรม-เบรกลงทุนเพิ่มชั่วคราว DAOL SEC

สำนักข่าวอินโฟเควสท์ (17 ก.ค. 67)--นางชวินดา หาญรัตนกุล นายกสมาคมบริษัทจัดการลงทุน (Association of Investment Management Companies AIMC) ในฐานะตัวแทนบริษัทจัดการลงทุนในประเทศไทย เปิดเผยถึงมติที่ประชุมที่ประกอบด้วยคณะกรรมการ AIMC และคณะอนุกรรมการ ESG Policy and Collective Action สำหรับกองทุนรวมไทยเพื่อความยั่งยืน (ThaiESG) และกองทุนรวมธรรมาภิบาลไทย (ThaiCG) มั่นใจทุกบริษัทจัดการ (บลจ.) มีความพร้อมในการบริหารจัดการต่อปัญหาบจ.พลังงานบริสุทธิ์ (EA) และมีมติจัดให้หลักทรัพย์ของ EA อยู่ใน Restricted List จำกัดการทำธุรกรรมและห้ามมิให้มีการลงทุนเพิ่มจนกว่าจะมีความชัดเจนในแนวทางการดำเนินงานของบริษัท โดยจะติดตามความคืบหน้าของบริษัทอย่างใกล้ชิด เชื่อว่าการประกอบธุรกิจของ EA ยังคงดำเนินต่อไปได้

สำหรับกรณี EA ปัจจุบันการถือครองหุ้นและตราสารหนี้ EA โดยกองทุนรวมทุกประเภทมีสัดส่วนน้อยเมื่อเทียบกับทรัพย์สินที่อยู่ภายใต้การจัดการ ที่ผ่านมาผู้จัดการลงทุนได้ทยอยลดสัดส่วนการลงทุนทั้งในหุ้นและตราสารหนี้ EA มาโดยลำดับ โดยเฉพาะเมื่อเริ่มมีสัญญาณความผิดปกติของราคา

ในส่วนหุ้น EA ด้วยข้อจำกัดด้านสภาพคล่องของตราสาร การปรับลดสัดส่วนการลงทุนอาจต้องใช้ระยะเวลาในการดำเนินการ ในการนี้เพื่อประโยชน์สูงสุดของผู้ลงทุน บลจ. จึงได้นำเครื่องมือบริหารสภาพคล่องกองทุนรวม (Liquidity Management Tools LMTs) ซึ่งเป็นแนวทางการบริหารสภาพคล่องของกองทุนรวมตามแนวทางสากลมาใช้ ไม่ว่าจะเป็นการจำกัดปริมาณการขายคืนหน่วยลงทุน (Redemption Gate) ที่จำกัดปริมาณการขายคืนหน่วยลงทุนสูงสุดในแต่ละวันเพื่อชะลอการขายคืนทรัพย์สินที่กองทุนได้ลงทุนไว้ และการคัดแยกหุ้น EA ออกจากทรัพย์สินหลักของกองทุนรวม (Side Pocket) เพื่อนำมาบริหารจัดการต่างหาก

โดยหุ้น EA ในส่วนนี้จะไม่ถูกนำมาคำนวณมูลค่า NAV ผู้ถือหน่วยยังคงซื้อขายกองทุนหลักได้ตามปกติ และเมื่อมีการขายทรัพย์สินส่วนที่ได้มีการ side pocket เอาไว้ออกไปในอนาคตบริษัทจัดการก็จะคืนเงินให้ผู้ถือหน่วยต่อไป ทั้งสองวิธีนี้จะช่วยให้กองทุนไม่ต้องเร่งขายหุ้น EA ออกไปในราคาที่ไม่เหมาะสมหรือต่ำกว่าที่ควรจะเป็น ซึ่งเป็นการดำเนินการโดยยึดหลักความซื่อสัตย์สุจริตและระมัดระวัง ให้ความสำคัญกับการปกป้องผลประโยชน์และความยุติธรรมให้กับผู้ถือหน่วยลงทุน

ทั้งนี้ ที่ผ่านมามีผู้จัดการกองทุนมีการตัดสินใจอย่างสมเหตุสมผลในการลงทุนในหลักทรัพย์ EA ในส่วน ThaiESG ซึ่งลงทุนในหุ้นยั่งยืน SET ESG Ratings นั้น ปัจจุบันมีหุ้นจำนวน 196 บริษัท และ EA เคยได้รับการจัดอันดับใน SET ESG Ratings ด้วยนั้น ในทางปฏิบัติผู้จัดการกองทุนไม่จำเป็นต้องลงทุนในหุ้นทุกบริษัท ขึ้นอยู่กับการพิจารณาคัดเลือกและการกระจายการลงทุน เชื่อมั่นว่าผู้จัดการกองทุนทุกคนทำหน้าที่อย่างมืออาชีพในการวิเคราะห์ คัดเลือก และติดตามการลงทุน

"ปัญหา EA ที่เกิดขึ้นโดยเฉพาะเรื่องธรรมาภิบาลซึ่งเป็นหนึ่งในปัจจัยหลักของ ESG นั้น ไม่เพียงแต่เกิดขึ้นเฉพาะในตลาดหุ้นไทย แต่สามารถเกิดขึ้นได้ทั่วโลก ทุกองค์กรที่เกี่ยวข้องในตลาดหุ้นจึงต้องร่วมมือกันอย่างจริงจังเพื่อพัฒนาให้เกิดการลงทุนเพื่อความยั่งยืนอย่างแท้จริง มีกระบวนการรองรับ ตรวจสอบและติดตามผลที่มีประสิทธิภาพ ทั้งหน่วยงานกำกับดูแล องค์กรกลาง หน่วยงานอิสระที่ทำหน้าที่รับรองและสอบทานข้อมูล บริษัทจัดอันดับ ผู้สอบบัญชี ผู้จัดการกองทุน ไปจนถึงตัวแทนขายที่ได้รับการแต่งตั้ง ฯลฯ เพื่อให้กระบวนการต่างๆ มีพัฒนาการที่มีประสิทธิภาพ กันต่อเหตุการณ์ สามารถปกป้องผลประโยชน์ผู้ลงทุนและบรรลุเป้าหมายความยั่งยืนอย่างแท้จริง" นางชวินดา กล่าว

ก.ล.ต.แจ้งปมสงสัยปมพัว 3 กรรมการและผู้บริหาร EA ทุจริต ซ้ำอายุความยังไม่หมด

สำนักข่าวอินโฟเควสท์ (14 ก.ค. 67)--สำนักงานคณะกรรมการกำกับหลักทรัพย์และตลาดหลักทรัพย์ (ก.ล.ต.) ชี้แจงเพิ่มเติม กรณีกล่าวโทษนายสมโภชน์ อาหุนัย และนายอมร ทรัพย์ทวิกุล กรรมการและผู้บริหาร บมจ.พลังงานบริสุทธิ์ (EA) และบริษัทย่อยที่ EA เป็นผู้ถือหุ้นร้อยละ 99.99 (ได้แก่ บริษัท อีเอ โซล่า นครสวรรค์ จำกัด และบริษัท อีเอ โซล่า ลำปาง จำกัด) และนายพรเลิศ เตชะรัตโนภาส โดยปรากฏข้อเท็จจริงและหลักฐานที่พิจารณาได้ว่า ในช่วงปี 2556-2558 บุคคลทั้ง 3 รายได้ร่วมกันกระทำการทุจริตการจัดซื้ออุปกรณ์จากต่างประเทศ และ/หรือทุจริตการจัดซื้อโปรแกรมซอฟต์แวร์เพื่อใช้ในโครงการก่อสร้างโรงไฟฟ้าพลังงานแสงอาทิตย์ของ EA ผ่านบริษัทย่อย 2 บริษัทดังกล่าว เป็นเหตุให้บุคคลทั้ง 3 รายได้รับผลประโยชน์ จำนวนรวม 3,465.64 ล้านบาท.

ก.ล.ต. เผยว่า เหตุที่ใช้เวลาในการดำเนินการ เนื่องจาก ก.ล.ต. ได้รับเรื่องร้องเรียนในช่วงปลายปี 2559 และได้ตั้งประเด็นตรวจสอบหลายประเด็น เกี่ยวพันกันหลายมาตรา มีความซับซ้อนในการตรวจสอบ และมีข้อมูลที่ต้องพิจารณาจำนวนมากในแต่ละประเด็น นอกจากนี้ ตามกระบวนการบังคับใช้กฎหมาย ก.ล.ต. ให้อายุความและโอกาสผู้ต้องสงสัยชี้แจงอย่างเต็มที่เพื่อความเป็นธรรม ทั้งกรณีการเรียกมาสอบถ้อยคำและการให้ชี้แจงเป็นหนังสือ อย่างไรก็ตาม ก.ล.ต. ได้ประสานหน่วยงานกำกับในต่างประเทศหลายแห่งและได้รับความร่วมมือเป็นอย่างดี

ทั้งนี้ คดีนี้มีอายุความ คือ การกระทำความผิดเกิดในช่วงปี 2556 ถึงปี 2558 ต่อเนื่องกัน โดยกรณีนี้ เป็นการกระทำความผิดตามมาตรา 311 ซึ่งมีอายุความ 15 ปี จึงจะหมดอายุความในปี 2573 (นับแต่ปี 2558)

ส่วนกรณีความผิดตามมาตรา 281/2 วรรคสอง ประกอบมาตรา 89/7 และมาตรา 89/24 มีอายุความ 10 ปี จึงจะหมดอายุความในปี 2568 (นับแต่ปี 2558)

สาเหตุกรณีนี้ดำเนินคดีทางอาญา เพราะเป็นความผิดทุจริตมาตรา 311 ซึ่งเป็นความผิดทางอาญา จึงไม่สามารถใช้มาตรการลงโทษทางแพ่งได้ (มาตรา 311 และมาตรา 281/2 วรรคสอง ไม่ได้รวมอยู่ในมาตรา 317/1)

การถูกกล่าวโทษข้างต้นมีผลให้ผู้ถูกกล่าวโทษเข้าข่ายมีลักษณะขาดความน่าไว้วางใจในการเป็นกรรมการและผู้บริหารของบริษัทที่ออกหลักทรัพย์และบริษัทจดทะเบียน จึงไม่สามารถเป็นกรรมการและผู้บริหารของบริษัทที่มีหลักทรัพย์จดทะเบียนนับตั้งแต่วันที่ถูกล่ามโซ่ไปจนตลอดระยะเวลาที่ถูกกล่าวโทษดำเนินคดี ตามประกาศคณะกรรมการ ก.ล.ต. ที่ กจ. 3/2560 เรื่อง การกำหนดลักษณะขาดความน่าไว้วางใจของกรรมการและผู้บริหารของบริษัท <https://publish.sec.or.th/nrs/7200s.pdf>

ส่วนโทษสูงสุดตามกฎหมายในกรณีนี้ ในความผิดแต่ละมาตรา กรณีผู้กระทำความผิดเป็นกรรมการ/ผู้บริหารในบริษัทจดทะเบียนที่มีหลักทรัพย์จดทะเบียนในตลาดหลักทรัพย์ มีโทษตามมาตรา 313 คือ ระวังโทษจำคุก 5-10 ปี และปรับเงิน 2 เท่าของราคาทรัพย์สินหรือประโยชน์ที่บุคคลดังกล่าวได้กระทำการฝ่าฝืน กรณีผู้กระทำความผิดเป็นผู้สนับสนุนมีโทษตามมาตรา 311 ตามความในมาตรา 315 ไม่ต้องรับโทษตามมาตรา 313 เนื่องจากไม่ได้เป็นกรรมการ/ผู้บริหารในบริษัทจดทะเบียน ตาม พรบ.หลักทรัพย์ฯ

สำหรับเบาะแสการกระทำความผิด หรือ มีจุดเริ่มต้นของการดำเนินการ ก.ล.ต. ได้รับเรื่องร้องเรียนว่า EA อาจมีการทุจริตผ่านบริษัทย่อยในโครงการก่อสร้างโรงไฟฟ้า 2 แห่ง พร้อมส่งหลักฐานที่เกี่ยวข้องบางส่วน จึงได้ตรวจสอบหาความจริงและความถูกต้องเป็นไปตามข้อร้องเรียนหรือไม่ ซึ่งได้ทำการตรวจสอบข้อมูลผ่านหน่วยงาน ก.ล.ต. หลายประเทศ พบว่า บุคคลทั้งสามกระทำความผิดจริง จึงได้กล่าวโทษ

หลังจาก ก.ล.ต. กล่าวโทษผู้กระทำความผิดต่อพนักงานสอบสวน พนักงานสอบสวนจะสืบสวนสอบสวนรวบรวมข้อเท็จจริงและพยานหลักฐาน และเสนอความเห็นเกี่ยวกับคดีไปยังพนักงานอัยการ และพนักงานอัยการจะพิจารณาความสมบูรณ์ครบถ้วนของสำนวนการสอบสวนของพนักงานสอบสวน ก่อนมีความเห็นสั่งฟ้องหรือสั่งไม่ฟ้องผู้ต้องหาตามสำนวนการสอบสวนดังกล่าว และในคดีที่พนักงานอัยการได้ยื่นฟ้องผู้ต้องหาเป็นจำเลยแล้ว ศาลยุติธรรมจะเป็นผู้พิจารณาและพิพากษาต่อไป

ทั้งนี้ ก.ล.ต. จะติดตามความคืบหน้าในการดำเนินคดีและร่วมมือกับหน่วยงานที่เกี่ยวข้องอย่างเต็มที่ เพื่อสนับสนุนการบังคับใช้กฎหมายในกระบวนการภายหลัง ก.ล.ต. ได้กล่าวโทษแล้ว

Today



ประกาศปรับปรุงระบบ

“ขณะนี้ทาง EA ANYWHERE กำลังปรับปรุงระบบ”

เพื่อแก้ไขปัญหาในระยะยาว ซึ่งอาจทำให้ใช้ระยะเวลาในการแก้ไข

ทั้งนี้หากทาง APPLICATION พร้อมให้บริการแล้ว

จะรีบแจ้งให้ทุกท่านทราบโดยเร็ว

ขออภัยในความไม่สะดวกอย่างสูง

E ANYWHERE

19:18



บริษัท พลังงานบริสุทธิ์ จำกัด (มหาชน)

Energy Absolute Public Company Limited

89 อาคารเอไอเอ แคปิตอล เซ็นเตอร์ ชั้น16 ถนนรัชดาภิเษก แขวงดินแดง เขตดินแดง กรุงเทพฯ 10400
โทรศัพท์ 02 248 2488-92 ,02 002 3667-9 แฟกซ์ 02 248 2493 ทะเบียนเลขที่ 0107551000061

แถลงข่าวด่วน!!!

วันที่ 14 กรกฎาคม 2567

เรื่อง ขอเรียนเชิญร่วมงานแถลงข่าว “บมจ.พลังงานบริสุทธิ์ (EA) เปิดตัวบอร์ดบริหารชุดใหม่ ยืนยันปัจจัยพื้นฐานแข็งแกร่ง ธุรกิจมั่นคงมีอนาคต”

เรียน สื่อมวลชนทุกท่าน
สิ่งที่ส่งมาด้วย กำหนดการ

บริษัท พลังงานบริสุทธิ์ จำกัด (มหาชน) หรือ EA ผู้นำนวัตกรรมพลังงานสะอาด ดำเนินธุรกิจพลังงานทดแทน พลังงานหมุนเวียน แบตเตอรี่และยานยนต์ไฟฟ้าเชิงพาณิชย์ ขอเรียนเชิญสื่อมวลชนทุกท่านร่วมงานแถลงข่าว “เปิดตัวบอร์ดบริหารชุดใหม่ ยืนยันปัจจัยพื้นฐานแข็งแกร่ง ธุรกิจมั่นคงมีอนาคต”

งานแถลงข่าวจะจัดขึ้นใน วันจันทร์ที่ 15 กรกฎาคม 2567 เวลา 08.00 – 11.00 น. ณ ห้องวิภาวดีบอลรูม A ชั้น L โรงแรมเซ็นทารา แกรนด์ แอท เซ็นทรัลพลาซ่า ลาดพร้าว

บริษัทฯ หวังเป็นอย่างยิ่งว่าจะได้รับเกียรติต้อนรับทุกท่าน พร้อมทั้งขอขอบพระคุณเป็นอย่างสูงมา ณ โอกาสนี้

ขอแสดงความนับถือ

(นายจรัส สว่างสมุทร)

ผู้ช่วยประธานเจ้าหน้าที่บริหาร สนับสนุน

ต้องการข้อมูลเพิ่มเติมกรุณาติดต่อ :

คุณปภาดา สุวรรณฤกษ์ (ผู้ข) โทร. 064-646-1559

คุณจริญญา คำสมาน (เล็ก-จริญ) โทร. 086-346-9632

Financial Highlights

(Unit: พันบาท)

Financial Data	Q1_2024	2023	2022	2021	2020
เงินสดและรายการเทียบเท่าเงินสด (Cash and Cash Equivalent)	2,244,512	2,463,729	3,210,730	2,926,970	2,950,670
ที่ดิน อาคาร และอุปกรณ์ - สุทธิ (Property, Plant and Equipm	58,460,442	58,675,133	54,221,387	58,420,633	55,856,939
สินทรัพย์รวม (Total Assets)	113,464,037	114,229,335	103,364,343	85,476,250	78,483,768
หนี้สินรวม (Total Liabilities)	69,854,073	70,219,721	62,059,986	50,374,529	48,856,890
ทุนที่ออกและชำระเต็มมูลค่าแล้ว (Issued and Fully Paid-Up St	373,000	373,000	373,000	373,000	373,000
ส่วนของผู้ถือหุ้นรวม (Total Equity)	43,609,964	44,009,615	41,304,357	85,476,250	29,626,878
รายได้รวม (Total Revenues)	5,881,061	31,597,756	27,546,815	20,558,097	17,199,142
ค่าใช้จ่ายรวม (Total Expenses)	5,211,440	24,122,394	20,212,670	14,638,944	12,108,934
กำไร (ขาดทุน) สุทธิ (Net Profit (Loss))	688,732	7,500,139	7,406,469	5,929,353	5,047,381

Financial Ratio

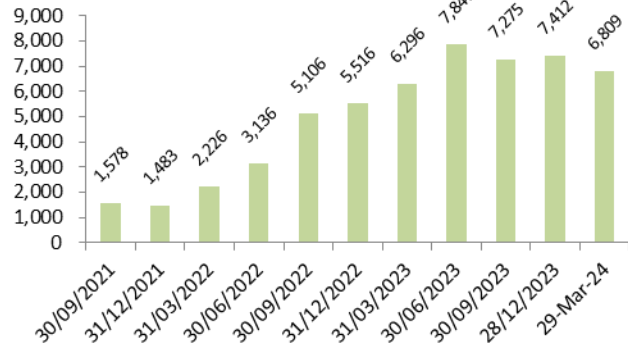
Financial Ratio Term	Q1_2024	2023	2022	2021	2020
อัตราส่วนสภาพคล่อง (เท่า) Current Ratio(current)	1.07	1	0.85	0.92	0.54
ความสามารถในการชำระดอกเบี้ย (เท่า) Interest Coverage Rat	4.99	5.99	8.93	7.67	6.13
หนี้สินที่มีภาระดอกเบี้ยต่อกำไรก่อนดอกเบี้ยจ่าย ภาษีเงินได้ ค่าเ	5.26	4.7	4.17	4.5	
ความสามารถในการชำระภาระผูกพัน (เท่า) Debt Service Cover	0.61	0.65	0.64	0.94	0.89
หนี้สินรวมต่อส่วนของผู้ถือหุ้นรวม (เท่า) Debt to Equity(D/E)	1.6	1.6	1.5	1.55	1.76
หนี้สินที่มีภาระดอกเบี้ยต่อส่วนของผู้ถือหุ้นรวม (เท่า) Interest B	1.47	1.46	1.27	1.38	
หนี้สินที่มีภาระดอกเบี้ยที่ครบกำหนดภายใน 1 ปี ต่อหนี้สินที่มีภาระ	31.15	32.99	37.22	21.15	27.01
เงินกู้ยืมจากสถาบันการเงินต่อหนี้สินที่มีภาระดอกเบี้ย (ร้อยละ) L	46.98	47.25	66.96	68.44	

Financial Covenants

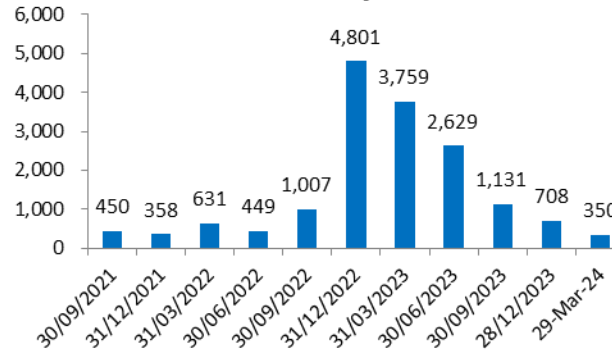
Symbol	Financial Covenant	Comparison Sign	Company Requirement	Consolidate Actual	Consolidate Requirement	As Of	Observation Period
EA297A	Net Debt to Equity	<=			3.5	31-Dec-23	Annually
EA248A	Net Interest Bearing Debt to Equity Ratio	<=			3.5	31-Dec-23	Annually
EA298A	Net Interest Bearing Debt to Equity Ratio	<=			3.5	31-Dec-23	Annually
EA260A	Net Debt to Equity	<=			3.5	31-Dec-23	Annually
EA259A	Net Debt to Equity	<=			3.5	31-Dec-23	Annually
EA279A	Net Debt to Equity	<=			3.5	31-Dec-23	Annually
EA299A	Net Debt to Equity	<=			3.5	31-Dec-23	Annually
EA329A	Net Debt to Equity	<=			3.5	31-Dec-23	Annually
EA261A	Net Debt to Equity	<=			3.5	31-Dec-23	Annually
EA281A	Net Debt to Equity	<=			3.5	31-Dec-23	Annually



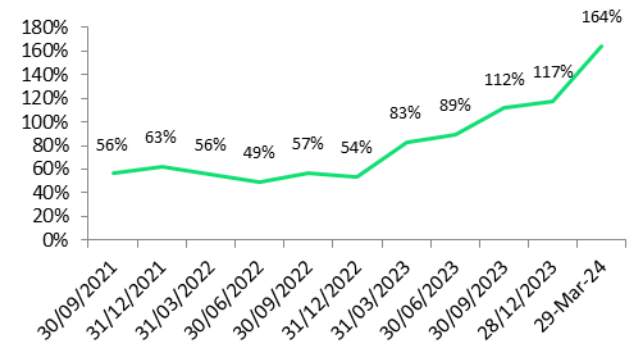
Inventories (BS)



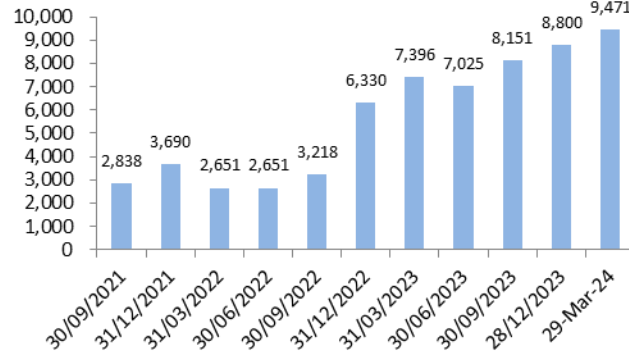
Accounts Payable



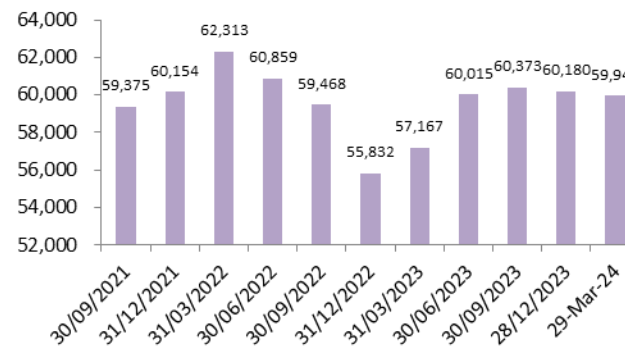
AR / Sales



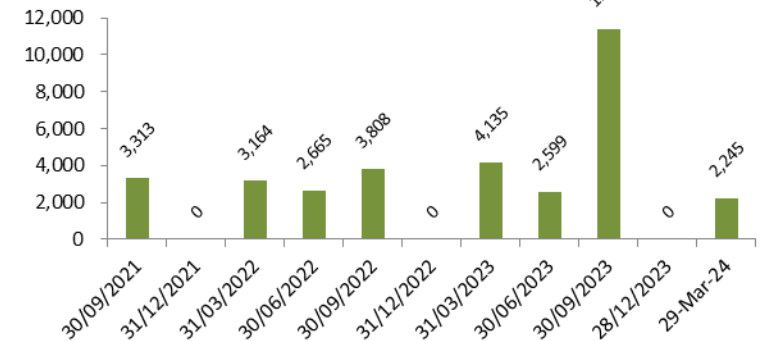
Accounts & Notes Receivable



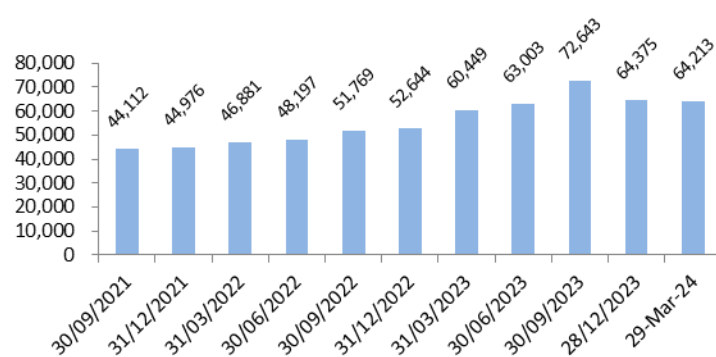
Property Plant & Equipment Net



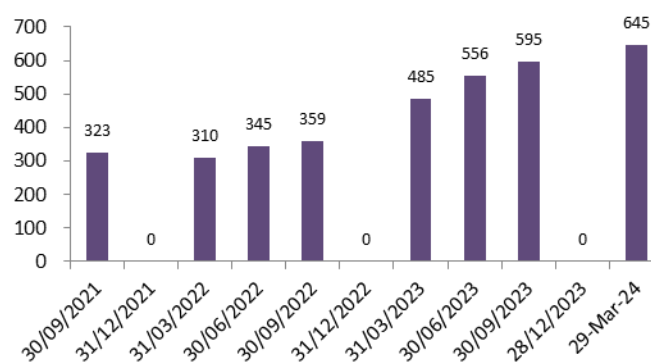
ARD Cash and Equivalents



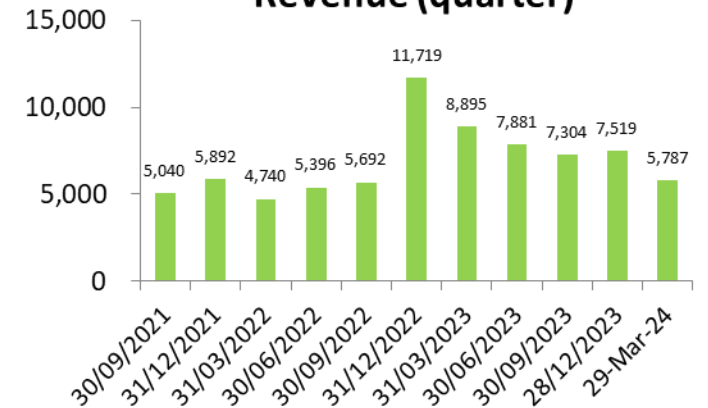
Short and Long Term Debt

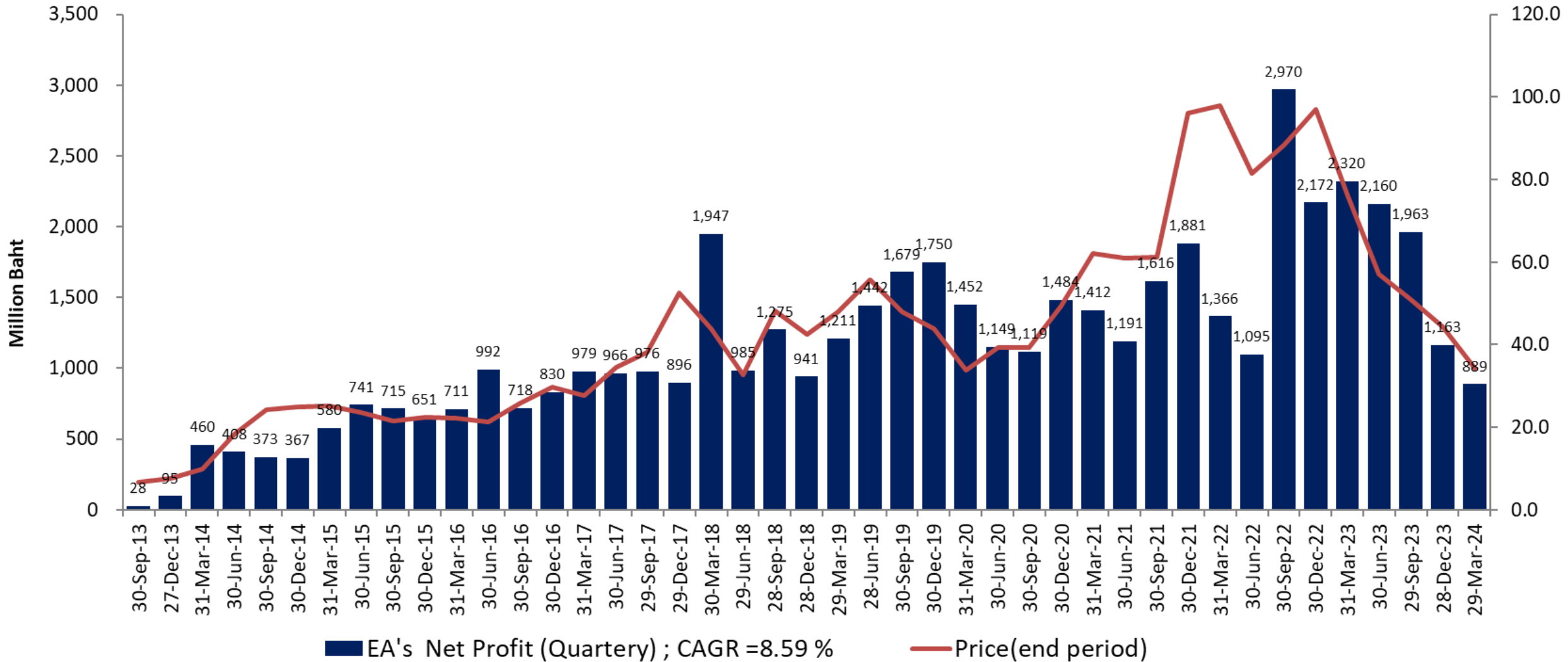


Interest Expense

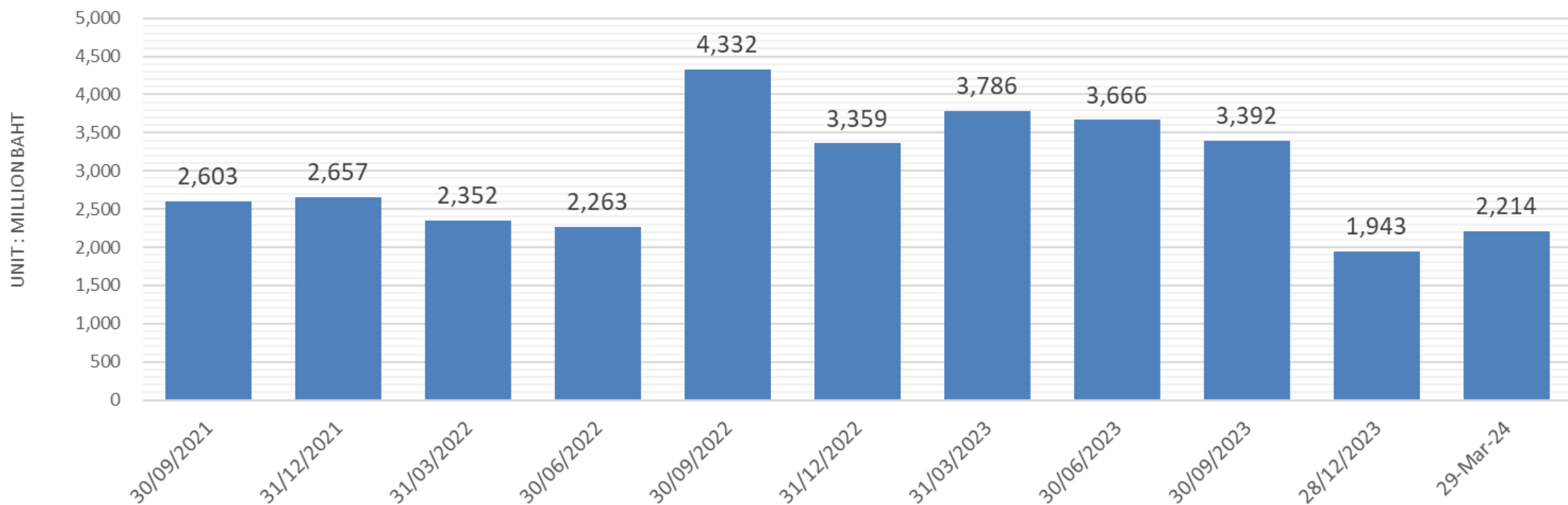


Revenue (quarter)



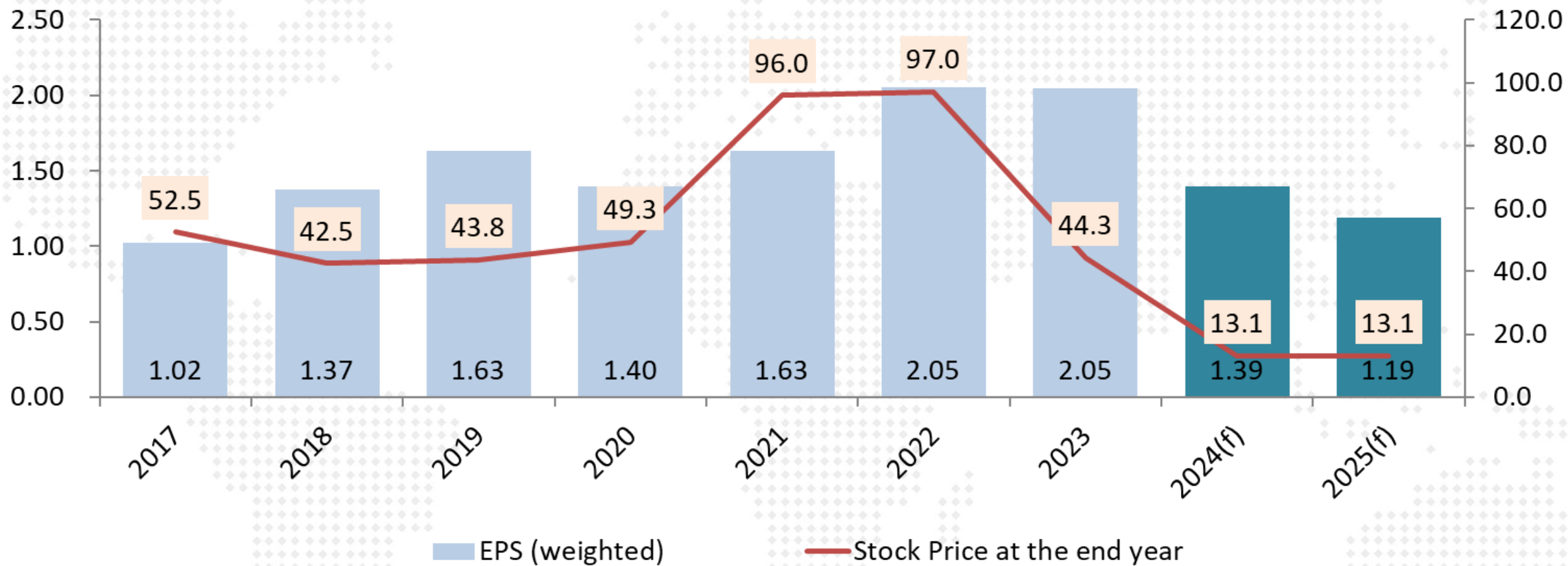



EBITDA (adj)



EA

Dilution Effect





EA แกลงข่าว 1 ก.ค.67

- ยอมรับที่หุ้นตก เพราะโดน Force sell (เกิดจากมูลหนี้ที่กู้มาหลายปีแล้ว มากกว่า 1000 ล้านบาท)
- สถาบันการเงินดังกล่าวเรียกคืนหนี้เป็นเงินสด ซึ่งทางคุณ สมโภชน์ ไม่สามารถหาเงินสดมาได้ทัน
- ยืนยันการขาย Force sell ครบหมดแล้ว หลังสถาบันการเงินแจ้งว่าขายครอบคลุมมูลหนี้ครบแล้ว
- โดยสัดส่วนหุ้นก่อนโดน Force sell ถือหุ้นอยู่ประมาณ 40% โดยอยู่ระหว่างรอสถาบันการเงินแจ้งยอดตัวเลขจำนวนหุ้นที่ถูกขายออกมาและจะดำเนินงานแจ้งตลาดต่อไป
- ยืนยันบริษัท EA ไม่ได้มีการตกแต่งบัญชี
- มองว่ามีการ Short sell ผสมเข้ามาด้วย
- จะมีแถลงข่าวเกี่ยวกับข้อมูลธุรกิจของ EA อีกครั้ง วันนี้จะชี้แจงข่าวส่วนบุคคลของคุณสมโภชน์
- ถ้ามีใครให้ยืมเงิน อยากซื้อหุ้นคืน





คาดว่า
มีมูลค่า ณ 14 มิ.ย. 2567

ระดับความเสี่ยง 4 - 5*

Green Bonds

E@
Energy Absolute

หมายเลข : ผู้ลงทุนทั่วไป
ระยะเวลาการจองซื้อ : วันที่ [23 - 25 กรกฎาคม] พ.ศ. 2567
วงจซื้อ : ขั้นต่ำ 100,000 บาท ครัวเรือน 100,000 บาท

หุ้นกู้บริษัท พลังงานบริสุทธิ์ จำกัด (มหาชน)
หุ้นกู้เพื่ออนุรักษ์สิ่งแวดล้อม ชนิดระบุชื่อผู้ถือ ประเภทไม่ด้อยสิทธิ ไม่มีประกัน และมีผู้แทนผู้ถือหุ้นกู้ ครั้งที่ 1/2567

อันดับความน่าเชื่อถือของผู้ออกหุ้นกู้ BBB+/Negative Outlook และอันดับความน่าเชื่อถือของหุ้นกู้ BBB+ โดย TRIS เมื่อวันที่ 12 มิถุนายน พ.ศ. 2567

BBB+

วันที่ออกหุ้นกู้ [26 กรกฎาคม] พ.ศ. 2567

ชุดที่ 1 : [EA257B]

ชุดที่ 2 : [EA277A]

หุ้นกู้ชำระเงินต้นคืนครั้งเดียวทั้งหมดในวันที่ครบกำหนดได้ก่อนหุ้นกู้ในวันที่

[26 กรกฎาคม] พ.ศ. [2568]

อายุ [1] ปี

[26 กรกฎาคม] พ.ศ. [2570]

อายุ [3] ปี

นับจากวันออกหุ้นกู้

หุ้นกู้ชำระดอกเบี้ยในอัตราต่อปีคงที่ทุกๆ 6 เดือนตลอดอายุหุ้นกู้ ของแต่ละชุดดังนี้

[4.50-4.70]%

[5.25-5.50]%

แสดงความจำนงได้ตั้งแต่บัดนี้เป็นต้นไป
สามารถติดต่อ IC ของท่านเพื่อรายละเอียดเพิ่มเติม หรือ 0-2658-5050
ผู้จัดการการจัดจำหน่ายหุ้นกู้ บริษัทหลักทรัพย์ แมย์แบงก์ (ประเทศไทย) จำกัด (มหาชน)

ร่างหนังสือชี้ชวน



รายละเอียด

*ระดับความเสี่ยงของ [EA 257B] อยู่ในระดับ 4 ในเกณฑ์ [EA 277A] อยู่ในระดับ 5 (พิจารณาจากอายุตราสารและอันดับความน่าเชื่อถือ)

ผู้ลงทุนควรพิจารณาว่าสิทธิประโยชน์ของหุ้นกู้ เงินปันผล ดอกเบี้ย และค่าตอบแทนอื่น ๆ ของหุ้นกู้ดังกล่าว อาจแตกต่างกันไปขึ้นอยู่กับเงื่อนไขของตราสารหนี้ และสถานะของบริษัทผู้ออกหุ้นกู้

ข้อมูลพื้นฐานของตราสารหนี้ดังกล่าวสามารถดูได้ที่เว็บไซต์ของบริษัทผู้ออกหุ้นกู้ หรือติดต่อขอข้อมูลเพิ่มเติมได้ที่ฝ่ายขายของบริษัทผู้ออกหุ้นกู้

ในร่างหนังสือชี้ชวนจะมีข้อมูลเกี่ยวกับรายละเอียดของตราสารหนี้และข้อมูลอื่น ๆ ซึ่งอาจมีผลต่อการตัดสินใจลงทุน และข้อมูลอื่น ๆ ที่เกี่ยวข้อง

ข้อมูลนี้เป็นการเสนอแนะเบื้องต้นเท่านั้น ไม่สามารถนำมาใช้ประกอบการตัดสินใจลงทุนได้ การเสนอขายตราสารหนี้ดังกล่าวอาจแตกต่างกันไปขึ้นอยู่กับเงื่อนไขของตราสารหนี้และสถานะของบริษัทผู้ออกหุ้นกู้

และโปรดพิจารณาข้อมูลเพิ่มเติมได้ที่เว็บไซต์ของบริษัทผู้ออกหุ้นกู้

สอบถามเพิ่มเติม



นายเกษมเกียรติ อมาการโกวิท และ
ผู้แทนผู้ถือหุ้นกู้ อมาการโกวิท จำกัด (มหาชน) และ
ผู้แทนผู้ถือหุ้นกู้ อมาการโกวิท จำกัด (มหาชน)

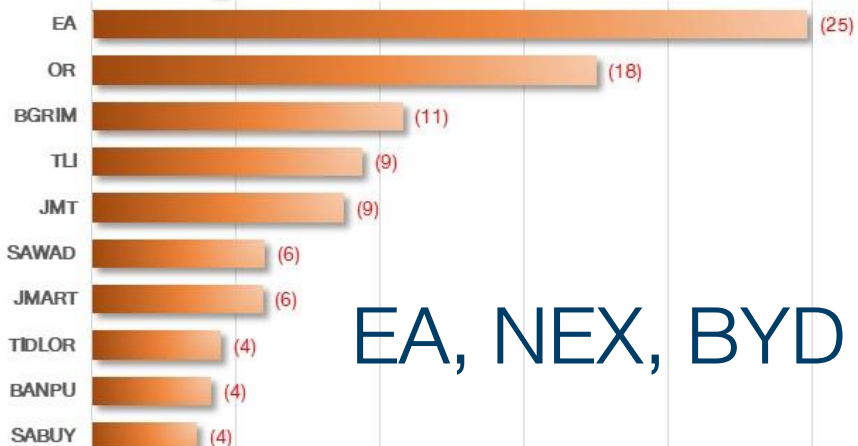
@MAYBANKFRIENDS
 www.facebook.com/maybankke
 www.maybank-ke.co.th
 0-2658-5050

- ทำไรจากไฟฟ้า ช่วยบริษัทได้
- เอาเงินไปช่วยลูก
- หุ้นกู้ครบกำหนด
- ประมูลรถขยะ

5 ปีที่ผ่านมา หุ้นฮอตจุด SET Index ลงที่จุด



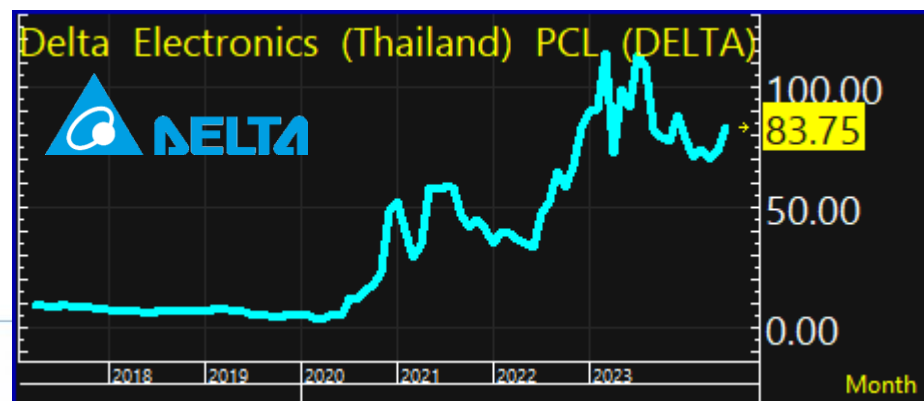
หุ้นจุด SET ลง



EA, NEX, BYD



หุ้นดี SET ขึ้น



D:\Google Drive\Bloomberg\EA หุ้นที่สร้างผลกระทบในเชิงลบต่อ SET index 27 Jun2024.xlsx

หมายเหตุ: คำนวณ Market Cap. กรอบระยะเวลา 5 ปีย้อนหลัง (2020-2024)

5 ปีที่ผ่านมา หุ่นฮอตจุด SET Index ลงทีจุด

28-Jun-24

EA : เหตุประกอบงบการเงิน 1Q-2024

หน่วย: ล้านบาท

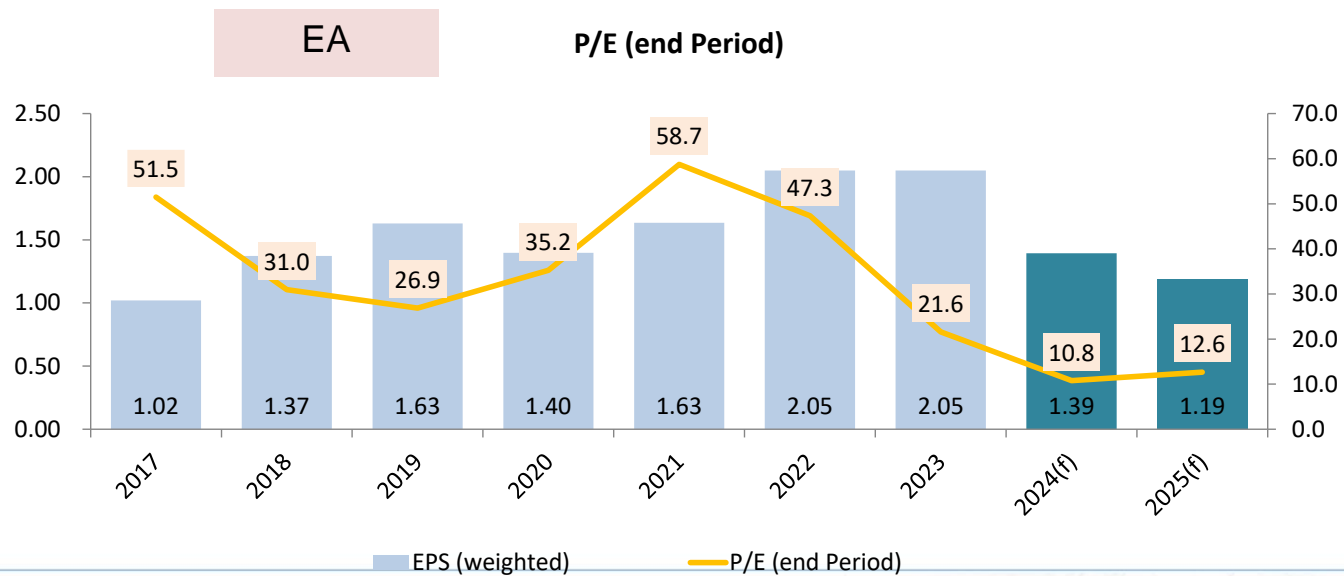
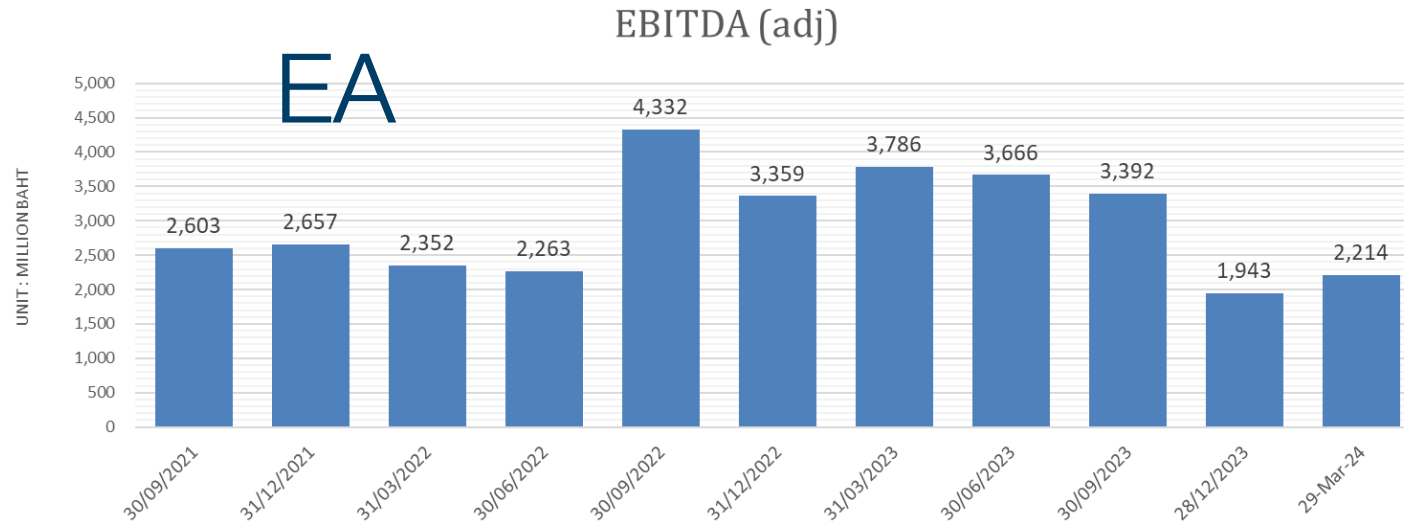
ข้อมูลทางการเงินรวม

สำหรับรอบระยะเวลาสามเดือนสิ้นสุดวันที่ 31 มีนาคม

	ธุรกิจผลิตและจำหน่าย น้ำมันปาล์มดิบ น้ำมันไบโอดีเซลและ กลีเซอรินบริสุทธิ์		ธุรกิจผลิตและจำหน่ายไฟฟ้า พลังงานแสงอาทิตย์และพลังงาน ลม และชีวมวล		ธุรกิจผลิต และจำหน่าย ยานยนต์ไฟฟ้า		ธุรกิจผลิตและจำหน่าย แบตเตอรี่ไฟฟ้า		ธุรกิจอื่นๆ	สำนักงานใหญ่		การตัดรายการ ระหว่างกัน		รวม		
	ว.ศ. 2567	ว.ศ. 2566	ว.ศ. 2567	ว.ศ. 2566	ว.ศ. 2567	ว.ศ. 2566	ว.ศ. 2567	ว.ศ. 2566		ว.ศ. 2567	ว.ศ. 2566	ว.ศ. 2567	ว.ศ. 2566	ว.ศ. 2567	ว.ศ. 2566	
รายได้จากการขายสินค้าและบริการ																
- รายได้ตามส่วนงาน	911	1,316	2,560	3,502	1,796	3,988	24	50	496	38	-	-	-	-	5,787	8,894
- รายได้ระหว่างส่วนงาน	60	110	-	-	-	-	557	1,317	12	83	-	-	(629)	(1,510)	-	-
รายได้อื่น	-	-	-	-	-	-	-	-	-	-	620	1,550	(526)	(1,540)	94	10
รายได้รวม	971	1,426	2,560	3,502	1,796	3,988	581	1,367	508	121	620	1,550	(1,155)	(3,050)	5,881	8,904
ค่าใช้จ่ายของส่วนงาน	(1,069)	(1,447)	(803)	(746)	(1,743)	(3,364)	(872)	(1,470)	(603)	(218)	(111)	(138)	635	1,417	(4,566)	(5,966)
ต้นทุนทางการเงิน	(20)	(22)	(128)	(204)	(183)	(67)	(132)	(83)	(17)	(9)	(647)	(390)	482	290	(645)	(485)
ส่วนแบ่งกำไรจากเงินลงทุนในบริษัทร่วม และการร่วมค้า สุทธิ	-	-	-	-	-	-	-	-	-	-	-	-	-	-	63	37
กำไร (ขาดทุน) ก่อนภาษีเงินได้ ภาษีเงินได้	(118)	(43)	1,629	2,552	(130)	557	(423)	(186)	(112)	(106)	(138)	1,022	(38)	(1,343)	733	2,490
กำไรสำหรับรอบระยะเวลา															689	2,392
จังหวัดการรับรู้รายได้																
เมื่อปฏิบัติตามภาระที่ต้องปฏิบัติตามเสร็จ สิ้น	971	1,426	2,560	3,502	1,680	3,884	581	1,367	2	3	57	1,225	(645)	(2,733)	5,206	8,674
ตลอดช่วงเวลาที่ปฏิบัติตามภาระที่ต้อง ปฏิบัติตาม	-	-	-	-	116	104	-	-	506	118	563	325	(510)	(317)	675	230
รวมรายได้ของส่วนงาน	971	1,426	2,560	3,502	1,796	3,988	581	1,367	508	121	620	1,550	(1,155)	(3,050)	5,881	8,904

5 ปีที่ผ่านมา หุ้นฮอตจุด SET Index ลงกึ่งจุด

28-Jun-24

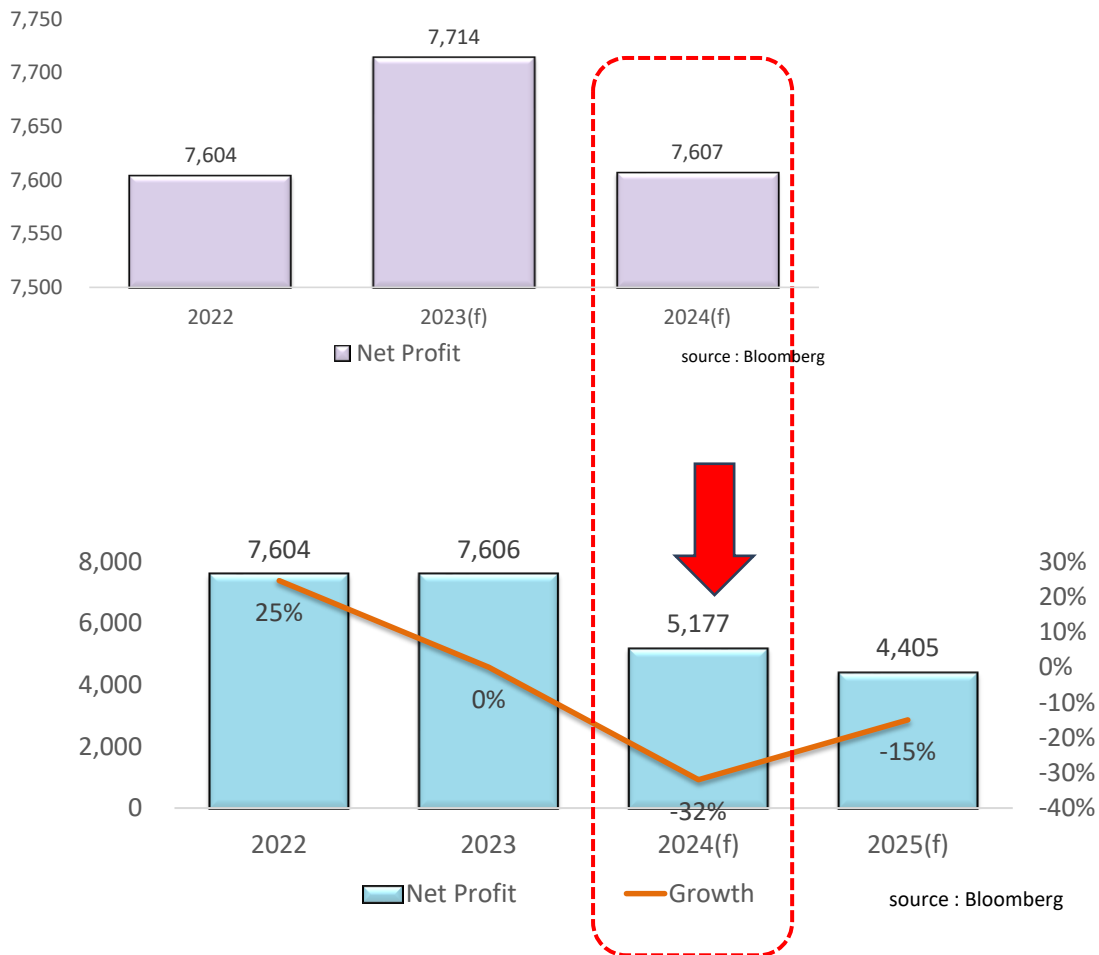


5 ปีที่ผ่านมา หุ่นฮอตจุด SET Index ลงที่จุด

28-Jun-24

DAOL SEC

เทียบ คาดการณ์กำไร ปี 2024-25 ของ EA จาก Bloomberg Survey



- คาดการณ์กำไรปี 2024 EA ล่าสุด เทียบกับ 28 ธ.ค.23 ลดลงจาก 7.6 เหลือ 5.1 พันล้านบาท หรือลดลง 32%



- แต่ราคาหุ้นลงจาก 44.25 บาท เหลือ 15 บาท หรือลดลง 66%



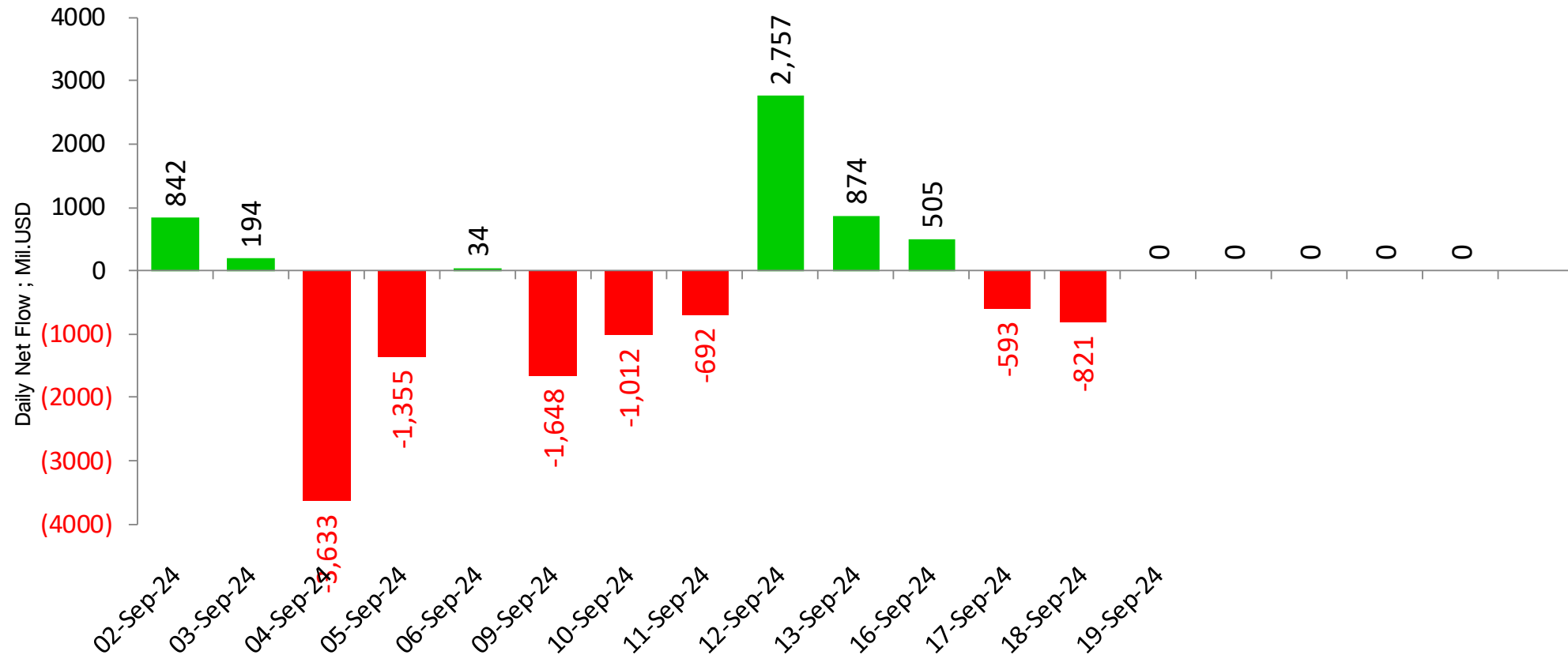
EA, NEX, BYD



Fund Flow

เม็ดเงินนักลงทุนต่างชาติ
ไหลเข้าตลาดหุ้นใดในฝั่งเอเชีย ...?

Net Position (Equity) 6 ตลาดหุ้นเอเชีย



unit : Million USD

■ Sum of Foreign Net Position ; USD ; India-S.Korea-Taiwan-Veitnam-Philippines-Indonesia

Remark : ตัวเลข Net position ของนักลงทุนต่างประเทศ ใน 6 ตลาดหุ้นเอเชีย ประกอบด้วย **India-S.Korea-Taiwan-Veitnam-Philippines-Indonesia**

Net Position (Equity) 6 ตลาดหุ้นเอเชีย

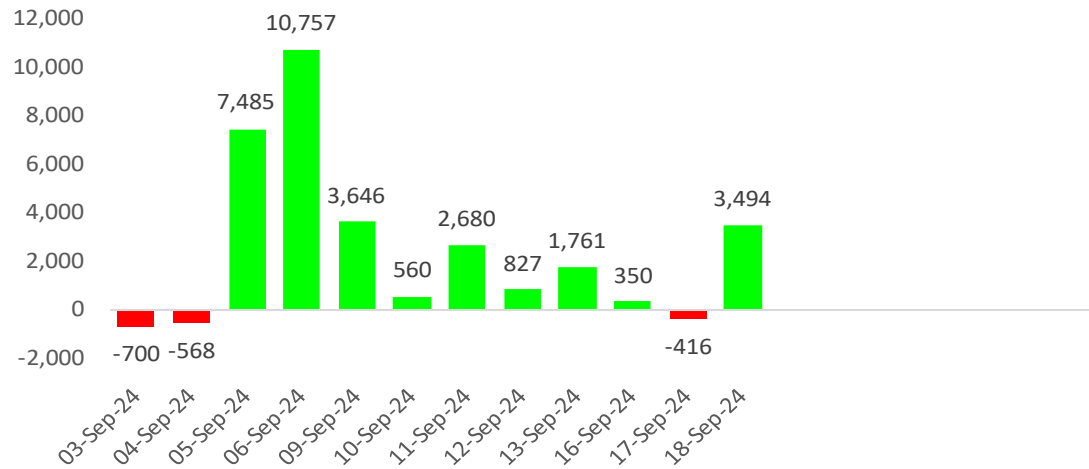
Foreign Net Position in Asia Stock Market

19-Sep-24

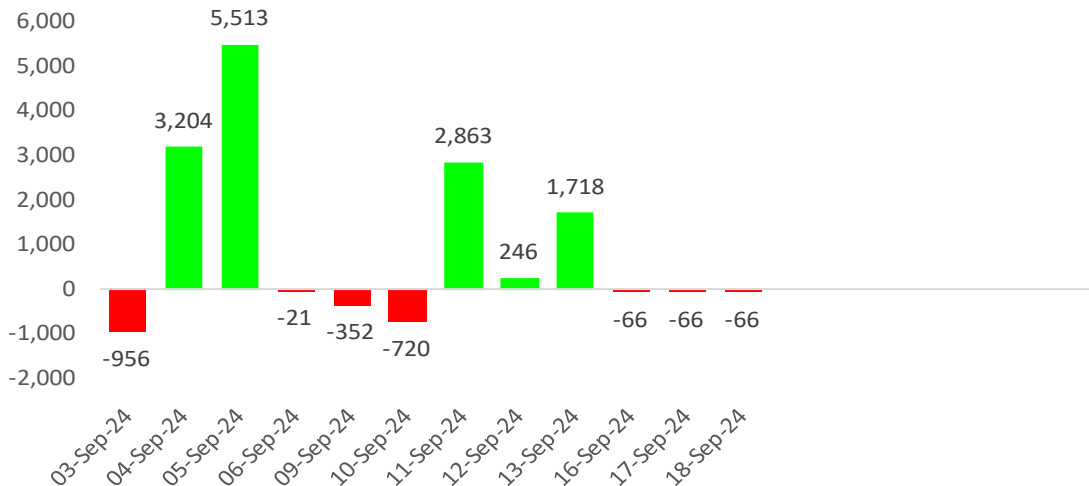
(USD mn)	Last Update	Daily	WTD	MTD	QTD	YTD	12M	YoY Lvl
China	30-Jun-24			-26,000	-14,623	-17,979	-92,253	
India	13-Sep-24	363	2,142	3,503	8,243	8,593	13,677	-6,029
Indonesia	18-Sep-24	93	137	1,673	3,932	3,505	3,289	4,179
Japan	06-Sep-24		-6,341	-6,341	-15,634	23,402	10,727	-40,051
Malaysia	18-Sep-24	-18	22	255	1,124	951	905	2,106
Philippines	18-Sep-24	14	31	101	304	-223	-545	261
South Korea	13-Sep-24	-819	-2,170	-3,724	-4,563	12,565	15,268	4,546
Sri Lanka	18-Sep-24	-0	-0	0	12	-17	-15	-79
Taiwan	18-Sep-24	-485	-702	-6,981	-21,062	-16,680	-10,847	-10,440
Thailand	18-Sep-24	105	103	845	628	-2,603	-3,686	-504
Vietnam	18-Sep-24	8	39	-53	-508	-2,185	-2,713	-3,375

Foreign Net Position in Thai Market

Foreign Net Position in Thai Equity (Million THB)



Foreign Net Position in Thai Bond (Million THB)



Net Position Accumulate monthly

19-Sep-24

Year	Foreign Net Position (Equity)	Local Institutional - Net position (Equity)	Foreign Net Position (Bond)	Foreign -net (SET50 Futures)
2021	-48,577	-77,336	211,222	27,284
2022	202,695	-152,754	214,094	78,351
2023	-192,490	91,301	39,367	-3,063,681
Sep '23	-21,973	-4,600	-22,113	-380,373
Oct '23				
Nov '23	-19,379	8,469	16,561	-398,486
Dec '23	-204	11,177	-10,815	-326,034
Jan '24	-30,874	-1,405	-1,631	-398,486
Feb '24	2,862	-6,404	-13,327	-362,260
Mar '24	-41,314	1,689	-9,018	-380,373
Apr '24	3,914	-1,665	-49,080	-326,034
May '24	-16,747	9,018	25,925	-362,260
Jun '24	-34,872	4,301	-10,301	-344,147
Jul '24	-1,752	-2,404	32,889	-380,373
Aug '24	-5,964	2,440	36,198	-380,373
Sep '24	28,398	-1,075	13,582	-235,469
Oct '24				
Nov '24				
Dec '24				
2024	-96,350	4,495	25,171	-3,169,775

Unit : Million Baht

หุ้นที่มูลค่าการถือครองของนักลงทุนต่างประเทศเพิ่ม/ลด มากที่สุด

18-Sep-24 : (เปรียบเทียบกับวันก่อน)

รวบรวมโดย DAOL Strategy

หุ้นที่มี % การถือสูงขึ้น

	เพิ่ม/ลด	มูลค่าเงินลงทุน * เพิ่ม/ลด (ล้านบาท)
AOT	0.07%	643
INTUCH	0.06%	174
ADVANC	0.02%	155
DELTA	0.01%	130
PTT	0.01%	95
GULF	0.01%	66
COM7	0.11%	64
CPN	0.02%	58
BTSGIF	0.27%	53
ICHI	0.20%	43

หุ้นที่มี % การถือลดลง

	เพิ่ม/ลด	มูลค่าเงินลงทุน * เพิ่ม/ลด (ล้านบาท)
CPALL	-0.07%	-405
BDMS	-0.04%	-190
BH	-0.07%	-152
PTTEP	-0.02%	-109
SPRC	-0.36%	-104
BBL	-0.02%	-59
CRC	-0.03%	-59
SCC	-0.02%	-57
TOP	-0.05%	-56
OSP	-0.07%	-49

หมายเหตุ : มูลค่าเงินลงทุนที่เพิ่ม/ลด คำนวณจากจำนวนหุ้นที่เปลี่ยนแปลง โดยใช้ราคาปิดล่าสุด เพื่อเปรียบเทียบ (ไม่ใช่มูลค่าที่ลดลงจริงๆ)

source : Bloomberg , SETSMART , SET

WEEK

หุ้นที่มูลค่าการถือครองของนักลงทุนต่างประเทศเพิ่ม/ลด มากที่สุด

18-Sep-24 : (เปรียบเทียบกับสัปดาห์ก่อน)

รวบรวมโดย DAOL Strategy

หุ้นที่มี % การถือสูงขึ้น

	เพิ่ม/ลด	มูลค่าเงินลงทุน * เพิ่ม/ลด (ล้านบาท)
AOT	0.07%	643
BBL	0.21%	624
HMPRO	0.24%	335
ADVANC	0.04%	310
INTUCH	0.08%	232
KTB	0.07%	201
CPF	0.07%	140
DELTA	0.01%	130
CPN	0.04%	117
CPNREIT	0.21%	99

หุ้นที่มี % การถือลดลง

	เพิ่ม/ลด	มูลค่าเงินลงทุน * เพิ่ม/ลด (ล้านบาท)
CPALL	-0.06%	-347
PTT	-0.03%	-285
KBANK	-0.07%	-261
SPRC	-0.76%	-219
PTTEP	-0.04%	-218
SCB	-0.05%	-189
BH	-0.08%	-173
TTB	-0.08%	-151
BDMS	-0.03%	-143
XPG	-1.22%	-118

หมายเหตุ : มูลค่าเงินลงทุนที่เพิ่ม/ลด คำนวณจากจำนวนหุ้นที่เปลี่ยนแปลง โดยใช้ราคาปิดล่าสุด เพื่อเปรียบเทียบ (ไม่ใช่มูลค่าที่ลดลงจริงๆ)

source : Bloomberg , SETSMART , SET

MONTH to DATE

หุ้นที่มูลค่าการถือครองของนักลงทุนต่างประเทศเพิ่ม/ลด มากที่สุด

18-Sep-24 : (เปรียบเทียบกับวันสุดท้ายของเดือนก่อน)

รวบรวมโดย DAOL Strategy

หุ้นที่มี % การถือสูงขึ้น

	เพิ่ม/ลด	มูลค่าเงินลงทุน * เพิ่ม/ลด (ล้านบาท)
KBANK	1.87%	6,967
BBL	1.53%	4,548
BH	1.76%	3,816
BDMS	0.65%	3,095
CPALL	0.44%	2,545
SCB	0.50%	1,889
GULF	0.24%	1,580
ALPHAX	23.68%	1,506
KTB	0.52%	1,491
AOT	0.14%	1,286

หุ้นที่มี % การถือลดลง

	เพิ่ม/ลด	มูลค่าเงินลงทุน * เพิ่ม/ลด (ล้านบาท)
PTTEP	-0.72%	-3,917
IVL	-1.29%	-1,733
CPF	-0.77%	-1,536
KEX	-9.30%	-1,066
PTT	-0.10%	-949
AWC	-0.75%	-912
BCP	-1.49%	-749
TISCO	-0.89%	-690
BCH	-1.05%	-457
EA	-1.20%	-413

หมายเหตุ : มูลค่าเงินลงทุนที่เพิ่ม/ลด คำนวณจากจำนวนหุ้นที่เปลี่ยนแปลง โดยใช้ราคาปิดล่าสุด เพื่อเปรียบเทียบ (ไม่ใช่มูลค่าที่ลดลงจริงๆ)

source : Bloomberg , SETSMART , SET

Net Change

18 Jan 21 - Present

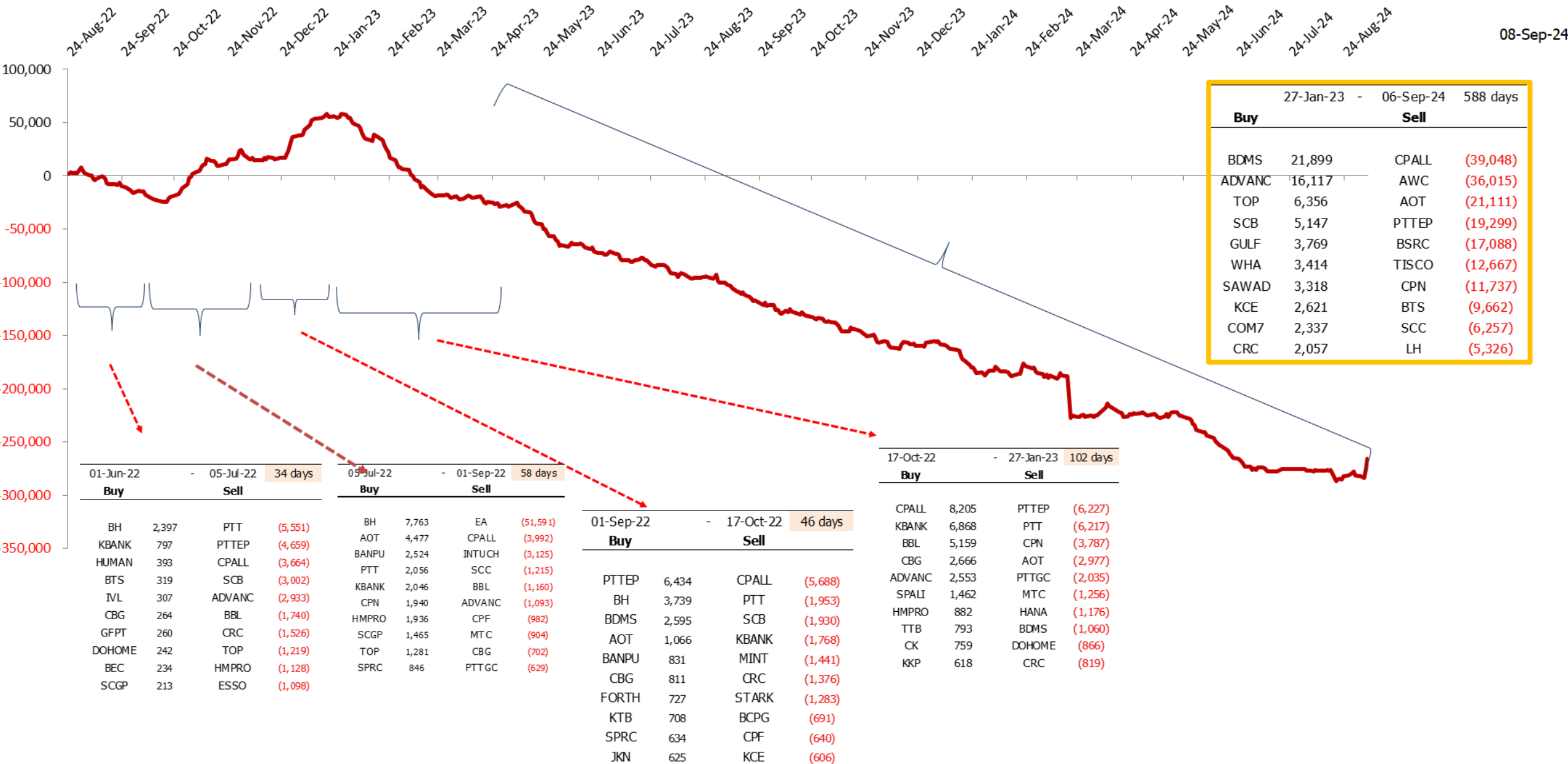
08-Sep-24

Net Buy		Net Sell	
BDMS	39,694	AOT	(38,342)
BH	32,427	AWC	(37,359)
ADVANC	18,909	CPALL	(31,599)
PTTEP	15,652	PTT	(17,663)
SCB	14,547	BSRC	(16,739)
KTC	7,294	INTUCH	(13,867)
TOP	6,527	CPN	(12,720)
KBANK	3,203	TTB	(12,197)
HUMAN	2,894	SCC	(11,421)
CK	2,816	BBL	(10,713)

นักลงทุนต่างประเทศได้ทยอยเข้าซื้อหุ้นไทย มาตั้งแต่ต้นปี 2021 ด้านขายมือ เป็นมูลค่าที่นักลงทุนกลุ่มนี้ เข้าซื้อ หรือขาย ตั้งแต่เวลานั้น มาจนถึงปัจจุบัน

Foreign Net (Equity) - Accumulate

Unit : Million Baht



27-Jan-23		-	06-Sep-24		588 days
Buy			Sell		
BDMS	21,899		CPALL	(39,048)	
ADVANC	16,117		AWC	(36,015)	
TOP	6,356		AOT	(21,111)	
SCB	5,147		PTTEP	(19,299)	
GULF	3,769		BSRC	(17,088)	
WHA	3,414		TISCO	(12,667)	
SAWAD	3,318		CPN	(11,737)	
KCE	2,621		BTS	(9,662)	
COM7	2,337		SCC	(6,257)	
CRC	2,057		LH	(5,326)	



Dividend Stocks

หุ้นที่มีการจ่ายปันผลในอัตราที่สูง

ตารางหุ้นที่มี Dividend Yield สูง

High Dividend Yield Stock (หุ้นจ่าย Dividend มากกว่า 1 ครั้ง/ปี)

Stock	Last price	Last DPS	Est. DPS	24(f) div yield	Frequency	5 days avg volume
		Bt/sh	Bt/sh	%		
SPRC	6.95	0.25	0.62	8.86	Semi-Anl	142.53
SCB	113.50	2.00	9.49	8.36	Semi-Anl	1,150.69
MC	11.60	0.40	0.97	8.32	Semi-Anl	20.64
SIRI	1.78	0.07	0.15	8.31	Semi-Anl	103.67
NER	4.98	0.05	0.40	7.93	Semi-Anl	27.02
TISCO	99.00	2.00	7.77	7.85	Semi-Anl	477.80
SPALI	18.20	0.60	1.33	7.29	Semi-Anl	49.98
ICHI	15.80	0.50	1.12	7.08	Semi-Anl	151.96
QH	1.91	0.03	0.13	7.02	Semi-Anl	44.17
SC	2.96	0.05	0.21	6.99	Semi-Anl	49.06
LH	6.05	0.30	0.42	6.93	Semi-Anl	230.32
SUN	4.00	0.21	0.28	6.88	Semi-Anl	3.44
PTTEP	141.50	4.50	9.16	6.47	Semi-Anl	1,688.45
TTW	9.40	0.30	0.60	6.36	Semi-Anl	22.95
SABINA	22.80	0.69	1.45	6.36	Semi-Anl	12.65
TCAP	52.50	1.25	3.32	6.33	Semi-Anl	62.54

High Dividend Yield Stock (หุ้นที่จ่ายปันผล 1 ครั้ง/ปี)

Stock	Last price	Last DPS	Est. DPS	24(f) div yield	Frequency	5 days avg volume
		Bt/sh	Bt/sh	%		
NYT	3.18	0.36	0.42	13.21	Annual	7.9
AP	9.10	0.70	0.63	6.96	Annual	99.3
STANLY	218.00	10.00	14.98	6.87	Annual	5.8
ROJNA	6.40	0.40	0.42	6.56	Annual	18.2
SCCC	158.50	4.00	9.10	5.74	Irreg	48.6
ILINK	6.00	0.39	0.34	5.58	Annual	3.3
TEGH	3.54	0.10	0.18	4.94	Annual	22.5
KTB	20.20	0.87	0.99	4.90	Annual	1,208.57
NETBAY	17.50	0.90	0.84	4.82	Annual	12.76
THANI	2.16	0.02	0.10	4.63	Annual	50.81
BAM	8.90	0.38	0.38	4.28	Annual	114.06
AMANAH	1.41	0.01	0.06	4.26	Annual	5.76
EKH	6.85	0.28	0.29	4.20	Irreg	3.80
EA	6.75	0.30	0.28	4.09	Annual	1,445.77
WICE	5.85	0.24	0.23	3.85	Annual	10.41
TEAMG	4.84	t Applicable	0.18	3.72	Annual	102.88

High Dividend : Property Fund & REIT

08-Sep-24

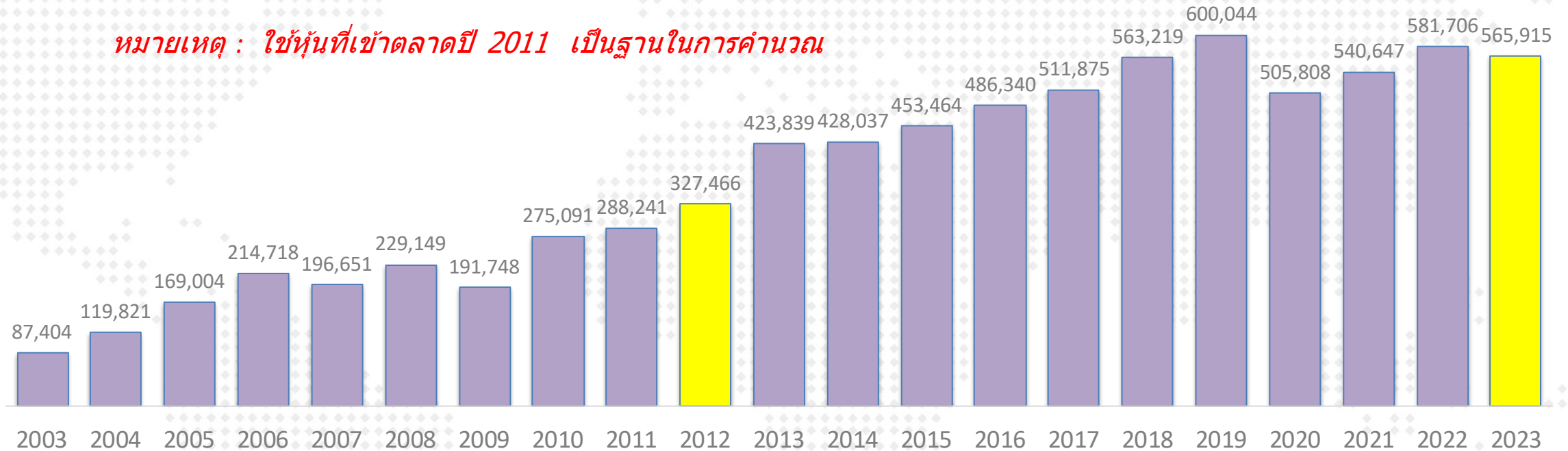
Stock	Last price	Last DPS	Est. DPS	div yield last	Frequency	5-day avg volume	Type
				year			
				(%)	(times)	Bt mn	
SPRIME	3.72	0.13	0.44	14.52	Quarter	1.83	Leasehold
ALLY	4.40	0.13	0.00	13.34	Quarter	3.83	#N/A
GVREIT	6.10	0.20	0.78	12.84	Quarter	3.18	Leasehold
POPF	6.00	0.29	0.79	11.65	Quarter	1.24	Free&Leaseho
AIMCG	3.14	0.09	0.00	11.15	Quarter	0.74	#N/A
DIF	8.20	0.22	0.96	10.94	Quarter	104.57	Freehold
BOFFICE	4.36	0.06	0.66	10.64	Quarter	2.32	Leasehold
INETREIT	8.20	0.20	0.00	9.77	Quarter	7.09	#N/A
LHHOTEL	12.50	0.31	1.33	9.39	Quarter	12.52	Free&Leaseho
WHABT	7.30	0.17	0.68	9.34	Quarter	0.13	Free&Leaseho
WHAIR	5.95	0.14	0.53	9.21	Quarter	3.94	#N/A
CPNCG	5.90	0.02	0.91	9.02	Quarter	2.23	Leasehold
AIMIRT	10.60	0.14	0.89	8.19	Quarter	7.85	Freehold
BAREIT	9.35	0.18	0.58	7.99	Quarter	2.81	#N/A
PROSPECT	8.10	0.22	0.22	7.93	Quarter	1.49	#N/A
EGATIF	5.95	0.13	0.26	7.83	Quarter	5.11	n.a.

(update สัปดาห์ละหนึ่งครั้ง)

บริษัทในตลาดหุ้นไทย จ่ายเงินปันผลอย่างต่อเนื่อง

CAGR (2011-22) = 3.1 %

หมายเหตุ : ใช้หุ้นที่เข้าตลาดปี 2011 เป็นฐานในการคำนวณ



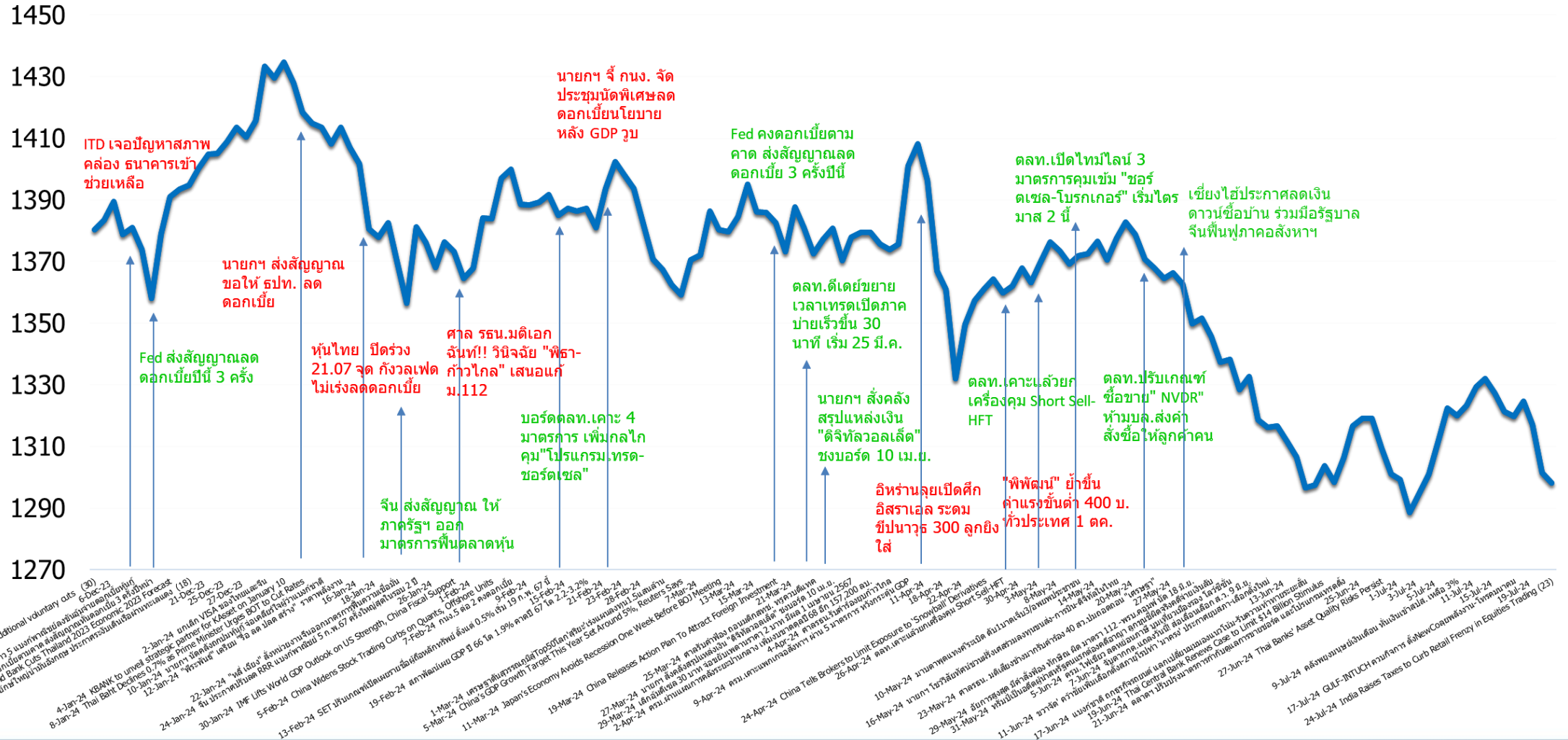
หมายเหตุ : ใช้หุ้นที่เข้าตลาดปี 2011 เป็นฐานในการคำนวณ

- ข้อมูล ณ ส.ค.2021 เงินปันผลที่จ่ายในปี 2023 คือ 5.6 แสบลบ. (ดึงข้อมูลจากงบกระแสเงินสด)
- นับตั้งแต่ปี 2012 เป็นต้นมา ทุกบริษัทรวมกัน มีการจ่ายเงินปันผลเพิ่มขึ้นในอัตราเฉลี่ย 3.1% ต่อปี

Market Indicators

Major Event Dec 23 - Jul 24

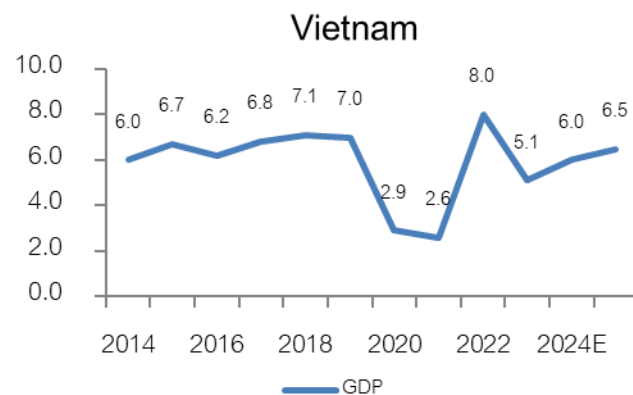
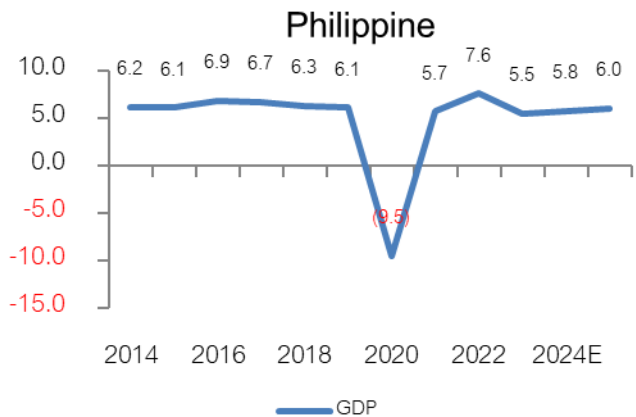
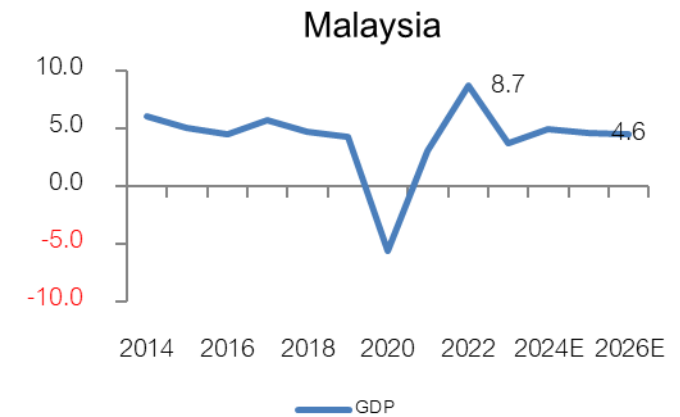
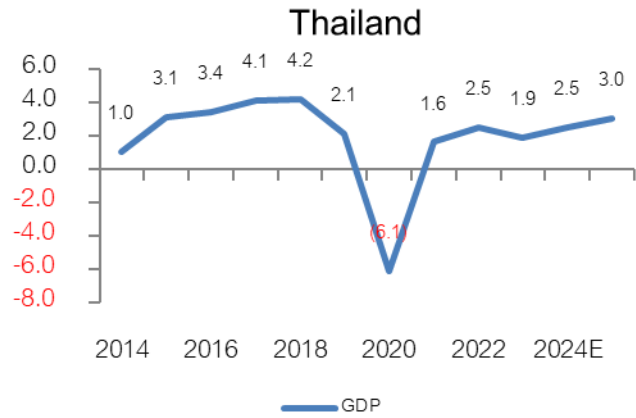
SET INDEX



Date	Country	Event	Period	Surv(M)	Prior
16-Sep	US	Empire Manufacturing	Sep	-409.0%	-470.0%
17-Sep	US	Retail Sales Advance MoM	Aug	-0.1%	1.0%
	US	Manufacturing (SIC) Production	Aug	-0.1%	-0.3%
18-Sep	JN	Exports YoY	Aug	11.0%	10.3%
	EC	CPI YoY	Aug F	2.2%	2.2%
	EC	CPI Core YoY	Aug F	2.8%	2.8%
	US	Housing Starts MoM	Aug	5.5%	-6.8%
	US	Building Permits MoM	Aug	0.6%	-4.0%
	CH	1-Yr Medium-Term Lending Facility Rate	Sep-18	0.0	2.3%
	TH	Car Sales	Aug	--	46,394
	US	FOMC Rate Decision (Lower Bound)	Sep-18	4.99%	5.25%
19-Sep	US	Initial Jobless Claims	Sep-14	--	230k
	US	Existing Home Sales MoM	Aug	-0.62%	1.30%
20-Sep	CH	1-Year Loan Prime Rate	Sep-20	3.33%	3.35%
	JN	BOJ Target Rate	Sep-20	--	0.0
24-Sep	TH	Customs Exports YoY	Aug	--	15.2%
25-Sep	US	New Home Sales MoM	Aug	-6.4%	10.6%
26-Sep	US	GDP Annualized QoQ	2Q T	--	3.0%
	US	Initial Jobless Claims	Sep-21	--	--
	US	Pending Home Sales MoM	Aug	--	-5.5%
	TH	Mfg Production Index ISIC NSA YoY	Aug	--	0.0
27-Sep	CH	Industrial Profits YoY	Aug	--	4.10%
	US	PCE Price Index YoY	Aug	2.3%	2.50%
	US	Advance Goods Trade Balance	Aug	-\$99.20b	-\$102.7b
	US	Core PCE Price Index YoY	Aug	2.70%	2.60%
	US	U. of Mich. Sentiment	Sep F	--	--

GDP ของประเทศใน Asean

Source : Bloomberg
(18 Sep 24)

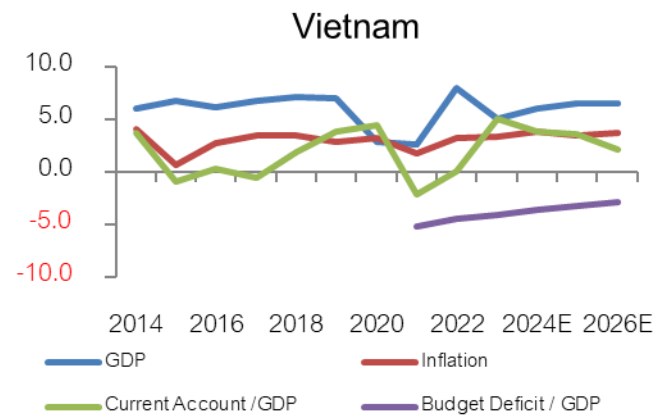
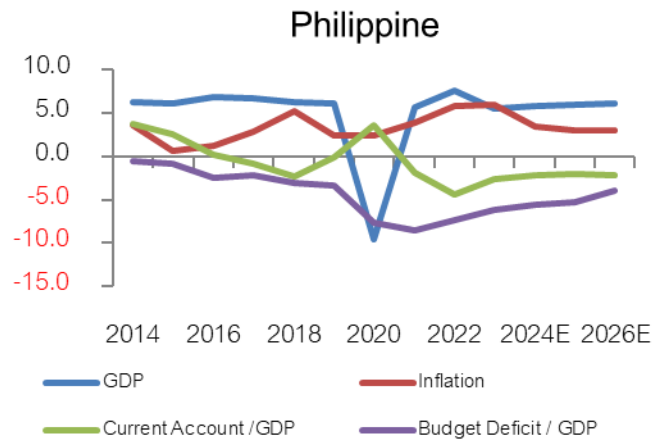
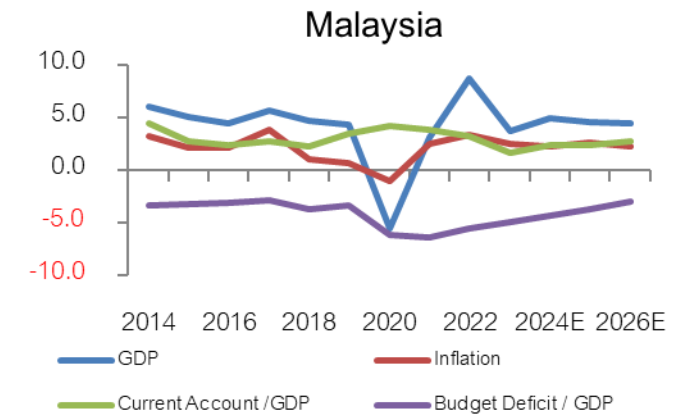
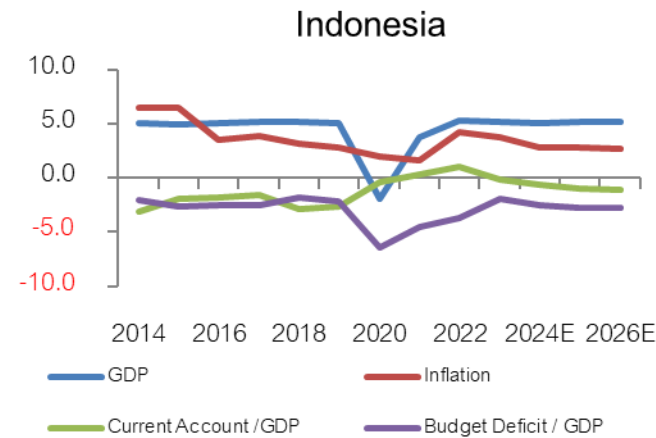
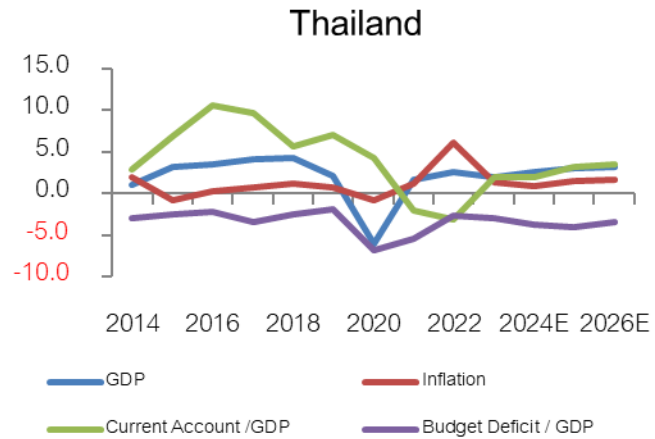


EPS (กำไรตลาด) ของประเทศใน Asean

Source : Bloomberg

(18 Sep 24)

Currency : Local Currency



EPS (กำไรตลาด) ของประเทศใน Asean

18-Sep-24

Source : Bloomberg

(18 Sep 24)

Currency : Local Currency

THAILAND	2014	2015	2016	2017	2018	2019	2020	2021	2022	2023	2024E	2025E	2026E
GDP	1.0	3.1	3.4	4.1	4.2	2.1	(6.1)	1.6	2.5	1.9	2.5	3.0	3.1
Inflation	1.9	(0.9)	0.2	0.7	1.1	0.7	(0.8)	1.2	6.1	1.3	0.8	1.4	1.6
Current Account /GDP	2.9	6.9	10.5	9.6	5.6	7.0	4.2	(2.0)	(3.2)	1.9	2.0	3.1	3.4
Budget Deficit / GDP	(3.0)	(2.6)	(2.2)	(3.5)	(2.5)	(1.9)	(6.8)	(5.5)	(2.7)	(3.0)	(3.8)	(4.0)	(3.4)

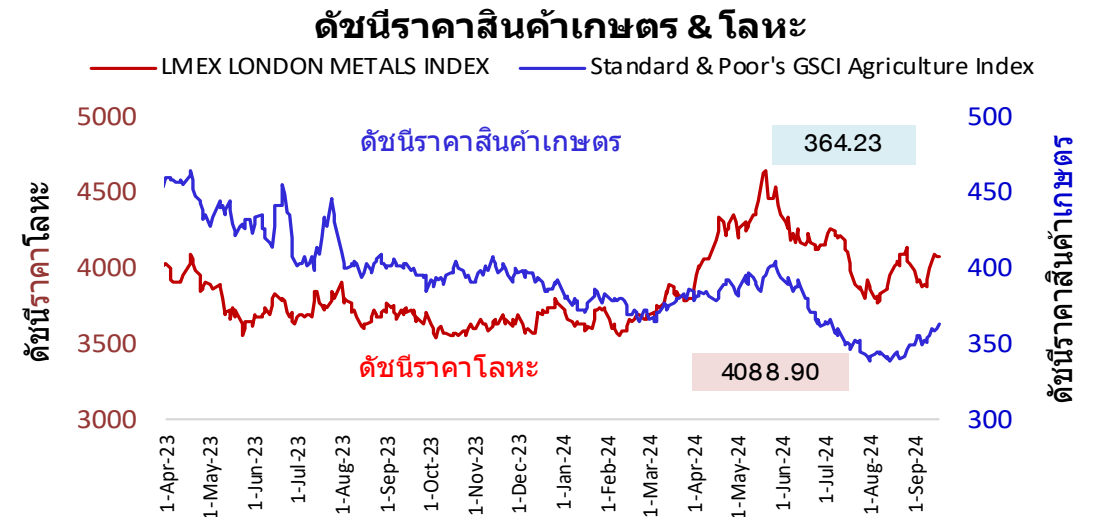
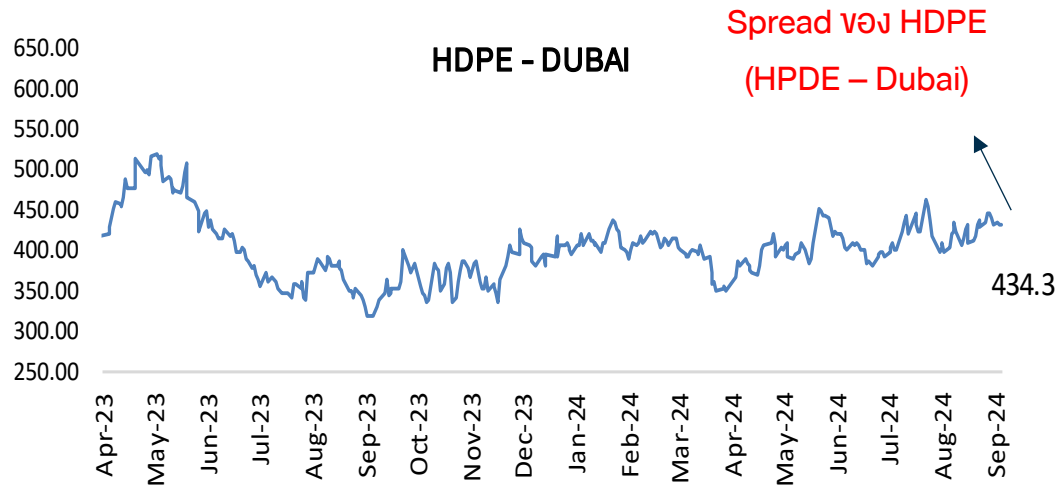
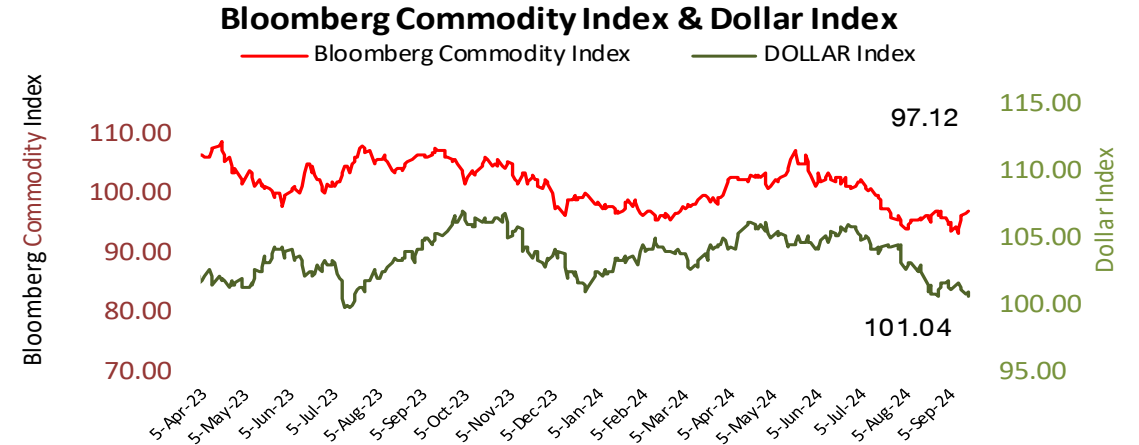
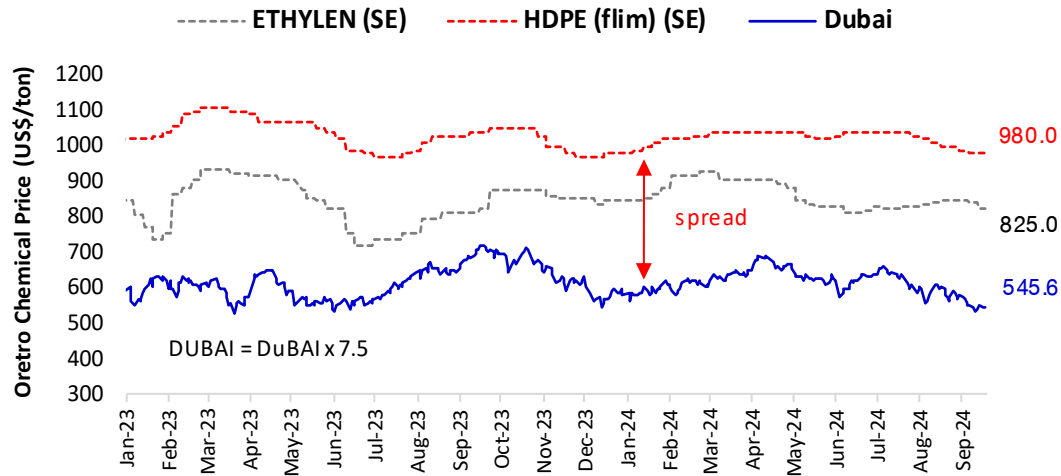
INDONESIA	2014	2015	2016	2017	2018	2019	2020	2021	2022	2023	2024E	2025E	2026E
GDP	5.0	4.9	5.0	5.1	5.2	5.0	(2.0)	3.7	5.3	5.1	5.0	5.1	5.1
Inflation	6.4	6.4	3.5	3.8	3.2	2.8	2.0	1.6	4.2	3.7	2.8	2.8	2.7
Current Account /GDP	(3.1)	(2.0)	(1.8)	(1.6)	(2.9)	(2.7)	(0.4)	0.3	1.0	(0.2)	(0.7)	(1.0)	(1.1)
Budget Deficit / GDP	(2.1)	(2.6)	(2.5)	(2.5)	(1.8)	(2.2)	(6.4)	(4.6)	(3.7)	(2.0)	(2.5)	(2.8)	(2.8)

PHILIPPINES	2014	2015	2016	2017	2018	2019	2020	2021	2022	2023	2024E	2025E	2026E
GDP	6.2	6.1	6.9	6.7	6.3	6.1	(9.5)	5.7	7.6	5.5	5.8	6.0	6.1
Inflation	3.6	0.7	1.3	2.9	5.2	2.4	2.4	3.9	5.8	6.0	3.5	3.0	3.0
Current Account /GDP	3.8	2.5	0.2	(0.8)	(2.3)	(0.1)	3.6	(1.8)	(4.4)	(2.6)	(2.1)	(2.0)	(2.1)
Budget Deficit / GDP	(0.6)	(0.9)	(2.4)	(2.1)	(3.1)	(3.4)	(7.6)	(8.6)	(7.4)	(6.1)	(5.6)	(5.3)	(4.0)

VIETNAM	2014	2015	2016	2017	2018	2019	2020	2021	2022	2023	2024E	2025E	2026E
GDP	6.0	6.7	6.2	6.8	7.1	7.0	2.9	2.6	8.0	5.1	6.0	6.5	6.5
Inflation	4.1	0.6	2.7	3.5	3.5	2.8	3.2	1.8	3.2	3.3	3.8	3.5	3.7
Current Account /GDP	3.7	(0.9)	0.3	(0.6)	1.9	3.8	4.4	(2.2)	0.0	5.1	3.8	3.6	2.1
Budget Deficit / GDP								(5.2)	(4.5)	(4.1)	(3.6)	(3.3)	(2.9)

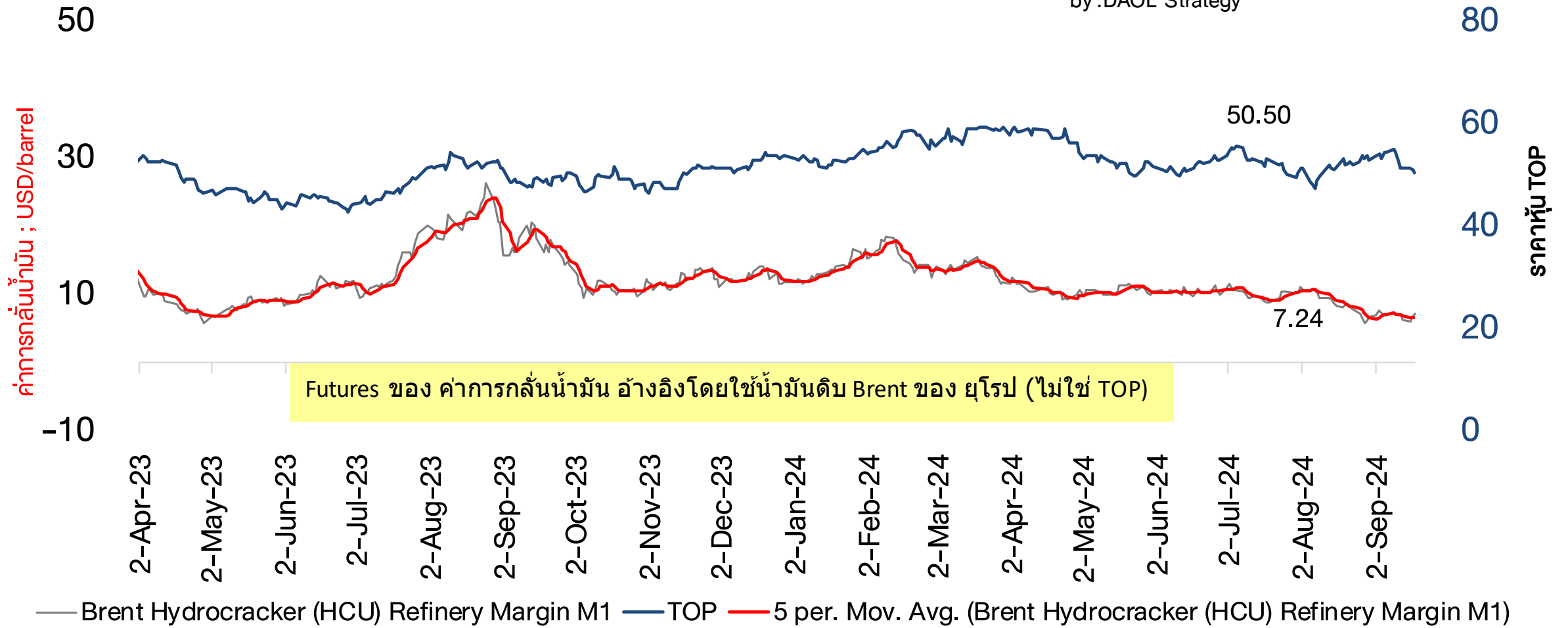
Malaysia	2014	2015	2016	2017	2018	2019	2020	2021	2022	2023	2024E	2025E	2026E
GDP	6.0	5.1	4.5	5.7	4.7	4.3	(5.6)	3.1	8.7	3.7	4.9	4.6	4.5
Inflation	3.2	2.1	2.1	3.8	1.0	0.7	(1.1)	2.5	3.4	2.5	2.3	2.6	2.3
Current Account /GDP	4.4	2.8	2.4	2.8	2.2	3.5	4.2	3.9	3.2	1.6	2.4	2.4	2.7
Budget Deficit / GDP	(3.4)	(3.2)	(3.1)	(2.9)	(3.7)	(3.4)	(6.2)	(6.4)	(5.6)	(5.0)	(4.3)	(3.7)	(3.0)

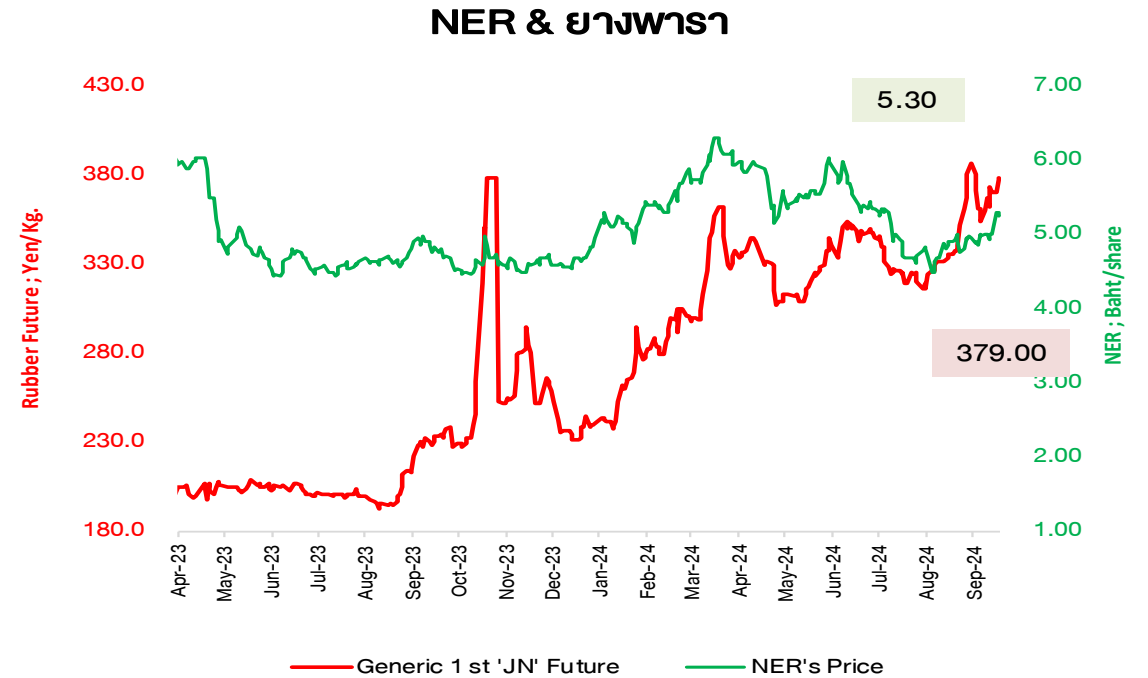
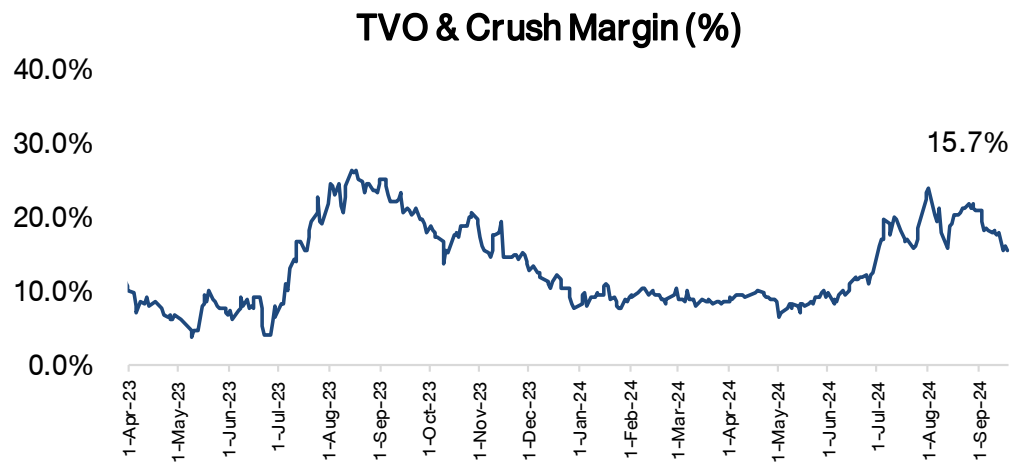
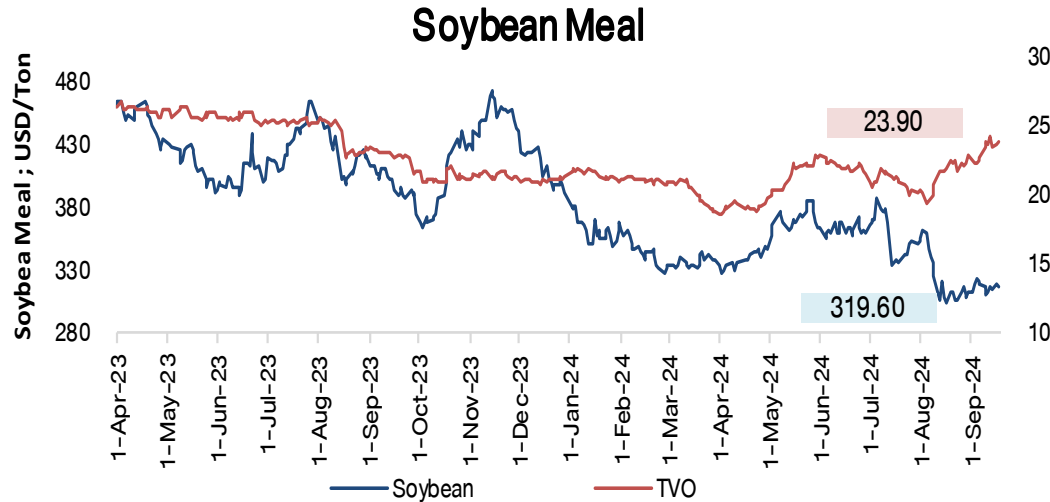
Spread ปีโตรเคมี และ ดัชนีราคาสินค้าโภคภัณฑ์



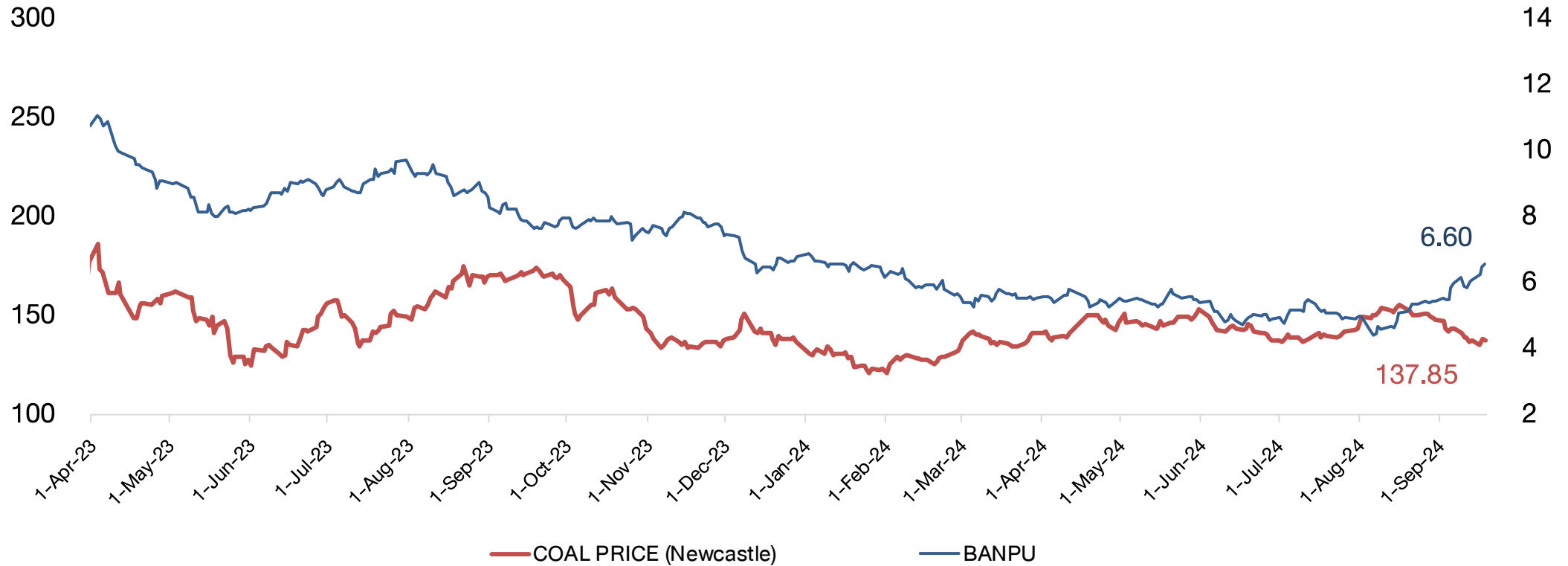
ราคาหุ้นโรงกลั่นน้ำมัน (TOP) กับค่าการกลั่นน้ำมัน

by : DAOL Strategy

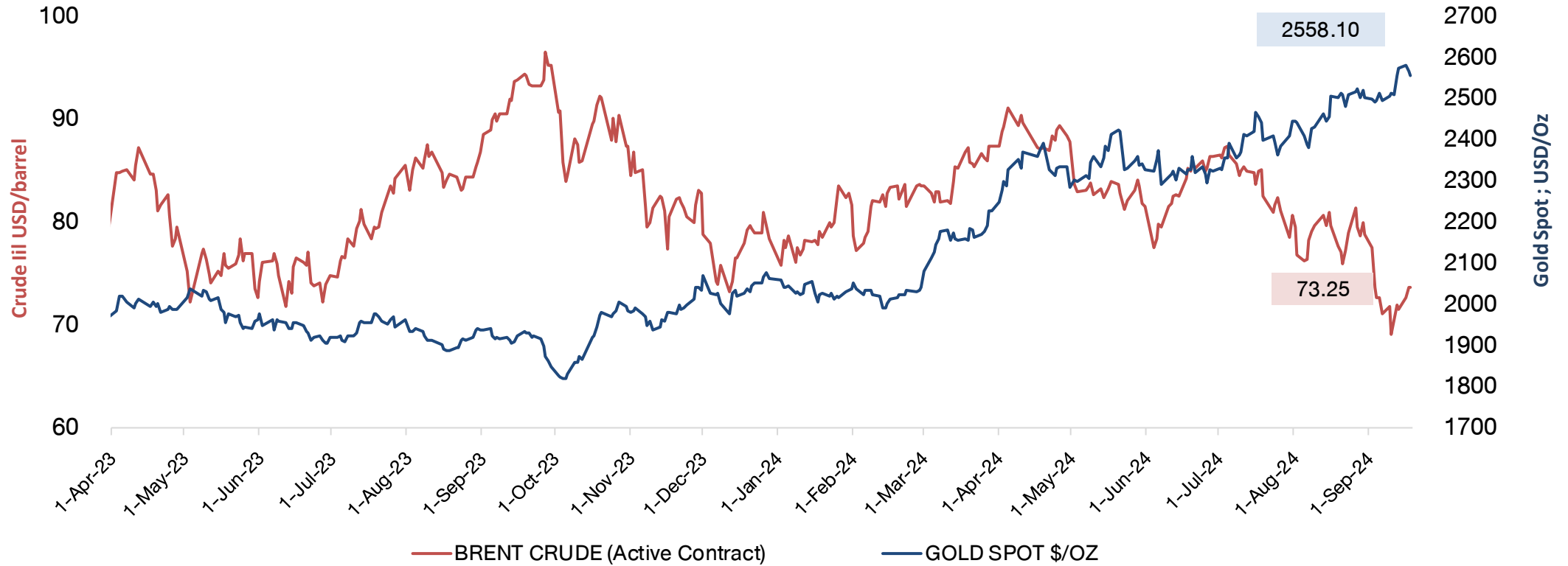




COAL PRICE (Newcastle) & BANPU



Brent Crude & Gold Price

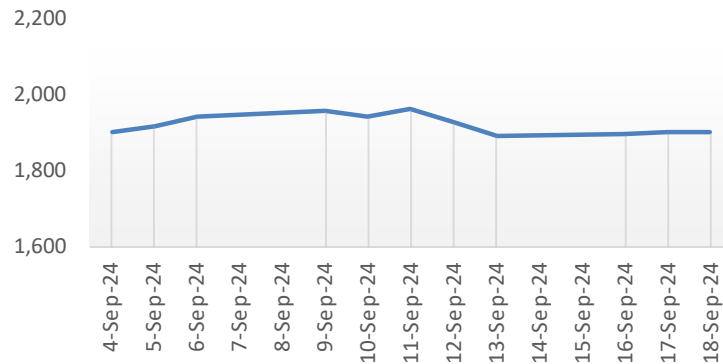


Shipping Index and Stock Performance

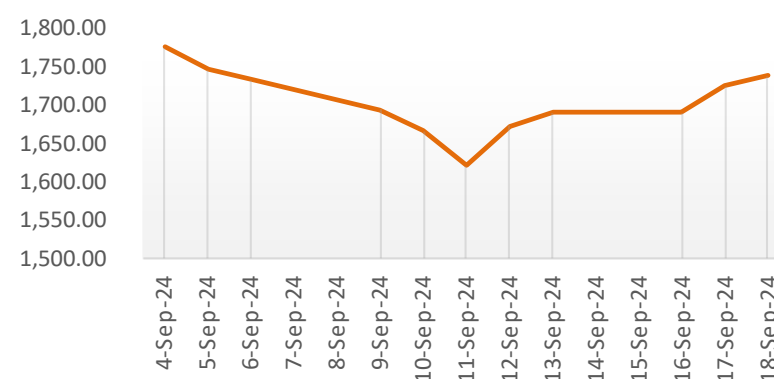
	BALTIC DRY INDEX (BDIY Index)	Change	BLOOMBERG DRY SHIPS INDEX (BDSX Index)	Change	TOPIX MARITIME TRAN INDX (TPMART Index)	Change	Container Ship Time Charter Assessment Index (ConTex)	Change	Stock Price					
									TTA	Change	PSL	Change	RCL	Change
18-Sep-24	1,901.00	0.0%	1,901.00	0.0%	1,738.86	0.7%	1,297.00	0.0%	6.05	3.4%	8.50	1.8%	23.50	4.0%
17-Sep-24	1,901.00	0.3%	1,901.00	0.3%	1,726.29	2.0%	1,297.00	-0.5%	5.85	-1.7%	8.35	-2.3%	22.60	-2.2%
16-Sep-24	1,896.00	0.3%	1,896.00	0.3%	1,691.92	0.0%	1,303.00	0.0%	5.95	3.5%	8.55	2.4%	23.10	3.1%
13-Sep-24	1,890.00	-1.9%	1,890.00	-1.9%	1,691.92	1.0%	1,303.00	0.0%	5.75	-0.9%	8.35	-0.6%	22.40	-0.4%
12-Sep-24	1,927.00	-1.8%	1,927.00	-1.8%	1,674.58	3.2%	1,303.00	-0.2%	5.80	1.8%	8.40	1.2%	22.50	2.3%
11-Sep-24	1,963.00	1.1%	1,963.00	1.1%	1,622.34	-2.7%	1,306.00	0.0%	5.70	-4.2%	8.30	-2.9%	22.00	-1.3%
10-Sep-24	1,941.00	-0.9%	1,941.00	-0.9%	1,667.36	-1.6%	1,306.00	-0.4%	5.95	-1.7%	8.55	-1.2%	22.30	-2.2%
9-Sep-24	1,958.00	0.9%	1,958.00	0.9%	1,695.31	-2.3%	1,311.00	0.0%	6.05	4.3%	8.65	3.0%	22.80	2.2%
6-Sep-24	1,941.00	1.1%	1,941.00	1.1%	1,734.64	-0.7%	1,311.00	0.0%	5.80	0.9%	8.40	-0.6%	22.30	0.0%
5-Sep-24	1,919.00	0.9%	1,919.00	0.9%	1,747.21	-1.6%	1,311.00	-0.2%	5.75	2.7%	8.45	0.6%	22.30	-0.9%
4-Sep-24	1,902.00		1,902.00		1,776.51		1,314.00		5.60		8.40		22.50	

Remark : TTA and PSL are member of Bloomberg Dry Ships Index

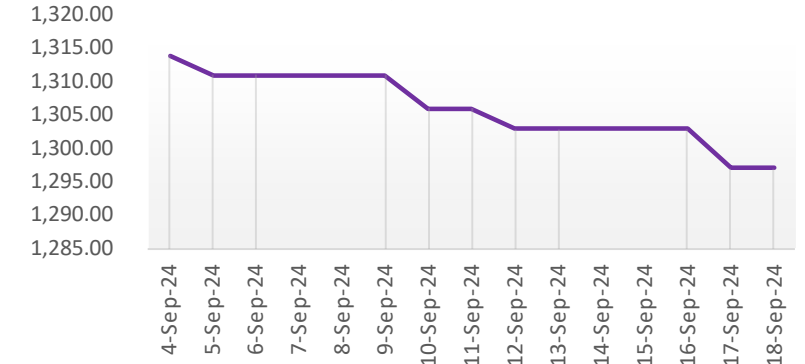
BLOOMBERG DRY SHIP INDEX



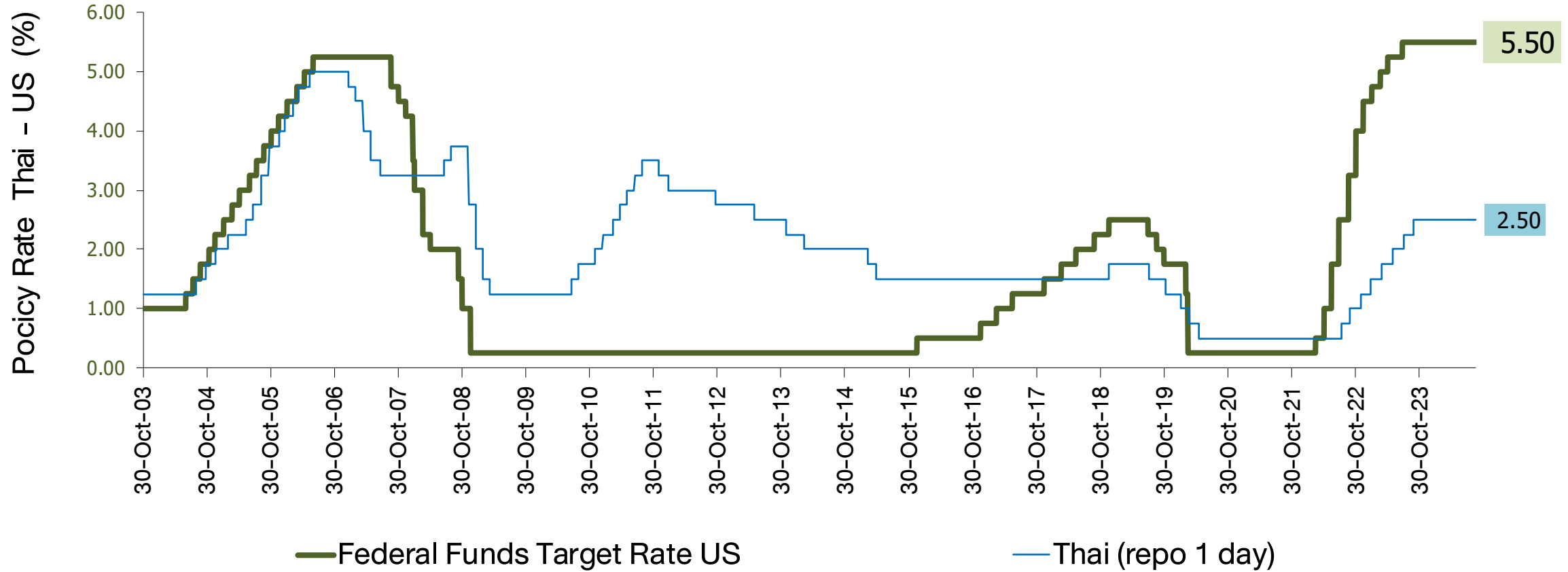
TOPIX MARITIME TRAN INDEX (TPMART Index)



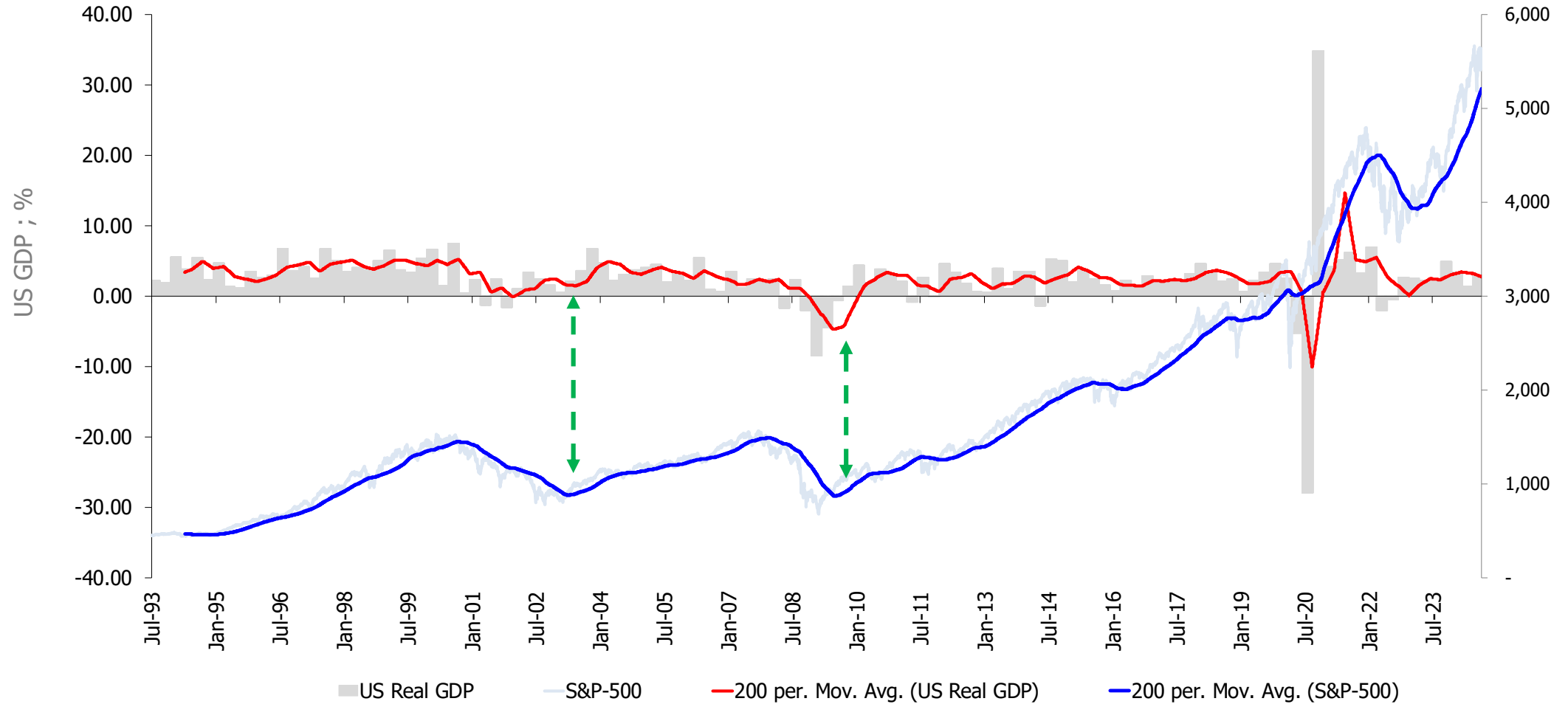
Container Ship Index (Con Tex)



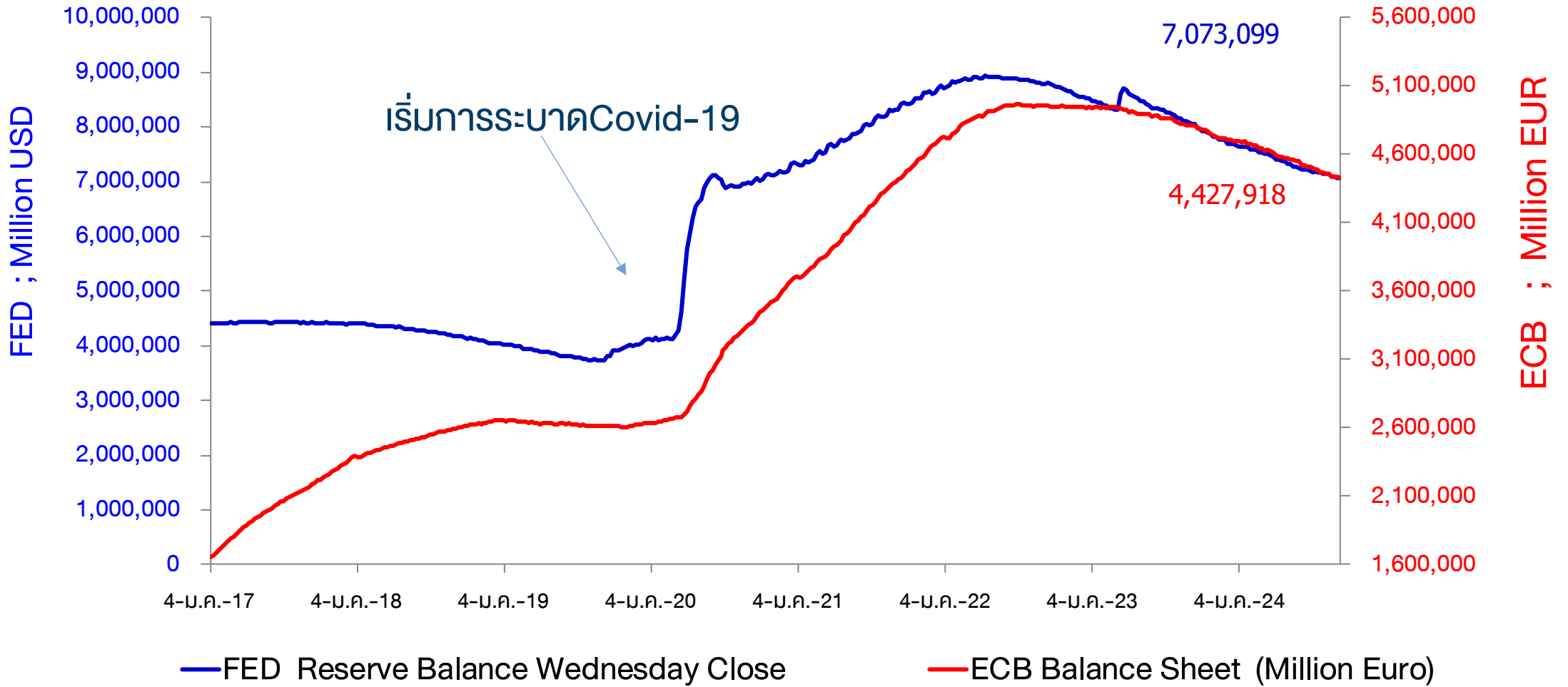
Federal Funds Rate & Thai Rate

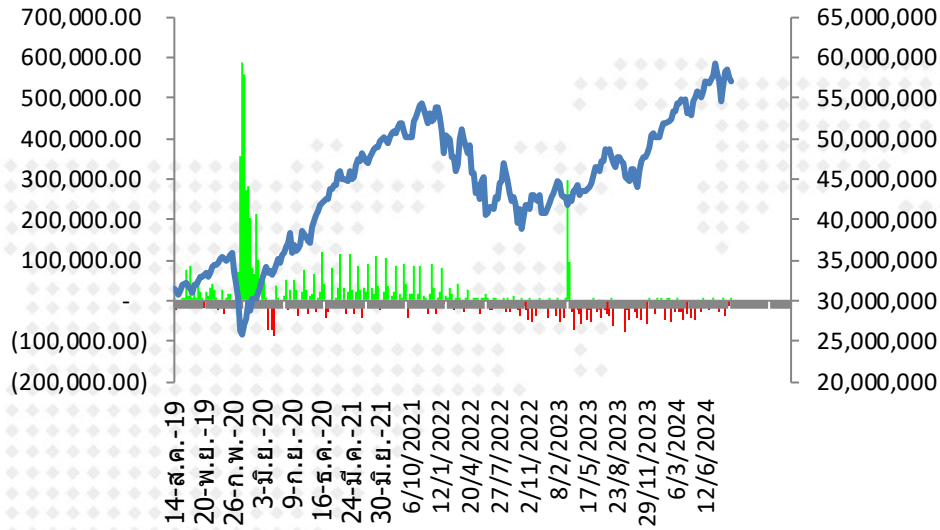


US Real GDP and S&P-500



Fed & ECB : Assets Purchase (QE Program)

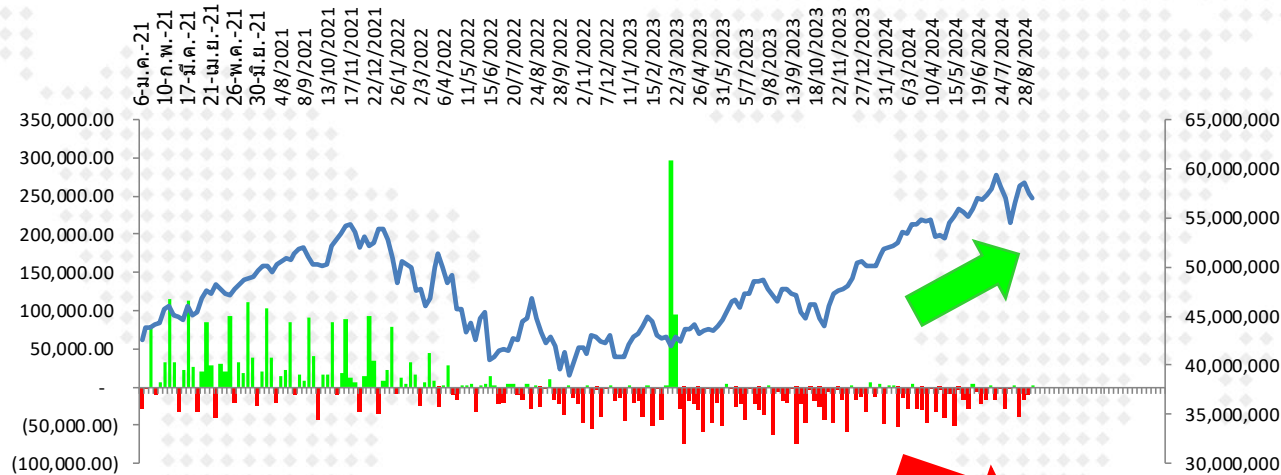




ตัวเลขการซื้อขายของ
Fed (QE) รายสัปดาห์

■ FED Reserve Balance Wednesday Close

— Bloomberg United States Exchange Market Capitalization USD

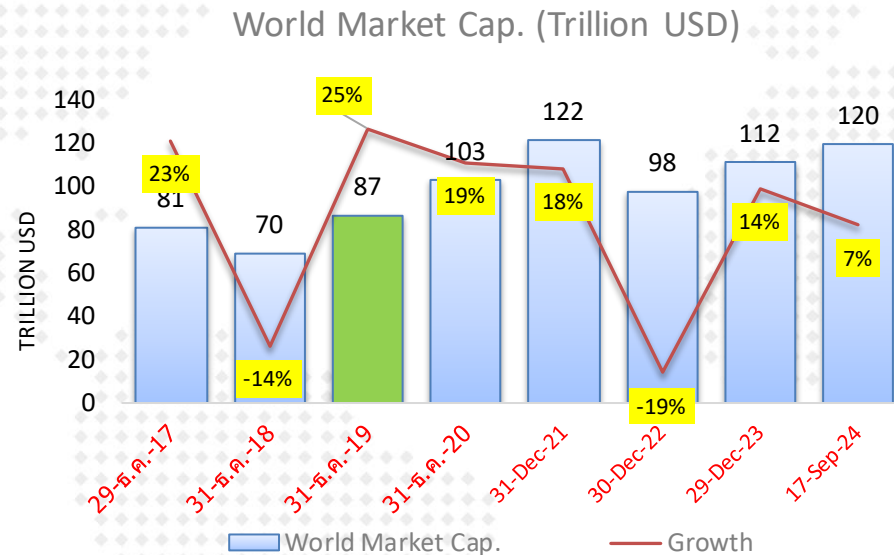


■ FED Reserve Balance Wednesday Close

— Bloomberg United States Exchange Market Capitalization USD

(27,338.00)	20/3/2024	7,478,100.0
(29,610.00)	27/3/2024	7,448,490.0
(45,575.00)	3/4/2024	7,402,915.0
(735.00)	10/4/2024	7,402,180.0
(32,502.00)	17/4/2024	7,369,678.0
(3,086.00)	24/4/2024	7,366,592.0
(40,314.00)	1/5/2024	7,326,278.0
(8,745.00)	8/5/2024	7,317,533.0
(49,357.00)	15/5/2024	7,268,176.0
(4,596.00)	22/5/2024	7,263,580.0
(15,409.00)	29/5/2024	7,248,171.0
(28,914.00)	5/6/2024	7,219,257.0
3,739.00	12/6/2024	7,222,996.0
(6,166.00)	19/6/2024	7,216,830.0
(21,390.00)	26/6/2024	7,195,440.0
(15,122.00)	3/7/2024	7,180,318.0
3,027.00	10/7/2024	7,183,345.0
(16,172.00)	17/7/2024	7,167,173.0
(2,806.00)	24/7/2024	7,164,367.0
(27,942.00)	31/7/2024	7,136,425.0
(2,661.00)	7/8/2024	7,133,764.0
2,264.00	14/8/2024	7,136,028.0
(37,948.00)	21/8/2024	7,098,080.0
(16,967.00)	28/8/2024	7,081,113.0
(10,948.00)	4/9/2024	7,070,165.0
2,934.00	11/9/2024	7,073,099.0

การเปลี่ยนแปลงของ Market Cap. ตลาดหุ้นโลก นับตั้งแต่ปี 2017 - ปัจจุบัน



	World Market Cap.	Growth
30-ธ.ค.-16	66,383,155	
29-ธ.ค.-17	81,434,892	23%
31-ธ.ค.-18	69,647,068	-14%
31-ธ.ค.-19	86,990,167	25%
31-ธ.ค.-20	103,229,711	19%
31-Dec-21	121,522,850	18%
30-Dec-22	97,867,296	-19%
29-Dec-23	111,605,590	14%
17-Sep-24	119,871,379	7%

หมายเหตุ : การอัดฉีดเงินเข้าระบบของธนาคารกลางต่าง มีส่วนให้ตลาดหุ้นปรับตัวสูงขึ้น ในช่วงปี 2020-2021

Market P/E (current & Forward)

07-Sep-24

Index Name	country	Index	P/E Ratio	P/E Ratio	P/E Ratio	Dividend Yield	Current Earnings Yield	LAST_UPDATE	TIME	
			Trailing 12M	Forward ('24)	Forward ('25)					
			Current 12M	2567(f)	2568(f)					
FTSE Bursa Malaysia KLCI	MA	1,653.12	15.25	17.77	13.97	3.88	6.56	06-Sep-24	06-Sep-24	มาเลเซีย
PSEI - PHILIPPINE SE IDX	PH	6,936.09	12.52	11.88	10.60	2.73	7.99	06-Sep-24	06-Sep-24	ฟิลิปปินส์
Straits Times Index STI	SI	3,454.47	12.69	11.29	10.67	5.14	7.88	06-Sep-24	06-Sep-24	สิงคโปร์
KOSPI INDEX	SK	2,544.28	13.15	9.72	7.74	2.15	7.60	06-Sep-24	06-Sep-24	เกาหลีใต้
TAIWAN TAIEX INDEX	TA	21,435.19	21.64	17.50	15.42	2.60	4.62	06-Sep-24	06-Sep-24	ไต้หวัน
STOCK EXCH OF THAI INDEX	TH	1,427.64	17.22	15.61	14.13	3.33	5.81	06-Sep-24	06-Sep-24	ไทย (SET)
THAI SET 50 INDEX	TH	905.34	17.14	16.54	14.81	3.02	5.83	06-Sep-24	06-Sep-24	ไทย (SET50)
SENSEX	IN	81,183.93	24.68	23.05	20.01	1.20	4.05	06-Sep-24	06-Sep-24	อินเดีย
JAKARTA COMPOSITE INDEX	ID	7,721.85	19.92	14.61	13.22	3.12	5.02	06-Sep-24	06-Sep-24	อินโดนีเซีย
HO CHI MINH STOCK INDEX	VN	1,273.96	15.29	11.63	9.78	1.63	6.54	06-Sep-24	06-Sep-24	เวียดนาม
SHANGHAI SE A SHARE INDX	CH	2,898.62	13.36	11.01	9.97	3.05	7.49	06-Sep-24	06-Sep-24	จีน (A-Shares)
SHANGHAI SE COMPOSITE	CH	2,765.81	13.36	11.01	9.97	3.06	7.48	06-Sep-24	06-Sep-24	จีน (Composite)
HANG SENG INDEX	HK	17,444.30	9.28	8.44	7.88	4.52	10.77	05-Sep-24	05-Sep-24	ฮ่องกง
DOW JONES INDUS. AVG	US	40,345.41	21.88	20.33	18.02	1.83	4.57	07-Sep-24	06-Sep-24	สหรัฐฯ (Dow Jones)
S&P 500 INDEX	US	5,408.42	24.64	22.64	19.51	1.36	4.06	07-Sep-24	06-Sep-24	สหรัฐฯ (S&P-500)
NASDAQ COMPOSITE	US	16,690.83	37.35	30.91	23.76	0.79	2.68	07-Sep-24	06-Sep-24	สหรัฐฯ (Nasdaq)
CAC 40 INDEX	FR	7,352.30	13.59	13.50	12.43	3.39	7.36	06-Sep-24	06-Sep-24	ฝรั่งเศส
DAX INDEX	GE	18,301.90	15.08	13.50	11.85	3.02	6.63	07-Sep-24	06-Sep-24	เยอรมัน
NIKKEI 225	JN	36,391.47	21.86	20.17	18.17	1.81	4.58	06-Sep-24	06-Sep-24	ญี่ปุ่น (Nikkei)
FTSEUROFIRST 300 INDEX	EC	2,005.35	15.13	14.15	13.15	3.31	6.61	06-Sep-24	06-Sep-24	ยุโรป (300 บริษัท)
Euro Stoxx 50 Pr	EC	4,738.06	13.70	13.37	12.41	3.34	7.30	06-Sep-24	06-Sep-24	ยุโรป (50 บริษัท)
STXE 600 (EUR) Pr	EC	506.56	15.28	14.20	13.08	3.34	6.55	06-Sep-24	06-Sep-24	ยุโรป (600 บริษัท)
MSCI WORLD	MULT	3,518.58	22.18	19.96	17.68	1.85	4.51	07-Sep-24	05-Sep-24	ตลาดหุ้นโลก (MSCI)

Source : Bloomberg

Total Return Index : ผลตอบแทนจากการลงทุนในตลาดต่าง ในแต่ละช่วงเวลา

	MSCI World		MSCI EM		MSCI APAC ex Japan		S&P-500		SET Index		NASDAQ	
	Total Return	SD*	Total Return	SD*	Total Return	SD*	Total Return	SD*	Total Return	SD*	Total Return	SD*
5 day	-2.5%	13.8%	-2.1%	12.3%	-2.4%	15.2%	-2.5%	20.6%	3.5%	20.2%	-3.3%	30.6%
1 month	6.8%	16.3%	6.1%	19.3%	6.1%	20.0%	6.3%	18.8%	11.0%	16.6%	5.8%	25.2%
3 month	2.7%	13.1%	2.3%	14.8%	1.8%	15.6%	3.1%	15.2%	5.8%	12.6%	-0.2%	22.3%
6 month	7.8%	11.3%	7.2%	13.9%	9.1%	15.1%	9.1%	13.3%	5.7%	11.7%	7.8%	19.1%
9 month	18.7%	10.5%	13.1%	13.2%	15.0%	14.4%	21.8%	12.5%	4.7%	11.2%	21.0%	18.0%
12 month	20.7%	10.7%	12.0%	13.3%	12.0%	14.5%	24.2%	12.6%	-6.0%	11.7%	23.1%	17.6%
Month to date	-2.5%	13.8%	-2.1%	12.3%	-2.4%	15.2%	-2.5%	20.6%	3.5%	20.2%	-3.3%	30.6%
Quarter to date	1.6%	14.7%	-0.3%	16.3%	-0.6%	16.9%	1.0%	17.1%	8.8%	13.7%	-3.3%	24.5%
Year to date	13.1%	10.7%	7.2%	13.3%	9.1%	14.5%	16.5%	12.8%	2.2%	11.3%	14.7%	18.5%
2 ปี	17.7%	12.7%	8.0%	14.5%	7.4%	16.2%	20.3%	15.6%	-3.9%	11.2%	22.3%	20.6%
3 ปี	4.6%	14.3%	-3.9%	15.7%	-4.5%	17.2%	8.3%	17.6%	-2.3%	11.2%	4.5%	23.6%
4 ปี	10.9%	13.7%	2.0%	15.6%	1.0%	16.9%	14.3%	16.9%	4.8%	12.6%	11.8%	22.7%
5 ปี	11.2%	17.1%	3.9%	17.3%	4.3%	18.1%	14.9%	21.3%	-0.4%	17.0%	17.0%	25.3%
10 ปี	8.5%	14.4%	2.3%	15.9%	3.6%	16.1%	12.7%	17.9%	1.9%	14.6%	15.2%	21.3%

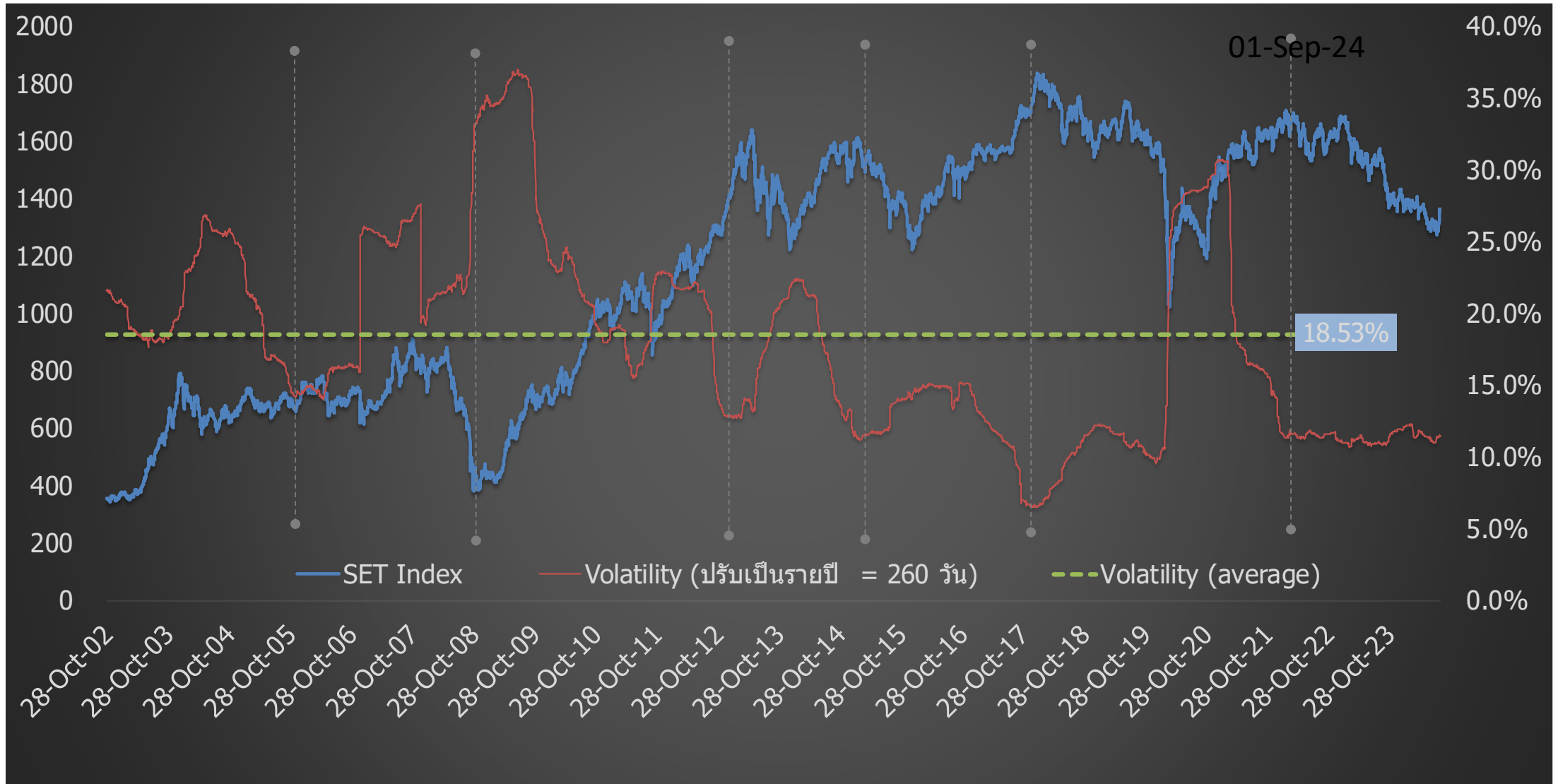
Remark : Total Return วัดจากวันสุดท้ายเทียบกับวันแรกของช่วงเวลานั้นๆ

8-Sep-2024

Source : Bloomberg

SD* = Standard Deviation ปรึ่เป็น Annualized

ตลาดหุ้นไทย อยู่ในภาวะซบเซา กินเวลานานที่สุดที่เคยมีมา



SET Index Target for 2024

11-Sep-24

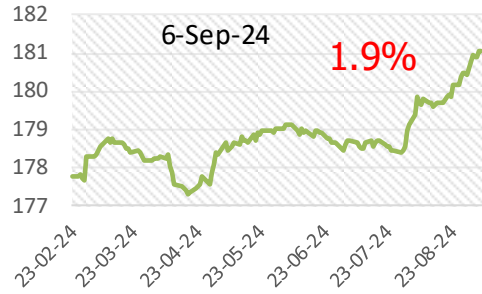
			SET TARGET			
			Worst	Base	Best	
			-0.25 SD	+0 SD	+0.25 SD	
	Net Profit	Net Profit Growth	EPS	16.62	17.28	17.95
Year 2020	453,584	-51%	41.8			
(Exclude THAI)	594,755	-35%	54.9			
Year 2021	1,016,531	124%	89.2			
Year 2022	1,001,815	-1.4%	84.0			
Year 2023	937,784	-6.4%	76.5			
Year 2024						
Base	1,061,657	13.2%	85.9		1542	
SET Target for Year 2024 : Average P/E = 17.3 ; 1 SD = 2.64 times ; P/E= 17.96 (+0.25SD) ; Share = 12,354 Mil. Shares						
Year 2025						
Best	1,146,589	8%	92.8			
Base	1,194,561	12.5%	96.6		1670	
Worst	1,220,905	15%	98.8			
SET Target for Year 2025 : Average P/E = 17.3 ; 1 SD = 2.64 times ; P/E= 17.28 (Avg.) ; Share = 12,362 Mil. Shares						
Year 2026	1,289,059	7.9%	104.3		1733	
SET Profit for Year 2026 : Estimate Net Profit Growth = 7.9% (Bloomberg Survey ; 9 Sep 24) ; P/E=16.62x (-0.25SD)						

Remark : Year 2021-2025 Exclude "THAI", STARK

- กำไรของปี 2024 เราปรับขึ้น 5.2% จากประมาณการเดิม เป็น 1.061 ล้านล้านบาท EPS ปรับจาก 81.6 เป็น 85.9 บาท..... ดัชนีสิ้นปี คาดจบที่ 1542 จุด
- ปี '25 คาดกำไรขยายตัว 12.5% อยู่ที่ 1.19 ล้านล้านบาท ; EPS 96.6 บาท/หุ้น ค่า Forward P/E อยู่ที่ 14.8x (1431จุด)
- เป้าหมายดัชนี ปี '25 ที่ 1670 จุด โดยใช้ P/E ที่ค่าเฉลี่ย (17.3x)
- ความเสี่ยงที่จะทำให้ ดัชนี ปี '25 ไม่ถึงเป้าหมาย คือ มีปัญหาด้านการเมือง หรือ เศรษฐกิจยังโตช้า และจีน ยังไม่ฟื้น

การปรับ EPS ตลาดหุ้นสำคัญๆ ปี 2024

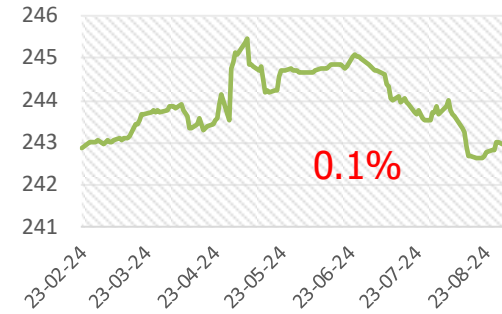
MSCI WORLD



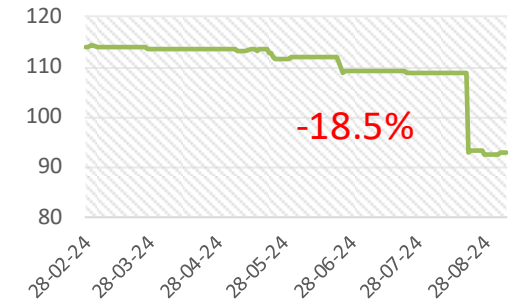
STXE 600 (EUR) Pr



US (s&p-500)



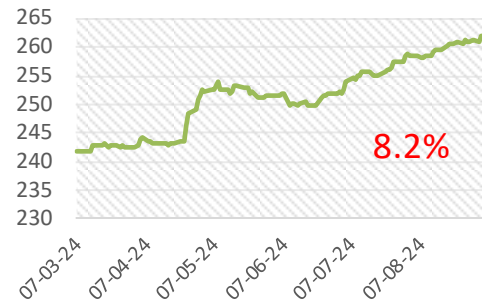
Malaysia



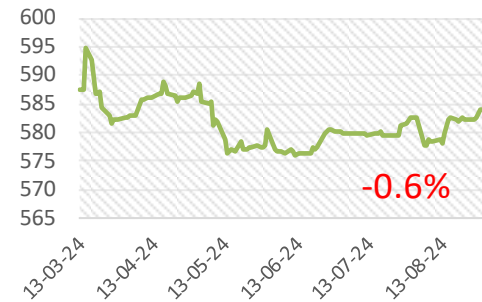
Thailand



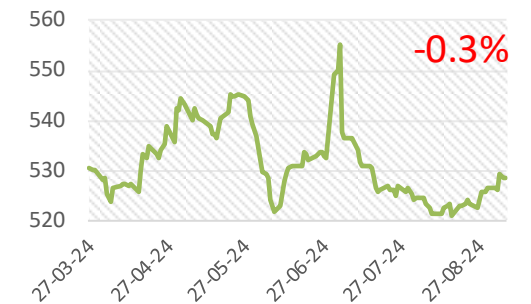
South Korea



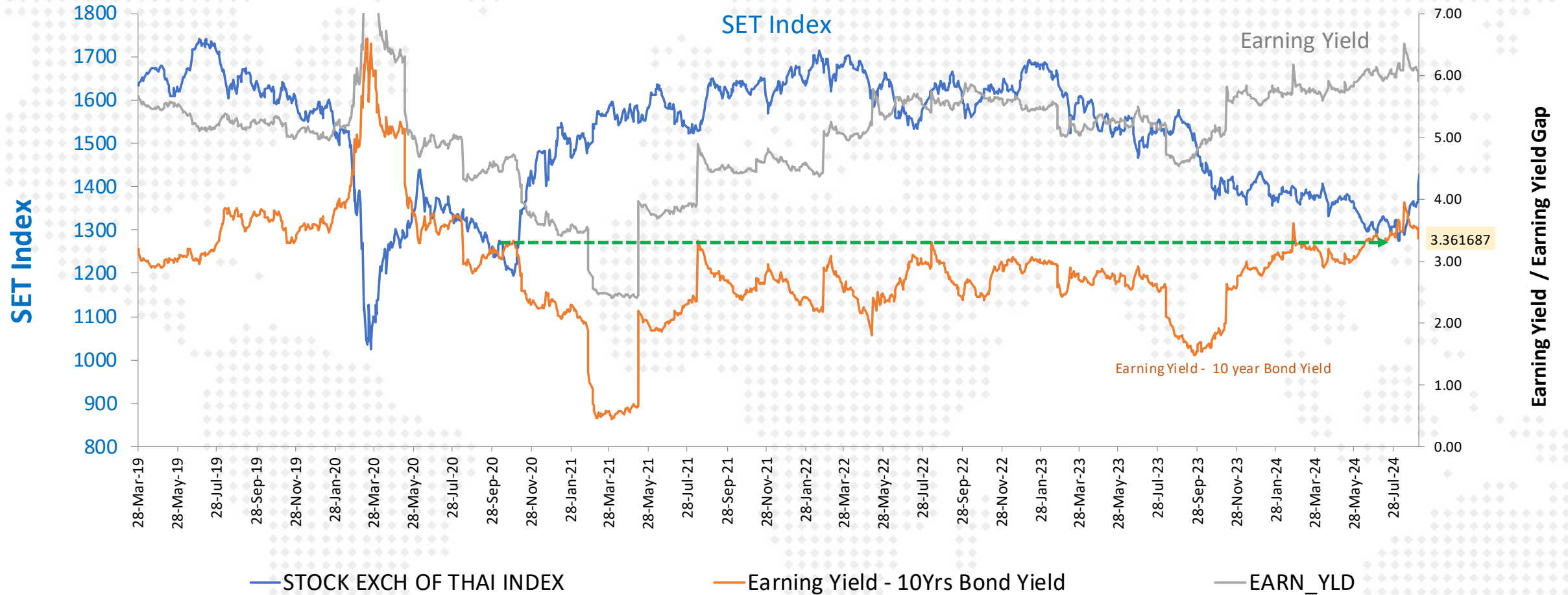
Philippine



Indonesia

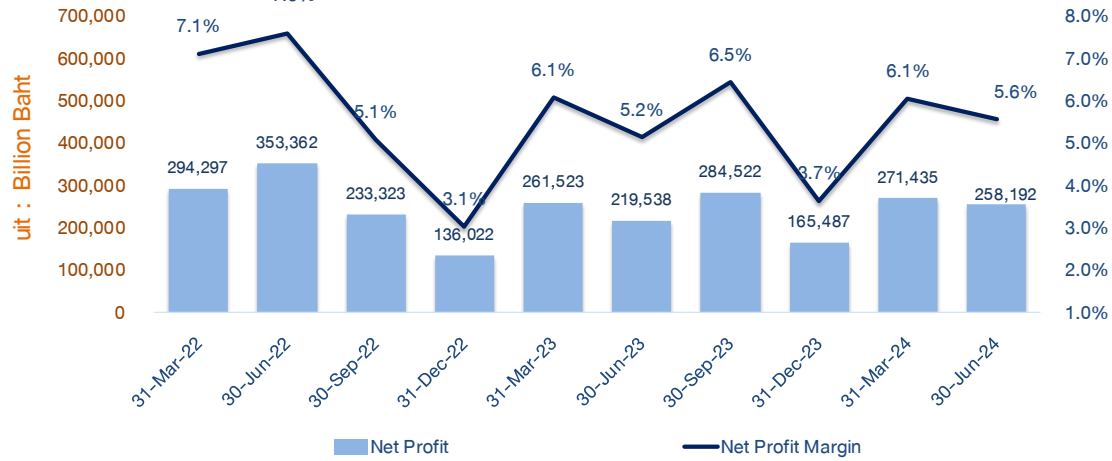


Thai Stock Market (Earning Yield Gap)

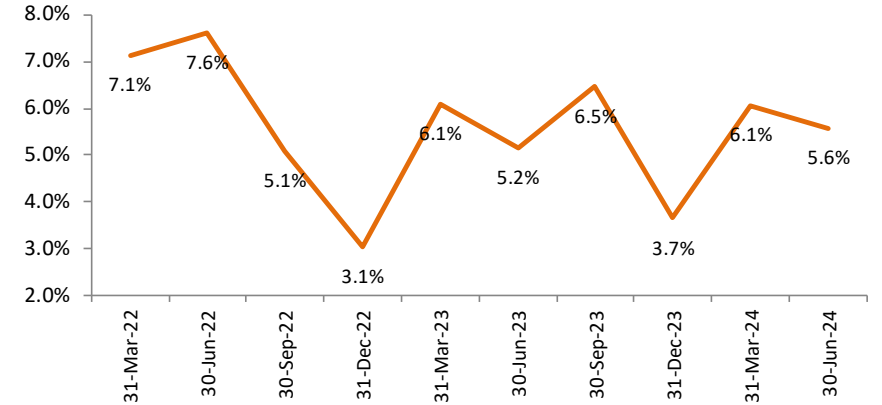


SET Profitability as of 2Q-2024

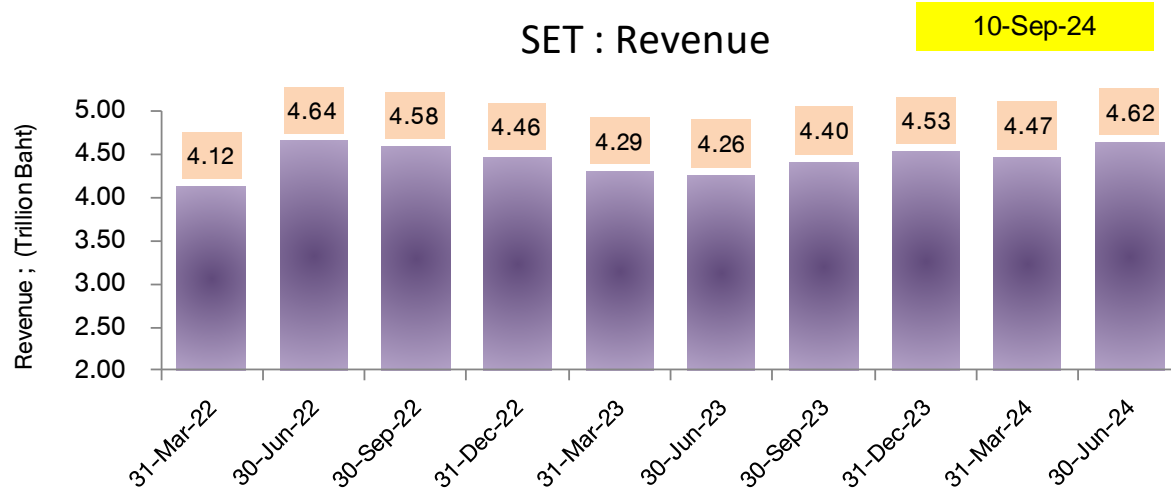
SET : Net Profit & Net Profit Margin



SET : Net Profit Margin

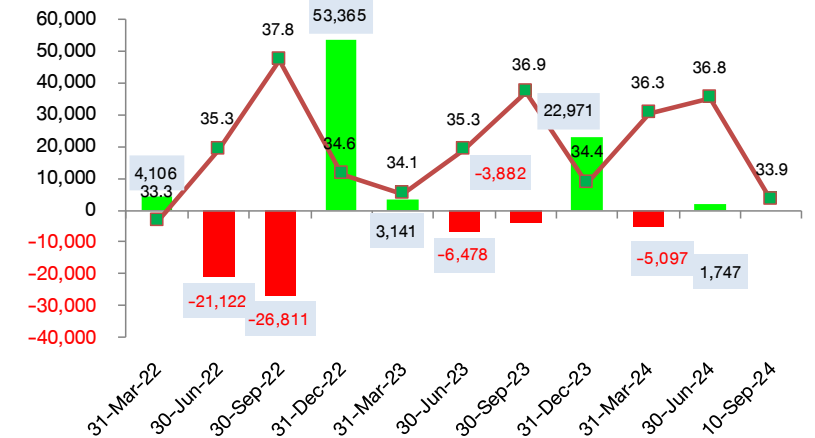


SET : Revenue



FX Gain/Loss บริษัทในตลาด

(ข้อมูลเบื้องต้นจาก Bloomberg)









Disclaimer: This report has been prepared by DAOL SECURITIES (THAILAND). The information herein has been obtained from sources believed to be reliable and accurate; however, DAOL SEC makes no representation as to the accuracy and completeness of such information. Information and opinions expressed herein are subject to change without notice. DAOL SEC has no intention to solicit investors to buy or sell any securities in this report. In addition, DAOL SEC does not guarantee returns nor price of the securities described in the report nor accept any liability for any loss or damage of any kind arising out of the use of such information or opinions in this report. Investors should study this report carefully in making decisions. All rights are reserved. This report may not be reproduced, distributed or published by any person in any manner for any purpose without the permission of DAOL SEC Investment in securities has risks. Investors are advised to consider carefully before making decisions.

DAOL SEC

DAOL SECURITIES (THAILAND) PCL
บริษัทหลักทรัพย์ ดาโอ (ประเทศไทย) จำกัด (มหาชน)

'DAOL, your lifetime financial partner'

 contactcenter@daol.co.th  02 351 1800 กด 1  www.daolsecurities.co.th
 [daol.th](https://www.facebook.com/daol.th)  DAOL Channel  @daolsec