

DAOL Daily Strategy

22 Nov 2024

ฝ่ายวิเคราะห์กลยุทธ์การลงทุนหลักทรัพย์

เบอร์โทรศัพท์ : 02-351-1801

โดย : มงคล พ่วงเกตุรา (ต่อ 5450), พรรณนภา เหมะสุรัตน์ (ต่อ 5451)

“ จับตาพิจารณาคำร้องของศาลฯ กำหนดทิศทางตลาดรอบใหม่ ”

ประเด็นวิเคราะห์วันนี้

- รัสเซีย - ยูเครน ล่าสุดเป็นอย่างไร?
- มาตรการกระตุ้นเศรษฐกิจ พักหนี้ ยังต้องรอ สปท.ยืนยัน
- DELTA กดดัน SET ลบหนัก
- 22 พ.ย. ติดตาม ศาลรัฐธรรมนูญจะรับไม่รับคดี นายทักษิณ ครอบครัวพรรคเพื่อไทย
- นายกช ส่งเสริม FIDF จากต่างชาติ เน้น 3 เรื่องไหน?
- เราคงพอร์ตหุ้นเหมือนเดิม

ต่างประเทศ

- นโยบาย Trump ดึงเม็ดเงินไหลกลับ US Assets
- จีน ททยออกมาตรการเศรษฐกิจ
- สงคราม 2 ภูมิภาคมีโอกาสจบได้

ในประเทศ

- ราคาสถัฐรรมบุญ 22 พ.ย.
- กำไรตลาดโดยรวมไม่ดี (โดยเฉพาะพวก Commodity)
- เงินบาทอ่อน

Date	Country	Event	Period	Surv(M)	Prior
18-Nov	TH	GDP YoY	3Q	2.6%	2.3%
19-Nov	EC	CPI YoY	Oct F	--	2.0%
	US	Housing Starts MoM	Oct	-1.3%	-0.5%
	US	Building Permits MoM	Oct	1.0%	-2.9%
20-Nov	CH	1-Year Loan Prime Rate	Nov-20	3.1%	3.1%
21-Nov	US	Initial Jobless Claims	Nov-16	--	217k
	US	Existing Home Sales MoM	Oct	2.41%	-1.00%
22-Nov	US	U. of Mich. Sentiment	Nov F	72.0	73.0
25-Nov	TH	Customs Exports YoY	Oct	--	1.10%
26-Nov	US	New Home Sales MoM	Oct	--	4.1%
	TH	Mfg Production Index ISIC NSA YoY	Oct	--	-3.51%
	US	FOMC Meeting Minutes	Nov-07	--	--
27-Nov	US	GDP Annualized QoQ	3Q S	--	2.8%
	US	Advance Goods Trade Balance	Oct	--	-\$108.2b
	US	Initial Jobless Claims	Nov-23	--	--
	US	PCE Price Index YoY	Oct	2.3%	2.10%
	US	Core PCE Price Index YoY	Oct	2.8%	2.7%
	US	Pending Home Sales MoM	Oct	--	7.4%
29-Nov	TH	BoT : Thai's Economic Monthly Report	Oct		
	EC	CPI Estimate YoY	Nov	--	--

ตลาดได้อานิสงส์จากแรงขาย DELTA วันนี้ จับตา สถานการณ์รัสเซีย-ยูเครน และการพิจารณาคำร้องของศาลฯ

22 Nov 24

- ดัชนีฯ วานนี้ หากตีผลของการลดลงของราคาหุ้น DELTA ดัชนีฯจะบวกราว 6 จุด หากมองผิวเผินคือขาย DELTA แล้วไปซื้อตัวอื่น ทำให้ราคาหุ้นใหญ่(ในSET50) ปรับตัวขึ้นอย่างมีนัยยะสำคัญ แต่วันนี้น่าจะมีผลน้อยลง ตลาดจะไปรอดจากการพิจารณาของศาลรัฐธรรมนูญว่าจะรับคำร้องกรณีของพรรคเพื่อไทยหรือไม่ และสถานการณ์รัสเซีย-ยูเครน
- วันนี้ต้องรอดูว่า ศาลรัฐธรรมนูญจะรับคำร้องปมคดีนายทักษิณครอบงำพรรคเพื่อไทยหรือไม่ หลังจากที่ก่อนหน้านี้ัยการสูงสุดมีคำสั่งไม่รับดำเนินการตามที่ร้องขอ เนื่องจากไม่เข้าหลักเกณฑ์ว่าเป็นการล้มล้างการปกครอง ... หากศาลฯ ไม่รับคำร้องจะดีต่อตลาด การเดินทางนโยบายเศรษฐกิจ สามารถทำได้มากขึ้นไม่ติดประเด็นถูกครอบงำ
- รัสเซีย-ยูเครน ตลาดยังให้น้ำหนักกับเรื่องนี้อยู่ โดยวานนี้ยูเครนกล่าวว่ารัสเซียยิงขีปนาวุธข้ามทวีป (ICBM) ที่ยูเครนระบุว่า เป็นขีปนาวุธรุ่นใหม่ของรัสเซีย โจมตีเมือง Dnipro ประเทศยูเครน เราประเมินว่า การโจมตีของทั้งสองฝ่าย ยังไม่ได้มุ่งไปที่เป้าหมายที่มีนัยยะ หรือเสียหายมาก เราจึงไม่กังวลมากนัก(ในเวลาสั้น) สินทรัพย์ที่บวกลบ จะเป็น alternative assets มากกว่า เช่น ทองคำ และ Bitcoin



ตลาดได้อานิสงค์จากแรงขาย DELTA วันนี้ จับตา สถานการณ์รัสเซีย-ยูเครน และการพิจารณาคำร้อง ของศาลฯ

22 Nov 24

- นายกช กล่าวในงาน PRACHACHAT THAILAND 2025 มุ่งเน้นการส่งเสริมการลงทุนจากต่างประเทศ หาเม็ดเงินใหม่เข้าไทย ส่งเสริม 3 แนวทาง คือ ด้านอาหารไทย ด้านสุขภาพ และซอฟต์แวร์ เวอร์ พร้อมระบุ 12 ธ.ค.นี้ จะมีการแถลงสิ่งที่ได้ดำเนินการมาแล้วใน 90 วัน ของรัฐบาลชุดนี้ รวมทั้งแถลงนโยบาย และมาตรการของวงวิญปีใหม่ เราเชื่อว่า นายกช เตรียมออกมาตรการด้านการลงทุน หุ่นที่ทำ Data Center (GULF) หรือ นิคมฯ (WHA) จะเป็นบวก
- เครดิตบูโรเผยตัวเลขหนี้เสีย ณ ไตรมาส 3/67 NPLs อยู่ที่ 1.2 ล้านล้านบาทขยายตัว 14.1% YOY และคิดเป็น 8.8%ของหนี้รวม 13.6 ล้านล้านบาท สินเชื่อบ้าน-รถยนต์-บัตรเครดิต-สินเชื่อบุคคลเริ่มนิ่ง แต่ด้าน NPL ของ SMEs โตกว่า 20%
- Event สำคัญวันนี้ : ตัวเลขความเชื่อมั่นผู้บริโภคของสหรัฐฯ และศาลรัฐธรรมนูญจะมีการพิจารณาคำร้องเรื่องของพรรคเพื่อไทย



MSCI ประกาศหุ้นเข้า-ออก ในการคำนวณดัชนี

MSCI ประกาศหุ้นเข้า-ออก ในการคำนวณดัชนี

โดยจะใช้ราคาปิด วันที่ 25 พ.ย.67 เพื่อ rebalance

รวบรวมโดย DAOL Strategy

#Global Standard Index

หุ้นเข้า : ไม่มี

หุ้นออก : SCGP

#Global Small Cap Index

หุ้นเข้า : CCET

หุ้นออก : TQM

ราคาหุ้นวันที่ 7 พ.ย. 67



ราคาหุ้นวันที่ 22 พ.ย. 67



Nvidia

Nvidia Says New Chip Remains on Track After Forecast Disappoints

(Bloomberg) -- Nvidia Corp. assured investors that its new product lineup can maintain the company's AI-fueled growth run, though the rush to get the chips out the door is proving more costly than expected.

Speaking after the release of quarterly results, Chief Executive Officer Jensen Huang said that Nvidia's highly anticipated Blackwell products will ship this quarter amid "very strong" demand. But the production and engineering costs of the chips will weigh on profit margins, and Nvidia's sales forecast for the current period didn't match some of Wall Street's more optimistic projections.

That brought a tepid reaction from investors, who had bid up Nvidia shares almost 200% this year heading into the earnings report. After that dizzying rally, which turned the chipmaker into the world's most valuable company, anything but a blowout quarter was bound to be a disappointment. The shares fell about 2% in late trading.

Nvidia predicted fiscal fourth-quarter sales of about \$37.5 billion. Though the average analyst estimate was \$37.1 billion, projections ranged as high as \$41 billion.

"The guidance seems to show lower growth, but this may be Nvidia being conservative," said Alvin Nguyen, an analyst at Forrester Research Inc. "Short term, there is no worry about AI demand. Nvidia is doing everything they should be doing."

Huang said that Blackwell is now in "full production," and there's still an appetite for Hopper, the previous design. "Blackwell is now in the hands of all of our major partners," he said during the conference call.

But the switch to Blackwell has taken a toll on profitability. The company's gross margin, which measures the percentage of sales remaining after deducting the cost of production, will dip to as low as 73% this quarter from 75% in the previous period. The figure is expected to rebound when the new products reach larger-scale production, and the economics are more favorable.

When asked whether Nvidia's gross margin could be back in the mid-70s by the middle of next year, Chief Financial Officer Colette Kress said that's a reasonable assumption. Nvidia remains far above its peers in this category: Its nearest rival, Advanced Micro Devices Inc., has a gross margin that's 20 percentage points narrower. Intel Corp.'s isn't even half of Nvidia's total.

Nvidia Sinks After Strong Earnings Amid Questions About Trump Tariffs

By Shannon Najmabadi

(Washington Post) -- Nvidia's shares sank about 2 percent in after-hours trading Wednesday after the artificial intelligence chip maker posted quarterly earnings that beat estimates but apparently failed to convince investors it could maintain the huge recent growth that has made it one of the world's most valuable companies.

Nvidia's business, which draws significant revenue from China and depends on Taiwan Semiconductor Manufacturing to build its GPU chips, faces potential uncertainty under President-elect Donald Trump's future trade policies. He has proposed blanket tariffs on all imported goods and said Taiwan "stole our chip business."

Nvidia reported \$35.1 billion in revenue for its third quarter ending Oct. 27, up 94 percent from the same period last year. The company anticipates about \$37.5 billion in revenue next quarter.

Nvidia is the top supplier of chips that power generative AI tools like OpenAI's ChatGPT and stock energy-hungry data centers. The company could benefit from Trump's promises to enable AI development in the United States. He is expected to repeal a Biden-era executive order that he has said "hinders" AI innovation, and he said his energy policies will help meet the huge energy demands of data centers.

Nvidia founder and CEO Jensen Huang was asked on an investor call Wednesday about the potential effects on his company of any tariffs imposed by Trump, a question that has also been raised by some analysts. "Whatever the new administration decides, we will, of course, support the administration," Huang said.

Nvidia originally created its GPU chips, or graphics processing units, to render video game graphics. It still leads in that market but pivoted to also focus on AI after its products emerged as crucial to the machine-learning technology that powers capabilities such as image recognition and chatbots.

The company now dominates the AI chip market with a market capitalization of more than \$3 trillion. Its earnings reports are highly anticipated as a barometer for the tech industry, the prospects for AI development and broader market sentiment.

Nvidia stock is one of the few ways amateur investors have found to directly cash in on the hype around AI, as many AI companies are private start-ups.

Dan Ives, global head of technology research at Wedbush Securities, said Nvidia's latest earnings showed its business looking strong. "These chips are the new gold and oil."

Other analysts said the company could be challenged by competition from other chip makers and supply constraints on the production of Nvidia's next-generation Blackwell chip. "There's little room for execution missteps in 2025," said eMarketer analyst Jacob Bourne.

[Click Here](#) to see the story as it appeared on the Washington Post website.
Copyright 2024 The Washington Post

-0- Nov/21/2024 00:41 GMT

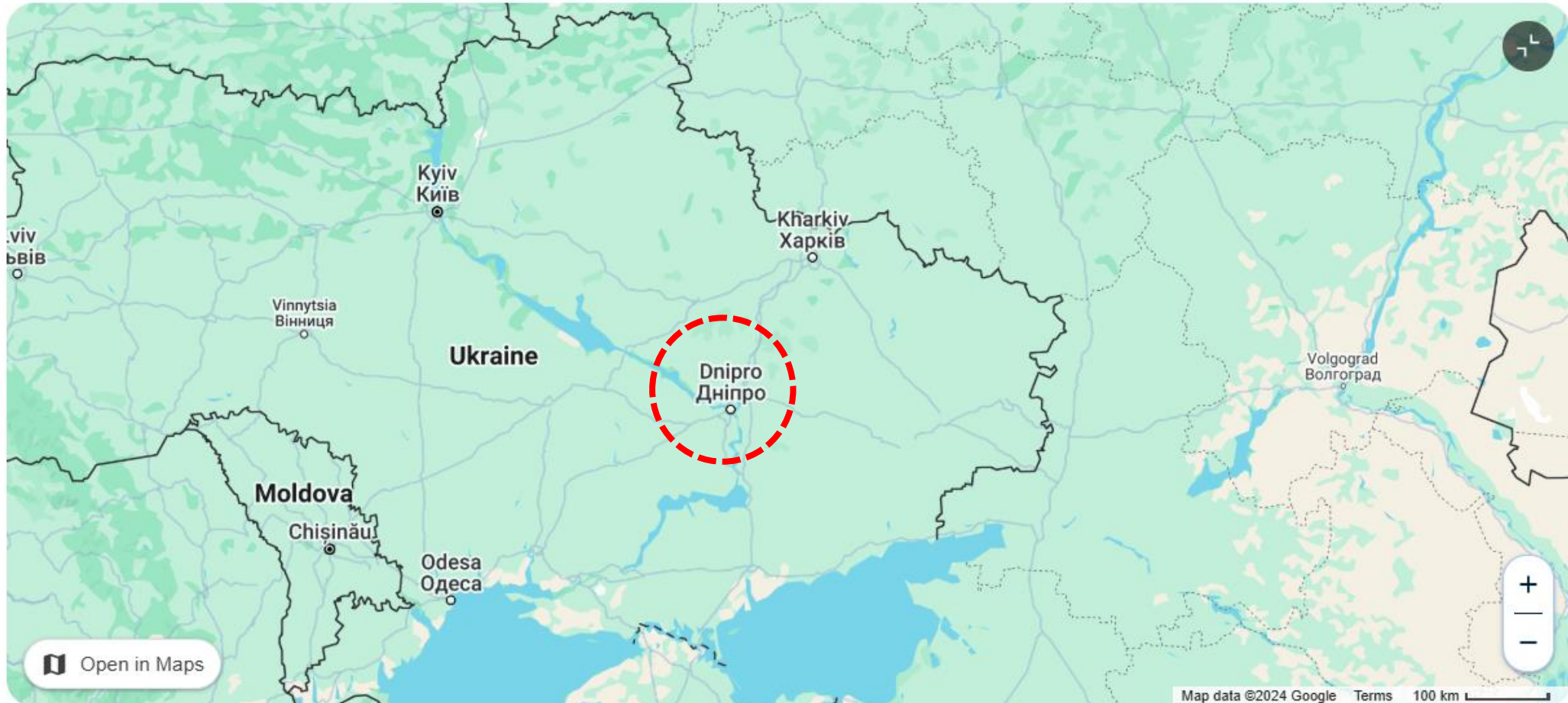
Nvidia Rally Set Sky-High Expectations Investors were betting on another blow-out quarter



Russia-Ukraine War

Dnipro

City in Ukraine



Russia Uses 'New' Missile to Strike Ukraine as War Escalates (1)

Zelenskiy says 'new' weapon had characteristics of ICBM
 Pentagon says intermediate-range ballistic missile was used

By Aliaksandr Kudrytski

(Bloomberg) -- Ukraine said Russia launched a "new" kind of ballistic missile at the city of Dnipro, in the latest escalation of hostilities and an alarming signal to Kyiv's Western backers.

The weapon was an experimental intermediate-range ballistic missile, Russia and the US said. It was based on the RS-26 Rubezh intercontinental ballistic missile (ICBM), Pentagon spokeswoman Sabrina Singh said.

Ukrainian President Volodymyr Zelenskiy said the weapon had all the parameters of an ICBM. "This is an obvious and serious increase in the scale and brutality of this war," Zelenskiy said on Telegram.

Russian President Vladimir Putin said the weapon used was a new intermediate-range ballistic missile with a conventional warhead.

Russia Launched Missile From Astrakhan Region, Ukraine Says

Kyiv's air force says weapons fired at Dnipro, in major escalation

■ Astrakhan Oblast (Russia) ■ Ukrainian-occupied Russian territory
 ■ Russian-occupied Ukrainian territory



Bloomberg

Putin's Offer to Talk to Trump Is Unlikely to End Fighting Soon

Comments clash with intensifying conflict on all fronts
Kremlin may be open to freeze current front line, Reuters says

By Henry Meyer

(Bloomberg) -- Russia said it's prepared to discuss a potential cease-fire in Ukraine with US President-elect Donald Trump, even as the conflict intensifies on all fronts with the warring sides seeking to strengthen their hands ahead of any talks.

The comments by President Vladimir Putin's spokesman met with immediate skepticism from Western officials as Russia's invasion of Ukraine surpassed its 1,000th day, with Moscow's forces making fresh gains in eastern Ukraine.

Putin has "more than once, or more precisely, constantly, stated that he is ready for contacts and negotiations," Kremlin spokesman Dmitry Peskov said Wednesday, according to the state-run Tass news service.

Russian forces meanwhile have intensified their bombardment of Ukraine in recent days, while issuing a revamped nuclear doctrine lowering the threshold for a potential atomic response. The US and several European nations closed embassies in Kyiv Wednesday in anticipation of a potentially significant air attack, as a missile alert was announced in several regions, including the capital.

Biden White House Seeks to Cancel \$4.6 Billion of Ukraine's Debt

Rand Paul vows push for Senate vote to frustrate Biden plan
Biden finding ways to help Ukraine before Trump takes office

By Natalia Drozdiak and Daniel Flatley

(Bloomberg) -- The Biden administration told Congress it plans to cancel \$4.65 billion in debt owed by Ukraine, according to a letter obtained by Bloomberg News, the latest in a series of moves meant to bolster support for Kyiv before President-elect Donald Trump takes office.

The White House will cancel half of a \$9 billion loan delivered to Ukraine as part of a \$60 billion supplemental package approved in April. The loan idea was first floated by Trump during the campaign and was a key tweak to the legislation made by House Republican leaders, though the administration had always signaled a part of it would be forgiven.

Canceling the debt, "thereby helping Ukraine prevail, is in the national interest of the United States and its EU, G7+, and NATO partners," the State Department said in a letter to Congress dated Nov. 18.

The move is part of a broader effort by President Joe Biden to rush more support to Kyiv before Trump returns to the White House in January. He has said his priority is pushing Russia and Ukraine toward peace negotiations, and Kyiv's supporters fear he may cut off aid as part of that push.

In recent days Biden agreed to allow Ukraine to use US-provided long-range missiles to strike targets deep inside Russia. On Wednesday, the administration announced a new security assistance package worth \$275 million, including anti-personnel land mines.

Russia Stock Market & Gas Price



IMOEX Index (MOEX Russia Index) Russia - Gas Price Daily 12JAN2019-30NOV2024

Copyright© 2024 Bloomberg Finance L.P.

21-Nov-2024 07:48:30

วิเคราะห์เศรษฐกิจ

แผนรัฐบาลการแก้ไขปัญหานี้

มูลหนี้ 1.31 ล้านล้านบาท ลูกหนี้ 2.3 ล้านบัญชี



หนี้บ้าน
460,000 บัญชี
483,000 ล้านบาท



หนี้รถ
1.4 ล้านบัญชี
375,000 ล้านบาท



หนี้ SME
กู้เพื่อประกอบอาชีพ
430,000 บัญชี
454,000 ล้านบาท

เงื่อนไขการรับความช่วยเหลือ ต้องเป็นหนี้เสียไม่เกิน 1 ปี

หนี้บ้าน ไม่เกิน 3 ล้านบาท/ราย หนี้รถ ไม่เกิน 80,000 บาท/คัน หนี้ SMEs กู้เพื่อประกอบอาชีพ ไม่เกิน 3 ล้านบาท/ราย

รูปแบบการช่วยเหลือ

- พักจ่ายดอกเบี้ย 3 ปี
- ปิดวันนับยอดหนี้ 1 ปี
ไม่เกินวันที่ 31 ต.ค.67

ที่มาของเงินสมทบ
ใช้อุดหนุนดอกเบี้ย

ลดส่งเงินสมทบ FIDF จากธนาคารพาณิชย์
จาก 0.46% เหลือ 0.23% ต่อปี

สถาบันการเงิน
สมทบเงินบางส่วน



21/11/2567 ภาคราชการ

ที่มา : กระทรวงการคลัง, ธ.ก., ส.ค.ช.



สถานการณ์หนี้ 2566-2567

อัตราการขยายตัว (%)



สัดส่วนหนี้ที่ไม่ก่อให้เกิดรายได้ ต่อสินเชื่อรวม 2566-2567



1

มาตรการแจกเงิน 10,000 บาท

เฟส 2

- เป็นผู้สูงอายุ 60 ปีขึ้นไป
- 3-4 ล้านคน วงเงิน 4 หมื่นล้านบาท
- ต้องเคยลงทะเบียนผ่านแอปฯ ทางรัฐแล้ว
- คาดแจกช่วงตรุษจีนปี 2568 (29 ม.ค. 2568)

เฟส 3

- คาดแจกช่วงเม.ย.-มิ.ย. 2568
- อยู่ระหว่างทบทวนรายละเอียด และระบบพร้อม

2

ปรับโครงสร้างหนี้ครัวเรือน

- กลุ่มหนี้เสียไม่เกิน 1 ปี
- เน้น 3 กลุ่มหลัก ได้แก่ หนี้บ้าน หนี้รถยนต์ และหนี้เพื่อการบริโภค
- วงเงินโครงการ วงเงิน 1.2 - 1.3 ล้านล้าน
- เสนอให้มีการพักชำระดอกเบี้ย เป็นเวลา 3 ปี
- ส่วนเงินต้นนั้นอยู่ในเงื่อนไขการลดการจ่ายเงินต้น แต่จะขยายเวลาจ่ายหนี้ออกไปยาวขึ้น

งบไตรมาสที่ 3

ผลประกอบการของบริษัทใน SET+MAI (งวดสิ้นสุด 30 ก.ย.24)

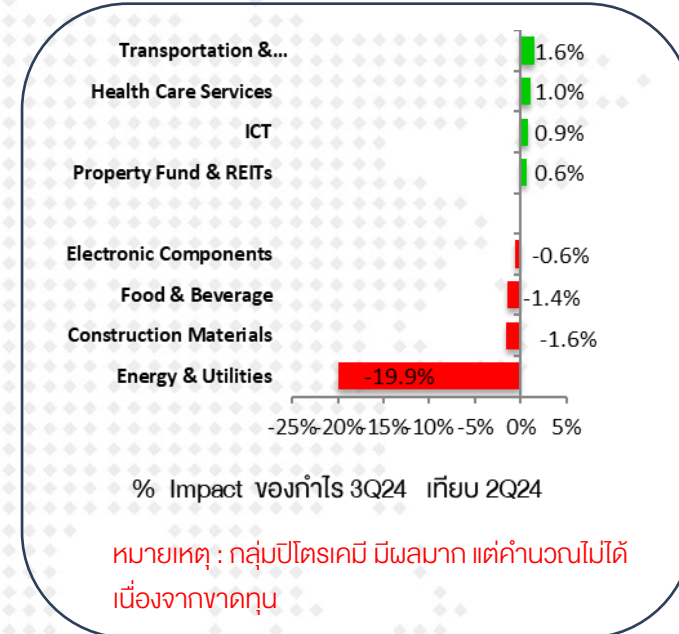
17-Nov-24

(รวบรวมจาก Bloomberg และ SET)

จำนวนบริษัทที่ส่งงบ 887 บริษัท

by : DAOL Strategy

	9M/24	9M/23	% YoY	3Q/24	3Q/23	2Q/24	% YoY	% QoQ
กำไรสุทธิ	717,280	750,130	-4.38%	195,153	276,777	256,798	-29.49%	-24.01%
SET	707,758	741,825	-4.59%	193,327	273,237	254,294	-29.25%	-23.97%
MAI	9,522	8,305	14.65%	1,825	3,540	2,504	-48.43%	-27.09%
ประเมินกำไรบริษัทใน SET (DAOL & Bloomberg)				216,839	285,581	260,398	-24.07%	-16.73%



- งบ 3Q ของตลาดหุ้นไทย ออกมาที่ 1.93 แสนลบ. -29% yoy ; -24% yoy ต่ำกว่าที่เราและตลาดคาดที่พอๆกัน คือ 10.6% ซึ่งยังไม่รวม AOT (เราประเมินกำไร SET ไตรมาสนี้ไว้ที่ 2.16 แสนลบ)
- กำไรที่ผิดพลาดมาก มาจากผลขาดทุนจาก stock loss และรายการพิเศษของหุ้นพลังงานและปิโตรเคมี
- กำไร 9 เดือน 7.3 แสนลบ. หรือ 69% ประมาณการกำไรทั้งปีของเรา โดยมีแนวโน้มที่กำไรปีนี้ จะต่ำกว่าที่เราคาด จากรายการพิเศษของหุ้นพลังงาน-ปิโตรเคมี ที่สูงมากในไตรมาสนี้

บริษัทที่นำส่งงบการเงินมาแล้ว (SET+MAI)

จำนวน 887 บริษัท

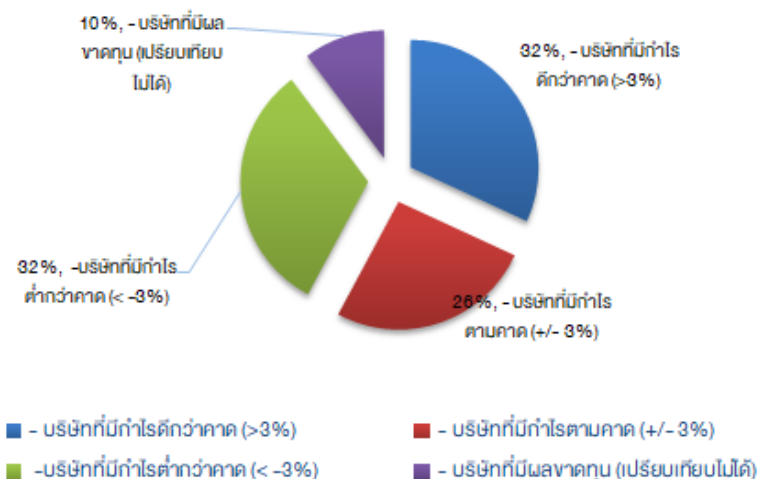
17-Nov-24

จำนวนบริษัทที่มีการคาดการณ์กำไร (Bloomberg Consensus) 185 บริษัท

	จำนวน	%
- บริษัทที่มีกำไรดีกว่าคาด (>3%)	59	32%
- บริษัทที่มีกำไรตามคาด (+/- 3%)	48	26%
- บริษัทที่มีกำไรต่ำกว่าคาด (< -3%)	59	32%
- บริษัทที่มีผลขาดทุน (เปรียบเทียบไม่ได้)	19	10%

รวบรวมโดย DAOL Strategy

เปรียบเทียบตัวเลขจริง & คาดการณ์



DAOL SEC

ถ้าตัว sector (พลังงาน-ปิโตรฯ-แบงก์) ออกไป กำไรไตรมาสนี้ของหุ้น mid to small ก็ไม่ได้จืดเหล่านัก

SET Profit Exclude Volatile Sector

	9M/24	9M/23	% YoY	3Q/24	3Q/23	2Q/24	% YoY	% QoQ
SET	707,758	741,825	-4.6%	193,327	273,237	254,294	-29.2%	-24.0%
Ex - Bank	510,007	552,450	-7.7%	126,959	210,966	188,632	-39.8%	-32.7%
Ex - Energy PetroChemical	538,504	493,390	9.1%	176,187	160,673	187,471	9.7%	-6.0%
Ex - Energy Petrochemical SCC	531,649	466,340	14.0%	175,465	158,232	183,763	10.9%	-4.5%
Ex - Bank Energy Petrochemical SCC	333,898	276,965	20.6%	109,097	95,961	118,100	13.7%	-7.6%

3Q-24 มีจำนวนบริษัทที่ขาดทุน เพิ่มขึ้น 20% จาก ปีก่อน และไตรมาสก่อน

จำนวนบริษัทที่ส่งงบ	9M/24	9M/23	9M24 change	3Q/24	3Q/23	2Q/24	% Chg. YoY	% Chg. QoQ
ส่งงบมาแล้ว	887			887				
มีกำไร	674	688	-2%	643	694	691	-7%	-7%
ขาดทุน	201	196	3%	246	205	205	20%	20%

สรุปผลประกอบการ แยกตามกลุ่มอุตสาหกรรม 3Q/2024 (งวดสิ้นสุด 30 ก.ย.24)

17-Nov-24 : ข้อมูล ณ สิ้นวัน

เปรียบเทียบ

	งวด 12 เดือน			งบไตรมาส					Weigth	Impact	คาดการณ์
	9M/24	9M/23	YoY	3Q/24	3Q/23	2Q/24	YoY	QoQ			
	9M/24	9M/23	YoY	3Q/24	3Q/23	2Q/24	YoY	QoQ	3Q/23	YoY	
Agro & Food Industry											
Agribusiness	5,602	2,691	108.2%	2,138	130	2,451	1,548.2%	-12.8%	0.0%	0.7%	-15.9%
Food & Beverage	54,224	22,414	141.9%	18,775	7,933	22,272	136.7%	-15.7%	2.9%	4.0%	-6.7%
Consumer Products											
Fashion	20	3,602	-99.5%	-878	1,220	3,139	n.m.	n.m.	0.4%	-0.8%	-3.0%
Home & Office Products	-908	0	n.m.	-53	291	-323	n.m.	n.m.	0.1%	-0.1%	n.m.
Personal Products & Pharmaceutica	2,021	1,797	12.5%	247	564	1,133	-56.1%	-78.2%	0.2%	-0.1%	n.m.
Financials											
Banking	197,752	189,375	4.4%	66,368	62,271	65,662	6.6%	1.1%	22.8%	15%	3.1%
Finance & Securities	22,791	22,238	2.5%	8,538	9,581	7,625	-10.9%	12.0%	3.5%	-0.4%	-1.3%
Insurance	16,381	15,891	3.1%	4,509	4,445	5,686	14%	-20.7%	16%	0.0%	-1.8%
Industrials											
Automotive	2,565	4,049	-36.6%	895	1,805	1,199	-50.4%	-25.4%	0.7%	-0.3%	-2.7%
Industrial Materials & Machinery	-324	-264	n.m.	-177	-126	-143	n.m.	n.m.	-0.0%	-0.0%	n.m.
Paper & Printing Materials	488	705	-30.9%	109	279	199	-60.8%	-45.0%	0.1%	-0.1%	n.m.
Petrochemicals & Chemicals	-36,177	-951	n.m.	-19,010	2,729	-19,890	n.m.	n.m.	1.0%	-8.0%	n.m.
Packaging	7,191	5,555	29.5%	1,536	2,069	2,684	-25.8%	-42.8%	0.8%	-0.2%	-38.0%
Steel	-5,504	-86	n.m.	-3,923	-400	-1,306	n.m.	n.m.	-0.1%	-1.3%	n.m.
Property & Construction											
Construction Materials	16,703	39,214	-57.4%	3,077	6,716	7,072	-54.2%	-56.5%	2.5%	-1.3%	-11.1%
Property Development	50,120	46,924	6.8%	16,729	16,723	17,302	0.0%	-3.3%	6.1%	0.0%	7.2%
Property Fund & REITs	12,985	10,599	22.5%	5,696	4,746	4,114	20.0%	38.5%	1.7%	0.3%	17.4%
Construction Services	-5,331	1,546	n.m.	-4,226	225	-2,143	n.m.	n.m.	0.1%	-1.6%	27.2%
Resources											
Energy & Utilities	205,431	249,387	-17.6%	36,150	109,834	86,714	-67.1%	-58.3%	40.2%	-27.0%	-20.5%
Mining	0	0	n.m.	0	0	0	n.m.	n.m.	0.0%	#DIV/0!	n.m.
Services											
Commerce	45,059	41,818	7.8%	14,523	14,306	15,374	15%	-5.5%	5.2%	0.1%	-0.6%
Health Care Services	26,051	23,365	11.5%	9,977	9,425	7,325	5.9%	36.2%	3.4%	0.2%	-6.9%
Media & Publishing	58	1,951	-97.0%	-464	609	-141	n.m.	n.m.	0.2%	-0.4%	0.7%
Professional Services	1,080	668	61.7%	361	203	380	78.1%	-4.9%	0.1%	0.1%	-1.6%
Tourism & Leisure	2,240	872	156.9%	57	-157	182	n.m.	-68.7%	-0.1%	0.1%	4.7%
Transportation & Logistics	17,778	9,779	81.8%	8,744	2,839	4,783	208.0%	82.8%	1.0%	2.2%	1.3%
Technology											
Electronic Components	2,181	19,264	13.2%	7,105	7,536	8,588	-5.7%	-17.3%	2.8%	-0.2%	-5.9%
ICT	47,652	29,424	62.0%	16,524	7,444	14,357	122.0%	15%	2.7%	3.3%	-16.4%
ผลรวมบริษัท ใน SET	707,758	741,825	-4.6%	193,327	273,237	254,294	-29.2%	-24.0%	100.0%	-29.2%	-10.7%

สรุปผลประกอบการ แยกตามกลุ่มอุตสาหกรรม 3Q/2024 (งวดสิ้นสุด 30 ก.ย.24)

17-Nov-24 : ข้อมูล ณ สิ้นวัน

	งวด 12 เดือน			งบไตรมาส				
	9M/24	9M/23	YoY	3Q/24	3Q/23	2Q/24	YoY	QoQ
	<u>9M/24</u>	<u>9M/23</u>	<u>YoY</u>	<u>3Q/24</u>	<u>3Q/23</u>	<u>2Q/24</u>	<u>YoY</u>	<u>QoQ</u>
MAI								
Agro & Food Industry (MAI)	1,265	1,150	10.0%	414	534	472	-22.5%	-12.3%
Consumer Products (MAI)	599	457	31.1%	385	215	-18	79.1%	n.m.
Financials (MAI)	-327	295	n.m.	-491	109	-463	n.m.	n.m.
Industrial (MAI)	1,976	2,238	-11.7%	166	1,112	818	-85.0%	-79.7%
Property & Construction (MAI)	1,413	700	101.8%	-167	312	607	n.m.	n.m.
Resources (MAI)	553	390	41.7%	-40	236	332	n.m.	n.m.
Services (MAI)	1,945	1,342	44.9%	877	420	143	108.7%	514.3%
Technology (MAI)	2,098	1,734	21.0%	681	602	613	13.0%	11.0%
ผลรวมบริษัท ใน MAI	9,522	8,305	14.6%	1,825	3,540	2,504	-48.4%	-27%
รวมผลการดำเนินงาน SET + MAI	717,280	750,130	-4.4%	195,153	276,777	256,798	-29.5%	-24.0%

ภาพรวมกำไร 3Q-24 อยู่ในทรงสูง แต่แผ่วลงเทียบ Q2-24

[ประเมินเบื้องต้น กำไร(ไม่รวมรายการพิเศษ) อยู่ในช่วง 2.3-2.5 แสนล้านบาท (Q2-24=2.60 แสนล้านบาท)]

(-) ราคาน้ำมันดิบ Brent ลดจากสิ้นไตรมาสก่อน ที่ \$85 เหรียญ เหลือต่ำกว่า \$70 เหรียญ (ข้อมูล ณ 11 ก.ย.) หรือลดลง \$16 เหรียญ ขณะที่ไตรมาสก่อน ราคาน้ำมันลดลง \$2 เหรียญ ผลการดำเนินงานโรงกลั่นฯ น่าจะมี stock loss (ไตรมาสก่อน เป็น stock gain)

(+) เงินบาท แข็งค่าขึ้น ราว 2 บาท/ดอลลาร์ หุ่นส่งออกรายได้ลดลง แต่ตลาดรวม น่าจะมีกำไรจากอัตราแลกเปลี่ยนเข้ามา ราว 2 หมื่นล.

(-) เศรษฐกิจจีน ยังเป็นตัวถ่วง


(+) Sector ที่กำไรดี จะเป็น ธุรกิจอาหาร-เครื่องดื่มขนส่ง โรงพยาบาล ท่องเที่ยว และ ICT

(-) Sector ที่กำไรไม่ดี จะเป็น น้ำมัน (ผลิต+โรงกลั่นฯ) ปิโตรเคมียังไม่ค่อยดี และ ชิ้นส่วนยานยนต์

(-) รายการพิเศษในฝั่งค่าใช้จ่าย จะมีของ PTTGC, OSP, OR น่าจะรวมๆ กันเกิน 2 หมื่นล.

Outlook : กำไร 3Q-24

SET's Profit



ประมาณการ กำไร 3Q ณ ก.ย.24

unit : Million Baht

source : DAOL , SET

สำรวจหุ้นธนาคารที่ส่งมาแล้ว

	Net Income (Quarter)	Net Income (Quarter)	Net Income (Quarter)	Net Income (Quarter)	Net Income (Quarter)	Net Income (Quarter)	Net Income (Quarter)	Net Income (Quarter)	Lastest Period	BEst Net Income			
	4Q-22	1Q-23	2Q-23	3Q-23	4Q-23	1Q-24	2Q-24	3Q-24		3Q-24(f)		คาด	คาด
									Last Actual	Estimate next Q	Forecast Period	QoQ	YoY
BBL	7,569	10,129	11,294	11,350	8,863	10,524	11,807	12,476	2024:Q3	9,763	12/24 Q4	-22%	10%
KBANK	3,191	10,741	10,994	11,282	9,388	13,486	12,653	11,965	2024:Q3	9,765	12/24 Q4	-18%	4%
KTB	8,109	10,067	10,156	10,282	6,111	11,078	11,195	11,107	2024:Q3	9,482	12/24 Q4	-15%	55%
BAY	7,391	8,676	8,425	8,096	7,732	7,543	8,209	7,672	2024:Q3	--	12/24 Q4	--	--
SCB	7,143	10,995	11,868	9,663	10,995	11,281	10,014	10,941	2024:Q3	9,822	12/24 Q4	-10%	-11%
TTB	3,847	4,295	4,566	4,735	4,867	5,334	5,355	5,230	2024:Q3	5,133	12/24 Q4	-2%	5%
TISCO	1,809	1,793	1,854	1,874	1,780	1,733	1,753	1,713	2024:Q3	1,703	12/24 Q4	-1%	-4%
KKP	1,430	2,085	1,408	1,281	670	1,506	769	1,305	2024:Q3	1,005	12/24 Q4	-23%	50%
CIMBT	99	830	539	367	-131	626	668	596	2024:Q3	--	12/24 Q4	--	--
LHFG	345	670	532	543	352	399	491	580	2024:Q3	--	12/24 Q4	--	--

22-Oct-24

33,098	50,104	52,141	50,467	42,673	54,942	53,546	54,738	54,738 : สูตร รวมเฉพาะ	46,673 : เฉพาะที่มีคาดการณ์
									9% : yoy
									-15% : QoQ

60,281	61,637	59,473	50,626	63,510	62,915	63,586 : Actual
						7% : YoY
						1% : QoQ

➔ ส่งมาแล้ว

SET Index Target for 2024

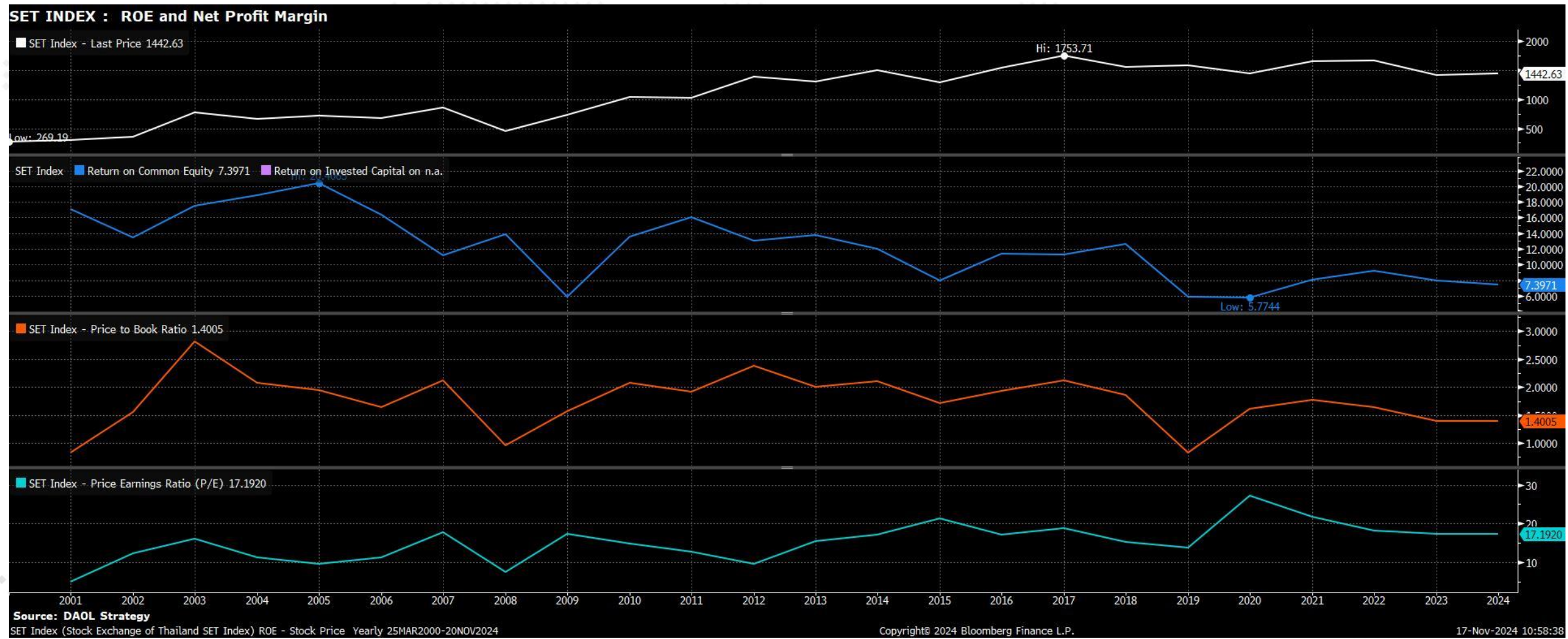
11-Sep-24

				SET TARGET		
				Worst	Base	Best
				-0.25 SD	+0 SD	+0.25 SD
	Net Profit	Net Profit Growth	EPS	16.62	17.28	17.95
Year 2020	453,584	-51%	41.8			
<i>(Exclude THAI)</i>	<i>594,755</i>	<i>-35%</i>	<i>54.9</i>			
Year 2021	1,016,531	124%	89.2			
Year 2022	1,001,815	-1.4%	84.0			
Year 2023	937,784	-6.4%	76.5			
Year 2024						
Base	1,061,657	13.2%	85.9		1542	
<i>SET Target for Year 2024 : Average P/E = 17.3 ; 1 SD = 2.64 times ; P/E= 17.96 (+0.25SD) ; Share = 12,354 Mil. Shares</i>						
Year 2025						
Best	1,146,589	8%	92.8			
Base	1,194,561	12.5%	96.6		1670	
Worst	1,220,905	15%	98.8			
<i>SET Target for Year 2025 : Average P/E = 17.3 ; 1 SD = 2.64 times ; P/E= 17.28 (Avg.) ; Share = 12,362 Mil. Shares</i>						
Year 2026	1,289,059	7.9%	104.3		1733	
<i>SET Profit for Year 2026 : Estimate Net Profit Growth = 7.9% (Bloomberg Survey ; 9 Sep 24) ; P/E=16.62x (-0.25SD)</i>						

ประมาณการ ณ 11 ก.ย. 24

- กำไรของปี 2024 เป็น 1.061 ล้านล้านบาท EPS ปรับจาก 81.6 เป็น 85.9 บาท..... ดัชนีสิ้นปี คาดจบที่ 1542 จุด
- ปี '25 คาดกำไรขยายตัว 12.5% อยู่ที่ 1.19 ล้านล้านบาท ; EPS 96.6 บาท/หุ้น ค่า Forward P/E อยู่ที่ 14.8x (1431จุด)
- เป้าหมายดัชนี ปี '25 ที่ 1670 จุด โดยใช้ P/E ที่ค่าเฉลี่ย (17.3x)
- ความเสี่ยงที่จะทำให้ ดัชนี ปี '25 ไม่ถึงเป้าหมาย คือ มีปัญหาด้านการเมือง หรือ เศรษฐกิจยังโตช้า และเงิน ยังไม่ฟื้น

Remark : Year 2021-2025 Exclude "THAI" , STARK



SET INDEX : ROE and Net Profit Margin



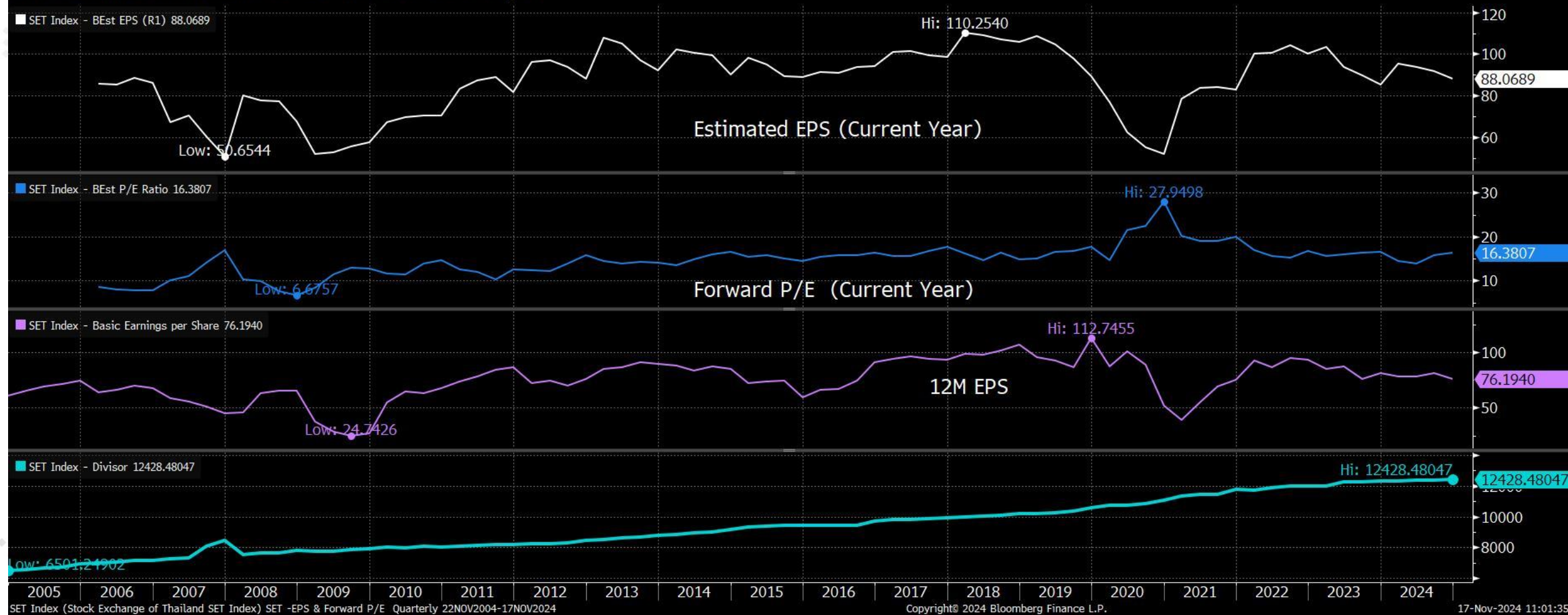
Source: DAOL Strategy

SET50 Index (Stock Exchange of Thailand SET 50 Index) ROE - Stock Price Yearly 25MAR2000-20NOV2024

Copyright© 2024 Bloomberg Finance L.P.

17-Nov-2024 10:59:45

SET INDEX : EPS & Forward P/E



SET : P/E เทียบกับ S&P-500

SET Index and S&P 500 P/E and 12M EPS (current P/E and EPS current year estimate)



Bond Market

โอกาสลด 0.25%

CME FEDWATCH TOOL - CONDITIONAL MEETING PROBABILITY								
MEETING DATE	275-300	300-325	325-350	350-375	375-400	400-425	425-450	450-475
12/18/2024			0.0%	0.0%	0.0%	0.0%	57.8%	42.2%
1/29/2025	0.0%	0.0%	0.0%	0.0%	0.0%	13.0%	54.3%	32.7%
3/19/2025	0.0%	0.0%	0.0%	0.0%	7.3%	36.1%	42.2%	14.4%
5/7/2025	0.0%	0.0%	0.0%	1.9%	14.7%	37.7%	35.1%	10.7%
6/18/2025	0.0%	0.0%	0.9%	7.7%	25.2%	36.5%	23.9%	5.8%
7/30/2025	0.0%	0.2%	2.1%	11.0%	27.3%	34.2%	20.6%	4.7%
9/17/2025	0.0%	0.7%	4.5%	15.4%	29.1%	30.5%	16.3%	3.5%
10/29/2025	0.2%	1.3%	6.4%	17.7%	29.4%	28.1%	14.1%	2.9%
12/10/2025	0.3%	1.9%	7.7%	19.1%	29.2%	26.4%	12.8%	2.5%

The U.S. public debt is a complex issue with several key aspects to consider:

Current Figures:

- As of October 2024, the total U.S. federal debt is **over \$35.7 trillion**.
- This includes debt held by the public (around \$26.5 trillion) and intragovernmental debt (around \$9.2 trillion).

Debt Held by the Public: This refers to debt held by individuals, businesses, foreign governments, and other entities outside of the U.S. government.

Intragovernmental Debt: This is debt the government owes to itself, such as money held in Social Security and Medicare trust funds.

Key Concerns:

- **Growing Debt:** The national debt has been steadily increasing for years, raising concerns about its long-term sustainability.
- **Interest Payments:** Servicing the debt (paying interest) costs the government hundreds of billions of dollars annually, which can strain the federal budget.
- **Economic Impact:** High levels of debt can potentially lead to higher interest rates, inflation, and slower economic growth.

Different Perspectives:

- There is ongoing debate about the appropriate level of debt and how to best manage it.

Some argue that reducing the debt should be a priority, while others believe that focusing on economic growth is more important.



SET Index & Yields on Thai 10-year notes



Source: Bloomberg

TBDC10Y Index (Thai Bond Dealing Centre 10 Year Index) Thai bond yield Daily 02DEC2020-22NOV2024

Copyright© 2024 Bloomberg Finance L.P.

22-Nov-2024 07:18:47



US Bond Yield and S&P-500



SPX Index (S&P 500 INDEX) Bond- stock-Gold Daily 27APR2024-22NOV2024

Copyright© 2024 Bloomberg Finance L.P.

22-Nov-2024 07:16:52

Bond (US+Japan+Aus) - S&P-500 (GACGB10 Index= Australia 10yr Gov Bond)



USGG10YR Index (US Generic Govt 10 Yr) Bond (US+Japan)-S&P500 Daily 27APR2024-22NOV2024

Copyright© 2024 Bloomberg Finance L.P.

22-Nov-2024 07:17:04

TLT : iShares 20+ Year Treasury Bond ETF (reference US Bond Yield 10yr)



USGG10YR Index (US Generic Govt 10 Yr) TLT (iShare) Daily 29OCT2019-30NOV2024

Copyright © 2024 Bloomberg Finance L.P.

22-Nov-2024 07:15:58

PIMCO GIS-INCOME FUND-II

reference : LBUSTRUU Index // US Gov 10yr yield



USGG10YR Index (US Generic Govt 10 Yr) PIMCO GIS-INCOME FUND- Daily 28OCT2021-22NOV2024

Copyright© 2024 Bloomberg Finance L.P.

22-Nov-2024 07:16:08

จับ

นักลงทุนในตลาดหุ้นจีน ผิดหวังมาตรการเศรษฐกิจ ที่เพิ่งแถลงไปในช่วงบ่าย 8 พ.ย. 67

ตลาดหุ้นจีนพีวเจอร์สและเงินหยวนร่วงลงเนื่องจากแผนนี้ไม่ประสบความสำเร็จ

2024-11-08 09:11:01.204 GMT

(Bloomberg) -- หุ้นจีนและเงินหยวนร่วงลงหลังจากที่ทางการได้ประกาศแผนรีไฟแนนซ์หนี้รัฐบาลท้องถิ่นมูลค่ารวม **10 ล้านล้านหยวน (1.4 ล้านล้านดอลลาร์สหรัฐ)** ซึ่งส่งสัญญาณว่านักลงทุนไม่ประทับใจกับความพยายามล่าสุดในการสนับสนุนเศรษฐกิจ

สัญญาซื้อขายล่วงหน้าของดัชนี FTSE China A50 ร่วงลงมากกว่า 5% หลังจากประกาศครั้งแรกโดยเน้นที่เพื่อกอง **6 ล้านล้านหยวน** ก่อนที่จะลดการขาดทุน ต่อมาทางการได้ให้รายละเอียดเพิ่มเติมอีก **4 ล้านล้านหยวน** สำหรับโปรแกรมนี้

8 Nov 24

การแลกเปลี่ยนหนี้ของรัฐบาลท้องถิ่น (Local Government Debt Swap)

คาดการณ์: 6 -10 ล้านล้านหยวนในช่วงปี 2025-2027

Area	Past/Announced	Expected New Measures	Likely Funding
Local Government Debt Swap	12.2 trillion yuan in 2015-2018, 2.2 trillion yuan in 2023 and 1.2 trillion yuan so far in 2024	6-10 trillion yuan in 2025-2027	Local government special bonds

Source: Bloomberg Economics

การรักษาเสถียรภาพของตลาดที่อยู่อาศัย (Stabilizing the Housing Market)

คาดการณ์: สูงถึง 1 ล้านล้านหยวนในปี 2025

Areas	Past/Announced	Expected New Measures	Likely Funding
"White List" to Support Delivery of Sold Homes	2.2 trillion yuan of loans approved by Oct. 16; Targets to get 4 trillion yuan approved by end-2024	-	Commercial bank loans backed by the PBOC
Local Government Purchase of Unsold Homes	300 billion-yuan loan quota from the PBOC	Up to 1 trillion yuan for 2025, can be further scaled up	Local government special bonds

Source: Bloomberg Economics

การเพิ่มทุนของธนาคาร (Bank Capital Injection)

คาดการณ์ : 1 ล้านล้านหยวน ในปี 2025

Area	Past/Announced	Expected New Measures	Likely Funding
Capital Injection for Banks	-	Up to 1 trillion yuan	Central government special bonds

Source: Bloomberg Economics

มาตรการที่เกี่ยวข้องกับการบริโภค (Consumption-Related Measures)


คาดการณ์: 1 -1.5 ล้านล้านหยวน ในปี 2025

Areas	Past/Announced	Expected New Measures	Likely Funding
Cash for Clunkers	300 billion yuan for 2024	A total of 1-1.5 trillion yuan	Central and local government special bonds
Subsidies for Disadvantaged, Low-Income Groups	260 billion yuan per year		
Pro-Birth Subsidies	-		
Support to Education, Health etc.	-		

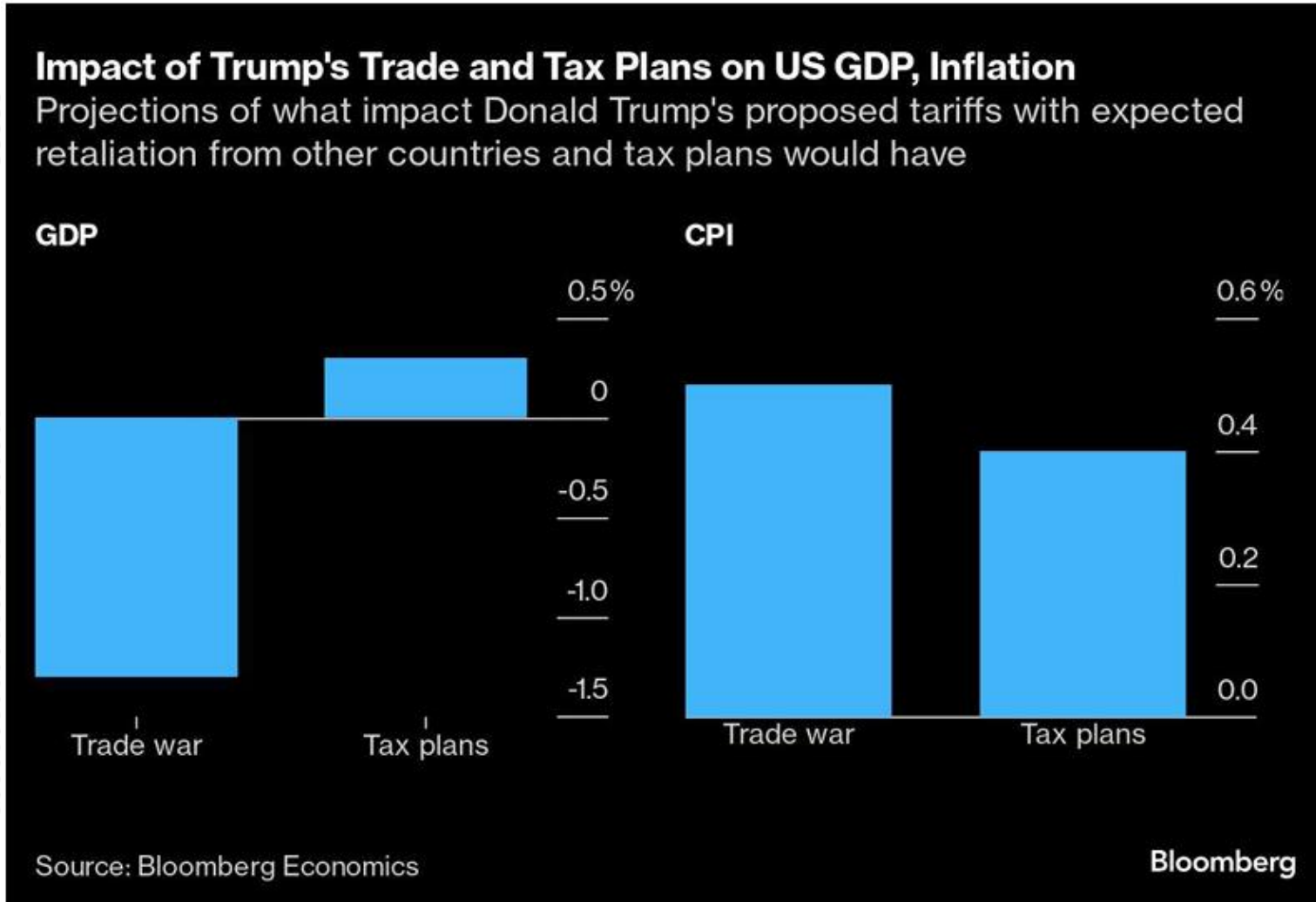
Source: Bloomberg Economics

เลือกตั้งประธานาธิบดีสหรัฐฯ & ผลต่อหุ้นไทย

1 Nov 2024

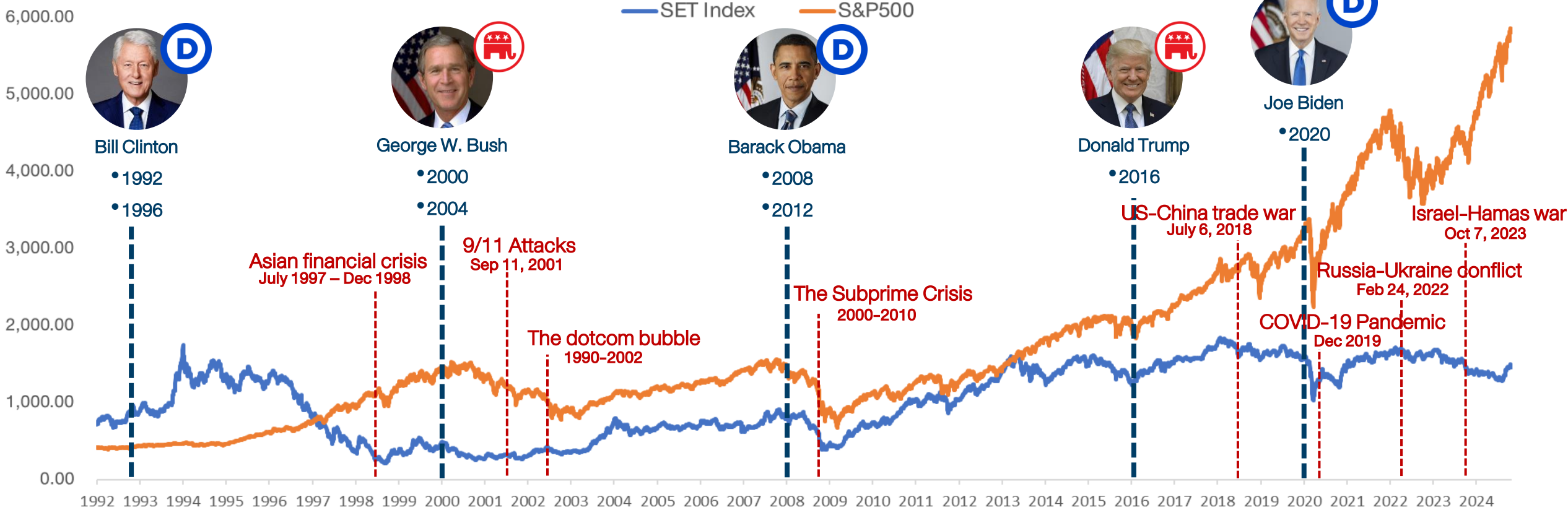


อดีตประธานาธิบดีสหรัฐฯ และผู้ที่จะดำรงตำแหน่งประธานาธิบดีคนต่อไปในเร็วๆ นี้สัญญาว่าจะเพิ่มอัตราภาษีนำเข้าสินค้าจากสหรัฐฯ ทั้งหมด และจะส่งผู้อพยพกลับประเทศครั้งใหญ่ที่สุดในประวัติศาสตร์ นอกจากนี้ เขายังต้องการมีส่วนร่วมในนโยบายของธนาคารกลางสหรัฐฯ นักเศรษฐศาสตร์หลายคนมองว่านโยบายดังกล่าวจะช่วยเพิ่ม ภาวะเงินเฟ้อ และการเจริญเติบโตที่ช้าลงข้างหน้า



สถิติ ดัชนีตลาดหุ้นสหรัฐฯ และไทย หลังทราบผลเลือกตั้ง

S&P500 and SET INdex 1992-2024



% chg	Bill Clinton 1992		Bill Clinton 1996		George W. Bush 2000		George W. Bush 2004		Barack Obama 2008		Barack Obama 2012		Donald Trump 2016		Joe Biden 2020	
	S&P500	SET Index	S&P500	SET Index	S&P500	SET Index	S&P500	SET Index	S&P500	SET Index	S&P500	SET Index	S&P500	SET Index	S&P500	SET Index
7 days after the election	-2.89%	0.70%	7.79%	3.04%	-0.81%	-4.16%	-0.74%	3.80%	-5.28%	-9.39%	-2.06%	-5.25%	-2.38%	2.22%	9.41%	4.98%
1 month after the election	-7.80%	2.38%	-4.58%	3.57%	-6.72%	-6.17%	4.60%	5.29%	-14.15%	-15.96%	3.00%	-1.01%	1.03%	4.98%	17.77%	8.83%
1 month after the inauguration	-1.63%	0.43%	-11.10%	3.36%	-2.12%	-4.76%	2.69%	2.23%	0.34%	-4.37%	7.37%	1.75%	0.99%	3.52%	-2.48%	0.64%

เปรียบเทียบ ราคาสินทรัพย์ทางการเงินวันนี้ กับ เลือกตั้ง ปี 2020

Region/Country		30-Oct-24	3-Nov-20	เปลี่ยนแปลง
World	The Global Dow	4,930.6	2,990.9	+64.9%
	The Global Dow Euro	4,273.6	2,400.8	+78.0%
	DJ Global	635.4	433.9	+46.4%
	Bloomberg World Index	1,965.8	1,335.8	+47.2%
	MSCI World	3,706.3	2,369.3	+56.4%
	MSCI Emergin Market	1,126.5	1,120.9	+0.5%
	MSCI Thailand	487.8	400.8	+21.7%
Americas	Dow Jones	42,141.5	27,480.0	+53.4%
	NASDAQ	18,607.9	11,160.6	+66.7%
	S&P 500	5,813.7	3,369.2	+72.6%
	Stoxx Europe 600	511.5	356.0	+43.7%
Europe	Euro Stoxx 50	4,885.8	3,098.7	+57.7%
	France CAC 40	7,428.4	4,805.6	+54.6%
	German DAX	19,257.3	12,089.0	+59.3%
	UK FTSE 100	8,159.6	5,786.8	+41.0%
	Asia-Pacific	MSCIAC Asia Pacific Index	186.8	174.9
Thailand SET Index		1,447.2	1,221.3	+18.5%
China Shanghai SE Composit		3,266.2	3,271.1	-0.1%
China Shenzhen CSI 300		3,889.5	4,777.6	-18.6%
Hong Kong Hang Seng		20,380.6	24,939.7	-18.3%
Philippines Philippines Stock Exchange		7,280.2	6,335.6	+14.9%
Indonesia Jakarta SE Composite		7,569.9	5,159.5	+46.7%
Japan Nikkei		39,277.4	23,695.0	+65.8%
Singapore Straits Times		3,558.9	2,497.2	+42.5%
South Korea Korea Stock Exchange		2,593.8	2,343.3	+10.7%
Vietnam Ho Chi Minh Stock Exchange		1,258.6	935.4	+34.6%
India BSE Sensex		79,942.2	40,261.1	+98.6%
Taiwan Taiwan Weighted		22,820.4	12,736.0	+79.2%

- Bloomberg World Index : +47%
- China CSI 300 : -18%
- Stocxx Europe 600 : +57%
- Nikkei 225 : +65%

“ ในต่างประเทศ มีการพูดกันว่า ตัวแปร หรือ สภาวะแวดล้อม ในปี 2024 กับ ปี 2016 หรือ 2020 ที่ Trump ลงเลือกตั้ง มีความแตกต่าง อย่างมาก “

Chart ราคาสินทรัพย์ทางการเงิน 30 ต.ค. ปีนี้ เทียบกับ 3 พ.ย.2020 (เลือกตั้งครั้งก่อน) พบว่า ส่วนใหญ่ ปรับตัวสูงขึ้น ไม่ว่าจะเป็ Bond Yield(ดอกเบี้ย) หรือดัชนีตลาดหุ้นทั่วโลก

หมายความว่า การใช้นโยบายใดๆ ในสมัยนี้ หรือ ปี 2025-28 อาจมีผลบวกต่อราคาสินทรัพย์ เหล่านั้น ไม่มากถ้าราคาสูงอยู่แล้ว และเป็นลบไม่ มาก ถ้าลบมากอยู่แล้ว

DAOL มองว่า การใช้กลยุทธ์ Contarian หรือ “แกงสวน” ในยามที่คนกลัว อาจเหมาะกับตลาด แบบนี้มากกว่า

Region/Country		30-Oct-24	3-Nov-20	เปลี่ยนแปลง
Currency	USD Index Spot Rate	104.0	93.6	+11.2%
	USD-EUR	1.1	1.2	-7.3%
	USD-GBP	1.3	1.3	-0.7%
	YEN-USD	153.4	104.5	+46.8%
	CNY-USD	7.1	6.7	+6.6%
	THB-USD	33.8	31.0	+8.8%
Bonds	US: 2-Year Bond	4.2	0.2	+2,415.1%
	US: 5-Year Bond	4.2	0.4	+952.0%
	US: 10-Year Bond	4.3	0.9	+378.2%
	US: 30-Year Bond	4.5	1.7	+168.1%
	THAILAND: 2-Year Bond	2.1	0.6	+271.1%
	THAILAND: 5-Year Bond	2.2	0.9	+141.9%
	THAILAND: 10-Year Bond	2.5	1.4	+70.8%
THAILAND: 30-Year Bond	3.2	2.2	+47.2%	
Other	Bloomberg Commodity Index	98.9	72.3	+36.9%
	Crude Oil - WTI (spot month)	68.6	37.7	+82.2%
	Crude Oil - Brent	72.6	39.7	+82.7%
	Coal Newcatle (USD/Ton)	146.0	67.1	+117.6%
	Baltic Dry Index	1,402.0	1,263.0	+11.0%
	Copper (LME) USD/Ton	9,398.0	6,807.0	+38.1%
	China Hot Rolled Steel	3,582.0	3,936.0	-9.0%
	GOLD (spot)	2,787.6	1,909.2	+46.0%
	Soybean Meal Futures	301.6	377.2	-20.0%
	Crude Palm Oil	4,800.0	3,353.0	+43.2%
	Corn	411.5	401.0	+2.6%
	Bitcoin	72,834.6	13,741.5	+430.0%
	Ethereum	2,678.7	383.4	+598.6%
	ARKW Investments	90.7	113.2	-19.9%
Global x Auto & Electric ETF	23.0	18.3	+25.7%	
BABA (Hong kong ; HKD/share)	95.9	299.8	-68.0%	

- Dollar Index : +11%
- Yen : -46%
- US 10yr Bond : +378%
- Gold : +46%

ประเมินตลาดหุ้นไทย หลังการเลือกตั้ง 1400-1520 จุด

ในมุมมองตลาด เราจะไม่บอกว่า ใครชนะแล้วดีกว่า บทวิเคราะห์ส่วนใหญ่ บอกว่า “Harris” ดีต่อตลาด มากกว่า “Trump” แต่เราจะบอกว่าถ้าลบ/บวก จะมีผลต่อตลาดประมาณไหน

ในกรณีที่ออกมาในทางลบ

- หลังจากที่ “Trump” ชนะการเลือกตั้ง 1 เดือนแรก : ดัชนีฯ น่าจะปรับตัวลง แต่ไม่มาก คือไม่น่าต่ำกว่า 1450 จุด
- “Trump” ชนะและพูดถึงนโยบายที่เป็นลบมากกว่าที่รับรู้ไปแล้ว ดัชนีฯ อาจลงไปแถวๆ 1438 จุด หรือ 1400 จุด ถ้าพูดแรงมาก
- “Harris” ชนะการเลือกตั้ง และพูดแรงๆ เลยเรื่องตอบโต้จีน หรือ Sanction จีนมากขึ้น ดัชนีฯ จะต่ำกว่า 1438 จุด ได้เช่นกัน

ในกรณีที่ออกมาในทางบวก

- “Trump” ชนะการเลือกตั้ง แต่ไม่ได้เน้นเรื่อง Trade แต่ไปเน้นในเรื่องยุติสงคราม (อาจต้องรอหลัง 17 ธ.ค.) ตลาดบวก อาจเห็น 1500 จุด
- “Harris” ชนะ ตลาดก็น่าจะบวกได้แบบแรก คือ 1500 จุด เพราะนักลงทุนต้องทำ cover shot (แต่ “Harris” ต้องไม่พูดอะไรสบบๆ ด้วย)



Chart ด้านบน : ในช่วงที่เกิดสงครามการค้า (ม.ค.2018-ม.ค.2020) SET Index ปรับตัวลดลง 14.7% ในช่วงเวลานั้น กระทบตลาดพอควร ราคาน้ำมันปรับตัวลงมาก ส่วนค่าเงินบาทแข็งขึ้น กำไร หรือ EPS ตลาดหุ้นไทย ลดลงจากปี 2017 ราว 8% ส่วนใหญ่มาจากขาดทุน stock น้ำมัน และเงินบาทแข็ง(29 บาท/ดอลลาร์) เราประเมินว่า หาก Trump กลับมาใช้นโยบายกีดกันจีน และประเทศต่างๆ ผลจะไม่รุนแรงขนาดนี้ เพราะสหรัฐฯเองจะโดนกระทบไปด้วย (นำเข้าสินค้าที่แพงขึ้น) และการเจรจาต่อรองจะไม่ยืดเยื้อเหมือนครั้งก่อน ที่ใช้เวลาถึง 2 ปี อีกทั้ง จีนและผู้ประกอบการต่างๆ ได้เรียนรู้และเตรียมตัวกันมาแล้ว ผลกระทบสูงสุดจากเรื่องนี้ ไม่น่าจะทำให้ดัชนีฯ ลงไปต่ำกว่า 1400 จุด ได้

No matter who wins



Impact of Election Outcome

คาดว่ากลุ่มนิคมอุตสาหกรรม **WHA AMATA DELTA CCET** จะค่อนข้างเด่นชัดสุด ไม่ว่าจะใครจะชนะเลือกตั้ง เนื่องจากนโยบายทั้ง 2 คน พุ่งตรงไปยังประเทศจีนค่อนข้างชัดเจน ไม่ว่าจะจะเป็นเรื่องการเก็บภาษีนำเข้า หรือการช่วยเหลือไต้หวันในด้านต่างๆ ทำให้ความขัดแย้งระหว่างสหรัฐ-จีน , ไต้หวัน-จีน มีแนวโน้มเพิ่มขึ้น ส่งผลให้เกิดเคลื่อนย้ายเม็ดเงินลงทุนออกจากจีนและไต้หวันเข้าสู่ประเทศไทยและอาเซียน เพื่อลดผลกระทบด้าน Supply disruption

WINNER



If Kamala Harris wins

กลุ่มโรงไฟฟ้าพลังงานหมุนเวียน **GULF BGRIM WHAUP GPSC** จากการส่งเสริมเรื่องการดูแลสิ่งแวดล้อมทั่วโลก รวมถึงหุ้นในกลุ่มการเงิน **MTC SAWAD TIDLOR JMT** จากแนวโน้มดอกเบี้ยสหรัฐฯ ที่น่าจะลดลงได้เร็วกว่าที่ทรัมป์ จากการแผนการเก็บเพิ่มภาษีบุคคลธรรมดาและนิติบุคคล เพื่อไปชดเชยการขาดดุลงบประมาณ

WINNER



If Donald Trump wins

กลุ่มธนาคาร **SCB BBL KBANK KTB** น่าจะเด่นชัดสุด เนื่องจากนโยบายของทรัมป์เน้นการลดภาษีนิติบุคคลในประเทศส่งเสริมถึงการเพิ่มภาษีนำเข้า ซึ่งจะนำมาซึ่งเงินเฟ้อที่สูงกว่า ทำให้แนวโน้มอัตราดอกเบี้ยสหรัฐฯจะลดลงช้ากว่าแฮร์ริส ในขณะที่การไม่สนับสนุนด้านพลังงานสะอาดจะเป็นผลดีต่อกลุ่มพลังงานดั้งเดิม เช่น **PTT PTTEP BCP OR** เนื่องจากการเข้ามาทดแทนของพลังงานสะอาดจะช้าลง รวมถึงหุ้นกลุ่มส่งออก **ITC AAI STA STGT** น่าจะได้ประโยชน์จากแนวโน้มค่าเงินบาทที่อาจจะกลับมาอ่อนค่าลง

24 ชั่วโมงแรก ที่ Trump ชนะการเลือกตั้ง สิทธิประโยชน์ใดได้หรือเสียประโยชน์ DAOL SEC

7 Nov 24

- ✓ ดัชนีตลาดหุ้นเอเชีย หลายแห่งปรับตัวลง หลัง Trump น่าจะเป็นผู้ชนะ ดอลลาร์ ที่แข็งค่า น่าจะเป็นลบกับตลาด EM จาก Flow ที่จะไหลออก (เพราะค่าเงิน EM อ่อน) และกลับมาถือ Assets ที่เป็นดอลลาร์แทน
- ✓ เงินบาท ที่อ่อน ทะลุ 34.11 มาแล้วในตอนนี้ จะถูกมองเป็นลบต่อหุ้นบางกลุ่ม เช่น กลุ่มหนี้ดอลลาร์มากๆ (อาทิ น้ำมัน-ปิโตรเคมี-โรงไฟฟ้า)
- ✓ หุ้นกลุ่มส่งออก น่าจะบวก แต่โชคไม่ดี บางตัวเจอเรื่อง กำไรที่รายงาน เลยบวกไม่ค่อยได้
- ✓ ทองคำ ราคาร่วง สวนทางดอลลาร์ ถือไม่ค่อยดีเท่าไร น่าขาย ทั้ง ทอง(เหรียญ) และทอง(บาท)
- ✓ Bitcoin น่าจะดี หุ้นหลายตัว ลงทุนในสินทรัพย์ตัวนี้อยู่ เช่น JTS, TTA
- ✓ ตลาดจีน น่าจะอ่อนตัวลง แต่รอดู “Trump” พุด
- ✓ กลุ่มธนาคาร (SCB, TTB) ดูปลอดภัย นโยบายของทรัมป์เน้นการลดภาษีบุคคลในประเทศส่งเสริมการเพิ่มภาษีนำเข้า ซึ่งจะนำมาซึ่งเงินเฟ้อที่สูงกว่า ทำให้แนวโน้มอัตราดอกเบี้ยสหรัฐฯจะลดลงช้ากว่า
- ✓ จากแนวโน้มดอกเบี้ยสหรัฐฯ ที่น่าจะลดลงช้า อาจกระทบต่อราคาหุ้นเหล่านี้ BGRIM, GPSC, MTC, SAWAD, TIDLOR, JMT, BAM
- ✓ WHA, AMATA คาดว่ากลุ่มนิคมอุตสาหกรรมจะค่อนข้างเด่นชัดสุด เนื่องจากนโยบายที่พุ่งตรงไปยังประเทศจีนในการเก็บภาษีนำเข้า หรือการช่วยเหลือไต้หวันในด้านต่างๆ ทำให้ความขัดแย้งระหว่างสหรัฐ-จีน ,ไต้หวัน-จีน มีแนวโน้มเพิ่มขึ้น ส่งผลให้เกิดเคลื่อนย้ายเม็ดเงินลงทุนออกจากจีนและไต้หวันเข้าสู่ประเทศไทยและอาเซียน เพื่อลดผลกระทบด้าน Supply disruption
- ✓ STGT, STA หุ้นกลุ่มส่งออก น่าจะได้ประโยชน์จากแนวโน้มค่าเงินบาทที่อาจจะกลับมาอ่อนค่าลง
- ✓ PTTEP ระวังสั้นถูกกดดันจากการแนวโน้มราคาน้ำมันที่อาจจะอ่อนตัวลงตามค่าเงินดอลลาร์ที่แข็งค่าขึ้น แต่จากนโยบายที่ทรัมป์เน้นการกระตุ้นเศรษฐกิจรุนแรง รวมถึงจีนที่ต้องกระตุ้นเศรษฐกิจตามหลังจากนี้ มองว่าจะเป็นการเพิ่มความต้องการใช้น้ำมันให้สูงขึ้นอย่างมาก ซึ่งมองว่าการอ่อนตัวลงของราคาหุ้น PTTEP เป็นโอกาสในการเข้าลงทุน



วิเคราะห์การเมือง

THE STANDARD

11h •

UPDATE: อัยการสูงสุดไม่รับดำเนินการคดีทักษิณ-เพื่อไทยล้มล้างการปกครอง ส่งความเห็นถึงศาลรัฐธรรมนูญแล้ว

วันนี้ (19 พฤศจิกายน) มีรายงานว่า เมื่อช่วงบ่ายของวันที่ 8 พฤศจิกายนที่ผ่านมา ไพรวิช พรสมบูรณ์ศิริ อัยการสูงสุด ได้ลงนามตอบถ้อยคำต่อศาลรัฐธรรมนูญในประเด็นที่ ธีรยุทธ สุวรรณเกษร (ผู้ร้อง) ยื่นคำร้องขอให้ศาลรัฐธรรมนูญวินิจฉัยตามรัฐธรรมนูญมาตรา 49 กล่าวอ้างว่า ทักษิณ ชินวัตร (ผู้ถูกร้องที่ 1) และพรรคเพื่อไทย (ผู้ถูกร้องที่ 2) ร่วมกันกระทำการอันเป็นการใช้สิทธิหรือเสรีภาพเพื่อล้มล้างการปกครองระบอบประชาธิปไตยอันมีพระมหากษัตริย์ทรงเป็นประมุข ซึ่งศาลรัฐธรรมนูญได้มีหนังสือแจ้งอัยการสูงสุดเพื่อขอทราบว่าได้ดำเนินการตามคำร้องของผู้ร้องไปแล้วอย่างไร และรวบรวมพยานหลักฐานได้เพียงใด โดยให้จัดส่งต่อศาลรัฐธรรมนูญภายใน 15 วัน ซึ่งเดิมนั้นรายงานที่อัยการสูงสุดส่งไปยังศาลรัฐธรรมนูญมีข้อมูลในการสอบถ้อยคำทั้งทางฝั่งผู้ร้องและผู้ถูกร้อง โดยในส่วนผู้ถูกร้องทราบว่าไม่ได้มีการสอบถ้อยคำ ทักษิณ ชินวัตร

อย่างไรก็ตาม มีรายงานเพิ่มเติมว่าในวันที่ 8 พฤศจิกายน นอกจากอัยการสูงสุดจะส่งบันทึกสอบถ้อยคำทั้งพยานฝ่ายผู้ร้องและผู้ถูกร้องไปยังศาลรัฐธรรมนูญแล้ว ยังมีความเห็นแจ้งไปยังศาลรัฐธรรมนูญเห็นว่าเรื่องนี้ไม่เข้าหลักเกณฑ์ว่าเป็นการล้มล้างการปกครอง **ทางอัยการสูงสุดมีคำสั่งไม่รับดำเนินการตามที่ร้องขอ** ซึ่งเป็นไปตามความเห็นของคณะทำงานที่เสนอมายังอัยการสูงสุดก่อนหน้านี้

ผู้สื่อข่าวรายงานว่า สำหรับรัฐธรรมนูญมาตรา 49 บัญญัติไว้ว่า บุคคลจะใช้สิทธิหรือเสรีภาพเพื่อล้มล้างการปกครองระบอบประชาธิปไตยอันมีพระมหากษัตริย์ทรงเป็นประมุขมิได้ ผู้ใดกระทำการกระทำความผิดหนึ่ง ย่อมมีสิทธิร้องต่ออัยการสูงสุดเพื่อร้องขอให้ศาลรัฐธรรมนูญวินิจฉัยสั่งการให้เลิกการกระทำความผิดดังกล่าวได้ ในกรณีที่อัยการสูงสุดมีคำสั่งไม่รับดำเนินการตามที่ร้องขอ หรือไม่ดำเนินการภายในสิบห้าวันนับแต่วันที่รับคำร้องขอ ผู้ร้องขอจะยื่นคำร้องโดยตรงต่อศาลรัฐธรรมนูญก็ได้ การดำเนินการตามมาตรานี้ไม่กระทบต่อการดำเนินคดีอาญาต่อผู้กระทำการตามวรรคหนึ่ง เท่ากับว่า **แม้อัยการสูงสุดจะมีมติไม่รับดำเนินการตามที่ร้องขอ แต่ศาลรัฐธรรมนูญจะยังมีอำนาจพิจารณาคดีต่อไปได้**

#TheStandardNews

นายพิชัย รมว.คลัง กล่าวในงาน The Standard Economic forum 2024 เศรษฐกิจไทยโตต่ำ หนี้สาธารณะใกล้เต็มเพดาน เหลือช่องกู่ 3 ล้านล้านใน 4 ปี การลงทุนต่ำเหลือเพียง 20% ของ GDP รัฐควรเร่งเพิ่มประสิทธิภาพด้านการลงทุน และเร่งเดินหน้าโครงการต่างๆ เช่น Entertainment Complex ดึงนักท่องเที่ยวใช้จ่ายมากขึ้น โดยใช้แหล่งเงินจากกองทุนรวมโครงสร้างพื้นฐานเป็นหลัก

3 เรื่องที่ต้องเร่งดำเนินการโดยบรรจุไว้ในแผนงบประมาณ

1. การเพิ่มทักษะแรงงาน เพื่อให้สอดคล้องกับความต้องการของการลงทุนในเทคโนโลยีสมัยใหม่
2. การเดินหน้านโยบายเศรษฐกิจสีเขียว หรือพลังงานสีเขียว
3. การอำนวยความสะดวกในการทำธุรกิจ เพื่อสนับสนุนให้เกิดการลงทุน



<https://siamrath.co.th/n/580107>

เมื่อวันที่ 22 ต.ค. 2567 นายธีรยุทธ สุวรรณเกษรยื่นคำร้องขอให้ศาลรัฐธรรมนูญพิจารณากฎเกณฑ์การใช้สิทธิของ นายทักษิณ ชินวัตรและพรรคเพื่อไทยในการล้มล้างการปกครองระบอบประชาธิปไตย ตามรัฐธรรมนูญ มาตรา 49 โดยสำนักงานอัยการสูงสุด (อสส.) ได้ส่งคำชี้แจงไปยังศาลรัฐธรรมนูญแล้ว และศาลรัฐธรรมนูญจะพิจารณารับคำร้องในวันที่ **22 พ.ย. 2567** โดยไม่ได้มีการสอบถ้อยคำจาก นายทักษิณ ส่วนการสอบเพิ่มเติมในขั้นตอนก่อนหน้านี้อาจเกิดขึ้นกับผู้ร้องและพรรคเพื่อไทยเท่านั้น.



ช่วงปลายสัปดาห์ที่ผ่านมา นายไพรัช พรสมบูรณ์ศิริ อสส.ได้ลงนามส่งบันทึกการให้ถ้อยคำของ นายธีรยุทธ สุวรรณเกษร ผู้ร้อง และนายทักษิณ ชินวัตร ตามที่ศาลรัฐธรรมนูญมีหนังสือไปยัง อสส.เพื่อขอทราบการดำเนินการตามคำร้องของผู้ร้องไปแล้วอย่างไร และรวบรวมพยานหลักฐานได้เพียงใด และส่งให้ศาลรัฐธรรมนูญภายใน 15 วัน นับแต่วันรับหนังสือ

คาดว่าศาลรัฐธรรมนูญจะหยิบยกคำร้องดังกล่าวขึ้นมาพิจารณาในการประชุมตุลาการศาลรัฐธรรมนูญในวันที่ 13 พฤศจิกายน 2567ว่าจะรับหรือไม่รับคำร้องแต่หากไม่ทันก็จะเป็นสัปดาห์ถัดไป



<https://www.isranews.org/article/isranews-news/133281-politics-86.html>

ชูศักดิ์โรจน์เจอสส.คดี'แก้ว'ครอบงำหลังสั่งสอบเพิ่มก่อนส่งศาลรธน.

Source - แนวหน้า

Thursday, November 07, 2024 at 06:18

DAOL SEC

"ชูศักดิ์ ศิรินิล" ดอดเข้าให้ ถ้อยคำ "อัยการสูงสุด" คดี "ทักษิณ-เพื่อไทย" ล้มล้างการปกครอง-ปม"แก้ว"ครอบงำ "เพื่อไทย" หลังอสส.สั่งสอบเพิ่ม คณะทำงานฯชงยุติเรื่องชี้ไม่มีมูล-เป็นอำนาจกต.เตรียมแจ้งต่อศาลรธน.ทันครบ 15 วัน

เมื่อวันที่ 6 พฤศจิกายน 2567 ผู้สื่อข่าวรายงานว่า เมื่อวันที่ 28 ตุลาคมที่ผ่านมา สำนักงานอัยการพิเศษ ฝ่ายการสอบสวน 3 ได้มีหนังสือด่วนที่สุด ถึงพรรคเพื่อไทย(พท.) เชิญมาให้ถ้อยคำ กรณีที่นายธีรยุทธ สุวรรณเกษร ทนายความ ได้ยื่นคำร้องต่ออัยการสูงสุด ขอให้ยื่น คำร้องต่อศาลรัฐธรรมนูญเพื่อวินิจฉัยสั่งการให้นายทักษิณ ชินวัตร อดีตนายกรัฐมนตรี ผู้ถูกร้องที่ 1 และ พรรคเพื่อไทย ผู้ถูกร้องที่ 2 เลิกการกระทำที่เป็นการใช้สิทธิและเสรีภาพอันจะนำไปสู่การล้มล้างการปกครองระบอบประชาธิปไตยอันมี พระมหากษัตริย์ทรงเป็นประมุข ตามมาตรา 49 แห่ง รัฐธรรมนูญ

ทั้งนี้ คณะทำงานพิจารณากรณี มีผู้ขอให้อัยการสูงสุด ยื่นคำร้องต่อศาลรัฐธรรมนูญพิจารณาแล้วมีความประสงค์ กราบข้อเท็จจริงและรวบรวมพยานหลักฐานประกอบการพิจารณาของ อัยการสูงสุด อาศัยอำนาจตามมาตรา 16 แห่ง พ.ร.บ.องค์การอัยการและพนักงานอัยการ พ.ศ. 2553 จึงขอเชิญให้ท่านไปให้ถ้อยคำพร้อมมอบพยานหลักฐาน (ถ้ามี) ต่อพนักงานอัยการ ในวันที่ 30 ตุลาคม เวลา 10.00 น. ที่สำนักงานอัยการพิเศษ ฝ่ายการสอบสวน 3 สำนักงานอัยการสูงสุด อาคารถนนบรมราชชนนี แขวงฉิมพลี เขตตลิ่งชัน กรุงเทพมหานคร หากขัดข้องประการใดโปรด แจ้งให้ทราบด้วย

ต่อมา ศาลรัฐธรรมนูญ ได้มีหนังสือแจ้งอัยการสูงสุด เพื่อขอทราบว่าได้ดำเนินการตามคำร้องของผู้ร้องไปแล้วอย่างไรและรวบรวมพยานหลักฐาน ได้เพียงใด โดยให้จัดส่งต่อศาล รัฐธรรมนูญภายใน 15 วัน นับแต่วันที่ได้รับหนังสือ ซึ่งจะครบกำหนดตามที่ศาลรัฐธรรมนูญร้องขอประมาณ ในช่วงวันที่ 7-8 พ.ย.นี้ แล้ว

มีรายงานว่าเมื่อวันที่ 5 พ.ย. นายชูศักดิ์ ศิรินิล สมต.ประจำสำนักนายกรัฐมนตรี ซึ่งเป็นมือกฎหมายของพรรคเพื่อไทย เดินทางไปให้ถ้อยคำต่อ พนักงานอัยการ สำนักงานการสอบสวน มีรายงานว่าเมื่อตอน ที่สำนักงานอัยการสูงสุดได้รับคำร้องจากนายธีรยุทธ แล้วได้ส่งเรื่องไปยังสำนักงานการสอบสวน สำนักงานอัยการสูงสุดโดยมีคณะทำงานที่มีรองอัยการสูงสุด เป็น ประธานคณะทำงานพิจารณาก่อนส่งไปยังอัยการสูงสุด พิจารณามีคำสั่ง

มีรายงานว่าคณะทำงานมีความเห็นว่าเรื่องนี้ไม่มีมูล ให้ยุติเรื่อง โดยแจ้งเหตุผลว่า 2 ข้อแรกที่เป็นข้อพาดพิงสถาบันฯ การกระทำของผู้ถูกร้อง ไม่มีมูลพฤติการณ์ ส่งผลให้เกิดการเซาะกร่อน บ่อนทำลายพระเกียรติยศของสถาบันฯ ส่วนคำร้องข้อ 3-6 ซึ่งเป็นเรื่องการครอบงำพรรคการเมือง เป็นอำนาจวินิจฉัยของกต.ทางคณะทำงาน จึงมีความเห็นเสนอขอยุติเรื่อง ไปยังอัยการ สูงสุด จากนั้น อัยการสูงสุดได้พิจารณาแล้ว เห็นควรสั่งสอบสวนเพิ่มเติม จากฝ่ายผู้ร้องและ ผู้ถูกร้อง กระทั่งนายชูศักดิ์ สมต.ประจำสำนักนายกรัฐมนตรี เข้าให้ถ้อยคำต่อ พนักงานอัยการ สำนักงานการสอบสวน เมื่อวันที่ 5 พ.ย.ที่ผ่านมา

ที่มา: นสพ.แนวหน้า ฉบับวันที่ 7 พ.ย. 2567

- การเมืองของไทย หนาวล่าสุด คือ "ชูศักดิ์ ศิรินิล" ดอดเข้าให้ ถ้อยคำ "อัยการสูงสุด" คดี "ทักษิณ-เพื่อไทย" ล้มล้างการปกครอง-ปม"แม่" ครอบงำ "เพื่อไทย" หลังอสส.สั่งสอบเพิ่ม คณะทำงานฯชงยุติเรื่องชี้ไม่มีมูล-เป็นอำนาจกต.เตรียมแจ้งต่อศาลธน.ทันครบ 15 วัน
ข่าว ออกมาโดนบวกต่อตลาด เราทำสิ่งร่อข่าวที่ประกาศที่เป็นทางการ หากออกมาตามนี้ รัฐบาลจะทำงานได้คล่องมากขึ้น โดยเฉพาะในการ ออกมาตรการกระตุ้นเศรษฐกิจ ดีต่อกลุ่มค้าปลีก (CRC)

ผู้ร้องยื่นคำร้องต่ออัยการสูงสุดเมื่อวันที่ 24 ก.ย.2567 ขอให้อัยการสูงสุดร้องขอให้ศาลรัฐธรรมนูญวินิจฉัยสั่งการให้ผู้ถูกร้องทั้งสองเลิกการกระทำ แต่อัยการสูงสุดมิได้ดำเนินการภายใน 15 วัน นับแต่วันที่ได้รับคำร้องขอตามรัฐธรรมนูญ มาตรา 49 พรรคสาม ผู้ร้องจึงยื่นคำร้องต่อศาลรัฐธรรมนูญเพื่อขอให้ศาลรัฐธรรมนูญวินิจฉัยตามรัฐธรรมนูญ มาตรา 49 ขอให้ศาลรัฐธรรมนูญวินิจฉัยสั่งการให้ผู้ถูกร้องที่ 1 เลิกกระทำการดังกล่าวและให้ผู้ถูกร้องที่ 2 เลิกยินยอมให้ผู้ถูกร้องที่ 1 ใช้เป็นเครื่องมือกระทำการดังกล่าว

ผลการพิจารณา ศาลรัฐธรรมนูญพิจารณาโดยการอภิปรายแล้วเห็นว่า เพื่อประโยชน์แก่การพิจารณาของศาลรัฐธรรมนูญว่าจะรับคำร้องไว้พิจารณาหรือไม่ ในขั้นนี้ ให้มีหนังสือแจ้งอัยการสูงสุดเพื่อขอทราบว่าได้ดำเนินการตามคำร้องของผู้ร้องไปแล้วอย่างไร และ **รวบรวมพยานหลักฐานได้เพียงใด โดยให้จัดส่งต่อศาลรัฐธรรมนูญภายใน 15 วัน นับแต่วันที่ได้รับหนังสือ**

<https://www.thaipbs.or.th/news/content/345555>

รัฐธรรมนูญแห่งราชอาณาจักรไทย พุทธศักราช ๒๕๖๐

มาตรา ๔๙ บุคคลจะใช้สิทธิหรือเสรีภาพเพื่อล้มล้างการปกครองระบอบประชาธิปไตยอันมีพระมหากษัตริย์ทรงเป็นประมุขมิได้

ผู้ใดทราบว่ามี การกระทำตามวรรคหนึ่ง ย่อมมีสิทธิร้องต่ออัยการสูงสุดเพื่อร้องขอให้ศาลรัฐธรรมนูญวินิจฉัยสั่งการให้เลิกการกระทำดังกล่าวได้


ในกรณีที่อัยการสูงสุดมีคำสั่งไม่รับดำเนินการตามที่ร้องขอ หรือไม่ดำเนินการภายในสิบห้าวัน นับแต่วันที่ได้รับคำร้องขอ ผู้ร้องขอจะยื่นคำร้องโดยตรงต่อศาลรัฐธรรมนูญก็ได้

การดำเนินการตามมาตรานี้ไม่กระทบต่อการดำเนินคดีอาญาต่อผู้กระทำการตามวรรคหนึ่ง



31 ต.ค. 67

ประธาน กกต. เผย รวม 4 คำร้อง "ทักษิณ" ครอบงำ "เพื่อไทย" เป็นสำนวนเดียว ยัน ต้องเรียกคนถูกร้อง มารับทราบตามกฎหมาย ย้ำให้ความเป็นธรรมกับทุกฝ่าย ขณะที่อยู่ระหว่างตรวจสอบการลาออก สมาชิก พปชร.ของ "สามารถ" ขอไม่ให้ความเห็นนักการเมืองเอี่ยว "ดีไอคอน"



23 ต.ค. 67

นายชาญชัย อิศระเสนารักษ์ อดีต สส.ประชาธิปัตย์ ประกาศใช้สิทธิ์พลเมืองเตรียมยื่นคำร้องต่อศาลฎีกา นักการเมือง ครั้งที่ 3 "ขอไต่สวนการบังคับโทษ" ทักษิณ ชินวัตร กรณีพระราชทานอภัยลดโทษ 1 ปี แต่ ในทางปฏิบัติกลับไม่ได้รับโทษนั้นแม้แต่วันเดียว เชื้อกรมราชทัณฑ์ฝ่าฝืนคำพิพากษาศาลฯ และปฏิบัติไม่ชอบ ด้วยกฎหมาย



22 ต.ค. 67

นายธีรยุทธ สุวรรณเกษร ยื่นคำร้องต่ออัยการสูงสุดเมื่อวันที่ 24 ก.ย.2567 แต่อัยการสูงสุดมิได้ดำเนินการ ภายใน 15 วัน ทั้งนี้ศาลรัฐธรรมนูญได้มีหนังสือแจ้งอัยการสูงสุดเพื่อขอข้อมูลเกี่ยวกับการดำเนินการและ การรวบรวมหลักฐาน โดยต้องส่งกลับภายใน 15 วัน นับแต่วันที่ได้รับหนังสือ (6 พ.ย.)

นายธีรยุทธ สุวรรณเกษร ยื่นคำร้องต่อศาลรัฐธรรมนูญด้วยเอกสารกว่า 5,000 แผ่น กล่าวหา "**ทักษิณ ชินวัตร**" และ**พรรคเพื่อไทย** ว่ามีพฤติกรรมเข้าข่ายล้มล้างการปกครองหรือไม่ - เอื้อประโยชน์ให้พิกชั้น 14 รพ.ตำรวจ - เอื้อประโยชน์ MOU2544 - ร่วมมือพรรคประชาชนแก่ รธน.-จับพปชร.พันรัฐบาล-ครอบงำนโยบาย




6 ข้อกล่าวหา

1. **พิกโทษในโรงพยาบาล:** ทักษิณได้รับพระราชทานลดโทษ แต่ใช้พรรคเพื่อไทยสั่งการให้พิกอาศัยในโรงพยาบาลเพื่อหลีกเลี่ยงการจำคุก
2. **ความสัมพันธ์กับสุน เชน:** ทักษิณมีพฤติกรรมฉักฉวยร่วมมือกับสุน เชน ผู้นำกัมพูชา เพื่อเอื้อประโยชน์ให้กับกัมพูชาในเรื่องเขตทะเล
3. **การแก้ไขรัฐธรรมนูญ:** ทักษิณสั่งการให้พรรคเพื่อไทยร่วมมือกับพรรคประชาชนเสนอแก้ไขรัฐธรรมนูญเพื่อเอื้อประโยชน์ต่อตนเอง
4. **การเจรจายก รัฐมนตรีใหม่:** นายทักษิณมีส่วนในการเจรจาเสนอชื่อบุคคลเป็นนายกรัฐมนตรีคนใหม่
5. **จับพรรคพลังประชารัฐออกจากรัฐบาล:** นายทักษิณสั่งการให้พรรคเพื่อไทยจับพรรคพลังประชารัฐออกจากการเป็นพรรคร่วมรัฐบาล
6. **การควบคุมการบริหาร:** นายทักษิณใช้พรรคเพื่อไทยเป็นเครื่องมือในการควบคุมการบริหารราชการแผ่นดินและการดำเนินงานของรัฐบาล

ลำดับโอเดียเศรษฐกิจ “ทักษิณ ชินวัตร” เรื่องไหนเกิดได้เร็วสุด

DAOL SEC

1	แจกเงินดิจิทัล กระตุ้นการบริโภค
2	ดึงค่ายรถ EV ประกอบรถพวงมาลัยขงามาผลิตในไทย
3	ตั้งกองทุนวายุภักษ์ พยุงตลาดหุ้นที่ราคาต่ำกว่าเป็นจริง
4	ลดภาษีเงินได้นิติบุคคล และบุคคลธรรมดา คืนภาษีให้กับคนที่อยู่ในระบบแต่มีรายได้น้อย
5	ตั้งองค์กรขึ้นมาซื้อหนี้ Npl's จากธนาคาร เพื่อปรับโครงสร้างภาคประชาชน Hair cut หนี้, หนุนรปท.ลดเก็บเงินนำส่งกองทุนฟื้นฟูฯ จากแบงก์ ไปลดดอกเบี้ย
6	Soft Power มวยไทย อาหารไทย ดาราไทย ไปเวทีโลก ,สนับสนุน E-Sport พัฒนาการเกม
7	การพัฒนาแหล่งพลังงานในพื้นที่ทับซ้อนไทย-กัมพูชา
8	การปฏิรูปการเกษตร : การใช้ R&D เพื่อปรับปรุงพันธุ์ข้าวและเพิ่มความมั่นคงทางอาหาร
9	สร้างรถไฟฟ้าความเร็วสูงไทยจีน กทม. หนองคาย
10	สร้าง Entertainment Complex ใน กทม. มูลค่า 1 แสนล้าน ต่างจังหวัด 5 หมื่นล้าน
11	ปรับการถือครองที่ดินของต่างชาติเป็น 99 ปี หกคสัญญาดกเป็นของรัฐ
12	เอาธุรกิจใต้ดิน มาไว้บนดิน
13	Off Shore Financial HUB
14	โครงการ Land Bridge



8 Oct 24

นายพิชัย ชุณหวชิร รองนายกรัฐมนตรี และ สมว.คลัง ได้มีคำสั่งแต่งตั้งคณะกรรมการกำหนดนโยบายและยกร่างกฎหมาย เพื่อจัดตั้งศูนย์กลางทางการเงินขึ้น เนื่องจากรัฐบาลได้แถลงนโยบายต่อรัฐสภา โดยมีเป้าหมายที่จะทำให้ประเทศไทยเป็นหนึ่งใน ศูนย์กลางทางการเงิน (Financial Hub) ของโลก



นายเผ่าภูมิ โรจนสกุล สมช.คลัง เป็นประธานกรรมการ ปลัดกระทรวงการคลัง เป็นรองประธานกรรมการ

กรรมการประกอบด้วย **ผู้ว่าการธนาคารแห่งประเทศไทย (สปท.)**, เลขาธิการคณะกรรมการกำกับและส่งเสริมการประกอบธุรกิจประกันภัย (คปภ.), เลขาธิการคณะกรรมการกฤษฎีกา, เลขาธิการสำนักงานคณะกรรมการกำกับหลักทรัพย์และตลาดหลักทรัพย์ (ก.ล.ต.), เลขาธิการคณะกรรมการป้องกันและปราบปรามการฟอกเงิน (ปปง.), เลขาธิการคณะกรรมการส่งเสริมการลงทุน (บีโอไอ), อธิบดีกรมการกงสุล, อธิบดีกรมพัฒนาธุรกิจการค้า, อธิบดีกรมสรรพากร, ผู้อำนวยการสำนักงานกิจการยุติธรรม, ผู้อำนวยการสำนักงานเศรษฐกิจการคลัง (สศค.), กรรมการและผู้จัดการตลาดหลักทรัพย์แห่งประเทศไทย (ตลท.), ประธานกรรมการสภาธุรกิจตลาดทุนไทย (FETCO), ประธานสมาคมธนาคารไทย, ประธานกรรมการสมาคมสถาบันการเงินของรัฐ, ประธานสมาคมธนาคารนานาชาติ, นายกสมาคมประกันชีวิตไทย, นายกสมาคมประกันวินาศภัยไทย, นายกสมาคมการค้าผู้ให้บริการชำระเงินทางอิเล็กทรอนิกส์ไทย, ประธานสมาคมการค้าผู้ประกอบการธุรกิจสินทรัพย์ดิจิทัลไทย, ศาสตราจารย์พิเศษ กิติพงษ์ อรุณพัฒน์พงศ์, นายพงษ์ศรัณย์ อัครชัยโสภณ, นายศุภกร คงสมจิตต์, นายฉัตริน จันทรหอม, นายวรวิทย์ เรืองปีตาภรณ์ และนางสาวเบญจ สุพรรณกุล

หน้าที่และอำนาจ

1. ศึกษาและจัดทำนโยบายเพื่อผลักดันไทยเป็น ศูนย์กลางทางการเงิน รวมถึงร่างกฎหมายที่เกี่ยวข้อง
2. เชิญหน่วยงานรัฐและเอกชนให้ข้อมูลและ เอกสารหลักฐาน
3. แต่งตั้งคณะอนุกรรมการเพื่อตรวจสอบหรือ ปฏิบัติการตามที่เห็นสมควร
4. ปฏิบัติการตามที่รัฐมนตรีว่าการ กระทรวงการคลังมอบหมาย

องค์ประกอบคณะกรรมการ

- น.ส.แพทองธาร ชินวัตร นายกรัฐมนตรี เป็นประธานกรรมการ
- นายภูมิธรรม เวชยชัย รองนายกรัฐมนตรี และ รว.กลาโหม เป็นรองประธานกรรมการ คนที่ 1
- นายอนุทิน ชาญวีรกูล รองนายกรัฐมนตรี และ รว.มหาดไทย เป็นรองประธานกรรมการคนที่ 2
- นายพิชัย ชุณหวชิร รองนายกรัฐมนตรี และ รว.การคลัง เป็นรองประธานกรรมการคนที่ 3
- นายประเสริฐ จันทรรวงทอง รองนายกรัฐมนตรี และ รว.ดิจิทัลเพื่อเศรษฐกิจและสังคม เป็นรองประธานกรรมการคนที่ 4



<https://www.posttoday.com/business/713530>

กรรมการ

- นายพิชัย นริพทะพันธุ์ รว.พาณิชย์
- น.ส.จิราพร สินธุไพร รัฐมนตรีประจำสำนักนายกรัฐมนตรี
- นายชูศักดิ์ ศิรินิล รัฐมนตรีประจำสำนักนายกรัฐมนตรี
- นายจุลพันธ์ อมรวิวัฒน์ รว.คลัง
- นายเผ่าภูมิ โรจนสกุล รว.คลัง
- เลขาธิการนายกรัฐมนตรี
- ปลัดสำนักนายกรัฐมนตรี
- ปลัดกระทรวงมหาดไทย
- เลขาธิการคณะกรรมการกฤษฎีกา
- เลขาธิการสภาพัฒนาการเศรษฐกิจและสังคมแห่งชาติ (สศช.)
- ผู้อำนวยการสำนักงานงบประมาณ
- ผู้ว่าการธนาคารแห่งประเทศไทย (ธปท.)
- ประธานกรรมการสำนักงานพัฒนารัฐบาลดิจิทัล
- ประธานสมาคมธนาคารไทย
- ประธานกรรมการสมาคมสถาบันการเงินของรัฐ

โดยมีปลัดกระทรวงการคลัง เป็นกรรมการและเลขาธิการ และผู้อำนวยการสำนักงานเศรษฐกิจการคลัง เป็นกรรมการและผู้ช่วยเลขาธิการ

#Vision for Thailand 2024

DAOL SEC




NATION GROUP
Dinner Talk
VISION FOR THAILAND
22 Thursday August 2024
17:30-21:00
@Paragon Hall, Floor 5, Siam Paragon
เต็มทุกที่นั่ง

“
ผมเนี่ยโดนเยอะที่สุด
เห็นพรรค เห็นสวรสค
ในชาติเดียวกัน
แต่ผมคิดว่า
อดีตก็อดีตไป
ไม่ใช่ความจำเสื่อม
จำไม่ได้ ..จำได้หมด
แต่ผมอยู่กับปัจจุบัน
”
ทักษิณ ชินวัตร
อดีตนายกรัฐมนตรี
กล่าวในงาน "Vision for Thailand 2024"
จัดโดย แชน กรุ๊ป (22 ส.ค.67)
กรุงเทพฯธุรกิจ

22 ส.ค. 2567
กรุงเทพฯธุรกิจ
"ทักษิณ" แทะหับคำตังแบงก์
ลงครึ่งหนึ่ง จาก 0.47%
นำมาช่วยลดหนี้เสียประชาชน



“
จินเขาต้นกุนตำ
ผลิตเยอะ ผลิตเกิน
ก็ขายประเทศอื่น
ต้องให้ SMEs บ้านเรา
เป็น 'Smart SMEs'
ต้องแก้ทีละสเต็ป
เพื่อให้แข่งขันกับคนอื่นได้
ไม่ได้เรียงเงินค่าเงิน
แต่ต้องแข่งขัน
อย่างเท่าเทียมกัน
”
ทักษิณ ชินวัตร
อดีตนายกรัฐมนตรี
กล่าวในงาน "Vision for Thailand 2024"
จัดโดย แชน กรุ๊ป (22 ส.ค.67)
กรุงเทพฯธุรกิจ



ที่มาของภาพ : <https://www.facebook.com/bangkokbiznews>

กองทุนวายุภักษ์

“กระทรวงการคลังตั้งเป้าในการระดม
ทุนประมาณ 100,000 – 150,000 ล้าน
บาท สำหรับนักลงทุนทั่วไป นักลงทุน
รายย่อย ลงทุนขั้นต่ำคนละ 5,000 บาท
ระยะเวลาการลงทุนเบื้องต้น 10 ปี ”

คืนชีพ

กองทุนรวม
วายุภักษ์

เงินลงทุน 1.5 แสนล้านบาท

กองทุนรวมวายุภักษ์ หนึ่ง
VAYUPAK FUND 1

สร้างสรรโดย
FILAB

<https://www.moneybuffalo.in.th/mutual-fund/vayupak-fund>

20 อันดับหุ้นกองทุนฯ วายุภักษ์ หนึ่ง

รายงานรอบระยะเวลาหกเดือน (30 มิ.ย. 67)

หลักทรัพย์ประเภทนโยบายลงทุนผสม
ทรัพย์สินที่มีมูลค่าการลงทุนสูงสุด 5 อันดับแรก

ประเภทของตราสาร (Instrument)	อันดับความน่าเชื่อถือของผู้ออกตราสาร/ตราสาร (Credit Rating)	สัดส่วนต่อมูลค่าทรัพย์สินสุทธิ (%)
1. หุ้นสามัญ บริษัท ปตท. จำกัด (มหาชน)		33.86
2. หุ้นสามัญ บริษัทเอสซีบี เอกซ์ จำกัด (มหาชน)		24.54
3. หุ้นสามัญ ธนาคารทหารไทยธนชาติ จำกัด (มหาชน)		5.68
4. หุ้นสามัญ ธนาคารกรุงไทย จำกัด (มหาชน)		3.64
5. หุ้นสามัญ บริษัท บางจาก คอร์ปอเรชั่น จำกัด (มหาชน)		2.92

หลักทรัพย์ที่มีมูลค่าการลงทุนสูงสุด 5 อันดับแรก

31 ตุลาคม 2567

ประเภทของตราสาร (Instrument)	อันดับความน่าเชื่อถือของผู้ออกตราสาร/ตราสาร (Credit Rating)	สัดส่วนต่อมูลค่าทรัพย์สินสุทธิ (%)
บมจ. ปตท.		23.41
บมจ. เอสซีบี เอกซ์		17.93
พันธบัตรธนาคารแห่งประเทศไทยงวดที่ 40/91/67		9.03
ธนาคารทหารไทยธนชาติ จำกัด (มหาชน)		3.60
ธนาคารกรุงไทย จำกัด (มหาชน)		2.85

ประเภท	หุ้น	ผู้ออก	มูลค่าตามราคาตลาด	สัดส่วน
หุ้นสามัญ	PTT	บมจ. ปตท	112,898,207,500.00	35.07%
หุ้นสามัญ	SCB	บมจ. เอสซีบี เอกซ์	80,885,714,600.00	25.13%
หุ้นสามัญ	TTB	ธนาคารทหารไทยธนชาติ จำกัด (มหาชน)	17,181,428,173.00	5.34%
หุ้นสามัญ	KTB	ธนาคารกรุงไทย จำกัด (มหาชน) (KTB)	10,516,955,117.00	3.27%
หุ้นสามัญ	BCP	บมจ. บางจาก คอร์ปอเรชั่น	10,243,972,500.00	3.18%
หุ้นสามัญ	AOT	บมจ. ท่าอากาศยานไทย	6,005,699,700.00	1.87%
หุ้นสามัญ	ADVANC	บมจ. แอดวานซ์ อินโฟร์ เซอร์วิส	5,371,801,600.00	1.67%
หุ้นสามัญ	BDMS	บมจ. กรุงเทพดุสิตเวชการ	2,858,430,100.00	0.89%
หุ้นสามัญ	BSRC	บมจ. บางจาก ศรีราชา	2,790,475,500.00	0.87%
หุ้นสามัญ	GULF	บมจ. กัลฟ์ เอ็นเนอร์จี ดีเวลลอปเม้นท์	2,723,631,076.00	0.85%
หุ้นสามัญ	KBANK	ธนาคารกสิกรไทย จำกัด (มหาชน)	2,278,791,350.00	0.71%
หุ้นสามัญ	SCC	บมจ. ปูนซิเมนต์ไทย	2,196,315,000.00	0.68%
หุ้นสามัญ	BBL	ธนาคารกรุงเทพ จำกัด (มหาชน)	1,879,395,750.00	0.58%
หุ้นสามัญ	CPN	บมจ. เซ็นทรัลพัฒนา	1,800,061,575.00	0.56%
หุ้นสามัญ	TRUE	บมจ. ทรู คอร์ปอเรชั่น	1,774,609,602.60	0.55%
หุ้นสามัญ	CPF	บมจ. เจริญโภคภัณฑ์อาหาร	1,704,918,740.00	0.53%
หุ้นสามัญ	BH	บมจ. โรงพยาบาลบำรุงราษฎร์	1,472,638,700.00	0.46%
หุ้นสามัญ	MINT	บมจ. ไมเนอร์ อินเตอร์เนชั่นแนล	1,369,137,300.00	0.43%
หุ้นสามัญ	CRC	บมจ. เซ็นทรัล รีเทล คอร์ปอเรชั่น	1,355,690,625.00	0.42%
หุ้นสามัญ	SCGP	บมจ. เอสซีจี แพคเกจจิ้ง	1,071,685,957.60	0.33%

กองทุนรวมวายุภักษ์ หนึ่งใน (ชนิดผู้ถือหน่วยลงทุนประเภท ก.) (VAYUA)

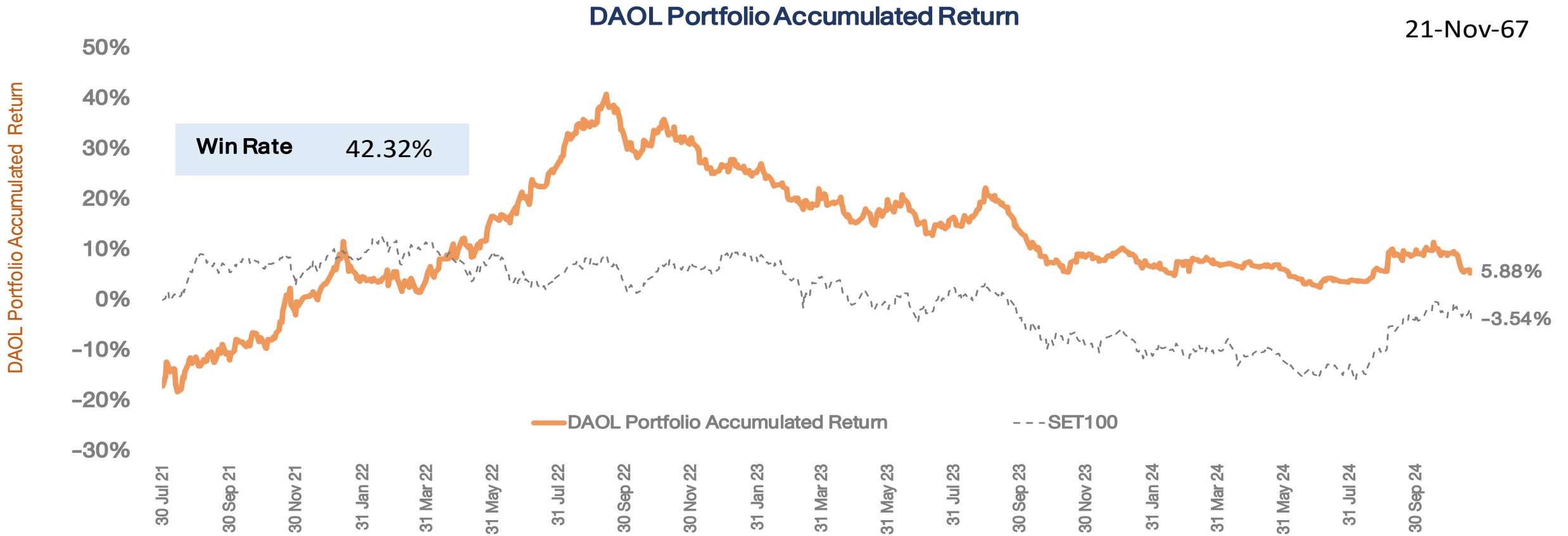
มูลค่าหน่วยลงทุน ณ
21/11/2567

10.0426
หน่วย : ตามสกุลเงินของกองทุน

วันที่ (วัน/เดือน/ปี)	มูลค่าทรัพย์สินสุทธิของกองทุน	NAV
21/11/2567	150,639,344,262.30	10.0426
20/11/2567	150,627,049,180.33	10.0418
19/11/2567	150,614,754,098.36	10.0409
18/11/2567	150,602,459,016.39	10.0401
15/11/2567	150,565,573,770.49	10.0377
14/11/2567	150,553,278,688.53	10.0368
13/11/2567	150,540,983,606.56	10.036
12/11/2567	150,528,688,524.59	10.0352
11/11/2567	150,516,393,442.62	10.0344
08/11/2567	150,479,508,196.72	10.0319

กลยุทธ์ลงทุนโดย DAOL





*หมายเหตุ: มูลค่าเริ่มต้นของพอร์ต ณ วันที่ 30 ก.ค. 64 อิงจากมูลค่าพอร์ต Skynet จากนั้นปรับวิธีการซื้อขายโดยใช้ราคาเปิด (ATO) ของทั้งการซื้อและขายเพื่อให้การ Action เป็นไปตามกลยุทธ์ที่วางไว้มากที่สุด

21/11/2024 0:00		Market Price							
DAOL Portfolio	SECTOR	%Hold	Cost	Vol	Cost Value	CLOSE	Market Value	Gain/Loss	%Gain/Loss
PTTEP	ENERG	10%	128.00	853	109,222	127.50	108,795.05	(426.65)	-0.39%
SCGP	PKG	10%	24.50	4,326	105,981	23.80	102,952.58	(3,028.02)	-2.86%
AOT	TRANS	10%	61.25	1,730	105,981	61.50	106,413.18	432.57	0.41%
BDMS	HEALTH	10%	27.00	3,925	105,981	26.25	103,036.70	(2,943.91)	-2.78%
PTT	ENERG	15%	32.25	4,931	159,041	33.00	162,739.37	3,698.62	2.33%
ITC	FOOD	15%	21.10	7,537	159,041	21.00	158,287.00	(753.75)	-0.47%
SAWAD	FIN	10%	39.25	2,701	106,027	39.25	106,027.17	-	0.00%
SET						1440.46			
Total		80%			851,272			(3,021)	
CASH		20%					210,537		
Total Portfolio							1,058,788	5.88%	



กลยุทธ์

- ดัชนีฯ กลับมาปิดสูงขึ้นเล็กน้อย แต่ยังคง
วางใจไม่ได้ กลยุทธ์ลงทุน ยังเป็น
เก็งกำไรช่วงสั้น ในหุ้นที่มีข่าวบวก
หรือเลือกซื้อหุ้นราคาที่ยังขึ้นมาไม่มาก



Theme ลงทุน

- หากศาลรัฐธรรมนูญ รับคำร้องอาจมีผลกระทบต่อตลาด
แต่ไม่น่าจะมาก แต่หากปฏิเสธคำร้อง ตลาดหุ้นน่าจะบวก
ได้ หุ้น 3 ตัวที่จะบวกได้ คือ AOT, GULF, CPALL



พอร์ตหุ้น DAOL

- พอร์ตหุ้นวันนี้ เราคงหุ้นเดิมไว้ทั้งหมด
- หุ้นในพอร์ต PTT(15%), ITC(15%), SAWAD*(10%), SCGP(10%), AOT(10%), BDMS(10%), PTTEP(10%)



TECHNICAL VIEW

22 November 2024 # 220

DAOL SEC

SET : คาดหวังการฟื้นตัว หลังทดสอบ Low เก้า(1440)

แนวรับ 1427-1434

แนวต้าน 1445-1450

MEDEZE

MCOT

<div style="background-color: #76b82a; color: white; padding: 5px; text-align: center;">แนวรับ 7.80-8.00</div>	<div style="background-color: #76b82a; color: white; padding: 5px; text-align: center;">แนวรับ 6.25-6.40</div>
<div style="background-color: #f1c40f; padding: 5px; text-align: center;">แนวต้าน 8.35-8.60</div>	<div style="background-color: #f1c40f; padding: 5px; text-align: center;">แนวต้าน 6.80-7.10</div>
<div style="background-color: #e74c3c; color: white; padding: 5px; text-align: center;">Cut Loss < 7.70</div>	<div style="background-color: #e74c3c; color: white; padding: 5px; text-align: center;">Cut Loss < 6.10</div>

SET50 Index Futures

S50Z24

แนวโน้ม : แนวตั้งผันผวน

กลยุทธ์

ไม่มีสถานะ: Trading 923-936

สถานะ Long : ปิด หากหลุด 923

สถานะ Short : ถือ หากหลุด 923

แนวรับ 926, 923, 920

แนวต้าน 933, 936, 942

Analyst: Phannapa Kemasurat (Reg. no. 060110)

Disclaimer: บทวิเคราะห์ฉบับนี้จัดทำขึ้นโดยบริษัทหลักทรัพย์ ดาโอ (ประเทศไทย) จำกัด (มหาชน) มีวัตถุประสงค์เพื่อนำเสนอและเผยแพร่บทวิเคราะห์ให้เป็นข้อมูลประกอบการตัดสินใจของนักลงทุนทั่วไป โดยจัดทำขึ้นบนพื้นฐานของข้อมูลที่ได้เปิดเผยต่อสาธารณชนอันเชื่อถือได้ และมีได้มีเจตนาเชิญชวนหรือชี้แนะให้ซื้อหรือขายหลักทรัพย์แต่อย่างใด ดังนั้นบริษัทหลักทรัพย์ ดาโอ (ประเทศไทย) จำกัด (มหาชน) จะไม่รับผิดชอบต่อความเสียหายใดๆ ที่เกิดขึ้นจากการใช้บทวิเคราะห์ฉบับนี้ทั้งทางตรงและทางอ้อม และขอให้นักลงทุนใช้ดุลพินิจพิจารณาอย่างรอบคอบก่อนการตัดสินใจลงทุน



CASH BALANCE

DAOL SEC

22 November 2024

หลักทรัพย์ที่คาดว่าจะติด Cash Balance ตามเกณฑ์การ
คำนวณโดยใช้ข้อมูลวันที่ 15-20 พ.ย. 67

No.	Stock	PE (เท่า)	มูลค่าการซื้อขาย (ลบ.)	1-Week Turnover (%)
SET :	-	-	-	-
MAI :	PROEN	Negative PE	1,176	131%

เกณฑ์การคำนวณ Cash Balance

1. P/E > 40 เท่า
2. ปริมาณการซื้อขาย SET > 500 ลบ./สัปดาห์ // MAI > 400 ลบ./สัปดาห์
3. 1 Week-Turnover > 40%

Disclaimer: บทวิเคราะห์ฉบับนี้จัดทำขึ้นโดยบริษัทหลักทรัพย์ ดาโอ (ประเทศไทย) จำกัด (มหาชน) มีวัตถุประสงค์เพื่อนำเสนอและเผยแพร่บทวิเคราะห์ให้เป็นข้อมูลประกอบการตัดสินใจของนักลงทุน
ลงทุนทั่วไปโดยจัดทำขึ้นบนพื้นฐานของข้อมูลที่ได้เปิดเผยต่อสาธารณชนอันเชื่อถือได้ และมีได้มีมติแนะนำซื้อขายหรือชี้แนะให้ซื้อหรือขายหลักทรัพย์แต่อย่างใด ดังนั้น บริษัทหลักทรัพย์ ดาโอ (ประเทศไทย) จำกัด (มหาชน) จะไม่รับผิดชอบต่อความเสียหายใดๆ ที่เกิดขึ้นจากการใช้บทวิเคราะห์ฉบับนี้ทั้งทางตรงและทางอ้อม และขอให้นักลงทุนใช้ดุลพินิจพิจารณาอย่างรอบคอบก่อนการตัดสินใจลงทุน

หลักทรัพย์ที่ติด Cash Balance

หลักทรัพย์	เริ่มต้น – สิ้นสุด
*DELTA	21 พ.ย. 67 – 11 ธ.ค. 67

หมายเหตุ

- * ระดับ 1 : ให้ซื้อด้วยการวางเงินสด 100% ก่อนซื้อ (บัญชี Cash Balance)
+ **ห้ามคำนวณวงเงินซื้อขาย**
- ** ระดับ 2 : ให้ซื้อด้วยการวางเงินสด 100% ก่อนซื้อ (บัญชี Cash Balance)
+ ห้ามคำนวณวงเงินซื้อขาย + **ห้าม Net Settlement**
- *** ระดับ 3 : ให้ซื้อด้วยการวางเงินสด 100% ก่อนซื้อ (บัญชี Cash Balance)
+ ห้ามคำนวณวงเงินซื้อขาย + ห้าม Net Settlement + **ห้ามซื้อขายชั่วคราว 1 วันทำการ**



News Flash

- (+) CBG (ซื้อ/เป้า 95.00 บาท) Market share เครื่องดื่มชูกำลัง ต.ค. ลดลงเล็กน้อย MoM แต่ volume ยังเติบโต
- (+) Bank (Overweight) สินเชื่อ ต.ค. 24 เพิ่มขึ้นในรอบ 6 เดือนที่ +0.2% MoM จากสินเชื่อรายใหญ่

Results Review

- (0) AOT (ซื้อ/เป้า 72.00 บาท) 4QFY24 ตามคาด, FY25E ผู้โดยสารโตต่อการท่องเที่ยว

Company Update

- (0) AAI (ซื้อ/เป้า 8.20 บาท) 4Q24E อ่อนตัว QoQ จากบาทแข็ง, กำลังการผลิตใหม่เริ่ม 1Q25E



Fund Flow

เม็ดเงินนักลงทุนต่างชาติ
ไหลเข้าตลาดหุ้นใดในฝั่งเอเชีย ...?

Flow ตลาด EM (ทุก assets class) ปรับตัวขึ้น

Emerging Market Fund Flow (Accu YTD) (Commodity+Equity+Bond+Carry Trade)



Source: Bloomberg, National Stock Exchanges

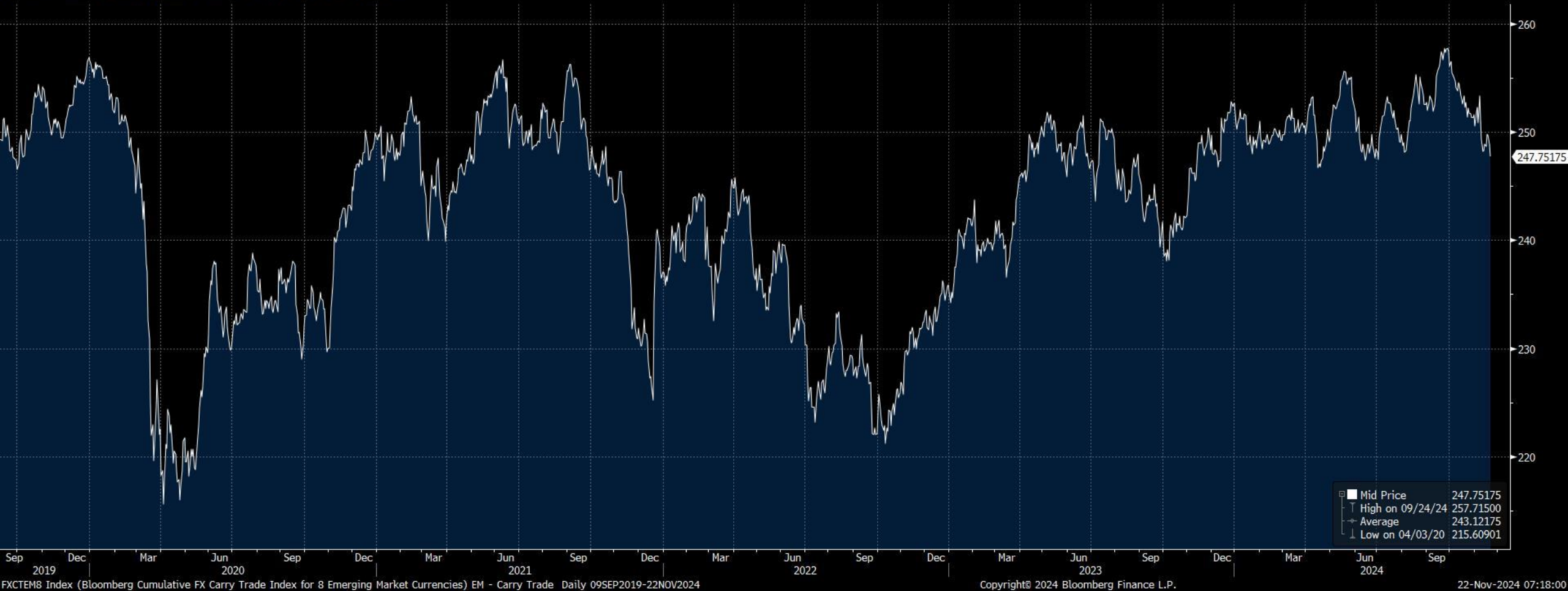
EMCFPROX Index (Bloomberg Emerging Markets Capital Flow Proxy Index) EM fund flow Daily 05NOV2018-22NOV2024

Copyright© 2024 Bloomberg Finance L.P.

22-Nov-2024 07:18:16

Carrey Trade ของตลาด EM สูงขึ้น = ค่าเงิน EM แข็งค่าขึ้น

Bloomberg Cumulative FX Carry Trade Index for 8 Emerging Market Currencies »
total return of a buy-and-hold carry trade position



FXTEM8 Index (Bloomberg Cumulative FX Carry Trade Index for 8 Emerging Market Currencies) EM - Carry Trade Daily 09SEP2019-22NOV2024

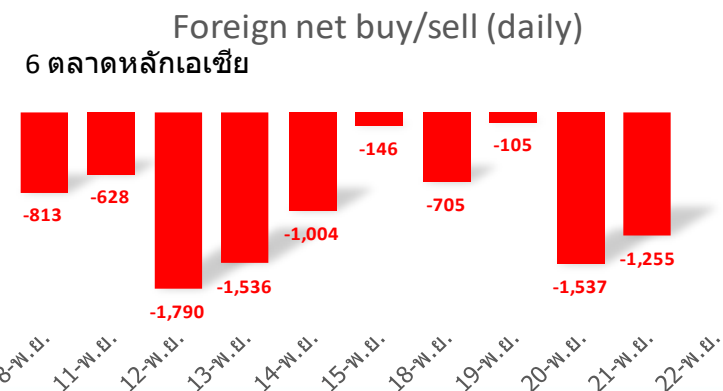
Copyright© 2024 Bloomberg Finance L.P.

22-Nov-2024 07:18:00

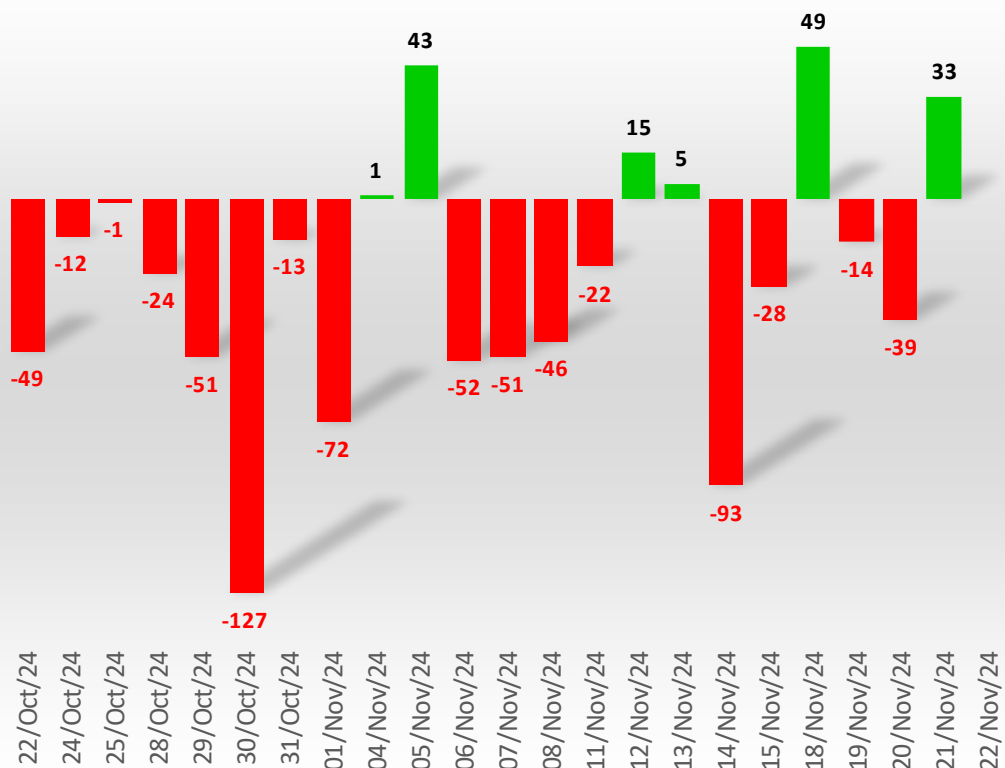
Flow ต่างชาติ ที่ไหลเข้า-ออก 6 ตลาดหลักเอเชีย

Country	Date	Daily	WTD	MTD	QTD	YTD	12M	YoY Lvl
รวม 6 ตลาด		-1,255	-3,186	-12,226	-26,020	-16,719	2,694	-13,162
22/Nov/24								
Equity								
Asia (11)								
China	30SEP2024			96,396	70,179	52,200	19,065	
India	19NOV2024	-227	-468	-3,307	-13,735	-2,701	6,534	-7,444
Indonesia	21NOV2024	-71	-208	-795	-1,514	1,735	2,318	4,470
Japan	15NOV2024		827	5,105	21,715	15,714	7,550	-31,835
Malaysia	21NOV2024	-30	-28	-192	-605	201	293	1,237
Philippines	21NOV2024	0	-40	-274	-252	-230	-204	801
S. Korea	21NOV2024	-241	-729	-1,884	-5,288	5,275	8,526	1,929
Sri Lanka	21NOV2024	-1	-7	-7	-8	-28	-29	-77
Taiwan	21NOV2024	-684	-1,540	-5,458	-4,327	-17,668	-11,002	-9,133
Thailand	21NOV2024	33	30	-271	-1,116	-3,697	-3,892	822
Vietnam	21NOV2024	-32	-202	-508	-904	-3,129	-3,478	-3,783

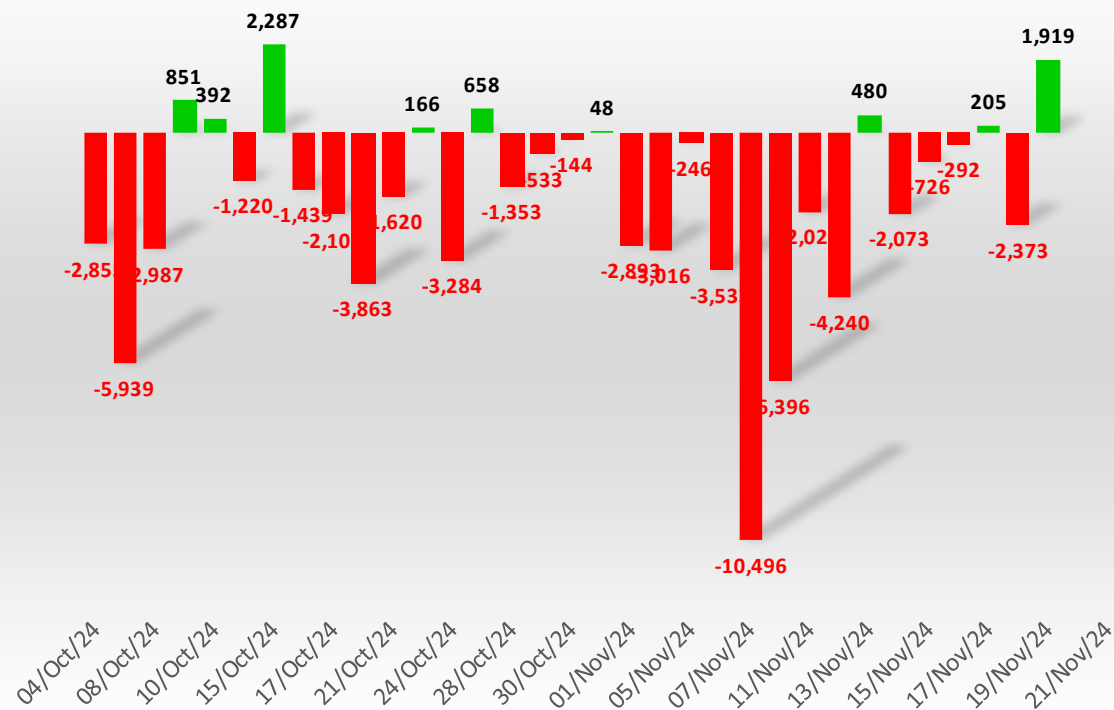
Remark : ตัวเลข Net position ของนักลงทุนต่างประเทศ ใน 6 ตลาดหุ้นเอเชีย ประกอบด้วย India-S.Korea-Taiwan-Vietnam-Philippines-Indonesia



Foreign Net Position (Thai Equity Market)



Foreign Net Position (Thai Bond Market)



หุ้นที่มูลค่าการถือครองของนักลงทุนต่างประเทศเพิ่ม/ลด มากที่สุด

21-Nov-24 : (เปรียบเทียบกับวันก่อน)

รวบรวมโดย DAOL Strategy

หุ้นที่มี % การถือสูงขึ้น

หุ้นที่มี % การถือลดลง

	เพิ่ม/ลด	มูลค่าเงินลงทุน * เพิ่ม/ลด (ล้านบาท)		เพิ่ม/ลด	มูลค่าเงินลงทุน * เพิ่ม/ลด (ล้านบาท)
ADVANC	0.04%	353	KBANK	-0.09%	-333
GULF	0.04%	278	BH	-0.14%	-231
BTS	0.08%	61	INTUCH	-0.04%	-130
MINT	0.03%	41	SCB	-0.03%	-120
COM7	0.05%	32	KTB	-0.04%	-106
CBG	0.04%	30	BBL	-0.03%	-78
CPAXT	0.01%	29	PTTGC	-0.05%	-60
EA	0.11%	26	BDMS	-0.01%	-45
SCGP	0.02%	24	BEM	-0.04%	-45
PTTEP	0.00%	23	ICHI	-0.20%	-39

หมายเหตุ : มูลค่าเงินลงทุนที่เพิ่ม/ลด คำนวณจากจำนวนหุ้นที่เปลี่ยนแปลง โดยใช้ราคาปิดล่าสุด เพื่อเปรียบเทียบ (ไม่ใช่มูลค่าที่ลดลงจริงๆ)

source : Bloomberg , SETSMART , SET

WEEK

หุ้นที่มูลค่าการถือครองของนักลงทุนต่างประเทศเพิ่ม/ลด มากที่สุด

21-Nov-24 : (เปรียบเทียบกับสัปดาห์ก่อน)

รวบรวมโดย DAOL Strategy

หุ้นที่มี % การถือสูงขึ้น

	เพิ่ม/ลด	มูลค่าเงินลงทุน * เพิ่ม/ลด (ล้านบาท)
CPALL	0.17%	972
DELTA	0.04%	672
GULF	0.07%	507
BTS	0.36%	282
SCB	0.07%	274
CPF	0.12%	251
ADVANC	0.02%	203
IVL	0.14%	194
CPN	0.02%	61
CCET	0.06%	60

หุ้นที่มี % การถือลดลง

	เพิ่ม/ลด	มูลค่าเงินลงทุน * เพิ่ม/ลด (ล้านบาท)
BH	-1.05%	-1,735
KBANK	-0.46%	-1,631
AOT	-0.08%	-663
PTTEP	-0.12%	-634
BDMS	-0.10%	-400
TOP	-0.39%	-354
PTTGC	-0.23%	-262
AP	-0.89%	-243
PTT	-0.03%	-235
NDR	-17.22%	-214

หมายเหตุ : มูลค่าเงินลงทุนที่เพิ่ม/ลด คำนวณจากจำนวนหุ้นที่เปลี่ยนแปลง โดยใช้ราคาปิดล่าสุด เพื่อเปรียบเทียบ (ไม่ใช่มูลค่าที่ลดลงจริงๆ)

source : Bloomberg , SETSMART , SET

MONTH to DATE

หุ้นที่มูลค่าการถือครองของนักลงทุนต่างประเทศเพิ่ม/ลด มากที่สุด

21-Nov-24 : (เปรียบเทียบกับวันสุดท้ายของเดือนก่อน)

รวบรวมโดย DAOL Strategy

หุ้นที่มี % การถือสูงขึ้น

	เพิ่ม/ลด	มูลค่าเงินลงทุน * เพิ่ม/ลด (ล้านบาท)
CPALL	0.69%	3,953
ADVANC	0.27%	2,305
CPF	1.09%	2,243
SCB	0.25%	960
GULF	0.08%	577
IVL	0.28%	396
BBL	0.13%	382
BTS	0.48%	375
DELTA	0.02%	374
INTUCH	0.11%	360

หุ้นที่มี % การถือลดลง

	เพิ่ม/ลด	มูลค่าเงินลงทุน * เพิ่ม/ลด (ล้านบาท)
KBANK	-1.27%	-4,483
BH	-1.33%	-2,202
PTTEP	-0.39%	-2,014
BDMS	-0.35%	-1,444
SSC	-6.77%	-1,134
AOT	-0.10%	-899
PTT	-0.09%	-808
AP	-2.07%	-569
TOP	-0.59%	-535
RABBIT	-12.07%	-461

หมายเหตุ : มูลค่าเงินลงทุนที่เพิ่ม/ลด คำนวณจากจำนวนหุ้นที่เปลี่ยนแปลง โดยใช้ราคาปิดล่าสุด เพื่อเปรียบเทียบ (ไม่ใช่มูลค่าที่ลดลงจริงๆ)

source : Bloomberg , SETSMART , SET

Net Change

18 Jan 21 - Present

10-Nov-24

Net Buy		Net Sell	
BDMS	36,215	AOT	(37,961)
BH	32,070	AWC	(36,887)
ADVANC	18,713	CPALL	(28,535)
SCB	13,196	PTT	(18,452)
KBANK	9,714	BSRC	(16,207)
PTTEP	7,962	INTUCH	(15,131)
KTC	7,653	CPN	(11,842)
TOP	3,420	TTB	(11,323)
HUMAN	2,732	BTS	(10,694)
CK	2,420	SCC	(9,960)

นักลงทุนต่างประเทศได้ทยอยเข้าซื้อหุ้นไทย มาตั้งแต่ต้นปี 2021 ด้านขายมือ เป็นมูลค่าที่นักลงทุนกลุ่มนี้ เข้าซื้อ หรือขาย ตั้งแต่เวลานั้น มาจนถึงปัจจุบัน

Foreign Net (Equity) - Accumulate

Unit : Million Baht

10-Nov-24



27-Jan-23 - 08-Nov-24 651 days	
Buy	Sell
BDMS 19,941	CPALL (35,884)
ADVANC 15,763	AWC (35,565)
KBANK 8,341	PTTEP (23,633)
GULF 5,423	AOT (21,216)
BH 3,950	BSRC (16,544)
SCB 3,444	TISCO (13,060)
SAWAD 3,373	BTS (11,230)
COM7 3,310	CPN (10,885)
TOP 3,287	SCC (5,800)
WHA 2,423	IVL (5,149)

01-Jun-22 - 05-Jul-22 34 days	
Buy	Sell
BH 2,397	PTT (5,551)
KBANK 797	PTTEP (4,659)
HUMAN 393	CPALL (3,664)
BTS 319	SCB (3,002)
IVL 307	ADVANC (2,933)
CBG 264	BBL (1,740)
GFPT 260	CRC (1,526)
DOHOME 242	TOP (1,219)
BEC 234	HMPRO (1,128)
SCGP 213	ESSO (1,098)

05-Jul-22 - 01-Sep-22 58 days	
Buy	Sell
BH 7,763	EA (51,591)
AOT 4,477	CPALL (3,992)
BANPU 2,524	INTUCH (3,125)
PTT 2,056	SCC (1,215)
KBANK 2,046	BBL (1,160)
CPN 1,940	ADVANC (1,093)
HMPRO 1,936	CPF (982)
SCGP 1,465	MTC (904)
TOP 1,281	CBG (702)
SPRC 846	PTTGC (629)

01-Sep-22 - 17-Oct-22 46 days	
Buy	Sell
PTTEP 6,434	CPALL (5,688)
BH 3,739	PTT (1,953)
BDMS 2,595	SCB (1,930)
AOT 1,066	KBANK (1,768)
BANPU 831	MINT (1,441)
CBG 811	CRC (1,376)
FORTH 727	STARK (1,283)
KTB 708	BCPG (691)
SPRC 634	CPF (640)
JKN 625	KCE (606)

17-Oct-22 - 27-Jan-23 102 days	
Buy	Sell
CPALL 8,095	PTT (6,023)
KBANK 6,793	PTTEP (5,629)
BBL 5,194	CPN (3,685)
CBG 2,953	AOT (2,893)
ADVANC 2,697	PTTGC (1,988)
SPALI 1,551	MTC (1,246)
HMPRO 818	HANA (1,146)
TTB 733	BDMS (970)
CK 718	DOHOME (784)
KKP 681	CRC (771)

27-Jan-23		-	08-Nov-24		651 days
Buy			Sell		
BDMS	19,941		CPALL	(35,884)	
ADVANC	15,763		AWC	(35,565)	
KBANK	8,341		PTTEP	(23,633)	
GULF	5,423		AOT	(21,216)	
BH	3,950		BSRC	(16,544)	
SCB	3,444		TISCO	(13,060)	
SAWAD	3,373		BTS	(11,230)	
COM7	3,310		CPN	(10,885)	
TOP	3,287		SCC	(5,800)	
WHA	2,423		IVL	(5,149)	



Dividend Stocks

หุ้นที่มีการจ่ายปันผลในอัตราที่สูง

ตารางหุ้นที่มี Dividend Yield สูง

High Dividend Yield Stock (หุ้นจ่าย Dividend มากกว่า 1 ครั้ง/ปี)

Stock	Last price	Last DPS	Est. DPS	24(f) div yield	Frequency	5 days avg volume
		Bt/sh	Bt/sh	%		
SAT	11.40	0.26	1.07	9.39	Semi-Anl	11.05
SIRI	1.80	0.07	0.16	8.67	Semi-Anl	76.32
MC	11.20	0.40	0.97	8.62	Semi-Anl	16.52
SCB	115.00	2.00	9.65	8.39	Semi-Anl	895.49
TISCO	96.00	2.00	7.72	8.04	Semi-Anl	225.28
NER	4.92	0.05	0.39	7.83	Semi-Anl	14.31
LH	5.50	0.30	0.41	7.53	Semi-Anl	228.93
QH	1.85	0.03	0.14	7.46	Semi-Anl	12.24
PTTEP	127.50	4.50	0.27	7.27	Semi-Anl	1,318.63
SPRC	6.55	0.25	0.47	7.22	Semi-Anl	61.10
ICHI	16.60	0.50	1.16	6.96	Semi-Anl	76.47
SPALI	19.20	0.60	1.32	6.88	Semi-Anl	94.88
ORI	4.40	0.30	0.30	6.82	Semi-Anl	32.62
SC	2.94	0.05	0.20	6.77	Semi-Anl	12.42
TTB	1.79	0.07	0.12	6.70	Semi-Anl	283.39
TTW	9.05	0.30	0.60	6.63	Semi-Anl	10.80

High Dividend Yield Stock (หุ้นที่จ่ายปันผล 1 ครั้ง/ปี)

Stock	Last price	Last DPS	Est. DPS	24(f) div yield	Frequency	5 days avg volume
		Bt/sh	Bt/sh	%		
NYT	3.04	0.36	0.42	13.82	Annual	2.1
AP	8.95	0.70	0.62	6.89	Annual	104.4
ILINK	6.15	0.39	0.39	6.26	Annual	2.1
ROJNA	7.20	0.40	0.42	5.83	Annual	18.2
NETBAY	16.30	0.90	0.85	5.18	Annual	5.3
TEGH	3.46	0.10	0.18	5.06	Annual	15.2
BAM	7.20	0.38	0.36	4.94	Annual	249.6
WICE	5.55	0.24	0.27	4.86	Annual	5.08
KTB	21.00	0.87	1.02	4.86	Annual	878.25
TEAMG	4.14	0.18	0.18	4.35	Annual	4.82
TTA	5.80	0.18	0.24	4.14	Annual	23.90
THANI	1.78	0.02	0.07	4.10	Annual	24.16

High Dividend : Property Fund & REIT

10-Nov-24

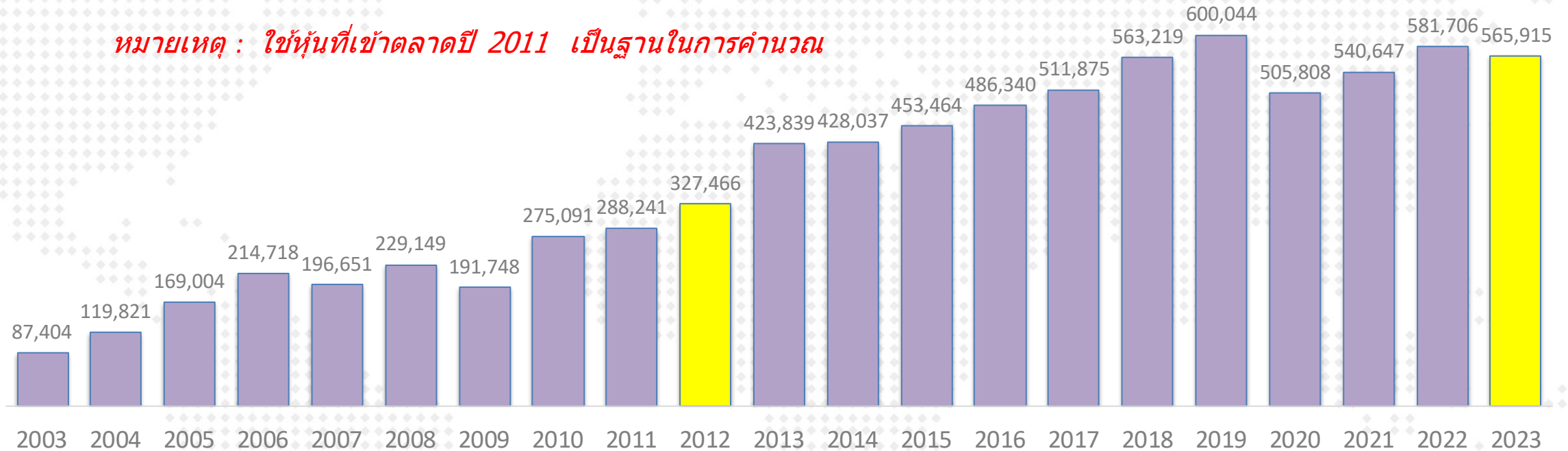
Stock	Last price	Last DPS	Est. DPS	div yield last	Frequency	5-day avg volume	Type
				year			
				(%)	(times)	Bt mn	
BWORK	4.90	0.32	0.72	14.87	Quarter	1.62	#N/A
TIF1	7.85	0.60	0.55	14.71	Quarter	0.38	Freehold
MJLF	4.16	0.13	0.38	13.06	Quarter	0.20	Leasehold
SPRIME	4.16	0.13	0.44	12.98	Quarter	1.25	Leasehold
TTLPF	15.70	0.54	1.73	12.91	Quarter	0.15	Leasehold
GVREIT	6.50	0.20	0.78	12.05	Quarter	3.14	Leasehold
CTARAF	4.54	0.14	0.13	11.72	Irreg	0.45	Leasehold
3BBIF	6.15	0.16	0.69	11.38	Quarter	41.81	#N/A
ALLY	5.20	0.13	0.00	11.29	Quarter	1.66	#N/A
AIMCG	3.24	0.09	0.00	10.80	Quarter	0.43	#N/A
KTBSTMR	6.65	0.18	0.00	10.54	Quarter	0.19	#N/A
POPF	6.70	0.29	0.79	10.44	Quarter	3.43	Free&Leaseho
HPF	5.00	0.13	0.04	10.21	Quarter	0.18	Free&Leaseho
DIF	9.15	0.22	0.96	9.81	Quarter	184.95	Freehold
GAHREIT	6.50	0.32	0.60	9.69	Semi-Anl	0.18	Freehold
WHABT	7.25	0.17	0.68	9.40	Quarter	0.29	Free&Leaseho

(update สัปดาห์ละหนึ่งครั้ง)

บริษัทในตลาดหุ้นไทย จ่ายเงินปันผลอย่างต่อเนื่อง

CAGR (2011-22) = 3.1 %

หมายเหตุ : ใช้หุ้นที่เข้าตลาดปี 2011 เป็นฐานในการคำนวณ



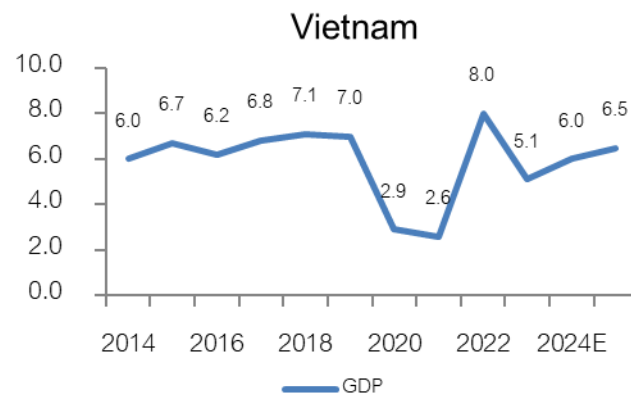
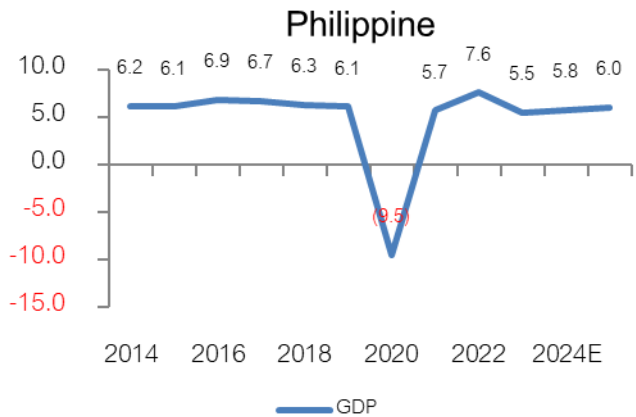
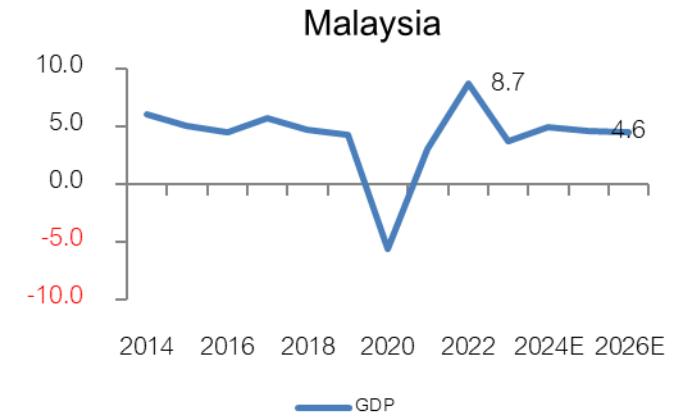
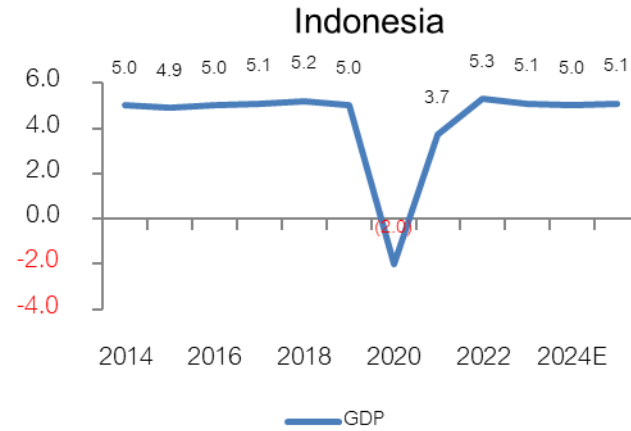
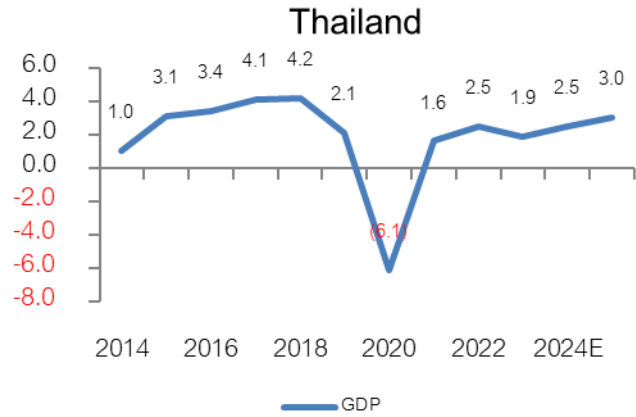
หมายเหตุ : ใช้หุ้นที่เข้าตลาดปี 2011 เป็นฐานในการคำนวณ

- ข้อมูล ณ ส.ค.2021 เงินปันผลที่จ่ายในปี 2023 คือ 5.6 แสบลบ. (ดึงข้อมูลจากงบกระแสเงินสด)
- นับตั้งแต่ปี 2012 เป็นต้นมา ทุกบริษัทรวมกัน มีการจ่ายเงินปันผลเพิ่มขึ้นในอัตราเฉลี่ย 3.1% ต่อปี

Market Indicators

Date	Country	Event	Period	Surv(M)	Prior
18-Nov	TH	GDP YoY	3Q	2.6%	2.3%
19-Nov	EC	CPI YoY	Oct F	--	2.0%
	US	Housing Starts MoM	Oct	-1.3%	-0.5%
	US	Building Permits MoM	Oct	1.0%	-2.9%
20-Nov	CH	1-Year Loan Prime Rate	Nov-20	3.1%	3.1%
21-Nov	US	Initial Jobless Claims	Nov-16	--	217k
	US	Existing Home Sales MoM	Oct	2.41%	-1.00%
22-Nov	US	U. of Mich. Sentiment	Nov F	72.0	73.0
25-Nov	TH	Customs Exports YoY	Oct	--	1.10%
26-Nov	US	New Home Sales MoM	Oct	--	4.1%
	TH	Mfg Production Index ISIC NSA YoY	Oct	--	-3.51%
	US	FOMC Meeting Minutes	Nov-07	--	--
27-Nov	US	GDP Annualized QoQ	3Q S	--	2.8%
	US	Advance Goods Trade Balance	Oct	--	-\$108.2b
	US	Initial Jobless Claims	Nov-23	--	--
	US	PCE Price Index YoY	Oct	2.3%	2.10%
	US	Core PCE Price Index YoY	Oct	2.8%	2.7%
	US	Pending Home Sales MoM	Oct	--	7.4%
29-Nov	TH	BoT : Thai's Economic Monthly Report	Oct		
	EC	CPI Estimate YoY	Nov	--	--

Source : Bloomberg
(18 Sep 24)

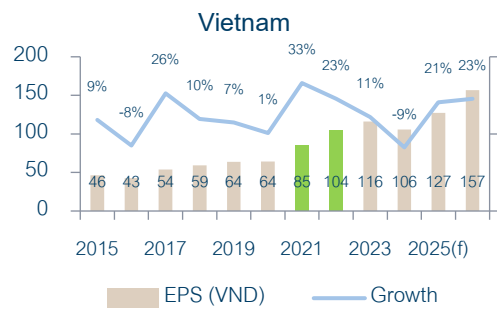
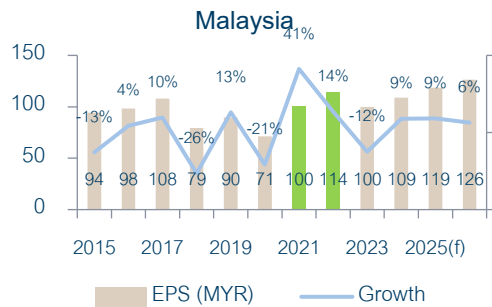
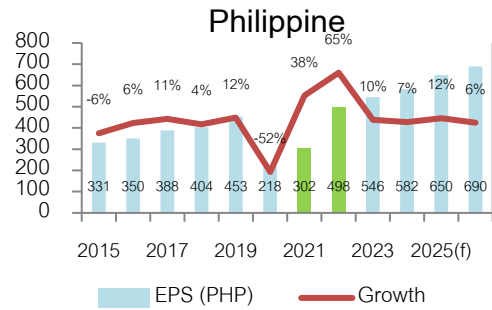
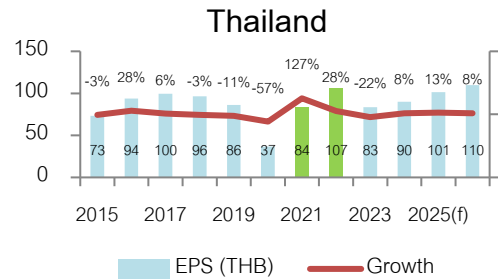


EPS (กำไรต่อหุ้น) ของประเทศใน Asean

Source : Bloomberg

(18 Sep 24)

Currency : Local Currency



EPS (กำไรต่อหุ้น) ของประเทศใน Asean

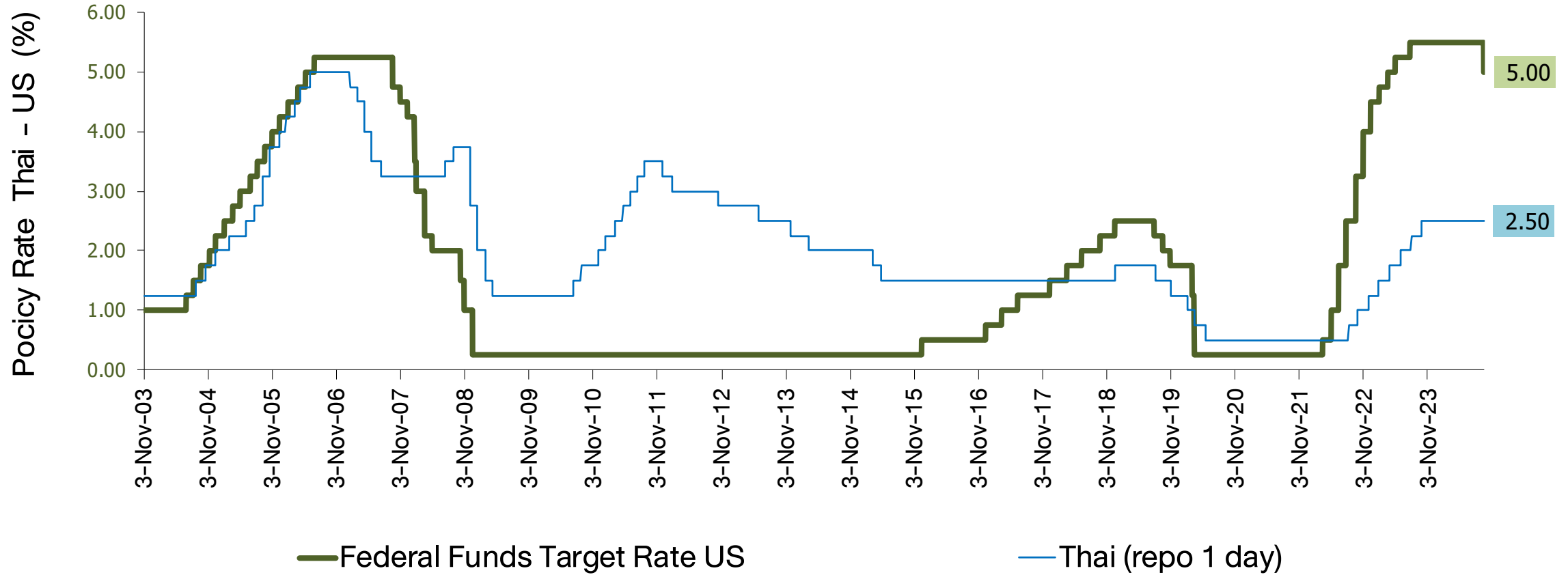
Country	2014	2015	2016	2017	2018	2019	2020	2021	2022	2023	2024(f)	2025(f)	2026(f)
Thailand													
EPS (THB)	75.43	73.25	93.67	99.66	96.34	86.2	36.8	83.7	106.8	83.47	89.88	101.26	109.74
Growth		-3%	28%	6%	-3%	-11%	-57%	127%	28%	-22%	8%	13%	8%
Index (end period)	1497.67	1288.02	1542.94	1753.71	1563.88	1579.84	1449.35	1657	1668	1415	1439.35	1439.35	1439.35
P/E	19.86	17.58	16.47	17.60	16.23	18.33	39.38	19.80	15.62	16.95	16.01	14.21	13.12
Indonesia													
EPS (IDR)	237.59	156.85	224.11	321.21	288.66	287.7	121.5	227.8	480.6	472.3	526.76	581.2	651.55
Growth		-34%	43%	43%	-10%	0%	-58%	87%	111%	-2%	12%	10%	12%
Index (end period)	5226.95	4593.01	5296.71	6355.65	6194.5	6299.54	5979.07	6581	6850	7272	7836.07	7836.07	7836.07
P/E	22.00	29.28	23.63	19.79	21.46	21.90	49.21	28.89	14.25	15.40	14.88	13.48	12.03
Phillipine													
EPS (PHP)	353	331.4	350.14	387.94	403.92	452.8	218.3	301.7	497.9	545.72	582.43	649.6	689.83
Growth		-6%	6%	11%	4%	12%	-52%	38%	65%	10%	7%	12%	6%
Index (end period)	7230.57	6952.08	6840.64	8558.42	7466.02	7815.26	7139.71	7122	6566	6450	7197.67	7197.67	7197.67
P/E	20.48	20.98	19.54	22.06	18.48	17.26	32.71	23.61	13.19	11.82	12.36	11.08	10.43
Vietnam													
EPS (VND)	42.37	46.22	42.75	54.01	59.25	63.6	64	85.1	104.4	115.88	105.76	127.46	156.57
Growth		9%	-8%	26%	10%	7%	1%	33%	23%	11%	-9%	21%	23%
Index (end period)	545.63	579.03	664.87	984.24	892.54	960.99	1103.87	1498	1007	1129.93	1268.22	1268.22	1268.22
P/E	12.88	12.53	15.55	18.22	15.06	15.11	17.25	17.60	9.65	9.75	11.99	9.95	8.10
Malaysia													
EPS (MYR)	108.19	94.15	98.28	107.9	79.32	89.7	71.1	100.4	114.1	99.94	108.82	118.64	126.33
Growth		-13%	4%	10%	-26%	13%	-21%	41%	14%	-12%	9%	9%	6%
Index (end period)	1761.25	1692.51	1641.73	1796.81	1690.58	1588.76	1627.21	1567	1496	1454	1657.69	1657.69	1657.69
P/E	16.28	17.98	16.70	16.65	21.31	17.71	22.89	15.61	13.11	14.55	15.23	13.97	13.12
China													
EPS (CNY)	214.65	178.73	171.84	190.82	206.32	215.69	195.42	230.99	236.84	222.84	249.92	275.61	306.22
Growth		-17%	-4%	11%	8%	5%	-9%	18%	3%	-6%	12%	10%	11%
Index (end period)	3234.68	3539.18	3103.64	3307.17	2493.9	3050.12	3473.07	3639.78	3089.26	2974.94	3336.497	3336.497	3336.497
P/E	15.07	19.80	18.06	17.33	12.09	14.14	17.77	15.76	13.04	13.35	13.35	12.11	10.90
India													
EPS (Rupee)	1349.82	1361.36	1371.18	1399.14	1505.71	1698.27	1774.53	1930.23	2522.35	2901.47	3529.41	4068.74	4223.75
Growth		1%	1%	2%	8%	13%	4%	9%	31%	15%	22%	15%	4%
Index (end period)	27499.4	26117.5	26626.5	34056.8	36068.3	41253.7	47751.3	58253.8	60840.7	72240.3	84198.9	84198.9	84198.9
P/E	20.37	19.18	19.42	24.34	23.95	24.29	26.91	30.18	24.12	24.90	23.86	20.69	19.93

Source : Bloomberg

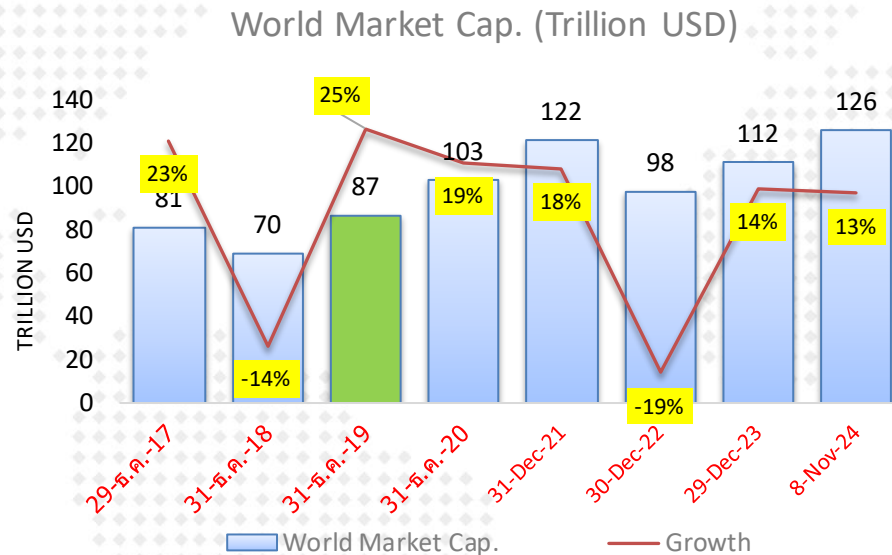
(30 Sep 24)

Currency : Local Currency

Federal Funds Rate & Thai Rate



การเปลี่ยนแปลงของ Market Cap. ตลาดหุ้นโลก นับตั้งแต่ปี 2017 - ปัจจุบัน



	World Market Cap.	Growth
30-ธ.ค.-16	66,383,155	
29-ธ.ค.-17	81,434,892	23%
31-ธ.ค.-18	69,647,068	-14%
31-ธ.ค.-19	86,990,167	25%
31-ธ.ค.-20	103,229,711	19%
31-Dec-21	121,522,850	18%
30-Dec-22	97,867,296	-19%
29-Dec-23	111,605,590	14%
8-Nov-24	126,262,337	13%

หมายเหตุ : การอัดฉีดเงินเข้าระบบของธนาคารกลางต่าง มีส่วนให้ตลาดหุ้นปรับตัวสูงขึ้น ในช่วงปี 2020-2021

Market P/E (current & Forward)

09-Nov-24

Index Name	country	Index	P/E Ratio	P/E Ratio	P/E Ratio	Dividend Yield	Current Earnings Yield	LAST_UPDATE	EPS (current year)	
			Trailing 12M	Forward ('24)	Forward ('25)					
			Current 12M	2567(f)	2568(f)					
FTSE Bursa Malaysia KLCI	MA	1,621.24	14.91	14.97	13.75	4.16	6.71	08-Nov-24	108.1	มาเลเซีย
PSEI - PHILIPPINE SE IDX	PH	6,977.18	12.61	11.77	10.62	2.69	7.93	08-Nov-24	592.7	ฟิลิปปินส์
Straits Times Index STI	SI	3,724.37	12.78	12.00	11.54	4.74	7.83	08-Nov-24	316.6	สิงคโปร์
KOSPI INDEX	SK	2,561.15	13.15	10.45	8.42	2.13	7.61	08-Nov-24	245.1	เกาหลีใต้
TAIWAN TAIEX INDEX	TA	23,553.89	23.75	18.89	16.42	2.39	4.21	08-Nov-24	1,246.9	ไต้หวัน
STOCK EXCH OF THAI INDEX	TH	1,464.69	17.74	16.56	14.90	3.23	5.64	08-Nov-24	86.6	ไทย (SET)
THAI SET 50 INDEX	TH	941.49	17.80	17.76	15.70	2.92	5.62	08-Nov-24	52.9	ไทย (SET50)
SENSEX	IN	79,486.32	23.55	22.81	19.78	1.23	4.25	08-Nov-24	3,520.3	อินเดีย
JAKARTA COMPOSITE INDEX	ID	7,287.19	5.84	13.70	12.95	3.23	17.12	08-Nov-24	532.0	อินโดนีเซีย
HO CHI MINH STOCK INDEX	VN	1,252.56	14.75	11.83	9.96	1.83	6.78	08-Nov-24	105.9	เวียดนาม
SHANGHAI SE A SHARE INDX	CH	3,618.70	16.78	13.68	12.50	2.53	5.96	08-Nov-24	264.6	จีน (A-Shares)
SHANGHAI SE COMPOSITE	CH	3,452.30	16.78	13.68	12.49	2.54	5.96	08-Nov-24	252.4	จีน (Composite)
HANG SENG INDEX	HK	20,728.19	11.20	9.86	9.32	3.87	8.93	08-Nov-24	2,120.9	ฮ่องกง
DOW JONES INDUS. AVG	US	43,988.99	24.75	23.66	20.80	1.70	4.04	09-Nov-24	1,873.7	สหรัฐฯ (Dow Jones)
S&P 500 INDEX	US	5,995.54	27.16	25.51	22.02	1.24	3.68	09-Nov-24	242.0	สหรัฐฯ (S&P-500)
NASDAQ COMPOSITE	US	19,286.78	41.37	37.07	28.73	0.71	2.42	09-Nov-24	541.9	สหรัฐฯ (Nasdaq)
CAC 40 INDEX	FR	7,338.67	14.59	14.32	13.31	3.36	6.85	09-Nov-24	511.9	ฝรั่งเศส
DAX INDEX	GE	19,215.48	16.05	14.68	12.91	2.87	6.23	09-Nov-24	1,317.0	เยอรมัน
NIKKEI 225	JN	39,500.37	23.76	21.74	19.59	1.78	4.21	08-Nov-24	1,789.8	ญี่ปุ่น (Nikkei)
FTSEUROFIRST 300 INDEX	EC	2,008.66	14.58	14.39	13.54	3.34	6.86	08-Nov-24	139.8	ยุโรป (300 บริษัท)
Euro Stoxx 50 Pr	EC	4,802.76	13.88	14.10	13.27	3.30	7.20	08-Nov-24	340.9	ยุโรป (50 บริษัท)
STXE 600 (EUR) Pr	EC	506.63	14.71	14.34	13.37	3.40	6.80	08-Nov-24	35.4	ยุโรป (600 บริษัท)
MSCI WORLD	MULT	3,791.23	23.19	21.74	19.32	1.72	4.31	09-Nov-24	178.0	ตลาดหุ้นโลก (MSCI)

Source : Bloomberg

Total Return Index : ผลตอบแทนจากการลงทุนในตลาดต่าง ในแต่ละช่วงเวลา

	MSCI World		MSCI EM		MSCI APAC ex Japan		S&P-500		SET Index		NASDAQ	
	Total Return	SD*	Total Return	SD*	Total Return	SD*	Total Return	SD*	Total Return	SD*	Total Return	SD*
5 day	3.3%	8.8%	1.6%	9.7%	1.6%	11.6%	4.3%	16.5%	0.4%	12.8%	5.6%	18.7%
1 month	2.3%	9.8%	-3.7%	13.0%	-4.6%	15.5%	4.9%	13.6%	1.2%	11.1%	7.5%	18.3%
3 month	12.3%	10.5%	8.9%	13.6%	11.0%	15.4%	15.3%	13.6%	15.0%	11.7%	19.2%	19.4%
6 month	11.7%	11.2%	8.2%	14.4%	11.1%	15.8%	15.9%	13.3%	8.1%	11.3%	18.4%	19.2%
9 month	17.2%	10.7%	16.1%	13.5%	20.8%	14.8%	20.8%	13.0%	8.4%	11.1%	23.0%	18.6%
12 month	31.9%	10.2%	21.6%	13.3%	24.5%	14.7%	38.4%	12.4%	8.0%	11.1%	42.3%	17.6%
Month to date	3.7%	16.4%	1.9%	10.8%	1.9%	12.0%	4.7%	23.3%	0.3%	14.0%	6.5%	31.1%
Quarter to date	1.3%	9.4%	-2.6%	13.2%	-2.8%	15.7%	3.8%	13.0%	1.5%	11.1%	6.0%	17.7%
Year to date	20.2%	10.5%	13.8%	13.5%	17.8%	14.9%	26.7%	12.7%	7.2%	11.2%	29.1%	18.3%
2 ปี	23.3%	11.5%	15.6%	13.9%	17.7%	15.5%	27.2%	13.9%	-1.8%	11.3%	36.1%	19.0%
3 ปี	6.2%	14.3%	-0.8%	15.9%	-0.6%	17.4%	10.0%	17.6%	-0.3%	11.4%	7.3%	23.7%
4 ปี	11.6%	13.4%	1.7%	15.6%	1.0%	17.0%	16.0%	16.5%	7.1%	12.4%	13.7%	22.2%
5 ปี	11.5%	17.1%	3.7%	17.5%	4.3%	18.3%	16.0%	21.3%	0.9%	17.0%	18.9%	25.4%
10 ปี	9.5%	14.4%	3.9%	15.9%	5.1%	16.2%	13.4%	17.9%	2.4%	14.6%	16.4%	21.4%

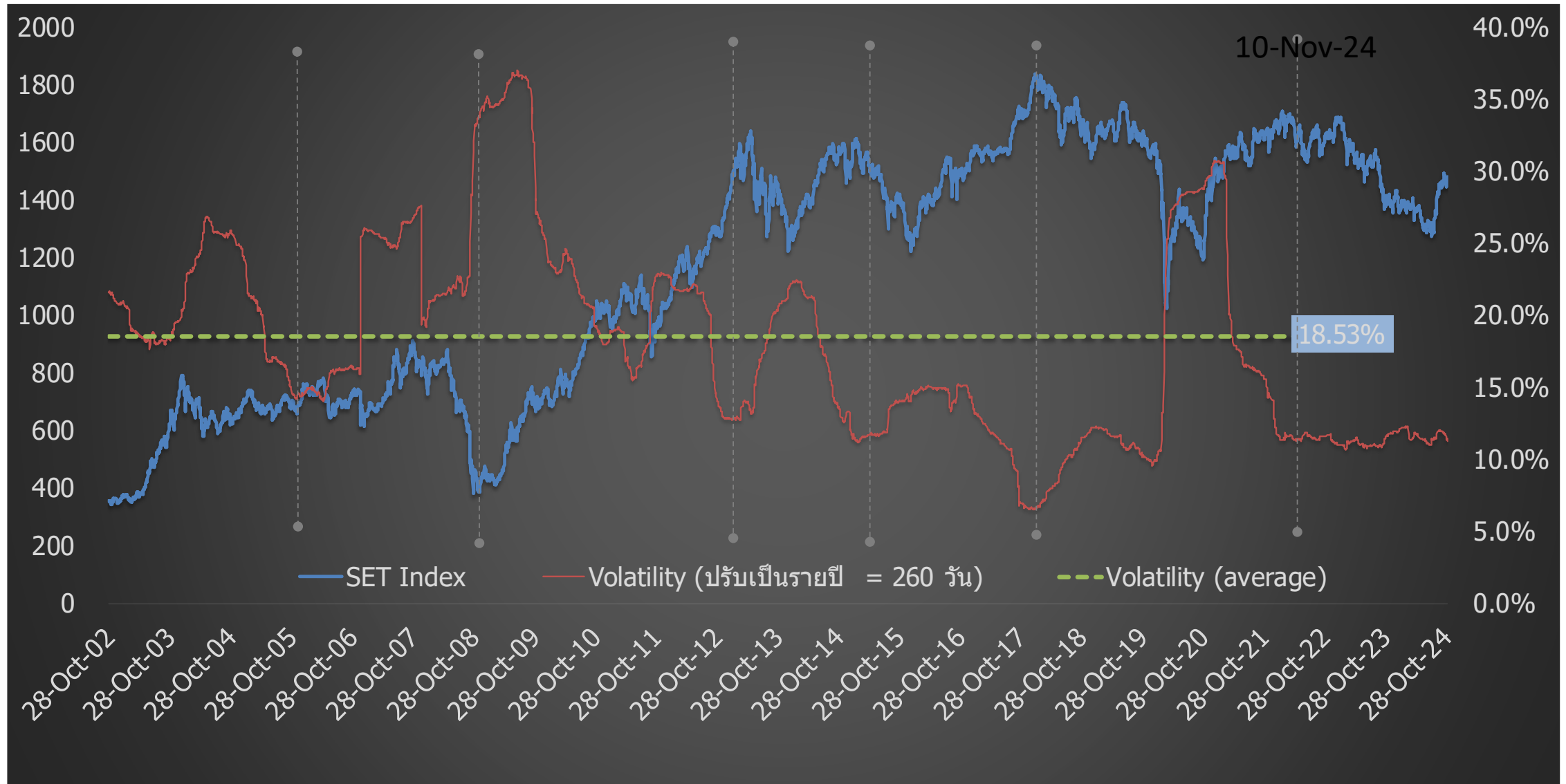
Remark : Total Return วัดจากวันสุดท้ายเทียบกับวันแรกของช่วงเวลานั้นๆ

10-Nov-2024

Source : Bloomberg

SD* = Standard Deviation ปรึ้มเป็น Annualized

ตลาดหุ้นไทย อยู่ในภาวะซบเซา กินเวลานานที่สุดที่เคยมีมา



SET Index Target for 2024

11-Sep-24

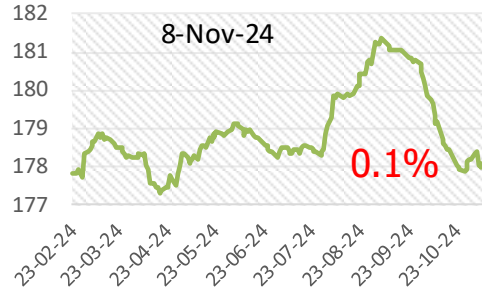
			SET TARGET			
			Worst	Base	Best	
			-0.25 SD	+0 SD	+0.25 SD	
	Net Profit	Net Profit Growth	EPS	16.62	17.28	17.95
Year 2020	453,584	-51%	41.8			
<i>(Exclude THAI)</i>	<i>594,755</i>	<i>-35%</i>	<i>54.9</i>			
Year 2021	1,016,531	124%	89.2			
Year 2022	1,001,815	-1.4%	84.0			
Year 2023	937,784	-6.4%	76.5			
Year 2024						
Base	1,061,657	13.2%	85.9		1542	
<i>SET Target for Year 2024 : Average P/E = 17.3 ; 1 SD = 2.64 times ; P/E= 17.96 (+0.25SD) ; Share = 12,354 Mil. Shares</i>						
Year 2025						
Best	1,146,589	8%	92.8			
Base	1,194,561	12.5%	96.6		1670	
Worst	1,220,905	15%	98.8			
<i>SET Target for Year 2025 : Average P/E = 17.3 ; 1 SD = 2.64 times ; P/E= 17.28 (Avg.) ; Share = 12,362 Mil. Shares</i>						
Year 2026	1,289,059	7.9%	104.3		1733	
<i>SET Profit for Year 2026 : Estimate Net Profit Growth = 7.9% (Bloomberg Survey ; 9 Sep 24) ; P/E=16.62x (-0.25SD)</i>						

Remark : Year 2021-2025 Exclude "THAI", STARK

- กำไรของปี 2024 เราปรับขึ้น 5.2% จากประมาณการเดิม เป็น 1.061 ล้านล้านบาท EPS ปรับจาก 81.6 เป็น 85.9 บาท..... ดัชนีสิ้นปี คาดจบที่ 1542 จุด
- ปี '25 คาดกำไรขยายตัว 12.5% อยู่ที่ 1.19 ล้านล้านบาท ; EPS 96.6 บาท/หุ้น ค่า Forward P/E อยู่ที่ 14.8x (1431จุด)
- เป้าหมายดัชนี ปี '25 ที่ 1670 จุด โดยใช้ P/E ที่ค่าเฉลี่ย (17.3x)
- ความเสี่ยงที่จะทำให้ ดัชนี ปี '25 ไม่ถึงเป้าหมาย คือ มีปัญหาด้านการเมือง หรือ เศรษฐกิจยังโตช้า และเงิน ยังไม่ฟื้น

การปรับ EPS ตลาดหุ้นสำคัญๆ ปี 2024

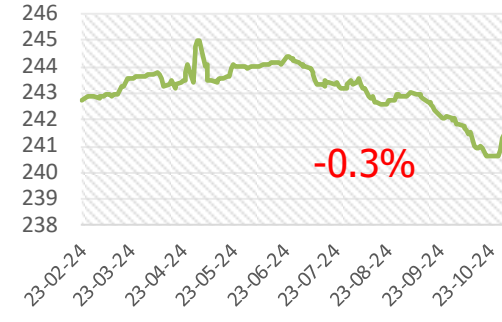
MSCI WORLD



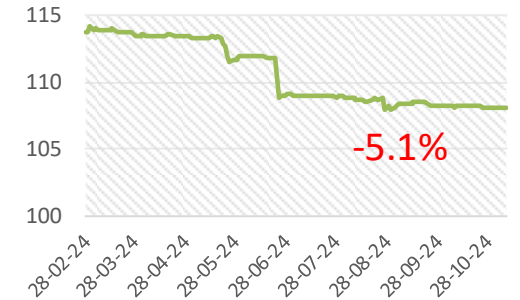
STXE 600 (EUR) Pr



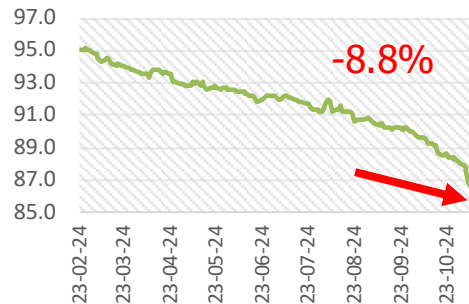
US (s&p-500)



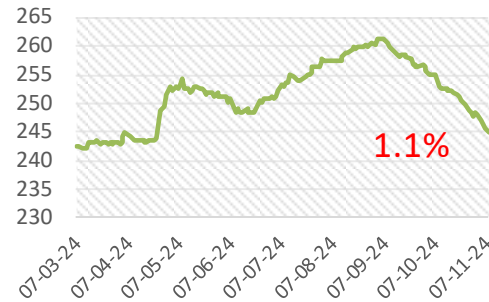
Malaysia



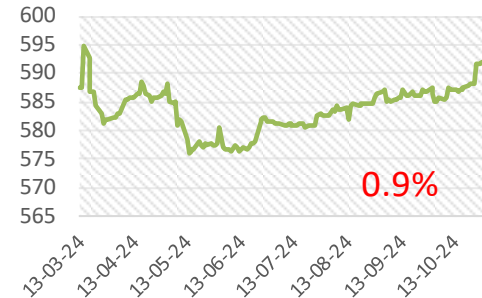
Thailand



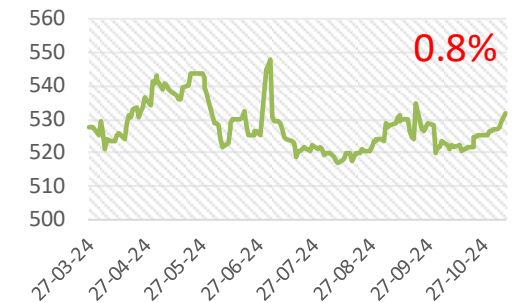
South Korea



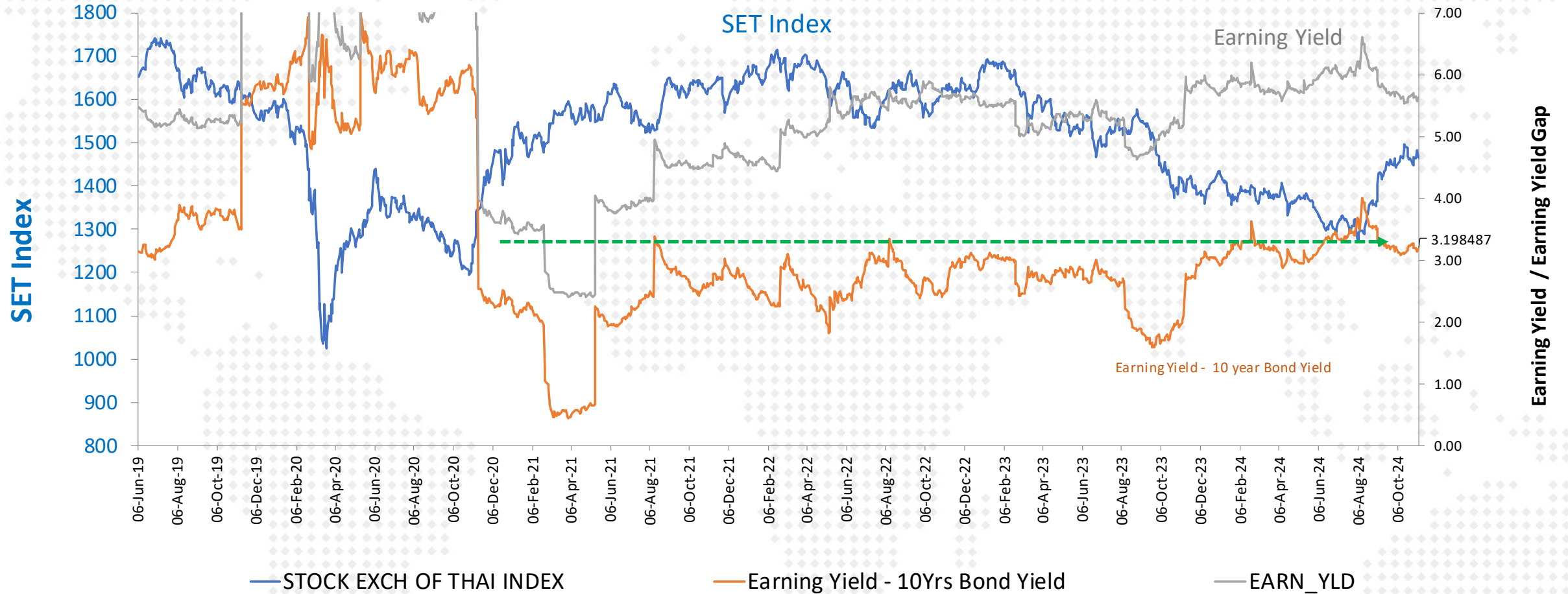
Philippine



Indonesia

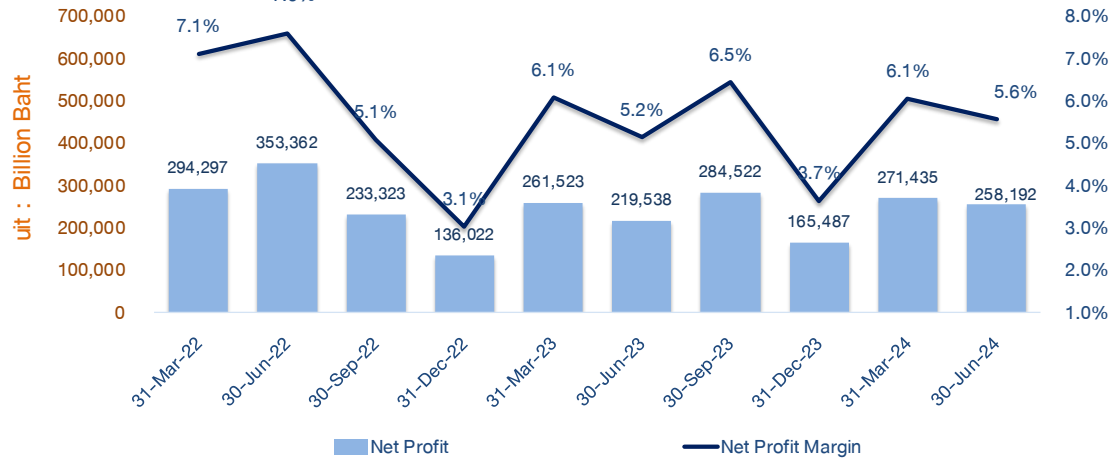


Thai Stock Market (Earning Yield Gap)

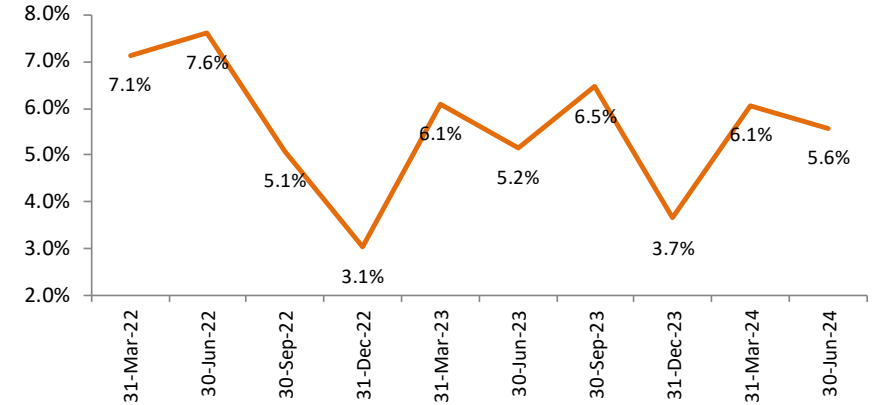


SET Profitability as of 2Q-2024

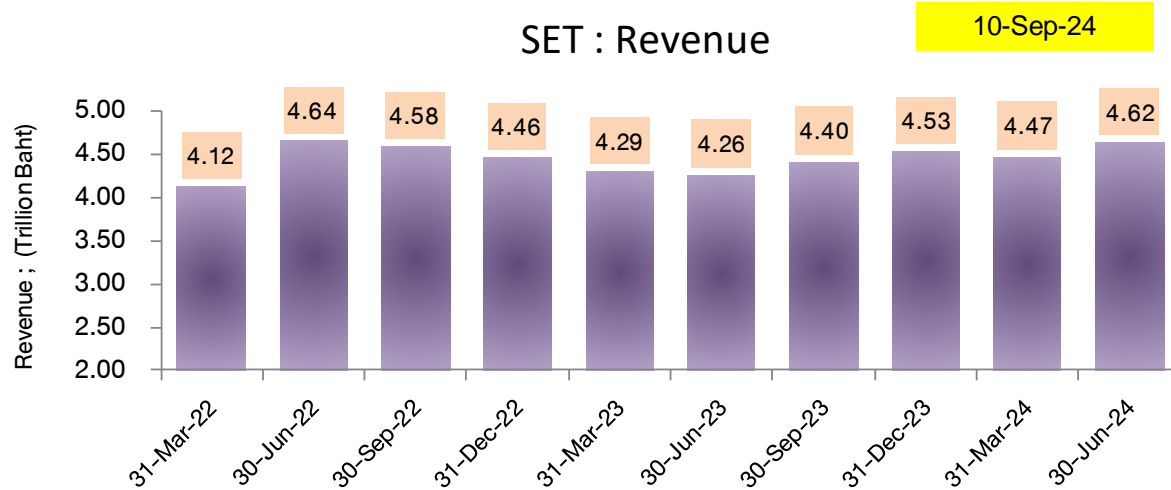
SET : Net Profit & Net Profit Margin



SET : Net Profit Margin

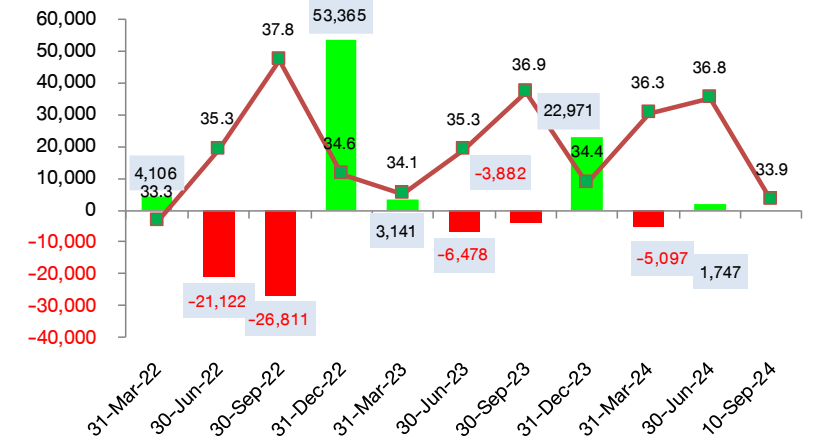


SET : Revenue



FX Gain/Loss บริษัทในตลาด

(ข้อมูลเบื้องต้นจาก Bloomberg)






Disclaimer: This report has been prepared by DAOL SECURITIES (THAILAND). The information herein has been obtained from sources believed to be reliable and accurate; however, DAOL SEC makes no representation as to the accuracy and completeness of such information. Information and opinions expressed herein are subject to change without notice. DAOL SEC has no intention to solicit investors to buy or sell any securities in this report. In addition, DAOL SEC does not guarantee returns nor price of the securities described in the report nor accept any liability for any loss or damage of any kind arising out of the use of such information or opinions in this report. Investors should study this report carefully in making decisions. All rights are reserved. This report may not be reproduced, distributed or published by any person in any manner for any purpose without the permission of DAOL SEC Investment in securities has risks. Investors are advised to consider carefully before making decisions.

DAOL SEC

DAOL SECURITIES (THAILAND) PCL
บริษัทหลักทรัพย์ ดาโอ (ประเทศไทย) จำกัด (มหาชน)

'DAOL, your lifetime financial partner'

 contactcenter@daol.co.th  02 351 1800 กด 1  www.daolsecurities.co.th

 [daol.th](https://www.facebook.com/daol.th)  DAOL Channel  @daolsec