

# DAOL Daily Strategy

28 Mar 2025

ฝ่ายวิเคราะห์กลยุทธ์การลงทุนหลักทรัพย์

เบอร์โทรศัพท์ : 02-351-1801

โดย : มงคล พ่วงเกตรา (ต่อ 5450), พรรณนภา เหมะสุรัตน์ (ต่อ 5451), ธิรุตม์ กานต์นิภากุล (ต่อ 5454), มีทวรรณ ปินตารักษ์ (ต่อ 5453)

## “ ถ้าอำนาจ ก.ล.ต.ตรวจสอบ Naked short ได้ จะเกิดอะไรขึ้น ”

### ประเด็นวิเคราะห์วันนี้

- กรม.อนุมติแก้พ.ร.บ. หลักทรัพย์ เพิ่มอำนาจ ก.ล.ต.ตรวจสอบ ปันหุ้น, Naked short
- สหรัฐเก็บภาษีนำเข้ารถยนต์ 25% กดดัน ยุโรป ญี่ปุ่น เกาหลี
- กรม.อนุมติร่าง ร่าง พ.ร.บ. Entertainment Complex
- ทำไมเราเอาหุ้นธนาคารกลับเข้าพอร์ต ?

Date	Country	Event	Period	Surv(M)	Prior
24-Mar	TH	Car Sales	Feb	--	48,092
25-Mar	US	New Home Sales MoM	Feb	3.7%	-10.5%
	CH	1-Yr Medium-Term Lending Facilities Volume	Mar-25	--	300.0b
	CH	1-Yr Medium-Term Lending Facility Rate	Mar-25	2.0%	2.0%
	US	Building Permits MoM	Feb F	--	-1.2%
27-Mar	US	GDP Annualized QoQ	4Q T	2.26%	0
	US	Advance Goods Trade Balance	Feb	-\$138.68b	-\$153.3b
	US	Initial Jobless Claims	Mar-25	--	223k
	US	Pending Home Sales MoM	Feb	--	-4.60%
28-Mar	TH	Mfg Production Index ISIC NSA YoY	Feb	-2.0%	-0.9%
	US	PCE Price Index MoM	Feb	0.28%	0.30%
	US	PCE Price Index YoY	Feb	2.5%	2.5%
	US	Core PCE Price Index MoM	Feb	0.3%	0.3%
	US	Core PCE Price Index YoY	Feb	2.7%	2.6%
	US	U. of Mich. Sentiment	Mar F	--	57.9
31-Mar	CH	Manufacturing PMI	Mar	--	50.2
	CH	Non-manufacturing PMI	Mar	--	50.4
	TH	BoT : Thai's Economic Monthly Report	Feb		
1-Apr	CH	Caixin China PMI Mfg	Mar	--	50.8
	EC	CPI Estimate YoY	Mar P	--	2.3%
	US	ISM Manufacturing	Mar	--	50.3
2-Apr	US	ADP Employment Change	Mar	--	77k
3-Apr	CH	Caixin China PMI Composite	Mar	--	51.5
	CH	Caixin China PMI Services	Mar	--	51.4
	US	Initial Jobless Claims	Mar-25	--	--
	US	S&P Global US Services PMI	Mar F	--	--
	US	ISM Services Index	Mar	--	53.5
4-Apr	US	Change in Nonfarm Payrolls	Mar	--	151k
	US	Unemployment Rate	Mar	--	4.10%
	US	Average Hourly Earnings MoM	Mar	--	0.30%
	TH	CPI YoY	Mar	--	1.08%

# ดัชนีตลาดหุ้นและราคาสินทรัพย์ทางการเงิน

Region/Country	Index	Week			1-Day	1 Mth	QTD	12M	Last	update
		Last	Net Chg.	WTD % Chg.	% chg	% chg	% chg	% chg		
<b>World</b>	The Global Dow	5,203.0	4.3	0.1	-0.2	-0.3	7.1	11.0	27-Mar-25	
	DJ Global	633.4	0.8	0.1	-0.1	-1.7	-0.1	7.0	27-Mar-25	
	Bloomberg World Index	1,961.6	3.4	0.2	-0.1	-1.7	-0.1	7.6	27-Mar-25	
	MSCI World	3,696.2	6.3	0.2	-0.4	-1.9	-0.6	7.5	27-Mar-25	
	MSCI Emergin Market	1,130.5	(0.8)	-0.1	-0.1	0.6	4.8	9.0	27-Mar-25	
	MSCI Thailand	403.1	3.0	0.7	-0.1	-2.3	-13.4	-12.3	27-Mar-25	
<b>Americas</b>	Dow Jones	42,299.7	314.3	0.7	-0.4	-2.2	-0.6	6.4	27-Mar-25	
	NASDAQ	17,804.0	20.0	0.1	-0.5	-4.0	-8.6	8.6	27-Mar-25	
	S&P 500	5,693.3	25.8	0.5	-0.3	-2.9	-3.6	8.5	27-Mar-25	
<b>Europe</b>	Stoxx Europe 600	546.3	(3.4)	-0.6	-0.4	-2.0	8.2	6.6	27-Mar-25	
Euro Zone	Euro Stoxx 50	5,381.1	(42.8)	-0.8	-0.6	-1.5	10.5	5.9	27-Mar-25	
France	CAC 40	7,990.1	(52.8)	-0.7	-0.5	-1.5	9.3	-2.6	27-Mar-25	
German	DAX	22,678.7	(212.9)	-0.9	-0.7	0.6	13.9	22.6	27-Mar-25	
UK	FTSE 100	8,666.1	19.3	0.2	-0.3	-1.6	6.7	9.0	27-Mar-25	
<b>Asia-Pacific</b>	MSCIAC Asia Pacific Index	188.5	(0.5)	-0.3	-0.2	0.2	3.4	6.5	27-Mar-25	
Thailand	SET Index	1,187.9	1.3	0.1	-0.2	-1.3	-15.2	-13.3	27-Mar-25	
China	Shanghai SE Composit	3,373.7	8.9	0.3	0.1	1.6	-1.0	12.1	27-Mar-25	
China	Shenzhen CSI300	3,932.4	17.7	0.5	0.3	1.1	-1.7	11.7	27-Mar-25	
Hong Kong	Hang Seng	23,578.8	(110.9)	-0.5	0.4	2.8	17.7	42.5	27-Mar-25	
Philippines	Philippines Stock Exchange	6,139.5	(127.2)	-2.0	-0.4	2.4	-6.0	-11.1	27-Mar-25	
Indonesia	Jakarta SE Composite	6,510.6	252.4	4.0	0.6	-1.9	-8.0	-10.7	27-Mar-25	
Japan	Nikkei	37,800.0	122.9	0.3	-1.5	0.2	-5.3	-7.3	27-Mar-25	
Singapore	Straits Times	3,981.6	55.1	1.4	0.0	2.2	4.9	23.5	27-Mar-25	
South Korea	Korea Stock Exchange	2,607.2	(36.0)	-1.4	-1.6	1.2	8.7	-6.6	27-Mar-25	
Vietnam	Ho Chi Minh Stock Exchange	1,323.8	1.9	0.1	-0.2	1.4	4.1	2.6	27-Mar-25	
India	BSE Sensex	77,606.4	700.9	0.9	0.4	6.0	-0.8	5.4	27-Mar-25	
Taiwan	Taiwan Weighted	21,951.8	(257.3)	-1.2	-1.4	-4.8	-5.3	9.0	27-Mar-25	
<b>Currency</b>	USD Index Spot Rate	104.3	0.2	0.2	-0.0	-3.1	-3.5	-0.2	27-Mar-25	
	USD-EUR	1.1	(0.0)	-0.2	-0.1	4.0	3.8	0.0	27-Mar-25	
	USD-GBP	1.3	0.0	0.2	-0.0	2.9	3.2	2.5	27-Mar-25	
	YEN-USD	151.1	1.7	1.2	-0.0	-0.3	-3.7	0.2	27-Mar-25	
	CNY-USD	7.3	0.0	0.1	0.1	0.3	-0.5	-0.5	27-Mar-25	
	THB-USD	33.8	(0.1)	-0.3	-0.1	1.2	-0.9	7.7	27-Mar-25	

Region/Country	Index	Week			1-Day	1 Mth	QTD	12M	Last	update
		Last	Net Chg.	WTD % Chg.	% chg	% chg	% chg	% chg		
<b>Bonds Yield (%)</b>	US:2-Year Bond	4.0	0.0	1.1	0.05	0.0	-5.9	-13.6	27-Mar-25	
(Government)	US:5-Year Bond	4.1	0.1	2.1	-0.04	1.7	-6.2	-3.0	27-Mar-25	
	US:10-Year Bond	4.4	0.1	2.7	-0.13	3.6	-3.8	3.7	27-Mar-25	
	US:30-Year Bond	4.7	0.1	2.9	-0.19	5.2	-0.6	8.5	27-Mar-25	
	THAILAND:2-Year Bond	1.8	(0.0)	-0.5	-0.50				27-Mar-25	
	THAILAND:5-Year Bond	1.9	(0.0)	-0.0	-0.65				27-Mar-25	
	THAILAND:10-Year Bond	2.1	(0.0)	-0.2	-0.58				27-Mar-25	
	THAILAND:30-Year Bond	2.8	0.0	0.4	-0.11				27-Mar-25	
<b>Other</b>	Bloomberg Commodity Index	105.5	0.2	0.2	0.3	1.2	6.7	7.3	27-Mar-25	
	Crude Oil - WTI (spot month)	69.9	1.6	2.4	-0.0	0.2	-1.5	-16.0	27-Mar-25	
	Crude Oil - Brent	74.0	1.9	2.6	-0.1	1.1	-0.5	-15.4	27-Mar-25	
	Coal Newcatle (USD/Ton)	102.0	1.1	1.0	1.6	-1.1	-20.5	-28.2	27-Mar-25	
	Baltic Dry Index	1,634.0	(1.0)	-0.1	-0.5	41.0	64.4	-11.4	26-Mar-25	
	Rubber (TOCOM) Yen/Kg.	349.0	#VALUE!	#VALUE!	-1.4	-4.4	-8.6	5.7	27-Mar-25	
	Sugar Futures (USD / lb.)	19.1	(0.6)	-3.2	-1.3	1.1	7.3	-9.4	27-Mar-25	
	Copper (LME) USD/Ton	9,800.2	(13.3)	-0.1	-0.8	4.5	11.4	12.1	27-Mar-25	
	China Hot Rolled Steel	3,392.0	7.0	0.2	-0.1	-1.1	-2.3	-10.7	27-Mar-25	
	GOLD (spot)	3,057.3	35.1	1.2	0.1	7.1	17.3	37.2	27-Mar-25	
	Soybean Meal Futures	294.5	(5.8)	-1.9	-0.1	0.9	-2.7	-12.9	27-Mar-25	
	Crude Palm Oil	4,692.0	41.0	0.9	1.3	0.5	-4.7	11.7	27-Mar-25	
	Corn	450.0	(14.3)	-3.1	-0.3	-1.0	-0.5	1.5	27-Mar-25	
	Bitcoin	87,309.1	3125.8	3.7	-0.2	3.4	-5.0	23.2	27-Mar-25	
	Ethereum	2,007.3	33.1	1.7	-0.4	-10.1	-39.4	-43.9	27-Mar-25	
	ARKW Investments	100.5	0.3	0.3	-1.3	-4.7	-8.4	21.1	27-Mar-25	
	Global x Auto & Electric ETF	22.1	(0.4)	-1.9	-1.6	-3.6	-4.2	-10.3	27-Mar-25	



# หุ้นที่มีผลต่อดัชนีชววันก่อน และ กรอบ SET Index

# DAOL SEC

SET Impact Gain	Impact	Trade	Change	%Chg	Volume	Value
ADVANC	+0.7200	275.00↑	+3.00	1.10	19507	534869
PTTEP	+0.4800	119.50↑	+1.50	1.27	78445	937508
KBANK	+0.3800	164.50	+2.00	1.23	91922	1508811
TTB	+0.3112	2.00	+0.04	2.04	4291813	853478
OR	+0.2880	11.40↑	+0.30	2.70	265142	298987
SCB	+0.2700	126.00	+1.00	0.80	66687	836693
BTS	+0.2580	5.60	+0.20	3.70	816262	458926
SCC	+0.2000	158.00↑	+2.00	1.28	27761	432350
KTC	+0.1575	46.75↑	+0.75	1.63	24640	114801
BBL	+0.1500	150.00	+1.00	0.67	78518	1174997
BTG	+0.1200	21.50↑	+0.80	3.86	53489	113885
KTB	+0.1120	24.40↑	+0.10	0.41	496936	1214694
OSP	+0.0960	14.80↓	+0.40	2.78	121157	178684
CCET	+0.0840	6.55	+0.10	1.55	641838	417644
CENTEL	+0.0825	30.75↑	+0.75	2.50	24820	76277
SCGP	+0.0680	14.20↑	+0.20	1.43	81688	115106
COM7	+0.0570	19.80	+0.30	1.54	74934	147070
LH	+0.0570	4.44↑	+0.06	1.37	122443	54098
ERW	+0.0468	2.84	+0.12	4.41	360658	102486
TOP	+0.0450	25.50	+0.25	0.99	156475	397235
RATCH	+0.0425	26.00	+0.25	0.97	4122	10643
PB	+0.0400	56.00	+1.00	1.82	9	50
PTTGC	+0.0360	18.00↑	+0.10	0.56	208663	374914
STA	+0.0360	15.20↓	+0.30	2.01	57514	86854
KKP	+0.0350	57.00↑	+0.50	0.88	7644	43421
BA	+0.0340	18.90	+0.20	1.07	25533	48294
AURA	+0.0330	16.80↑	+0.30	1.82	12060	20191
BJC	+0.0320	21.20	+0.10	0.47	12074	25701
TPIPL	+0.0302	1.01↑	+0.02	2.02	41902	4193
TFG	+0.0276	4.60	+0.06	1.32	93481	42787

mai Impact Gain	Impact	Trade	Change	%Chg	Volume	Value
PSG	+0.0673	0.18↑	+0.01	5.88	43503	740
AU	+0.2520	9.95↑	+0.30	3.11	29401	29231
BTC	+0.1109	0.37	-0.01	2.78	96294	3467
24CS	+0.0700	1.39↓	+0.14	11.20	190139	27012
KLINIQ	+0.0575	30.50↑	+0.25	0.83	2138	6529
CHOW	+0.0574	1.30	+0.07	5.69	5799	801
HL	+0.0560	6.70	+0.20	3.08	2786	1847
KASET	+0.0493	0.73↑	+0.17	30.36	40560	2722
EFORL	+0.0411	0.17	+0.01	6.25	12270	208
TMW	+0.0400	55.00	+1.00	1.85	230	1261
PIMO	+0.0390	1.30↓	+0.05	4.00	28451	3752
CHO	+0.0368	0.04	+0.01	33.33	15474	46
PSTC	+0.0356	0.47	+0.01	2.17	19723	899
MEB	+0.0310	22.30↑	+0.10	0.45	1320	2934
FVC	+0.0232	0.46↑	+0.04	9.52	14073	628
KUMWEL	+0.0176	1.11	+0.04	3.74	74	8
SAAM	+0.0155	6.30↑	+0.05	0.80	1622	1012
KWM	+0.0150	1.14↓	+0.03	2.70	89499	10556
TMC	+0.0141	0.75	+0.03	4.17	28148	2219
FLOYD	+0.0138	0.94	+0.03	3.30	5111	474
BM	+0.0134	2.66	+0.02	0.76	1245	324
ASN	+0.0133	1.11↑	+0.07	6.73	62	7
BIS	+0.0128	2.74	-0.04	1.48	229	62
YUASA	+0.0110	10.40	+0.10	0.97	113	117
SWC	+0.0102	2.74	+0.02	0.74	501	135
PLT	+0.0099	0.60	+0.01	1.69	20041	1218
GTB	+0.0099	0.74	+0.01	1.37	648	47
RWI	+0.0094	0.30↑	+0.01	3.45	1223	36
DOD	+0.0092	1.29↓	+0.02	1.57	13165	1727
PPS	+0.0088	0.18	-0.01	5.88	2575	45

SET Impact Loss	Impact	Trade	Change	%Chg	Volume	Value
DELTA	-1.2500	72.25↑	-1.25	-1.70	136376	981173
CPAXT	-0.6225	26.75↑	-0.75	-2.73	40918	110058
AOT	-0.5700	39.50↑	-0.50	-1.25	237401	942458
CPN	-0.3600	48.75↑	-1.00	-2.01	99511	485708
BDMS	-0.2540	22.20↓	-0.20	-0.89	406786	910504
CRC	-0.2400	25.75	-0.50	-1.90	100336	257679
GPSC	-0.2300	27.75	-1.00	-3.48	69556	197811
HMPRO	-0.2100	8.20	-0.20	-2.38	458943	376923
ITC	-0.1680	14.20	-0.70	-4.70	128816	184825
AWC	-0.1536	2.60↓	-0.06	-2.26	748028	196860
BH	-0.1500	170.50↓	-2.50	-1.45	26728	459334
WHA	-0.1428	3.48	-0.12	-3.33	1313411	461249
MTC	-0.1275	39.75	-0.75	-1.85	57976	231839
VGI	-0.0960	3.08	-0.06	-1.91	1255755	394765
BGRIM	-0.0840	10.70↓	-0.40	-3.60	152751	166584
DOHOME	-0.0780	5.75	-0.30	-4.96	110599	64990
MEGA	-0.0700	31.00	-1.00	-3.12	4465	13987
AEONTS	-0.0600	109.50↑	-3.00	-2.67	4334	47305
KCE	-0.0540	17.20↓	-0.60	-3.37	80209	138304
ROCTEC	-0.0520	0.59↓	-0.08	-11.94	183166	11239
SVI	-0.0510	7.40↓	-0.30	-3.90	4850	3642
EA	-0.0472	2.18	-0.08	-3.54	566589	125099
TIDLOR	-0.0460	14.60	-0.20	-1.35	14029	20585
IVL	-0.0450	20.60↑	-0.10	-0.48	233032	480710
CHG	-0.0440	1.74	-0.05	-2.79	169553	29809
MASTER	-0.0420	22.40	-2.10	-8.57	63167	147087
CREDIT	-0.0400	19.60↓	-0.40	-2.00	158	311
CBG	-0.0400	60.75	-0.50	-0.82	30122	183908
Q.CON	-0.0375	8.25↓	-1.25	-13.16	11823	9854
MEZEZE	-0.0360	7.70↓	-0.40	-4.94	82607	64749

mai Impact Loss	Impact	Trade	Change	%Chg	Volume	Value
TURTLE	-1.9560	5.20↓	-1.20	-18.75	1	1
XO	-0.3080	15.70↓	-0.70	-4.27	8779	13923
ALPHAX	-0.1908	0.41	-0.02	-4.65	34178	1409
BEB	-0.1350	11.10	-0.50	-4.31	8207	9260
KGEN	-0.1260	0.76↑	-0.07	-8.43	93693	7360
PIS	-0.1210	4.36↓	-0.22	-4.80	7085	3152
MORE	-0.0737	0.02↓	-0.01	-33.33	20953	42
PRI	-0.0660	6.35↑	-0.20	-3.05	836	534
NETBAY	-0.0630	19.10↓	-0.30	-1.55	7453	14154
BBIK	-0.0525	29.75	-0.25	-0.83	1185	3530
LTS	-0.0525	7.10	-0.25	-3.40	24233	17096
DIMET	-0.0500	0.10↓	-0.02	-16.67	4784	49
TITLE	-0.0480	4.06	-0.06	-1.46	1422	578
SVR	-0.0468	0.71	-0.09	-11.25	40351	3032
SENX	-0.0431	0.23↓	-0.01	-4.17	14937	361
PROEN	-0.0400	1.16↓	-0.10	-7.94	121557	14742
MAGURO	-0.0390	17.40	-0.30	-1.69	5472	9623
FSMART	-0.0385	5.90	-0.05	-0.84	1079	640
TRP	-0.0360	6.25	-0.10	-1.57	9171	5713
NDR	-0.0329	1.29↓	-0.07	-5.15	490	66
TATG	-0.0328	0.99↑	-0.08	-7.48	15772	1588
META	-0.0315	0.08	-0.01	-11.11	3569	31
ZIGA	-0.0304	0.97↑	-0.04	-3.96	14596	1450
YONG	-0.0280	0.96↑	-0.04	-4.00	17036	1674
MTW	-0.0276	1.03↑	-0.04	-3.74	70361	7108
JCKH	-0.0275	0.23↑	-0.05	-17.86	7147	176
BSM	-0.0264	0.98↓	-0.12	-10.91	703	72
KOOL	-0.0254	0.23↓	-0.01	-4.17	6951	167
KCC	-0.0252	1.79↓	-0.04	-2.19	1392	252
YGG	-0.0248	0.54↓	-0.04	-6.90	50598	2704



SET	1187.90	-2.46	-0.21%	Vol	266	Proj.	1187.71	-2.65	-0.22%	16:54			
GAP:	B.Vol	Bid	Ask	O.Vol	Avg.	%Buy	51.56	%Sell	48.44				
					Open	1190.26	Volume	6403959	%B-S	3.12			
					High	1193.96	Vol5D	7155675	Value	27604903			
					Low	1185.20	Mktcap	14829718	%Mcap	100.00			
					Prev	1190.36	BVPS	N/A	P/BV	1.13			
					%Swing	0.74	EPS	N/A	P/E	16.23			
%B_Vol	%	%	%O_Vol	Impact	-2.460	DPS	N/A	Yield(%)	4.25				
SET	1187.90	-2.46	-0.21%	27604.90	MB	Gain	158	Lose	327	Unch	173	P/E	16.23

USA	Symbol	Last	Change	%Chg	Prev	Open	High	Low	Time
DowJones	DJIA	42299.70↓	-155.09	-0.37	42454.79	42432.96	42523.84	42142.19	4:01
NASDAQ	_NDXC	17804.03↓	-94.99	-0.53	17899.02	17811.20	17988.02	17743.80	5:01
S&P500	_SP500	5693.31↓	-18.89	-0.33	5712.20	5695.64	5732.28	5670.94	5:30
Canada	_TSX	25161.06	0.00	0.00	25161.06	25132.17	25205.59	25023.79	5:01
=====									
Australia	_XAO	8197.00↓	+11.50	+0.14	8185.50	8185.50	8198.20	8156.80	7:41
Japan	_R_NIKKEI	37195.03↑	-604.94	-1.60	37799.97	37357.52	37359.95	37183.05	7:26
Korea	_KOSPI	2561.42↓	-45.73	-1.75	2607.15	2592.63	2592.63	2560.79	7:41
Taiwan	_TAIEX				21951.76				12:33
Hong Kong	_HSI	23578.80↓	+95.48	+0.41	23483.32	23543.86	23865.62	23372.36	15:08
Singapore	_STI				3981.57				16:20
Malaysia	_FBKLCI				1535.73				15:59
China	_SSEC	3373.75↓	+5.05	+0.15	3368.70	3362.71	3394.04	3351.17	14:00
Phillipines	_PSE	6139.51↓	-26.54	-0.43	6166.05	6180.22	6180.22	6125.52	13:50
Vietnam	_VNI	1323.81	-2.28	-0.17	1326.09	1326.09	1328.82	1323.01	15:02
Indonesia	_JSX	6510.62↑	+38.26	+0.59	6472.36	6462.60	6510.62	6417.24	16:00
TH: SET Est.	_IQESET				1187.90				16:36
SET	SET	1187.90	-2.46	-0.21	1190.36	1190.26	1193.96	1185.20	17:03
SET50	SET50	759.10	-0.26	-0.03	759.36	759.32	762.76	756.82	17:03
SET100	SET100	1637.60	-1.20	-0.07	1638.80	1639.04	1646.04	1633.03	17:03
SETHD	SETHD	1132.26	+6.01	+0.53	1126.25	1128.18	1134.71	1126.36	17:03
MAI	MAI	244.78	-2.73	-1.10	247.51	248.35	248.35	244.78	17:03
India	_SENSEX	77606.43↑	+317.93	+0.41	77288.50	77087.39	77747.46	77082.51	17:00
=====									
Russia	_RTSI	1158.86↓	-18.19	-1.55	1177.05	1176.73	1176.73	1150.81	1:00
Germany	_DAX	22678.74↑	-160.29	-0.70	22839.03	22574.46	22740.47	22469.88	0:00
France	_CAC40	7990.11	-40.57	-0.51	8030.68	7968.80	8015.89	7926.93	0:05
UK	_FTSE	8666.12↑	-23.47	-0.27	8689.59	8689.59	8689.70	8611.42	23:35
Italy	_FTMIB	39098.86↓	+40.76	+0.10	39058.10	38700.79	39191.36	38432.51	23:35
Spain	_IBEX	13422.60↓	-9.60	-0.07	13432.20	13329.50	13463.40	13275.70	0:07
Greece	_GD	1746.18	-0.49	-0.03	1746.67	1738.17	1749.55	1734.03	21:30
	_FTASE	4330.82	-1.49	-0.03	4332.31	4306.64	4338.99	4292.50	21:30
Cyprus	_CSEG	240.78	-0.42	-0.17	241.20	241.20	241.20	239.40	21:30
Portugal	_PSI20	6899.41	+12.24	+0.18	6887.17	6854.89	6905.40	6854.40	0:00
Belguim	_BEL20	4434.62	+0.47	+0.01	4434.15	4416.20	4446.28	4412.55	0:00
Natherland	_AEX	914.68	-2.41	-0.26	917.09	914.91	917.19	911.48	0:00

	17:45	Net	Buy	Sell
Foreign	1172.20		14315.64	13143.44
Institute	-638.86		2869.12	3507.98
Proprietary	-168.78		1642.40	1811.17
Customer	-364.56		8778.21	9142.76

==Thai Stocks in Singapore, Indo & India==

Symbol	Last	Chg	%Chg	Time
Hang Seng: P/E	11.96		Yield(%)	3.44↑

COMMOD INDEX	Last	Change	%Chg	Time
CCI Index				
LME BASE METALS 3M (US\$/TONNE)				
Aluminium	2614.00			Mar 25
Copper	10010.00			Mar 25
Steel				
Zinc	2963.50			Mar 25
BASE METALS FUTURES				
Steel: HR Coil	912.00			Mar 21
Copper	4.875b			4:20
Coal (Newcastle)	102.000			5:10
Crude Palm Oil	4692.00			17:53

INDEX FUT.	Last	Change	%Chg	Time
DowJones	42599.00a	-3.00	-0.01	7:31
NASDAQ100	19963.75↑	-26.50	-0.13	7:31
S&P500	4111.60			Mar 21
Hang Seng	23720.00b	+157.00	+0.66	6:11
FTSE100	8672.50			5:00
DAX	23078.00			Mar 27
CAC40	8047.00			Mar 27
EuroStoxx50	5351.00			Mar 27
ENERGY FUTURES - ICE				
Crude	69.880a	-0.040	-0.06	7:31
Heating Oil	2.251a			7:31
Brent	73.990a	-0.060	-0.08	7:31
ICE Brent Idx	76.75			Mar 21
US 10y Bond Yield				
	4.357600a			

GOLD & SILVER	Last	Change	%Chg	Time
THGold 96.5%	48750.00			17:16
THGold Ornam.	49550.00			17:16
Gold Spot	3061.19a	+4.51	+0.15	7:41
Gold Futures	3073.7a	+12.7	+0.41	7:31
Gold Fixing	3013.25			Mar 26
Silver Spot	34.42a	-0.02	-0.06	7:41
Silver Futures	35.785a			4:20
Silver Fixing				
Platinum Fut.	1026.9			Mar 21
Palladium Fut.	987.60			Mar 21
Baltic Dry Idx	1621↓	-13	-0.80	5:01
Rubber (TOCOM)	347.60b			7:25
Coal (NewCastle)	102.000			5:10

FX/MM RATES	Last	Change	%Chg	Time
USD Index	104.329↓	+0.049	+0.05	7:31
FED Fund	4.50			8:01
BOT Policy	2.00000			Mar 25
BOT Avg.	33.9290			18:00
USD/THB	33.8400	+0.0300	+0.09	7:41
EUR/THB	36.5100	+0.0087	+0.02	7:41
GBP/THB	43.7890	+0.0287	+0.07	7:41
JPY/THB	22.3810	+0.0049	+0.02	7:41
CNY/THB	4.7149	+0.0042	+0.09	7:41
BIBOR SIBOR(US\$) SIBOR(SS) LIBOR(US\$)				
1M	2.04878		3.280	4.96018
3M	2.14763		3.300	4.85372
6M	2.19878		0.821	4.68213
9M	2.21250			
1Y	2.29878		0.812	6.04143
Bitcoin	87375.00			
JPY/USD	151.1870			
USD/EUR	1.0789			

## ทิศทางตลาดหุ้นไทย

- คาดดัชนี **แกว่งตัวในกรอบแคบ** นักลงทุนกังวลภาวะเงินเฟ้อ
- ตลาดยังอยู่ในช่วง **ปรับฐานต่อเนื่อง** แม้มีแรงหนุนจากหุ้นกลุ่มธนาคาร
- **มาตรการภาษีกรมป่าไม้เพิ่มความผันผวน** คาดสัปดาห์หน้าจะชัดเจน
- กรม. เห็นชอบ **ร่าง พ.ร.บ.ธุรกิจสถาบันบันเทิงฯ** หนุนกลุ่มก่อสร้าง-ท่องเที่ยว
- กรม. อนุมัติ **ร่าง พ.ร.ก. แก้ไข พ.ร.บ.หลักทรัพย์ฯ** เพิ่มอำนาจ ก.ล.ต.
- หุ้น XD สัปดาห์หน้า (SCC, SCGP, SONIC, SCGD ฯลฯ) ควรระวังแรงขาย

## ปัจจัยบวก

- ✓ **มาตรการแก้ไขกฎหมายหลักทรัพย์ฯ** ฟื้นความเชื่อมั่นนักลงทุน
- ✓ **Entertainment Complex หนุนเศรษฐกิจระยะยาว** ดึงกลุ่มก่อสร้าง-ท่องเที่ยว
- ✓ **เวียดนามลดภาษี-เปิดตลาดให้ Starlink** อาจช่วยลดความเสี่ยงนโยบายภาษีสหรัฐฯ

## ปัจจัยลบ

- ✗ ตลาดยังรอดูมาตรการภาษีของกรมป่าไม้ (สัปดาห์หน้า)
- ✗ หุ้นค้าปลีกอ่อนตัว อาจสะท้อนสัญญาณลบต่อเศรษฐกิจ
- ✗ หุ้น XD สัปดาห์หน้ากระทบดัชนีราว -0.4 จุด

## กลยุทธ์การลงทุน

- ✓ **Wait & See** รอซื้อหุ้นพื้นฐานดี เมื่อตลาดเริ่มกลับตัว
- ✓ **แนวรับสำคัญ 1,173 และ 1,157 จุด**
- ✓ **ปรับพอร์ต: นำ SCB(10%) กลับเข้ามา**
- ✓ **หุ้นในพอร์ตประกอบด้วย SCB(10%), PTT\*(10%), TTB(10%)**

## วิเคราะห์เชิงเทคนิค (หุ้นเด่นทางเทคนิค) : KTC, CCET

## ข่าวเด่น

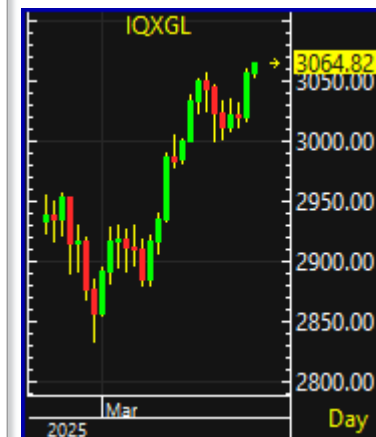
-  **ตัวเลข PCE สหรัฐฯ** (ตัวชี้วัดเงินเฟ้อสำคัญ)

## แนวรับ 1,173 จุด / แนวต้าน 1,190 จุด



## คาดดัชนีฯ แกว่งในกรอบแคบ ตลาดกังวลในเรื่องมาตรการภาษีของทรัมป์ สัปดาห์หน้า

- ตลาดหุ้นไทย ยังปรับฐานต่อ มีการสลับกลุ่มเล่น ดัชนีฯ ปรับตัวขึ้นตามแรงบวกของกลุ่มธนาคาร  
ควรระมัดระวังแรงขายทำกำไร ตลาดทั่วโลกมีความกังวลในนโยบายภาษีของทรัมป์ที่ยังไม่แน่นอน  
รัฐบาลไทยมีการออกมาตรการกระตุ้นเศรษฐกิจต่อเนื่อง แต่ยังไม่เป็นผลบวกกับเศรษฐกิจมากพอ
- ตลอดสัปดาห์ที่ผ่านมา ทรัมป์ดำเนินการนโยบายภาษีหลายรายการ ที่คาดว่าจะบังใช้ในสัปดาห์หน้า เช่น  
ภาษีนำเข้ารถยนต์ 25%, ภาษีนำเข้าทองแดงคาดว่าจะเก็บที่ 25%, จะเรียกเก็บภาษีกับประเทศที่ซื้อ  
น้ำมันจากเวเนซุเอล่า และจะพิจารณาใช้ Reciprocal Tariffs เฉพาะประเทศที่เกินดุลกับสหรัฐฯ มาก  
....มาตรการภาษีทรัมป์สร้างความผันผวนให้กับตลาดทั่วโลกตลอดทั้งสัปดาห์ที่ผ่านมา โดยเฉพาะ  
ประเทศที่ส่งออกไปขายยังสหรัฐฯ อาทิ เกาหลีใต้ ญี่ปุ่น ยุโรป คาดสัปดาห์หน้าจะชัดเจนมากขึ้น
- เวียดนามยับแล้ว ลดภาษีนำเข้าสหรัฐฯ-ไฟเวียว Starlink หวั่นเจอทรัมป์ขึ้นภาษีตอบโต้ Dirty 15





## คาดดัชนีฯ แกว่งในกรอบแคบ ตลาดกังวลในเรื่องมาตรการภาษีของทรัมป์ สัปดาห์หน้า

- ครม. เห็นชอบร่าง พ.ร.บ. ธุรกิจสถาบันการเงินครบวงจร ให้พื้นที่กาสิโนไม่เกิน 10% ของโครงการ คนไทยเข้าได้ต้องมีเงินฝาก 50 ล้านบาทต่อเนื่อง 6 เดือนขึ้นไป ผู้ได้รับใบอนุญาตที่จัดให้มิกาสิโนเป็นสถาบันการเงินตามกฎหมายว่าด้วยการป้องกันและปราบปรามการฟอกเงิน ห้ามการจ้างโฆษณาชักชวนให้ไปเล่นกาสิโน .... คาดช่วยดึงนักท่องเที่ยวกลุ่ม MICE กลุ่มที่ได้ประโยชน์ในช่วงแรก กลุ่มรับเหมา ก่อสร้าง, วัสดุก่อสร้าง, ธนาคาร และกลุ่มเช่าซื้อ ส่วนกลุ่มได้ประโยชน์หลังเปิดโครงการ คือ กลุ่มโรงแรม และท่องเที่ยว กลุ่มค้าปลีก
- ครม. อนุมัติหลักการ ร่าง พ.ร.ก. แก้ไข พ.ร.บ. หลักทรัพย์ฯ เพื่อเพิ่มอำนาจ ก.ล.ต. ในการตรวจสอบ การปั่นหุ้น การขายชอร์ต และความโปร่งใสของตลาดทุน และมีมาตรการลงโทษที่เข้มงวดขึ้น .... ข่าวนี้ช่วยฟื้นความเชื่อมั่นของนักลงทุน เราจึงมองเป็นบวกของตลาด โดยเฉพาะในส่วนที่สามารถตรวจในเรื่องการทำรายการ Naked Short ได้
- สัปดาห์หน้า มีหลักทรัพย์ขึ้นเครื่องหมาย “XD” ทั้งหมด 10 หลักทรัพย์ อาทิ SCC, SCGP, SONIC, SCGD เป็นต้น ควรระวังแรงขายหุ้นทั้งก่อนและหลัง “XD” ทั้งนี้ หากราคาหุ้นที่จะขึ้น “XD” ปรับตัวลงเท่ากับเงินปันผลจ่าย **จะมีผลต่อดัชนีฯ ราว 0.4 จุด**
- Event วันนี้ : PCE สหรัฐฯ



## ตลาดหุ้นไทยวันนี้

- คาดว่าตลาดหุ้นไทยจะปรับฐานต่อเนื่อง โดยมีการสลับกลุ่มการลงทุน
- กลุ่มธนาคารมีแรงบวก แต่ต้องระวังแรงขายทำกำไร
- มาตรการกระตุ้นเศรษฐกิจของรัฐบาลไทยยังไม่ส่งผลบวกมากพอ

## ตลาดหุ้นเอเชีย

- ตลาดหุ้นเอเชียมีแนวโน้มผันผวนจากความกังวลเรื่องสงครามการค้า โดยเฉพาะประเด็นการขึ้นภาษีของสหรัฐฯ

## ค่าเงิน, พันธบัตร และตลาดหุ้นสหรัฐฯ

- ตลาดหุ้นสหรัฐฯ ตกต่ำ โดย S&P 500 เข้าใกล้การปรับฐานที่แย่ที่สุดตั้งแต่ปี 2023
- ดอลลาร์อ่อนค่าลงหลังจากการประกาศขึ้นภาษีรถยนต์ของสหรัฐฯ
- เยนอ่อนค่ามากที่สุดในกลุ่ม G10
- นักกลยุทธ์จาก Bank of America คาดว่า ดอลลาร์อาจแข็งค่าในระยะสั้น แต่ระยะยาวจะอ่อนค่าลงเมื่อเทียบกับยูโร

## ข่าวที่เกี่ยวข้องกับทรัมป์

- บริษัทรถยนต์จากยุโรป เช่น Porsche และ Mercedes จะได้รับผลกระทบจากภาษีมากที่สุด
- Nomura ประเมินว่าภาษีตอบโต้ของทรัมป์จะมีผลกระทบต่อจีนน้อยมาก
- น้ำมันจากเวเนซุเอลาไหลเข้าสู่จีนอย่างต่อเนื่องขณะที่สหรัฐฯ เพิ่มแรงกดดันทางเศรษฐกิจ

## สถานการณ์ตะวันออกกลางและรัสเซีย-ยูเครน

- สหรัฐฯ พยายามควบคุมการลงทุนด้านโครงสร้างพื้นฐานและแร่ธาตุในยูเครน เพื่อควบคุมการเจรจาเกี่ยวกับพันธมิตรยุโรป
- รัฐมนตรีต่างประเทศของสหรัฐฯ ระบุว่า มีการเพิกถอนวีซ่าของผู้ที่ประท้วงการทหารของอิสราเอลในฉนวนกาซาไปแล้วกว่า 300 ราย

## ข่าวทั่วไป

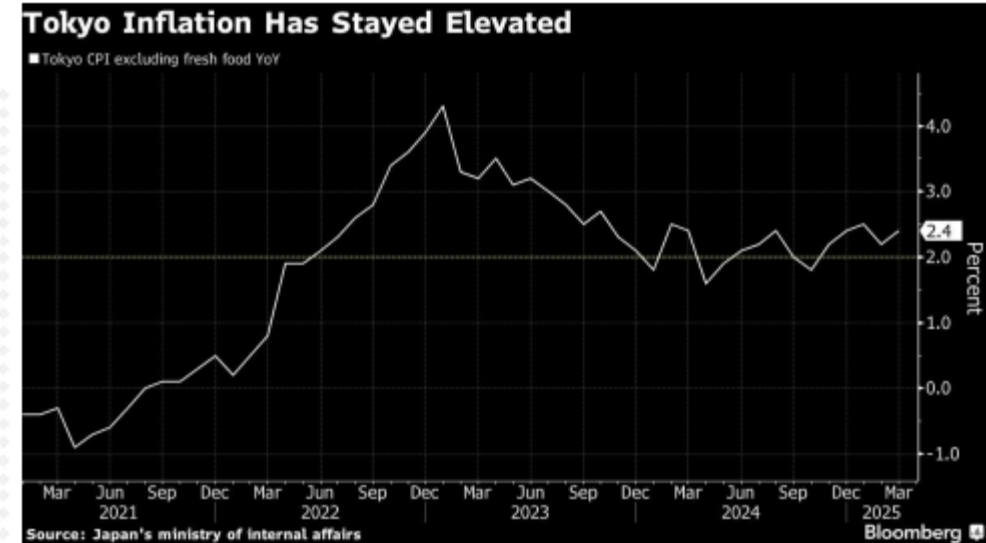
- ประธานธนาคารกลางสหรัฐฯ สาขาบอสตัน ระบุว่า การขึ้นภาษีจะทำให้อัตราเงินเฟ้อสูงขึ้นในระยะสั้น
- Wal-Mart de Mexico จะลงทุนเพิ่ม \$6 พันล้านในเม็กซิโกเพื่อย้ายสาขาและศูนย์โลจิสติกส์
- ราคาทองคำทำสถิติใหม่ที่ \$3,300 ต่อออนซ์ หลังจากตรึงปีประกาศขึ้นภาษีรถยนต์ทั้งหมด
- นักลงทุนต่างชาติขายหุ้นมาเลเซียต่อเนื่องเป็นวันที่ 29 เพราะกังวลเรื่องการควบคุมเทคโนโลยีขั้นสูงโดยสหรัฐฯ
- ราคาน้ำมันปาล์มพุ่งขึ้นจากราคาน้ำมันถั่วเหลืองและน้ำมันปิโตรเลียมที่แข็งแกร่ง
- Cnooc มีกำไรเพิ่มขึ้นจากการขุดเจาะน้ำมันและก๊าซที่เพิ่มมากขึ้น

## ข่าวไทย

- สำนักงานเศรษฐกิจอุตสาหกรรม จะเผยแพร่ข้อมูลการผลิตภาคอุตสาหกรรมประจำเดือน กุมภาพันธ์ เวลา 11.00 น. คาดว่าจะลดลง 1.6%
- นายกรัฐมนตรีแพทองธาร ชินวัตร เดินทางไปตรวจเยี่ยมนโยบายการท่องเที่ยวที่จังหวัดภูเก็ต เวลา 9.00 น.

โดยสรุป ตัวเลขเงินเฟ้อของโตเกียวในเดือนมีนาคมเป็นข้อมูลที่อาจสนับสนุนให้ธนาคารกลางญี่ปุ่นเดินหน้าปรับนโยบายการเงินให้กลับสู่ภาวะปกติ (policy normalization) ด้วยการขึ้นอัตราดอกเบี้ยต่อไปในอีกไม่กี่เดือนข้างหน้า

**เงินเฟ้อโตเกียวสูงเกินคาด หนุน BOJ เดินหน้าขึ้นดอกเบี้ย**  
บทสรุปนี้ชี้ให้เห็นว่าอัตราเงินเฟ้อผู้บริโภคในกรุงโตเกียวสำหรับเดือนมีนาคมนั้นสูงกว่าที่คาดการณ์ไว้ ประเด็นสำคัญมีดังนี้:



- อัตราเงินเฟ้อ:** ดัชนีราคาผู้บริโภคของโตเกียวในเดือนมีนาคมเพิ่มขึ้น 2.4% เมื่อเทียบกับช่วงเดียวกันของปีก่อนหน้า
- เทียบกับการคาดการณ์:** การเพิ่มขึ้น 2.4% นี้ สูงกว่าค่ากลางที่นักเศรษฐศาสตร์คาดการณ์ไว้ที่ 2.2%
- นัยสำคัญต่อ BOJ:** เนื่องจากข้อมูลเงินเฟ้อของโตเกียวมักถูกมองว่าเป็นตัวชี้วัดนำ (leading indicator) สำหรับแนวโน้มเงินเฟ้อทั่วประเทศญี่ปุ่น ตัวเลขที่สูงกว่าคาดนี้จึงบ่งชี้ว่าแรงกดดันด้านเงินเฟ้ออาจจะแข็งแกร่งกว่าที่เคยประเมินไว้
- ผลกระทบต่อนโยบาย:** สิ่งนี้สนับสนุนแนวโน้มที่ธนาคารกลางญี่ปุ่น (BOJ) อาจพิจารณาปรับขึ้นอัตราดอกเบี้ยเพิ่มเติมอีก หลังจากอาจมีการปรับเปลี่ยนนโยบายเบื้องต้น (เช่น การออกนอกนโยบายอัตราดอกเบี้ยติดลบ) โดย BOJ มีเป้าหมายเงินเฟ้อที่มั่นคงราว 2% และการที่เงินเฟ้อสูงกว่าเป้าหมายอย่างต่อเนื่องอาจเป็นเหตุผลให้ต้องปรับนโยบายให้เข้มงวดขึ้น
- การคาดการณ์จังหวะเวลา:** ข้อมูลนี้ทำให้เกิดการคาดการณ์ในหมู่นักเศรษฐศาสตร์เกี่ยวกับช่วงเวลาของการปรับขึ้นอัตราดอกเบี้ยครั้งต่อไป โดยบางส่วนคาดว่าอาจเกิดขึ้นได้เร็วที่สุดในเดือนพฤษภาคม ผู้ว่าการ BOJ น่าจะกำลังพิจารณาข้อมูลนี้ และข้อมูลเศรษฐกิจอื่นๆ อย่างใกล้ชิด เพื่อตัดสินใจเกี่ยวกับจังหวะเวลาที่เหมาะสมสำหรับการปรับนโยบายในอนาคต



## ASIA WEEK AHEAD: RBA to Hold, China PMIs, BOJ Tankan Price Cue

จับตาสัปดาห์หน้าของเอเชีย: RBA คงดอกเบี้ย, PMI จีน, และสัญญาณราคาจาก Tankan ของ BOJ

### สรุปประเด็นสำคัญ:

- ธนาคารกลางออสเตรเลีย (RBA) คาดว่าจะคงอัตราดอกเบี้ยในสัปดาห์นี้ตามข้อมูลการจ้างงานและเงินเฟ้อปัจจุบัน แต่อาจพิจารณาปรับลดอัตราดอกเบี้ยในการประชุมเดือนพฤษภาคมหลังผล CPI ไตรมาส 1
- ข้อมูล PMI เดือนมีนาคมของจีนอาจแสดงให้เห็นกิจกรรมการก่อสร้างที่ดีขึ้นเนื่องจากการสนับสนุนของรัฐบาลและสภาพอากาศที่ดีขึ้น โดยผลกระทบของมาตรการกระตุ้นเศรษฐกิจก่อนหน้านี้จะปรากฏในภาคการผลิตและบริการตั้งแต่เดือนเมษายน
- รายงาน Tankan ของธนาคารกลางญี่ปุ่นอาจบ่งชี้ว่าความไม่แน่นอนเกี่ยวกับภาษีศุลกากรของสหรัฐฯ ส่งผลกระทบต่อความเชื่อมั่นของผู้ผลิต ในขณะที่การท่องเที่ยวที่เฟื่องฟูช่วยหนุนภาคบริการ คาดว่าตัวชี้วัดราคาจะตอกย้ำว่าอัตราเงินเฟ้ออยู่ใกล้เป้าหมาย 2%
- คาดว่า CPI เดือนมีนาคมของเกาหลีใต้จะลดลงต่ำกว่าเป้าหมาย 2% ของธนาคารกลาง และจะมีการเปิดเผยตัวเลขการผลิตภาคอุตสาหกรรมและการค้าด้วย
- ผลผลิตภาคอุตสาหกรรมของญี่ปุ่นน่าจะฟื้นตัว โดยได้แรงหนุนจากความต้องการยานยนต์และเซมิคอนดักเตอร์ที่แข็งแกร่งขึ้น
- คาดว่าจะมีการเปิดเผยข้อมูล CPI จากปากีสถาน ฟิลิปปินส์ และไทยด้วยเช่นกัน



## Trump's 25% Tariff Hands China the Car Industry: David Fickling

กำแพงภาษี 25% ของทรัมป์ มอบอุตสาหกรรมรถยนต์ให้จีน: David Fickling

### Summary :

- กำแพงภาษี 25% สำหรับการนำเข้ารถยนต์ที่ประธานาธิบดีทรัมป์เสนอ คาดว่าจะสร้างความเสียหายอย่างรุนแรงต่อพันธมิตรสำคัญของสหรัฐฯ คือ ญี่ปุ่นและเกาหลีใต้ ซึ่งมีสัดส่วนการนำเข้ารถยนต์มายังสหรัฐฯ อย่างมีนัยสำคัญ และเป็นผู้เล่นหลักนอกประเทศจีนในตลาดแบตเตอรี่รถยนต์ไฟฟ้า (EV)
- กำแพงภาษีนี้เสี่ยงต่อการทำลายห่วงโซ่อุปทาน EV ที่กำลังเกิดขึ้นนอกประเทศจีน โดยเฉพาะอย่างยิ่งการสร้างความเสียหายให้กับผู้ผลิตแบตเตอรี่เกาหลีใต้และญี่ปุ่น (เช่น LG, Samsung, SK On, Panasonic) ในขณะที่พวกเขา กำลังลงทุนจำนวนมากในโรงงานผลิตแบตเตอรี่ในสหรัฐฯ
- ผู้ผลิตรถยนต์รายใหญ่ของสหรัฐฯ รวมถึง GM, Ford, Stellantis และ Tesla พึ่งพาพันธมิตรเกาหลีใต้และญี่ปุ่นเหล่านี้อย่างมากสำหรับความต้องการแบตเตอรี่ EV ของตน ซึ่งหมายความว่ากำแพงภาษีอาจเป็นอันตรายต่อกลยุทธ์การใช้พลังงานไฟฟ้าและความสามารถในการแข่งขันในอนาคตของพวกเขา
- นโยบายนี้คุกคามการลงทุนโดยตรงจากต่างประเทศมูลค่าหลายพันล้านดอลลาร์ที่ไหลเข้าสู่สหรัฐฯ โดยเฉพาะอย่างยิ่งการลงทุนที่สำคัญของบริษัทเกาหลีใต้ในโรงงานแบตเตอรี่ที่มุ่งส่งเสริมตำแหน่งงานการผลิตในอเมริกา ซึ่งเป็นการบ่อนทำลายความคิดริเริ่มอย่างการย้ายฐานการผลิตกลับประเทศ (reshoring) โดยตรง
- แบบอย่างในอดีต เช่น กำแพงภาษีเหล็ก อะลูมิเนียม และแผงโซลาร์เซลล์ ชี้ให้เห็นว่าข้อจำกัดทางการค้าดังกล่าวมักส่งผลเสียย้อนกลับ ทำให้ต้นทุนสูงขึ้นสำหรับอุตสาหกรรมในประเทศ เกิดมาตรการตอบโต้ และท้ายที่สุดทำให้สถานะของสหรัฐฯ อ่อนแอลง (ในกรณีนี้ คือการยอมให้อุตสาหกรรม EV ถูกครอบงำโดยจีนในระยะยาว)
- แม้ว่าอาจช่วยเพิ่มผลกำไรระยะสั้นให้กับผู้ผลิตรถยนต์แบบดั้งเดิมโดยการชะลอการเปลี่ยนผ่านไปสู่อีวี ที่มีค่าใช้จ่ายสูง แต่ผลกระทบระยะยาวของการทำลายห่วงโซ่อุปทาน EV ของพันธมิตร มีแนวโน้มที่จะตอกย้ำการครอบงำของจีนในอุตสาหกรรมยานยนต์โลกในอนาคต

Strategy Research



**กสท**

# สรุปสาระสำคัญ

## หลักการ พ.ร.ก. ที่เสนอปรับปรุง พ.ร.บ. หลักทรัพย์ฯ

- 01 การเพิ่มประสิทธิภาพการตรวจสอบและการกำกับดูแลการขายชอร์ต
- 02 การยกระดับการกำกับหน้าที่ของผู้ให้บริการที่เกี่ยวข้องกับตลาดทุน เพื่อเพิ่มความเข้มแข็งของบริษัทที่ออกหลักทรัพย์และบริษัทจดทะเบียน
- 03 การกำหนดสิทธิของผู้แทนผู้ถือหุ้นกู้ ให้ครอบคลุมถึงการดำเนินการแทนผู้ถือหุ้นกู้ในกระบวนการฟื้นฟูกิจการและล้มละลาย
- 04 การรายงานข้อมูลการก่อการผูกพันในหลักทรัพย์
- 05 การเพิ่มมาตรการทางกฎหมายเพื่อประโยชน์ในการยับยั้งความเสียหาย
- 06 การให้เจ้าหน้าที่ ก.ล.ต. เป็นพนักงานสอบสวนในคดี high impact

สำนักงานคณะกรรมการกำกับหลักทรัพย์และตลาดหลักทรัพย์ (ก.ล.ต.)

#infosec\_nao. ● secland.official ● @secland ● ThaiSEC\_News ● thaisec\_official ● ThaiSEC ● SEC Thailand ● www.sec.or.th ● 1207

สรุปสาระสำคัญหลักการ พ.ร.ก. ที่เสนอปรับปรุง พ.ร.บ. หลักทรัพย์ฯ

**กสท**

- 01 การเพิ่มประสิทธิภาพการตรวจสอบและการกำกับดูแลการขายชอร์ต
  - กำหนดห้ามผู้ลงทุนขายหลักทรัพย์จดทะเบียนโดยที่ยังไม่มีหลักทรัพย์นั้นอยู่ในครอบครอง (ขายชอร์ต) เว้นแต่เป็นไปตามหลักเกณฑ์ที่คณะกรรมการ ก.ล.ต. ประกาศกำหนดและกำหนดโทษหากมีการฝ่าฝืน
  - กำหนดหน้าที่ให้ Custodian และ Nominee Service รายงานข้อมูลผู้รับประโยชน์ที่แท้จริง ต่อ ก.ล.ต. และกำหนดโทษหากมีการฝ่าฝืน
- 04 การรายงานข้อมูลการก่อการผูกพันในหลักทรัพย์
  - กำหนดหน้าที่ในการรายงานข้อมูลการก่อการผูกพันในหลักทรัพย์ในจำนวนที่มีนัยสำคัญ ตามหลักเกณฑ์ที่คณะกรรมการ ก.ล.ต. ประกาศกำหนด และกำหนดโทษหากมีการฝ่าฝืน
  - กำหนดให้ ก.ล.ต. เปิดเผยแพร่รายงานการก่อการผูกพันต่อประชาชนเป็นการทั่วไป
- 05 การเพิ่มมาตรการทางกฎหมายเพื่อประโยชน์ในการยับยั้งความเสียหาย
  - เพิ่มมาตรการระงับยับยั้งการทำธุรกรรมของบริษัทจดทะเบียนที่มีเหตุอันควรสงสัยว่าจะย้ายถ่ายเทอร์พัสสิน เช่น การยับยั้งธุรกรรมตั้งแต่ขั้นตอนการตรวจสอบข้อมูลการทำความผิด หากพบข้อบ่งชี้ว่าบริษัทจดทะเบียนอาจร่วมทุจริตโครงการขนาดใหญ่หรือการเอื้อประโยชน์ให้กลุ่มผู้บริหาร เป็นต้น
- 06 การให้เจ้าหน้าที่ ก.ล.ต. เป็นพนักงานสอบสวนในคดี high impact
  - ให้ ก.ล.ต. มีพนักงานสอบสวน เพื่อทำหน้าที่ดำเนินการเกี่ยวกับคดี high impact
  - ให้พนักงานสอบสวนหรือเจ้าหน้าที่ตำรวจ หรือพนักงานสอบสวนคดีพิเศษหรือเจ้าหน้าที่คดีพิเศษมาสอบสวนคดี high impact ร่วมกับพนักงานสอบสวนของ ก.ล.ต. ได้
  - ให้ข้าราชการ เจ้าหน้าที่ หรือผู้ปฏิบัติงานอื่นใดในหน่วยงานของรัฐ มาปฏิบัติงานที่ ก.ล.ต. เป็นการชั่วคราว (Secondment) เพื่อประโยชน์ในการสืบสวนและสอบสวนคดี high impact

สำนักงานคณะกรรมการกำกับหลักทรัพย์และตลาดหลักทรัพย์ (ก.ล.ต.)

#infosec\_nao. ● secland.official ● @secland ● ThaiSEC\_News ● thaisec\_official ● ThaiSEC ● SEC Thailand ● www.sec.or.th ● 1207

# DAOL SEC

28 Mar 25

กรม. อนุมัติหลักการ ร่าง พ.ร.ก. แก้ไข พ.ร.บ. หลักทรัพย์ฯ เพื่อเพิ่มอำนาจ ก.ล.ต. ในการตรวจสอบ การปันหุ้น การขายชอร์ต และความโปร่งใสของตลาดทุน และมีมาตรการลงโทษที่เข้มงวดขึ้น .... **ข่าวนี้ช่วยฟื้นความเชื่อมั่นของนักลงทุน เราจึงมองเป็นบวกของตลาด โดยเฉพาะในส่วนที่สามารถตรวจในเรื่องการทำรายการ Naked Short ได้**

สรุปสาระสำคัญหลักการ พ.ร.ก. ที่เสนอปรับปรุง พ.ร.บ. หลักทรัพย์ฯ

**กสท**

- 02 การยกระดับการกำกับหน้าที่ของผู้ให้บริการที่เกี่ยวข้องกับตลาดทุน เพื่อเพิ่มความเข้มแข็งของบริษัทที่ออกหลักทรัพย์และบริษัทจดทะเบียน
  - เพิ่มอำนาจให้ ก.ล.ต. กำกับดูแลผู้ให้บริการที่เกี่ยวข้องกับตลาดทุน เช่น ผู้สอบบัญชี สำนักงานสอบบัญชี ที่ปรึกษาทางการเงิน ผู้ประเมินมูลค่าทรัพย์สิน และบริษัทจัดอันดับเครดิต
- 03 การกำหนดสิทธิของผู้แทนผู้ถือหุ้นกู้ ให้ครอบคลุมถึงการดำเนินการแทนผู้ถือหุ้นกู้ในกระบวนการฟื้นฟูกิจการและล้มละลาย
  - ให้ผู้แทนผู้ถือหุ้นกู้มีอำนาจหน้าที่ให้ครอบคลุมถึงการดำเนินการแทนผู้ถือหุ้นกู้ในกระบวนการฟื้นฟูกิจการ หรือล้มละลาย ในการขอรับชำระหนี้ และการดำเนินการอื่นใด ที่จำเป็น โดยไม่ตัดสิทธิผู้ถือหุ้นกู้ที่จะดำเนินการเอง
  - กำหนดขอบเขตอำนาจหน้าที่ของผู้แทนผู้ถือหุ้นกู้ในการดำเนินการในคดีฟื้นฟูกิจการหรือล้มละลายให้ชัดเจน

สำนักงานคณะกรรมการกำกับหลักทรัพย์และตลาดหลักทรัพย์ (ก.ล.ต.)

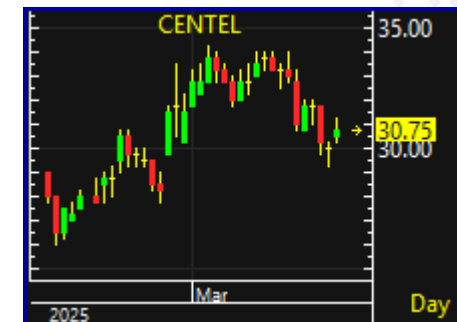
#infosec\_nao. ● secland.official ● @secland ● ThaiSEC\_News ● thaisec\_official ● ThaiSEC ● SEC Thailand ● www.sec.or.th ● 1207



# ร่าง พรบ.ธุรกิจสถานบันเทิงฯ ผ่านครม.แล้ว

28 Mar 25

- ครม.เห็นชอบ ร่าง พรบ.ธุรกิจสถานบันเทิงฯ : โดยมีการเพิ่มเติมเนื้อหาให้มีความชัดเจนขึ้นในหลายส่วน เช่น อำนาจของ กกก. , คุณสมบัติของคนที่เล่นกาสิโนที่ต้องมีเงินฝากประจำ 50 ล้านบาท, มาตรการป้องกันการฟอกเงิน, ขนาดพื้นที่ของกาสิโนไม่เกิน 10% , ใบอนุญาตอื่นๆที่เกี่ยวข้องกับผู้ที่ได้รับใบอนุญาตประกอบธุรกิจสถานบันเทิง เช่นใบอนุญาตก่อสร้าง หรือ ผู้ได้รับใบอนุญาตที่จัดให้มีกาสิโนเป็นสถานการเงินตามกฎหมายว่าด้วยการป้องกันและปราบปรามการฟอกเงิน รวมถึงห้ามการจ้างโฆษณาชักชวนให้ไปเล่นกาสิโน เป็นต้น โดยหลังจากนี้ เข้าสู่กระบวนการพิจารณาในสภาผู้แทนฯ ซึ่งอาจจะมีการแก้ไขตามวาระต่างๆ ได้
- ความเห็น เรามองว่าโครงการ Entertainment Complex ของรัฐบาลเป็นสิ่งจำเป็นในการเพิ่มความแข็งแกร่งของอุตสาหกรรมการท่องเที่ยว จากจุดเด่นเดิมในด้าน Natural Tourist attractions และ Cultural tourist attractions ไปสู่การสร้างจุดท่องเที่ยวที่เป็น Human-Made Attraction ซึ่งจะเป็นการแย่งชิงส่วนแบ่งการตลาดของกลุ่มนักท่องเที่ยวกลุ่มใหม่ เช่น กลุ่มนักท่องเที่ยวเชิงธุรกิจ MICE (Meeting, Incentives, Conferences, exhibitions) ซึ่งเป็นกลุ่มที่มีกำลังซื้อสูง และไม่ซ้ำกลับฐานนักท่องเที่ยวที่เข้ามาท่องเที่ยวในประเทศไทยในปัจจุบัน
- กลุ่มที่ได้ประโยชน์จากโครงการ Entertainment Complex จะแบ่งเป็น 2 ช่วง **กลุ่มที่ได้ประโยชน์ในช่วงการก่อสร้าง** ซึ่งจะเป็น **กลุ่มรับเหมาก่อสร้าง, วัสดุก่อสร้าง, สนาคาร์ และกลุ่มเช่าซื้อ** โดยเราชอบ SEAFCO, CK, STECON, SCC, SCCC\*, SCGD\*, DRT\*, Q-CON\*, MENA , SCB, BBL, EPG, THANI\*
- **กลุ่มที่ได้ประโยชน์หลังโครงการ Entertainment Complex เริ่มเปิดดำเนินงาน** คือ **กลุ่มโรงแรม และท่องเที่ยวกลุ่มค้าปลีก** โดยเราชอบ MINT, ERW, AOT, BA\*, AAV, CRC\*, CPN, AWC\*, CENTEL, CPALL



## #รายชื่อประเทศที่อาจอยู่ในกลุ่ม "Dirty 15"

คำว่า "Dirty 15" หมายถึงกลุ่มประเทศหรือคู่ค้าประมาณ 10-15 ราย ที่ถูกระบุว่ามีความไม่สมดุลทางการค้ากับสหรัฐฯ อย่างมีนัยสำคัญ หรือมีอุปสรรคทางการค้าที่สูง แม้ว่าจะยังไม่มี การเผยแพร่รายชื่ออย่างเป็นทางการที่ชัดเจนจากรัฐบาล แต่แหล่งข่าว เช่น Newsweek (อ้างอิงข้อมูลการขาดดุลการค้าสินค้าของสหรัฐฯ ปี 2024 จาก USTR) และนักวิเคราะห์ ชี้ไปที่ประเทศ/กลุ่มประเทศต่อไปนี้ว่าน่าจะเป็นเป้าหมายที่เป็นไปได้เนื่องจากการเกินดุลการค้าจำนวนมากกับสหรัฐฯ:

- |                            |                                  |
|----------------------------|----------------------------------|
| 1. จีน (China)             | 8. แคนาดา (Canada)               |
| 2. สหภาพยุโรป (EU)         | 9. อินเดีย (India)               |
| 3. เม็กซิโก (Mexico)       | 10. <b>ไทย (Thailand)</b>        |
| 4. เวียดนาม (Vietnam)      | 11. สวิตเซอร์แลนด์ (Switzerland) |
| 5. ไต้หวัน (Taiwan)        | 12. มาเลเซีย (Malaysia)          |
| 6. ญี่ปุ่น (Japan)         | 13. อินโดนีเซีย (Indonesia)      |
| 7. เกาหลีใต้ (South Korea) | 14. กัมพูชา (Cambodia)           |
|                            | 15. แอฟริกาใต้ (South Africa)    |

## #ผลกระทบต่อประเทศไทยจากภาษี

ประเทศไทยถูกรวมอยู่ในรายชื่อเป้าหมาย "Dirty 15" ที่อาจเป็นไปได้ ซึ่งอ้างถึงในรายงานล่าสุด เนื่องจากประเทศไทยเกินดุลการค้าสินค้ากับสหรัฐฯ

- ผลกระทบโดยตรง:** หากมีการนำมาตรการนี้มาใช้ตามที่อธิบายไว้ สินค้าไทยที่ส่งออกไปยังสหรัฐฯ จะต้องเผชิญกับภาษีนำเข้าใหม่หรือที่เพิ่มขึ้นจากสหรัฐฯ อัตราภาษีตามทฤษฎีจะขึ้นอยู่กับระดับภาษีและอุปสรรคอื่นๆ ที่ไทยใช้กับสินค้านำเข้าจากสหรัฐฯ
- ผลที่ตามมา:** สิ่งนี้จะทำให้สินค้าไทยมีราคาแพงขึ้นสำหรับผู้ซื้อในสหรัฐฯ ซึ่งอาจนำไปสู่ความต้องการสินค้าส่งออกจากไทยที่ลดลงในตลาดสหรัฐฯ ที่มีความสำคัญ
- ภาคส่วนที่ได้รับผลกระทบ:** อุตสาหกรรมที่พึ่งพาการส่งออกไปยังสหรัฐฯ เป็นอย่างมากจะมีความเปราะบางที่สุด ศูนย์วิจัยกสิกรไทย (K-Research) ได้เตือนโดยเฉพาะให้อุตสาหกรรมยานยนต์ไทยเตรียมพร้อมรับมือผลกระทบ ภาคส่วนอื่นๆ เช่น อิเล็กทรอนิกส์ ก็อาจได้รับผลกระทบอย่างมีนัยสำคัญเช่นกัน
- ประมาณการทางเศรษฐกิจ:** ศูนย์วิจัยกสิกรไทย (ตามรายงานของ Bangkok Post) ประเมินว่า หากสหรัฐฯ กำหนดภาษีตอบโต้ที่ 10% อาจลดการเติบโตของ GDP ไทยลง 0.3 จุดเปอร์เซ็นต์ในปี 2025 หากอัตราภาษีอยู่ที่ 25% ผลกระทบอาจเป็นการลด 0.6 จุดเปอร์เซ็นต์ ซึ่งอาจผลักดันให้การเติบโตทางเศรษฐกิจโดยรวมของไทยในปีนี้อาจต่ำกว่า 2.5% สิ่งนี้อาจทำให้การแข่งขันรุนแรงขึ้น กดดันราคา และส่งผลกระทบต่อส่งออกโดยรวม
- ความไม่แน่นอน:** ผลกระทบที่แท้จริงยังคงไม่แน่นอน เนื่องจากขึ้นอยู่กับรายละเอียดสุดท้ายของการนำไปปฏิบัติ อัตราภาษีตอบโต้ที่ใช้จริง สินค้าใดบ้างที่จะครอบคลุม และปฏิกริยาของไทยและประเทศอื่นๆ



# ข้อเสนอภาษีตอบโต้ (Reciprocal Tariffs) ต่อกลุ่มประเทศ "Dirty 15" โดยรัฐบาลทรัมป์

27-Mar-2025

สินค้า	มูลค่า : ล้านดอลลาร์สหรัฐ		อัตราการขยายตัว (%)		สัดส่วน (%)	
	ม.ค.-68	ก.พ.-68	ม.ค.-68	ก.พ.-68	ม.ค.-68	ก.พ.-68
เครื่องคอมพิวเตอร์ อุปกรณ์และส่วนประกอบ	944.95	1,007.59	42.60	35.32	19.78	20.93
ผลิตภัณฑ์ยาง	380.72	404.56	0.53	18.27	7.97	8.40
เครื่องปรับอากาศและส่วนประกอบ	265.78	285.82	77.85	92.78	5.56	5.94
เครื่องโทรสาร โทรศัพท์ อุปกรณ์และส่วนประกอบ	297.95	237.87	-11.49	3.61	6.24	4.94
หม้อแปลงไฟฟ้าและส่วนประกอบ	167.56	178.13	33.69	-13.34	3.51	3.70
เครื่องจักรกลและส่วนประกอบของเครื่องจักรกล	204.53	165.19	40.62	23.86	4.28	3.43
ัญมณีและเครื่องประดับ	299.72	159.54	36.42	41.12	6.27	3.31
รถยนต์ อุปกรณ์และส่วนประกอบ	158.90	151.79	27.36	11.83	3.33	3.15
อุปกรณ์กึ่งตัวนำ ทรานซิสเตอร์ และไดโอด	110.42	138.03	-43.34	-55.28	2.31	2.87
เครื่องใช้ไฟฟ้าและส่วนประกอบอื่น ๆ	129.68	128.71	-0.35	1.10	2.71	2.67
เหล็ก เหล็กกล้าและผลิตภัณฑ์	96.36	114.94	-5.65	5.39	2.02	2.39
แผงสวิชและแผงควบคุมกระแสไฟฟ้า	75.03	107.07	46.70	75.17	1.57	2.22
ผลิตภัณฑ์พลาสติก	97.64	100.29	38.15	31.26	2.04	2.08
สินค้าอุตสาหกรรมอื่น ๆ	75.13	89.14	15.23	31.16	1.57	1.85
อาหารสัตว์เลี้ยง	75.59	86.16	31.41	39.07	1.58	1.79
อาหารทะเลกระป๋องและแปรรูป	71.76	77.78	42.74	20.67	1.50	1.62
เครื่องนุ่งห่ม	69.82	76.09	21.68	31.92	1.46	1.58
ผลไม้กระป๋องและแปรรูป	62.70	72.82	35.78	53.54	1.31	1.51
เฟอร์นิเจอร์และชิ้นส่วน	57.22	65.51	32.92	44.47	1.20	1.36
เครื่องรับวิทยุ โทรทัศน์ และส่วนประกอบ	63.46	64.44	2.63	-8.74	1.33	1.34
ข้าว	86.43	63.87	45.48	-1.05	1.81	1.33
รถจักรยานยนต์และส่วนประกอบ	51.05	57.45	38.53	35.53	1.07	1.19

ที่มา: <https://tradereport.moc.go.th/th/stat/reportcomcodeexport03>

## #ใคร ที่อาจถูกกระทบจากมาตรการภาษีของสหรัฐฯ

### 1. ผู้ผลิตชิ้นส่วนยานยนต์:

- บริษัท สมบูรณ์ แอ็ดวานซ์ เทคโนโลยี จำกัด (มหาชน) (SAT)
- บริษัท อาปโก้ ไฮเทค จำกัด (มหาชน) (AH)



### 2. ผู้ผลิตชิ้นส่วนอิเล็กทรอนิกส์:

- บริษัท เดลต้า อิเล็กทรอนิกส์ (ประเทศไทย) จำกัด (มหาชน) (DELTA)
- บริษัท เคซีอี อิเล็กทรอนิกส์ จำกัด (มหาชน) (KCE)
- บริษัท ฮานา ไมโครอิเล็กทรอนิกส์ จำกัด (มหาชน) (HANA)



### 3. ผู้ผลิตยางและยางล้อ:

- บริษัท ศรีตรังแอโกลอินดัสทรี จำกัด (มหาชน) (STA)
- บริษัท ศรีตรังโกลฟส์ (ประเทศไทย) จำกัด (มหาชน) (STGT)



### 4. ผู้แปรรูปอาหาร (โดยเฉพาะอาหารทะเล):

- บริษัท ไทยยูเนียน กรุ๊ป จำกัด (มหาชน) (TU)
- บริษัท เจริญโภคภัณฑ์อาหาร จำกัด (มหาชน) (CPF)



### 5. ผู้ส่งออกัญมณีและเครื่องประดับ

### 6. ผู้ผลิตเฟอร์นิเจอร์

โดยสรุป แม้เราไม่สามารถระบุรายชื่อทุกบริษัทที่ได้รับผลกระทบได้ แต่บริษัทที่ดำเนินธุรกิจในการส่งออกหลักที่กล่าวมาข้างต้น โดยเฉพาะผู้เล่นรายใหญ่ เช่น DELTA, KCE, HANA, TU, STA/STGT, SAT, AH เป็นกลุ่มที่มีแนวโน้มสูงที่จะเผชิญกับผลกระทบทั้งทางตรงและทางอ้อมจากการดำเนินการทางภาษีที่สำคัญของสหรัฐฯ ที่พุ่งเป้าหมายการส่งออกของไทย

27 Mar 25

สำนักข่าวอินโฟเควสท์ (27 มี.ค. 68)--ประธานาธิบดีโดนัลด์ ทรัมป์ ผู้นำสหรัฐฯ ได้ลงนามในคำสั่งฝ่ายบริหารในวันพุธ (26 มี.ค.) เพื่อเรียกเก็บภาษีนำเข้ารถยนต์ โดยจะมีผลบังคับใช้ในวันที่ 2 เม.ย.

**"สิ่งที่เรากำลังจะทำคือการเรียกเก็บภาษีนำเข้าในอัตรา 25% สำหรับรถยนต์ทุกคันที่ไม่ได้ผลิตในสหรัฐฯ" ปรน.ทรัมป์ประกาศที่ห้องทำงานรูปไข่ในทำเนียบขาว "ก่อนหน้านี้เราเริ่มต้นด้วยการเรียกเก็บภาษี 2.5% ซึ่งภาษีจะถูกปรับขึ้นเป็น 25%"**

"เรากำลังลงนาม (คำสั่งฝ่ายบริหาร) ในวันนี้ คำสั่งนี้จะมีผลบังคับใช้ในวันที่ 2 เม.ย. เราจะเริ่มดำเนินการเก็บภาษีในวันที่ 3 เม.ย."

ในช่วงหลายสัปดาห์ที่ผ่านมา ปรน.ทรัมป์กล่าวว่า เขากำลังพิจารณาการเรียกเก็บภาษีนำเข้ารถยนต์ในอัตรา 25% จากปัจจุบันที่ระดับ 2.5% ซึ่งเป็นส่วนหนึ่งของความพยายามในการฟื้นฟูการผลิตภายในประเทศและดึงดูดการลงทุนเพิ่มเติมเข้ามาในสหรัฐอเมริกา

สำนักข่าวซินหัวรายงานว่า ปรน.ทรัมป์เชื่อว่า มาตรการภาษีศุลกากรจะทำให้บริษัทรถยนต์ย้ายฐานการผลิตกลับมายังสหรัฐฯ มากขึ้น ซึ่งจะสร้างรายได้ใหม่ให้กับรัฐบาล และช่วยลดหนี้สาธารณะของประเทศ

อย่างไรก็ตาม นักเศรษฐศาสตร์เตือนว่า มาตรการภาษีศุลกากรจะส่งผลให้ราคารถยนต์ปรับตัวสูงขึ้น และส่งผลกระทบต่อผู้บริโภคที่กำลังเผชิญกับราคาสินค้าที่สูงอยู่แล้ว

การประกาศเรียกเก็บภาษีนำเข้ารถยนต์ของปรน.ทรัมป์เกิดขึ้นก่อนที่เขาจะประกาศมาตรการภาษีศุลกากรตอบโต้ (Reciprocal Tariff) ในวันที่ 2 เม.ย. โดยมาตรการดังกล่าวมุ่งเป้าไปที่สินค้าจากประเทศต่าง ๆ ทั่วโลกที่เรียกเก็บภาษีนำเข้าสินค้าจากสหรัฐฯ

ทั้งนี้ ปรน.ทรัมป์เรียกวันดังกล่าวว่าเป็น "วันแห่งการปลดปล่อย" โดยเขาย้ำว่า สหรัฐฯ ถูกเอาเปรียบโดยประเทศพันธมิตรและคู่แข่งมาเป็นเวลาหลายปี

โดย รัตนา พงศ์ทวิช/กัลยาณี ชิวะพานิช

27 Mar 25

26 Mar 25

## ทรัมป์อนุมัติภาษี 'Secondary Tariff' 25% สำหรับประเทศที่ซื้อน้ำมันจากเวเนซุเอลา (2 เม.ย.)

Trump Authorizes 25% 'Secondary' Tariff on Venezuela Oil Buyers

- คำสั่งดังกล่าวให้อำนาจกระทรวงการต่างประเทศสหรัฐฯ ในการกำหนดภาษี 25% สำหรับสินค้าทุกประเภทที่นำเข้ามาถึงสหรัฐฯ จากประเทศที่นำเข้าน้ำมันจากเวเนซุเอลา โดยมาตรการนี้จะมีผลบังคับใช้ตั้งแต่วันที่ 2 เม.ย. 2025

27 Mar 25

## ทรัมป์เก็บภาษีนำเข้ารถยนต์ 25% เริ่มสัปดาห์หน้า (2 เม.ย.)

Trump Hits Auto Imports With 25% Tariff Starting Next Week

- ภาษีดังกล่าวจะครอบคลุมทั้งรถยนต์ที่ประกอบเสร็จสมบูรณ์และชิ้นส่วนสำคัญ เช่น เครื่องยนต์ ระบบส่งกำลัง และชิ้นส่วนอิเล็กทรอนิกส์ โดยคาดว่าจะสร้างรายได้ให้สหรัฐฯ ถึง 100,000 ล้านดอลลาร์ต่อปี

26 Mar 25

## ทรัมป์อาจบังคับใช้ภาษีนำเข้าทองแดงภายในไม่กี่สัปดาห์

Trump May Implement Copper Import Tariffs Within Weeks

- สหรัฐฯ อาจบังคับใช้ภาษีนำเข้าทองแดงภายในไม่กี่สัปดาห์ เร็วกว่ากำหนดเส้นตาย 270 วัน ทำให้ราคากองแดงพุ่งแตะระดับสูงสุด นักวิเคราะห์คาดการณ์ว่าภาษี 25% จะถูกบังคับใช้ภายในสิ้นปีนี้

27 Mar 25

## ทรัมป์เผยจะ 'ผ่อนปรน' แผนเก็บภาษีตอบโต้ (Reciprocal Tariff) ทุกประเทศ

Trump Says Reciprocal Tariff Plan on All Nations 'Lenient'

- ทรัมป์กล่าวว่าอัตราภาษีเหล่านี้จะต่ำกว่าที่คาดการณ์ไว้ และ "ในหลายกรณี ต่ำกว่าภาษีที่พวกเขาเก็บจากเรามากหลายทศวรรษ" และมีแผนจะเก็บภาษีไม้แปรรูปเพิ่มเติม



HG1 COMB Comdty 94 Suggested Charts 96 Actions G 1293129: Comex/LME/SHFE  
02/27/2023 - 03/26/2025 Local CCY  
1D 3D 1M 6M YTD 1Y 5Y Max Daily Table Add Data Edit Chart

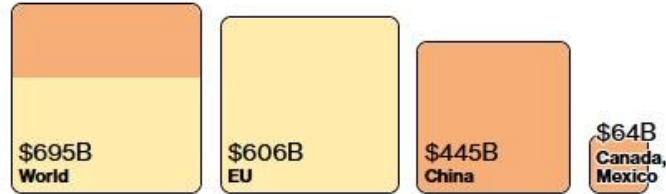
## New York Copper Vaults Above Other Price Benchmarks Tariff uncertainty creates enduring arbitrage opportunity



ทรมปี เล็งบังคับใช้ภาชนำเข้าทองแดงในไม่กี่สัปดาห์ข้างหน้า ซึ่งเรียกว่าคาคติจาก เดิมมีกำหนดจะบังคับใช้ในชวงปลายปี 2025 นักวิเคราะห์ประเมินว่าจะจัดเก็บที่อัตรา 25% สำหรับภาชนำเข้าทองแดง ... ข่าวนี ทำให้ราคาทองแดงพุ่งแตะระยะสูงสุดเป็น ประวัติการณ์ กระทบผู้ผลิตแผ่น PCB (KCE) และผู้ผลิตหม้อแปลงไฟฟ้า (TRT, AKR)



Total Impact on US: **Affected Trade** \$1,810B



# มาตรการภาษีนำเข้าที่รับ

**World**

Effective Date: 3/12/25

Goods Targeted: Steel, aluminum

Tariff Rate: 25%

**Tariff Impact on US**

Affected Trade	\$200B
Average Effective Tariff Rate	+1.1%
GDP	-0.2%
Inflation	+0.1%

**Bloomberg Economics Forecast**

Marginal impact on US. Canada exposed

Read more: [Trump Vows US Will Respond to Europe's Metal Tariff Retaliation](#) →

Unspecified	Timber and lumber	11/26/25
Unspecified	Copper	11/22/25
25%	Cars, chips, pharma	4/2/25
Unspecified	Undetermined goods	4/2/25
Unspecified	Food imports	4/2/25

**EU**

Effective Date: 4/2/25

Goods Targeted: All

Tariff Rate: 25%

**Tariff Impact on US**

Affected Trade	\$606B
Average Effective Tariff Rate	+4.6%
GDP	-0.7%
Inflation	+0.4%

**Bloomberg Economics Forecast**

Risks 70% cut in EU exports to the US – hitting 1.5% of EU GDP

**China**

Effective Date: 3/4/25

Goods Targeted: All

Tariff Rate: Another 10%

**Tariff Impact on US**

Affected Trade	\$445B
Average Effective Tariff Rate	+1.4%
GDP	-0.2%
Inflation	+0.1%

**Bloomberg Economics Forecast**

Overall, 20% tariff hike is close to twice Trade War I, risks 65% drop in China exports to US

Read more: [Trump Tariffs Spark China Retaliation on US Agricultural Exports](#) →

10% All 2/4/25

**Canada, Mexico**

Effective Date: 3/4/25

Goods Targeted: USMCA noncompliant goods from March 7 (all goods from March 4-6)

Tariff Rate: 25%; 10% for Canadian energy; and potash 10% from March 7 versus 25% before

**Tariff Impact on US**

Affected Trade	\$64B
Average Effective Tariff Rate	+0.5%
GDP	-0.1%
Inflation	0%

**Bloomberg Economics Forecast**

90% of imports from Mexico and close to 80% from Canada entered the US free of duty in 2024, of which about half as USMCA compliant. We expect most of the other half, as well as most Canadian crude oil, will be registered as compliant too.

Read more: [Trump Escalates Global Trade War, Sparking Tit-for-Tat Tariffs](#) →

25%	USMCA compliant goods, excluding potash and Canadian energy	11/22/25
10%	USMCA compliant potash, Canadian energy	11/22/25

**EU, UK, Canada**

Effective Date: 12/31/25

Goods Targeted: Undetermined

Tariff Rate: Unspecified vs digital taxes

**Bloomberg Economics Forecast**

Awaiting details

# รายชื่อหลักทรัพย์ขึ้นเครื่องหมาย “XD” 31มี.ค., 1-4 เม.ย. 68

28 Mar 25

Symbol	X-Date	Dividend (per Share)
SCGD	31/3/2025	0.1
SONIC	31/3/2025	0.0575
UP	31/3/2025	1.98
UPF	31/3/2025	1.2
SCGP	1/4/2025	0.3
JAPAN13	1/4/2025	-
SCC	2/4/2025	2.5
SMPC	4/4/2025	0.27
DBS19	4/4/2025	0.1477
TCOAT	4/4/2025	0.5

# รายชื่อหลักทรัพย์ขึ้นเครื่องหมาย “XD” 24-28 มี.ค. 68

Symbol	X-Date	Dividend (per Share)
KCE	24/3/2025	0.6
INETREIT	25/3/2025	0.0666
SYNTEC	25/3/2025	0.06
LEE	26/3/2025	0.12
Q-CON	27/3/2025	0.65
HONDA19	28/3/2025	0.0628
MITSU19	28/3/2025	0.0203
MUFG19	28/3/2025	0.0647
NINTENDO19	28/3/2025	0.1498
SMFG19	28/3/2025	0.1109
SONY80	28/3/2025	0.00223
TOYOTA80	28/3/2025	0.10885

# รายการหุ้นในตลาดที่กระทรวงการคลังถือครอง

DAOL SEC

14 Mar 25

8210529Z TB Equity Alert Settings

Kingdom of Thailand Ministry of Finance

Type Institution: Government Management Type Active

Historical View Periodicity Quarterly 2024 Q2 - 2025 Q1 Field Position

Group By None Show Asset Type All Currency USD Total Curr Mkt Val 24.6B Num of Holdings 13

Security	Ticker	Source	Position	Pos Chg	% Out	Curr MV↓	Curr MV C...	Filing Date
		All						All
1) PTT PCL	PTT TB	EXCH_SET	14,598,855,7...	0	51.11	11.82BLN	0	03/01/24
2) Airports of Thailand PCL	AOT TB	EXCH_SET	10,000,000,0...	0	70.00	11.81BLN	0	12/06/24
3) TMBThanachart Bank PCL Shares	TTB TB	EXCH_SET	11,364,282,0...	0	11.70	641.29MLN	0	03/05/25
4) Thailand Future Fund	TFFIF TB	EXCH_SET	457,000,000	0	10.00	83.47MLN	0	03/03/25
5) Don Muang Tollway PCL	DMT TB	EXCH_SET	261,350,000	0	22.13	79.17MLN	0	11/26/24
6) Bangchak Corp PCL Ordinary	BCP TB	EXCH_SET	65,543,767	0	4.76	69.59MLN	0	09/05/24
7) PTT Oil & Retail Business PCL	OR TB	EXCH_SET	153,349,808	0	1.28	48.28MLN	0	02/25/25
8) MCOT PCL	MCOT TB	EXCH_SET	452,134,022	0	65.80	45.12MLN	0	03/05/24
9) MFC Asset Management PCL	MFC TB	EXCH_SET	20,000,000	0	15.92	15.00MLN	0	04/29/24
10) Bound And Beyond PCL Ordinary	BEYOND TB	EXCH_SET	31,200,000	0	10.76	6.53MLN	0	03/14/24
11) Ratchaphruek Hospital PCL	RPH TB	EXCH_SET	14,700,000	0	2.74	2.36MLN	0	08/27/24
12) NEP Realty & Industry PCL	NEP TB	EXCH_SET	295,847,860	0	12.72	2.11MLN	0	03/13/24
13) Thai Group Holdings PCL	TGH TB	EXCH_SET	765,672	0	.10	291,078	0	03/20/24

Strategy Research



- LTF ที่ย้ายมา T-ESGX สามารถใช้สิทธิได้ทั้ง 500,000 บาท ไม่มี cap 30% ของเงินได้ แต่ใช้สิทธิสูงสุดได้ 300,000 บาท ในปีแรก และทยอยใช้สิทธิในปี 69-72 ได้ปีละ 50,000 บาท และทั้งหมดต้องถือ 5 ปี วันชนวน
- LTF ที่จะย้ายมา T-ESGX ต้องย้ายทั้งหมดทุกกอง โดยไม่กำหนดจำนวนเงิน เช่น มี 1 ล้านบาท ก็ต้องมาทั้ง 1 ล้านบาท และขายไม่ได้ทั้งหมดจนกว่าจะครบกำหนด 5 ปี ต้องโอนภายใน (2 พ.ค - 30 มิ.ย.68)
- LTF ที่มีสิทธิ ย้ายมา นักลงทุน ต้องห้ามทำรายการขายหรือสับเปลี่ยน ตั้งแต่วันที่ 12 เป็นต้นไป โดยรวมทุกกองทุนที่ถืออยู่ทั้งหมด และทั้งในส่วนที่เกิน 5 แสนบาทด้วย หากมีการขายออกมาก็จะไม่สามารถใช้สิทธิ 5 แสนบาท ต้องโยกไปใช้ กรณี เงินใหม่ 3 แสนบาท
- ใช้ระบบ Pay in kind คือ บลจ.ไม่ต้องขายหุ้นออกมา เพื่อสับเปลี่ยนจาก LTF ไป T-ESGX โดยให้นับมูลค่าหน่วยลงทุน ณ วันที่ทำการสับเปลี่ยน และเป็นตัวเลขเดียวกันกับที่ใช้ในการกรอกภาษีด้วย
- สามารถ ชำบบลจ.ได้ แต่บลจ. ต้องไปจัดการกันเอง
- กต.และสมาคม บลจ. จะออก App ให้ลค. สามารถเข้าไปดูหน่วยลงทุนทั้งหมดของนักลงทุนได้ ว่าอยู่ที่ไหนบ้าง(คล้ายๆ fund connect )เพื่อจะได้โยกกองทุน LTF ได้ทั้งหมดได้แบบไม่ตกหล่น
- ปี 68 ถ้าใช้สิทธิทุกโครงการ จะใช้สิทธิประโยชน์รวมได้เต็มที่ 9 แสนบาท
- SSF ไม่สามารถโยกมาเป็น T-ESGX
- ส่วนของเงินใหม่ที่ซื้อได้ 300,000 บาท และใช้สิทธิได้ไม่เกิน 30% ทาง กต.ไม่แนะนำให้ซื้อเกินสิทธิ เพราะส่วนที่ซื้อเกินสิทธิ เวลาขายแล้วเกิดกำไรต้องนำไปคำนวณภาษีเงินได้ด้วย

# สิทธิประโยชน์และเงื่อนไขการลดหย่อนภาษี กองทุนกลุ่ม Thai ESG



# DAOL SEC

การลดหย่อนภาษีกองทุนกลุ่ม Thai ESG ตามนโยบายการสนับสนุนสิทธิประโยชน์ทางภาษีของภาครัฐ ซึ่งกองทุน Thai ESGX แบ่งวงเงินลดหย่อนภาษีเป็น 2 ส่วน

## Thai ESGX (กองทุนที่จัดตั้งใหม่)



<p><b>สิทธิประโยชน์ทางภาษี</b></p> <p>การใช้สิทธิลดหย่อนภาษีต้องเป็นไปตามเงื่อนไขที่กรมสรรพากรกำหนด</p>	<p><b>Thai ESG ไม่เกิน 300,000 บาท/ปี</b></p> <p>ไม่เกิน 30% ของเงินได้พึงประเมิน สูงสุดไม่เกิน <b>300,000 บาท</b></p>	<p><b>วงเงินลดหย่อนที่ 1 สำหรับเงินใหม่</b> เฉพาะลงทุนในปี 2568 ไม่เกิน 300,000 บาท</p> <p>▶ ไม่เกิน 30% ของเงินได้พึงประเมินลดหย่อนสูงสุด <b>300,000 บาท</b></p> <p>▶ เปิดให้ลงทุนระยะเวลา 2 เดือน (คาดว่า 1 พ.ค. - 30 มิ.ย. 68)</p>	<p><b>วงเงินลดหย่อนที่ 2 สำหรับเงิน LTF เก่า*</b> เงินลงทุนใน LTF ณ วันที่ ครม. มีมติอนุมัติ รวม 5 ปี ไม่เกิน 500,000 บาท</p> <p>▶ ปีที่ 1 (2568) : สูงสุด <b>300,000 บาท</b></p> <p>▶ ปีที่ 2 - 5: สูงสุดปีละ 50,000 บาท</p> <p>▶ เปิดให้สับเปลี่ยนหน่วย LTF (ยกเว้น Class SSF) ไป Thai ESGX ในช่วงเวลา 2 เดือนเดียวกันกับวงที่ 1 (คาดว่า 1 พ.ค. - 30 มิ.ย. 68)</p> <p>▶ Pay in kind เข้ากอง Thai ESGX</p>
	<p><b>ระยะเวลาถือครอง</b></p> <p>≥ 5 ปี (วันชนวัน)</p>	<p>≥ 5 ปี (วันชนวัน นับแต่วันที่ลงทุน)</p>	<p>≥ 5 ปี (วันชนวัน นับแต่วันที่แจ้งสับเปลี่ยนหน่วยลงทุน)</p> <p>เงินลงทุนส่วนที่เกินกว่า 500,000 บาท ทั้งหมด* ต้องถือครองตามเงื่อนไขข้างต้นด้วย</p> <p>*หมายถึง เงินลงทุนทั้งหมดใน LTF ทุกกองทุน ทุก บลจ. (ยกเว้น Class SSF) ของผู้ถือหน่วยลงทุนรายนั้น ๆ</p>

ตั้งแต่ปี 2569 เงินลงทุนใหม่/เพิ่มเติมใน Thai ESGX จะใช้วงเงินลดหย่อนเดียวกับ Thai ESG

**เงื่อนไข** ผู้ถือหน่วยลงทุนที่ต้องการได้สิทธิประโยชน์ทางภาษีของ Thai ESGX ในส่วนของวงเงินลดหย่อนที่ 2 จะต้องใช้สิทธิสับเปลี่ยนหน่วย LTF ที่ตนถือครอง ณ วันที่ 11 มีนาคม 2568 ทั้งหมดไป Thai ESGX และต้องสับเปลี่ยนให้ครบทุกกอง **ทุก บลจ.** หากไม่ครบจะไม่สามารถใช้สิทธิประโยชน์ทางภาษีวงใหม่ได้

ข้อมูล ณ วันที่ 11 มี.ค. 68



**สรุปอีกที... หลังจากมี Thai ESGX จะใช้สิทธิลดหย่อนภาษี**  
**+ ด้านการออมและลงทุนได้ สูงสุดถึง 1.4 ล้านบาท**

ปีภาษี  
**2568**

**DAOL SEC**

ข้อมูล ณ วันที่ 11 มี.ค. 2568

**กองทุน Thai ESGX**

ไม่เกิน 30% ของเงินได้  
 พึ่งประเมินที่ต้อง  
 เสียภาษี และไม่เกิน

**300,000 บาท**



**เงินลงทุนใน LTF เดิม**  
 ที่สับเปลี่ยนมาลงทุนใน Thai ESGX

**NEW!**

สูงสุด

ปีที่ 1 (2568)

**300,000 บาท**

ปีที่ 2 – 5

สูงสุดปีละ

(2569 – 2572)\*

**50,000 บาท**

**สิทธิประโยชน์ทางภาษีเฉพาะผู้ลงทุน / สับเปลี่ยน LTF**

**คาดว่าจะตั้งแต่ 1 พ.ค. – 30 มิ.ย. 2568 เท่านั้น**

ทั้งนี้ การใช้สิทธิลดหย่อนภาษีเงินได้บุคคลธรรมดาต้องเป็นไปตามเงื่อนไขที่กรมสรรพากรกำหนด



**กองทุน Thai ESG**

ไม่เกิน 30% ของเงินได้  
 พึ่งประเมินที่ต้อง  
 เสียภาษี และไม่เกิน

**300,000 บาท**



เงินสะสม  
**กองทุนสำรอง**  
**เลี้ยงชีพ** ไม่เกิน 15%  
 ของค่าจ้าง  
 และไม่เกิน

**500,000 บาท**



หรือ

เงินสะสม **กองทุน กบข.**  
 และ **กองทุนสงเคราะห์**  
**ครูเอกชน**

ไม่เกิน

**500,000 บาท**



หรือ

เงินสะสม  
**กองทุนการออม**  
**แห่งชาติ (กอช.)**

ไม่เกิน

**30,000 บาท**



**เบี้ยประกันชีวิต**  
**แบบบำนาญ**  
 ไม่เกิน 15% ของเงินได้  
 พึ่งประเมินที่ต้องเสียภาษี  
 และไม่เกิน

**200,000 บาท**



**กองทุน RMF**  
 ไม่เกิน 30%  
 ของเงินได้พึงประเมิน  
 ที่ต้องเสียภาษี  
 และไม่เกิน

**500,000 บาท**



**รวมทั้งหมด**  
**ต้องไม่เกิน**

**500,000 บาท**



\* วงเงินลดหย่อนจากการลงทุนในช่วงระยะเวลา 2 เดือน ที่กำหนดในปี 2568  
 จะเป็นวงเงินสิทธิประโยชน์ทางภาษีแยกจากการลงทุนในกองทุน Thai ESG ปกติ  
 ทั้งนี้ ตั้งแต่ปี 2569 เป็นต้นไป Thai ESG และ Thai ESGX จะใช้วงเงินลดหย่อนเดียวกัน



## 242 Stocks สำหรับกองทุน Thai ESG และ Thai ESGX

รายชื่อหุ้นที่ยั่งยืน (SET ESG Ratings)  
และหุ้นไทยที่มีการเปิดเผยข้อมูลก๊าซเรือนกระจก

AAA 56 บริษัท					AA 80 บริษัท					A 71 บริษัท				
ACE	AJ	AMATA	BANPU	BAY	ADB	ADVANC	AKP	AMATAV	AP	AH	ALLA	AOT	ASK	BDMS
BBL	BCPG	BEM	BGC	BGRIM	ASW	AWC	BAM	BBI	BCH	CFRESH	CHASE	CM	COLOR	DELTA
BKIH	BPP	BTG	CENTEL	CKP	BJC	BLA	BRI	BTS	CBG	GCAP	HARN	ICHI	ILINK	IRC
CPALL	CPF	CPN	DITTO	GPSC	CK	COM7	CPAXT**	CRC	DMT	IT	ITEL	JMART	JTS	KCE
GULF	IVL	KBANK	KTB	KTC	DRT	EASTW	EGCO	EPG	ETC	KCG	KUMWEL	LHFG	LOXLEY	MBK
M-CHAI	MC	MFEC	MTC	NOBLE	FPI	FPT	GLOBAL	GUNKUL	HANA	MEGA	MFC	MODERN	MOONG	MOSHI
OR	ORI	PB	PR9	PTT	HENG	HMPRO	HTC	III	ILM	MSC	NER	NVD**	PCC	PCSGH
PTTGC	RATCH	SABINA	SCC	SCGP	INTUCH	KKP	LH	MAJOR	MINT	PHOL	PM	RBF	RS	SAK
SIRI	SJWD	STA	STGT	TEGH	MTI	NRF**	NYT	OSP	PLANB	SAPPE	SCGD	SELIC	SFLEX	SGC
TFMAMA	THCOM	TISCO	TMT	TOP	PPS	PSH	PSL	PTTEP**	QTC	SICT	SITHAI	SNC	SNNP	SPALI
TPBI	TIPIP	TTB	TVO	WHA	S	S&J	SAT	SAWAD	SC	SPI	SSSC	TGE	THIP	THREL
WHAUP					SCB	SCCC	SCG	SGP	SHR	TKS	TLI	TOA	TOG	TPCS
					SMPC	SNP	SSP	STECON	SUTHA	TQM	TSC	TSTH	TTCL	TU
					SVOA	SYNEX	TASCO	TCAP	TFG	TWPC	UAC	UBE	VIH	WACOAL
					TGH	THANI	TPAC	TPIPL	TRUBB	XO				
					TTA	TTW	VGI	WICE	ZEN					
BBB 21 บริษัท					GHG Non-ratings 14 บริษัท									
AKR	BA	BLC	DEMCO	GABLE	AYUD	BCP	CHG	CPNREIT	ERW					
INSET	JMT	MICRO	PDJ	PRIME	GLAND	METCO	PPP	RCL	SUSCO					
Q-CON	QLT	SENA	SKR	SO	TIDLOR	TMI	TRP	TRUE						
SUN	SYMC	THANA	UPF	UPOIC										
VIBHA														

หมายเหตุ: \*\*ผู้ถือ SET ESG Ratings ควรตรวจสอบข้อมูลในระดับต้นสังกัดก่อน สืบค้น หรือส่งผลกระทบต่อข้อมูลการประเมิน  
Remark: \*\*SET ESG Ratings users are advised to review additional information regarding the company's environmental, social, or governance factors.

ข้อมูล ณ วันที่ 27 ก.พ. 2568



## 242 Stocks สำหรับกองทุน Thai ESG และ Thai ESGX

### SET ESG Ratings 4 ระดับ



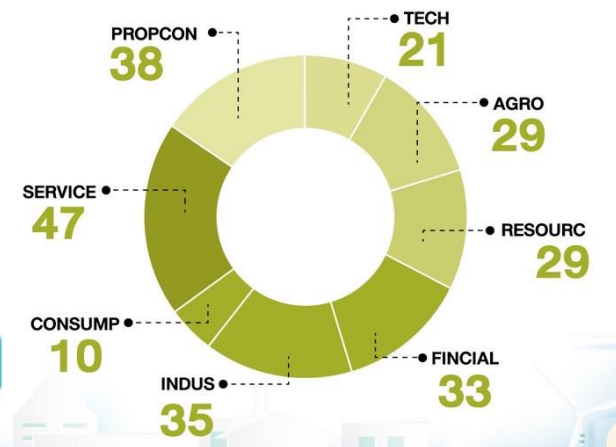
### หุ้นที่เปิดเผยข้อมูลก๊าซเรือนกระจก\*



\*ในจำนวนบริษัทที่เปิดเผยข้อมูลก๊าซเรือนกระจก และรวมอยู่ใน SET ESG Ratings แล้ว

ข้อมูลปรากฏในเอกสารฉบับนี้จัดทำโดยมีวัตถุประสงค์เพื่อเป็นการให้ข้อมูลเบื้องต้น มิใช่การให้คำแนะนำด้านการลงทุนหรือความเคลื่อนไหวด้านกฎหมาย ตลาดหลักทรัพย์แห่งประเทศไทยมีมติให้การรับรองในความถูกต้องของข้อมูลหรือเรื่องของการใช้งานข้อมูลของระบบของวัตถุประสงค์ รวมทั้งเป็นผลิตภัณฑ์ของความเสี่ยงหลาย ๆ ที่เกิดขึ้น อันเนื่องมาจากการนำข้อมูลในส่วนนี้ไปใช้หรือที่บุคคลไปใช้หรืออ้างหรือเผยแพร่โดยไม่ได้รับอนุญาต ตลาดหลักทรัพย์แห่งประเทศไทยขอสงวนสิทธิ์ในการเปลี่ยนแปลง สหพันธ์ข้อมูลไม่รับผิดชอบต่อความเสียหายที่เกิดจากการใช้ข้อมูล SET ESG Ratings ตามลักษณะที่ปรากฏ

### Thai ESG Stocks ตามกลุ่มอุตสาหกรรม



มองมุมต่าง: อย่า Panic ขายทิ้ง! หุ้นไม่มี ESG Rating ย้ายจาก LTF เข้า Thai ESGX ได้เลย

สำนักข่าวอินโฟเควสท์ (12 มี.ค. 68)--ความกังวลในตลาดหุ้นที่กดดันตลาดหุ้นไทยร่วงในเช้าวันนี้ ส่วนหนึ่งเกี่ยวข้องกับ การเปลี่ยนจากกองทุน LTF ไปสู่กองทุน Thai ESGX ที่รัฐบาลเพิ่งประกาศให้สามารถโยกกองทุนไปเมื่อวานนี้ (11 มี.ค.)

โดยเฉพาะข้อสังเกตประเด็นที่ว่าอาจมีหุ้นในกลุ่ม SET100 อาทิเช่น หุ้น TRUE, BCP, IRPC, ERW ฯลฯ ที่ไม่มี ESG Rating ทำให้นักลงทุนบางส่วน กังวลว่าอาจจะต้องมีความจำเป็นที่ต้องถูกขายหุ้นที่ไม่มี ESG Rating เหล่านี้ออก

เนื่องจากในอดีตกองทุน LTF สามารถถือหุ้นเหล่านี้ได้ โดยไม่ติดเงื่อนไขการมี ESG Rating แต่หากการย้ายมาใน กองทุน Thai ESGX อาจมีข้อจำกัดมากกว่า

แต่ในเงื่อนไขของกองทุน Thai ESGX นั้น ไม่จำเป็นต้องลงทุนเฉพาะหุ้นที่มี ESG Rating ครบทั้งหมด 100% เพราะมีข้อกำหนดว่าอย่างน้อย 80% ของพอร์ตการลงทุนใน Thai ESGX ต้องเป็นหุ้นหรือสินทรัพย์ที่มี ESG Rating จากการชี้แจงของสำนักงานคณะกรรมการกำกับหลักทรัพย์และตลาดหลักทรัพย์ (ก.ล.ต.) ระบุว่าประเภทสินทรัพย์ที่ Thai ESGX ต้องลงทุนในสัดส่วนไม่น้อยกว่า 80% ของ NAV ประกอบด้วย

- (1) หุ้นกลุ่มความยั่งยืนใน SET หรือ mai ไม่น้อยกว่า 65% ของ NAV
- (2) ตราสารหนี้ในกลุ่มความยั่งยืน
- (3) โทเคนดิจิทัลเพื่อส่งเสริมความยั่งยืน

ส่วนอีก 20% ได้รับการอธิบายจากผู้จัดการกองทุนว่าสามารถเป็นหุ้นที่ไม่ได้มี ESG Rating ได้

ในปัจจุบัน หุ้นในกลุ่ม SET100 ที่ไม่มี ESG Rating มีอยู่ประมาณ 20% หรือน้อยกว่านั้น นั้นแปลว่า ยังมีความยืดหยุ่นอยู่พอสมควรในการจัดพอร์ตของกองทุน TESGX และอาจไม่จำเป็นต้องเทขายหุ้นที่ไม่มี ESG Rating หันที่อย่างทีหลายคนกังวล ติดี ภัทรยลรดี

โดย ศศิธร ชีมาภรณ์

--Download: A037EC6A17452A1B3520A588F7891A82.png--



# กลยุทธ์ลงทุนโดย DAOL

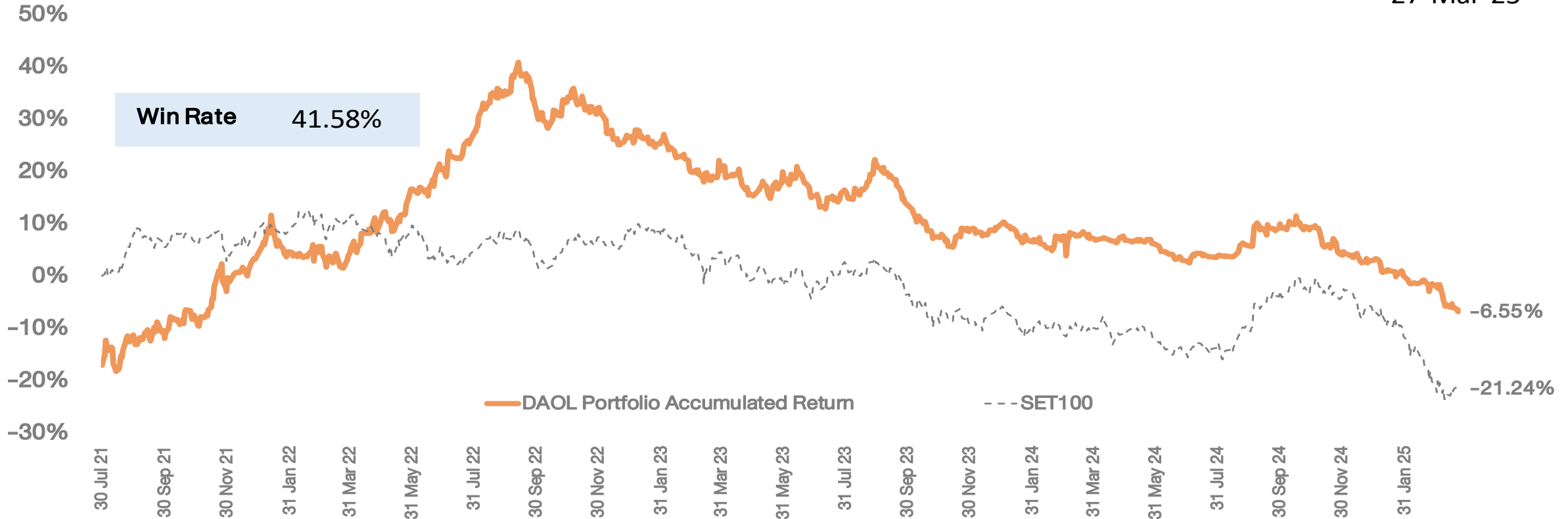




## DAOL Portfolio Accumulated Return

27-Mar-25

DAOL Portfolio Accumulated Return



\*หมายเหตุ: มูลค่าเริ่มต้นของพอร์ต ณ วันที่ 30 ก.ค. 64 อิงจากมูลค่าพอร์ต Skynet จากนั้นปรับวิธีการซื้อขายโดยใช้ราคาเปิด (ATO) ของทั้งการซื้อและขายเพื่อให้การ Action เป็นไปตามกลยุทธ์ที่วางไว้มากที่สุด

27/3/2025 0:00		Market Price							
DAOL Portfolio	SECTOR	%Hold	Cost	Vol	Cost Value	CLOSE	Market Value	Gain/Loss	%Gain/Loss
TTB	BANK	10%	1.90	50,735	96,396	2.00	101,469.55	5,073.48	5.26%
PTT	ENERG	10%	32.25	2,908	93,783	32.50	94,509.75	727.00	0.78%
SET						1187.9			
Total		20%			190,179		195,979	5,800	
CASH		80%					738,539		
Total Portfolio							934,518		-6.55%



## กลยุทธ์

- ตลาดยังอยู่ในช่วงของการปรับฐาน แนวรับสำคัญ 1173 และ 1157 จุด นักลงทุนส่วนใหญ่รอดู **มาตรการค้ำเศรษฐกิจ** และการร่วงลงของหุ้นค้าปลีก อาจเป็นสัญญาณลบทางเศรษฐกิจได้อย่างหนึ่ง ..... กลยุทธ์ wait & see รอซื้อหุ้นพื้นฐานดี เมื่อตลาดเริ่มกลับตัว



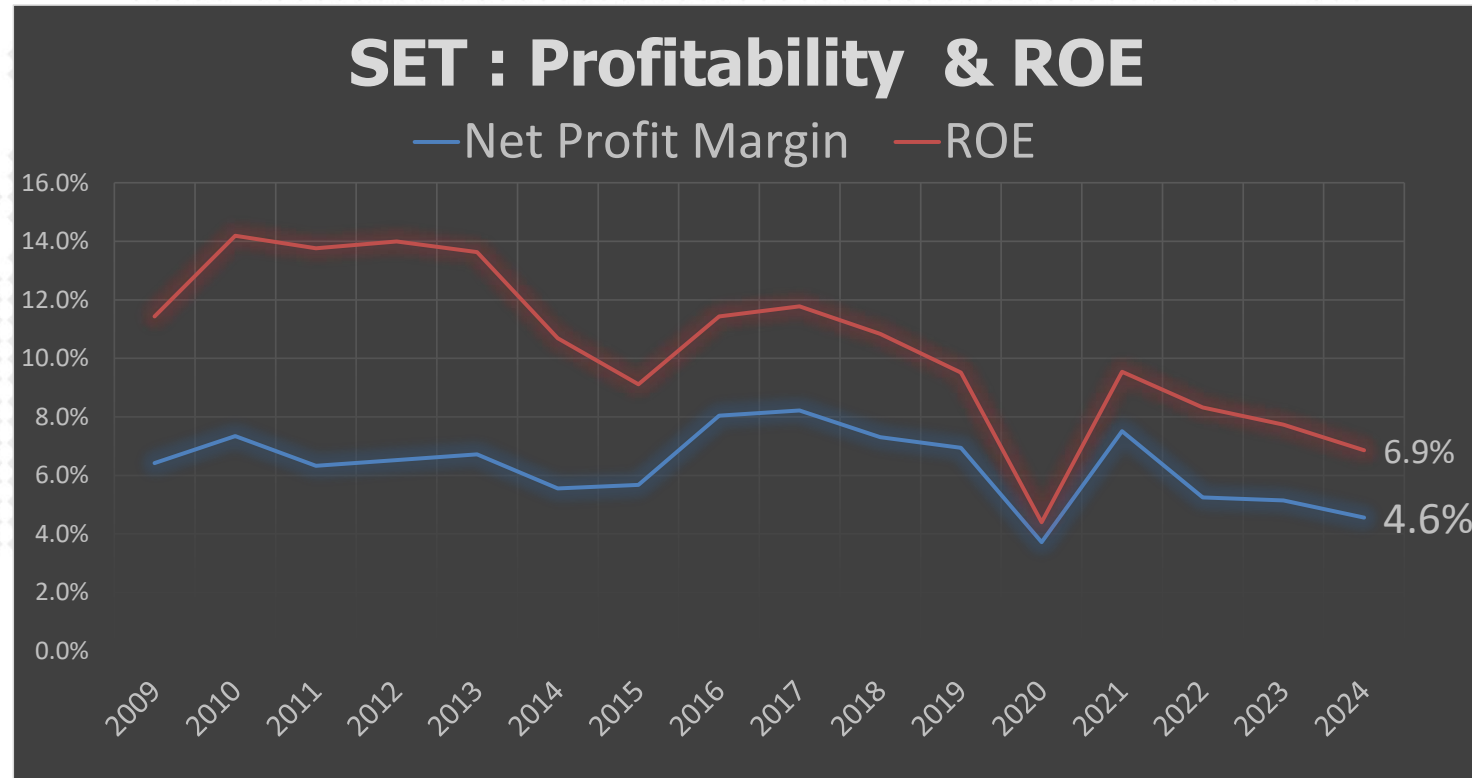
## พอร์ตหุ้น DAOL

- หุ้นในพอร์ตวันนี้ เรานำ **SCB** กลับเข้ามาอีกครั้ง
- หุ้นในพอร์ต SCB(10%), PTT\*(10%), TTB(10%)



## หุ้นในตลาดวันนี้ ถ้าจัดชั้นตามผลกระทบที่กล่าวไป จัดเป็น 3 กลุ่ม

- กลุ่มที่แข็งแกร่ง และอุตสาหกรรมดีอยู่แล้ว เช่น ธนาคาร
- กลุ่มที่บาดเจ็บแล้วยังไม่ฟื้น อาทิ Commodity , ที่อยู่อาศัย
- กลุ่มที่เจ็บหนักฟื้นยาก หรือ มีความผิดปกติที่ตัวธุรกิจ หรือมีการสร้างราคา(ที่เกินจริง)



หมายเหตุ : ข้อมูลปี 2024 บริษัทยังนำเสนอทำไรไม่ครบ

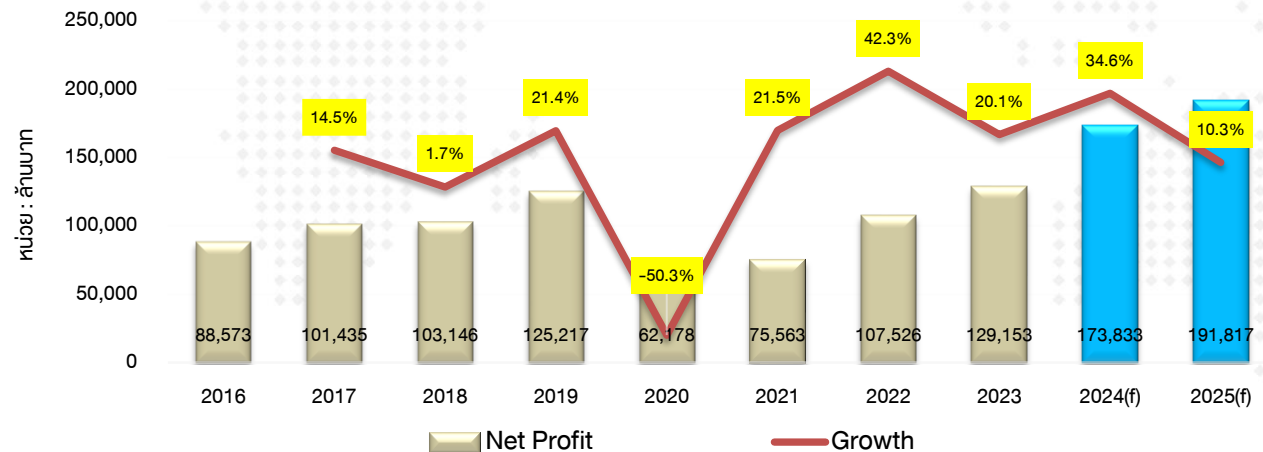
# คาดการณ์ Winner of Winner 2025

## WINNER '25

- ADVANC
- BDMS
- CPALL
- CPAXT
- CPN
- CRC
- GULF
- MINT
- MTC
- PLANB
- SAWAD
- WHA

	2024 (A and F) select		24 & avg(2017-18)	Check >มี ข้อมูล	Sector (โฟลว์ searching)	2025 > 2024	มีนักวิเคราะห์ เขียน	Avg D Val Traded 5D:D-5	EBITDA(q)
<b>ADVANC</b>	35,075.4	Y	17.4%	OK	Information & Communication Te	10.4%	25	2,885,067,776	28,527
<b>BDMS</b>	15,987.0	Y	64.8%	OK	Health Care Services	7.8%	30	1,704,336,384	6,919
<b>CPALL</b>	25,345.8	Y	24.1%	OK	Commerce	9.8%	31	4,333,981,184	23,865
<b>CPAXT</b>	10,569.1	Y	74.4%	OK	Commerce	20.5%	22	271,949,504	10,819
<b>CPN</b>	16,729.0	Y	35.0%	OK	Property Development	5.7%	24	733,201,216	8,033
<b>CRC</b>	8,136.3	Y	31.7%	OK	Commerce	17.9%	23	473,306,496	8,405
<b>GULF</b>	18,170.3	Y	460.9%	OK	Energy & Utilities	21.3%	18	1,606,318,976	6,667
<b>MINT</b>	7,750.2	Y	56.2%	OK	Tourism & Leisure	20.6%	26	611,072,768	15,945
<b>MTC</b>	5,867.3	Y	88.8%	OK	Finance & Securities	17.2%	25	462,905,504	4,002
<b>PLANB</b>	1,050.4	Y	91.5%	OK	Media & Publishing	11.2%	11	77,905,304	1,123
<b>SAWAD</b>	5,052.0	Y	85.9%	OK	Finance & Securities	7.4%	24	530,314,304	2,758
<b>WHA</b>	4,359.4	Y	41.2%	OK	Property Development	18.9%	22	1,094,130,560	2,211

## Winner 2025





# TECHNICAL VIEW

28 March 2025 # 061

# DAOL SEC

## SET : แกว่งตัวออกข้างในกรอบแคบ

แนวรับ 1180-1183

แนวต้าน 1193-1198

### KTC

### CCET

แนวรับ 45.75-46.50

แนวรับ 6.30-6.50

แนวต้าน 47.50-48.50

แนวต้าน 6.70-7.00

Cut Loss < 45.00

Cut Loss < 6.15

## SET50 Index Futures

S50M25

แนวโน้ม : แกว่งตัวผันผวนในกรอบจำกัด

กลยุทธ์

ไม่มีสถานะ : Trading 747-754

สถานะ Long : ปิด หากหลุด 744

สถานะ Short : ถือ หากหลุด 744

แนวรับ 747, 744, 740

แนวต้าน 754, 758, 762

**Analyst:** Phannapa Kemasurat (Reg. no. 060110)

**Disclaimer:** บทวิเคราะห์ฉบับนี้จัดทำขึ้นโดยบริษัทหลักทรัพย์ ดาโอ (ประเทศไทย) จำกัด (มหาชน) มีวัตถุประสงค์เพื่อนำเสนอและเผยแพร่บทวิเคราะห์ให้เป็นข้อมูลประกอบการตัดสินใจของนักลงทุนทั่วไป โดยจัดทำขึ้นบนพื้นฐานของข้อมูลที่ได้เปิดเผยต่อสาธารณชนอันเชื่อถือได้ และมีได้มีเจตนาเชิญชวนหรือชี้แนะให้ซื้อหรือขายหลักทรัพย์แต่อย่างใด ดังนั้นบริษัทหลักทรัพย์ ดาโอ (ประเทศไทย) จำกัด (มหาชน) จะไม่รับผิดชอบต่อความเสียหายใดๆ ที่เกิดขึ้นจากการใช้บทวิเคราะห์ฉบับนี้ทั้งทางตรงและทางอ้อม และขอให้นักลงทุนใช้ดุลพินิจพิจารณาอย่างรอบคอบก่อนการตัดสินใจลงทุน





# CASH BALANCE

# DAOL SEC

28 March 2025

หลักทรัพย์ที่คาดว่าจะติด Cash Balance ตามเกณฑ์การ  
คำนวณโดยใช้ข้อมูลวันที่ 21-27 มี.ค. 68

No.	Stock	PE (เท่า)	มูลค่าการซื้อขาย (ลบ.)	1-Week Turnover (%)
SET :	-	-	-	-
MAI :	-	-	-	-

### เกณฑ์การคำนวณ Cash Balance

1. P/E > 40 เท่า
2. ปริมาณการซื้อขาย SET > 500 ลบ./สัปดาห์ // MAI > 400 ลบ./สัปดาห์
3. 1 Week-Turnover > 40%

**Disclaimer:** บทวิเคราะห์ฉบับนี้จัดทำขึ้นโดยบริษัทหลักทรัพย์ ดาโอ (ประเทศไทย) จำกัด (มหาชน) มีวัตถุประสงค์เพื่อนำเสนอและเผยแพร่บทวิเคราะห์ให้เป็นข้อมูลประกอบการตัดสินใจของนักลงทุน  
ลงทุนทั่วไปโดยจัดทำขึ้นบนพื้นฐานของข้อมูลที่ได้เปิดเผยต่อสาธารณชนอันเชื่อถือได้ และมีได้มีจุดสนใจหรือชี้แนะให้ซื้อหรือขายหลักทรัพย์แต่อย่างใด ดังนั้น บริษัทหลักทรัพย์ ดาโอ (ประเทศไทย) จำกัด (มหาชน) จะไม่รับผิดชอบต่อความเสียหายใดๆ ที่เกิดขึ้นจากการใช้บทวิเคราะห์ฉบับนี้ทั้งทางตรงและทางอ้อม และขอให้นักลงทุนใช้ดุลพินิจพิจารณาอย่างรอบคอบก่อนการตัดสินใจลงทุน

หลักทรัพย์ที่ติด Cash Balance

หลักทรัพย์	เริ่มต้น – สิ้นสุด
* MONO	17 มี.ค. 68- 4 เม.ย. 68

### หมายเหตุ

- \* ระดับ 1 : ให้ซื้อด้วยการวางเงินสด 100% ก่อนซื้อ (บัญชี Cash Balance)  
+ **ห้ามคำนวณวงเงินซื้อขาย**
- \*\* ระดับ 2 : ให้ซื้อด้วยการวางเงินสด 100% ก่อนซื้อ (บัญชี Cash Balance)  
+ ห้ามคำนวณวงเงินซื้อขาย + **ห้าม Net Settlement**
- \*\*\* ระดับ 3 : ให้ซื้อด้วยการวางเงินสด 100% ก่อนซื้อ (บัญชี Cash Balance)  
+ ห้ามคำนวณวงเงินซื้อขาย + ห้าม Net Settlement + **ห้ามซื้อขายชั่วคราว 1 วันทำการ**

## News Comment

( + ) หุ่นที่เกี่ยวข้องหรืออาจได้ประโยชน์จาก Entertainment Complex

( 0 ) Tourism (Neutral) เกี่ยวไทยคนละครั้ง ใช้ลดค่าตัวเครื่องบินไม่ได้ รัฐหนุนสูงสุด 3,000 บาทต่อคืน

## Company Update

( + ) SFLEX (ซื้อ/เป้า 4.80 บาท) ปี 2025E ดีต่อเนื่อง ตามคำสั่งซื้อเพิ่มขึ้น และ JV เติบโตดี

( 0 ) Energy (Neutral) พลังงานต้นน้ำและปลายน้ำทรงตัว; GRM อ่อนแอแต่ น่าจะผ่านจุดต่ำสุดแล้ว



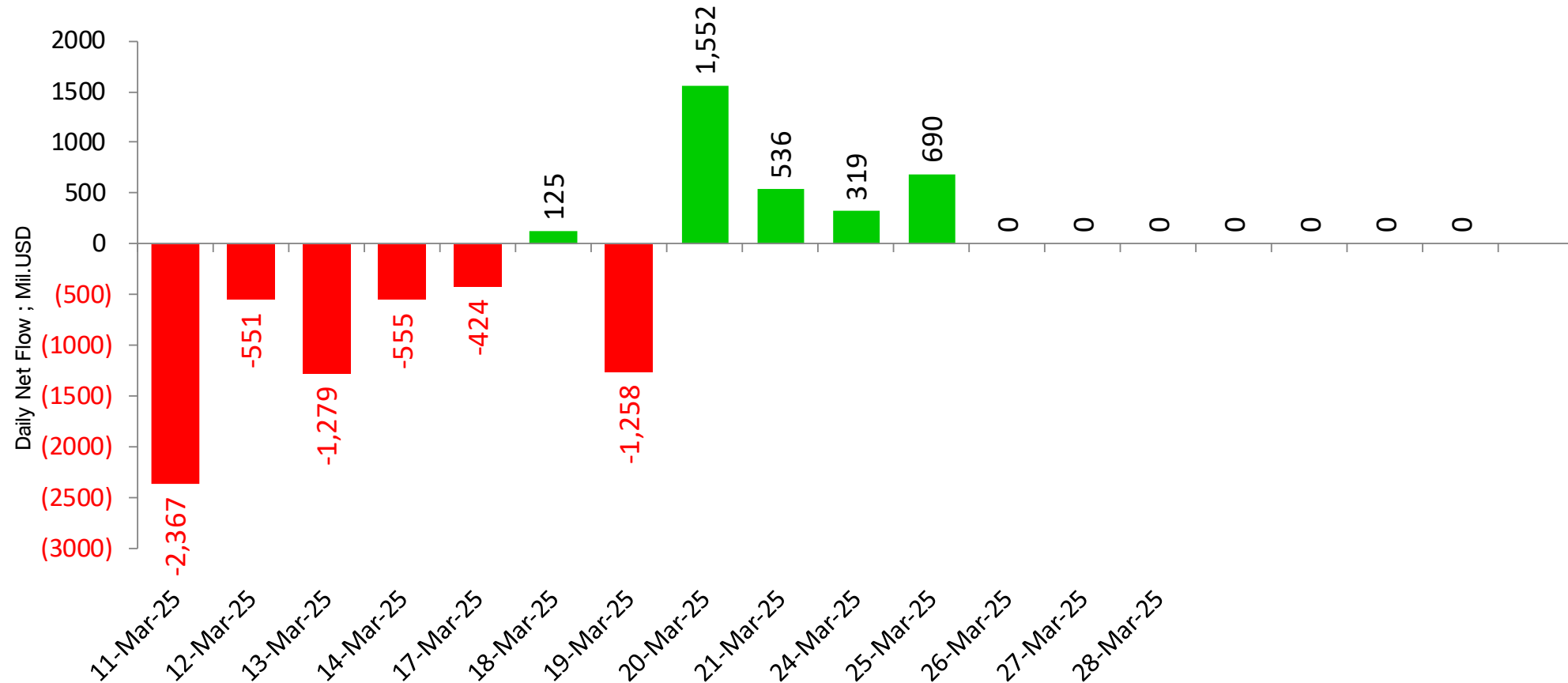
# Fund Flow

---

เม็ดเงินนักลงทุนต่างชาติ  
ไหลเข้าตลาดหุ้นใดในฝั่งเอเชีย ...?



# Net Position (Equity) 6 ตลาดหุ้นเอเชีย



unit : Million USD

■ Sum of Foreign Net Position ; USD ; India-S.Korea-Taiwan-Veitnam-Philippines-Indonesia

Remark : ตัวเลข Net position ของนักลงทุนต่างประเทศ ใน 6 ตลาดหุ้นเอเชีย ประกอบด้วย **India-S.Korea-Taiwan-Veitnam-Philippines-Indonesia**

# Net Position (Equity) 6 ตลาดหุ้นเอเชีย

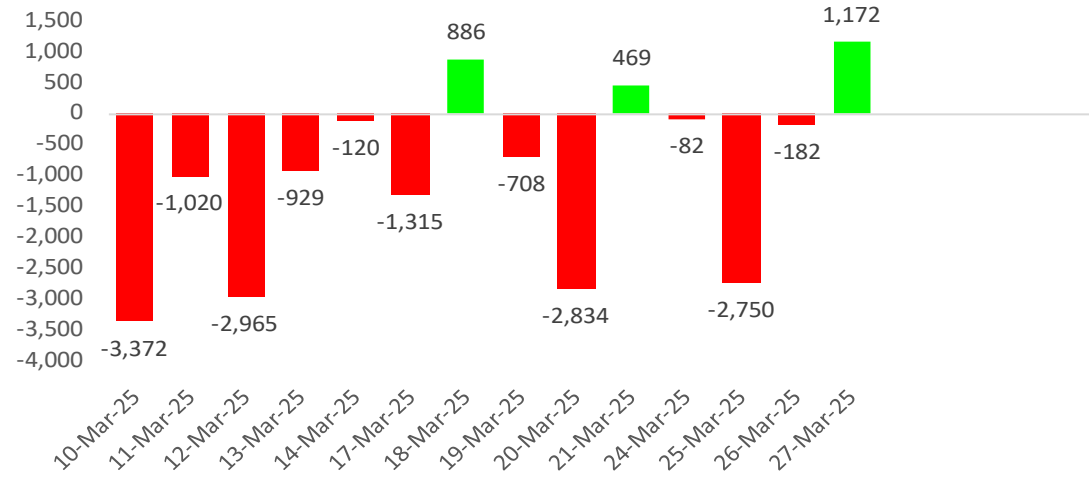
## Foreign Net Position in Asia Stock Market

28-Mar-25

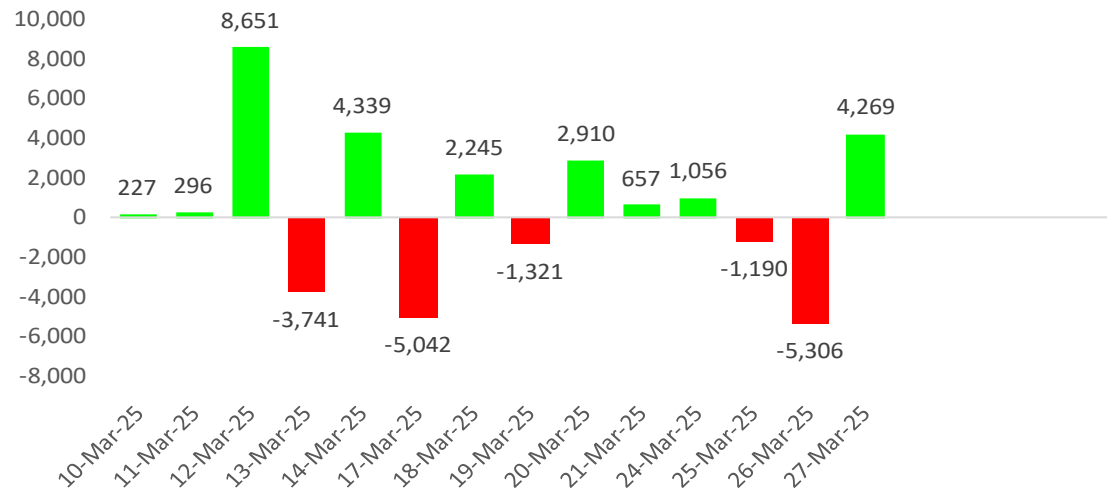
(USD mn)	Last Update	Daily	WTD	MTD	QTD	YTD	12M	YoY Lvl
China	31-Dec-24			-5,686	-42,550	9,649	19,065	
India	26-Mar-25	286	1,674	28	-13,743	-13,743	-15,574	-40,846
Indonesia	27-Mar-25	38	196	-490	-1,830	-1,830	-2,361	-3,272
Japan	21-Mar-25		-8,077	-21,717	-34,340	-34,340	-46,037	-109,458
Malaysia	27-Mar-25	-13	-174	-958	-2,155	-2,155	-2,933	-2,691
Philippines	27-Mar-25	-3	-35	44	-215	-215	-786	-587
South Korea	27-Mar-25	45	285	266	-3,582	-3,582	-12,822	-29,467
Sri Lanka	27-Mar-25	0	1	-5	-36	-36	-43	-21
Taiwan	27-Mar-25	-1,281	-1,579	-11,259	-16,405	-16,405	-40,851	-44,771
Thailand	27-Mar-25	35	-55	-536	-1,062	-1,062	-3,243	2,612
Vietnam	27-Mar-25	-2	-66	-308	-938	-938	-3,238	-2,453

# Foreign Net Position in Thai Market

Foeign Net Position in Thai Equity (Million THB)



Foeign Net Position in Thai Bond (Million THB)



Net Position Accumulate monthly

28-Mar-25

Year	Foreign Net Position (Equity)	Local Institutional - Net position (Equity)	Foreign Net Position (Bond)	Foreign -net (SET50 Futures)
2021	-48,577	-77,336	211,222	27,284
2022	202,695	-152,754	214,094	78,351
2023	-192,490	91,301	39,367	-196,826
2024	-147,940	50,374	-33,725	16,661
Aug '24	-5,964	2,440	36,198	84,158
Sep '24	29,178	-1,717	4,661	-98,738
Oct '24	-28,166	34,019	-34,241	24,325
Nov '24	-13,736	3,758	-29,239	-54,830
Dec '24	-10,468	8,744	13,439	-136
Jan '25	-11,334	-1,178	-14,427	-59,419
Feb '25	-6,667	-6,574	8,371	71,456
Mar '25	-18,114	3,506	15,623	18,646
<b>2025</b>	<b>-36,116</b>	<b>-4,246</b>	<b>9,567</b>	<b>30,683</b>

Unit : Million Baht



## หุ้นที่มูลค่าการถือครองของนักลงทุนต่างประเทศเพิ่ม/ลด มากที่สุด

27-Mar-25 : (เปรียบเทียบกับวันก่อน)

รวบรวมโดย DAOL Strategy

### หุ้นที่มี % การถือสูงขึ้น

	เพิ่ม/ลด	มูลค่าเงินลงทุน * เพิ่ม/ลด (ล้านบาท)
CPF	0.78%	1,558
KTB	0.03%	102
SCB	0.02%	84
OR	0.02%	27
LH	0.05%	26
TTB	0.01%	19
MINT	0.01%	15
CCET	0.02%	14
TLI	0.01%	13
TFMAMA	0.02%	13

### หุ้นที่มี % การถือลดลง

	เพิ่ม/ลด	มูลค่าเงินลงทุน * เพิ่ม/ลด (ล้านบาท)
CPALL	-0.04%	-180
OSP	-0.22%	-97
PTTEP	-0.02%	-95
BBL	-0.03%	-86
ADVANC	-0.01%	-82
SCGP	-0.13%	-79
KBANK	-0.02%	-78
AOT	-0.01%	-57
TIDLOR	-0.08%	-34
CRC	-0.02%	-31

หมายเหตุ : มูลค่าเงินลงทุนที่เพิ่ม/ลด คำนวณจากจำนวนหุ้นที่เปลี่ยนแปลง โดยใช้ราคาปิดล่าสุด เพื่อเปรียบเทียบ (ไม่ใช่มูลค่าที่ลดลงจริงๆ)

source : Bloomberg , SETSMART , SET

## WEEK

### หุ้นที่มูลค่าการถือครองของนักลงทุนต่างประเทศเพิ่ม/ลด มากที่สุด

27-Mar-25 : (เปรียบเทียบกับสัปดาห์ก่อน)

รวบรวมโดย DAOL Strategy

#### หุ้นที่มี % การถือสูงขึ้น

	เพิ่ม/ลด	มูลค่าเงินลงทุน * เพิ่ม/ลด (ล้านบาท)
CPF	0.91%	1,818
KTB	0.39%	1,332
VGI	1.16%	729
ADVANC	0.07%	571
CCET	0.64%	435
SKY	1.88%	220
NOVA	16.30%	212
TTB	0.08%	154
BBL	0.04%	114
TU	0.21%	96

#### หุ้นที่มี % การถือลดลง

	เพิ่ม/ลด	มูลค่าเงินลงทุน * เพิ่ม/ลด (ล้านบาท)
BDMS	-0.11%	-391
PTTEP	-0.06%	-285
SCB	-0.06%	-253
BEM	-0.17%	-140
TIDLOR	-0.29%	-124
AOT	-0.02%	-113
SCC	-0.06%	-112
SCGP	-0.18%	-109
OSP	-0.24%	-106
DELTA	-0.01%	-90

หมายเหตุ : มูลค่าเงินลงทุนที่เพิ่ม/ลด คำนวณจากจำนวนหุ้นที่เปลี่ยนแปลง โดยใช้ราคาปิดล่าสุด เพื่อเปรียบเทียบ (ไม่ใช่มูลค่าที่ลดลงจริงๆ)

source : Bloomberg , SETSMART , SET

## MONTH to DATE

### หุ้นที่มูลค่าการถือครองของนักลงทุนต่างประเทศเพิ่ม/ลด มากที่สุด

27-Mar-25 : (เปรียบเทียบกับวันสุดท้ายของเดือนก่อน)

รวบรวมโดย DAOL Strategy

#### หุ้นที่มี % การถือสูงขึ้น

	เพิ่ม/ลด	มูลค่าเงินลงทุน * เพิ่ม/ลด (ล้านบาท)
KBANK	0.56%	2,178
KTB	0.58%	1,981
CPF	0.92%	1,838
BH	0.87%	1,189
TTB	0.31%	599
CCET	0.78%	530
VGI	0.60%	377
MINT	0.24%	367
BCPG	1.76%	367
CENTEL	0.88%	365

#### หุ้นที่มี % การถือลดลง

	เพิ่ม/ลด	มูลค่าเงินลงทุน * เพิ่ม/ลด (ล้านบาท)
BCP	-13.46%	-7,014
PTT	-0.43%	-3,984
AOT	-0.58%	-3,289
PTTEP	-0.57%	-2,704
CPALL	-0.51%	-2,301
PTTGC	-2.44%	-1,977
TOP	-2.86%	-1,622
TISCO	-1.27%	-1,017
SCB	-0.20%	-845
ADVANC	-0.08%	-652

หมายเหตุ : มูลค่าเงินลงทุนที่เพิ่ม/ลด คำนวณจากจำนวนหุ้นที่เปลี่ยนแปลง โดยใช้ราคาปิดล่าสุด เพื่อเปรียบเทียบ (ไม่ใช่มูลค่าที่ลดลงจริงๆ)

source : Bloomberg , SETSMART , SET

## Net Change

18 Jan 21 - Present

19-Mar-25

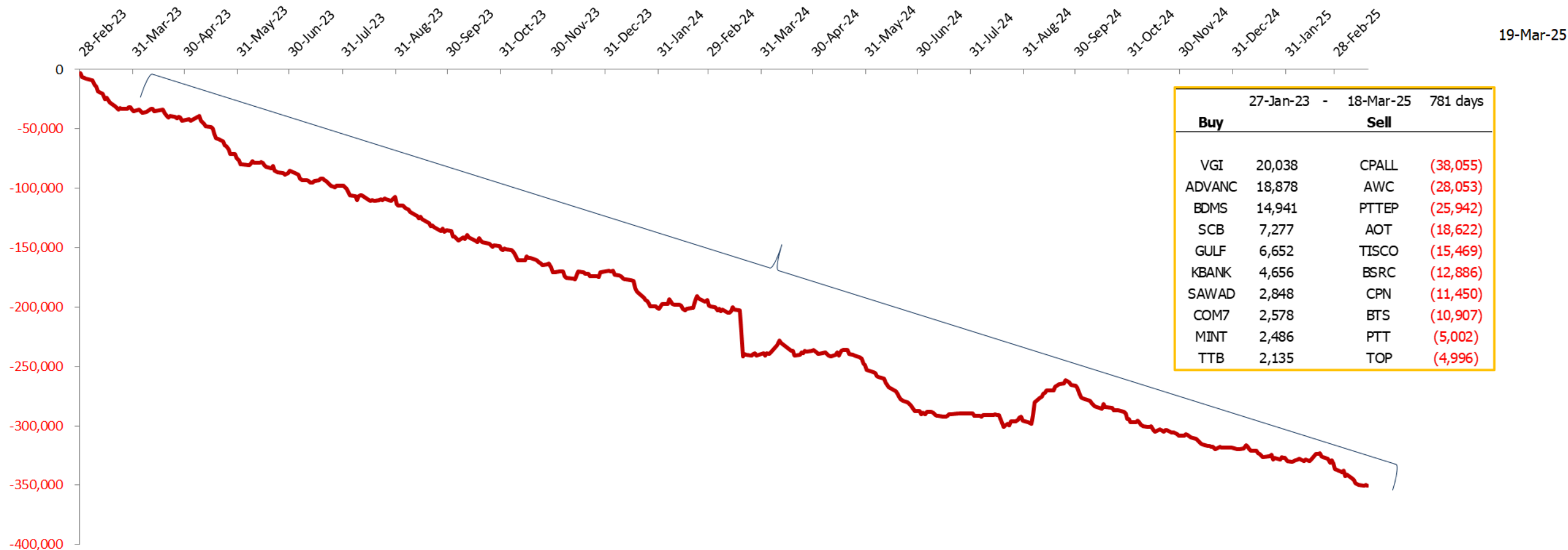
Net Buy		Net Sell	
BDMS	29,541	CPALL	(32,151)
BH	23,486	AOT	(29,736)
ADVANC	21,642	AWC	(29,094)
SCB	17,877	PTT	(21,704)
VGI	16,994	INTUCH	(13,692)
KTC	7,760	BSRC	(12,625)
KBANK	6,108	CPN	(12,223)
GULF	4,121	TTB	(11,033)
BCP	2,842	BTS	(10,297)
KTB	2,448	TISCO	(9,001)

นักลงทุนต่างประเทศได้ทยอยเข้าซื้อหุ้นไทย มาตั้งแต่ต้นปี 2021 ด้านขายมือ เป็นมูลค่าที่นักลงทุนกลุ่มนี้ เข้าซื้อ หรือขาย ตั้งแต่เวลานั้น มาจนถึงปัจจุบัน



### Foreign Net (Equity) - Accumulate

Unit : Million Baht



27-Jan-23		18-Mar-25		781 days
<b>Buy</b>		<b>Sell</b>		
VGI	20,038	CPALL	(38,055)	
ADVANC	18,878	AWC	(28,053)	
BDMS	14,941	PTTEP	(25,942)	
SCB	7,277	AOT	(18,622)	
GULF	6,652	TISCO	(15,469)	
KBANK	4,656	BSRC	(12,886)	
SAWAD	2,848	CPN	(11,450)	
COM7	2,578	BTS	(10,907)	
MINT	2,486	PTT	(5,002)	
TTB	2,135	TOP	(4,996)	



“ แนวรับของ SET Index อยู่  
ตรงไหนบ้าง ทั้งมุมมอง Technical  
และ Fundamental ”



ราคาปิด 20 Dec 24





SET Index (SET)

ราคาปิด 20 Dec 24



แนวรับในทาง Technical อยู่แถวๆ  
1344 หรือ low เดิม 1273 จุด

	<u>EPS</u>	<u>P/E</u>	<u>SET Index</u>	
EPS 12M	70	16	1,120	
	70	15	1,050	
EPS 2024(f)	79.9	16	1,278	✓
	79.9	15	1,199	✓
EPS 2025(f)	91.2	16	1,459	
	91.2	15	1,368	✓

SET Index (SET)

ราคาปิด 20 Dec 24

1368

EPS '25; P/E=15x

1278

EPS '24; P/E=16x

1199

EPS '24; P/E=15x

1365.07

แนวรับสำคัญของ SET Index เมื่อใช้ P/E และ EPS มาคำนวณร่วมกัน

No Gaps

2007 2008 2009 2010 2011 2012 2013 2014 2015 2016 2017 2018 2019 2020 2021 2022 2023 2024 2024

Month





# Dividend Stocks

---

หุ้นที่มีการจ่ายปันผลในอัตราที่สูง

# ตารางหุ้นที่มี Dividend Yield สูง

## High Dividend Yield Stock (หุ้นจ่าย Dividend มากกว่า 1 ครั้ง/ปี)

Stock	Last price	Last DPS	Est. DPS	24(f) div yield	Frequency	5 days avg volume
		Bt/sh	Bt/sh	%		
MC	10.10	0.55	0.96	9.50	Semi-Anl	21.47
SIRI	1.62	0.08	0.15	9.26	Semi-Anl	110.97
ICHI	12.60	0.50	1.14	9.06	Semi-Anl	43.55
XO	16.80	0.39	1.49	8.84	Semi-Anl	13.14
SCB	125.00	8.44	10.75	8.60	Semi-Anl	874.18
NER	4.92	0.31	0.40	8.17	Semi-Anl	23.72
SPALI	16.90	0.85	1.37	8.12	Semi-Anl	145.19
QH	1.58	0.08	0.13	7.97	Semi-Anl	23.11
PRM	6.65	0.24	0.52	7.86	Semi-Anl	86.69
BANPU	4.48	0.12	0.35	7.70	Semi-Anl	144.96
TISCO	101.00	5.75	7.77	7.69	Semi-Anl	399.87
PTTEP	114.50	5.13	8.64	7.52	Semi-Anl	1,031.23
TOP	27.00	0.70	1.99	7.38	Semi-Anl	546.71
ORI	2.50		0.18	7.20	Semi-Anl	19.35
M	19.00	1.00	1.36	7.17	Semi-Anl	23.06
SPRC	5.65	0.15	0.40	7.13	Semi-Anl	48.34

## High Dividend Yield Stock (หุ้นที่จ่ายปันผล 1 ครั้ง/ปี)

Stock	Last price	Last DPS	Est. DPS	24(f) div yield	Frequency	5 days avg volume
		Bt/sh	Bt/sh	%		
NYT	3.38	0.42	0.40	11.83	Annual	8.7
PIN	6.50	0.76	0.58	8.85	Annual	19.8
TEGH	3.16	0.21	0.25	7.91	Annual	4.1
TASCO	14.70	0.90	1.14	7.72	Annual	27.7
AP	8.75	0.60	0.62	7.06	Annual	147.9
ROJNA	5.90	0.50	0.40	6.78	Annual	11.2
SAPPE	35.75	2.25	2.40	6.72	Annual	51.7
STA	15.00	1.00	0.90	6.03	Annual	80.28
KTB	24.00	1.55	1.44	5.99	Annual	1,042.04
STGT	7.20	0.50	0.43	5.97	Annual	33.05
GABLE	3.50	0.27	0.21	5.86	Annual	10.39
BAM	6.50	0.35	0.37	5.75	Annual	153.14
ILINK	5.95	0.42	0.32	5.38	Annual	5.48
THANI	1.71	0.07	0.09	5.15	Annual	30.18
SAK	4.04	0.18	0.19	4.70	Annual	6.89
KCG	8.30	0.41	0.39	4.70	Annual	8.22

## High Dividend : Property Fund & REIT

24-Mar-25

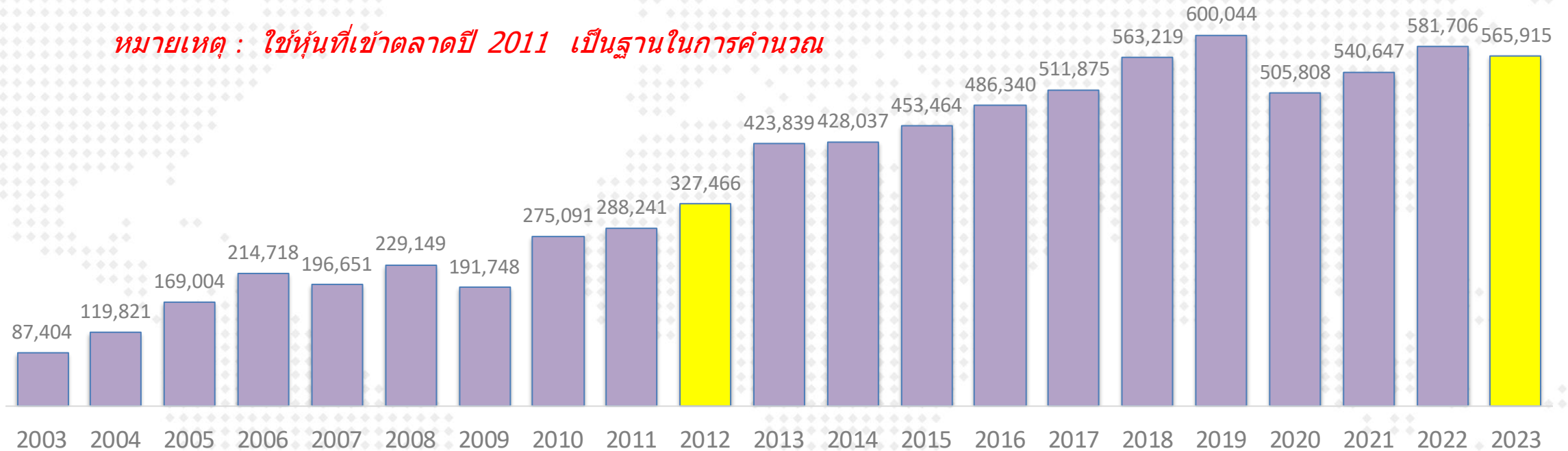
Stock	Last price	Last DPS	Est. DPS	div yield last	Frequency	5-day avg volume	Type
				year			
				(%)	(times)	Bt mn	
MNRF	2.04	0.04	0.14	19.46	Quarter	0.21	Freehold
BWORK	4.62	0.17	0.23	19.11	Quarter	1.18	#N/A
TTLPF	12.20	0.50	2.13	17.55	Quarter	0.31	Leasehold
AIMCG	2.24	0.06	0.00	16.07	Quarter	0.40	#N/A
SRIPANWA	5.40	0.22	0.50	15.93	Quarter	0.17	Freehold
POPF	5.70	0.09	0.00	15.26	Quarter	1.13	Free&Leaseho
MJLF	4.38	0.20	0.56	14.14	Quarter	0.14	Leasehold
TIF1	7.05	0.13	0.55	14.11	Quarter	0.12	Freehold
3BBIF	5.70	0.16	0.69	12.28	Quarter	65.29	#N/A
SPRIME	4.10	0.13	0.52	12.20	Quarter	0.74	Leasehold
CTARAF	4.46	0.13	0.53	11.95	Irreg	0.25	Leasehold
GVREIT	6.70	0.21	0.78	11.83	Quarter	1.19	Leasehold
KTBSTMR	6.05	0.18	0.00	11.57	Quarter	0.40	#N/A
HPF	4.72	0.13	0.53	11.27	Quarter	0.45	Free&Leaseho
DIF	8.10	0.22	0.89	10.97	Quarter	50.02	Freehold
ALLY	4.82	0.13	0.00	10.89	Quarter	2.43	#N/A

(update สัปดาห์ละหนึ่งครั้ง)

## บริษัทในตลาดหุ้นไทย จ่ายเงินปันผลอย่างต่อเนื่อง

CAGR (2011-22) = 3.1 %

หมายเหตุ : ใช้หุ้นที่เข้าตลาดปี 2011 เป็นฐานในการคำนวณ



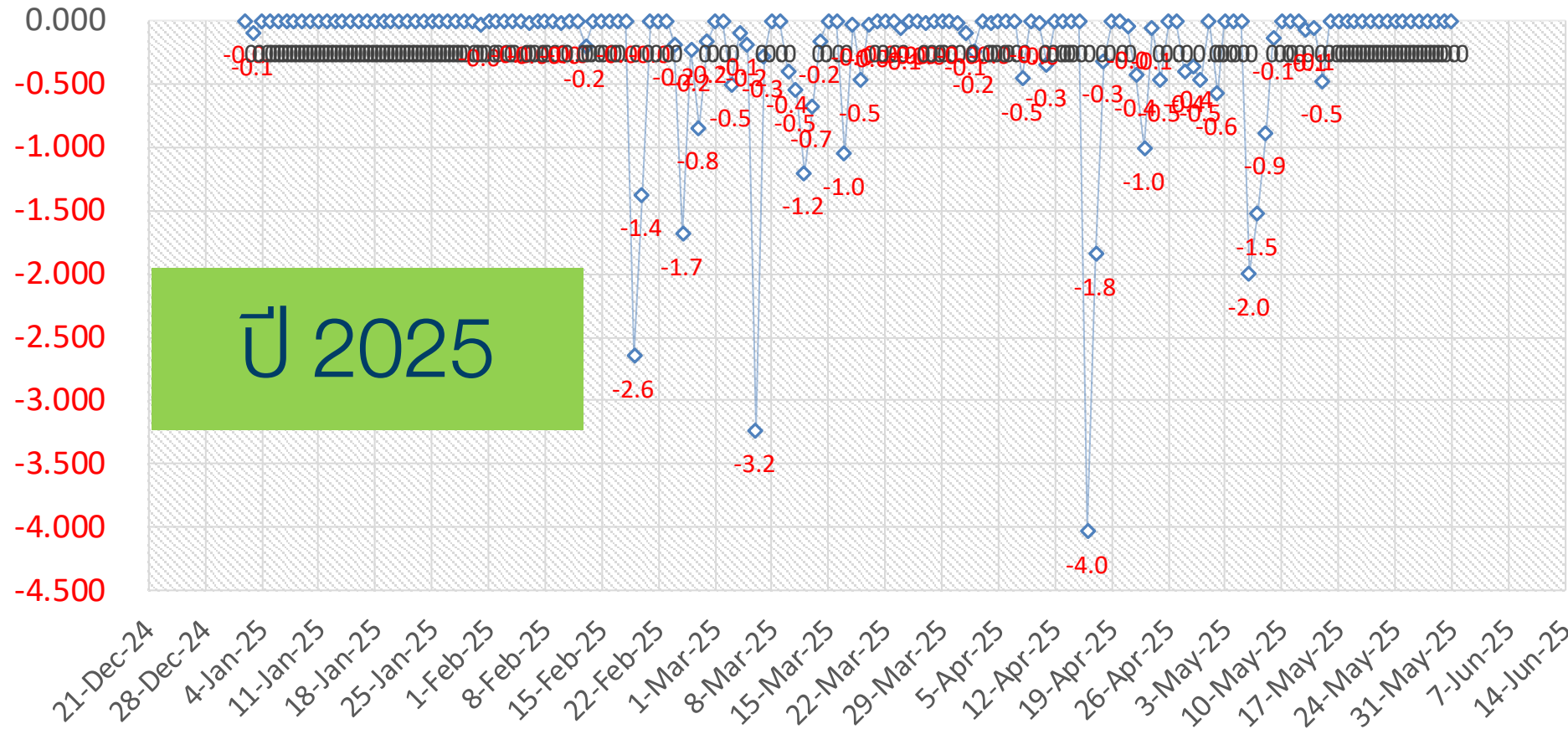
หมายเหตุ : ใช้หุ้นที่เข้าตลาดปี 2011 เป็นฐานในการคำนวณ

- ข้อมูล ณ ส.ค.2021 เงินปันผลที่จ่ายในปี 2023 คือ 5.6 แสบลบ. (ดึงข้อมูลจากงบกระแสเงินสด)
- นับตั้งแต่ปี 2012 เป็นต้นมา ทุกบริษัทรวมกัน มีการจ่ายเงินปันผลเพิ่มขึ้นในอัตราเฉลี่ย 3.1% ต่อปี



## Impact to SET Index (Points)

19-Mar-25



ปี 2025

ผลกระทบต่อดัชนีฯในฤดูกาลจ่ายเงินปันผลงวดนี้ = -33 Points

Date of "XD"

# Market Indicators

Date	Country	Event	Period	Surv(M)	Prior
24-Mar	TH	Car Sales	Feb	--	48,092
25-Mar	US	New Home Sales MoM	Feb	3.7%	-10.5%
	CH	1-Yr Medium-Term Lending Facilities Volume	Mar-25	--	300.0b
	CH	1-Yr Medium-Term Lending Facility Rate	Mar-25	2.0%	2.0%
	US	Building Permits MoM	Feb F	--	-1.2%
27-Mar	US	GDP Annualized QoQ	4Q T	2.26%	0
	US	Advance Goods Trade Balance	Feb	-\$138.68b	-\$153.3b
	US	Initial Jobless Claims	Mar-25	--	223k
	US	Pending Home Sales MoM	Feb	--	-4.60%
28-Mar	TH	Mfg Production Index ISIC NSA YoY	Feb	-2.0%	-0.9%
	US	PCE Price Index MoM	Feb	0.28%	0.30%
	US	PCE Price Index YoY	Feb	2.5%	2.5%
	US	Core PCE Price Index MoM	Feb	0.3%	0.3%
	US	Core PCE Price Index YoY	Feb	2.7%	2.6%
	US	U. of Mich. Sentiment	Mar F	--	57.9
31-Mar	CH	Manufacturing PMI	Mar	--	50.2
	CH	Non-manufacturing PMI	Mar	--	50.4
	TH	BoT : Thai's Economic Monthly Report	Feb		
1-Apr	CH	Caixin China PMI Mfg	Mar	--	50.8
	EC	CPI Estimate YoY	Mar P	--	2.3%
	US	ISM Manufacturing	Mar	--	50.3
2-Apr	US	ADP Employment Change	Mar	--	77k
3-Apr	CH	Caixin China PMI Composite	Mar	--	51.5
	CH	Caixin China PMI Services	Mar	--	51.4
	US	Initial Jobless Claims	Mar-25	--	--
	US	S&P Global US Services PMI	Mar F	--	--
	US	ISM Services Index	Mar	--	53.5
4-Apr	US	Change in Nonfarm Payrolls	Mar	--	151k
	US	Unemployment Rate	Mar	--	4.10%
	US	Average Hourly Earnings MoM	Mar	--	0.30%
	TH	CPI YoY	Mar	--	1.08%

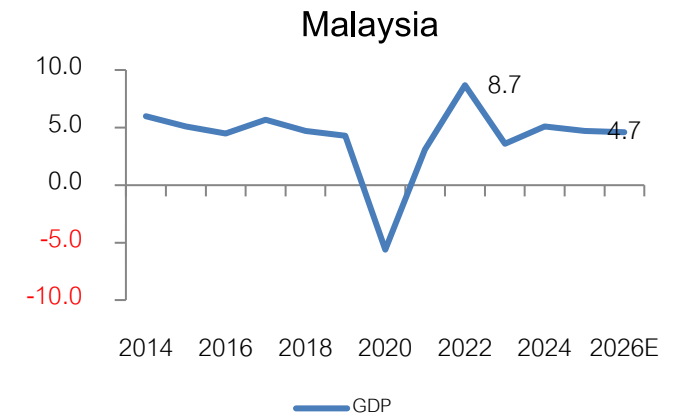
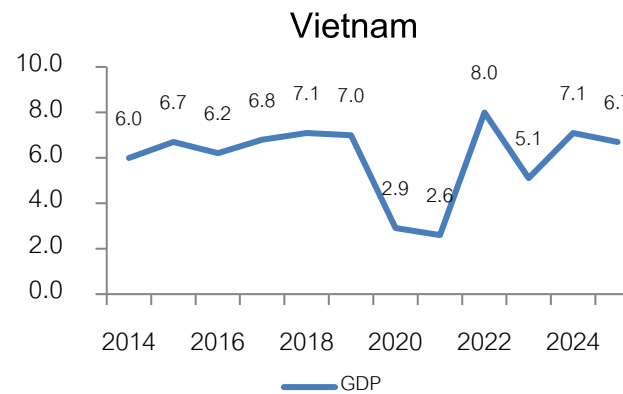
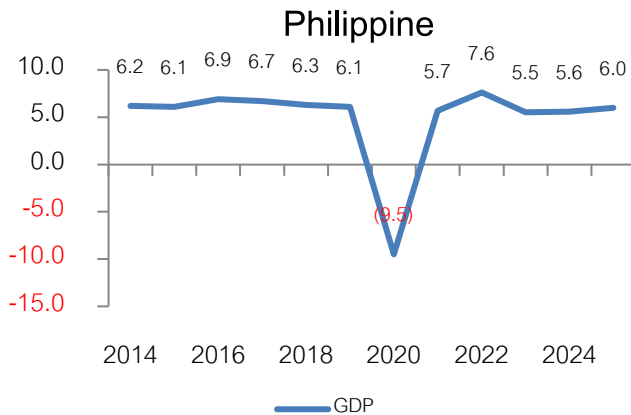
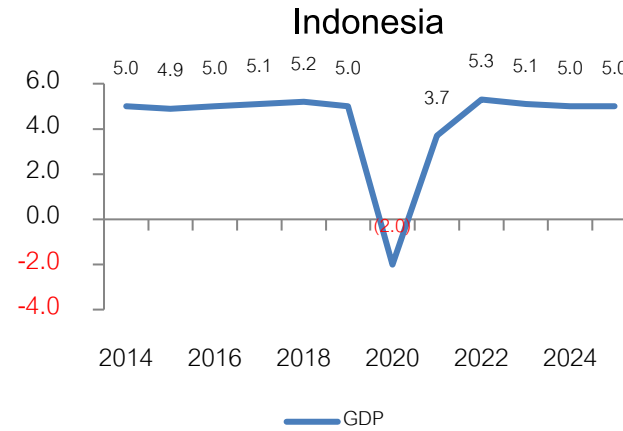
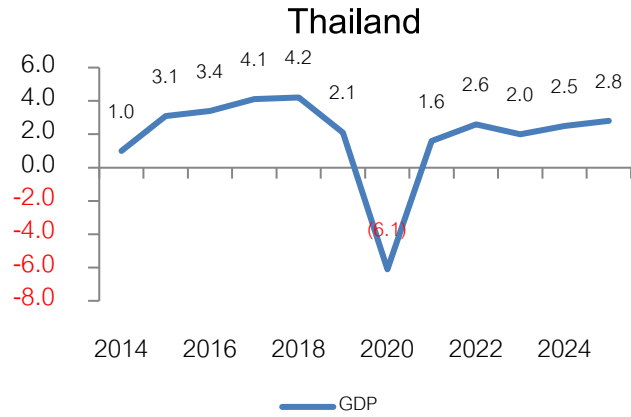
# ตลาดหุ้นเอเชีย



Index	Value	Net Chg	%Chg	Δ AVAT	Time	10D Vol	30D Vol	P/E	Est FY1	Est FY2	DvYld	%1YrCur ↓
Asia/Pacific												
1) KSE-100	118648.75 d	+448.03	█ +0.38%	+66.83%	14:08	7.21	11.18	6.91	6.35	6.07	5.84	+67.72%
2) HS China Ent	8940.86	-222.81	█ -2.43%		14:23	28.77	33.57	10.82	10.83	10.24	3.38	+44.97%
3) HANG SENG	24206.13	-565.01	█ -2.28%	+24.83%	14:23	25.20	30.52	11.48	11.44	10.78	3.58	+37.70%
4) Colombo All	15650.04 d	+243.88	█ +1.58%	-75.26%	14:03	18.70	21.60	11.64	12.24	--	2.94	+33.50%
5) FTSE Straits Tim	3936.80 d	+28.49	█ +0.73%		14:08	13.49	8.66	12.33	12.02	11.47	4.58	+16.45%
6) Shenzhen Comp	2101.54 d	-12.59	█ -0.60%	-19.18%	14:00 c	14.22	18.58	38.71	19.82	17.42	1.59	+8.18%
7) MSE Top 20	51565.22	-360.18	█ -0.69%	-19.90%	13:06	14.13	17.37	--	--	--	2.17	+5.09%
8) CSI 300	3974.99 d	-35.18	█ -0.88%	-29.96%	14:00 c	15.38	13.76	15.96	15.23	13.26	2.90	+3.11%
9) Shanghai Comp	3408.95 d	-17.48	█ -0.51%	-20.16%	14:07 c	11.25	11.78	16.22	14.05	12.61	2.96	+2.94%
10) Taiwan TAIEX	22377.26 d	+416.43	█ +1.90%	-33.95%	13:30 c	20.23	16.23	18.49	15.70	13.69	2.55	+2.14%
11) FTSE Malay KLCI	1508.49 d	-9.17	█ -0.60%	+41.07%	14:08	19.08	13.50	14.24	13.35	12.55	4.37	-1.60%
12) BBG APAC L/M	1307.94	+11.01	█ +0.85%	-52.39%	14:23	11.39	14.14	16.13	15.37	14.56	2.72	-3.04%
13) TOPIX	2795.96 d	+12.40	█ +0.45%	-15.19%	03/19 c	16.11	14.18	15.19	14.89	13.73	2.26	-4.73%
14) JPX Nikkei 400	25305.61 d	+104.43	█ +0.41%		03/19 c	16.14	14.06	15.14	15.02	13.72	2.31	-4.74%
15) Nifty 50	23083.35 d	+175.75	█ +0.77%	+10.84%	14:08	9.35	10.99	21.40	19.30	16.83	1.39	-4.85%
16) Ho Chi Minh Stk	1321.91 d	-2.72	█ -0.21%		14:08	7.37	7.57	13.27	10.52	8.61	1.74	-4.89%
17) S&P BSE SENSEX 30	75990.50 d	+541.45	█ +0.72%	+8.40%	14:08	9.33	10.79	22.08	19.90	17.07	1.34	-5.12%
18) S&P/ASX 200	7918.89	+90.64	█ +1.16%	+51.62%	13:30 c	13.10	11.29	18.34	17.21	16.26	3.76	-7.67%
19) NZX 50	12054.72 d	+8.79	█ +0.07%	-5.86%	10:59 c	11.43	12.18	38.89	29.14	24.60	3.06	-9.60%
20) NIKKEI 225	37751.88 d	-93.54	█ -0.25%	-7.73%	03/19 c	16.34	16.29	20.65	19.25	17.62	1.85	-11.88%
21) Laos Comp	1120.58 d	+11.75	█ +1.06%		14:03	16.58	17.35	--	--	--	0.19	-12.68%
22) SE THAI	1197.53	+7.87	█ +0.66%	-6.06%	14:23	21.17	20.77	15.66	12.64	11.59	4.12	-12.79%
23) PSEi - Philippine	6323.13	+10.01	█ +0.16%		13:50 c	16.77	17.53	11.56	10.92	9.82	3.00	-15.36%
24) KOSPI	2637.10	+8.48	█ +0.32%	+0.15%	13:32 c	14.49	16.44	12.20	9.48	8.01	2.07	-15.94%
25) Jakarta Comp	6372.33	+60.67	█ +0.96%	-10.49%	14:23	28.89	29.42	14.74	12.07	10.66	4.42	-22.51%
26) KOSDAQ	725.15	-13.20	█ -1.79%		13:32 c	18.72	18.67	--	45.10	19.03	0.65	-30.25%
Asia Region												
27) S&P Asia 50 CME	6032.04 d	-27.33	█ -0.45%	-2.83%	03/19 c	19.54	24.03	13.62	12.29	10.84	2.39	+20.75%
28) MSCI APEX 50	1576.21	-5.64	█ -0.36%	-1.08%	14:23	18.80	22.89	14.64	14.56	13.01	2.11	+18.34%
29) BBG Asia L/M	1372.27	+11.24	█ +0.83%	-65.84%	14:23	11.58	15.36	15.78	15.13	14.15	2.39	-1.97%



Source : Bloomberg  
(19-Mar-25)

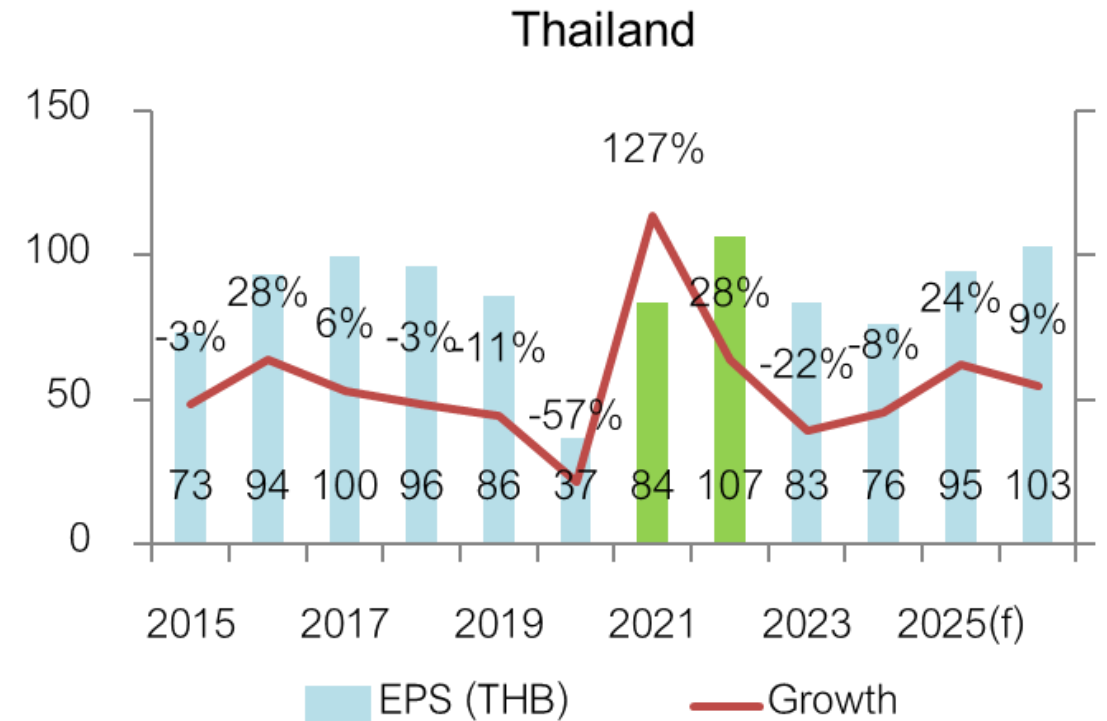
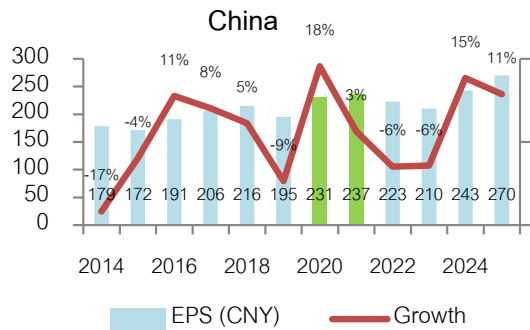
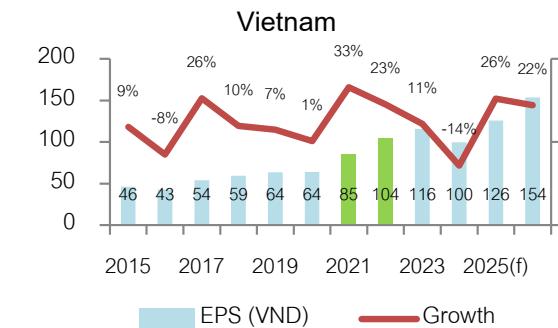
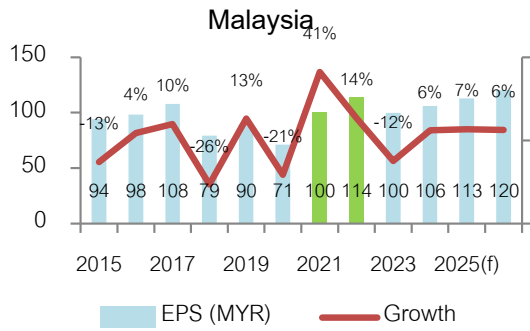
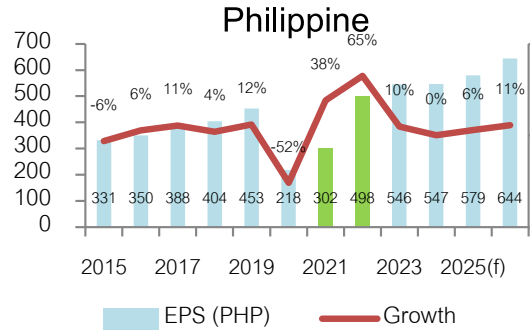
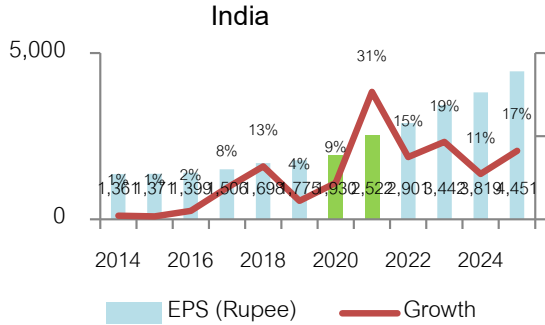


# EPS (กำไรตลาด) ของประเทศใน Asean

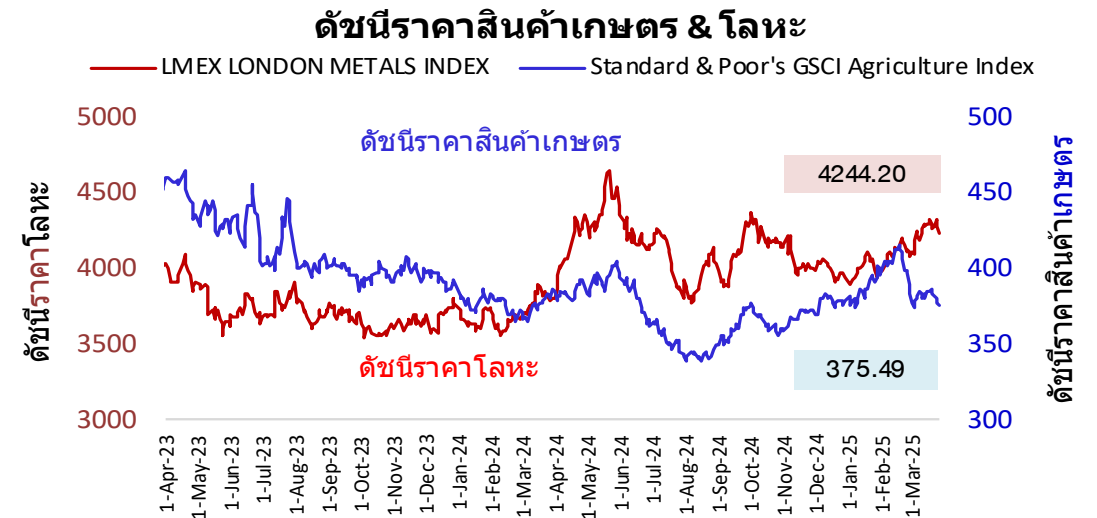
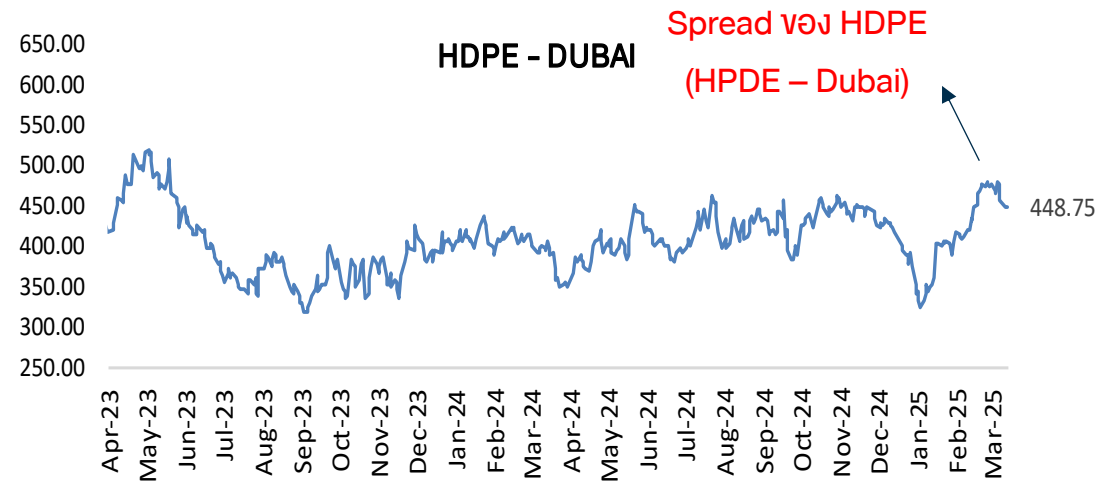
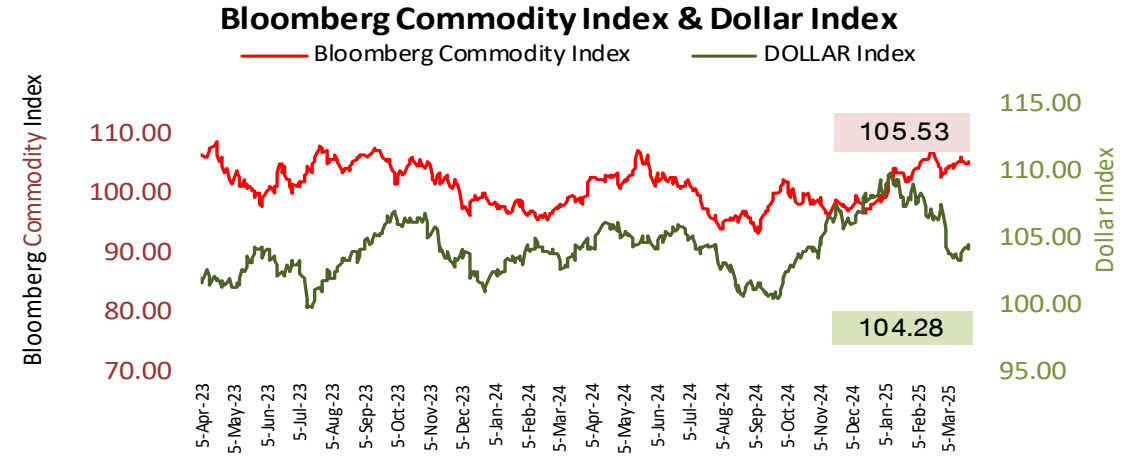
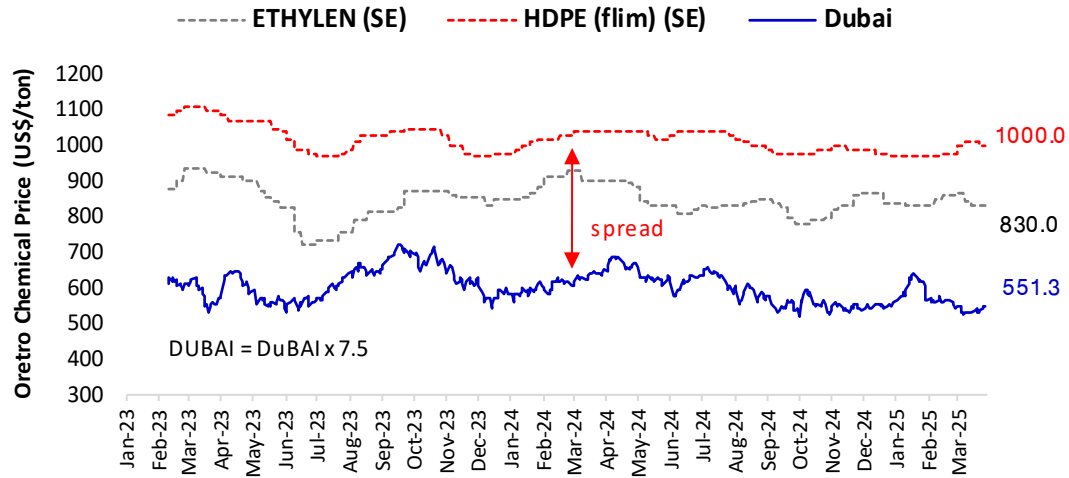
Source : Bloomberg

(19-Mar-25)

Currency : Local Currency



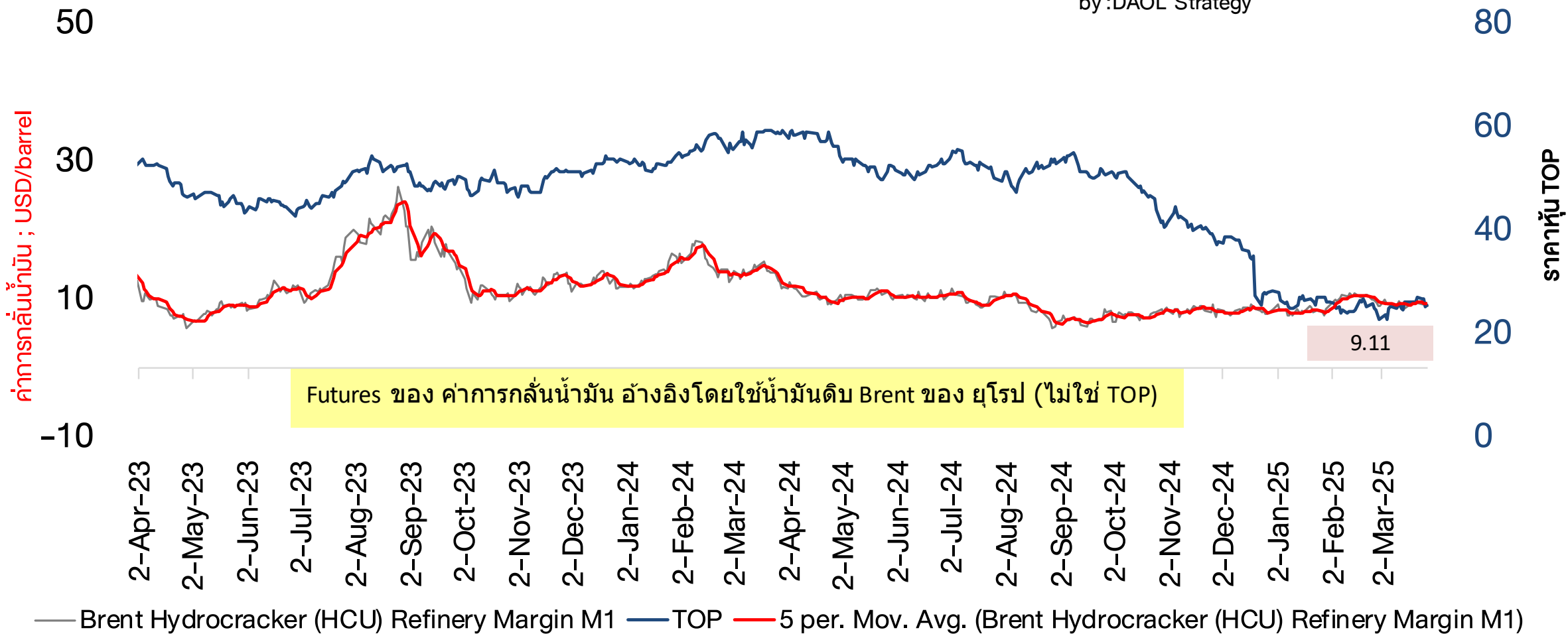
# Spread ปีโตรเคมี และ ดัชนีราคาสินค้าโภคภัณฑ์

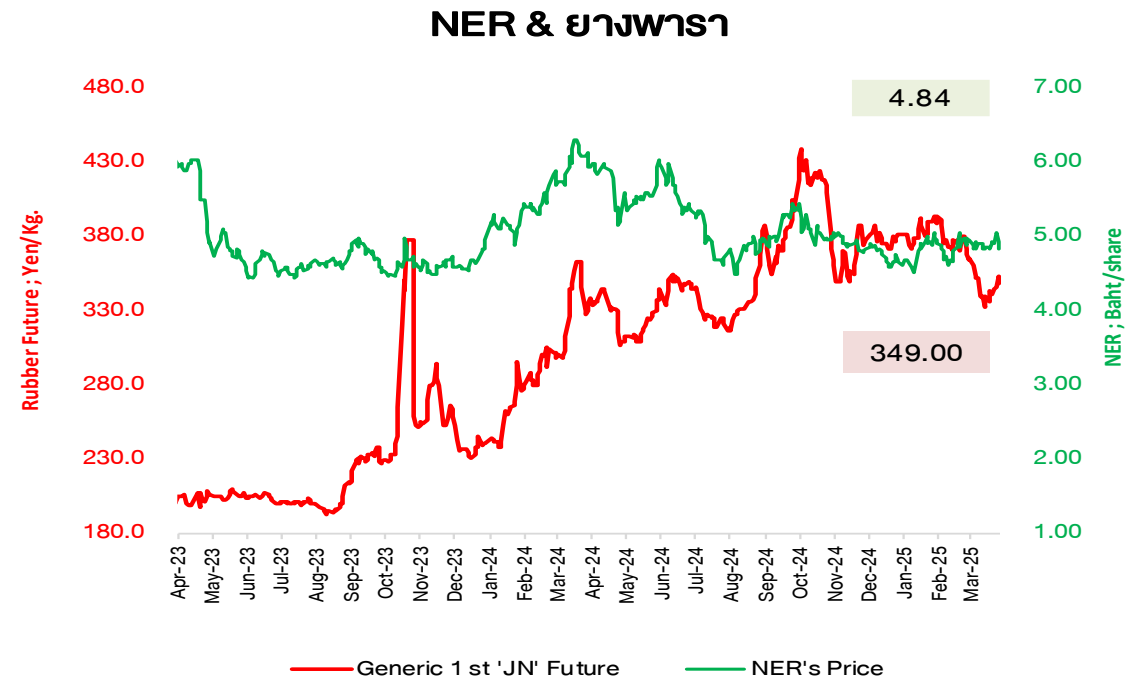
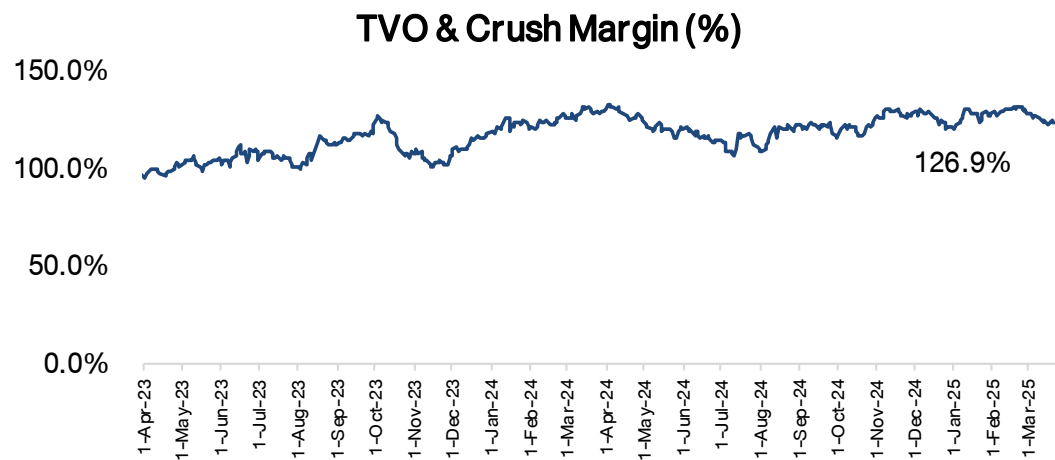
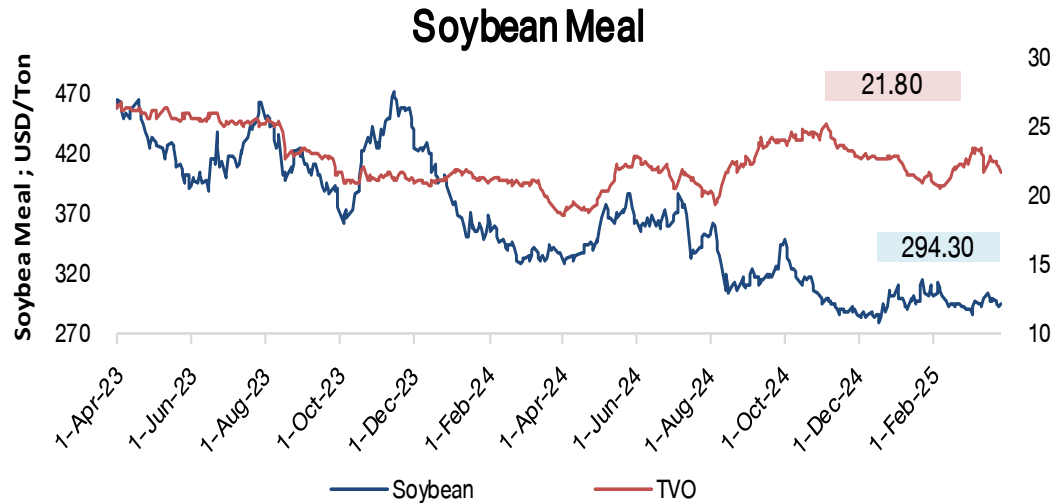




## ราคาหุ้นโรงกลั่นน้ำมัน (TOP) กับค่าการกลั่นน้ำมัน

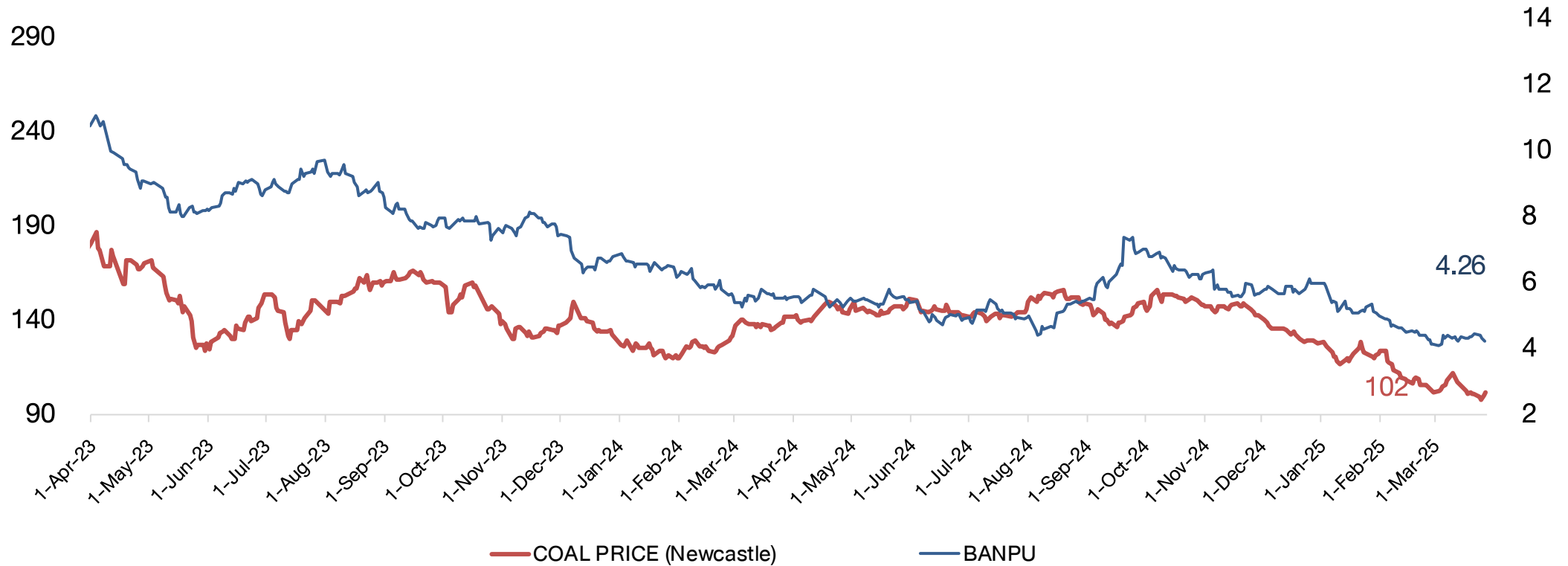
by : DAOL Strategy





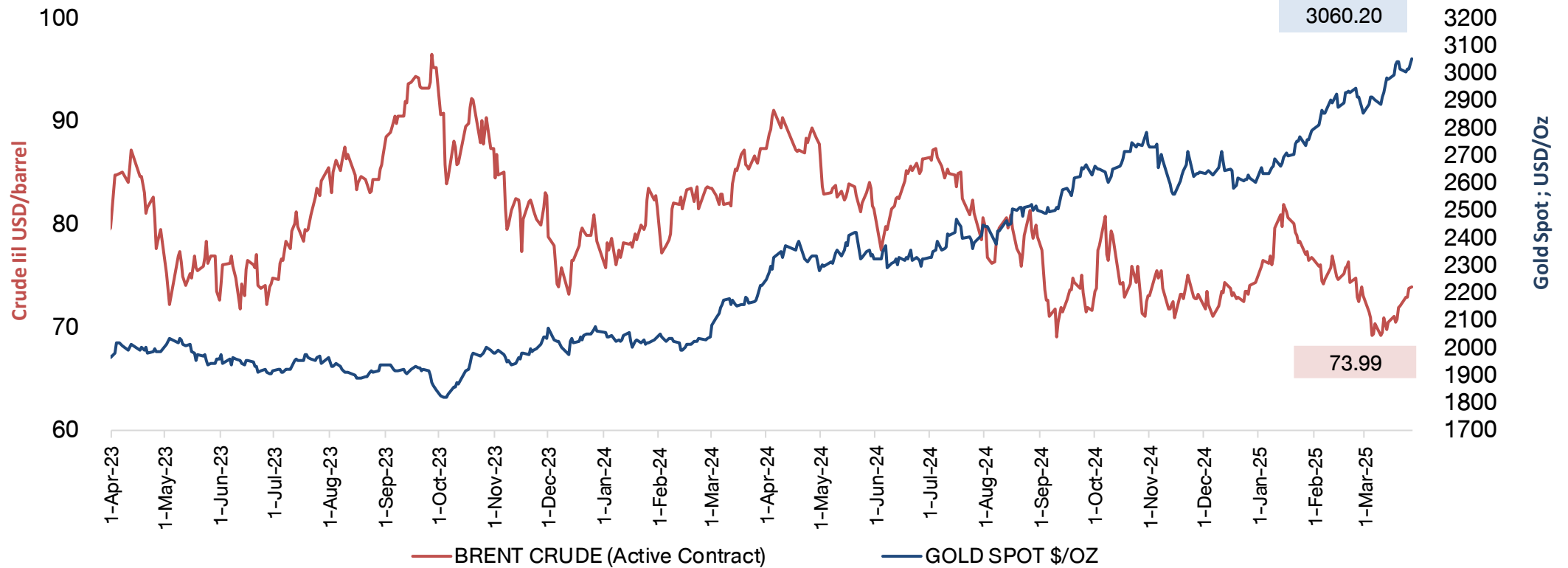


COAL PRICE (Newcastle) & BANPU





## Brent Crude & Gold Price

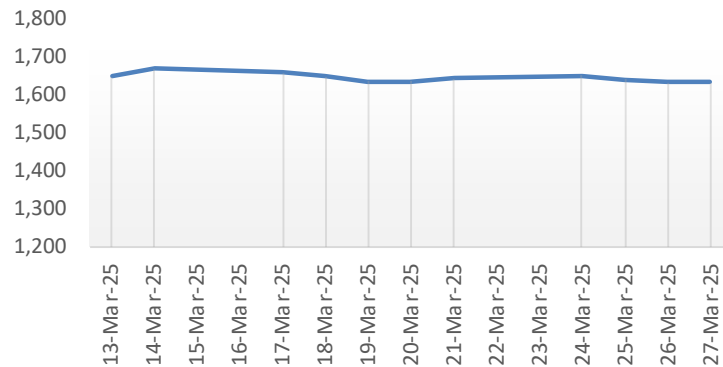


## Shipping Index and Stock Performance

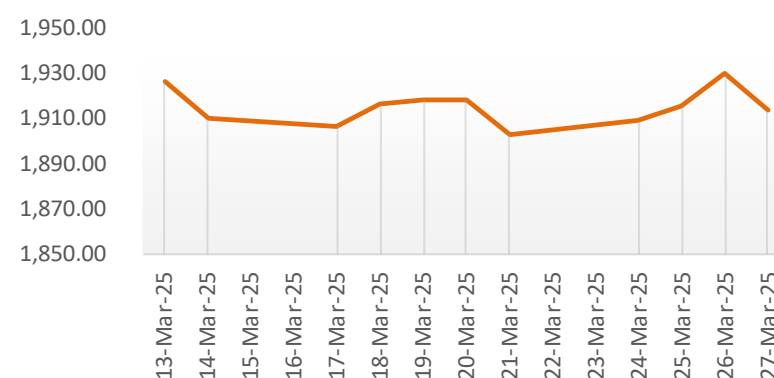
	BALTIC DRY INDEX (BDIY Index )	Change	BLOOMBERG DRY SHIPS INDEX (BDSX Index)	Change	TOPIX MARITIME TRAN INDX (TPMART Index)	Change	Container Ship Time Charter Assessment Index (ConTex)	Change	Stock Price					
									TTA	Change	PSL	Change	RCL	Change
27-Mar-25	1,634.00	0.0%	1,634.00	0.0%	1,913.73	-0.8%	1,442.00	0.0%	4.30	-0.9%	6.50	-1.5%	23.50	-1.3%
26-Mar-25	1,634.00	-0.5%	1,634.00	-0.5%	1,930.10	0.7%	1,442.00	0.0%	4.34	0.0%	6.60	-1.5%	23.80	1.7%
25-Mar-25	1,642.00	-0.6%	1,642.00	-0.6%	1,916.04	0.3%	1,442.00	0.1%	4.34	-0.9%	6.70	0.0%	23.40	-0.4%
24-Mar-25	1,652.00	0.5%	1,652.00	0.5%	1,909.56	0.3%	1,440.00	0.0%	4.38	0.9%	6.70	0.0%	23.50	-0.4%
21-Mar-25	1,643.00	0.5%	1,643.00	0.5%	1,903.37	-0.8%	1,440.00	0.0%	4.34	-1.8%	6.70	-1.5%	23.60	-0.8%
20-Mar-25	1,635.00	-0.1%	1,635.00	-0.1%	1,919.02	0.0%	1,440.00	0.3%	4.42	-5.2%	6.80	-0.7%	23.80	-1.7%
19-Mar-25	1,637.00	-0.8%	1,637.00	-0.8%	1,919.02	0.1%	1,436.00	0.0%	4.66	1.7%	6.85	-0.7%	24.20	0.4%
18-Mar-25	1,650.00	-0.5%	1,650.00	-0.5%	1,916.68	0.5%	1,436.00	0.2%	4.58	-1.3%	6.90	-1.4%	24.10	1.7%
17-Mar-25	1,658.00	-0.7%	1,658.00	-0.7%	1,907.23	-0.1%	1,433.00	0.0%	4.64	1.8%	7.00	6.9%	23.70	0.0%
14-Mar-25	1,669.00	1.2%	1,669.00	1.2%	1,910.07	-0.9%	1,433.00	0.0%	4.56	1.3%	6.55	0.8%	23.70	0.9%
13-Mar-25	1,650.00		1,650.00		1,926.74		1,433.00		4.50		6.50		23.50	

Remark : TTA and PSL are member of Bloomberg Dry Ships Index

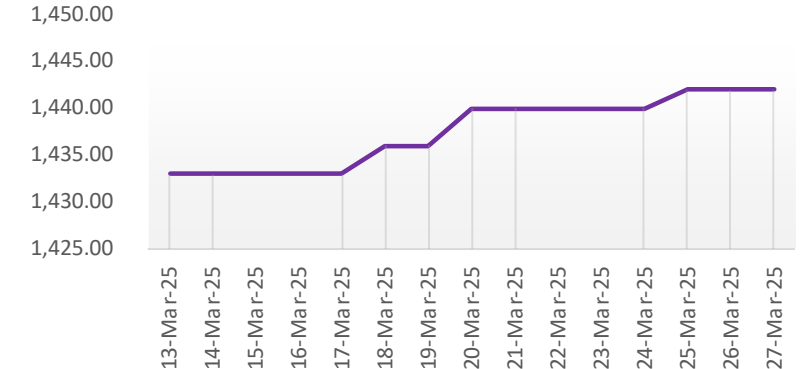
BLOOMBERG DRY SHIP INDEX



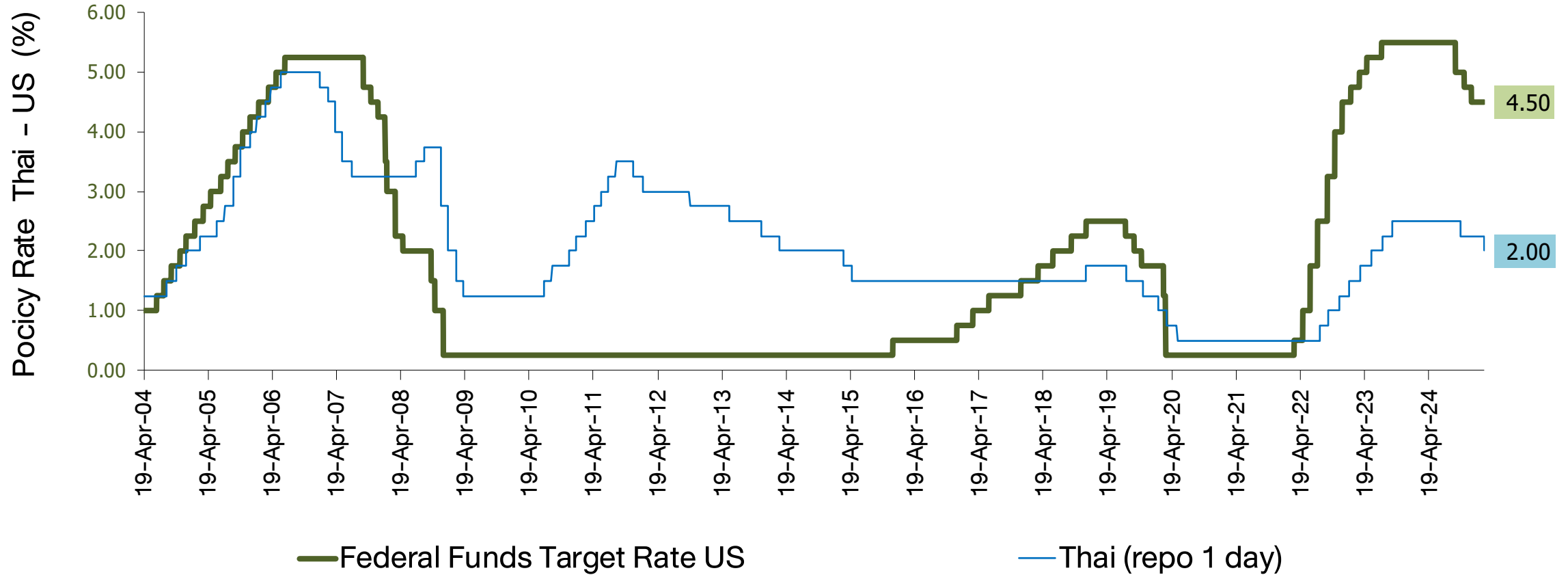
TOPIX MARITIME TRAN INDEX (TPMART Index)



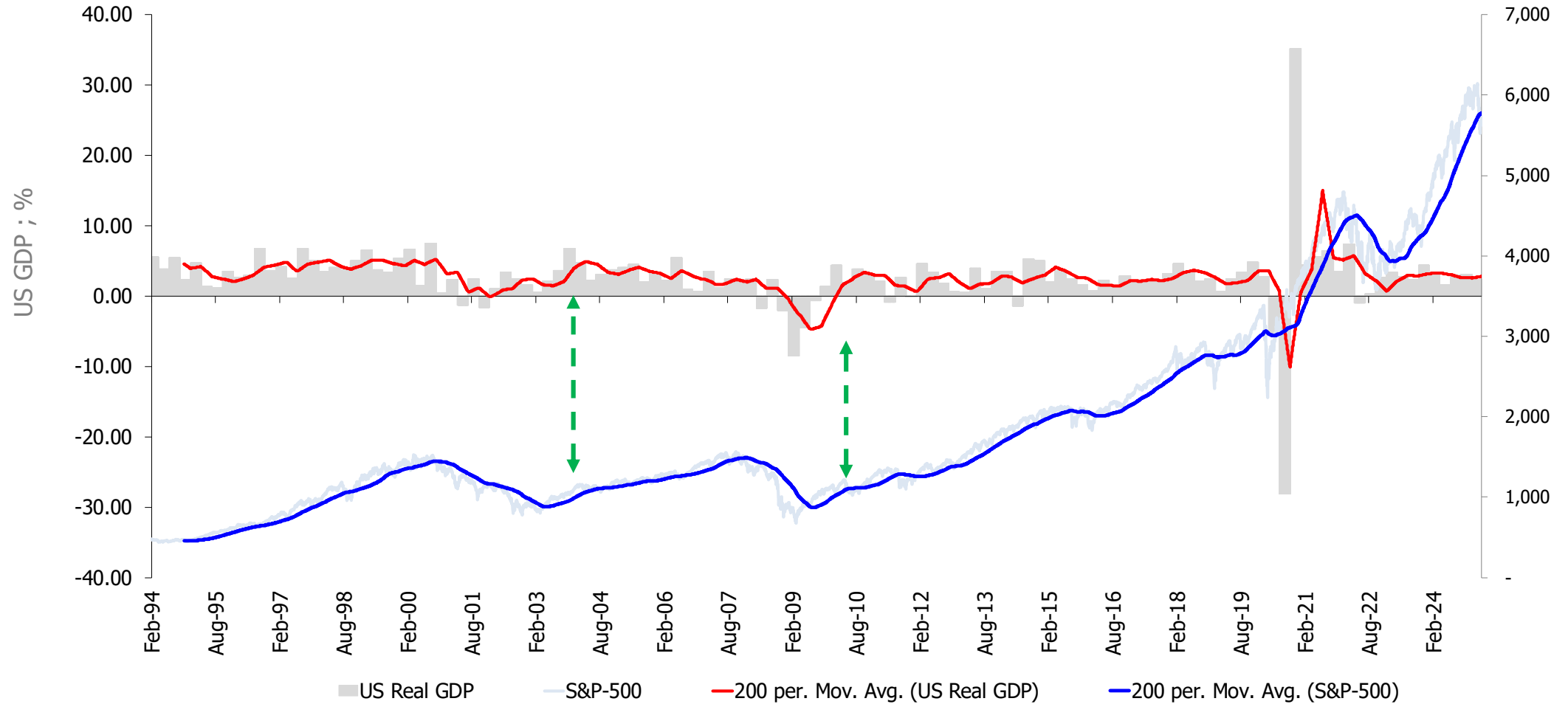
Container Ship Index (Con Tex)



### Federal Funds Rate & Thai Rate

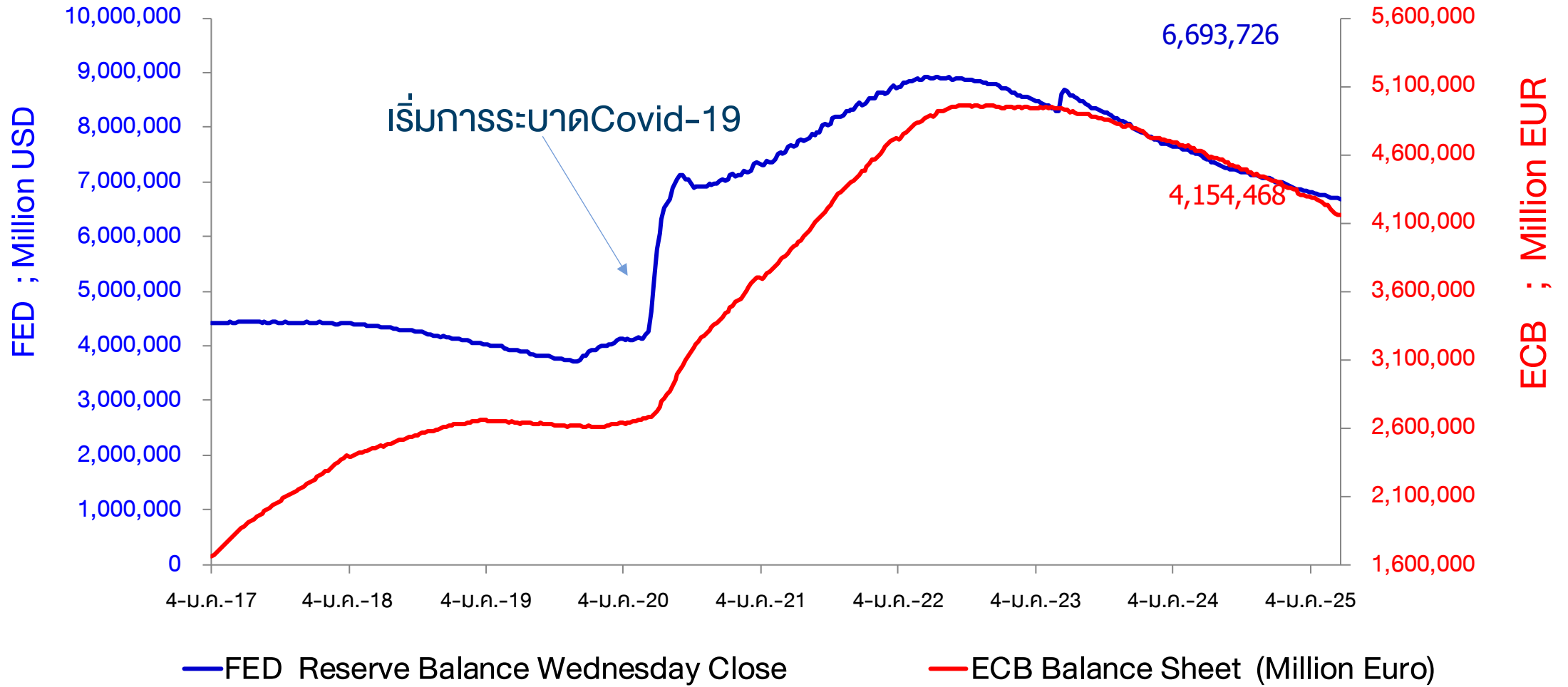


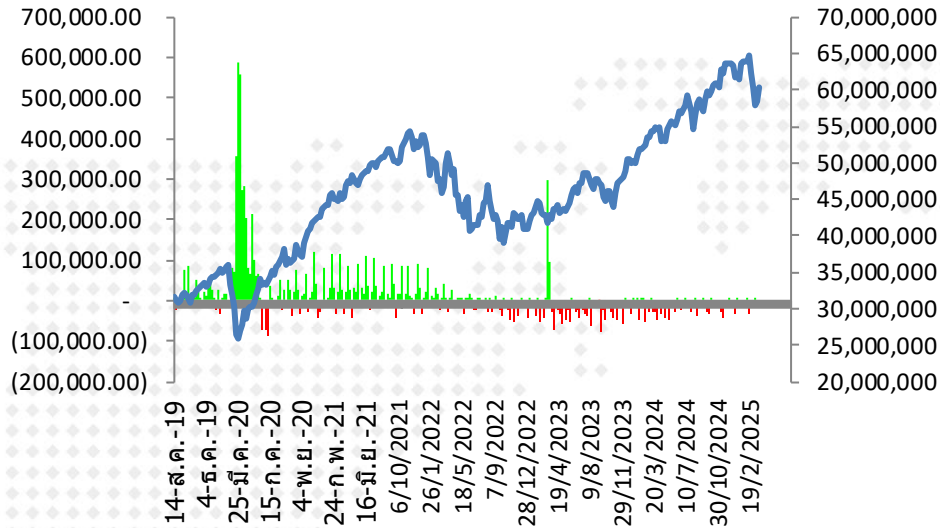
## US Real GDP and S&P-500





Fed & ECB : Assets Purchase (QE Program)

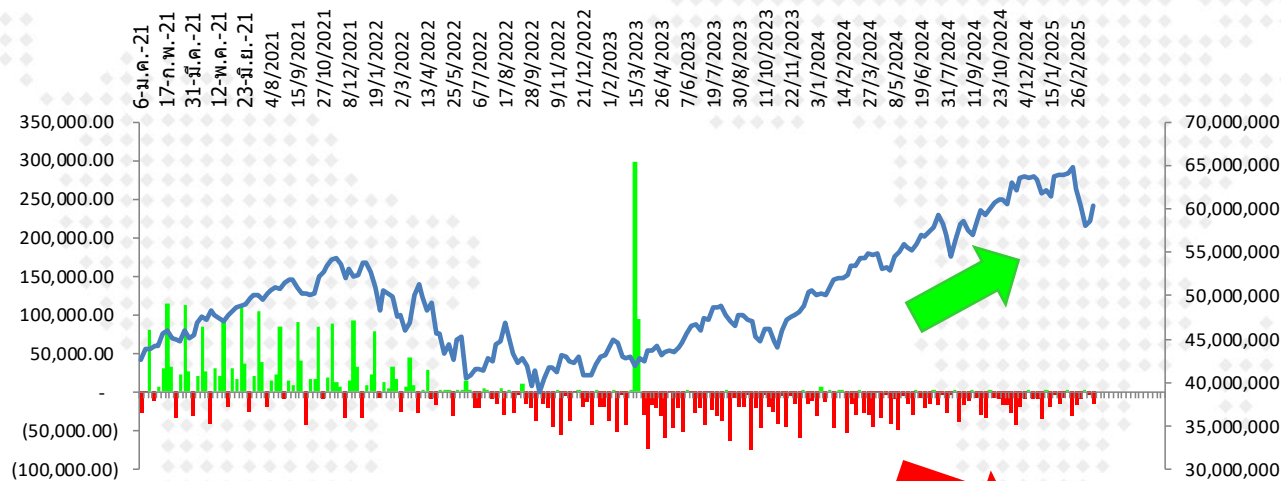




ตัวเลขการซื้อขายพันธบัตร  
Fed (QE) รายสัปดาห์

■ FED Reserve Balance Wednesday Close

— Bloomberg United States Exchange Market Capitalization USD

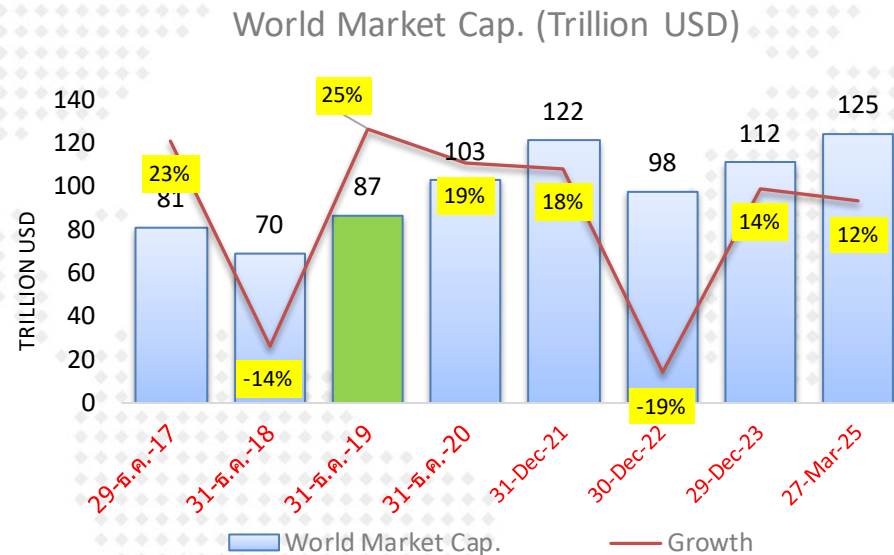


■ FED Reserve Balance Wednesday Close

— Bloomberg United States Exchange Market Capitalization USD

(33,686.00)	2/10/2024	7,004,422.0
651.00	9/10/2024	7,005,073.0
(7,463.00)	16/10/2024	6,997,610.0
(9,371.00)	23/10/2024	6,988,239.0
(17,030.00)	30/10/2024	6,971,209.0
(17,947.00)	6/11/2024	6,953,262.0
(27,011.00)	13/11/2024	6,926,251.0
(43,308.00)	20/11/2024	6,882,943.0
(19,673.00)	27/11/2024	6,863,270.0
(8,952.00)	4/12/2024	6,854,318.0
2,214.00	11/12/2024	6,856,532.0
(8,020.00)	18/12/2024	6,848,512.0
(8,115.00)	25/12/2024	6,840,397.0
(34,283.00)	1/1/2025	6,806,114.0
1,780.00	8/1/2025	6,807,894.0
(19,396.00)	15/1/2025	6,788,498.0
(2,586.00)	22/1/2025	6,785,912.0
(14,256.00)	29/1/2025	6,771,656.0
(6,680.00)	5/2/2025	6,764,976.0
2,695.00	12/2/2025	6,767,671.0
(31,496.00)	19/2/2025	6,736,175.0
(16,945.00)	26/2/2025	6,719,230.0
(9,584.00)	5/3/2025	6,709,646.0
3,123.00	12/3/2025	6,712,769.0

## การเปลี่ยนแปลงของ Market Cap. ตลาดหุ้นโลก นับตั้งแต่ปี 2017 - ปัจจุบัน



	World Market Cap.	Growth
30-ธ.ค.-16	66,383,155	
29-ธ.ค.-17	81,434,892	23%
31-ธ.ค.-18	69,647,068	-14%
31-ธ.ค.-19	86,990,167	25%
31-ธ.ค.-20	103,229,711	19%
31-Dec-21	121,522,850	18%
30-Dec-22	97,867,296	-19%
29-Dec-23	111,605,590	14%
27-Mar-25	124,643,495	12%

หมายเหตุ : การอัดฉีดเงินเข้าระบบของธนาคารกลางต่าง มีส่วนให้ตลาดหุ้นปรับตัวสูงขึ้น ในช่วงปี 2020-2021

## Market P/E (current & Forward)

22-Mar-25

Index Name	country	Index	P/E Ratio	P/E Ratio	P/E Ratio	Dividend Yield	Current Earnings Yield	LAST_UPDATE	EPS (current year)	
			Trailing 12M	Forward ('25)	Forward ('26)					
			<b>Current 12M</b>	<b>2567(f)</b>	<b>2568(f)</b>					
FTSE Bursa Malaysia KLCI	MA	1,505.45	14.09	13.32	12.52	4.39	7.10	21-Mar-25	113.0	มาเลเซีย
PSEI - PHILIPPINE SE IDX	PH	6,266.75	10.71	9.73	8.87	3.17	9.34	21-Mar-25	644.2	ฟิลิปปินส์
Straits Times Index STI	SI	3,926.45	12.33	11.99	11.45	4.60	8.11	21-Mar-25	327.1	สิงคโปร์
KOSPI INDEX	SK	2,643.13	#N/A	9.52	8.02	2.08	(8,267.40)	21-Mar-25	277.7	เกาหลีใต้
TAIWAN TAIEX INDEX	TA	22,209.10	18.93	15.58	13.61	2.57	5.28	21-Mar-25	1,425.5	ไต้หวัน
STOCK EXCH OF THAI INDEX	TH	1,186.61	15.52	12.43	11.50	4.15	6.44	21-Mar-25	94.5	ไทย (SET)
THAI SET 50 INDEX	TH	754.58	15.50	12.79	11.79	4.03	6.45	21-Mar-25	59.0	ไทย (SET50)
SENSEX	IN	76,905.51	22.45	20.17	17.34	1.32	4.45	21-Mar-25	3,812.4	อินเดีย
JAKARTA COMPOSITE INDEX	ID	6,258.18	14.51	13.14	10.28	4.54	6.89	21-Mar-25	511.2	อินโดนีเซีย
HO CHI MINH STOCK INDEX	VN	1,321.88	14.49	10.51	8.58	1.74	6.90	21-Mar-25	125.8	เวียดนาม
SHANGHAI SE A SHARE INDX	CH	3,526.29	16.32	13.94	12.44	2.99	6.13	21-Mar-25	253.5	จีน (A-Shares)
SHANGHAI SE COMPOSITE	CH	3,364.83	16.32	13.94	12.45	3.00	6.13	21-Mar-25	241.9	จีน (Composite)
HANG SENG INDEX	HK	23,689.72	11.95	11.79	10.56	3.67	8.37	21-Mar-25	2,105.5	ฮ่องกง
DOW JONES INDUS. AVG	US	41,985.35	22.09	20.13	17.75	1.69	4.53	22-Mar-25	2,082.4	สหรัฐฯ (Dow Jones)
S&P 500 INDEX	US	5,667.56	24.26	21.13	18.63	1.35	4.12	22-Mar-25	270.1	สหรัฐฯ (S&P-500)
NASDAQ COMPOSITE	US	17,784.05	33.47	26.18	22.25	0.74	2.99	22-Mar-25	674.2	สหรัฐฯ (Nasdaq)
CAC 40 INDEX	FR	8,042.95	16.39	15.14	13.83	3.06	6.10	22-Mar-25	530.1	ฝรั่งเศส
DAX INDEX	GE	22,891.68	16.54	15.39	13.71	2.48	6.05	22-Mar-25	1,483.8	เยอรมัน
NIKKEI 225	JN	37,677.06	19.35	19.23	17.58	1.85	5.17	21-Mar-25	1,961.1	ญี่ปุ่น (Nikkei)
FTSEUROFIRST 300 INDEX	EC	2,187.35	15.21	14.90	13.68	3.11	6.58	21-Mar-25	146.6	ยุโรป (300 บริษัท)
Euro Stoxx 50 Pr	EC	5,423.83	16.10	15.28	14.04	2.94	6.21	21-Mar-25	354.7	ยุโรป (50 บริษัท)
STXE 600 (EUR) Pr	EC	549.67	15.25	14.66	13.43	3.14	6.56	21-Mar-25	37.4	ยุโรป (600 บริษัท)
MSCI WORLD	MULT	3,689.85	21.61	19.12	17.10	1.78	4.63	22-Mar-25	194.1	ตลาดหุ้นโลก (MSCI)

Source : Bloomberg



## Total Return Index : ผลตอบแทนจากการลงทุนในตลาดต่าง ในแต่ละช่วงเวลา

	MSCI World		MSCI EM		MSCI APAC ex Japan		S&P-500		SET Index		NASDAQ	
	Total Return	SD*	Total Return	SD*	Total Return	SD*	Total Return	SD*	Total Return	SD*	Total Return	SD*
5 day	0.9%	14.3%	2.0%	11.9%	2.2%	11.6%	0.4%	19.4%	0.8%	13.3%	-0.3%	26.1%
1 month	-4.4%	15.8%	1.0%	17.8%	1.3%	19.4%	-7.3%	20.2%	-4.2%	21.6%	-11.3%	28.0%
3 month	0.2%	12.2%	6.9%	13.5%	6.5%	14.9%	-4.2%	16.0%	-12.2%	17.2%	-9.4%	22.8%
6 month	1.3%	10.7%	3.7%	13.3%	4.6%	15.0%	-0.0%	14.0%	-17.3%	14.4%	-1.1%	19.8%
9 month	5.8%	11.8%	5.7%	13.9%	6.7%	15.2%	4.5%	14.7%	-6.6%	14.1%	0.4%	21.0%
12 month	10.0%	11.1%	13.2%	13.6%	16.9%	15.0%	9.9%	13.8%	-10.7%	13.3%	8.8%	19.7%
Month to date	-2.2%	17.7%	4.1%	18.3%	3.9%	19.3%	-4.8%	22.7%	-1.1%	21.4%	-6.1%	30.6%
Quarter to date	0.5%	12.5%	6.5%	14.0%	5.7%	15.3%	-3.4%	16.1%	-14.5%	17.4%	-8.2%	23.3%
<b>Year to date</b>	<b>0.5%</b>	<b>12.5%</b>	<b>6.5%</b>	<b>14.0%</b>	<b>5.7%</b>	<b>15.3%</b>	<b>-3.4%</b>	<b>16.1%</b>	<b>-14.5%</b>	<b>17.4%</b>	<b>-8.2%</b>	<b>23.3%</b>
2 ปี	18.5%	10.5%	12.8%	12.9%	12.5%	14.3%	21.5%	12.8%	-9.8%	12.3%	24.0%	17.9%
3 ปี	8.1%	13.6%	3.2%	14.8%	3.4%	16.4%	9.9%	17.0%	-8.1%	11.9%	9.3%	22.8%
4 ปี	7.6%	13.3%	-1.4%	15.2%	-2.1%	16.6%	11.3%	16.5%	-3.8%	11.8%	8.4%	22.2%
5 ปี	18.2%	14.9%	9.9%	16.4%	9.2%	17.5%	21.6%	18.5%	4.1%	15.1%	21.7%	23.4%
10 ปี	8.9%	14.4%	4.1%	15.9%	4.7%	16.3%	12.4%	17.9%	0.6%	14.7%	14.5%	21.6%

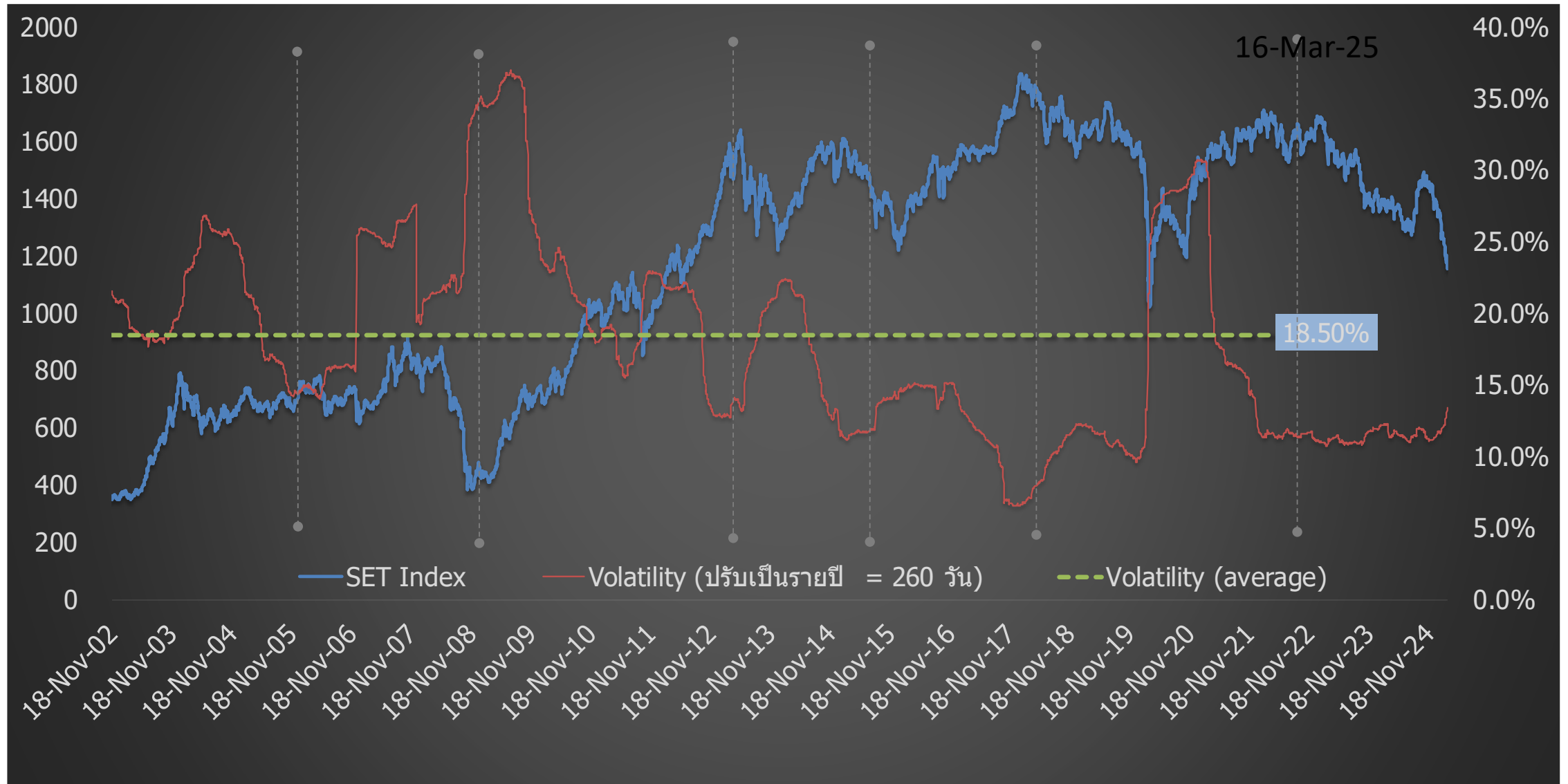
Remark : Total Return วัดจากวันสุดท้ายเทียบกับวันแรกของช่วงเวลานั้นๆ

23-Mar-2025

Source : Bloomberg

SD\* = Standard Deviation ปรึ้มเป็น Annualized

# ตลาดหุ้นไทย อยู่ในภาวะซบเซา ก็นเวลานานที่สุดที่เคยมีมา



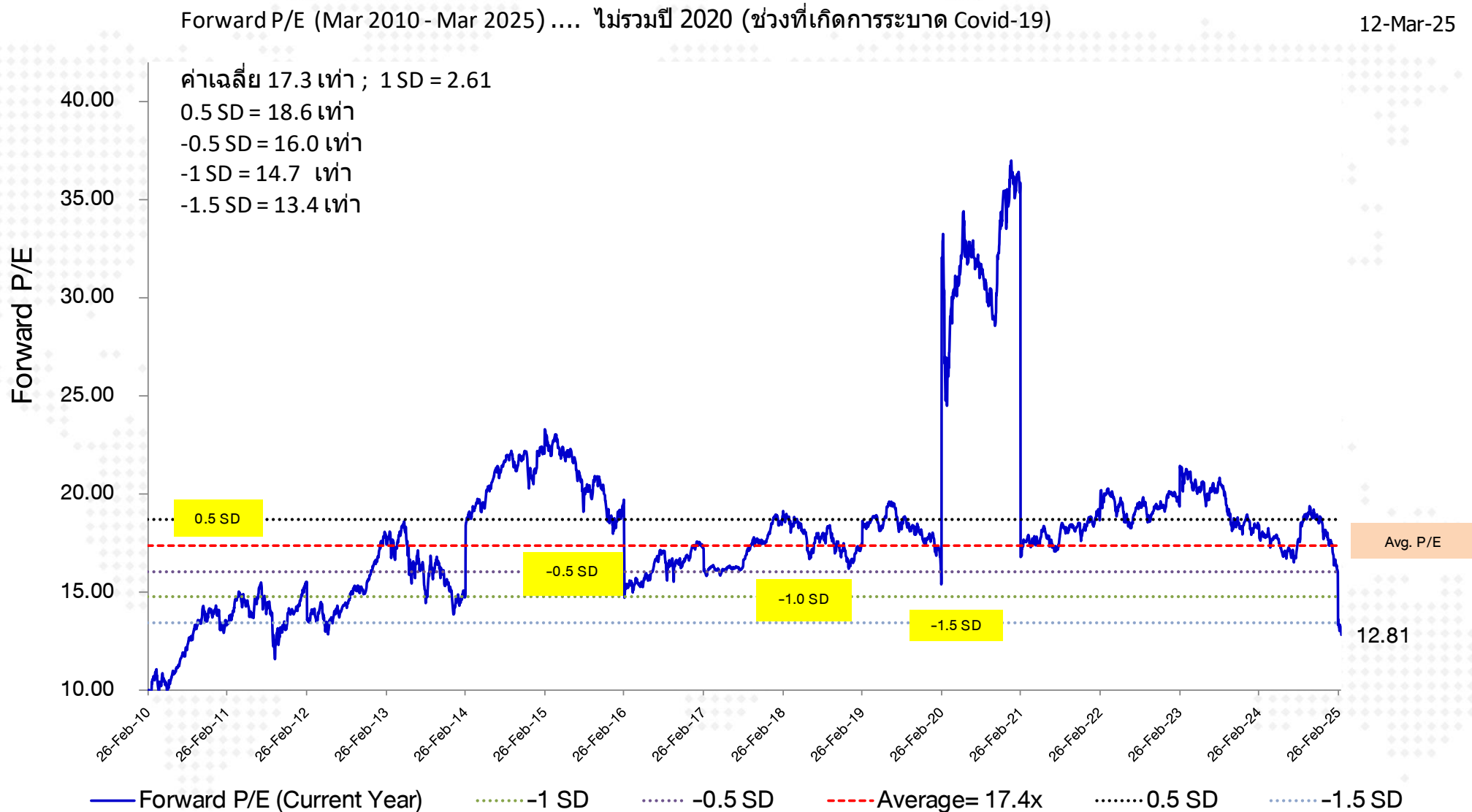
# SET Index Target for 2024

7-Mar-25

				SET TARGET			SET INDEX		
				Worst	Base	Best	1194		
				-0.75 SD	--0.5 SD	--0.25 SD			
	Net Profit	Net Profit Growth	EPS	15.39	16.05	16.70	Forward P/E	Shares	Share Dilute
<b>Year 2020</b>	453,584	-51%	41.8					10,840	4.8%
<i>(Exclude THAI)</i>	<i>594,755</i>	<i>-35%</i>	<i>54.9</i>						
<b>Year 2021</b>	1,016,531	124%	89.2				13.39	11,400	5.2%
<b>Year 2022</b>	1,001,815	-1.4%	84.0				14.21	11,920	4.6%
<b>Year 2023</b>	929,026	-7.3%	75.8				15.76	12,264	2.9%
<b>Year 2024</b>									
Base	900,473	-3.1%	72.8				16.4	12,367	0.8%
<i>SET Target for Year 2024 : Average P/E = 17.3 ; 1 SD = 2.64 times ; P/E= 17.96 (+0.25SD) ; Share = 12,367 Mil. Shares</i>									
<b>Year 2025</b>									
Best	1,100,417	22%	88.3						
Base	1,082,407	20.2%	86.9		1394		13.7	12,461	0.8%
Worst	945,497	5%	75.9						
<i>SET Target for Year 2025 : Average P/E = 17.3 ; 1 SD = 2.64 times ; P/E= 16.0 (-0.50SD) ; Share = 12,461 Mil. Shares</i>									
<b>Year 2026</b>	1,108,419	2.4%	88.9		1485		13.4	12,461	0.0%
<i>SET Profit for Year 2026 : Estimate Net Profit Growth = 3.8% (Prev=8.7%) (Bloomberg Survey ; 21 Feb 25) ; P/E=17.3x (Avg.P/E)</i>									

**Remark : Year 2021-2026 Exclude "THAI" , STARK**

# Forward P/E ของ SET Index

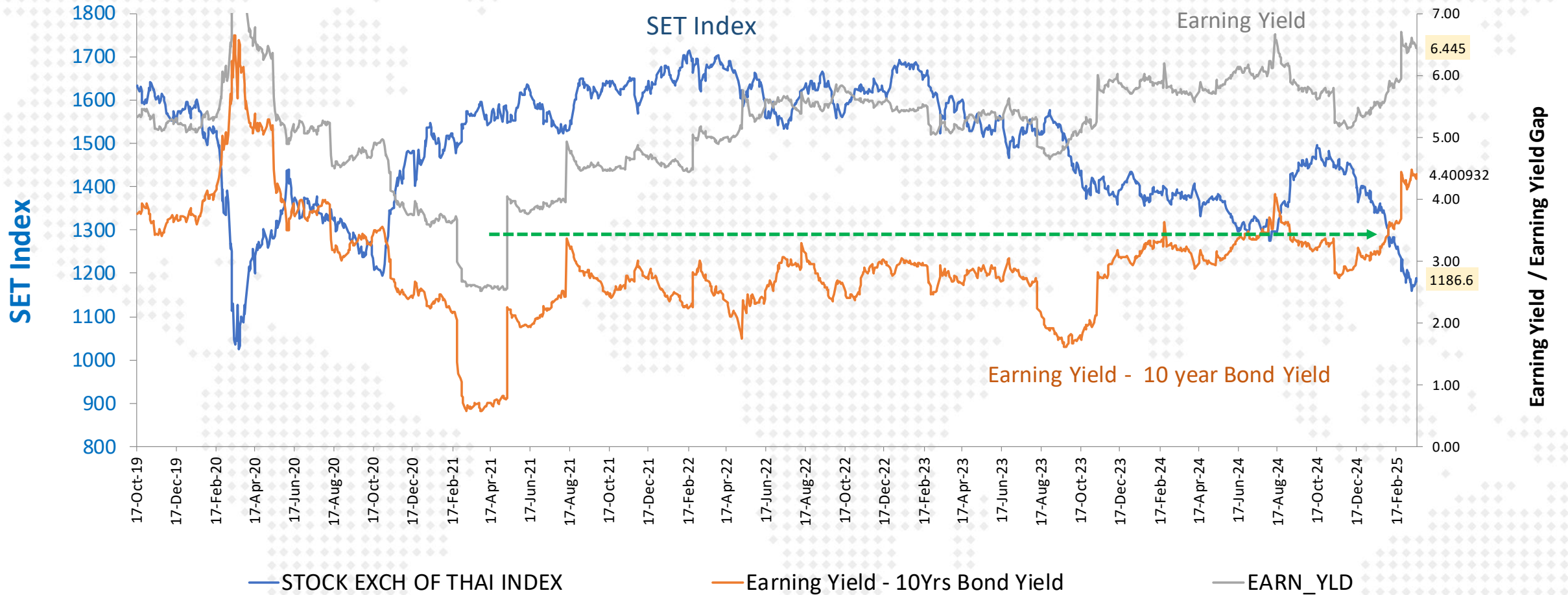


By Strategy Research

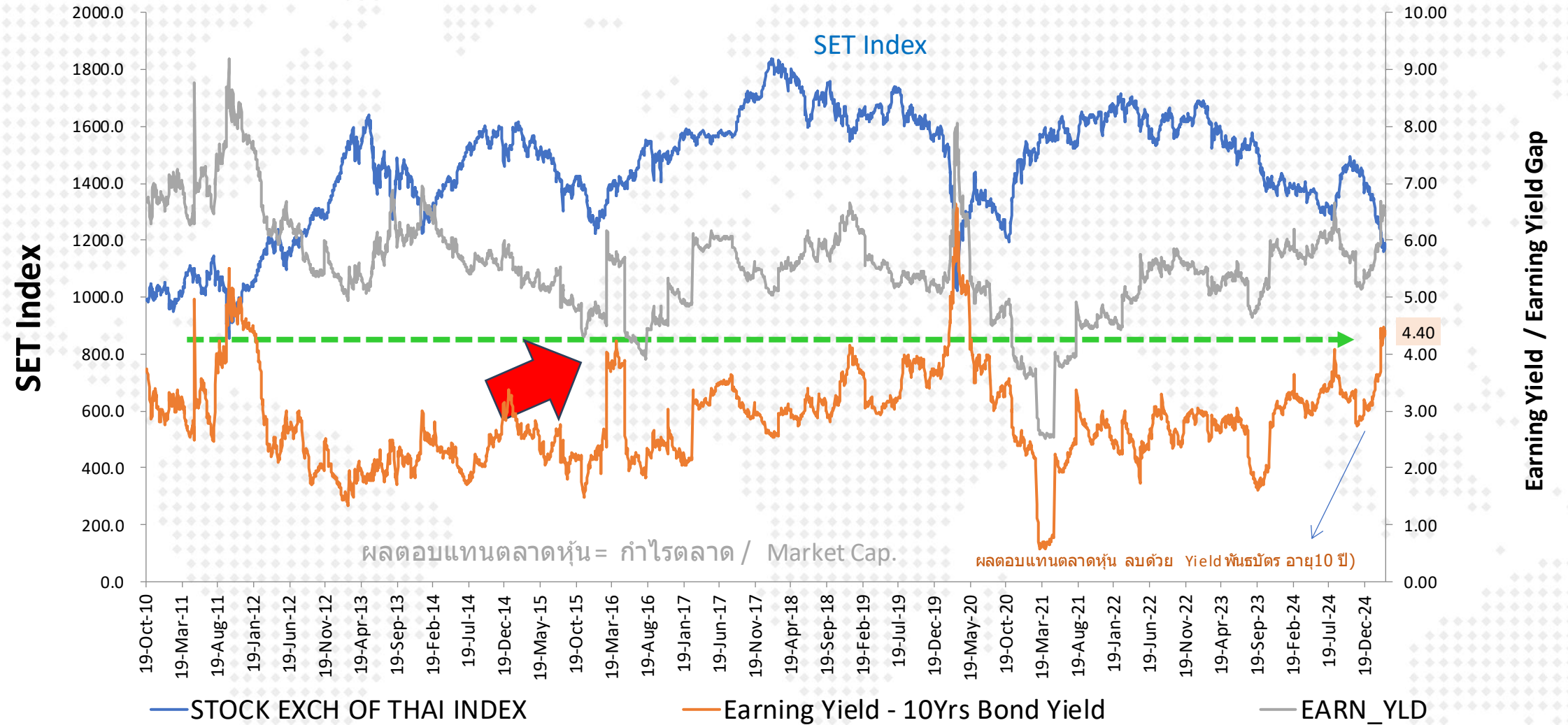
D:\Google Drive\Bloomberg\PER Emerging market.xlsx



# Thai Stock Market (Earning Yield Gap)

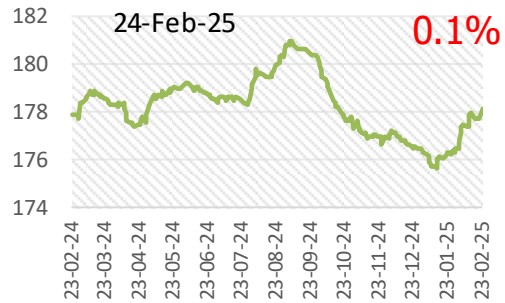


## ผลตอบแทนจากตลาดหุ้น - ตลาดพันธบัตร



# การปรับ EPS ตลาดหุ้นสำคัญๆ ปี 2024

### MSCI WORLD



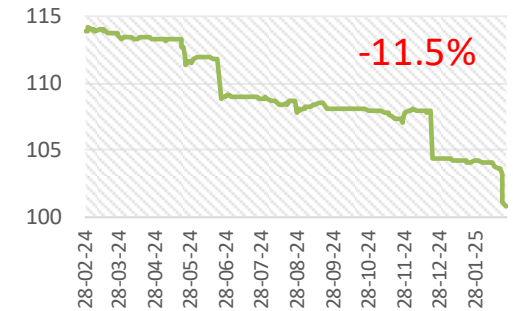
### STXE 600 (EUR) Pr



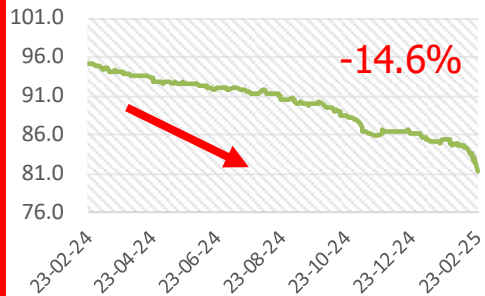
### US (s&p-500)



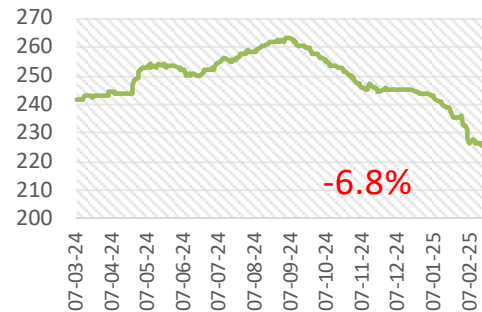
### Malaysia



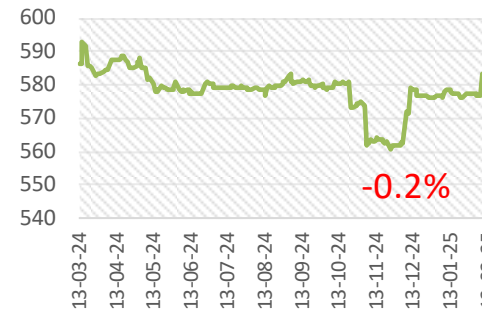
### Thailand



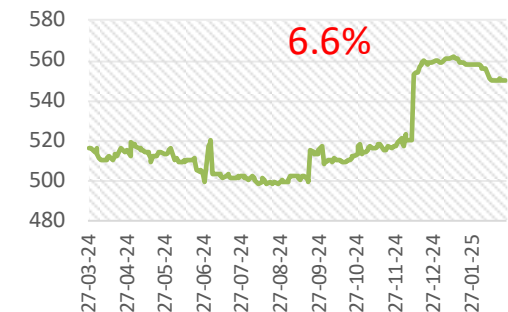
### South Korea



### Philippine

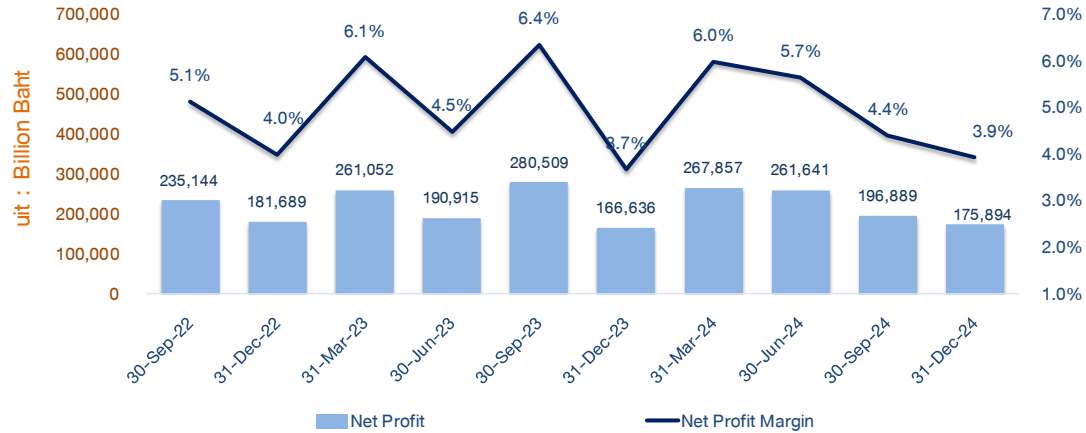


### Indonesia

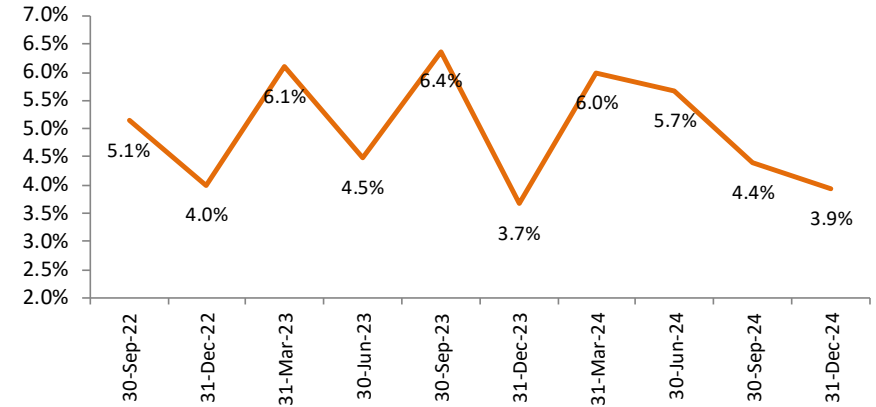


# SET Profitability as of 4Q-2024

SET : Net Profit & Net Profit Margin

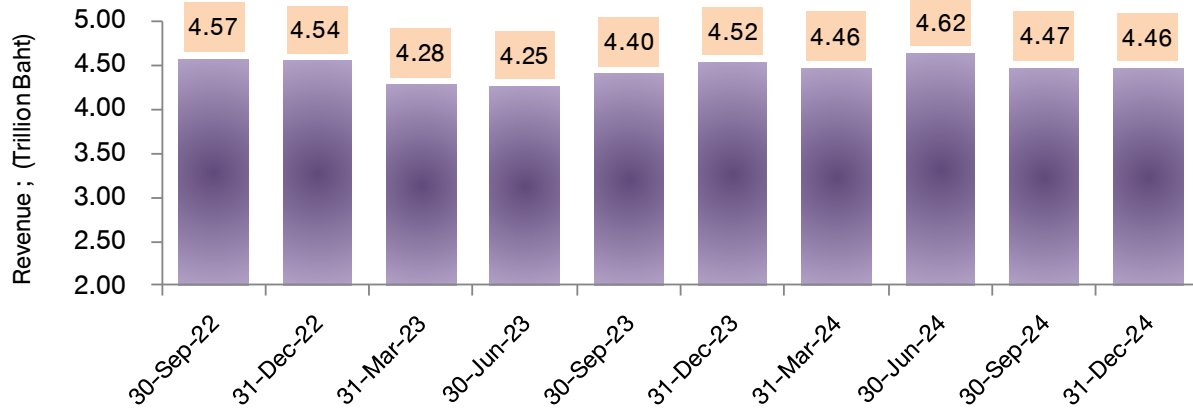


SET : Net Profit Margin



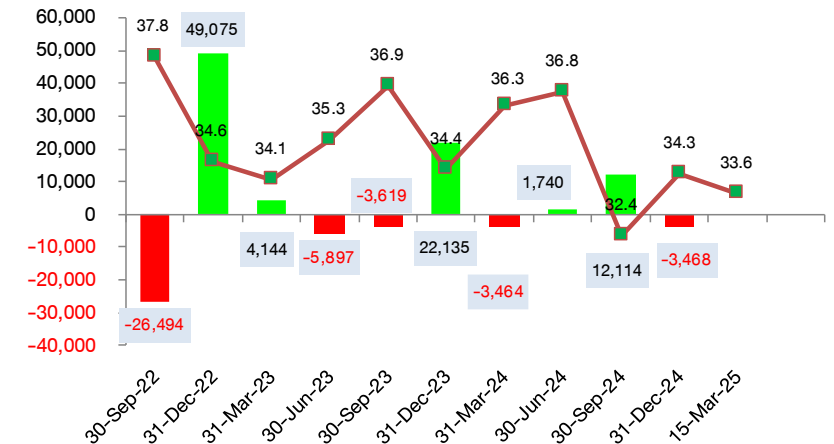
SET : Revenue

15-Mar-25



FX Gain/Loss บริษัทในตลาด

(ข้อมูลเบื้องต้นจาก Bloomberg )





มาตรการ	แนวทางการปรับปรุง
<b>1) มาตรการลดความผันผวนที่ผิดปกติของราคาหลักทรัพย์</b>	
<b>1.1 มาตรการ Short sale</b> <span style="background-color: #90EE90; padding: 2px;">1 July</span> - Uptick ทุกหลักทรัพย์ - คุณสมบัติหุ้น non-SET100 ที่ short sale ได้ - เปิดเผยแพร่ข้อมูล outstanding <span style="background-color: #90EE90; padding: 2px;">9 April</span>	<ul style="list-style-type: none"> <li>▶ กำหนดให้เฉพาะหลักทรัพย์ที่มีราคาตกลงจากราคาเปิดของวันก่อนหน้าถึงระดับที่กำหนด (เช่น <math>\geq X\%</math> จากราคาเปิดของวันก่อนหน้า) <u>จะต้อง Short Sale ด้วยเกณฑ์ Uptick ในวันทำการถัดไป</u> (กรณีอื่นใช้เกณฑ์ Zero-plus Tick)</li> <li>▶ เฉพาะหุ้น SET 100 ที่ Short Sale ได้ (ปัจจุบัน SET 100 และ non SET 100 ที่มีขนาดใหญ่และมีสภาพคล่องสูง)</li> </ul>
<b>1.2 มาตรการ Dynamic Price Band (DPB) สำหรับหุ้น</b> <span style="background-color: #ADD8E6; padding: 2px;">2 Sept</span>	<ul style="list-style-type: none"> <li>▶ ติดตามและรวบรวมข้อมูลเพิ่มเติมเพื่อประเมินผลมาตรการอย่างต่อเนื่อง</li> <li>▶ ชะลอการเริ่ม DPB phase 2 (ใช้ DPB กับหลักทรัพย์ลูก)</li> </ul>

## Breaking News!

ตลาด. เสนอยกเลิก Uptick ทุกหลักทรัพย์ ใช้เฉพาะหุ้นรายตัวที่มีราคาตกลงถึงระดับที่กำหนด พร้อมเสนอ Short Sale ได้เฉพาะหุ้น SET100 และจำกัด HFT ได้เฉพาะหุ้นกลุ่ม SET100

- เรายังคงเป็นบวกในเรื่องแรงจูงใจจากการทำ short sell จะลดลง ความผันผวนของตลาดลดลง(ในช่วงหุ้นตก)

มาตรการ	แนวทางการปรับปรุง
<b>2) มาตรการกำกับพฤติกรรมกรรมการซื้อขายที่ไม่เหมาะสม</b>	
<b>2.1 ขีดขั้วเบี่ยง HFT*</b> <span style="background-color: #90EE90; padding: 2px;">1 July</span>	<ul style="list-style-type: none"> <li>▶ ดำเนินการตามมาตรการต่อไป</li> <li>▶ เพื่อลดผลกระทบต่อราคาและสภาพคล่องที่อาจเกิดขึ้นจากการซื้อขายของผู้ลงทุนกลุ่ม HFT -&gt; จะจำกัดให้ผู้ลงทุนกลุ่ม HFT ซื้อขายได้เฉพาะหลักทรัพย์ในกลุ่ม SET 100 (ทั้งนี้ ยกเว้น MM และหลักทรัพย์บางประเภท)</li> </ul>
<b>2.2 Minimum Resting Time (MRT) 250 milliseconds</b> <span style="background-color: #ADD8E6; padding: 2px;">2 Sept</span>	<ul style="list-style-type: none"> <li>▶ ยกเลิกมาตรการ</li> </ul>

**Next Step**




จัดให้มีการรับฟังความคิดเห็นจากผู้ที่เกี่ยวข้อง (Stakeholder Hearings)




**Disclaimer:** This report has been prepared by DAOL SECURITIES (THAILAND). The information herein has been obtained from sources believed to be reliable and accurate; however, DAOL SEC makes no representation as to the accuracy and completeness of such information. Information and opinions expressed herein are subject to change without notice. DAOL SEC has no intention to solicit investors to buy or sell any securities in this report. In addition, DAOL SEC does not guarantee returns nor price of the securities described in the report nor accept any liability for any loss or damage of any kind arising out of the use of such information or opinions in this report. Investors should study this report carefully in making decisions. All rights are reserved. This report may not be reproduced, distributed or published by any person in any manner for any purpose without the permission of DAOL SEC. Investment in securities has risks. Investors are advised to consider carefully before making decisions.

# DAOL SEC

DAOL SECURITIES (THAILAND) PCL  
บริษัทหลักทรัพย์ ดาโอ (ประเทศไทย) จำกัด (มหาชน)

*'DAOL, your lifetime financial partner'*

 [contactcenter@daol.co.th](mailto:contactcenter@daol.co.th)  02 351 1800 กด 1  [www.daolsecurities.co.th](http://www.daolsecurities.co.th)

 [daol.th](https://www.facebook.com/daol.th)  DAOL Channel  @daolsec