

3 April 2024

(0) Tourism

นักท่องเที่ยวสัปดาห์ล่าสุด (25-31 มี.ค.) ลดลงเล็กน้อยจากอินเดียและจีน

Tourism

Neutral (maintained)

News Flash

□ นักท่องเที่ยวสัปดาห์ล่าสุด (25-31 มี.ค.) ลดลง -1% WoW จากนักท่องเที่ยวอินเดียและจีนที่ลดลง รวม.ท่องเที่ยวและกีฬา เปิดเผยข้อมูลจำนวนนักท่องเที่ยวสัปดาห์ที่ผ่านมา (25-31 มี.ค.) มีจำนวนนักท่องเที่ยวต่างชาติทั้งสิ้น 644,328 คน ลดลง -1% WoW คิดเป็นจำนวนนักท่องเที่ยวต่างชาติที่เดินทางเข้าประเทศไทยเฉลี่ยวันละ 92,047 คน โดยการลดลงมาจากการลดลงของนักท่องเที่ยวอินเดียอยู่ที่ 33,597 คน ลดลง -15% WoW รองลงมาเป็นนักท่องเที่ยวจีนอยู่ที่ 127,713 คน ลดลง -6% WoW และนักท่องเที่ยวรัสเซียอยู่ที่ 40,276 คน ลดลง -8% WoW โดยการลดลงส่วนใหญ่เกิดจากการเข้าสู่เทศกาลถือศีลของชาวมุสลิมและเป็นช่วงปลายของฤดูกาลท่องเที่ยว Winter holiday ขณะที่นักท่องเที่ยวมาเลเซียอยู่ที่ 62,419 คน เพิ่มขึ้น +5% WoW และมีนักท่องเที่ยวสหราชอาณาจักรเข้ามาเป็นอันดับ 5 อยู่ที่ 33,089 คน เพิ่มขึ้น +44% WoW จากวันหยุดในช่วงเทศกาลอีสเตอร์ สำหรับจำนวนนักท่องเที่ยวสะสมตั้งแต่วันที่ 1 มี.ค.-31 มี.ค. 24 ทั้งสิ้น 9,370,297 คน เพิ่มขึ้น +44% YoY (ที่มา: กองเศรษฐกิจการท่องเที่ยวและกีฬา)

Implication

- เรามองเป็นกลางต่อกลุ่มท่องเที่ยวจากตัวเลขนักท่องเที่ยวรวมที่ลดลงเล็กน้อย -1% WoW เรามองเป็นกลางจากตัวเลขนักท่องเที่ยวรวมที่ลดลงเล็กน้อย -1% WoW ส่วนนี้เกิดจากเป็นช่วงปลายของ High season ขณะที่นักท่องเที่ยวสหราชอาณาจักรเริ่มติด Top 5 เพราะเป็นช่วงเทศกาลอีสเตอร์ (ช่วงวันที่ 29 มี.ค.-12 เม.ย. 24) ทำให้เราคาดว่านักท่องเที่ยวสหราชอาณาจักรจะยังคงเพิ่มขึ้นต่อเนื่องได้ ส่วนนักท่องเที่ยวจีนปรับตัวลดลง -6% MoM ซึ่งเป็นไปตามฤดูกาล โดยเราประเมินจำนวนนักท่องเที่ยวจีนเฉลี่ยต่อสัปดาห์จะเริ่มกลับมาเร่งตัวเพิ่มมากขึ้นในช่วงสงกรานต์เดือน เม.ย. 24 ที่ระดับ 1.2-1.3 แสนต่อสัปดาห์ได้ โดยหุ้นที่จะได้รับประโยชน์จากมากไปน้อยเรียงตามสัดส่วนรายได้จากสัดส่วนนักท่องเที่ยวจีน ได้แก่ ERW, CENTEL, MINT, SHR ทั้งนี้ภาพรวมของจำนวนนักท่องเที่ยวทั้งปี 2024E ยังอยู่ในกรอบประมาณการนักท่องเที่ยวรวมและนักท่องเที่ยวจีนที่เราประเมินไว้
- คงประมาณการจำนวนนักท่องเที่ยวรวมปี 2024E เพิ่มขึ้น +17% YoY และนักท่องเที่ยวจีน +56% YoY เรายังคงประมาณการจำนวนนักท่องเที่ยวรวมปี 2024E จะอยู่ที่ 33 ล้านคน เพิ่มขึ้น +17% YoY และคาดจำนวนนักท่องเที่ยวจีนจะอยู่ที่ 5.5 ล้านคน เพิ่มขึ้นถึง +56% YoY

Valuation/Catalyst/Risk

เราให้น้ำหนักการลงทุนเป็น “เท่ากับตลาด” โดยเรายังชอบ AOT (ซื้อ/เป้า 79.00 บาท), MINT (ซื้อ/เป้า 40.00 บาท) และ ERW (ซื้อ/เป้า 5.80 บาท)

AOT (ซื้อ/เป้า 79.00 บาท) ส่งผลบวกต่อจำนวนผู้โดยสารที่ปรับตัวดีขึ้น จะช่วยหนุนกำไร 2QFY24E ปรับตัวเพิ่มขึ้นต่อเนื่องทั้ง YoY, QoQ และ 2HFY24E จะได้อานิสงส์วีซ่าฟรีไทย-จีนเป็นการถาวร

MINT (ซื้อ/เป้า 40.00 บาท) จาก valuation ยังถูกกว่ากลุ่มซื้อขาย 2024E EV/EBITDA ที่ 11x (-2.00SD below 10-yr average EV/EBITDA) เทียบกับ ERW และ CENTEL ที่ average EV/EBITDA และยังมีแรงหนุนเพิ่มเติมจากฟุตบอลยูโรที่เยอรมัน (14 มิ.ย.-14 ก.ค. 24) รวมถึงโอลิมปิกที่ฝรั่งเศส (26 ก.ค.-11 ส.ค. 24)

ERW (ซื้อ/เป้า 5.80 บาท) จากกำไรปกติ 1Q24E จะเพิ่มขึ้นได้ทั้ง YoY/QoQ จากเพราะเป็นช่วง High season ของไทย ขณะที่ราคาหุ้น 6 เดือนที่ผ่านมาลดลงราว -20% ด้าน valuation ซื้อขาย 2024E EV/EBITDA ที่ 14x (10-yr average EV/EBITDA) ถูกกว่า CENTEL ที่ 15X (10-yr average EV/EBITDA)

Analyst: Saranrat Panthacholirat (Reg. No. 028916)

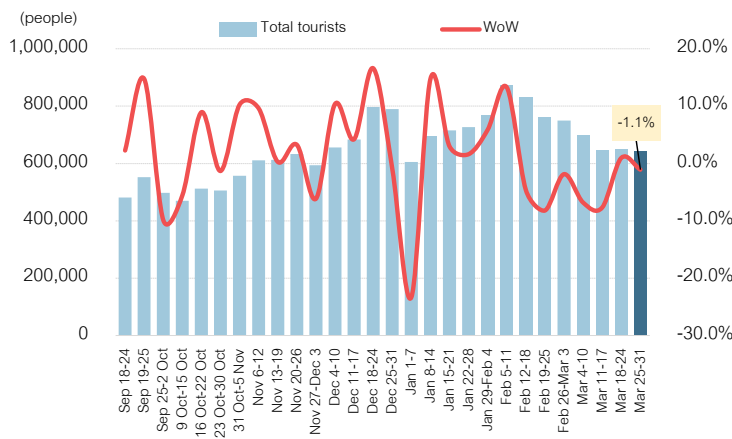
Disclaimer: This report has been prepared by DAOL SECURITIES (THAILAND). The information herein has been obtained from sources believed to be reliable and accurate; however, DAOL SEC makes no representation as to the accuracy and completeness of such information. Information and opinions expressed herein are subject to change without notice. DAOL SEC has no intention to solicit investors to buy or sell any securities in this report. In addition, DAOL SEC does not guarantee returns nor price of the securities described in the report nor accept any liability for any loss or damage of any kind arising out of the use of such information or opinions in this report. Investors should study this report carefully in making decisions. All rights are reserved. This report may not be reproduced, distributed or published by any person in any manner for any purpose without the permission of DAOL SEC Investment in securities has risks. Investors are advised to consider carefully before making decisions.

Fig 1: Peer comparison

Stock	Rec	Price 02-Apr-24	Target price	Upside (%)	Net profit gwth (%)		Core profit gwth (%)		PER (x)		PBV (x)		Div. yield (%)	
					24E	25E	24E	25E	24E	25E	24E	25E	24E	25E
AOT	BUY	65.50	79.00	20.6	127.9	34.6	117.6	34.1	46.7	34.7	7.4	6.5	1.0	1.4
CENDEL	HOLD	43.50	44.00	1.1	15.4	16.0	45.5	16.0	40.8	35.1	2.7	2.5	1.1	1.3
ERW	BUY	4.84	5.80	19.8	9.7	14.9	8.8	14.9	26.9	23.4	3.3	3.0	1.5	1.7
MINT	BUY	32.75	40.00	22.1	39.7	11.7	5.9	11.7	24.3	21.7	2.0	1.8	1.2	1.4
SHR	BUY	2.66	2.80	5.3	177.5	35.3	319.4	35.3	39.9	29.5	0.6	0.6	0.0	0.0
Sector					84.8	84.8	66.0	66.0	35.7	28.9	3.2	2.9	1.0	1.1

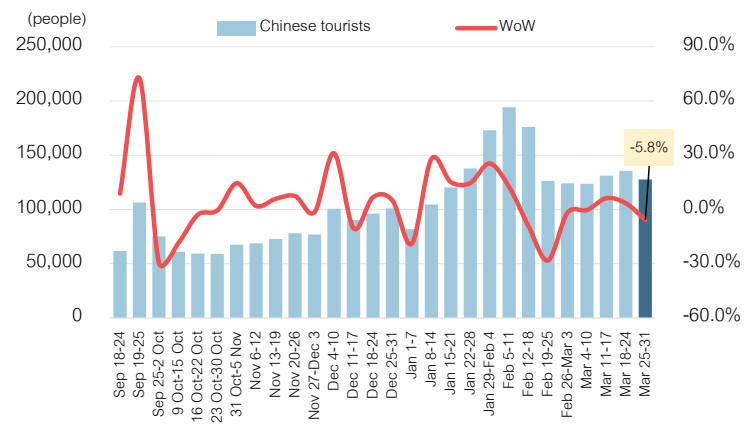
Source: DAOL

Fig 2: จำนวนนักท่องเที่ยวรวมรายสัปดาห์



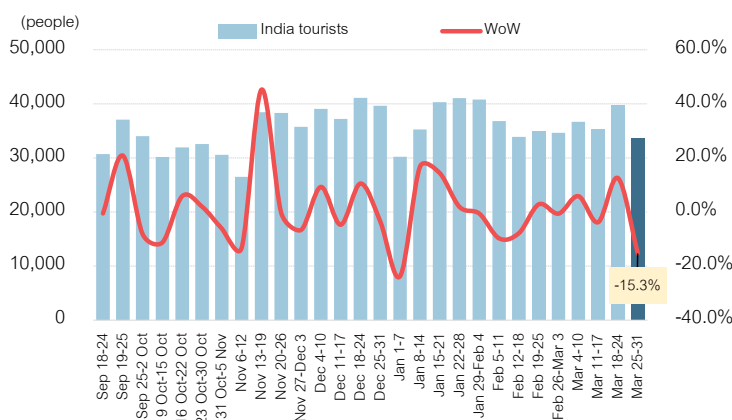
Source: กระทรวงท่องเที่ยวและกีฬา, DAOL

Fig 3: จำนวนนักท่องเที่ยวจีนรายสัปดาห์



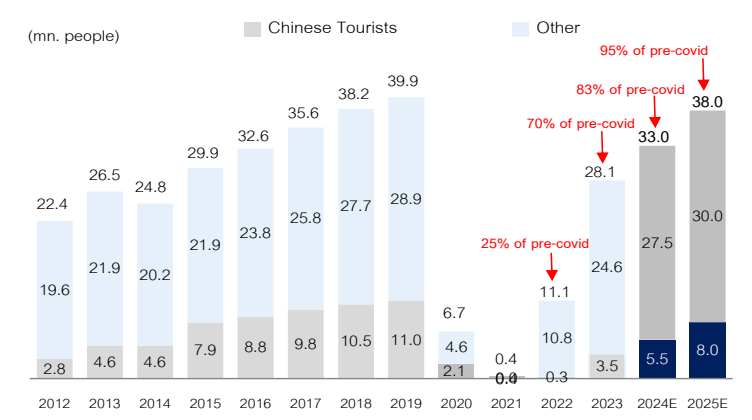
Source: กระทรวงท่องเที่ยวและกีฬา, DAOL

Fig 4: จำนวนนักท่องเที่ยวอินเดียรายสัปดาห์



Source: กระทรวงท่องเที่ยวและกีฬา, DAOL

Fig 5: จำนวนนักท่องเที่ยวรวมและนักท่องเที่ยวจีนรายปี



Source: กระทรวงท่องเที่ยวและกีฬา, DAOL

Disclaimer: This report has been prepared by DAOL SECURITIES (THAILAND). The information herein has been obtained from sources believed to be reliable and accurate; however, DAOL SEC makes no representation as to the accuracy and completeness of such information. Information and opinions expressed herein are subject to change without notice. DAOL SEC has no intention to solicit investors to buy or sell any securities in this report. In addition, DAOL SEC does not guarantee returns nor price of the securities described in the report nor accept any liability for any loss or damage of any kind arising out of the use of such information or opinions in this report. Investors should study this report carefully in making decisions. All rights are reserved. This report may not be reproduced, distributed or published by any person in any manner for any purpose without the permission of DAOL SEC. Investment in securities has risks. Investors are advised to consider carefully before making decisions.

Corporate governance report of Thai listed companies 2023

CG rating by the Thai Institute of Directors Association (Thai IOD)

Score	Symbol	Description	ความหมาย
90-100		Excellent	ดีเลิศ
80-89		Very Good	ดีมาก
70-79		Good	ดี
60-69		Satisfactory	ดีพอใช้
50-59		Pass	ผ่าน
< 50	No logo given	n.a.	n.a.

สมาคมส่งเสริมสถาบันกรรมการบริษัทไทย (IOD)

ผลสำรวจการกำกับดูแลกิจการบริษัทจดทะเบียนที่แสดงไว้นี้ เป็นผลที่ได้จากการสำรวจและประเมินข้อมูลของบริษัทจดทะเบียนในตลาดหลักทรัพย์แห่งประเทศไทย และตลาดหลักทรัพย์ เอ็ม เอ ไอ ("บริษัทจดทะเบียน") เปิดเผยต่อสาธารณะ และเป็นข้อมูลสำหรับผู้ลงทุนทั่วไปสามารถเข้าถึงได้ ผลสำรวจดังกล่าวจึงเป็นการนำเสนอข้อมูลในมุมมองของบุคคลภายนอกต่อมาตรฐานการกำกับดูแลกิจการของบริษัทจดทะเบียน โดยไม่ได้เป็นการประเมินผลการปฏิบัติงานหรือการดำเนินงานของกิจการของบริษัทจดทะเบียน อีกทั้งมิได้ใช้ข้อมูลภายในของบริษัทจดทะเบียนในการประเมิน ดังนั้น ผลสำรวจที่แสดงไว้จึงไม่ได้เป็นการรับรองถึงผลการปฏิบัติงานหรือการดำเนินงานของบริษัทจดทะเบียน และไม่ถือเป็นการให้คำแนะนำในการลงทุนในหลักทรัพย์ของบริษัทจดทะเบียนหรือคำแนะนำใดๆ ผู้ใช้ข้อมูลจึงควรใช้วิจารณญาณของตนเองในการวิเคราะห์และตัดสินใจในการใช้ข้อมูลใด ๆ ที่เกี่ยวกับบริษัทจดทะเบียนที่แสดงในผลสำรวจนี้

ทั้งนี้ บริษัทหลักทรัพย์ ดาโอ (ประเทศไทย) จำกัด (มหาชน) มิได้ยืนยันหรือรับรองถึงความครบถ้วนและถูกต้องของผลสำรวจดังกล่าว

DAOL SEC: ความหมายของคำแนะนำ

- “ซื้อ” เนื่องจากราคาปัจจุบัน ต่ำกว่า มูลค่าตามบัญชีพื้นฐาน โดยคาดหวังผลตอบแทนขั้นต่ำ 10% (ไม่รวมเงินปันผล)
- “ถือ” เนื่องจากราคาปัจจุบัน ต่ำกว่า มูลค่าตามบัญชีพื้นฐาน โดยคาดหวังผลตอบแทนระหว่าง 0% - 10% (ไม่รวมเงินปันผล)
- “ขาย” เนื่องจากราคาปัจจุบัน สูงกว่า มูลค่าตามบัญชีพื้นฐาน (ไม่รวมเงินปันผล)

หมายเหตุ : ผลตอบแทนที่คาดหวังอาจเปลี่ยนแปลงตามความเสี่ยงของตลาดที่เพิ่มขึ้น หรือลดลงในขณะนั้น

IOD disclaimer

The Corporate Governance Report (CGR) of Thai listed Companies is based on a survey and assessment of information that companies listed on the Stock Exchange of Thailand and the Market for Alternative Investment (“listed companies”) disclose to the public. The CGR is a presentation of information from the perspective of outsiders on the standards of corporate governance of listed companies. It is not any assessment of the actual practices of the listed companies, and the CGR does not use any non-public information. The CGR is not therefore an endorsement of the practices of the listed companies. It is not a recommendation for investment in any securities of any listed companies or any recommendation whatsoever. Investors should exercise their own judgment to analyze and consider any information relating to the listed companies presented in this CGR report. No representation or warranty is made by the Institute of Directors or any of its personnel as to the completeness or accuracy of the CGR report or the information used.

DAOL SEC's stock rating definition

- BUY** The stock's total return is expected to exceed 10% over the next 6-12 months. The stock has good fundamentals and attractive valuations.
- HOLD** The stock's total return is expected to be between 0% and 10% over the next 6-12 months. The stock has good fundamentals but may lack near-term catalysts or its valuations are not attractive.
- SELL** The stock's total return is expected to fall below 0% or more over the next 6-12 months. Stock should be sold as negative total return is anticipated due to deteriorating fundamentals compared with its valuations.

The stock's expected total return is the percentage difference between the target price and the current price, which excludes dividend yields.

ESG rating (ESG: Environmental, Social, and Governance)

DAOL SEC มีการจัดทำ ESG Rating (ESG: Environment, Social, Governance) เพื่อบ่งบอกว่าบริษัทมีการกำกับดูแลกิจการและมีความรับผิดชอบต่อสิ่งแวดล้อมและสังคมระดับใด โดยทาง DAOL SEC ให้ความสำคัญกับการลงทุนในบริษัทที่มีการพัฒนาที่ยั่งยืน จึงได้จัดทำเกณฑ์ในการให้คะแนน ESG สำหรับหุ้นที่เรา Cover อยู่ สำหรับหลักเกณฑ์ในการประเมินคะแนน ESG ของ DAOL SEC ทำการพิจารณาจาก 3 ด้าน ดังนี้

❑ **การจัดการด้านสิ่งแวดล้อม (Environment)** หมายถึง การที่บริษัทมีนโยบายและกระบวนการทำงานในองค์กรเพื่อจัดการสิ่งแวดล้อมอย่างชัดเจนและใช้ทรัพยากรอย่างมีประสิทธิภาพ รวมถึงมีการฟื้นฟูสภาพแวดล้อมทางธรรมชาติที่ได้รับผลกระทบจากการดำเนินธุรกิจ ซึ่งเราใช้เกณฑ์ด้านรายได้ของบริษัทว่าบริษัทนั้นๆ มีสัดส่วนรายได้ที่ส่งผลกระทบต่อสิ่งแวดล้อมเท่าไร

❑ **การจัดการด้านสังคม (Social)** การที่บริษัทมีนโยบายการบริหารทรัพยากรบุคคลอย่างเป็นธรรมและเท่าเทียม มีการส่งเสริมและพัฒนาพนักงานอย่างต่อเนื่องและมีคุณภาพ รวมถึงสนับสนุนคู่ค้าให้มีการปฏิบัติต่อแรงงานอย่างเหมาะสม และเปิดโอกาสให้ชุมชนที่บริษัทมีความเกี่ยวข้องให้เติบโตอย่างยั่งยืน ซึ่งเราใช้เกณฑ์คะแนนจาก Bloomberg โดยการสำรวจรายงานต่างๆ ที่ไม่เชิงการเงิน ข่าวสารต่างๆ ที่เกี่ยวข้องกับบริษัท และกิจกรรมทาง NGO

❑ **บรรษัทภิบาล (Governance)** การที่บริษัทมีการกำกับดูแลกิจการที่ดี ดำเนินงานอย่างโปร่งใส มีแนวทางการบริหารความเสี่ยงที่ชัดเจน ต่อต้านทุจริตและคอร์รัปชัน ตลอดจนดูแลผู้มีส่วนได้เสีย ซึ่งรวมถึงการจ่ายภาษีให้แก่ภาครัฐอย่างโปร่งใส ซึ่งเราใช้เกณฑ์พิจารณาจาก CG rating ของสมาคมส่งเสริมสถาบันกรรมการบริษัทไทย (IOD)

ESG Rating ที่ DAOL SEC ประเมินมี 5 ระดับ ได้แก่

1. Excellent ได้คะแนนรวม อยู่ในระดับ 5
2. Very Good ได้คะแนนรวม อยู่ในระดับ 4
3. Good ได้คะแนนรวม อยู่ในระดับ 3
4. Satisfactory ได้คะแนนรวม อยู่ในระดับ 2
5. Pass ได้คะแนนรวม อยู่ในระดับ 1

สำหรับบริษัทที่มีข้อมูลไม่เพียงพอในการประเมินจะได้ rating เป็น n.a.

ESG rating (ESG: Environmental, Social, and Governance)

DAOL SEC believes environment, social and governance (ESG) practices will help determine the sustainability and future financial performance of companies. We thus incorporate ESG into our valuation model.

❑ **Environment.** Environment factors relate to corporate responsibility for its actions and how it manages its impact on the environment. DAOL SEC analyzes revenue, which exposes to environment risks and opportunities.

❑ **Social.** Social factors deal with company's relationship with its employees and vendors. That also includes company's initiatives related to employee health and well-being, as well as community involvement. DAOL SEC's evaluation on social practices is based on Bloomberg, which measure from company's social responsibility news.

❑ **Governance.** Corporate government factors include company's transparency, decision-making structure, concrete risk assessment method, treatment of minority shareholders and anti-corruption practices. DAOL SEC conduct this analysis based on IOD's scores.

DAOL SEC's ESG ratings score from 1-5

1. Excellent scores at 5
2. Very Good scores at 4
3. Good scores at 3
4. Satisfactory scores at 2
5. Pass scores at 1

DAOL SEC provides "n.a." in cases of insufficient data.

Disclaimer: บทวิเคราะห์หรือฉบับนี้จัดทำขึ้นโดยบริษัทหลักทรัพย์ ดาโอ (ประเทศไทย) จำกัด (มหาชน) มีวัตถุประสงค์เพื่อนำเสนอและเผยแพร่บทวิเคราะห์ให้เป็นข้อมูลประกอบการตัดสินใจของนักลงทุนทั่วไป โดยจัดทำขึ้นบนพื้นฐานของข้อมูลที่ได้เปิดเผยต่อสาธารณชนอันเชื่อถือได้ และมีได้มีเจตนาเชิญชวนหรือชี้แนะให้ซื้อหรือขายหลักทรัพย์แต่อย่างใด ดังนั้น บริษัทหลักทรัพย์ เคทีบีเอสที จำกัด (มหาชน) จะไม่รับผิดชอบต่อความเสียหายใดๆ ที่เกิดขึ้นจากการใช้บทวิเคราะห์หรือฉบับนี้ทั้งทางตรงและทางอ้อม และขอให้นักลงทุนใช้ดุลพินิจพิจารณาอย่างรอบคอบก่อนการตัดสินใจลงทุน

Disclaimer: This report has been prepared by DAOL SECURITIES (THAILAND). The information herein has been obtained from sources believed to be reliable and accurate; however, DAOL SEC makes no representation as to the accuracy and completeness of such information. Information and opinions expressed herein are subject to change without notice. DAOL SEC has no intention to solicit investors to buy or sell any securities in this report. In addition, DAOL SEC does not guarantee returns nor price of the securities described in the report nor accept any liability for any loss or damage of any kind arising out of the use of such information or opinions in this report. Investors should study this report carefully in making decisions. All rights are reserved. This report may not be reproduced, distributed or published by any person in any manner for any purpose without the permission of DAOL SEC Investment in securities has risks. Investors are advised to consider carefully before making decisions. 4