

DAOL Daily Strategy

25 Jul 2024

ฝ่ายวิเคราะห์กลยุทธ์การลงทุนหลักทรัพย์

เบอร์โทรศัพท์ : 02-351-1801

โดย : มงคล พ่วงเกตุรา (ต่อ 5450), พรรณนภา เหมะสุรัตน์ (ต่อ 5451)

“ หุ้นสหรัฐ+ญี่ปุ่น ลงแรง ตลาดหุ้นไทย 1281 จุด จะรับอยู่หรือไม่ ? ”

ประเด็นวิเคราะห์วันนี้

- หุ้นไทย ตัวไหน ที่จะลงตามตลาดสหรัฐฯ
- รายละเอียดของดิจิทัลวอลเล็ตออกมาแล้วแต่จะพยุงตลาดได้ไหม
- คลังฯแจ้ง เลื่อนเสนอมาตรการ TESG แต่เหตุผลทางด้านเทคนิค
- ตลาดน่าจะซึมรอดูผลคดีการเมืองในต้นเดือน ส.ค.

SET Impact Gain	Impact	Trade	Change	%Chg	Volume	Value
MINT	+0.3450	30.25↓	+0.75	2.54	155753	469616
DELTA	+0.2550	91.75↑	+0.25	0.27	112598	1029751
EA	+0.2460	4.54↓	+0.82	22.04	5909216	2543008
BJC	+0.1980	20.60	+0.60	3.00	74309	151873
BEM	+0.1875	7.95	+0.15	1.92	487506	386550
SCGP	+0.1750	28.00	+0.50	1.82	42118	116804
FPT	+0.1710	14.40↑	+0.90	6.67	189	272
CBG	+0.1400	66.50	+1.75	2.70	23872	158203
CPF	+0.1380	23.70↑	+0.20	0.85	114476	270373
TFG	+0.1316	4.08	+0.28	7.37	119306	48543
AAV	+0.1260	2.14	+0.12	5.94	469350	99005
KTC	+0.1050	39.25	+0.50	1.29	16960	66382
GLOBAL	+0.0860	15.50↑	+0.20	1.31	53346	82154
SAPPE	+0.0750	89.75↑	+2.50	2.87	10860	97147
BTG	+0.0640	23.90	+0.40	1.70	18423	43788
SISB	+0.0600	33.00	+0.75	2.33	19644	64946
CPNREIT	+0.0600	10.70	+0.20	1.90	19222	20451
LPF	+0.0570	12.80↑	+0.30	2.40	8823	11091
HANA	+0.0525	46.50↑	+0.75	1.64	64898	300634
AWC	+0.0524	3.80↑	+0.02	0.53	586932	222659
XPG	+0.0522	0.95	+0.06	6.74	602824	56642
STA	+0.0520	19.40	+0.40	2.11	49597	96132
BA	+0.0510	20.90↓	+0.30	1.46	43817	91971
RAM	+0.0500	29.75↑	+0.50	1.71	665	1966
IVL	+0.0460	18.00↓	+0.10	0.56	394452	709107
TOP	+0.0450	52.25	+0.25	0.48	36374	190050
DCC	+0.0450	1.98↑	+0.06	3.13	36946	7245
ICHI	+0.0440	15.70	+0.40	2.61	64003	99760
MTC	+0.0425	38.75	+0.25	0.65	54372	211055
SKY	+0.0420	15.90↓	+0.70	4.61	39877	64166

mai Impact Gain	Impact	Trade	Change	%Chg	Volume	Value
XO	+0.2580	23.60↑	+0.60	2.61	18049	42729
MGI	+0.1890	14.80	+0.90	6.47	16810	24410
WARRIX	+0.1800	4.78↑	+0.30	6.70	16562	7489
YGG	+0.1620	1.35↑	+0.27	25.00	2069995	264936
BOL	+0.1620	6.70	+0.20	3.08	873	577
MEB	+0.1500	29.25↓	+0.50	1.74	7805	22858
SPA	+0.1270	7.00	+0.10	1.45	42937	30019
JPARK	+0.1200	6.65	+0.30	4.72	100098	66135
BBIK	+0.1000	31.00↑	+0.50	1.64	5308	16364
HEALTH	+0.0874	1.34	+0.23	20.72	31	3
MORE	+0.0712	0.06	+0.01	20.00	27124	135
TNP	+0.0632	3.42↓	+0.08	2.40	1915	644
NETBAY	+0.0600	14.10	+0.30	2.17	3296	4660
STP	+0.0500	12.50	+0.50	4.17	4080	4997
CFARM	+0.0464	1.62↑	+0.08	5.19	517213	81920
EURO	+0.0450	5.85	+0.15	2.63	247	144
GFC	+0.0440	8.10	+0.20	2.53	730	586
TPS	+0.0410	3.00↑	+0.10	3.45	3533	1053
EFORL	+0.0397	0.09	+0.01	12.50	775608	6932
STOWER	+0.0367	0.07↑	+0.01	16.67	123482	740
KCC	+0.0366	2.26	+0.06	2.73	42	10
READY	+0.0360	7.00↑	+0.30	4.48	67	46
CIG	+0.0358	0.05	+0.01	25.00	136476	682
NAT	+0.0330	4.36↑	+0.10	2.35	4564	1994
FPI	+0.0300	2.06↑	+0.02	0.98	1030	209
PROUD	+0.0291	1.49↑	+0.03	2.05	596	89
PDG	+0.0290	2.50	+0.10	4.17	1	0
COMAN	+0.0286	3.50↑	+0.22	6.71	913	309
BVG	+0.0270	2.50↑	+0.06	2.46	1406	352
HL	+0.0270	9.00↑	+0.10	1.12	3008	2648

SET Impact Loss	Impact	Trade	Change	%Chg	Volume	Value
CPAXT	-0.6450	29.50	-0.75	-2.48	24680	73089
PTTEP	-0.6400	143.00↑	-2.00	-1.38	59417	848849
PTT	-0.5825	31.75↓	-0.25	-0.78	238160	759948
CPALL	-0.5475	56.00↓	-0.75	-1.32	248448	1391398
ADVANC	-0.4800	222.00↓	-2.00	-0.89	47563	1060872
TTB	-0.4770	1.67↓	-0.06	-3.47	2999540	506306
CPN	-0.4625	56.00	-1.25	-2.18	81178	453417
BDMS	-0.3250	26.50	-0.25	-0.93	385872	1022110
AOT	-0.2925	57.50↑	-0.25	-0.43	78480	451016
GPSC	-0.2300	38.25↑	-1.00	-2.55	80362	308115
KBANK	-0.1900	127.50	-1.00	-0.78	39037	499637
GUNKUL	-0.1606	2.04	-0.22	-9.73	910004	193096
BBL	-0.1600	132.50↓	-1.00	-0.75	18115	240865
CRC	-0.1225	32.25	-0.25	-0.77	53676	171998
BAY	-0.1200	24.10↓	-0.20	-0.82	1117	2698
HMPRO	-0.1070	8.75	-0.10	-1.13	143874	126334
TOA	-0.1020	18.40↓	-0.60	-3.16	11523	21186
LH	-0.0980	5.55	-0.10	-1.77	520391	290164
OR	-0.0980	15.90	-0.10	-0.62	91915	145655
MIPF	-0.0900	12.40	-4.50	-26.63	9	11
BTS	-0.0864	4.32	-0.08	-1.82	1185644	516488
JAS	-0.0840	3.08↓	-0.12	-3.75	595636	188695
IRPC	-0.0835	1.48↓	-0.05	-3.27	497607	73996
SCAP	-0.0810	1.21↓	-0.15	-11.03	32019	3949
OSP	-0.0750	23.60	-0.30	-1.26	133889	316326
BH	-0.0700	246.00↑	-1.00	-0.40	13646	334344
TCAP	-0.0675	43.75↑	-0.75	-1.69	34558	150566
THANI	-0.0561	1.93↓	-0.11	-5.39	128405	25444
FORTH	-0.0560	10.30↓	-0.70	-6.36	4869	5213
BSRC	-0.0560	8.45	-0.20	-2.31	9008	7615

mai Impact Loss	Impact	Trade	Change	%Chg	Volume	Value
NEWS	-1.0485	0.01	-0.01	-50.00	245558	273
AIRA	-0.1881	1.56	-0.03	-1.89	901	141
MASTER	-0.1500	50.25	-0.50	-0.99	14774	75290
KLINIQ	-0.1100	37.25	-0.50	-1.32	14197	53427
ALPHAX	-0.0922	0.69↓	-0.01	-1.43	13003	903
SENX	-0.0834	0.34↓	-0.02	-5.56	11927	420
AU	-0.0810	7.70↓	-0.10	-1.28	3938	3045
TQR	-0.0690	5.95↓	-0.30	-4.80	847	509
FSMART	-0.0600	4.86↓	-0.08	-1.62	5505	2699
TRP	-0.0350	11.00↓	-0.10	-0.90	3560	3958
ABM	-0.0320	1.39	-0.08	-5.44	185	26
AF	-0.0318	0.56↑	-0.02	-3.45	8	0
CHOW	-0.0316	2.50↑	-0.04	-1.57	1194	293
BC	-0.0285	0.85↑	-0.05	-5.56	5857	509
TMC	-0.0276	1.24↑	-0.06	-4.62	9604	1180
AUCT	-0.0275	9.85↓	-0.05	-0.51	2013	1993
D	-0.0272	3.32↓	-0.08	-2.35	3555	1195
KOOL	-0.0245	0.34↓	-0.01	-2.86	5360	182
SELIC	-0.0244	2.96↓	-0.04	-1.33	2733	809
TACC	-0.0240	4.58↓	-0.04	-0.87	10199	4710
MGT	-0.0240	2.00	-0.06	-2.91	1142	228
SMD	-0.0220	4.30	-0.10	-2.27	717	313
TMI	-0.0201	1.26↓	-0.03	-2.33	15772	2012
PACO	-0.0198	1.34	-0.02	-1.47	7945	1059
KTMS	-0.0180	2.26↑	-0.06	-2.59	620	138
TVDH	-0.0174	0.27	-0.01	-3.57	4219	114
APP	-0.0168	1.32	-0.06	-4.35	2721	358
SRS	-0.0160	5.50	-0.10	-1.79	78	42
MBAX	-0.0160	2.84	-0.08	-2.74	44	12
SALEE	-0.0151	0.50↑	-0.01	-1.96	6995	339



SET	1298.08	-3.46	-0.27%	Vol	15615	Proj.	0.00130154-100.00	16:50				
GAP:												
B.Vol		Bid	SET Index	Ask	O.Vol	Avg.	35.29	%Buy	51.86	%Sell	48.14	
						Open	1299.64	Volume	8381598	%B-S	3.72	
						High	1301.55	Vol5D	9051928	Value	29579161	
						Low	1293.95	Mktcap	16115859	%Mcap	100.00	
						Prev	1301.54	BVPS	N/A	P/BV	1.22	
						%Swing	0.58	EPS	N/A	P/E	17.04	
%B_Vol	%	%	%O_Vol	Impact	-3.460	DPS	N/A	Yield(%)	3.52			
SET	1298.08	-3.46	-0.27%	29579.16 MB	Gain	253	Lose	226	Unch	177	P/E	17.04

ข้อมูลการขายชอร์ตที่ยังไม่ได้ซื้อคืน

ข้อมูลการขายชอร์ตที่ยังไม่ได้ซื้อคืน (Outstanding Short Positions) เป็นข้อมูลรายวันที่ตลาดหลักทรัพย์ฯ ได้รับรายงานจากสมาชิก ซึ่งสมาชิกจะปรับปรุงรายการเมื่อได้รับแจ้งข้อมูลการซื้อคืนหลักทรัพย์จากลูกค้าหรือเมื่อเกิน 60 วันนับจากวันที่ลูกค้าขายชอร์ต

หลักทรัพย์	17 Jul 24	18 Jul 24	19 Jul 24	23 Jul 24	24 Jul 24	แนวโน้ม
AOT-R	109,512,918	108,670,818	107,270,518	107,371,918	106,667,818	
DELTA-R	74,205,500	73,145,200	71,409,000	68,885,500	69,925,500	
PTTEP-R	32,250,400	32,392,100	32,218,600	32,285,000	32,599,600	
KBANK-R	12,705,200	12,831,300	13,085,300	13,446,800	13,464,000	
BTS-R	145,395,097	146,137,982	148,788,182	148,662,682	147,020,582	
SCC-R	7,501,750	7,637,950	7,511,950	7,171,550	7,229,950	
ADVANC-R	4,606,400	4,616,400	4,608,000	4,520,300	4,521,500	
LH-R	76,240,932	77,018,332	74,871,932	72,995,832	73,032,332	
PTT-R	99,486,900	98,886,100	96,387,400	96,374,300	96,742,100	
AWC-R	503,585,647	499,447,247	469,960,720	434,145,920	434,044,820	
AOT	6,052,200	6,444,200	6,024,100	8,465,200	8,251,100	
CPALL-R	63,069,953	62,610,953	61,015,953	59,490,853	59,358,153	
CRC-R	54,297,567	54,244,567	53,856,167	53,907,567	54,024,767	
EA-R	57,036,600	56,948,900	55,917,700	60,233,800	67,208,200	
GULF-R	50,054,510	56,571,600	56,855,900	57,568,500	59,453,800	
MINT-R	62,217,232	62,166,532	62,461,232	61,012,132	61,156,432	
PTTGC-R	35,865,500	35,371,400	32,952,700	30,672,200	30,604,600	
MTC-R	24,132,623	24,195,623	22,254,323	20,113,823	19,992,023	
BH-R	4,142,000	4,038,900	4,047,300	3,968,100	4,005,900	
CPF-R	30,449,500	29,921,300	29,902,300	29,912,900	30,002,200	

Source: SET

หน่วย: หุ้น

Date	Country	Event	Period	Surv(M)	Prior
22-Jul	CH	1-Year Loan Prime Rate	Jul-22	3.5%	3.5%
	EC	Consumer Confidence	Jul P	- 13.4 -	14.0
	US	Existing Home Sales MoM	Jun	-2.9%	-0.7%
24-Jul	US	New Home Sales MoM	Jun	3.5%	-11.3%
25-Jul	US	GDP Annualized QoQ	2Q A	1.8%	1.4%
	US	Initial Jobless Claims	Jul-20	--	243k
26-Jul	US	PCE Price Index MoM	Jun	0.05%	0.00%
	US	PCE Price Index YoY	Jun	2.5%	2.6%
	US	Core PCE Price Index MoM	Jun	0.15%	0.1%
	US	Core PCE Price Index YoY	Jun	2.6%	2.6%
	US	U. of Mich. Sentiment	Jul F	--	66.0
	TH	Mfg Production Index ISIC NSA YoY	Jun	-1.2%	-1.5%
30-Jul	EC	GDP SA QoQ	2Q A	--	0.3%
	EC	GDP SA YoY	2Q A	--	0.4%
31-Jul	JN	Retail Sales YoY	Jun	--	3.0%
	CH	Manufacturing PMI	Jul	--	49.5
	CH	Non-manufacturing PMI	Jul	--	50.5
	TH	BoT : Thai's Economic Monthly Report			
	US	ADP Employment Change	Jul	--	150k
	US	Pending Home Sales MoM	Jun	--	-2.1%
	JN	BOJ Target Rate (Low er Bound)	Jul-31	--	0.00%
	US	FOMC Rate Decision (Low er Bound)	Jul-31	5.24%	5.25%
1-Aug	CH	Caixin China PMI Mfg	Jul	--	51.8
	US	Construction Spending MoM	Jun	--	-0.10%
	US	ISM Manufacturing	Jul	--	48.5
2-Aug	US	Change in Nonfarm Payrolls	Jul	--	206k
	US	Unemployment Rate	Jul	--	4.1%
	US	Average Hourly Earnings MoM	Jul	--	0.3%
	US	Factory Orders	Jun	--	-0.5%

คาด ดัชนีฯ ยังอยู่ในโหมดปรับฐาน หลังข่าวลบหลายตัวถ่วงตลาด โดยเฉพาะ sentiment จากเรื่องของ EA

25 Jul 24

- ดัชนีฯ วานนี้ ลดลง 3 จุด แม้ EA จะปรับตัวขึ้น แต่หุ้นใหญ่หลายตัวในกลุ่มพลังงาน ค้าปลีก และธนาคาร ปรับตัวลง สะท้อนว่านักลงทุนขายหุ้นออก จากความกังวลที่มีอยู่ในตลาด
- ภาพตลาดหุ้นต่างประเทศ ส่วนใหญ่ปรับตัวลดลง จาก งบบริษัทด้าน Technology ของสหรัฐฯ (Tesla+Alphabet) ออกมาต่ำกว่านักวิเคราะห์คาด และความเสี่ยงด้านเศรษฐกิจที่สูงขึ้นจาก 2 ส่วน คือ Trump มีโอกาสชนะการเลือกตั้ง มีความเป็นไปได้ที่จะเกิด Trade War รอบใหม่ และ ตัวเลขและแนวโน้มเศรษฐกิจจีน ยังไม่ดีขึ้น ส่งผลให้ มีการลงความเสียงในตลาด ท่ามกลางการรายงานกำไรของบริษัทในตลาดหุ้นทั่วโลก
- Fed เข้าสู่ช่วง Blackout คือ ปิดการให้ข้อมูล เพื่อรอประชุม FOMC สัปดาห์หน้า (31 ก.ค.) ด้าน Prob ของการลดดอกเบี้ย เดือน ก.ย. จะยับเข้าใกล้ 100% ในตลาดพันธบัตร มีการมองว่า อาจลดในการประชุม FOMC ครั้งนี้ (31 ก.ค.) เลย เราประเมินว่า นับจากวันนี้ นักลงทุนในตลาดสหรัฐฯ จะชะลอการลงทุน เพื่อรอดูผลประชุม



คาด ดัชนีฯ ยังอยู่ในโหมดปรับฐาน หลังข่าวลบหลายตัวถ่วงตลาด โดยเฉพาะ sentiment จากเรื่องของ EA

- ศาล รธน. นัดฟังคำวินิจฉัยคดีคุณสมบัตินายกฯ "เศรษฐา" 14 ส.ค. นี้ ซึ่งวินิจฉัยหลังคดียุบพรรคก้าวไกล (7 ส.ค.) 1 สัปดาห์ ดัชนีฯ ยังคงรอความชัดเจนใน 2 คดีสำคัญดังกล่าว หากนายกฯ ไม่ถูกปลด อาจช่วยดัชนีปรับขึ้นมาได้บ้าง
- ดิจิทัลวอลเล็ต ชัดเจนแล้ว ลงทะเบียน กลุ่มสมาร์ตโฟน 1 ส.ค.-15 ก.ย. และกลุ่มที่ไม่มีสมาร์ตโฟน 16 ก.ย.-15 ต.ค. ส่วนลงทะเบียนร้านค้า 1 ต.ค. เริ่มใช้จ่าย Q4/67 เื่อนไอใช้จ่ายแบบพบหน้ากับร้านค้าขนาดเล็ก-ร้านสะดวกซื้อขนาดเล็กเท่านั้น ส่วนในระดับร้านค้ากับร้านค้าด้วยกัน ไม่จำกัดขนาดร้านค้า และไม่จำเป็นต้องจ่ายแบบพบหน้า พร้อมระบุสินค้าต้องห้าม เครื่องใช้ไฟฟ้า-โทรศัพท์มือถือ-บัตรเงินสด-เติมน้ำมัน-ทองคำ-อัญมณี-สลากกินแบ่งรัฐบาล-เครื่องดื่มแอลกอฮอล์-ผลิตภัณฑ์ยาสูบ-กัญชา-กระท่อม **กลุ่มที่ขายเครื่องใช้ไฟฟ้า-อิเล็กทรอนิกส์เสียโอกาส COM7, SYNEX, SIS, SPVI, CPW, ADVANC, TRUE, HMPRO** แต่จะเพิ่มโอกาสกลุ่มอุปโภค-บริโภค ตัวหลักๆ คือ **CPALL**
- Event สำคัญ วันนี้: SCC แถลงผลการดำเนินงานต่อนักวิเคราะห์ รว.คลังลงนาม MOU เงินกู้ soft loan กับ 16 ธนาคาร และตัวเลขยอดขายรถยนต์ของไทย



CME FEDWATCH TOOL - CONDITIONAL MEETING PROBABILITIES

MEETING DATE	300-325	325-350	350-375	375-400	400-425	425-450	450-475	475-500	500-525	525-550
7/31/2024					0.0%	0.0%	0.0%	0.0%	6.2%	93.8%
9/18/2024	0.0%	0.0%	0.0%	0.0%	0.0%	0.0%	0.2%	9.7%	90.0%	0.0%
11/7/2024	0.0%	0.0%	0.0%	0.0%	0.0%	0.1%	5.7%	56.4%	37.8%	0.0%
12/18/2024	0.0%	0.0%	0.0%	0.0%	0.1%	5.3%	52.7%	39.1%	2.7%	0.0%
1/29/2025	0.0%	0.0%	0.0%	0.1%	3.9%	40.0%	42.8%	12.5%	0.7%	0.0%
3/19/2025	0.0%	0.0%	0.1%	3.3%	33.5%	42.3%	17.9%	2.8%	0.1%	0.0%
4/30/2025	0.0%	0.0%	1.9%	20.2%	38.4%	28.7%	9.5%	1.3%	0.1%	0.0%
6/18/2025	0.0%	1.3%	14.6%	32.9%	31.6%	15.3%	3.8%	0.4%	0.0%	0.0%
7/30/2025	0.5%	6.1%	21.3%	32.4%	25.7%	11.1%	2.6%	0.3%	0.0%	0.0%

โอกาสที่ Fed จะลดดอกเบี้ย

ก.ย. 100%

พ.ย. 100%

ธ.ค. 100%

Dollar Yen carry trade July 2024

Source : Gemini

The USD/JPY carry trade has been a popular strategy for investors over the last few years, but recent developments in July 2024 suggest that it may be unwinding.

Key factors contributing to the unwind:

- **Bank of Japan (BOJ) intervention:** The BOJ intervened in the currency market after the U.S. CPI release in early July, signaling a potential shift in policy.
- **Increasing expectations for U.S. rate cuts:** As the probability of sooner rate cuts in the U.S. increases, the attractiveness of the carry trade diminishes.
- **Behavioral change in USD/JPY:** The pair has been experiencing a bearish tone since the BOJ intervention.

Potential consequences:

- **Carry unwind:** Investors may start exiting their long USD/JPY positions to avoid principal losses, leading to a sharp decline in the pair.
- **Increased volatility:** The unwinding of carry trades can lead to increased volatility in the currency market.
- **Impact on other carry trades:** The unwinding of the USD/JPY carry trade could have a ripple effect on other carry trades, such as those involving the euro and the Australian dollar.





ดิจิทัลวอลเล็ต ชัดเจนแล้ว ลงทะเบียน กลุ่มสมาร์ตโฟน 1 ส.ค.-15 ก.ย. และกลุ่มที่ไม่มีสมาร์ตโฟน 16 ก.ย.-15 ต.ค. ส่วนลงทะเบียนร้านค้า 1 ต.ค. เริ่มใช้จ่าย Q4/67 เงื่อนไขใช้จ่ายแบบพบหน้ากับร้านค้าขนาดเล็ก-ร้านสะดวกซื้อขนาดเล็กเท่านั้น ส่วนในระดับร้านค้ากับร้านค้าด้วยกัน ไม่จำกัดขนาดร้านค้า และไม่จำเป็นต้องจ่ายแบบพบหน้า พร้อมระบุสินค้าต้องห้าม **เครื่องใช้ไฟฟ้า-โทรศัพท์มือถือ-บัตรเงินสด-เติมน้ำมัน-ทองคำ-อัญมณี-สลากกินแบ่งรัฐบาล-เครื่องดื่มแอลกอฮอล์-ผลิตภัณฑ์ยาสูบ-กัญชา-กระท่อม** กลุ่มที่ขายเครื่องใช้ไฟฟ้า-อิเล็กทรอนิกส์เสียโอกาส **COM7, SYNEX, SIS, SPVI, CPW, ADVANC, TRUE, HMPRO** แต่จะเพิ่มโอกาสกลุ่มอุปโภค-บริโภค ตัวหลักๆ คือ **CPALL**

อัปเดต 18 รายการ ใช้ดิจิทัลวอลเล็ตซื้อไม่ได้ ร้านค้าลงทะเบียน ส.ค.นี้

23-Jul-24

ภูมิธรรมปิดเอื้อทุนใหญ่

นายภูมิธรรมกล่าวถึงกรณีที่มีการมองว่าการลงทะเบียนร้านค้าเอื้อประโยชน์ให้กับ

ผู้ประกอบการรายใหญ่ว่า การดำเนินการไม่ได้เป็นเช่นนั้น และจะเน้นร้านค้าขนาดเล็ก ซึ่งร้านค้า

บุคคลธรรมดา ร้านธงฟ้า ร้านกองทุนหมู่บ้าน วิชากิจชุมชน ร้านค้ารายย่อย ร้านค้าปลีกและร้านโชห่วยท้องถิ่น ร้านสหกรณ์ ผู้ผลิตสินค้าชุมชน โอท็อป ร้านจำหน่ายอาหาร เครื่องดื่ม ร้านขายของชำ มีสิทธิหมด รวมถึงร้านสะดวกซื้อ

ขนาดเล็ก **แต่ไม่รวมห้างสรรพสินค้า ห้างค้า**

ปลีก-ค้าส่งขนาดใหญ่ระดับประเทศ และ

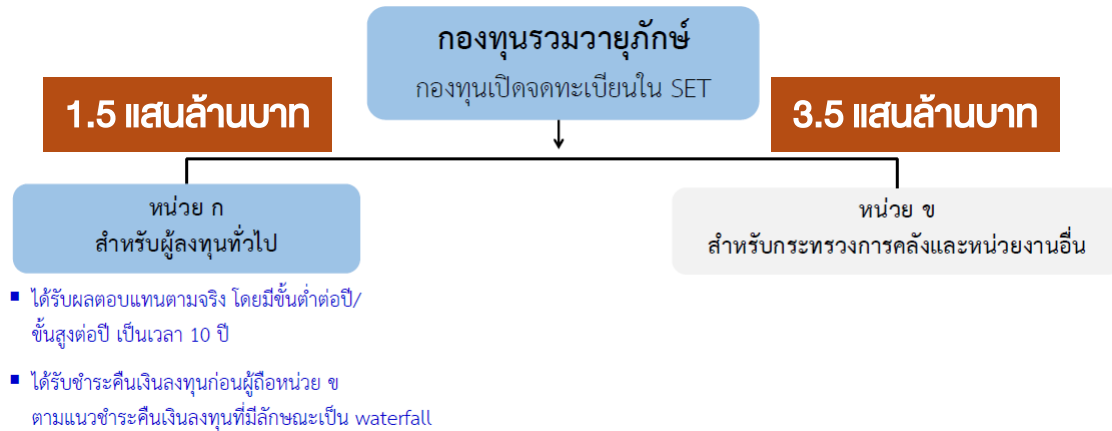
ระดับท้องถิ่น

สำหรับรายการสินค้าที่สามารถเข้าร่วมโครงการได้ทุกประเภท ยกเว้นธุรกิจบริการและสินค้า 18 กลุ่ม (Negative List) ที่ไม่สามารถเข้าร่วมโครงการได้แก่

- | | | |
|-------------------------|----------------------|---------------------------|
| 1. สลากกินแบ่งรัฐบาล | 7. ผลิตภัณฑ์จากกัญชา | 13. ัญญมณี |
| 2. เครื่องดื่มแอลกอฮอล์ | และกระท่อม | 14. น้ำมันเชื้อเพลิง |
| 3. ผลิตภัณฑ์ยาสูบ | 8. บุตรกำเนิด | 15. ก๊าซธรรมชาติ |
| 4. กัญชา | 9. บุตรเงินสด | 16. เครื่องใช้ไฟฟ้า |
| 5. กระท่อม | 10. กองคำ | 17. อุปกรณ์อิเล็กทรอนิกส์ |
| 6. พืชกระท่อม | 11. IWXS | 18. เครื่องมือสื่อสาร |
| | 12. พลอย | |

https://www.matichon.co.th/economy/news_4693279

1 กองทุนรวมอายุเกษียณใหม่



**เบื้องต้นมีเบ็ดเงินลงทุนกองทุนรวมอายุเกษียณ หน่วยลงทุน v. อยู่จำนวน 3.5 แสนล้านบาท หากจำหน่ายกองทุนรวมอายุเกษียณใหม่แก่ผู้ลงทุนทั่วไป คาดวงเงินประมาณ 1.5 แสนล้านบาท จะทำให้รวมมีเงินลงทุน 2 กองนี้ราว 5 แสนล้านบาท

“คาดว่าจะได้ข้อสรุปภายในไตรมาส 3/2567 ใช้เวลาศึกษาและหารือไม่เกิน 2 เดือนก็สามารถสรุปเงื่อนไขใหม่ได้” นายพิชัยกล่าว

2 ThaiESG ใหม่ ปรับถือครองเหลือ 5 ปี

ThaiESG (ข้อเสนอ)

- ไม่เกิน 30% ของเงินได้พึงประเมิน และซื้อได้สูงสุดไม่เกิน $\leq 300,000$ บาท
- ระยะเวลาถือครอง 5 ปี (นับจากวันที่ซื้อ)
- นโยบายลงทุน > 80% NAV ดังนี้
 - (1) หุ้นใน SET/MAI โดเด่นด้านสิ่งแวดล้อม (E) / ESG หรือเปิดเผยข้อมูลก๊าซเรือนกระจก หรือระดับการประเมิน cg rating ของ IOD และมีการเปิดเผยข้อมูลด้านบรรษัทภิบาล (G) ในระดับ และ รูปแบบ ที่ ก.ล.ต. กำหนด
 - (2) ESG Bond
 - (3) Green Token
 - (4) หุ้นไทยที่อยู่ในดัชนี ESG ที่ได้รับความเชื่อถือระดับสากล

**เตรียมเสนอภายใน 2 สัปดาห์ให้ ครม. อนุมัติ ซึ่งจะมีผลย้อนหลังถึงวันที่ 1 ม.ค. 2567

24-Jul-24

SET ผลประเมินหุ้นยั่งยืน ESG Ratings ปี 2566: 193 บริษัท

ข้อมูล ณ วันที่ 6 พ.ย. 2566



AAA 34 บริษัท				AA 70 บริษัท				A 64 บริษัท			
ADVANC	AJ	AMATA	BANPU	ACE	AMATAV	AP	BAFS	ADB	AH	AOT	ASW
BAY	BCP	BGRIM	BKI	BAM	BBGI	BBL	BCH	AWC	CBG	CENTEL	CFRESH
BPP	CKP	CPALL	CPAXT	BCPG	BDMS	BEM	BGC	CK	COLOR	COM7	DEMCO
CPF	CRC	KBANK	KTB	BJC	BLA	BRI	BTS	DMT	ERW	HENG	ICHI
KTC	M-CHAI	OR	PR9	CPN	DRT	EA	EASTW	IRC	ITEL	KUMWEL	LH
PTT	PTTEP	PTTGC	SABINA	EGCO	EPG	ETC	FPI	MEGA	MOONG	MSC	MTC
SCC	SCGP	STA	STGT	FPT	GLOBAL	GPSC	GULF	NDR	NER	NRF	NYT
TFMAMA	THCOM	TISCO	TOP	GUNKUL	HANA	HMPRO	HTC	OTO	PAP	PHOL	PJW
WHA	WHAUP			INTUCH	IRPC	IVL	MAJOR	PM	PPP	PSL	QTC
				MC	MFEC	MINT	NOBLE	S	SAK	SCG	SELIC
				NVD	ORI	OSP	PB	SHR	SICT	SITHAI	SNC
				PLANB	PPS	RATCH	RS	SNP	SPI	STEC	SUTHA
				S&J	SAT	SC	SCB	SYNEX	SYNTEC	TCAP	TFG
				SCCC	SGP	SIRI	SJWD	TGH	THIP	THREL	TKS
				SMPC	SPALI	THANI	TMT	TOA	TOG	TSC	TSTH
				TPBI	TPIPP	TPIPL	TTA	TTCL	TWPC	UBE	WACOAL
				TTB	TTW	TVO	VGI				
				WICE	ZEN						

BBB 25 บริษัท			
AGE	ARROW	BA	CSC
GCAP	GFPT	III	ILM
JTS	KEX	KKP	KSL
LHFG	LIT	PCSGH	PSH
RBF	SAPPE	SAWAD	SSSC
THANA	TPCS	TQM	TVDH
UPF			

SET ESG Ratings ปี 2566



วานนี้ (23 ก.ค. 67) การปรับเงื่อนไขใหม่ กองทุน ThaiESG ยังไม่ถูกเสนอเข้า ครม. เรามองว่าเบื้องหลังอาจมี 2 สาเหตุสำคัญที่การปรับเงื่อนไขใหม่กองทุน ThaiESG ยังไม่มีความชัดเจน คือ

- 1) รัฐจะสูญเสียรายได้ จากสถานการณ์ปัจจุบันที่รัฐต้องหาเงินมาใช้ทำโครงการดิจิทัลวอลเล็ต
- 2) การปรับปรุงเกณฑ์หุ้น ESG ใหม่ที่มีความเข้มงวดมากขึ้น จากเหตุการณ์ EA

ปัจจุบันเหลือเพียง 192 บริษัท

เนื่องจาก EA ได้ถูกนำออกจาก SET ESG Rating เมื่อ 15 ก.ค. 67

- ◆ บริษัทจดทะเบียนที่อยู่ในระดับ AAA มีจำนวนทั้งสิ้น 34 บริษัท
- ◆ บริษัทจดทะเบียนที่อยู่ในระดับ AA มีจำนวนทั้งสิ้น 69 บริษัท
- ◆ บริษัทจดทะเบียนที่อยู่ในระดับ A มีจำนวนทั้งสิ้น 64 บริษัท
- ◆ บริษัทจดทะเบียนที่อยู่ในระดับ BBB มีจำนวนทั้งสิ้น 25 บริษัท



ไทม์ไลน์คดียุบพรรคก้าวไกล และคดีถอดถอนนายกฯ



1



คดีคุณสมบัตินายกฯ

ศาล รธน.ยังไม่สรุปคดีคุณสมบัตินายกฯ และพิจารณาให้เรียกข้อมูลเพิ่มเติม โดยได้มีการนัดพิจารณาในครั้งถัดไป

นัดครั้งถัดไป
14 ส.ค. 67

2



คดียุบพรรคก้าวไกล

ศาล รธน.ปิดประตูโต้สวน คดีก้าวไกลล้มล้างการปกครอง นัดฟังคำวินิจฉัย 7 ส.ค.นี้ บ่ายสามโมงเป็นต้นไป

นัดครั้งถัดไป
7 ส.ค. 67

3



คดีม.112 ทักษิณ ชินวัตร

ศาลอาญาประทับฟ้องและอนุมัติให้ปล่อยตัวชั่วคราว ยื่นหลักประกัน 5 แสนบาทพร้อมวางหนังสือเดินทางห้ามจำเลยออกนอกประเทศ

นัดครั้งถัดไป
19 ส.ค. 67

4



สว. ระดับประเทศ

กกต.ประกาศรับรอง 200 สว. และ สำรอง 100 คนเรียบร้อยแล้ว



3 คดีใหญ่ทางการเมือง : Scenario Analysis

คดียุบพรรคก้าวไกล

อัยการสูงสุดมีคำสั่งฟ้อง ทักษิณ ผิด มาตรา 112 -พ.ร.บ.คอมพ์

40 สว.ยื่นศาลรัฐธรรมนูญถอด นายกเศรษฐา

1. ยุบพรรค นายกฯรอด ทักษิณรอด
- การบริหารต่อเนื่อง
 - ภาพรวมตลาดจะชัดเจนขึ้น
 - เสี่ยงของรัฐบาลจะแข็งแกร่งกว่าเดิม

3. ยุบพรรค นายกฯรอด ทักษิณไม่รอด
- บริหารต่อเนื่อง
 - ความรุนแรงทางการเมืองลดลง หรืออาจไม่มีความรุนแรง

6. ไม่ยุบพรรค นายกฯไม่รอด ทักษิณไม่รอด
- ไม่ติดต่อ SET เนื่องจากนโยบายก้าวไกลลดความเหลื่อมล้ำ
 - อาจมีการเปลี่ยนรัฐบาล

2. ยุบพรรค นายกฯไม่รอด ทักษิณไม่รอด
- เกิดสุญญากาศ จะต้องรอดูว่ารัฐบาลจะไปต่อได้หรือไม่
 - อาจมีนายกใหม่จากพรรคอื่น(?) หรือ รัฐบาลรักษาการ
 - ไม่สามารถออกมาตรการใหม่ๆได้
 - ลบต่อตลาด

4. ยุบพรรค นายกฯไม่รอด ทักษิณรอด
- ความเสี่ยงในดานการบริหาร
 - อาจมีการประท้วงเรื่องการหานายกคนใหม่

7. ไม่ยุบพรรค นายกฯรอด ทักษิณไม่รอด
- รัฐบาลไม่เปลี่ยนแปลง การยื้อยุจะน้อยลง
 - รัฐบาลบริหารง่ายขึ้น นายกสามารถแสดงศักยภาพได้เต็มที่

5. ไม่ยุบพรรค นายกฯรอด ทักษิณไม่รอด
- ไม่เปลี่ยนแปลง
 - ความเสถียรภาพของรัฐบาลจะน้อยกว่า case 1

8. ไม่ยุบพรรค นายกฯไม่รอด ทักษิณรอด
- ลบต่อตลาดหุ้น
 - ต้องมีนายกคนใหม่
 - มีความเป็นไปได้ว่าก้าวไกลจะกลับมาเป็นรัฐบาล

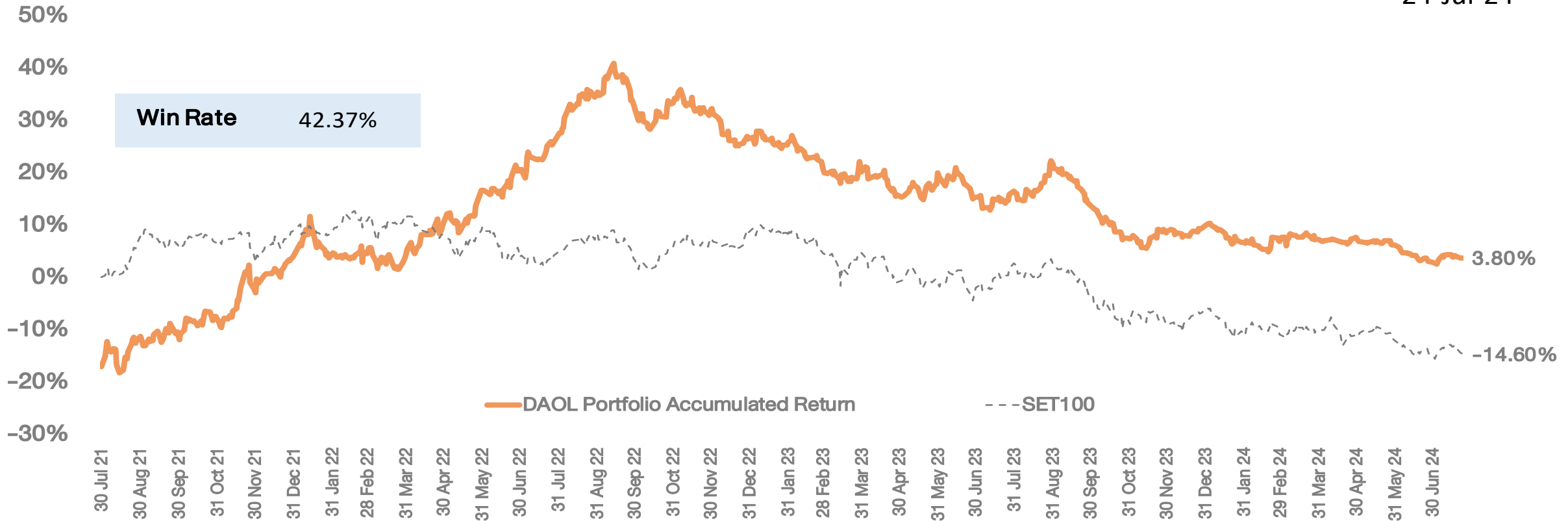
กลยุทธ์ลงทุนโดย DAOL



DAOL Portfolio Accumulated Return

24-Jul-24

DAOL Portfolio Accumulated Return



*หมายเหตุ: มูลค่าเริ่มต้นของพอร์ต ณ วันที่ 30 ก.ค. 64 อิงจากมูลค่าพอร์ต Skynet จากนั้นปรับวิธีการซื้อขายโดยใช้ราคาเปิด (ATO) ของทั้งการซื้อและขายเพื่อให้การ Action เป็นไปตามกลยุทธ์ที่วางไว้มากที่สุด

24/7/2024 0:00	Market Price								
DAOL Portfolio	SECTOR	%Hold	Cost	Vol	Cost Value	CLOSE	Market Value	Gain/Loss	%Gain/Loss
					-				
SET						1298.08			
Total		0%			-		-	-	
CASH		100%					1,037,992		
Total Portfolio							1,037,992		3.80%



กลยุทธ์

- หากดัชนีฯ ยังไม่สามารถกลับไป 1300 และ 1310 จุดได้ ก็ยังมีโอกาสที่ดัชนีฯ จะลงไปทดสอบ low ของปีนี้ ที่เคยทำไว้ที่ 1281 (19 มิ.ย.67)
- กลยุทธ์ ยังเหมือนวันก่อน คือ **ถอยมาตั้งรับ ถือเงินสดไว้ก่อน**



พอร์ตหุ้น DAOL

- พอร์ตหุ้นวันนี้ เราไม่มีหุ้น
- เราถือเงินสดไว้ 100% ในวันนี้



Theme ลงทุน

- สถานการณ์เศรษฐกิจ ทั้งใน (มาตรการเศรษฐกิจมาช้า+ปัญหา EA) และต่างประเทศ (กลัว Trade War และเศรษฐกิจจีนยังไม่ฟื้น) ที่ผิดไปจากคาด มีแนวโน้มที่เราเคยประเมินว่าการฟื้นตัวของตลาดหุ้นอย่างช้า เดือน ก.ย. อาจไม่เป็นอย่างที่คาดไว้ หุ้นที่อิงเศรษฐกิจ หรืออิงตลาดหุ้นมากๆ (ลง/ขึ้น พร้อมตลาด) **นักลงทุนควรพิจารณาลดการถือหุ้นเหล่านั้นลงบ้าง** หลักๆ ของหุ้นที่มีความเสี่ยง จะเป็นหุ้นบางตัวในกลุ่ม **ธนาคาร น้ำมัน/ปิโตรเคมี และอสังหาริมทรัพย์**



- หุ้นที่เป็น high dividend เราแนะนำสะสม **PTT** และ **ADVANC** (มีราคา Tender offer ที่ 216.30 บาท ช่วยพยุงราคาหุ้น)

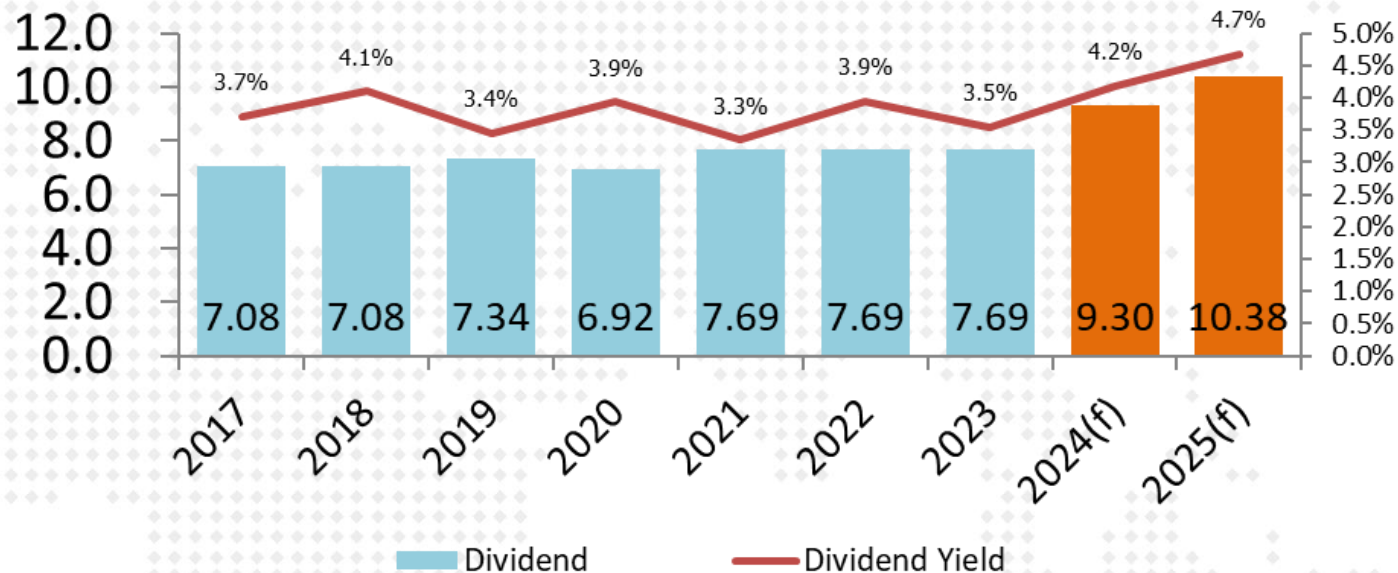




source : Bloomberg

Dividend

ADVANC





TECHNICAL VIEW

25 July 2024 # 139

DAOL SEC

SET : ถึงแม้จะมีแรงส่งทางลง คาด Downside เริ่มจำกัด - สลับติดกลับระหว่างทาง

แนวรับ 1290-1294 จุด

แนวต้าน 1302-1305

SET50 Index Futures

S50U24

NEO

CFARM

แนวรับ 49.00-49.50

แนวต้าน 51.00-52.50

Cut Loss < 48.25

แนวรับ 1.56-1.60

แนวต้าน 1.68-1.74

Cut Loss < 1.50

แนวโน้ม : แกว่งตัวผันผวน
ที่ยังมีน้ำหนักทางลง

กลยุทธ์

ไม่มีสถานะ: เปิด Short ช่วงแต่ง
สถานะ: Long : ปิด หากหลุด 807
สถานะ: Short : ทิ้ง หากหลุด 807

แนวรับ 807, 804, 800

แนวต้าน 811, 814, 817

Analyst: Phannapa Kemasurat (Reg. no. 060110)

Disclaimer: บทวิเคราะห์ฉบับนี้จัดทำขึ้นโดยบริษัทหลักทรัพย์ ดาโอ (ประเทศไทย) จำกัด (มหาชน) มีวัตถุประสงค์เพื่อนำเสนอและเผยแพร่บทวิเคราะห์ให้เป็นข้อมูลประกอบการตัดสินใจของนักลงทุนทั่วไป โดยจัดทำขึ้นบนพื้นฐานของข้อมูลที่ได้เปิดเผยต่อสาธารณชนอันเชื่อถือได้ และมีได้มีจุดมุ่งหมายหรือชี้แนะให้ซื้อหรือขายหลักทรัพย์แต่อย่างใด ดังนั้นบริษัทหลักทรัพย์ ดาโอ (ประเทศไทย) จำกัด (มหาชน) จะไม่รับผิดชอบต่อความเสียหายใดๆ ที่เกิดขึ้นจากการใช้บทวิเคราะห์ฉบับนี้ทั้งทางตรงและทางอ้อม และขอให้นักลงทุนใช้ดุลพินิจพิจารณาอย่างรอบคอบก่อนการตัดสินใจลงทุน



CASH BALANCE

DAOL SEC

25 กรกฎาคม 2567

หลักทรัพย์ที่คาดว่าจะติด Cash Balance ตามเกณฑ์การ
คำนวณโดยใช้ข้อมูลวันที่ 19-24 ก.ค. 67

No.	Stock	PE	มูลค่าการซื้อขาย (ลบ.)	1-Week Turnover (%)
SET :	-	-	-	-
MAI :	-	-	-	-

เกณฑ์การคำนวณ Cash Balance

1. P/E > 40 เท่า
2. ปริมาณการซื้อขาย SET > 500 ลบ./สัปดาห์ // MAI > 400 ลบ./สัปดาห์
3. 1 Week-Turnover > 40%

Disclaimer: บริษัทฯ หอบัญชีจัดทำขึ้นโดยบริษัทหลักทรัพย์ ดาโอ (ประเทศไทย) จำกัด (มหาชน) มีวัตถุประสงค์เพื่อนำเสนอและเผยแพร่วิเคราะห์ให้เป็นข้อมูลประกอบการตัดสินใจของนักลงทุนทั่วไป โดยจัดทำขึ้นบนพื้นฐานของข้อมูลที่ได้เปิดเผยต่อสาธารณชนอันเชื่อถือได้ และมีได้มีเจตนาเชิญชวนหรือชี้แนะให้ซื้อหรือขายหลักทรัพย์แต่อย่างใด ดังนั้น บริษัทหลักทรัพย์ เคทีบีเอสที จำกัด (มหาชน) จะไม่รับผิดชอบต่อความเสียหายใดๆ ที่เกิดขึ้นจากการใช้บทวิเคราะห์ฉบับนี้ทั้งทางตรงและทางอ้อม และขอให้นักลงทุนใช้ดุลพินิจพิจารณาอย่างรอบคอบก่อนการตัดสินใจลงทุน

หลักทรัพย์ที่ติด Cash Balance

หลักทรัพย์	เริ่มต้น – สิ้นสุด
* MONO	15 ก.ค. 67 – 2 ส.ค. 67

หมายเหตุ

- * ระดับ 1 : ให้ซื้อด้วยการวางเงินสด 100% ก่อนซื้อ (บัญชี Cash Balance)
+ ห้ามคำนวณวงเงินซื้อขาย
- ** ระดับ 2 : ให้ซื้อด้วยการวางเงินสด 100% ก่อนซื้อ (บัญชี Cash Balance)
+ ห้ามคำนวณวงเงินซื้อขาย + ห้าม Net Settlement
- *** ระดับ 3 : ให้ซื้อด้วยการวางเงินสด 100% ก่อนซื้อ (บัญชี Cash Balance)
+ ห้ามคำนวณวงเงินซื้อขาย + ห้าม Net Settlement + ห้ามซื้อขายชั่วคราว 1 วันทำการ

News Comment

- (+) ORI (ขาย/เป้า 5.40 บาท) ขายบักลือตคอนโดให้ DELTA มูลค่ากว่า 1,000 ลบ. ทอยอิน 2Q-3Q24E และปี 2025E
- (0) TOP (ซื้อ/เป้า 65.00 บาท) แรงานรับเหมาก่อสร้าง CFP ชุมชุมหน้าโรงกลั่น RR

News Flash

- (+) CBG (ซื้อ/เป้า 85.00 บาท) Market share 6 เดือนแรกทำ All Time High มั่นใจสิ้นปีแตะ 26%

Results Review

- (0) SCC (ถือ/เป้า 250.00 บาท) กำไรสุทธิ 2Q24 ตามคาด; คาด LSP ช่วยเพิ่มปริมาณขายใน 2H24E

Company Update

- (+) MINT (ซื้อ/เป้า 40.00 บาท) 2Q24E ทำจุดสูงสุดของปีเพราะยุโรปเป็น Peak season
- (-) MOSHI (ซื้อ/ปรับเป้าลงเป็น 58.00 บาท) 2Q24E โตจำกัด YoY และหดตัว QoQ จากปัญหา supply shortage
- (0) PTG (ถือ/เป้า 10.00 บาท) 2Q24E กำไรฟื้นตัว, 2H24E ยังมีความเสี่ยงจากค่าการตลาดและปรับค่าแรง

“ หุ้นสหรัฐ+ญี่ปุ่น ลงแรง ตลาดหุ้นไทย 1281 จุด จะรับอยู่หรือไม่ ? ”

ประเด็นวิเคราะห์วันนี้

- หุ้นไทย ตัวไหน ที่จะลงตามตลาดสหรัฐฯ
- รายละเอียดของดิจิทัลวอลเล็ตออกมาแล้วแต่จะพยุงตลาดได้ไหม
- คลังฯแจ้ง เลื่อนเสนอมาตรการ TESG แต่เหตุผลทางด้านเทคนิค
- ตลาดน่าจะซึมรอดูผลคดีการเมืองในต้นเดือน ส.ค.

แกะงู โตรนาสที่ 2 ของธนาคาร

Preview of Preview : หุ้นไทยดีดงวดนี้ (2Q)

ประเมินกำไร 2Q-2024

21-Jul-24

source : Bloomberg

รวบรวมโดย DAOL Strategy

	2Q-24(f)	1Q-24	2Q-23	Growth YoY	Growth QoQ	Market	2024 (f)	12M % of Full year forecast
GULF	5,927	3,499	2,885	105.4%	69.4%	SET	18,397	51%
MINT	3,606	1,146	3,255	10.8%	214.6%	SET	8,160	58%
GPSC	1,542	864	309	398.6%	78.5%	SET	5,204	46%
3BBIF	1,493	1,089	67	2,139.5%	37.0%	SET	5,880	44%
PSL	594	409	286	107.8%	45.1%	SET	1,431	70%
AMATA	592	464	313	88.8%	27.6%	SET	2,317	46%
GFPT	528	466	349	51.4%	13.4%	SET	1,714	58%
TFG	457	174	69	564.3%	163.1%	SET	1,725	37%
AURA	364	275	200	82.5%	32.5%	SET	988	65%
TVO	357	308	35	912.7%	15.6%	SET	1,331	50%
STEC	325	12	154	111.5%	2,641.7%	SET	437	77%
PLANB	259	181	227	13.8%	42.7%	SET	1,092	40%
INETREIT	116	46	75	55.1%	153.3%	SET	357	45%
SAV	104	94	83	25.1%	10.6%	SET	440	45%
LPN	97	84	87	11.4%	16.1%	SET	342	53%
PLUS	85	13	62	38.0%	565.0%	SET	249	39%
KCG	79	72	51	55.6%	10.3%	SET	356	42%
EKH	70	56	26	166.3%	24.9%	SET	300	42%
AU	60	54	43	39%	10.8%	MAI	222	51%
AMANAHA	55	12	34	62.1%	360.7%	SET	200	34%
TBN	20	8	13	57.4%	153.0%	MAI	--	#VALUE!

2Q-24(f)

PTT	26,712
PTTEP	20,853
KBANK	11,235
BBL	10,690
SCB	9,493
KTB	9,484
ADVANC	8,433
GULF	5,927
CPALL	5,825
TTB	5,226
AOT	4,644
DELTA	4,583
CPF	4,521
TOP	4,183
CPN	4,121
SCC	3,682
MINT	3,606
INTUCH	3,412
BDMS	3,376
OR	3,358
DIF	2,907
CPAXT	2,129
CRC	2,043
RATCH	2,036
BH	1,883
TCAP	1,708
TISCO	1,670
HMPRO	1,610
GPSC	1,542
3BBIF	1,493
SCGP	1,468
MTC	1,415
SAWAD	1,306
SIRI	1,262

Preview of Preview : หุ้นตัวไหนดีงวดนี้ (2Q)

ประเมินกำไร 2Q-2024

21-Jul-24

source : Bloomberg

รวบรวมโดย DAOL Strategy

	2Q-24(f)	1Q-24	2Q-23	Growth YoY	Growth QoQ	Market	2024 (f)	12M % of Full year forecast
SCB	9,493	11,281	11,868	-20.0%	-15.8%	SET	43,862	47%
KTB	9,484	11,078	10,156	-6.6%	-14.4%	SET	39,265	52%
TCAP	1,708	1,762	1,777	-3.9%	-3.1%	SET	6,959	50%
TISCO	1,670	1,733	1,854	-9.9%	-3.6%	SET	6,837	50%
HMPRO	1,610	1,713	1,620	-0.6%	-6.0%	SET	6,894	48%
SCGP	1,468	1,725	1,485	-1.1%	-14.9%	SET	6,060	53%
SIRI	1,262	1,315	1,621	-22.2%	-4.1%	SET	4,819	53%
LH	1,174	1,231	1,450	-19.0%	-4.6%	SET	6,602	36%
KKP	1,140	1,506	1,408	-19.1%	-24.3%	SET	5,659	47%
TOA	651	804	741	-12.1%	-19.0%	SET	2,708	54%
COM7	651	822	704	-7.6%	-20.8%	SET	3,013	49%
NER	444	454	457	-2.9%	-2.1%	SET	1,889	48%
AWC	395	1,605	1,122	-64.8%	-75.4%	SET	2,475	81%
LHHOTEL	361	448	386	-6.4%	-19.3%	SET	1,407	57%
STANLY	301	503	315	-4.4%	-40.2%	SET	1,715	47%
THANI	282	343	425	-33.7%	-17.8%	SET	1,342	47%
SVI	250	318	281	-11.1%	-21.4%	SET	1,197	47%
JMT	215	418	551	-61.1%	-48.7%	SET	1,805	35%
BAREIT	205	206	210	-2.5%	-0.3%	SET	819	50%
SAT	156	187	223	-30.1%	-16.6%	SET	803	43%
ACE	144	255	316	-54.4%	-43.6%	SET	1,369	29%
WHAIR	144	144	148	-2.8%	-0.2%	SET	557	52%
RBF	135	172	153	-12.3%	-21.7%	SET	760	40%
ASK	124	174	337	-63.2%	-28.7%	SET	752	40%
BBIK	53	69	67	-21.7%	-23.9%	MAI	325	37%
SAFE	48	67	52	-7.8%	-28.0%	SET	251	46%
THCOM	29	288	457	-93.8%	-90.1%	SET	239	132%
WARRIX	20	20	21	-4.6%	-1.1%	MAI	159	25%
D	15	19	18	-15.4%	-19.0%	MAI	60	56%

งบ 2Q-24 หุ้กลุ่มธนาคาร ที่ส่งครบแล้ว (19 ก.ค.24)


22-Jul-24

	4Q-22	1Q-23	2Q-23	3Q-23	4Q-23	1Q-24	2Q-24	2Q-24(f)	คาด	คาด			
							Last Actual	Estimate next Q	Forecast Period	QoQ	YoY		
BBL	9,347	7,569	10,129	11,294	11,350	8,863	10,524	11,807	2024:S1	10,690	09/24 Q3	-9%	-6%
KBANK	9,929	3,191	10,741	10,994	11,282	9,388	13,486	12,653	2024:S1	11,235	09/24 Q3	-11%	0%
KTB	8,170	8,109	10,067	10,156	10,282	6,111	11,078	11,195	2024:S1	9,484	09/24 Q3	-15%	-8%
BAY	7,010	7,391	8,676	8,425	8,096	7,732	7,543	8,209	2024:S1	--	09/24 Q3	--	--
SCB	10,976	7,143	10,995	11,868	9,663	10,995	11,281	10,014	2024:S1	9,493	09/24 Q3	-5%	-2%
TTB	1,917	3,847	4,295	4,566	4,735	4,867	5,334	5,356	2024:Q2	5,226	09/24 Q3	-2%	10%
TISCO	1,798	1,809	1,793	1,854	1,874	1,780	1,733	1,749	2024:Q2	1,670	09/24 Q3	-5%	-11%
KKP	1,471	1,430	2,085	1,408	1,281	670	1,506	769	2024:Q2	1,140	09/24 Q3	48%	-11%
CIMBT	201	99	830	539	367	-131	626	668	2024:S1	--	09/24 Q3	--	--
LHFG	761	345	670	532	543	352	399	491	2024:Q2	--	09/24 Q3	--	--

51,579	40,934	60,281	61,637	59,473	50,626	63,510	62,912	48,937	: เฉพาะที่มีภาคการณ์
							40,600	-3%	: yoy
								-9%	: QoQ

40,934	60,281	61,637	59,473	50,626	63,510	62,912	: Actual
							2% : YoY
							-1% : QoQ

TASK COMPLETED



Source : Bloomberg

คาดการณ์กำไรหุ้นธนาคาร งวด 2Q-24

6-Jul-24

	Net Income (Quarter)	Net Income (Quarter)	Net Income (Quarter)	Net Income (Quarter)	Net Income (Quarter)	Net Income (Quarter)	Net Income (Quarter)	Net Income (Quarter)	Lastest Period	BES Net Income	6-Jul-24		
		3Q-22	4Q-22	1Q-23	2Q-23	3Q-23	4Q-23	1Q-24			2Q-24(f)	คาด	คาด
									Last Actual	Estimate next Q	Forecast Period	QoQ	YoY
BBL	9,028	7,657	7,569	10,129	11,294	11,350	8,863	10,524	2024:Q1	10,702	06/24 Q2	2%	-5%
KBANK	10,044	10,574	3,191	10,741	10,994	11,282	9,388	13,486	2024:Q1	12,083	06/24 Q2	-10%	10%
KTB	7,301	8,450	8,109	10,067	10,156	10,282	6,111	11,078	2024:Q1	10,604	06/24 Q2	-4%	4%
BAY	12,737	8,070	7,391	8,676	8,425	8,096	7,732	7,543	2024:Q1	8,293	06/24 Q2	10%	-2%
SCB	9,157	10,309	7,143	10,995	11,868	9,663	10,995	11,281	2024:Q1	10,408	06/24 Q2	-8%	-12%
TTB	1,579	3,715	3,847	4,295	4,566	4,735	4,867	5,334	2024:Q1	5,244	06/24 Q2	-2%	15%
TISCO	1,730	1,771	1,809	1,793	1,854	1,874	1,780	1,733	2024:Q1	1,713	06/24 Q2	-1%	-8%
KKP	1,228	2,083	1,430	2,085	1,408	1,281	670	1,506	2024:Q1	1,245	06/24 Q2	-17%	-12%
CIMBT	442	696	99	830	539	367	-131	626	2024:Q1	--	06/24 Q2	--	--
LHFG	807	489	345	670	532	543	352	399	2024:Q1	--	06/24 Q2	--	--
	52,804	52,628	40,490	58,781	60,566	58,563	50,405	62,484		60,293			

60,293 : เฉพาะที่มีคาดการณ์
0% : yoy
-4% : QoQ

Source : Bloomberg

DAOL SEC

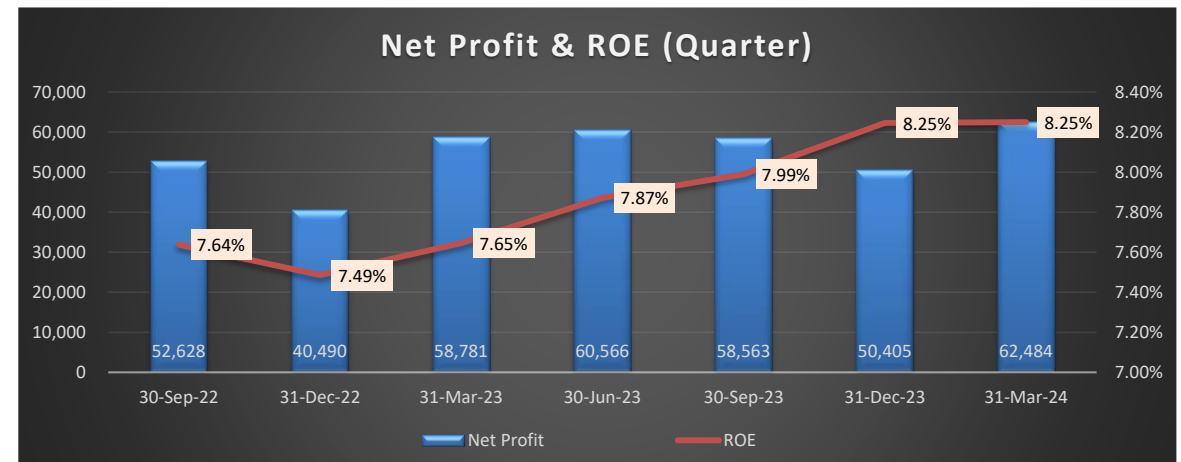


ภาวะธนาคาร ที่จะรายงานเดือนนี้

1-Jul-24

	Total Loans Reserve for Losses on Loans (Current Quarter)	(Current Quarter)	Net Loans (Current Quarter)	Net Loans (Current Quarter)	Gross Nonperforming Loans (NPL)	Provision for Loan Losses (Current Quarter)	Provision for Loan Losses / Total Loan	Gross NPLs / Total Loan	Provision / Gross NPL (Accu) (Coverage Ratio)
BBL	2,761,778	274,071	2,709,063	2,487,707	93,949	8,582	0.31%	3.4%	2.9
KBANK	2,479,960	130,058	2,482,350	2,349,902	93,273	11,684	0.47%	3.8%	1.4
KTB	2,618,737	149,454	2,578,878	2,469,283	98,815	8,029	0.31%	3.8%	1.5
BAY	1,922,478	0	1,902,410	1,922,478	66,866	10,086	0.52%	3.5%	0.0
SCB	2,471,965	148,570	2,515	2,323,395	95,236	10,201	0.41%	3.9%	1.6
TTB	1,323,343	61,801	1,275,661	1,261,542	39,759	5,117	0.39%	3.0%	1.6
TISCO	235,218	9,498	236,107	225,719	5,341	279	0.12%	2.3%	1.8
KKP	402,685	20,500	391,311	382,185	15,604	609	0.15%	3.9%	1.3
CIMBT	254,344	9,599	--	244,745	9,123	524	0.21%	3.6%	1.1
LHFG	241,346	13,954	--	227,391	7,088	527	0.22%	2.9%	2.0
	14,711,853	817,506	11,578,294	13,894,347	525,054	55,637	0.38%	3.6%	1.6

Credit Cost



ภาวะธนาคาร ที่จะรายงานเดือนนี้

- เราคาดว่ากำไรสุทธิรวม 2Q24E ของกลุ่มธนาคารจะอยู่ที่ 5.2 หมื่นล้านบาท (+1% YoY, -5% QoQ) โดยเพิ่มขึ้น YoY เกิดจาก
- TTB ที่ได้ผลประโยชน์ทางภาษีราว 1.1 พันล้านบาท จากปีก่อนที่ไม่มี
- KTB มีรายได้ค่าธรรมเนียมสุทธิเพิ่มขึ้นได้จากการ Cross-selling ในกลุ่ม
- KBANK มีสำรองที่ลดลงจากปีก่อนที่ตั้งเผื่อมาเยอะ ส่วนกำไรที่ลดลง QoQ เพราะกำไรจากเงินลงทุนลดลงตามตลาดหุ้นที่ลดลง รวมถึง NIM ที่ลดลงจากการ Repricing เงินฝากประจำเพิ่มมากขึ้น
- ธนาคารที่มีกำไรสุทธิ 2Q24E เติบโตได้ดีทั้ง YoY, QoQ มีเพียง TTB ขณะที่กำไรสุทธิ 2Q24E ที่ลดลงทั้ง YoY, QoQ คือ KKP, TISCO และ BBL ด้านสินเชื่อรวม 2Q24E จะลดลงเล็กน้อย -0.3% YoY และ -0.8% QoQ เพราะสินเชื่อรายใหญ่และภาครัฐยังไม่มา ขณะที่สินเชื่อรายย่อยโตลดลง ส่วน NPL รวมจะทยอยเร่งตัวเพิ่มขึ้นใน 2Q24E มาอยู่ที่ 3.13% จาก 1Q24 ที่ 3.07% แต่ยังคงอยู่ในระดับที่ควบคุมได้

Net profit (Bt mn)	2Q24E	2Q23	YoY	1Q24	QoQ	Announce Date(E)	Reason
BBL	10,414	11,294	-7.8%	10,524	-1.0%	19-Jul-24	-YoY เพราะกำไรจากเงินลงทุนลดลงตามตลาดหุ้นที่ลดลง - QoQ เพราะ NIM ลดลงจากการ repricing เงินฝากประจำเพิ่มมากขึ้น
KBANK	12,272	10,994	11.6%	13,486	-9.0%	19-Jul-24	+YoY เพราะสำรองที่ลดลงจากการตั้งเผื่อมาเยอะแล้ว -QoQ เพราะมีกำไรจากเงินลงทุนลดลงตามตลาดหุ้นที่ลดลง
KKP	1,207	1,408	-14.3%	1,506	-19.9%	19-Jul-24	-YoY เพราะ NIM ลดลงจากการ repricing เงินฝากประจำเพิ่มมากขึ้น - QoQ เพราะสำรองที่รวมขาดทุนถดถอยยังคงสูง
KTB	10,396	10,156	2.4%	11,078	-6.2%	19-Jul-24	+YoY เพราะรายได้ค่าธรรมเนียมสุทธิเพิ่มขึ้นจากการ Cross-selling ในกลุ่ม -QoQ เพราะมีกำไรจากเงินลงทุนลดลงตามตลาดหุ้นที่ลดลง
SCB	10,963	11,868	-7.6%	11,281	-2.8%	19-Jul-24	-YoY เพราะกำไรจากเงินลงทุนลดลงตามตลาดหุ้นที่ลดลง - QoQ เพราะ NIM ลดลงจากการ repricing เงินฝากประจำเพิ่มมากขึ้น
TISCO	1,690	1,854	-8.8%	1,733	-2.5%	12-Jul-24	-YoY เพราะ NIM ลดลงจากการ repricing เงินฝากประจำเพิ่มมากขึ้น -QoQ เพราะมีขาดทุนจากเงินลงทุนลดลงตามตลาดหุ้นที่ลดลง
TTB	5,533	4,566	21.2%	5,334	3.7%	19-Jul-24	+YoY เพราะได้ผลประโยชน์ทางภาษีราว 1.1 พันล้านบาท จากปีก่อนที่ไม่มี +QoQ เพราะสำรองที่ลดลงจากการตั้งเผื่อมาเยอะแล้วใน 4Q23
Total	52,475	52,141	0.6%	54,942	-4.5%		

Loan	2Q24E	2Q23	YoY	1Q24	QoQ	2024E	2023	YoY
BBL	2,722,293	2,709,645	0.5%	2,749,791	-1.0%	2,752,123	2,698,306	2.0%
KBANK	2,456,380	2,449,289	0.3%	2,463,771	-0.3%	2,565,110	2,490,398	3.0%
KKP	387,143	399,066	-3.0%	395,044	-2.0%	409,939	397,999	3.0%
KTB	2,566,362	2,578,909	-0.5%	2,618,737	-2.0%	2,653,811	2,576,516	3.0%
SCB	2,451,130	2,422,949	1.2%	2,448,681	0.1%	2,499,360	2,426,563	3.0%
TISCO	248,076	247,688	0.2%	247,581	0.2%	254,807	247,385	3.0%
TTB	1,304,124	1,363,679	-4.4%	1,314,641	-0.8%	1,327,964	1,327,964	0.0%
Total	12,135,508	12,171,225	-0.3%	12,238,246	-0.8%	12,463,113	12,165,131	2.4%

EA, NEX, BYD

DAOL SEC

28-Jun-24

(update 24-Jul-24)



พวา EA เลื่อนจ่าย B/E ห้วนลามคั้นหนีหุ้ญ

DAOL SEC

Source - กั้นหุ้ญ

Wednesday, July 24, 2024 at 08:05

#EA #กั้นหุ้ญ - EA ราคาตั้งหนัก ๓๓๓/ลอร์ เหตุเลื่อนวันชำระคืน หนีตัว B/E 2 กอง "ASP-AIF1- ASP-DPLUS" กะกั้นหุ้ญ จาก วันที่ 23 กรกฎาคม เป็น 9 สิงหาคมรวม 700 ล้านบาท ด้านบลจ.แอสเซท พลัส สันติติดตามชำระหนี้ใกล้ขีด โบรมห้วนกระทบความสามารถชำระคืนที่ครบคัลปีนี้ ด้าน "วสุ กลมเกลี้ยง" เก็บตัวเจียบ ไม่รับสาย KBANK ไม่ห้วนคินหน้าปล่อยสินเชื่อ กรีนโลน

ความเคลื่อนไหวราคาหุ้น บริษัท พลังงานบริสุทธิ์ จำกัด (มหาชน) หรือ EA วานนี้ (23 ก.ค.67) ราคาร่วงกั้นทีหลังจากเปิดซื้อขายได้ไม่นาน จากความกังวลความสามารถชำระหนี้ หลังจากบริษัทหลักทรัพย์จัดการกองทุน (บลจ.)แอสเซท พลัส แจ้งการเปลี่ยนกำหนดวันไถ่ก่อนการชำระหนี้ของตัวแลกเงินของ EA จำนวน 2 กอง และเป็นกาแจ้งกะกั้นหุ้ญ โดยระหว่างวันราคาลงต่ำสุดที่ 3.54 บาท ลดลง 29.90% (ลอร์) ก่อนจะมาเปิดตลาดที่ 3.72 บาท ลดลง 1.33 บาท หรือ 26.34% มูลค่าซื้อขาย 2,293.57 ล้านบาท เลื่อนคินหนี ASP-AIF1

เช้าวานนี้ บลจ.แอสเซท พลัส แจ้งผู้ถือหุ้น เรื่องการเปลี่ยนกำหนดวันไถ่ก่อนการชำระหนี้ตัวแลกเงินของ EA ต่อกองทุนเปิด แอสเซทพลัส เอไอ ๓๓๓๓๓๓ 1 ห้ามขายผู้ลงทุนรายย่อย (ASP-AIF1) ว่า สืบเนื่องจาก กองทุน ASP-AIF1 ได้ลงทุนในตัวแลกเงินระยะสั้นของ EA ที่ประสบปัญหาของผู้บริหารและกรรมการบริษัท EA ส่งผลสืบเนื่องมาและทำให้เกิดการเปลี่ยนวันกำหนดวันไถ่ก่อนชำระหนี้ให้แก่กองทุน

กั้นนี้ บลจ. บลจ.แอสเซท พลัส ไม่ได้นึ่งนอนใจต่อเหตุการณ์ดังกล่าว และได้ดำเนินการติดตามความคืบหน้าเกี่ยวกับการชำระหนี้ รวมถึงเจรจากับผู้บริหารระดับสูงของ EA แล้วนั้น โดยทางบริษัท EA อยู่ระหว่างการดำเนินการจัดหาแหล่งเงินทุนเพิ่มเติม นำมาชำระหนี้คินได้ตามกำหนดรวมถึง พิจารณาหาแนวทางอื่นๆ ที่มีความเป็นไปได้ที่จะสามารถชำระหนี้คินเต็มจำนวนให้เร็วที่สุด

โดยการเจรจากดังกล่าว ส่งผลให้มีการเปลี่ยนวันกำหนดไถ่ก่อนตัวเงินระยะสั้นของ EA รุ่น EA24723A มูลค่า 100 ล้านบาท ที่จะครบกำหนดในวันที่ 23 กรกฎาคม เป็นวันที่ 9 สิงหาคม 2567 ซึ่งทาง EA ตกลงชำระดอกเบี้ยเพิ่มเติมให้กองทุน ASP-AIF1 ในอัตรา 7% ต่อปี โดยคำนวณตั้งแต่วันที่ 23 กรกฎาคม-9 สิงหาคม รวมจำนวนดอกเบี้ย 345,205.48 บาท

เรียน ท่านผู้ถือหุ้นหน่วยลงทุน
เรื่องชี้แจงเรื่องการเปลี่ยนกำหนดวันไถ่ถอนการชำระหนี้ของตั๋วแลกเงินของ EA ต่อกองทุนเปิด แอสเซทพลัส เอไอตราสารหนี้ 1 ห้ามขายผู้ลงทุนรายย่อย (ASP-AIF1)

สืบเนื่องจากที่ท่านได้ลงทุนกับกองทุนเปิด แอสเซทพลัส เอไอตราสารหนี้ 1 ห้ามขายผู้ลงทุนรายย่อย (ASP-AIF1) ซึ่งได้มีการลงทุนในตั๋วแลกเงินระยะสั้นของบริษัทพลังงานบริสุทธ์ จำกัด (มหาชน) : EA ที่ประสบปัญหาของผู้บริหารและกรรมการบริษัท EA ส่งผลสืบเนื่องมา และทำให้เกิดการเปลี่ยนกำหนดวันไถ่ถอนชำระหนี้ให้แก่กองทุน ASP-AIF1 นั้น

บริษัทหลักทรัพย์จัดการกองทุน แอสเซท พลัส (บลจ.แอสเซท พลัส) มิได้มีเจตนาต่อเหตุการณ์ดังกล่าว และได้ดำเนินการติดตามความคืบหน้าเกี่ยวกับการชำระหนี้ รวมถึงเจรจากับผู้บริหารระดับสูง ของบริษัท EA แล้วนั้น โดยบริษัท EA อยู่ระหว่างดำเนินการจัดหาแหล่งเงินทุนเพิ่มเติมเพื่อนำมาชำระหนี้คืนได้ตามกำหนด รวมถึงพิจารณาหาแนวทางอื่นๆที่มีความเป็นไปได้ที่จะสามารถชำระหนี้คืนเต็มจำนวนให้ได้โดยเร็วที่สุด

การเจรจาดังกล่าว ส่งผลให้มีการเปลี่ยนวันกำหนดการไถ่ถอนตั๋วแลกเงินระยะสั้นของบริษัท รุ่น EA24723A มูลค่า 100 ล้านบาท ที่จะครบกำหนดไถ่ถอนวันที่ 23 กรกฎาคม 2567 และ **มีการเปลี่ยนแปลงวันไถ่ถอนของตั๋วแลกเงินระยะสั้น ออกไปเป็น วันที่ 9 สิงหาคม 2567**

โดยการเปลี่ยนแปลงวันครบกำหนดไถ่ถอนชำระหนี้ดังกล่าว ทางบริษัท EA ได้ตกลงชำระดอกเบี้ยเพิ่มเติมให้กับกองทุน ASP-AIF1 ในอัตราร้อยละ 7.0 ต่อปี โดยคำนวณจากจำนวนเงินตั๋วแลกเงินระยะสั้นที่กองทุนได้รับการจัดสรร นับจากวันที่ครบกำหนดไถ่ถอนเดิม คือในวันที่ 23 กรกฎาคม 2567 จนถึงวันที่ 9 สิงหาคม 2567 รวมจำนวนดอกเบี้ยชำระ: 345,205.48 บาท

ทั้งนี้ เมื่อ บลจ.แอสเซท พลัส ได้รับการชำระหนี้คืนจากทางบริษัท EA แล้วนั้น จะนำดอกเบี้ยเพิ่มเติมรวมกับมูลค่าไถ่ถอนของตั๋วแลกเงินระยะสั้นของบริษัท EA กลับไปคำนวณรวมกับมูลค่าทรัพย์สินสุทธิ (NAV) ของกองทุนอีกครั้ง

อย่างไรก็ตาม บริษัทฯ ขอให้ท่านมั่นใจว่าจะดำเนินการติดตามการชำระหนี้ตั๋วแลกเงินระยะสั้นของบริษัท EA อย่างใกล้ชิด และจะดำเนินการขึ้นสูงสุดตามกฎหมายเพื่อพิทักษ์ประโยชน์สูงสุดแก่ผู้ลงทุนโดยรวม

บริษัทฯ ขอขอบคุณที่ท่านมอบความไว้วางใจให้บริษัทฯ บริหารจัดการกองทุนของท่านเสมอมา ทั้งนี้ หากท่านประสงค์จะสอบถามข้อมูลเพิ่มเติม โปรดติดต่อตัวแทนสนับสนุนการขายและรับซื้อหน่วยลงทุนของท่าน หรือติดต่อ Asset Plus Customer Care 02-672-1111 ในวันและเวลาดำเนินการ 08.30 -17.30 น. หรือทาง e-mail ที่ customer-care@assetfund.co.th

เรียน ท่านผู้ถือหุ้นหน่วยลงทุน
เรื่องชี้แจงเรื่องการเปลี่ยนกำหนดวันไถ่ถอนการชำระหนี้ของตั๋วแลกเงินของ EA ต่อกองทุนเปิด แอสเซท พลัส ตราสารหนี้ เดลี่ พลัส (ASP-DPLUS)

สืบเนื่องจากที่ท่านได้ลงทุนกับกองทุนเปิดแอสเซท พลัส ตราสารหนี้ เดลี่ พลัส (ASP-DPLUS) ซึ่งได้มีการลงทุนในตั๋วแลกเงินระยะสั้นของบริษัทพลังงานบริสุทธ์ จำกัด (มหาชน) : EA ที่ประสบปัญหาของผู้บริหารและกรรมการบริษัท EA ส่งผลสืบเนื่องมา และทำให้เกิดการเปลี่ยนกำหนดวันไถ่ถอนชำระหนี้ให้แก่กองทุน ASP-DPLUS นั้น

บริษัทหลักทรัพย์จัดการกองทุน แอสเซท พลัส (บลจ.แอสเซท พลัส) มิได้มีเจตนาต่อเหตุการณ์ดังกล่าว และได้ดำเนินการติดตามความคืบหน้าเกี่ยวกับการชำระหนี้ รวมถึงเจรจากับผู้บริหารระดับสูงของ บริษัท EA แล้วนั้น โดยบริษัท EA อยู่ระหว่างดำเนินการจัดหาแหล่งเงินทุนเพิ่มเติมเพื่อนำมาชำระหนี้คืนได้ตามกำหนด รวมถึงพิจารณาหาแนวทางอื่นๆที่มีความเป็นไปได้ที่จะสามารถชำระหนี้คืนเต็มจำนวนให้ได้โดยเร็วที่สุด

การเจรจาดังกล่าว ส่งผลให้มีการเปลี่ยนวันกำหนดการไถ่ถอนตั๋วแลกเงินระยะสั้นของบริษัท EA รุ่น EA24723A มูลค่า 300 ล้านบาท ที่จะครบกำหนดไถ่ถอนวันที่ 23 กรกฎาคม 2567 และรุ่น EA24801A มูลค่า 300 ล้านบาท ที่จะครบกำหนดไถ่ถอน วันที่ 1 สิงหาคม 2567 **มีการเปลี่ยนแปลงวันไถ่ถอนของตั๋วแลกเงินระยะสั้น ทั้ง 2 รุ่น ออกไปเป็น วันที่ 9 สิงหาคม 2567**

โดยการเปลี่ยนแปลงวันครบกำหนดไถ่ถอนชำระหนี้ดังกล่าว ทางบริษัท EA ได้ตกลงชำระดอกเบี้ยเพิ่มเติมให้กับกองทุน ASP-DPLUS ในอัตราร้อยละ 7.0 ต่อปี โดยคำนวณจากจำนวนเงินตั๋วแลกเงินระยะสั้นที่กองทุนได้รับการจัดสรร นับจากวันที่ครบกำหนดไถ่ถอนเดิม คือในวันที่ 23 กรกฎาคม 2567 จนถึงวันที่ 9 สิงหาคม 2567 รวมจำนวนดอกเบี้ยชำระ: 1,553,424.66 บาท

อนึ่ง บลจ.แอสเซท พลัส จะจัดสรรเงินคืนให้กับผู้ถือหุ้นหน่วยลงทุนในกองทุน ASP-DPLUS เมื่อได้รับการชำระหนี้คืนจากทางบริษัท EA โดยคิดคำนวณจากดอกเบี้ยปรับรวมกับมูลค่าไถ่ถอนของตั๋วแลกเงินระยะสั้นของบริษัท EA ทั้ง 2 รุ่น ทั้งนี้ บลจ.แอสเซท พลัส จะชำระคืนผู้ถือหุ้นหน่วยลงทุนผ่านบัญชีที่ผูกไว้กับกองทุน และจะแจ้งกำหนดการจ่ายเงินคืนให้กับผู้ลงทุนโดยรวมในลำดับต่อไป

อย่างไรก็ตาม บริษัทฯ ขอให้ท่านมั่นใจว่าจะดำเนินการติดตามการชำระหนี้ตั๋วแลกเงินระยะสั้นของบริษัท EA อย่างใกล้ชิด และจะดำเนินการขึ้นสูงสุดตามกฎหมายเพื่อพิทักษ์ประโยชน์สูงสุดแก่ผู้ลงทุนโดยรวม

บริษัทฯ ขอขอบคุณที่ท่านมอบความไว้วางใจให้บริษัทฯ บริหารจัดการกองทุนของท่านเสมอมา ทั้งนี้ หากท่านประสงค์จะสอบถามข้อมูลเพิ่มเติม โปรดติดต่อตัวแทนสนับสนุนการขายและรับซื้อหน่วยลงทุนของท่าน หรือติดต่อ Asset Plus Customer Care 02-672-1111 ในวันและเวลาดำเนินการ 08.30 -17.30 น. หรือทาง e-mail ที่ customer-care@assetfund.co.th

CURRENT BOND

http://www.thaibma.or.th/EN/Issuer/IssuerDetail.aspx?issuer=EA

12-Jul-24

ENERGY ABSOLUTE PUBLIC COMPANY LIMITED (EA)

1. Short Term Debenture

ThaiBMA Symbol	Issued Date	Maturity Date	Issue Size (THB Mln.)	Outstanding (THB Mln.)	Term	TTM (Yrs.)	Secured Type	holder R	Default Ar (THB Mln.)	Option	Registered Date	TRIS
EA24723A II	24-Apr-24	23-Jul-24	400	400	0.25 Yrs	0.03	UNSECURE		-		24-Apr-24	
EA24801A II	03-May-24	01-Aug-24	300	300	0.25 Yrs	0.05	UNSECURE		-		03-May-24	
EA24815A II	13-May-24	15-Aug-24	600	600	0.26 Yrs	0.09	UNSECURE		-		13-May-24	
EA24D12A II	13-Jun-24	12-Dec-24	100	100	0.50 Yrs	0.42	UNSECURE		-		13-Jun-24	
total			1,400	1,400								

2. Long Term Debenture

ThaiBMA Symbol	Issued Date	Maturity Date	Issue Size (THB Mln.)	Outstanding (THB Mln.)	Term	TTM (Yrs.)	Secured Type	holder R	Default Ar (THB Mln.)	Option	Registered Date	TRIS
EA297A II/HNW	11-Jul-19	11-Jul-29	2,000	2,000	10.01 Yrs	5	UNSECURE	KKP	700		11-Jul-19	BBB+
EA298A II/HNW	15-Aug-19	15-Aug-29	2,000	2,000	10.01 Yrs	5.09	UNSECURE	KKP	700		15-Aug-19	BBB+
EA248A II/HNW	15-Aug-19	15-Aug-24	1,500	1,500	5.01 Yrs	0.09	UNSECURE	KKP	700		15-Aug-19	BBB+
EA260A II	16-Oct-19	16-Oct-26	3,000	3,000	7.01 Yrs	2.26	UNSECURE		700		16-Oct-19	BBB+
EA257A II/HNW	10-Jul-20	10-Jul-25	700	700	5.00 Yrs	0.99	UNSECURE	KKP	700		10-Jul-20	BBB+
EA329A II/HNW	08-Sep-22	08-Sep-32	1,700	1,700	10.01 Yrs	8.16	UNSECURE	KKP	700		08-Sep-22	BBB+
EA299A II/HNW	08-Sep-22	08-Sep-29	1,400	1,400	7.01 Yrs	5.16	UNSECURE	KKP	700		08-Sep-22	BBB+
EA279A II/HNW	08-Sep-22	08-Sep-27	750	750	5.00 Yrs	3.16	UNSECURE	KKP	700		08-Sep-22	BBB+
EA259A II/HNW	08-Sep-22	08-Sep-25	1,250	1,250	3.00 Yrs	1.16	UNSECURE	KKP	700		08-Sep-22	BBB+
EA331A II/HNW	20-Jan-23	20-Jan-33	2,850	2,850	10.01 Yrs	8.53	UNSECURE	KKP	700		20-Jan-23	BBB+
EA301A II/HNW	20-Jan-23	20-Jan-30	1,000	1,000	7.01 Yrs	5.53	UNSECURE	KKP	700		20-Jan-23	BBB+
EA281A II/HNW	20-Jan-23	20-Jan-28	2,000	2,000	5.00 Yrs	3.52	UNSECURE	KKP	700		20-Jan-23	BBB+
EA261A II/HNW	20-Jan-23	20-Jan-26	1,150	1,150	3.00 Yrs	1.52	UNSECURE	KKP	700		20-Jan-23	BBB+
EA289A PO	29-Sep-23	29-Sep-28	2,770	2,770	5.01 Yrs	4.22	UNSECURE	SCBB	700		29-Sep-23	BBB+
EA269A PO	29-Sep-23	29-Sep-26	3,096	3,096	3.00 Yrs	2.21	UNSECURE	SCBB	700		29-Sep-23	BBB+
EA249A PO	29-Sep-23	29-Sep-24	4,000	4,000	1.00 Yrs	0.21	UNSECURE	SCBB	700		29-Sep-23	BBB+

total 31,166 31,166

Grand Total 32,566 32,566

สูตร 3 Floor 1 Ceiling จะเกิดกับ EA หรือไม่ ?

DAOL SEC



(จุดสมดุล ระหว่าง หายนะของราคาหุ้น และการซื้อซื้อหุ้นราคาต่ำ)



โจทย์ใหญ่ ที่ต้องแก้ไขได้

EA NEX BYD ธนาคาร

- ความเชื่อมั่น (สำคัญที่สุด)
- หนี้ 6 หมื่น (แบงก์ 3 ; หุ้นกู้ 3) เจ้าหนี้ต้องช่วยถึงจะผ่านไปได้
- กระแสเงินสด
- เปลี่ยนผู้บริหาร
- บริษัทในกลุ่ม ยังต้องมีการลงทุนอยู่ในธุรกิจ EV+ รถเมล์
- ธุรกิจใหม่ (EV) จะเดินต่อได้มั๊ย ???

- EA เพิ่มทุนให้ BYD เมื่อ ก.ย.65 9.2 พันลบ.
- BYD ระบุในงบ ว่า มีลูกหนี้ บริษัทร่วมทางอ้อม ณ 31 มี.ค.67 จำนวน 9.44 พันลบ.
- BYD อาจ นำเงินเพิ่มทุน ไปปล่อยกู้ให้ ไทยสมายล์

- **ปัญหาเรื่องเงิน ไม่ใช่เรื่องใหญ่**
- คนถือหุ้นกู้จะมีปัญหาได้ ก็ต่อเมื่อธนาคารไม่ให้ความช่วยเหลือ (ITD รอดเพราะธนาคารช่วย)
- หรือ เจ้าจง อยากล้มบนฟูก คือ วงหยุดชำระหนี้ จนเกิด cross default เอง
- โดยฐานะการเงินปัจจุบัน EA มีเงินพอจ่ายหุ้นกู้ ที่จะครบกำหนดปีนี้ อยู่แล้ว

สมาคม บลจ. แนวนหุ้น EA เป็น Restricted List จำกัดทำธุรกรรม-เบรกลงทุนเพิ่มชั่วคราว DAOL SEC

สำนักข่าวอินโฟเควสท์ (17 ก.ค. 67)--นางชวินดา หาญรัตนกุล นายกสมาคมบริษัทจัดการลงทุน (Association of Investment Management Companies AIMC) ในฐานะตัวแทนบริษัทจัดการลงทุนในประเทศไทย เปิดเผยถึงมติที่ประชุมที่ประกอบด้วยคณะกรรมการ AIMC และคณะอนุกรรมการ ESG Policy and Collective Action สำหรับกองทุนรวมไทยเพื่อความยั่งยืน (ThaiESG) และกองทุนรวมธรรมาภิบาลไทย (ThaiCG) มั่นใจทุกบริษัทจัดการ (บลจ.) มีความพร้อมในการบริหารจัดการต่อปัญหาบจ.พลังงานบริสุทธิ์ (EA) และมีมติจัดให้หลักทรัพย์ของ EA อยู่ใน Restricted List จำกัดการทำธุรกรรมและห้ามมิให้มีการลงทุนเพิ่มจนกว่าจะมีความชัดเจนในแนวทางการดำเนินงานของบริษัท โดยจะติดตามความคืบหน้าของบริษัทอย่างใกล้ชิด เชื่อว่าการประกอบธุรกิจของ EA ยังคงดำเนินต่อไปได้

สำหรับกรณี EA ปัจจุบันการถือครองหุ้นและตราสารหนี้ EA โดยกองทุนรวมทุกประเภทมีสัดส่วนน้อยเมื่อเทียบกับทรัพย์สินที่อยู่ภายใต้การจัดการ ที่ผ่านมาผู้จัดการลงทุนได้ทยอยลดสัดส่วนการลงทุนทั้งในหุ้นและตราสารหนี้ EA มาโดยลำดับ โดยเฉพาะเมื่อเริ่มมีสัญญาณความผิดปกติของราคา

ในส่วนหุ้น EA ด้วยข้อจำกัดด้านสภาพคล่องของตราสาร การปรับลดสัดส่วนการลงทุนอาจต้องใช้ระยะเวลาในการดำเนินการ ในการนี้เพื่อประโยชน์สูงสุดของผู้ลงทุน บลจ. จึงได้นำเครื่องมือบริหารสภาพคล่องกองทุนรวม (Liquidity Management Tools LMTs) ซึ่งเป็นแนวทางการบริหารสภาพคล่องของกองทุนรวมตามแนวทางสากลมาใช้ ไม่ว่าจะเป็นการจำกัดปริมาณการขายคืนหน่วยลงทุน (Redemption Gate) ที่จำกัดปริมาณการขายคืนหน่วยลงทุนสูงสุดในแต่ละวันเพื่อชะลอการขายคืนทรัพย์สินที่กองทุนได้ลงทุนไว้ และการคัดแยกหุ้น EA ออกจากทรัพย์สินหลักของกองทุนรวม (Side Pocket) เพื่อนำมาบริหารจัดการต่างหาก

โดยหุ้น EA ในส่วนนี้จะไม่ถูกนำมาคำนวณมูลค่า NAV ผู้ถือหน่วยยังคงซื้อขายกองทุนหลักได้ตามปกติ และเมื่อมีการขายทรัพย์สินส่วนที่ได้มีการ side pocket เอาไว้ออกไปในอนาคตบริษัทจัดการก็จะคืนเงินให้ผู้ถือหน่วยต่อไป ทั้งสองวิธีนี้จะช่วยให้กองทุนไม่ต้องเร่งขายหุ้น EA ออกไปในราคาที่ไม่เหมาะสมหรือต่ำกว่าที่ควรจะเป็น ซึ่งเป็นการดำเนินการโดยยึดหลักความซื่อสัตย์สุจริตและระมัดระวัง ให้ความสำคัญกับการปกป้องผลประโยชน์และความยุติธรรมให้กับผู้ถือหน่วยลงทุน

ทั้งนี้ ที่ผ่านมามีผู้จัดการกองทุนมีการตัดสินใจอย่างสมเหตุสมผลในการลงทุนในหลักทรัพย์ EA ในส่วน ThaiESG ซึ่งลงทุนในหุ้นยั่งยืน SET ESG Ratings นั้น ปัจจุบันมีหุ้นจำนวน 196 บริษัท และ EA เคยได้รับการจัดอันดับใน SET ESG Ratings ด้วยนั้น ในทางปฏิบัติผู้จัดการกองทุนไม่จำเป็นต้องลงทุนในหุ้นทุกบริษัท ขึ้นอยู่กับการพิจารณาคัดเลือกและการกระจายการลงทุน เชื่อมั่นว่าผู้จัดการกองทุนทุกคนทำหน้าที่อย่างมืออาชีพในการวิเคราะห์ คัดเลือก และติดตามการลงทุน

"ปัญหา EA ที่เกิดขึ้นโดยเฉพาะเรื่องธรรมาภิบาลซึ่งเป็นหนึ่งในปัจจัยหลักของ ESG นั้น ไม่เพียงแต่เกิดขึ้นเฉพาะในตลาดหุ้นไทย แต่สามารถเกิดขึ้นได้ทั่วโลก ทุกองค์กรที่เกี่ยวข้องในตลาดหุ้นจึงต้องร่วมมือกันอย่างจริงจังเพื่อพัฒนาให้เกิดการลงทุนเพื่อความยั่งยืนอย่างแท้จริง มีกระบวนการรองรับ ตรวจสอบและติดตามผลที่มีประสิทธิภาพ ทั้งหน่วยงานกำกับดูแล องค์กรกลาง หน่วยงานอิสระที่ทำหน้าที่รับรองและสอบทานข้อมูล บริษัทจัดอันดับ ผู้สอบบัญชี ผู้จัดการกองทุน ไปจนถึงตัวแทนขายที่ได้รับการแต่งตั้ง ฯลฯ เพื่อให้กระบวนการต่าง ๆ มีพัฒนาการที่มีประสิทธิภาพ กันต่อเหตุการณ์ สามารถปกป้องผลประโยชน์ผู้ลงทุนและบรรลุเป้าหมายความยั่งยืนอย่างแท้จริง" นางชวินดา กล่าว

ก.ล.ต.แจ้งปมสงสัยปมพัว 3 กรรมการและผู้บริหาร EA ทูจริต ชีอายุความยังไม่หมด

สำนักข่าวอินโฟเควสท์ (14 ก.ค. 67)--สำนักงานคณะกรรมการกำกับหลักทรัพย์และตลาดหลักทรัพย์ (ก.ล.ต.) ชี้แจงเพิ่มเติม กรณีกล่าวโทษนายสมโภชน์ อาหุนัย และนายอมร ทรัพย์ทวิกุล กรรมการและผู้บริหาร บมจ.พลังงานบริสุทธิ์ (EA) และบริษัทย่อยที่ EA เป็นผู้ถือหุ้นร้อยละ 99.99 (ได้แก่ บริษัท อีเอ โซล่า นครสวรรค์ จำกัด และบริษัท อีเอ โซล่า ลำปาง จำกัด) และนายพรเลิศ เตชะรัตโนภาส โดยปรากฏข้อเท็จจริงและหลักฐานที่พิจารณาได้ว่า ในช่วงปี 2556-2558 บุคคลทั้ง 3 รายได้ร่วมกันกระทำการทุจริตการจัดซื้ออุปกรณ์จากต่างประเทศ และ/หรือทุจริตการจัดซื้อโปรแกรมซอฟต์แวร์เพื่อใช้ในโครงการก่อสร้างโรงไฟฟ้าพลังงานแสงอาทิตย์ของ EA ผ่านบริษัทย่อย 2 บริษัทดังกล่าว เป็นเหตุให้บุคคลทั้ง 3 รายได้รับผลประโยชน์ จำนวนรวม 3,465.64 ล้านบาท.

ก.ล.ต. เผยว่า เหตุที่ใช้เวลาในการดำเนินการ เนื่องจาก ก.ล.ต. ได้รับเรื่องร้องเรียนในช่วงปลายปี 2559 และได้ตั้งประเด็นตรวจสอบหลายประเด็น เกี่ยวพันกันหลายมาตรา มีความซับซ้อนในการตรวจสอบ และมีข้อมูลที่ต้องพิจารณาจำนวนมากในแต่ละประเด็น นอกจากนี้ ตามกระบวนการบังคับใช้กฎหมาย ก.ล.ต. ให้อำนาจและโอกาสผู้ต้องสงสัยชี้แจงอย่างเต็มที่เพื่อความเป็นธรรม ทั้งกรณีการเรียกมาสอบถ้อยคำและการให้ชี้แจงเป็นหนังสือ อย่างไรก็ตาม ก.ล.ต. ได้ประสานหน่วยงานกำกับในต่างประเทศหลายแห่งและได้รับความร่วมมือเป็นอย่างดี

ทั้งนี้ คดีนี้มีอายุความ คือ การกระทำความผิดเกิดในช่วงปี 2556 ถึงปี 2558 ต่อเนื่องกัน โดยกรณีนี้ เป็นการกระทำความผิดตามมาตรา 311 ซึ่งมีอายุความ 15 ปี จึงจะหมดอายุความในปี 2573 (นับแต่ปี 2558)

ส่วนกรณีความผิดตามมาตรา 281/2 วรรคสอง ประกอบมาตรา 89/7 และมาตรา 89/24 มีอายุความ 10 ปี จึงจะหมดอายุความในปี 2568 (นับแต่ปี 2558)

สาเหตุกรณีนี้ดำเนินคดีทางอาญา เพราะเป็นความผิดทุจริตมาตรา 311 ซึ่งเป็นความผิดทางอาญา จึงไม่สามารถใช้มาตรการลงโทษทางแพ่งได้ (มาตรา 311 และมาตรา 281/2 วรรคสอง ไม่ได้รวมอยู่ในมาตรา

317/1)

การถูกกล่าวโทษข้างต้นมีผลให้ผู้ถูกกล่าวโทษเข้าข่ายมีลักษณะขาดความน่าไว้วางใจในการเป็นกรรมการและผู้บริหารของบริษัทที่ออกหลักทรัพย์และบริษัทจดทะเบียน จึงไม่สามารถเป็นกรรมการและผู้บริหารของบริษัทที่มีหลักทรัพย์จดทะเบียนนับตั้งแต่วันที่ถูกละเมิดไปจนตลอดระยะเวลาที่ถูกกล่าวโทษดำเนินคดี ตามประกาศคณะกรรมการ ก.ล.ต. ที่ กจ. 3/2560 เรื่อง การกำหนดลักษณะขาดความน่าไว้วางใจของกรรมการและผู้บริหารของบริษัท <https://publish.sec.or.th/nrs/7200s.pdf>

ส่วนโทษสูงสุดตามกฎหมายในกรณีนี้ ในความผิดแต่ละมาตรา กรณีผู้กระทำความผิดเป็นกรรมการ/ผู้บริหารในบริษัทจดทะเบียนที่มีหลักทรัพย์จดทะเบียนในตลาดหลักทรัพย์ มีโทษตามมาตรา 313 คือ ระวางโทษจำคุก 5-10 ปี และปรับเงิน 2 เท่าของราคาทรัพย์สินหรือประโยชน์ที่บุคคลดังกล่าวได้กระทำการฝ่าฝืน กรณีผู้กระทำความผิดเป็นผู้สนับสนุนมีโทษตามมาตรา 311 ตามความในมาตรา 315 ไม่ต้องรับโทษตามมาตรา 313 เนื่องจากไม่ได้เป็นกรรมการ/ผู้บริหารในบริษัทจดทะเบียน ตาม พรบ.หลักทรัพย์ฯ

สำหรับเบาะแสการกระทำความผิด หรือ มีจุดเริ่มต้นของการดำเนินการ ก.ล.ต. ได้รับเรื่องร้องเรียนว่า EA อาจมีการทุจริตผ่านบริษัทย่อยในโครงการก่อสร้างโรงไฟฟ้า 2 แห่ง พร้อมส่งหลักฐานที่เกี่ยวข้องบางส่วน จึงได้ตรวจสอบหาความจริงและความถูกต้องเป็นไปตามข้อร้องเรียนหรือไม่ ซึ่งได้ทำการตรวจสอบข้อมูลผ่านหน่วยงาน ก.ล.ต. หลายประเทศ พบว่า บุคคลทั้งสามกระทำความผิดจริง จึงได้กล่าวโทษ

หลังจาก ก.ล.ต. กล่าวโทษผู้กระทำความผิดต่อพนักงานสอบสวน พนักงานสอบสวนจะสืบสวนสอบสวนรวบรวมข้อเท็จจริงและพยานหลักฐาน และเสนอความเห็นเกี่ยวกับคดีไปยังพนักงานอัยการ และพนักงานอัยการจะพิจารณาความสมบูรณ์ครบถ้วนของสำนวนการสอบสวนของพนักงานสอบสวน ก่อนมีความเห็นสั่งฟ้องหรือสั่งไม่ฟ้องผู้ต้องหาตามสำนวนการสอบสวนดังกล่าว และในคดีที่พนักงานอัยการได้ยื่นฟ้องผู้ต้องหาเป็นจำเลยแล้ว ศาลยุติธรรมจะเป็นผู้พิจารณาและพิพากษาต่อไป

ทั้งนี้ ก.ล.ต. จะติดตามความคืบหน้าในการดำเนินคดีและร่วมมือกับหน่วยงานที่เกี่ยวข้องอย่างเต็มที่ เพื่อสนับสนุนการบังคับใช้กฎหมายในกระบวนการภายหลัง ก.ล.ต. ได้กล่าวโทษแล้ว

14-Jul-24

Today



ประกาศปรับปรุงระบบ

“ขณะนี้ทาง EA ANYWHERE กำลังปรับปรุงระบบ”

เพื่อแก้ไขปัญหาในระยะยาว ซึ่งอาจทำให้ใช้ระยะเวลาในการแก้ไข

ทั้งนี้หากทาง APPLICATION พร้อมให้บริการแล้ว

จะรีบแจ้งให้ทุกท่านทราบโดยเร็ว

ขออภัยในความไม่สะดวกอย่างสูง

E ANYWHERE

19:18



บริษัท พลังงานบริสุทธิ์ จำกัด (มหาชน)

Energy Absolute Public Company Limited

89 อาคารเอไอเอ แคปิตอล เซ็นเตอร์ ชั้น16 ถนนรัชดาภิเษก แขวงดินแดง เขตดินแดง กรุงเทพฯ 10400

Energy Absolute

โทรศัพท์ 02 248 2488-92 , 02 002 3667-9 แฟกซ์ 02 248 2493 ทะเบียนเลขที่ 0107551000061

แถลงข่าวด่วน!!!

วันที่ 14 กรกฎาคม 2567

เรื่อง ขอเรียนเชิญร่วมงานแถลงข่าว “บมจ.พลังงานบริสุทธิ์ (EA) เปิดตัวบอร์ดบริหารชุดใหม่ ยืนยันปัจจัยพื้นฐานแข็งแกร่ง ธุรกิจมั่นคงมีอนาคต”

เรียน สื่อมวลชนทุกท่าน
สิ่งที่ส่งมาด้วย กำหนดการ

บริษัท พลังงานบริสุทธิ์ จำกัด (มหาชน) หรือ EA ผู้นำนวัตกรรมพลังงานสะอาด ดำเนินธุรกิจพลังงานทดแทน พลังงานหมุนเวียน แบตเตอรี่และยานยนต์ไฟฟ้าเชิงพาณิชย์ ขอเรียนเชิญสื่อมวลชนทุกท่านร่วมงานแถลงข่าว “เปิดตัวบอร์ดบริหารชุดใหม่ ยืนยันปัจจัยพื้นฐานแข็งแกร่ง ธุรกิจมั่นคงมีอนาคต”

งานแถลงข่าวจะจัดขึ้นใน วันจันทร์ที่ 15 กรกฎาคม 2567 เวลา 08.00 – 11.00 น. ณ ห้องวิภาวดีบอลรูม A ชั้น L โรงแรมเซ็นทารา แกรนด์ แอท เซ็นทรัลพลาซ่า ลาดพร้าว

บริษัทฯ หวังเป็นอย่างยิ่งว่าจะได้รับเกียรติต้อนรับทุกท่าน พร้อมทั้งขอขอบพระคุณเป็นอย่างสูงมา ณ โอกาสนี้

ขอแสดงความนับถือ

(นายจรัส สว่างสมุท)

ผู้ช่วยประธานเจ้าหน้าที่บริหาร สนับสนุน

ต้องการข้อมูลเพิ่มเติมกรุณาติดต่อ :

คุณปภาดา สุวรรณฤกษ์ (ผู้ข) โทร. 064-646-1559

คุณจริญญา คำสมาน (เล็ก-จริญ) โทร. 086-346-9632

Financial Highlights

(Unit: พันบาท)

Financial Data	Q1_2024	2023	2022	2021	2020
เงินสดและรายการเทียบเท่าเงินสด (Cash and Cash Equivalent)	2,244,512	2,463,729	3,210,730	2,926,970	2,950,670
ที่ดิน อาคาร และอุปกรณ์ - สุทธิ (Property, Plant and Equipm	58,460,442	58,675,133	54,221,387	58,420,633	55,856,939
สินทรัพย์รวม (Total Assets)	113,464,037	114,229,335	103,364,343	85,476,250	78,483,768
หนี้สินรวม (Total Liabilities)	69,854,073	70,219,721	62,059,986	50,374,529	48,856,890
ทุนที่ออกและชำระเต็มมูลค่าแล้ว (Issued and Fully Paid-Up St	373,000	373,000	373,000	373,000	373,000
ส่วนของผู้ถือหุ้นรวม (Total Equity)	43,609,964	44,009,615	41,304,357	85,476,250	29,626,878
รายได้รวม (Total Revenues)	5,881,061	31,597,756	27,546,815	20,558,097	17,199,142
ค่าใช้จ่ายรวม (Total Expenses)	5,211,440	24,122,394	20,212,670	14,638,944	12,108,934
กำไร (ขาดทุน) สุทธิ (Net Profit (Loss))	688,732	7,500,139	7,406,469	5,929,353	5,047,381

Financial Ratio

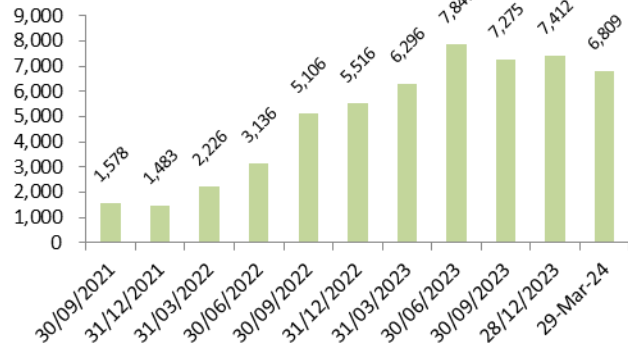
Financial Ratio Term	Q1_2024	2023	2022	2021	2020
อัตราส่วนสภาพคล่อง (เท่า) Current Ratio(current)	1.07	1	0.85	0.92	0.54
ความสามารถในการชำระดอกเบี้ย (เท่า) Interest Coverage Rat	4.99	5.99	8.93	7.67	6.13
หนี้สินที่มีภาระดอกเบี้ยต่อกำไรก่อนดอกเบี้ยจ่าย ภาษีเงินได้ ค่าเ	5.26	4.7	4.17	4.5	
ความสามารถในการชำระภาระผูกพัน (เท่า) Debt Service Cover	0.61	0.65	0.64	0.94	0.89
หนี้สินรวมต่อส่วนของผู้ถือหุ้นรวม (เท่า) Debt to Equity(D/E)	1.6	1.6	1.5	1.55	1.76
หนี้สินที่มีภาระดอกเบี้ยต่อส่วนของผู้ถือหุ้นรวม (เท่า) Interest B	1.47	1.46	1.27	1.38	
หนี้สินที่มีภาระดอกเบี้ยที่ครบกำหนดภายใน 1 ปี ต่อหนี้สินที่มีภาระ	31.15	32.99	37.22	21.15	27.01
เงินกู้ยืมจากสถาบันการเงินต่อหนี้สินที่มีภาระดอกเบี้ย (ร้อยละ) L	46.98	47.25	66.96	68.44	

Financial Covenants

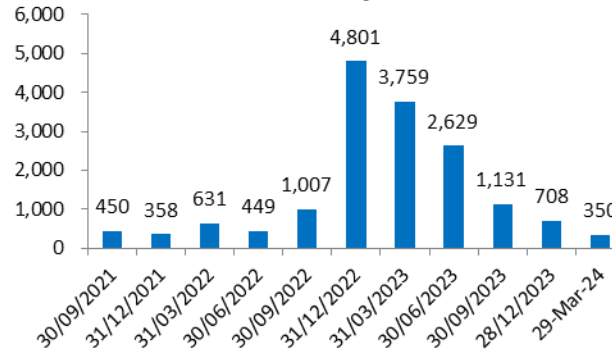
Symbol	Financial Covenant	Comparison Sign	Company Requirement	Consolidate Requirement	Actual	Actual	As Of	Observation Period
EA297A	Net Debt to Equity	<=		3.5	1.6		31-Dec-23	Annually
EA248A	Net Interest Bearing Debt to Equity Ratio	<=		3.5	1.46		31-Dec-23	Annually
EA298A	Net Interest Bearing Debt to Equity Ratio	<=		3.5	1.46		31-Dec-23	Annually
EA260A	Net Debt to Equity	<=		3.5	1.6		31-Dec-23	Annually
EA259A	Net Debt to Equity	<=		3.5	1.6		31-Dec-23	Annually
EA279A	Net Debt to Equity	<=		3.5	1.6		31-Dec-23	Annually
EA299A	Net Debt to Equity	<=		3.5	1.6		31-Dec-23	Annually
EA329A	Net Debt to Equity	<=		3.5	1.6		31-Dec-23	Annually
EA261A	Net Debt to Equity	<=		3.5	1.6		31-Dec-23	Annually
EA281A	Net Debt to Equity	<=		3.5	1.6		31-Dec-23	Annually



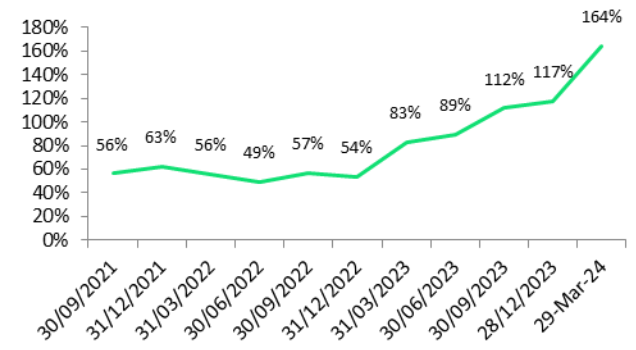
Inventories (BS)



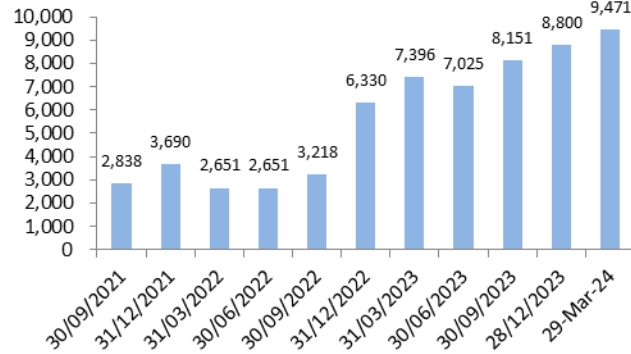
Accounts Payable



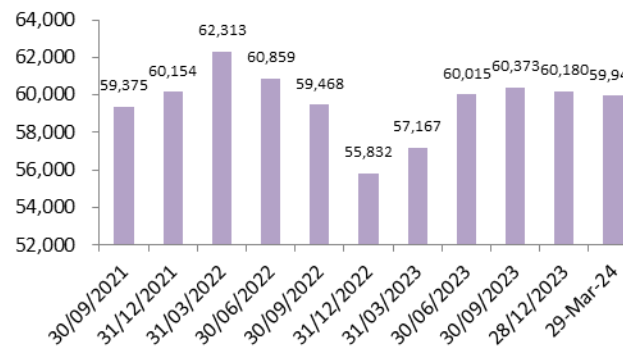
AR / Sales



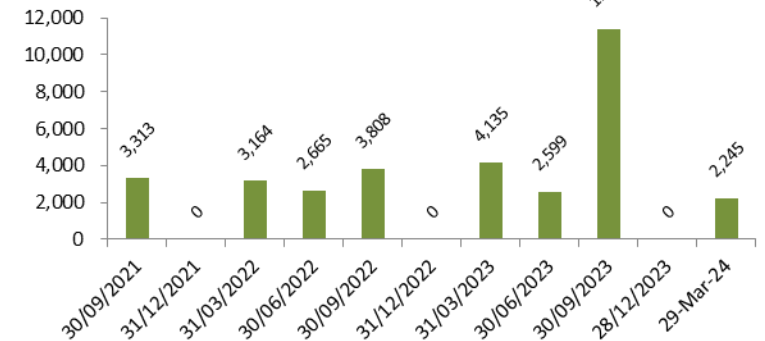
Accounts & Notes Receivable



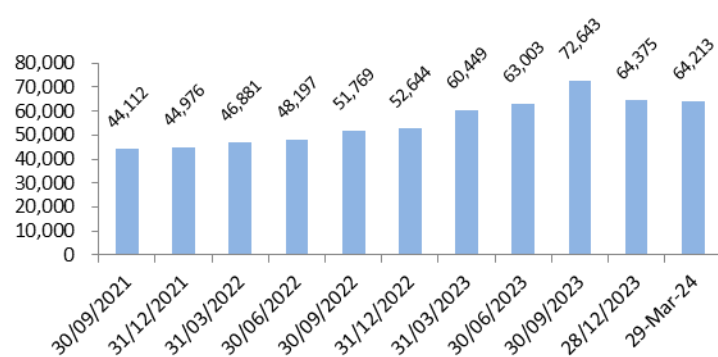
Property Plant & Equipment Net



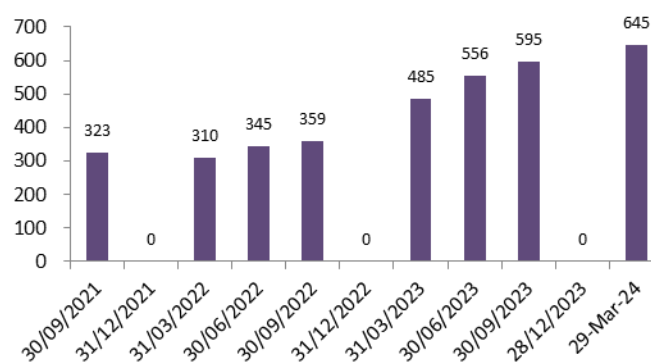
ARD Cash and Equivalents



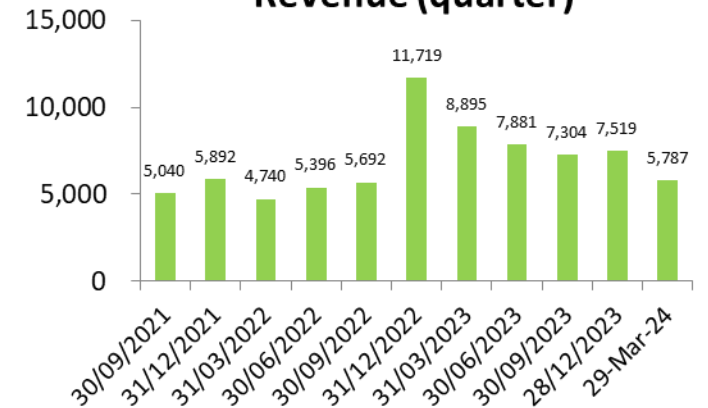
Short and Long Term Debt

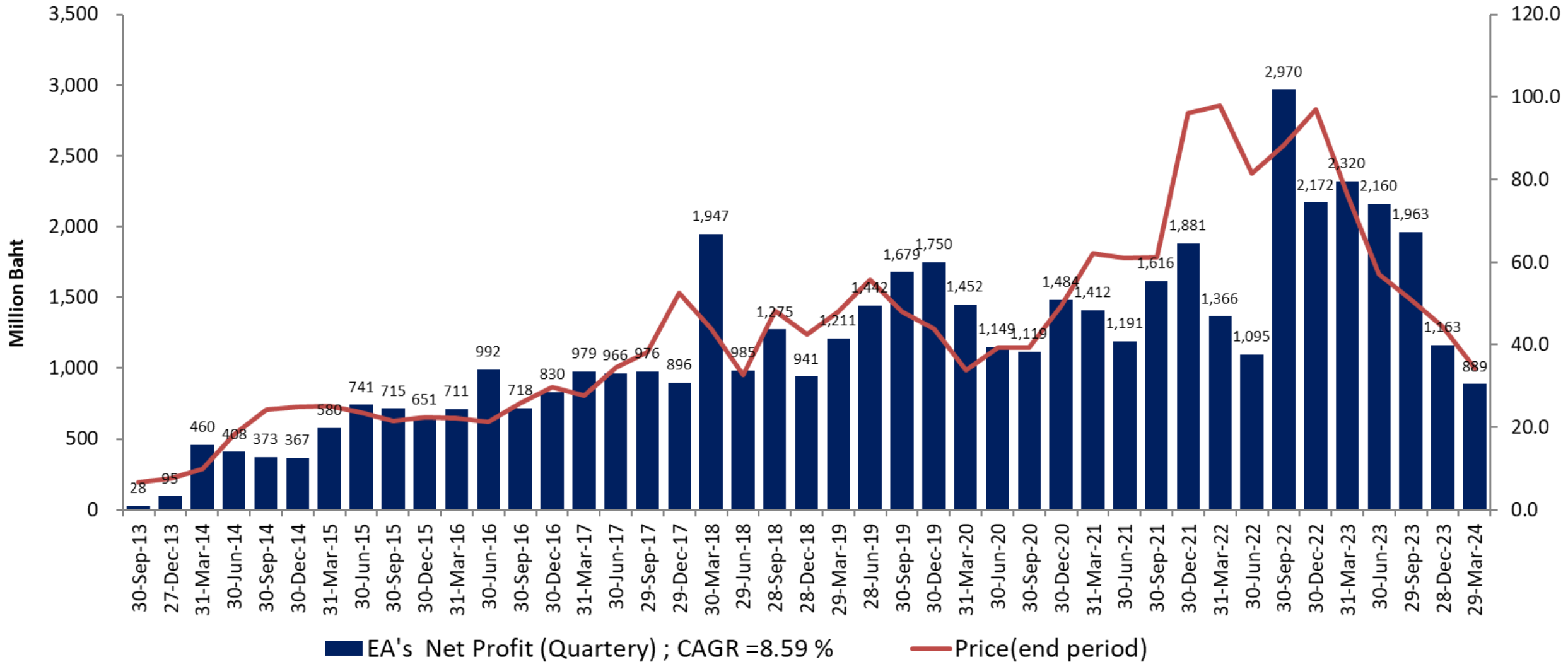


Interest Expense

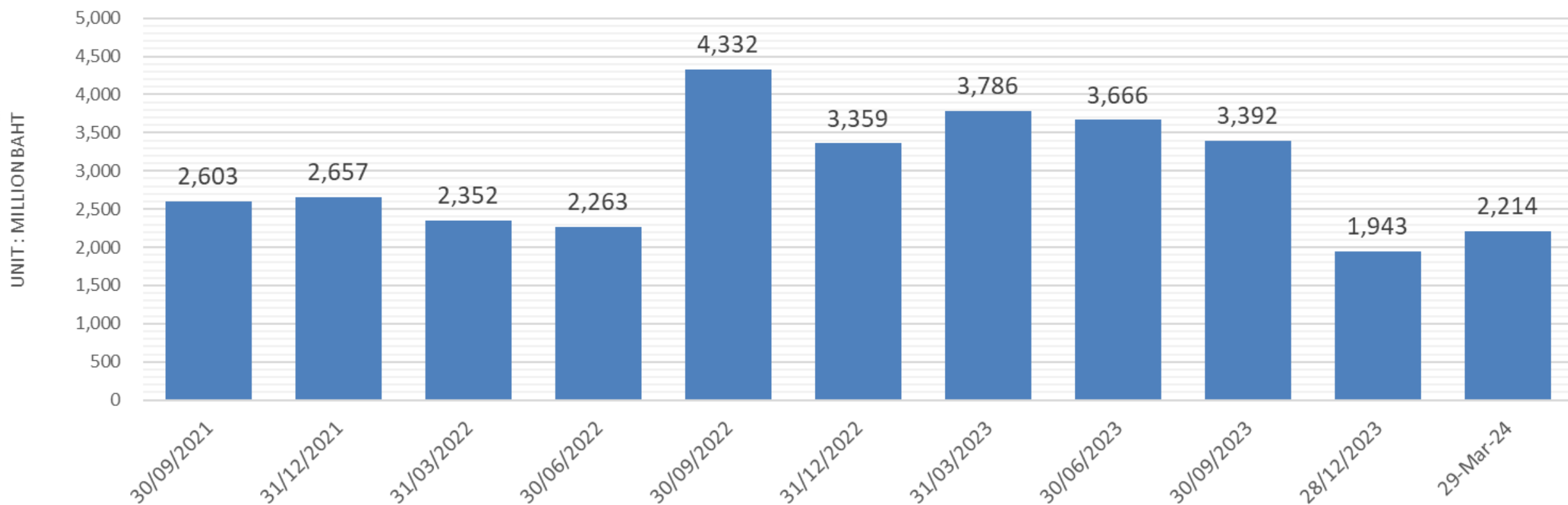


Revenue (quarter)



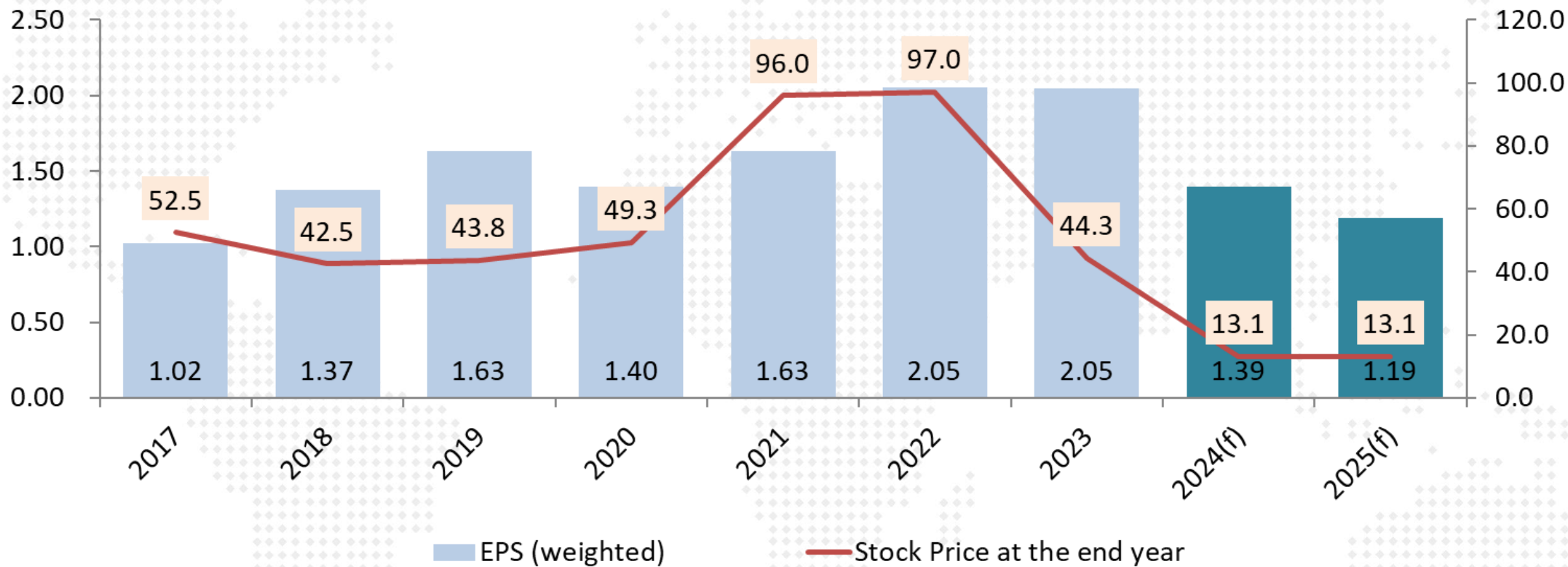



EBITDA (adj)



EA

Dilution Effect





EA แกลงข่าว 1 ก.ค.67

- ยอมรับที่หุ้นตก เพราะโดน Force sell (เกิดจากมูลหนี้ที่กู้มาหลายปีแล้ว มากกว่า 1000 ล้านบาท)
- สถาบันการเงินดังกล่าวเรียกคืนหนี้เป็นเงินสด ซึ่งทางคุณ สมโภชน์ ไม่สามารถหาเงินสดมาได้ทัน
- ยืนยันการขาย Force sell ครบหมดแล้ว หลังสถาบันการเงินแจ้งว่าขายครอบคลุมมูลหนี้ครบแล้ว
- โดยสัดส่วนหุ้นก่อนโดน Force sell ถือหุ้นอยู่ประมาณ 40% โดยอยู่ระหว่างรอสถาบันการเงินแจ้งยอดตัวเลขจำนวนหุ้นที่ถูกขายออกมาและจะดำเนินงานแจ้งตลาดต่อไป
- ยืนยันบริษัท EA ไม่ได้มีการตกแต่งบัญชี
- มองว่ามีการ Short sell ผสมเข้ามาด้วย
- จะมีแกลงข่าวเกี่ยวกับข้อมูลธุรกิจของ EA อีกครั้ง วันนี้จะชี้แจงข่าวส่วนบุคคลของคุณสมโภชน์
- ถ้ามีใครให้ยืมเงิน อยากซื้อหุ้นคืน



Maybank Securities บริษัทหลักทรัพย์ แมย์แบงก์ (ประเทศไทย) จำกัด (มหาชน)

คาดว้
ข้อมูล ณ 14 มิ.ย. 2567
ระดับความเสี่ยง 4 - 5*
Green Bonds

E@ Energy Absolute
หมายเลข : ผู้ลงทุนทั่วไป
ระยะเวลาการออกชื่อ : วันที่ [23 - 25 กรกฎาคม] พ.ศ. 2567
วงจชื่อ : ขึ้นต่ำ 100,000 บาท ทรลวง 100,000 บาท

หุ้นกู้บริษัท พลังงานบริสุทธิ์ จำกัด (มหาชน)
หุ้นกู้เพื่ออนุรักษ์สิ่งแวดล้อม ชนิดระบุชื่อผู้ถือ ประเภทไม่ด้อยสิทธิ ไม่มีประกัน และมีผู้แทนผู้ถือหุ้นกู้ ครั้งที่ 1/2567

อันดับความน่าเชื่อถือของผู้ออกหุ้นกู้ BBB+/Negative Outlook และอันดับความน่าเชื่อถือของหุ้นกู้ BBB+ โดย TRIS เมื่อวันที่ 12 มิถุนายน พ.ศ. 2567

BBB+

วันที่ออกหุ้นกู้ [26 กรกฎาคม] พ.ศ. 2567

ชุดที่ 1 : [EA257B] ชุดที่ 2 : [EA277A]

หุ้นกู้ชำระเงินต้นคืนครั้งเดียวทั้งหมดในวันที่ครบกำหนดได้ถอนหุ้นกู้ในวันที่

[26 กรกฎาคม] พ.ศ. [2568] [26 กรกฎาคม] พ.ศ. [2570]
อายุ [1] ปี **อายุ [3] ปี**

นับจากวันออกหุ้นกู้
หุ้นกู้ชำระดอกเบี้ยในอัตราต่อปีคงที่ทุกๆ 6 เดือนตลอดอายุหุ้นกู้ ของแต่ละชุดดังนี้

[4.50-4.70]% **[5.25-5.50]%**

แสดงความจำนงได้ตั้งแต่บัดนี้เป็นต้นไป
สามารถติดต่อ IC ของท่านเพื่อขอรายละเอียดเพิ่มเติม หรือ 0-2658-5050
ผู้จัดการการจัดจำหน่ายหุ้นกู้ **บริษัทหลักทรัพย์ แมย์แบงก์ (ประเทศไทย) จำกัด (มหาชน)**

ร่างหนังสือชี้ชวน
รายละเอียด:
*ระดับความเสี่ยงของ [EA 257B] อยู่ในระดับ 4 ในเกณฑ์ [EA 277A] อยู่ในระดับ 5 (พิจารณาจากอายุตราสารและอันดับความน่าเชื่อถือ)
ผู้ลงทุนควรพิจารณาข้อมูลสำคัญต่างๆ เช่น วัตถุประสงค์การลงทุน ความเสี่ยง ความผันผวนของราคา ผลกระทบจากปัจจัยต่างๆ และความเสี่ยงอื่นที่เกี่ยวข้อง
โปรดอ่านหนังสือชี้ชวนฉบับนี้และคำชี้แจงรายละเอียดเพิ่มเติมเกี่ยวกับหุ้นกู้ของบริษัทหลักทรัพย์และตราสารหนี้ที่เกี่ยวข้องอย่างถี่ถ้วนก่อนตัดสินใจลงทุน
ข้อมูลและเอกสารอ้างอิงต่างๆ ที่ปรากฏในหนังสือชี้ชวนฉบับนี้จัดทำขึ้นโดยปราศจากการรับประกันใดๆทั้งสิ้น และไม่ถือเป็นคำแนะนำ การซื้อขายตราสารหนี้ดังกล่าวขึ้นอยู่กับดุลยพินิจของผู้ลงทุนและผู้ประกอบการ
เอกสารชี้แจงรายละเอียดเพิ่มเติมเกี่ยวกับหุ้นกู้ฉบับนี้สามารถขอรับได้ที่ฝ่ายขายตราสารหนี้และตราสารหนี้ของธนาคารแมย์แบงก์
และโปรดอ่านหนังสือชี้ชวนฉบับนี้ให้ถี่ถ้วนก่อนตัดสินใจลงทุน

นายกษัยพันธุ์คือ ธนาคารไทยพาณิชย์ จำกัด (มหาชน) และ
ผู้แทนผู้ถือหุ้นกู้คือ ธนาคารไทยพาณิชย์ จำกัด (มหาชน)

สอบถามเพิ่มเติม

QR CODE

QR CODE

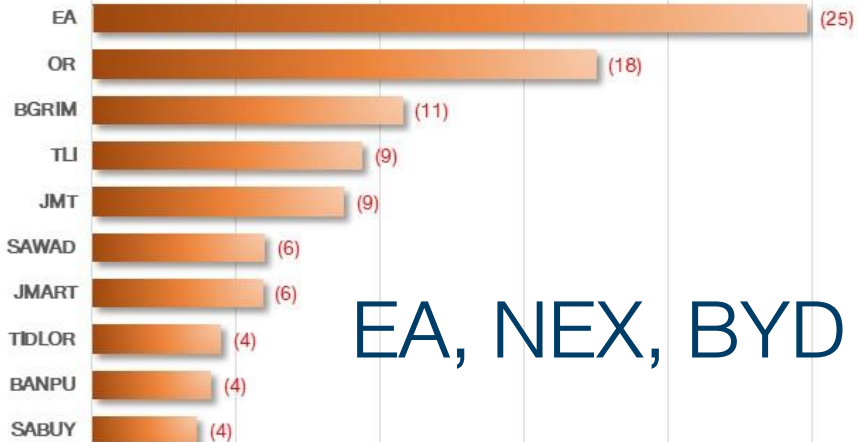
MAYBANKFRIENDS www.facebook.com/maybankke www.maybank-ke.co.th 0-2658-5050

- ทำไรจากไฟฟ้า ช่วยบริษัทได้
- เอาเงินไปช่วยลูก
- หุ้นกู้ครบกำหนด
- ประมูลรทงยะ

5 ปีที่ผ่านมา หุ้นฮอตจุด SET Index ลงที่จุด



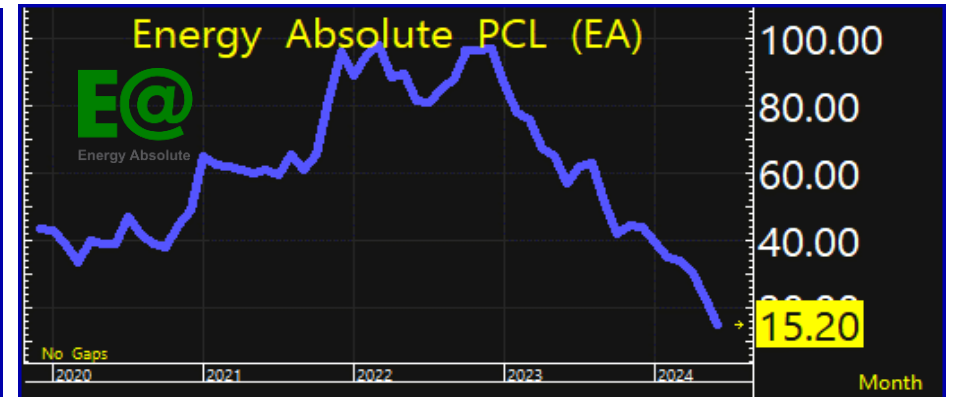
หุ้นจุด SET ลง



EA, NEX, BYD



หุ้นดี SET ขึ้น



D:\Google Drive\Bloomberg\EA หุ้นที่สร้างผลกระทบในเชิงลบต่อ SET index 27 Jun2024.xlsx

หมายเหตุ: คำนวณ Market Cap. กรอบระยะเวลา 5 ปีย้อนหลัง (2020-2024)

5 ปีที่ผ่านมา หุ่นฮอตจุด SET Index ลงทีจุด

28-Jun-24

EA : เหตุประกอบงบการเงิน 1Q-2024

หน่วย: ล้านบาท

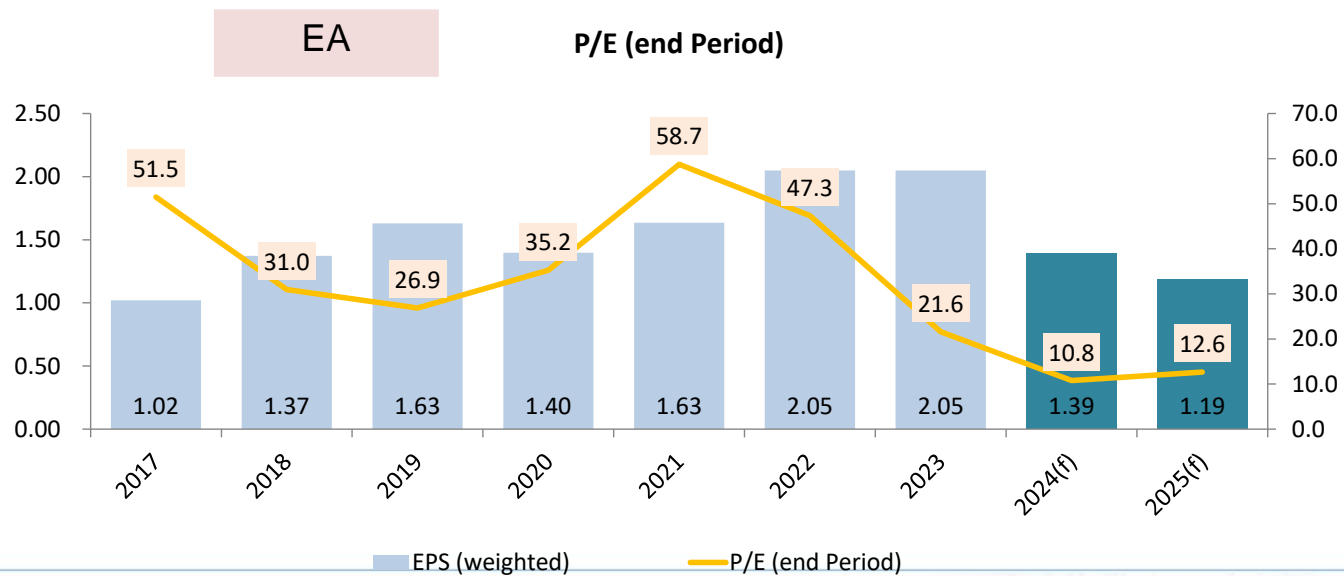
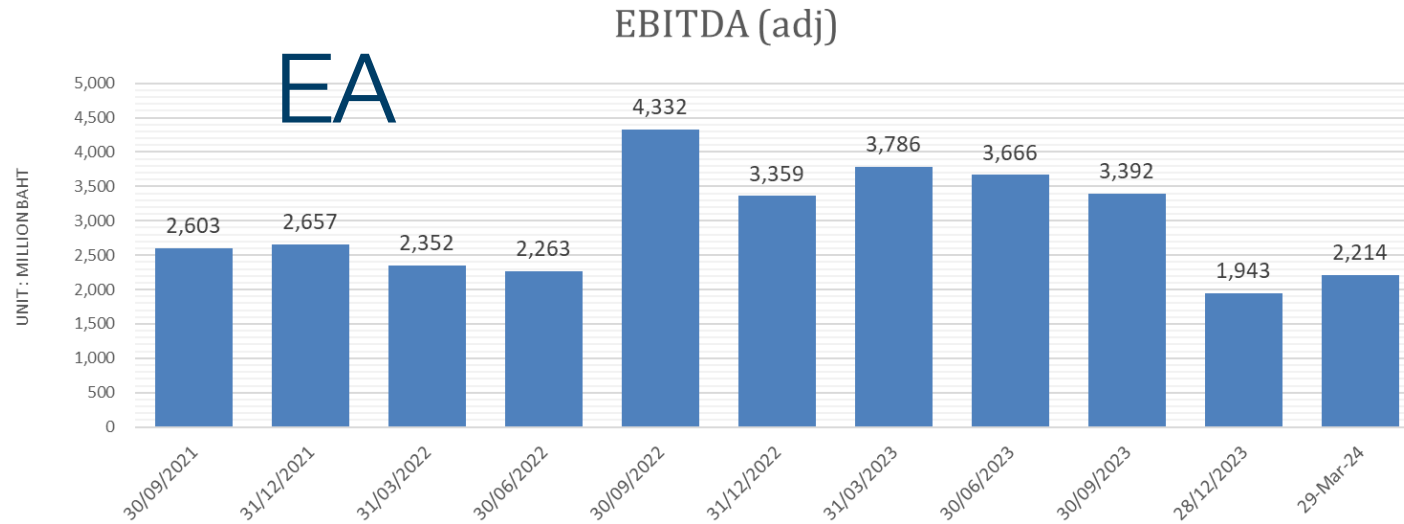
ข้อมูลทางการเงินรวม

สำหรับรอบระยะเวลาสามเดือนสิ้นสุดวันที่ 31 มีนาคม

	ธุรกิจผลิตและจำหน่าย น้ำมันปาล์มดิบ น้ำมันไบโอดีเซลและ กลีเซอรินบริสุทธิ์		ธุรกิจผลิตและจำหน่ายไฟฟ้า พลังงานแสงอาทิตย์และพลังงาน ลม และชีวมวล		ธุรกิจผลิต และจำหน่าย ยานยนต์ไฟฟ้า		ธุรกิจผลิตและจำหน่าย แบตเตอรี่ไฟฟ้า		ธุรกิจอื่นๆ	สำนักงานใหญ่		การตัดรายการ ระหว่างกัน		รวม		
	ว.ค. 2567	ว.ค. 2566	ว.ค. 2567	ว.ค. 2566	ว.ค. 2567	ว.ค. 2566	ว.ค. 2567	ว.ค. 2566		ว.ค. 2567	ว.ค. 2566	ว.ค. 2567	ว.ค. 2566	ว.ค. 2567	ว.ค. 2566	
	รายได้จากการขายสินค้าและบริการ															
- รายได้ตามส่วนงาน	911	1,316	2,560	3,502	1,796	3,988	24	50	496	38	-	-	-	-	5,787	8,894
- รายได้ระหว่างส่วนงาน	60	110	-	-	-	-	557	1,317	12	83	-	-	(629)	(1,510)	-	-
รายได้อื่น	-	-	-	-	-	-	-	-	-	-	620	1,550	(526)	(1,540)	94	10
รายได้รวม	971	1,426	2,560	3,502	1,796	3,988	581	1,367	508	121	620	1,550	(1,155)	(3,050)	5,881	8,904
ค่าใช้จ่ายของส่วนงาน	(1,069)	(1,447)	(803)	(746)	(1,743)	(3,364)	(872)	(1,470)	(603)	(218)	(111)	(138)	635	1,417	(4,566)	(5,966)
ต้นทุนทางการเงิน	(20)	(22)	(128)	(204)	(183)	(67)	(132)	(83)	(17)	(9)	(647)	(390)	482	290	(645)	(485)
ส่วนแบ่งกำไรจากเงินลงทุนในบริษัทร่วม และการร่วมค้า สุทธิ	-	-	-	-	-	-	-	-	-	-	-	-	-	-	63	37
กำไร (ขาดทุน) ก่อนภาษีเงินได้ ภาษีเงินได้	(118)	(43)	1,629	2,552	(130)	557	(423)	(186)	(112)	(106)	(138)	1,022	(38)	(1,343)	733	2,490
กำไรสำหรับรอบระยะเวลา															689	2,392
จังหวัดการรับรู้รายได้																
เมื่อปฏิบัติตามภาระที่ต้องปฏิบัติตามเสร็จ สิ้น	971	1,426	2,560	3,502	1,680	3,884	581	1,367	2	3	57	1,225	(645)	(2,733)	5,206	8,674
ตลอดช่วงเวลาที่ปฏิบัติตามภาระที่ต้อง ปฏิบัติตาม	-	-	-	-	116	104	-	-	506	118	563	325	(510)	(317)	675	230
รวมรายได้ของส่วนงาน	971	1,426	2,560	3,502	1,796	3,988	581	1,367	508	121	620	1,550	(1,155)	(3,050)	5,881	8,904

5 ปีที่ผ่านมา หุ้นฮอตจุด SET Index ลงกึ่งจุด

28-Jun-24

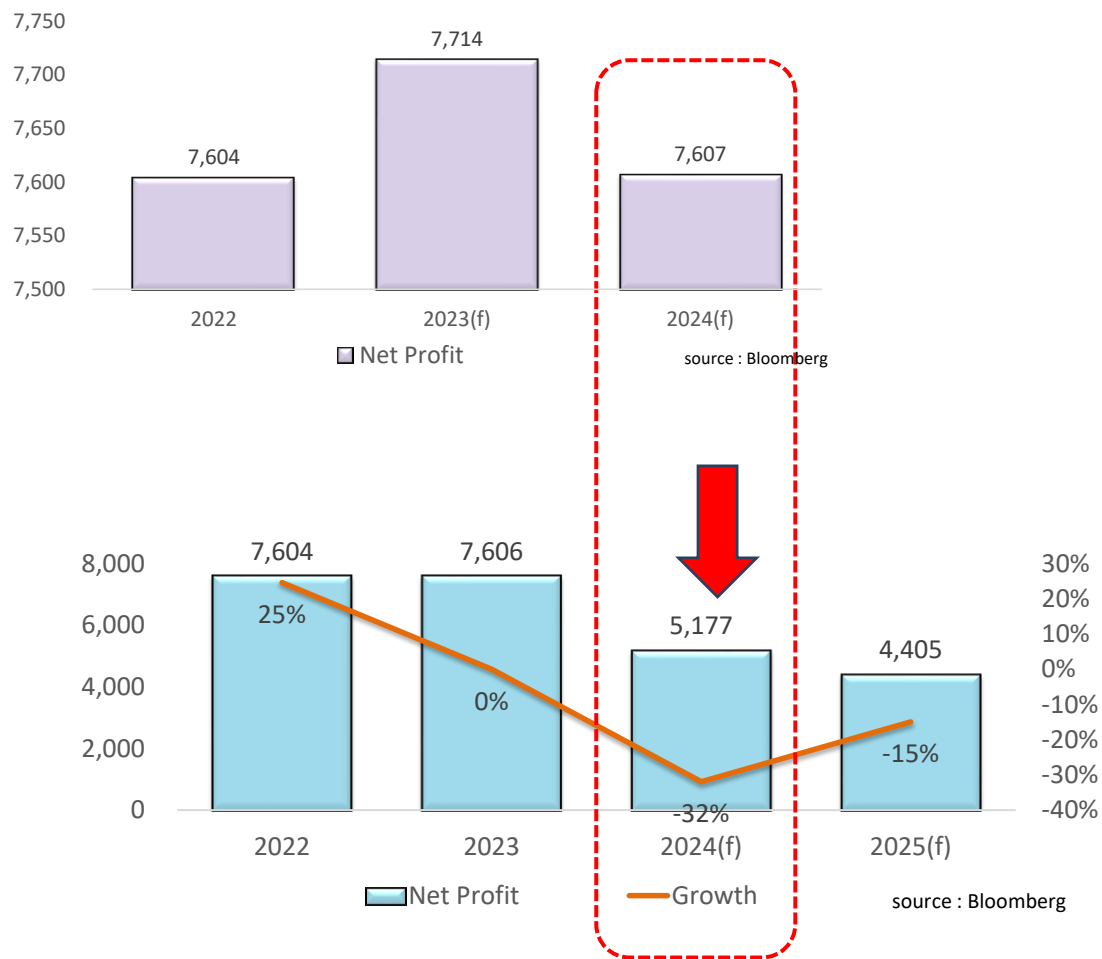


5 ปีที่ผ่านมา หุ่นฮอตจุด SET Index ลงที่จุด


28-Jun-24

DAOL SEC

เทียบ คาดการณ์กำไร ปี 2024-25 ของ EA จาก Bloomberg Survey



- คาดการณ์กำไรปี 2024 EA ล่าสุด เทียบกับ 28 ธ.ค.23 ลดลงจาก 7.6 เหลือ 5.1 พันล้านบาท หรือลดลง 32%



- แต่ราคาหุ้นลงจาก 44.25 บาท เหลือ 15 บาท หรือลดลง 66%



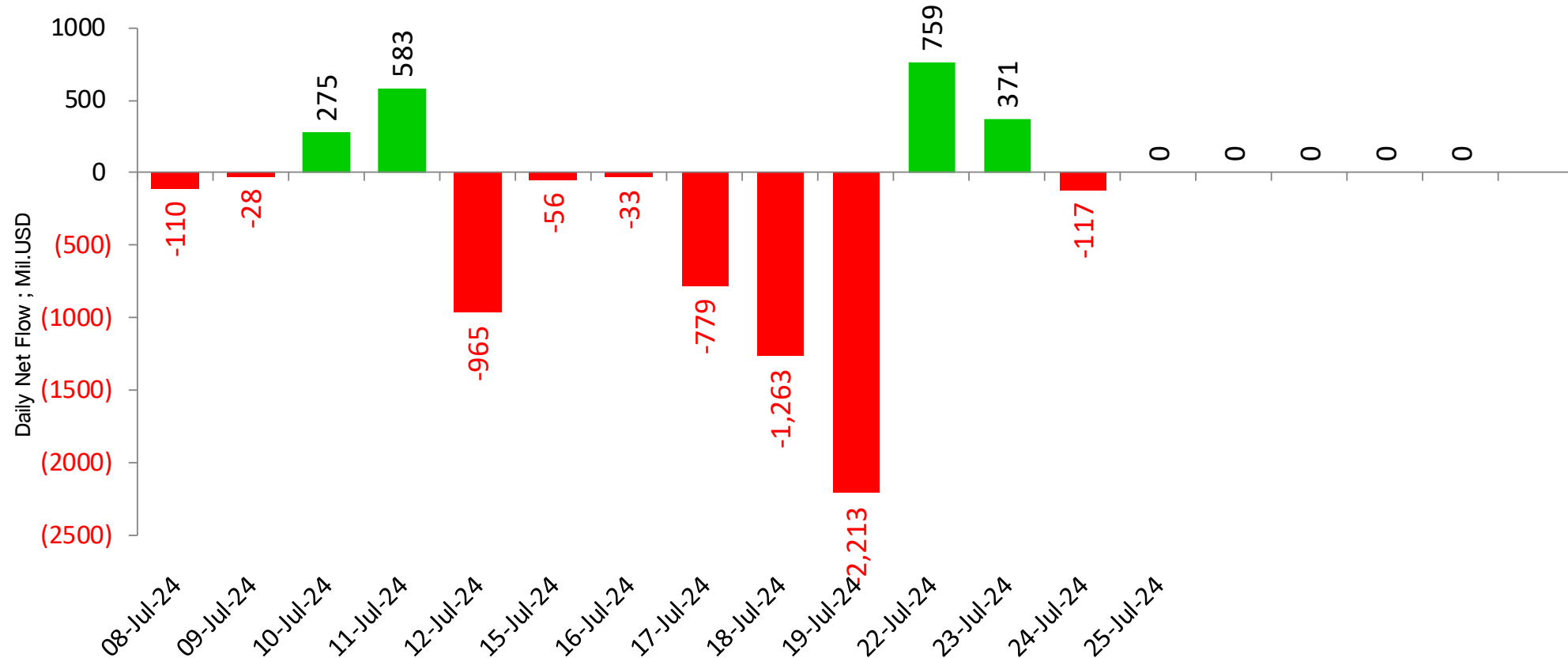
EA, NEX, BYD



Fund Flow

เม็ดเงินนักลงทุนต่างชาติ
ไหลเข้าตลาดหุ้นใดในฝั่งเอเชีย ...?

Net Position (Equity) 6 ตลาดหุ้นเอเชีย



unit : Million USD

■ Sum of Foreign Net Position ; USD ; India-S.Korea-Taiwan-Veitnam-Philippines-Indonesia

Remark : ตัวเลข Net position ของนักลงทุนต่างประเทศ ใน 6 ตลาดหุ้นเอเชีย ประกอบด้วย **India-S.Korea-Taiwan-Veitnam-Philippines-Indonesia**

Net Position (Equity) 6 ตลาดหุ้นเอเชีย

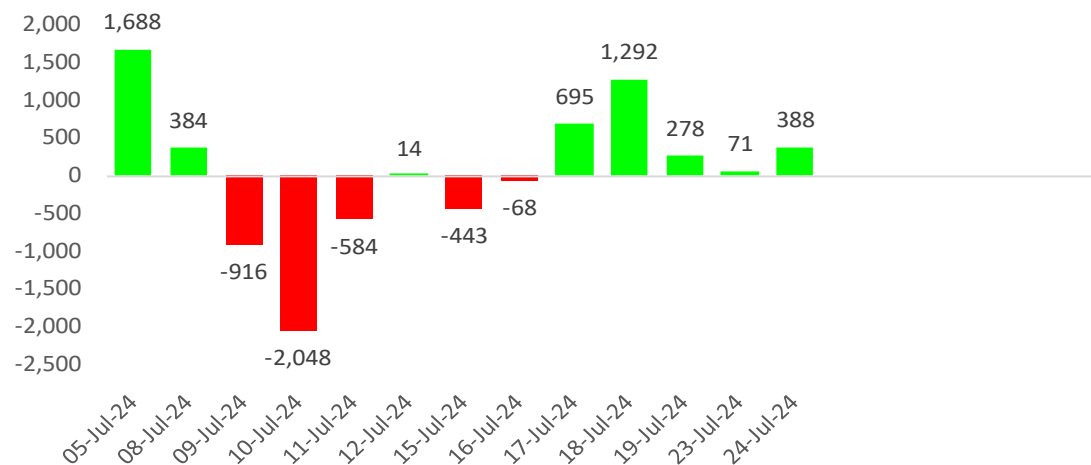
Foreign Net Position in Asia Stock Market

25-Jul-24

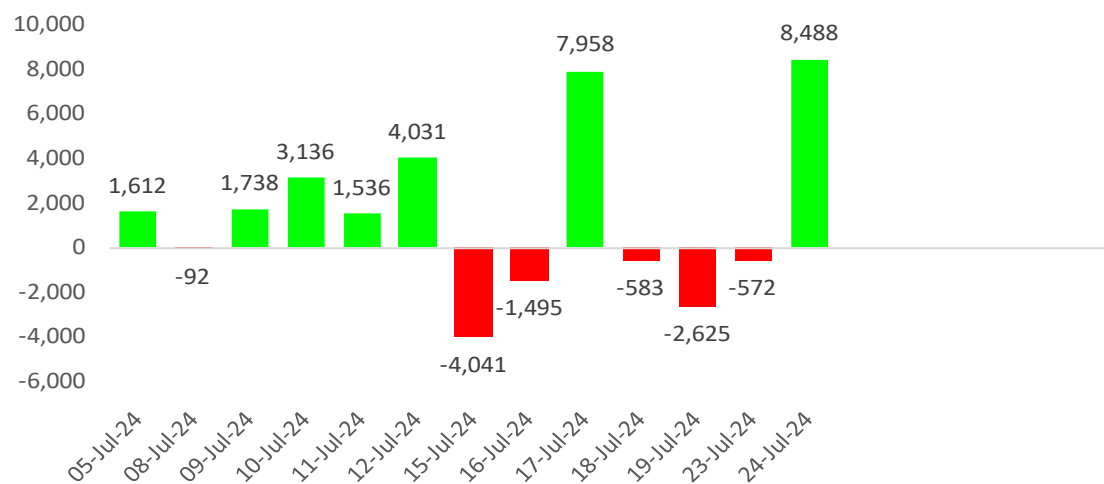
(USD mn)	Last Update	Daily	WTD	MTD	QTD	YTD	12M	YoY Lvl
China	31-Mar-24			4,960	-3,356	-3,356	-119,040	
India	23-Jul-24	-185	813	4,528	4,528	4,877	11,042	-15,906
Indonesia	24-Jul-24	-23	-27	278	278	-149	-1,952	-3,592
Japan	19-Jul-24		-311	4,888	5,199	43,924	23,447	-24,535
Malaysia	24-Jul-24	-8	-7	337	337	165	404	1,532
Philippines	23-Jul-24	8	25	82	82	-446	-898	-127
South Korea	24-Jul-24	-216	-138	1,621	1,621	18,749	20,525	6,513
Sri Lanka	24-Jul-24	-0	-0	12	12	-17	-11	-102
Taiwan	23-Jul-24	290	208	-7,237	-7,237	-2,855	-4,605	-4,577
Thailand	24-Jul-24	11	13	-48	-48	-3,279	-5,272	-4,148
Vietnam	24-Jul-24	10	20	-273	-273	-1,950	-2,669	-3,593

Foreign Net Position in Thai Market

Foreign Net Position in Thai Equity (Million THB)



Foreign Net Position in Thai Bond (Million THB)



Net Position Accumulate monthly

25-Jul-24

unit : Million Baht	---- Stock Market ----		Bond Market	SET50 Futures
	Foreign	Local Institution	Foreign	Foreign
2021	-48,577	-77,336	211,222	27,284
2022	202,695	-152,754	214,094	78,351
2023	-192,490	91,301	39,367	-3,063,681
Jan '23	18,344	-27,878	54,835	-53,509
Feb '23	-43,511	13,786	-37,370	-123,839
Mar '23	-31,708	18,944	32,020	116,388
Sep '23	-21,973	-4,600	-22,113	-380,373
Oct '23				
Nov '23	-19,379	8,469	16,561	-398,486
Dec '23	-204	11,177	-10,815	-326,034
Jan '24	-30,874	-1,405	-1,631	-398,486
Feb '24	2,862	-6,404	-13,327	-362,260
Mar '24	-41,314	1,689	-9,018	-380,373
Apr '24	3,914	-1,665	-49,080	-326,034
May '24	-16,747	9,018	25,925	-362,260
Jun '24	-34,872	4,301	-10,301	-344,147
Jul '24	-1,782	-2,543	13,353	-307,921
Aug '24				
Sep '24				
Oct '24				
Nov '24				
Dec '24				
2024	-118,813	2,991	-27,103	-2,481,481

หุ้นที่มูลค่าการถือครองของนักลงทุนต่างประเทศเพิ่ม/ลด มากที่สุด

24-Jul-24 : (เปรียบเทียบกับวันก่อน)

รวบรวมโดย DAOL Strategy

หุ้นที่มี % การถือสูงขึ้น

	เพิ่ม/ลด	มูลค่าเงินลงทุน * เพิ่ม/ลด (ล้านบาท)
INTUCH	0.17%	426
KBANK	0.10%	303
GULF	0.03%	158
BBL	0.05%	127
BDMS	0.03%	126
DELTA	0.01%	114
PTTEP	0.02%	113
AOT	0.01%	82
SCB	0.02%	68
SAWAD	0.10%	50

หุ้นที่มี % การถือลดลง

	เพิ่ม/ลด	มูลค่าเงินลงทุน * เพิ่ม/ลด (ล้านบาท)
ADVANC	-0.03%	-199
TISCO	-0.27%	-197
CPALL	-0.02%	-101
CK	-0.24%	-80
SCGP	-0.05%	-60
BH	-0.03%	-58
PTTGC	-0.04%	-47
JAS	-0.14%	-38
WHA	-0.05%	-37
HMPRO	-0.03%	-35

หมายเหตุ : มูลค่าเงินลงทุนที่เพิ่ม/ลด คำนวณจากจำนวนหุ้นที่เปลี่ยนแปลง โดยใช้ราคาปิดล่าสุด เพื่อเปรียบเทียบ (ไม่ใช่มูลค่าที่ลดลงจริงๆ)

source : Bloomberg , SETSMART , SET

WEEK

หุ้นที่มูลค่าการถือครองของนักลงทุนต่างประเทศเพิ่ม/ลด มากที่สุด

24-Jul-24 : (เปรียบเทียบกับสัปดาห์ก่อน)

รวบรวมโดย DAOL Strategy

หุ้นที่มี % การถือสูงขึ้น

	เพิ่ม/ลด	มูลค่าเงินลงทุน * เพิ่ม/ลด (ล้านบาท)		เพิ่ม/ลด	มูลค่าเงินลงทุน * เพิ่ม/ลด (ล้านบาท)
GULF	0.22%	1,162	TISCO	-0.65%	-475
DELTA	0.06%	684	SCGP	-0.12%	-143
INTUCH	0.22%	551	CK	-0.36%	-120
BDMS	0.13%	547	HMPRO	-0.10%	-115
KBANK	0.10%	303	CPALL	-0.02%	-101
BBL	0.05%	127	PTTGC	-0.08%	-95
PTTEP	0.02%	113	ADVANC	-0.01%	-66
CPN	0.04%	100	BH	-0.03%	-58
KCE	0.16%	83	BCP	-0.12%	-57
AOT	0.01%	82	JAS	-0.15%	-41

หมายเหตุ : มูลค่าเงินลงทุนที่เพิ่ม/ลด คำนวณจากจำนวนหุ้นที่เปลี่ยนแปลง โดยใช้ราคาปิดล่าสุด เพื่อเปรียบเทียบ (ไม่ใช่มูลค่าที่ลดลงจริงๆ)

source : Bloomberg , SETSMART , SET

MONTH to DATE

หุ้นที่มูลค่าการถือครองของนักลงทุนต่างประเทศเพิ่ม/ลด มากที่สุด

24-Jul-24 : (เปรียบเทียบกับวันสุดท้ายของเดือนก่อน)

รวบรวมโดย DAOL Strategy

หุ้นที่มี % การถือสูงขึ้น

	เพิ่ม/ลด	มูลค่าเงินลงทุน * เพิ่ม/ลด (ล้านบาท)		เพิ่ม/ลด	มูลค่าเงินลงทุน * เพิ่ม/ลด (ล้านบาท)
GULF	0.58%	3,064	CPALL	-0.63%	-3,169
DELTA	0.06%	684	PTTEP	-0.49%	-2,779
WARRIX	20.04%	534	AOT	-0.30%	-2,463
NER	5.32%	462	BH	-0.76%	-1,480
BGRIM	0.79%	450	TISCO	-1.83%	-1,338
KCE	0.73%	381	CK	-2.53%	-844
INTUCH	0.15%	376	PTT	-0.09%	-820
CPF	0.15%	292	KTC	-0.73%	-737
PRM	1.01%	195	BDMS	-0.17%	-716
BTS	0.33%	189	BCP	-1.42%	-671

หมายเหตุ : มูลค่าเงินลงทุนที่เพิ่ม/ลด คำนวณจากจำนวนหุ้นที่เปลี่ยนแปลง โดยใช้ราคาปิดล่าสุด เพื่อเปรียบเทียบ (ไม่ใช่มูลค่าที่ลดลงจริงๆ)

source : Bloomberg , SETSMART , SET

Net Change

18 Jan 21 - Present

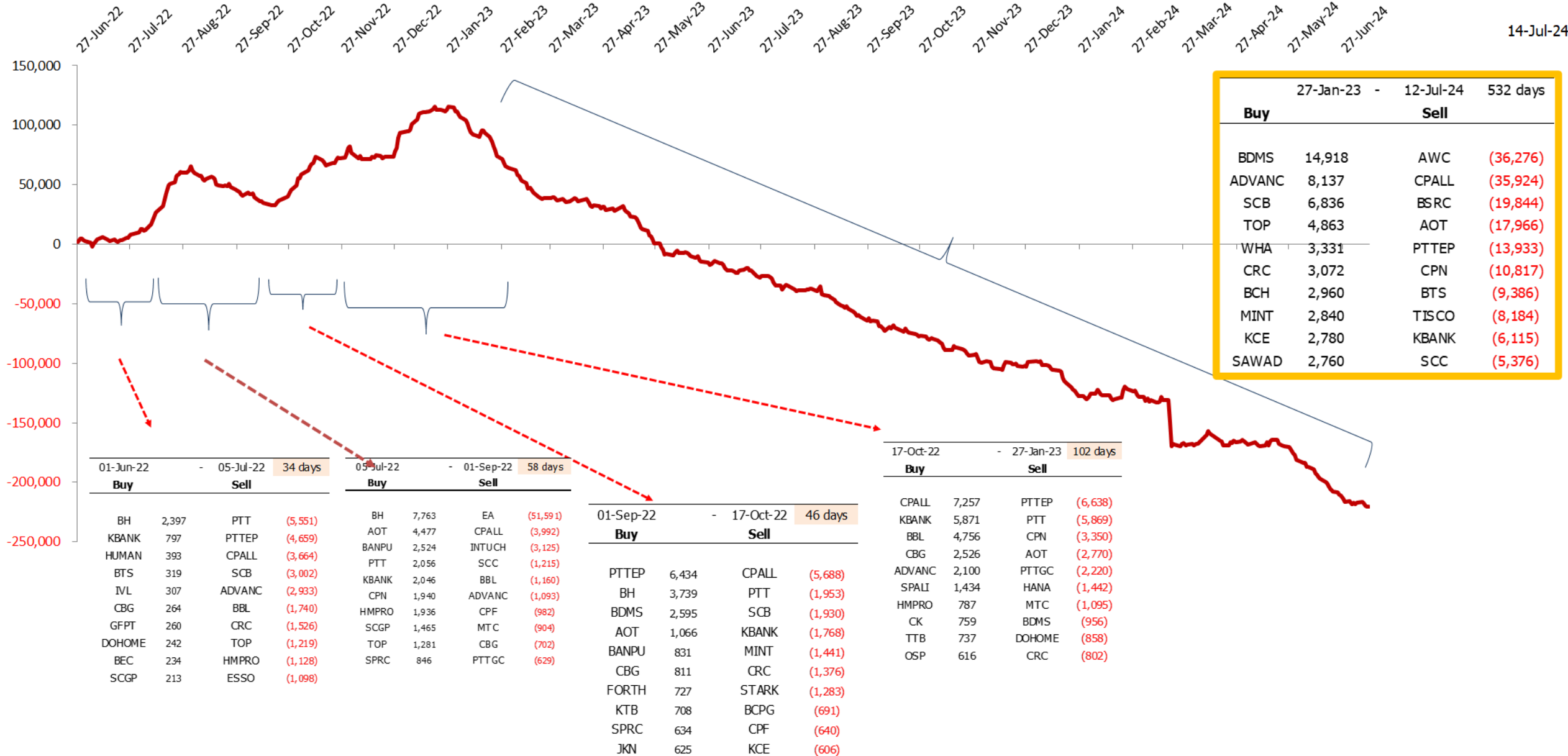
14-Jul-24

Net Buy		Net Sell	
BDMS	30,959	AWC	(37,685)
BH	29,713	AOT	(34,001)
PTTEP	23,322	CPALL	(29,336)
SCB	15,856	BSRC	(19,440)
ADVANC	10,433	PTT	(15,931)
KTC	6,243	INTUCH	(15,050)
TOP	5,029	CPN	(11,686)
BCP	3,715	TTB	(10,867)
CRC	3,463	SCC	(10,201)
CK	3,414	BTS	(8,988)

นักลงทุนต่างประเทศได้ทยอยเข้าซื้อหุ้นไทย มาตั้งแต่ต้นปี 2021 ด้านขายมือ เป็นมูลค่าที่นักลงทุนกลุ่มนี้ เข้าซื้อ หรือขาย ตั้งแต่เวลานั้น มาจนถึงปัจจุบัน

Foreign Net (Equity) - Accumulate

Unit : Million Baht



	27-Jan-23 - 12-Jul-24		532 days
	Buy	Sell	
BDMS	14,918	AWC	(36,276)
ADVANC	8,137	CPALL	(35,924)
SCB	6,836	BSRC	(19,844)
TOP	4,863	AOT	(17,966)
WHA	3,331	PTTEP	(13,933)
CRC	3,072	CPN	(10,817)
BCH	2,960	BTS	(9,386)
MINT	2,840	TISCO	(8,184)
KCE	2,780	KBANK	(6,115)
SAWAD	2,760	SCC	(5,376)

01-Jun-22 - 05-Jul-22		34 days	
Buy	Sell		
BH	PTT	2,397	(5,551)
KBANK	PTTEP	797	(4,659)
HUMAN	CPALL	393	(3,664)
BTS	SCB	319	(3,002)
IVL	ADVANC	307	(2,933)
CBG	BBL	264	(1,740)
GFPT	CRC	260	(1,526)
DOHOME	TOP	242	(1,219)
BEC	HMPRO	234	(1,128)
SCGP	ESSO	213	(1,098)

05-Jul-22 - 01-Sep-22		58 days	
Buy	Sell		
BH	EA	7,763	(51,591)
AOT	CPALL	4,477	(3,992)
BANPU	INTUCH	2,524	(3,125)
PTT	SCC	2,056	(1,215)
KBANK	BBL	2,046	(1,160)
CPN	ADVANC	1,940	(1,093)
HMPRO	CPF	1,936	(982)
SCGP	MTC	1,465	(904)
TOP	CBG	1,281	(702)
SPRC	PTTGC	846	(629)

01-Sep-22 - 17-Oct-22		46 days	
Buy	Sell		
PTTEP	CPALL	6,434	(5,688)
BH	PTT	3,739	(1,953)
BDMS	SCB	2,595	(1,930)
AOT	KBANK	1,066	(1,768)
BANPU	MINT	831	(1,441)
CBG	CRC	811	(1,376)
FORTH	STARK	727	(1,283)
KTB	BCPG	708	(691)
SPRC	CPF	634	(640)
JKN	KCE	625	(606)

17-Oct-22 - 27-Jan-23		102 days	
Buy	Sell		
CPALL	PTTEP	7,257	(6,638)
KBANK	PTT	5,871	(5,869)
BBL	CPN	4,756	(3,350)
CBG	AOT	2,526	(2,770)
ADVANC	PTTGC	2,100	(2,220)
SPALI	HANA	1,434	(1,442)
HMPRO	MTC	787	(1,095)
CK	BDMS	759	(956)
TTB	DOHOME	737	(858)
OSP	CRC	616	(802)

	27-Jan-23	12-Jul-24	532 days
Buy		Sell	
BDMS	14,918	AWC	(36,276)
ADVANC	8,137	CPALL	(35,924)
SCB	6,836	BSRC	(19,844)
TOP	4,863	AOT	(17,966)
WHA	3,331	PTTEP	(13,933)
CRC	3,072	CPN	(10,817)
BCH	2,960	BTS	(9,386)
MINT	2,840	TISCO	(8,184)
KCE	2,780	KBANK	(6,115)
SAWAD	2,760	SCC	(5,376)



Dividend Stocks

หุ้นที่มีการจ่ายปันผลในอัตราที่สูง

ตารางหุ้นที่มี Dividend Yield สูง

High Dividend Yield Stock (หุ้นจ่าย Dividend มากกว่า 1 ครั้ง/ปี)

Stock	Last price	Last DPS	Est. DPS	24(f) div yield	Frequency	5 days avg volume
		Bt/sh	Bt/sh	%		
SAT	11.90	1.22	1.35	11.37	Semi-Anl	11.49
NEX	0.99		0.11	11.11	Irreg	228.92
ORI	4.40	0.30	0.42	9.57	Semi-Anl	37.35
SCB	101.50	7.84	9.42	9.28	Semi-Anl	1,088.30
SIRI	1.72	0.10	0.15	8.84	Semi-Anl	115.74
NER	4.70	0.29	0.40	8.51	Semi-Anl	30.11
AH	16.70	0.95	1.42	8.49	Semi-Anl	28.02
MC	10.50	0.50	0.89	8.45	Semi-Anl	16.55
LH	5.75	0.30	0.48	8.30	Semi-Anl	363.32
TISCO	93.75	5.75	7.68	8.20	Irreg	352.88
SC	2.64	0.16	0.22	8.18	Semi-Anl	17.66
KKP	41.00	1.75	3.20	7.81	Semi-Anl	96.44
SPALI	17.50	0.75	1.36	7.75	Semi-Anl	68.97
QH	1.82	0.10	0.14	7.69	Semi-Anl	40.98
SPRC	8.50		0.61	7.19	Semi-Anl	239.12
BANPU	5.10	0.20	0.36	7.14	Semi-Anl	372.94

High Dividend Yield Stock (หุ้นที่จ่ายปันผล 1 ครั้ง/ปี)

Stock	Last price	Last DPS	Est. DPS	24(f) div yield	Frequency	5 days avg volume
		Bt/sh	Bt/sh	%		
NYT	3.10	0.36	0.38	12.10	Annual	7.9
AP	8.30	0.70	0.67	8.12	Annual	186.1
STANLY	200.00	10.00	14.75	7.38	Annual	25.9
ROJNA	5.90	0.40	0.42	7.12	Annual	20.3
AMANAH	1.25	0.01	0.08	6.40	Annual	2.1
BAM	7.10	0.38	0.44	6.23	Annual	42.1
ASK	13.10	1.16	0.76	5.78	Annual	3.7
TEAMG	3.14		0.18	5.73	Annual	6.34
NETBAY	14.50		0.83	5.72	Annual	36.66
EA	5.05	0.30	0.27	5.39	Annual	1,452.84
KTB	17.10	0.87	0.92	5.36	Annual	298.63
ILINK	6.15	0.39	0.33	5.28	Annual	3.67
TEGH	3.42	0.10	0.18	5.12	Annual	5.87
SIS	24.60	1.05	1.24	5.04	Annual	17.59
EKH	6.65	0.29	0.29	4.33	Annual	10.98

High Dividend : Property Fund & REIT

21-Jul-24

Stock	Last price	Last DPS	Est. DPS	div yield last	Frequency	5-day avg volume	Type
				year			
				(%)	(times)	Bt mn	
GVREIT	5.00	0.19	0.78	15.77	Quarter	5.27	Leasehold
SPRIME	3.84	0.13	0.44	14.66	Quarter	1.00	Leasehold
ALLY	4.62	0.13	0.00	13.51	Quarter	1.93	#N/A
DIF	8.05	0.22	0.96	11.33	Quarter	72.69	Freehold
CPNREIT	10.70	0.36	0.85	10.90	Quarter	41.22	Leasehold
BOFFICE	4.40	0.15	0.66	10.75	Quarter	3.08	Leasehold
LHHOTEL	11.50	0.30	1.33	9.91	Quarter	12.43	Free&Leaseho
CPNCG	5.45	0.19	0.91	9.76	Quarter	1.36	Leasehold
INETREIT	8.35	0.20	0.00	9.40	Quarter	2.42	#N/A
WHAIR	5.85	0.14	0.53	9.37	Quarter	2.92	#N/A
WHABT	7.35	0.17	0.68	9.27	Quarter	5.50	Free&Leaseho
AIMIRT	10.90	0.29	0.89	8.69	Quarter	3.50	Freehold
WHART	9.20	0.19	0.77	8.41	Quarter	14.10	Leasehold
DREIT	4.74	0.20	0.60	8.39	Semi-Anl	1.16	Leasehold
BAREIT	9.30	0.18	0.58	8.09	Quarter	4.88	#N/A
FTREIT	9.40	0.19	0.75	7.95	Quarter	12.66	Free&Leaseho

(update สัปดาห์ละหนึ่งครั้ง)

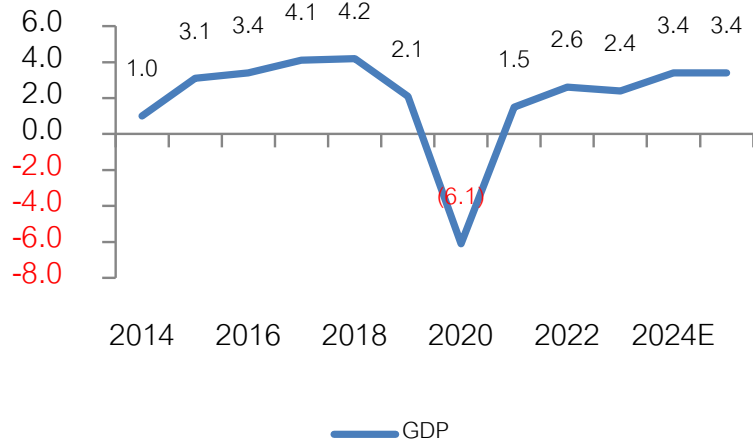
Market Indicators

Date	Country	Event	Period	Surv(M)	Prior
22-Jul	CH	1-Year Loan Prime Rate	Jul-22	3.5%	3.5%
	EC	Consumer Confidence	Jul P	- 13.4 -	14.0
	US	Existing Home Sales MoM	Jun	-2.9%	-0.7%
24-Jul	US	New Home Sales MoM	Jun	3.5%	-11.3%
25-Jul	US	GDP Annualized QoQ	2Q A	1.8%	1.4%
	US	Initial Jobless Claims	Jul-20	--	243k
26-Jul	US	PCE Price Index MoM	Jun	0.05%	0.00%
	US	PCE Price Index YoY	Jun	2.5%	2.6%
	US	Core PCE Price Index MoM	Jun	0.15%	0.1%
	US	Core PCE Price Index YoY	Jun	2.6%	2.6%
	US	U. of Mich. Sentiment	Jul F	--	66.0
	TH	Mfg Production Index ISIC NSA YoY	Jun	-1.2%	-1.5%
30-Jul	EC	GDP SA QoQ	2Q A	--	0.3%
	EC	GDP SA YoY	2Q A	--	0.4%
31-Jul	JN	Retail Sales YoY	Jun	--	3.0%
	CH	Manufacturing PMI	Jul	--	49.5
	CH	Non-manufacturing PMI	Jul	--	50.5
	TH	BoT : Thai's Economic Monthly Report			
	US	ADP Employment Change	Jul	--	150k
	US	Pending Home Sales MoM	Jun	--	-2.1%
	JN	BOJ Target Rate (Low er Bound)	Jul-31	--	0.00%
	US	FOMC Rate Decision (Low er Bound)	Jul-31	5.24%	5.25%
1-Aug	CH	Caixin China PMI Mfg	Jul	--	51.8
	US	Construction Spending MoM	Jun	--	-0.10%
	US	ISM Manufacturing	Jul	--	48.5
2-Aug	US	Change in Nonfarm Payrolls	Jul	--	206k
	US	Unemployment Rate	Jul	--	4.1%
	US	Average Hourly Earnings MoM	Jul	--	0.3%
	US	Factory Orders	Jun	--	-0.5%

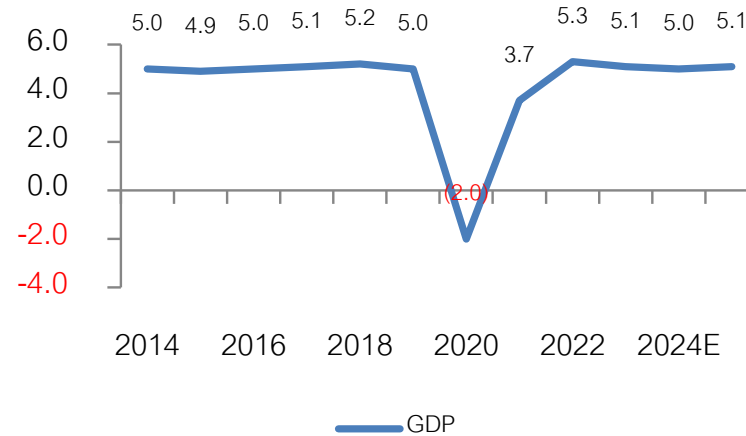
GDP ของประเทศใน Asean

Source : Bloomberg
(8 Feb 24)

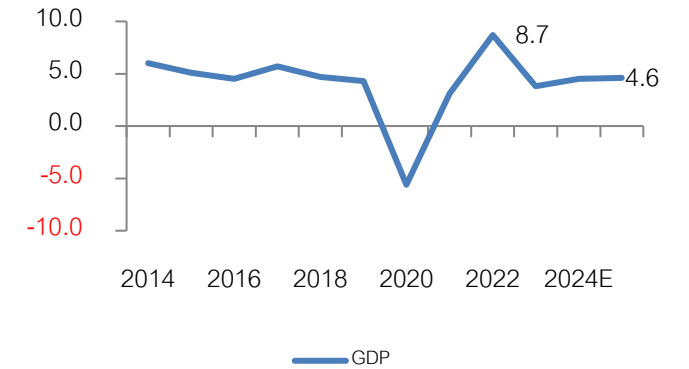
Thailand



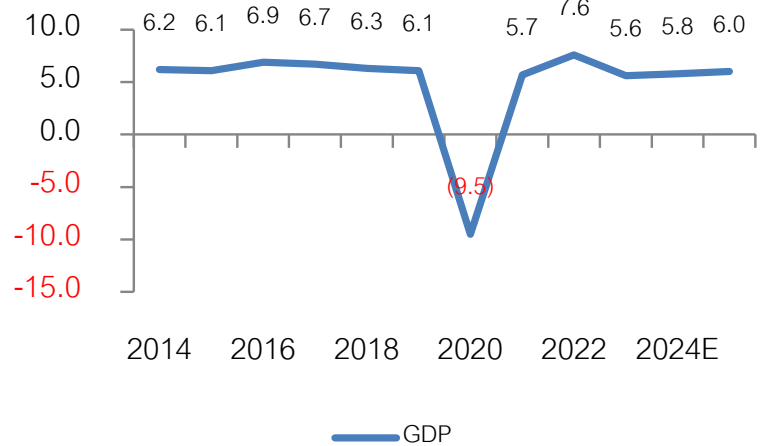
Indonesia



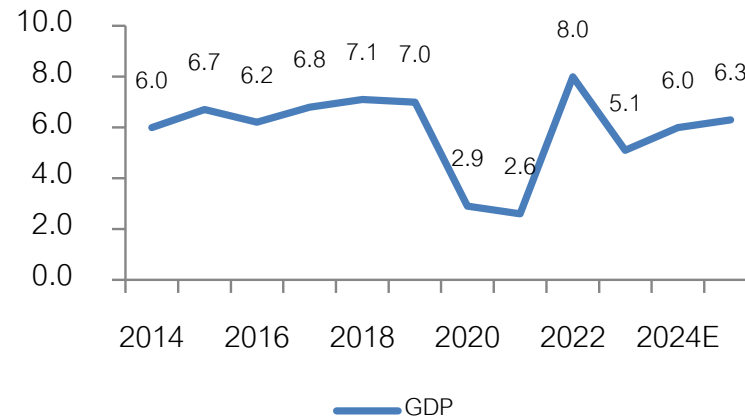
Malaysia



Philippine



Vietnam



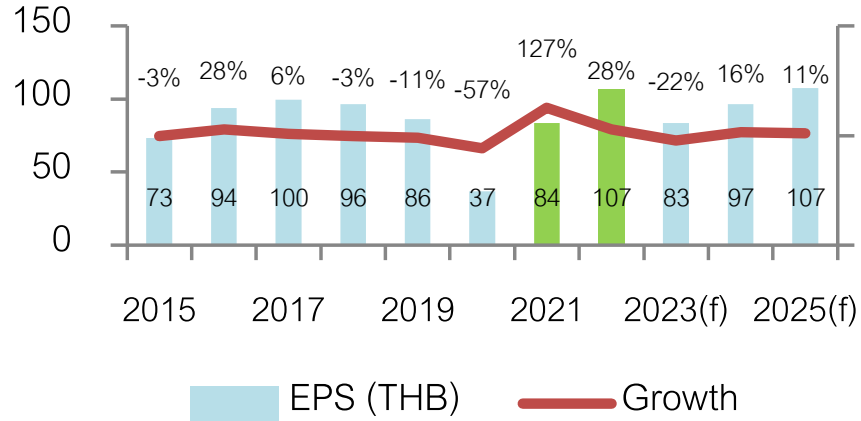
EPS (กำไรตลาด) ของประเทศใน Asean

Source : Bloomberg

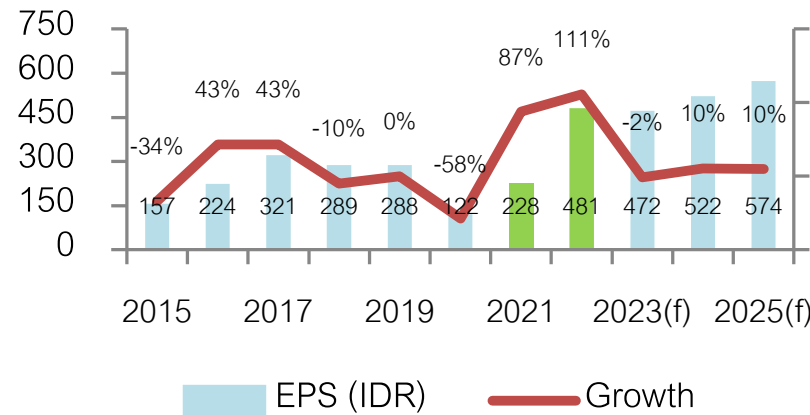
(8 Feb 24)

Currency : Local Currency

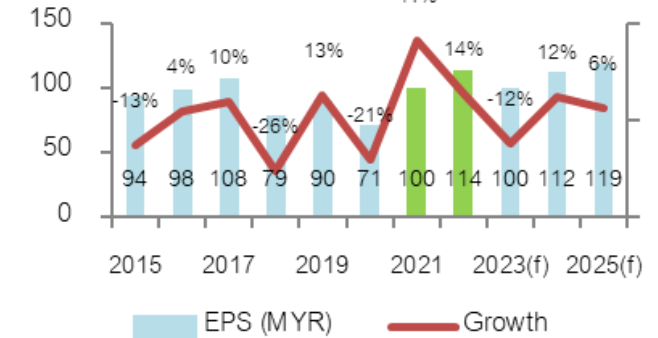
Thailand



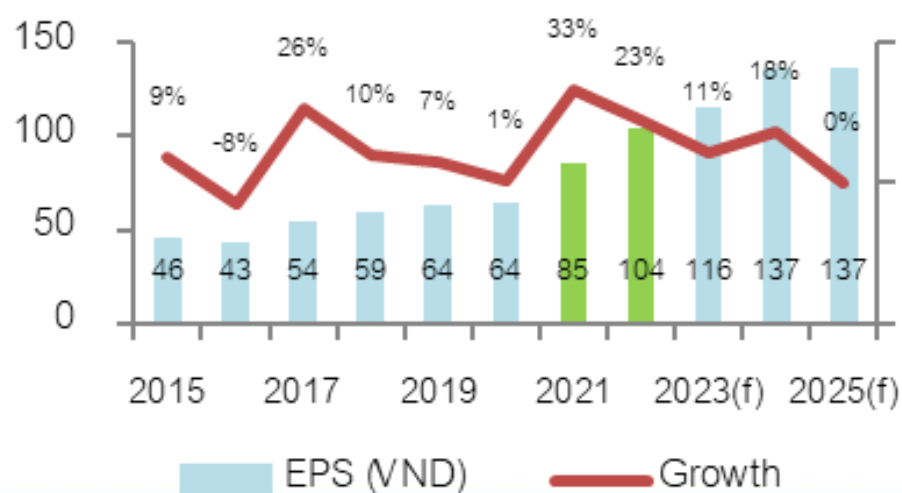
Indonesia



Malaysia



Vietnam



Philippine



THAILAND	2014	2015	2016	2017	2018	2019	2020	2021	2022	2023E	2024E	2025E
GDP	1.0	3.1	3.4	4.1	4.2	2.1	(6.1)	1.5	2.6	2.4	3.4	3.4
Inflation	1.9	(0.9)	0.2	0.7	1.1	0.7	(0.8)	1.2	6.1	1.3	1.7	1.9
Current Account /GDP	2.9	6.9	10.5	9.6	5.6	7.0	4.2	(2.1)	(3.0)	1.0	2.6	3.6
Budget Deficit / GDP	(3.0)	(2.6)	(2.2)	(3.5)	(2.5)	(1.9)	(6.8)	(5.5)	(2.7)	(3.4)	(3.8)	(3.5)

INDONESIA	2014	2015	2016	2017	2018	2019	2020	2021	2022	2023E	2024E	2025E
GDP	5.0	4.9	5.0	5.1	5.2	5.0	(2.0)	3.7	5.3	5.1	5.0	5.1
Inflation	6.4	6.4	3.5	3.8	3.2	2.8	2.0	1.6	4.2	3.7	2.9	3.0
Current Account /GDP	(3.1)	(2.0)	(1.8)	(1.6)	(2.9)	(2.7)	(0.4)	0.3	1.0	0.2	(0.6)	1.0
Budget Deficit / GDP	(2.1)	(2.6)	(2.5)	(2.5)	(1.8)	(2.2)	(6.4)	(4.6)	(3.7)	(2.1)	(2.3)	(2.3)

PHILIPPINES	2014	2015	2016	2017	2018	2019	2020	2021	2022	2023E	2024E	2025E
GDP	6.2	6.1	6.9	6.7	6.3	6.1	(9.5)	5.7	7.6	5.6	5.8	6.0
Inflation	3.6	0.7	1.3	2.9	5.2	2.4	2.4	3.9	5.8	6.0	3.6	3.3
Current Account /GDP	3.8	2.5	0.2	(0.8)	(2.3)	(0.1)	3.6	(1.8)	(4.4)	(3.3)	(2.9)	(2.5)
Budget Deficit / GDP	(0.6)	(0.9)	(2.4)	(2.1)	(3.1)	(3.4)	(7.6)	(8.6)	(7.4)	(6.2)	(5.4)	(4.5)

VIETNAM	2014	2015	2016	2017	2018	2019	2020	2021	2022	2023E	2024E	2025E
GDP	6.0	6.7	6.2	6.8	7.1	7.0	2.9	2.6	8.0	5.1	6.0	6.3
Inflation	4.1	0.6	2.7	3.5	3.5	2.8	3.2	1.8	3.2	3.3	3.5	3.2
Current Account /GDP	3.7	(0.9)	0.3	(0.6)	1.9	3.8	4.4	(2.2)	(0.2)	2.0	3.2	3.0
Budget Deficit / GDP								(5.2)	(4.5)	(4.0)	(3.6)	(3.4)

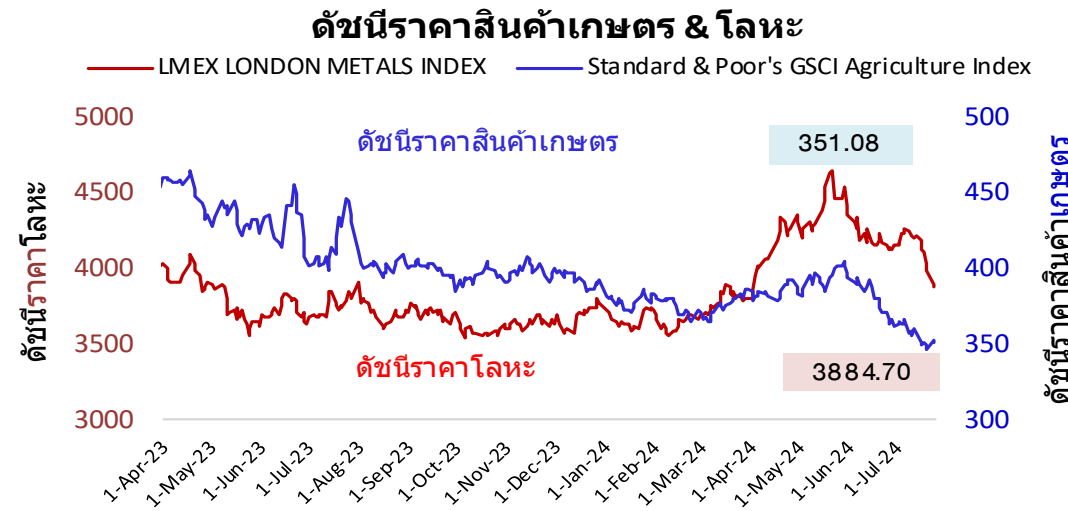
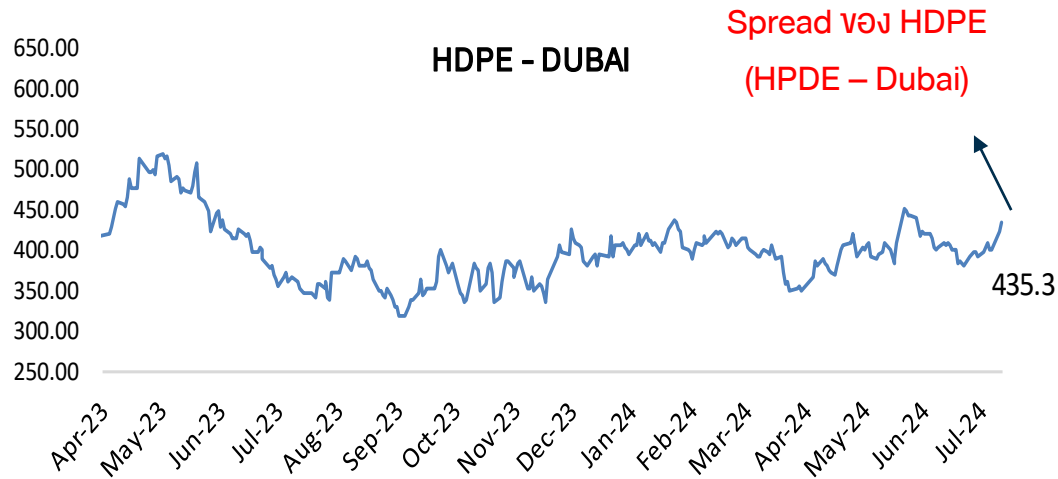
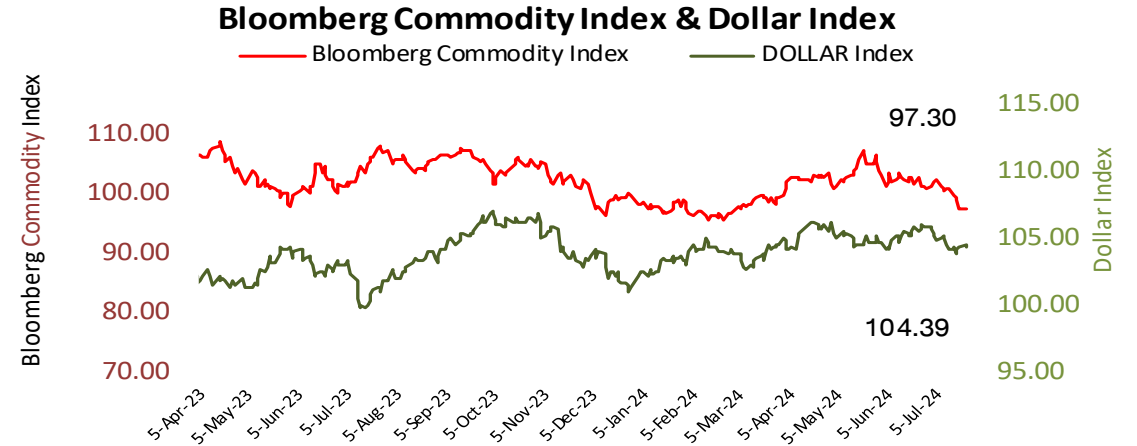
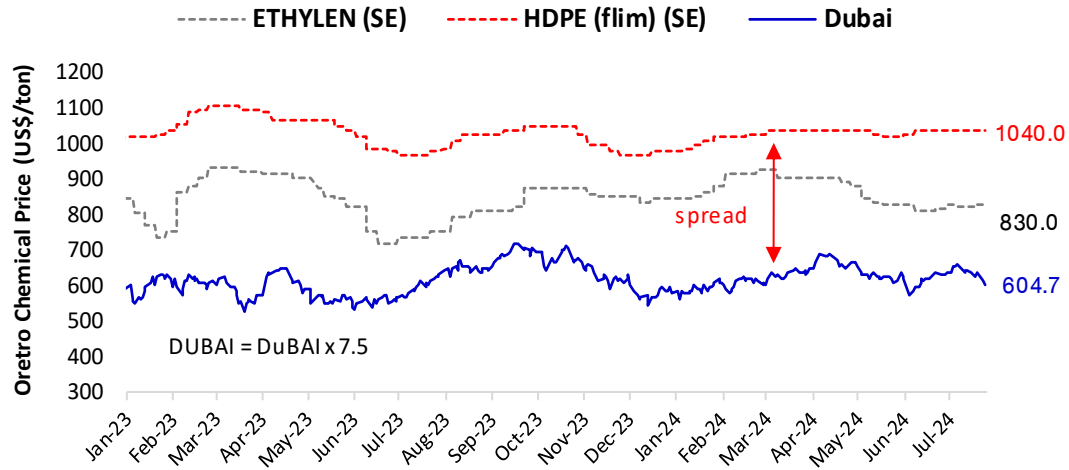
Malaysia	2014	2015	2016	2017	2018	2019	2020	2021	2022	2023E	2024E	2025E
GDP	6.0	5.1	4.5	5.7	4.7	4.3	(5.6)	3.1	8.7	3.8	4.5	4.6
Inflation	3.2	2.1	2.1	3.8	1.0	0.7	(1.1)	2.5	3.4	2.5	2.4	2.3
Current Account /GDP	4.4	2.8	2.4	2.8	2.2	3.5	4.2	3.9	3.1	2.1	2.4	2.9
Budget Deficit / GDP	(3.4)	(3.2)	(3.1)	(2.9)	(3.7)	(3.4)	(6.2)	(6.4)	(5.6)	(5.0)	(4.3)	(3.7)

ดัชนีตลาดหุ้นและราคาสินทรัพย์ทางการเงิน

Region/Country	Index	Week			1-Day	1 Mth	QTD	12M	Last
		Last	Net Chg.	WTD % Chg.	% chg	% chg	% chg	% chg	update
World	The Global Dow	4,742.1	(20.2)	-0.4	-0.3	0.7	8.7	11.8	24-Jul-24
	The Global Dow Euro	4,113.8	(3.8)	-0.1	-0.2	-0.3	11.2	14.6	24-Jul-24
	DJ Global	604.7	(5.8)	-1.0	-0.2	-0.2	9.6	13.4	24-Jul-24
	Bloomberg World Index	1,864.5	(19.5)	-1.0	-0.2	-0.4	9.9	13.8	24-Jul-24
	MSCI World	3,516.0	(37.8)	-1.1	-1.8	-0.1	10.6	15.5	24-Jul-24
	MSCI Emergin Market	1,082.4	(7.2)	-0.7	-0.4	-0.3	5.8	4.9	24-Jul-24
	MSCI Thailand	439.8	(5.7)	-1.3	-0.4	-0.6	-7.0	-13.9	24-Jul-24
Americas	Dow Jones	39,853.9	(433.7)	-1.1	-1.2	1.1	5.7	12.5	24-Jul-24
	NASDAQ	17,342.4	(384.5)	-2.2	-3.6	-0.9	14.9	23.4	24-Jul-24
	S&P 500	5,427.1	(77.9)	-1.4	-2.3	-0.4	13.5	19.2	24-Jul-24
Europe	Stoxx Europe 600	512.3	2.3	0.4	-0.6	-1.0	7.2	9.5	24-Jul-24
Euro Zone	Euro Stoxx 50	4,861.9	34.6	0.7	-1.1	-1.5	7.7	10.7	24-Jul-24
France	CAC 40	7,513.7	(20.8)	-0.3	-1.1	-1.9	-0.3	1.3	24-Jul-24
German	DAX	18,387.5	215.5	1.2	-0.9	1.2	10.1	13.4	24-Jul-24
UK	FTSE 100	8,153.7	(2.0)	-0.0	-0.2	-1.1	5.6	6.0	24-Jul-24
Asia-Pacific	MSCI AC Asia Pacific Index	182.5	(0.8)	-0.4	-0.1	1.2	7.8	8.3	24-Jul-24
Thailand	SET Index	1,298.1	(19.1)	-1.4	-0.3	-1.6	-8.3	-15.0	24-Jul-24
China	Shanghai SE Composit	2,902.0	(80.4)	-2.7	-0.5	-1.6	-1.8	-10.2	24-Jul-24
China	Shenzhen CSI 300	3,418.2	(120.9)	-3.4	-0.6	-1.1	0.1	-12.7	24-Jul-24
Hong Kong	Hang Seng	17,311.1	(106.6)	-0.6	-0.9	-4.2	1.6	-10.9	24-Jul-24
Philippines	Philippines Stock Exchange	6,753.1	(38.6)	-0.6	0.6	7.7	3.6	1.8	23-Jul-24
Indonesia	Jakarta SE Composite	7,262.8	(31.7)	-0.4	-0.7	5.5	-0.6	5.0	24-Jul-24
Japan	Nikkei	39,154.9	(908.9)	-2.3	-1.1	-0.0	16.7	19.8	24-Jul-24
Singapore	Straits Times	3,460.8	13.3	0.4	-0.0	4.0	7.7	5.3	24-Jul-24
South Korea	Korea Stock Exchange	2,758.7	(36.8)	-1.3	-1.3	-1.8	3.9	3.3	24-Jul-24
Vietnam	Vietnam Ho Chi Minh	1,238.5	(26.3)	-2.1	0.5	-1.4	9.7	3.6	24-Jul-24
Taiwan	Taiwan Weighted	22,871.8	2.6	0.0	2.8	0.3	27.7	34.3	23-Jul-24
Currency	USD Index Spot Rate	104.4	(0.0)	-0.0	-0.0	-1.2	3.1	3.0	24-Jul-24
	USD-EUR	1.1	(0.0)	-0.4	-0.0	1.2	-2.0	-2.0	24-Jul-24
	USD-GBP	1.3	(0.0)	-0.1	-0.1	1.6	1.4	-0.1	24-Jul-24
	YEN-USD	153.9	(3.6)	-2.3	0.1	3.9	8.8	-8.4	24-Jul-24
	CNY-USD	7.3	(0.0)	-0.1	0.2	-0.1	2.2	-1.0	24-Jul-24
	THB-USD	36.1	(0.3)	-0.7	-0.1	1.7	5.2	-4.5	24-Jul-24

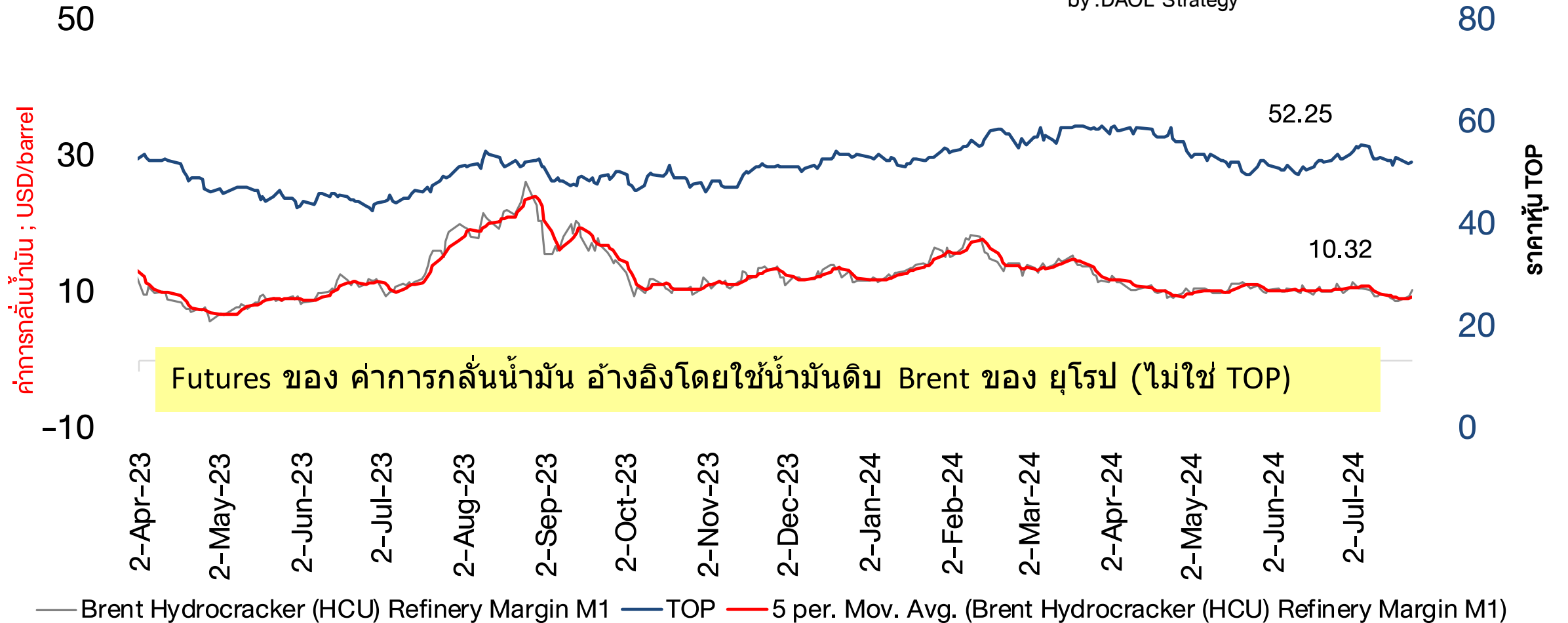
Region/Country	Index	Week			1-Day	1 Mth	QTD	12M	Last
		Last	Net Chg.	WTD % Chg.	% chg	% chg	% chg	% chg	update
Bonds Yield (%)	US: 2-Year Bond	4.4	(0.1)	-1.8	-0.37	-6.8	3.6	-9.4	24-Jul-24
(Government)	US: 5-Year Bond	4.2	0.0	0.1	-0.68	-4.7	8.7	-0.6	24-Jul-24
	US: 10-Year Bond	4.3	0.0	1.1	-0.28	-2.6	11.4	10.0	24-Jul-24
	US: 30-Year Bond	4.5	0.1	2.1	-0.19	-0.4	13.7	15.4	24-Jul-24
	THAILAND: 2-Year Bond	2.3	0.0	0.2	0.07				24-Jul-24
	THAILAND: 5-Year Bond	2.4	0.0	0.4	-0.03				24-Jul-24
	THAILAND: 10-Year Bond	2.7	0.0	0.3	-0.01				24-Jul-24
	THAILAND: 30-Year Bond	3.5	0.0	0.1	-0.17				24-Jul-24
Other	Bloomberg Commodity Index	97.3	(0.2)	-0.2	-0.2	-5.1	-2.3	-9.6	24-Jul-24
	Crude Oil - WTI (spot month)	77.6	(2.5)	-3.2	-0.2	-4.2	8.1	-2.8	24-Jul-24
	Crude Oil - Brent	81.7	(0.9)	-1.1	-0.3	-4.2	4.2	-2.6	24-Jul-24
	Coal Newcatle (USD/Ton)	138.6	(0.4)	-0.3	0.3	2.2	4.0	-5.6	24-Jul-24
	Baltic Dry Index	1,869.0	(43.0)	-2.2	-1.4	-3.0	-10.7	94.3	23-Jul-24
	Rubber (TOCOM) Yen/Kg.	324.8	5.7	1.8	-0.1	-6.8	35.2	61.7	24-Jul-24
	Sugar Futures (USD / lb.)	17.9	(0.8)	-4.0	-1.4	-9.2	-15.4	-19.1	24-Jul-24
	Copper (LME) USD/Ton	8,976.4	(202.9)	-2.2	-0.8	-5.6	5.2	5.8	24-Jul-24
	China Hot Rolled Steel	3,558.0	(77.0)	-2.1	-1.0	-4.3	-12.9	-9.5	23-Jul-24
	GOLD (spot)	2,397.7	(3.1)	-0.1	0.0	3.4	16.1	22.1	24-Jul-24
	Soybean Meal Futures	343.4	6.6	2.0	0.2	-5.8	-12.6	-24.2	24-Jul-24
	Crude Palm Oil	3,992.0	(21.0)	-0.5	-0.3	2.1	9.2	-0.5	24-Jul-24
	Corn	403.8	13.3	3.4	-0.1	-5.2	-14.9	-27.7	24-Jul-24
	Bitcoin	66,043.0	(942.9)	-1.4	-0.9	5.7	55.5	123.9	24-Jul-24
	Ethereum	3,375.3	(131.3)	-3.7	-1.1	-2.1	43.8	79.4	24-Jul-24
	ARKW Investments	78.1	(3.5)	-4.2	-4.9	3.7	0.1	23.3	24-Jul-24
	Global x Auto & Electric ETF	23.4	(0.6)	-2.6	-3.4	-1.1	-6.2	-12.4	24-Jul-24
	BABA (Hong kong ; HKD/share)	74.2	0.4	0.5	0.1	2.1	-2.2	-21.3	24-Jul-24

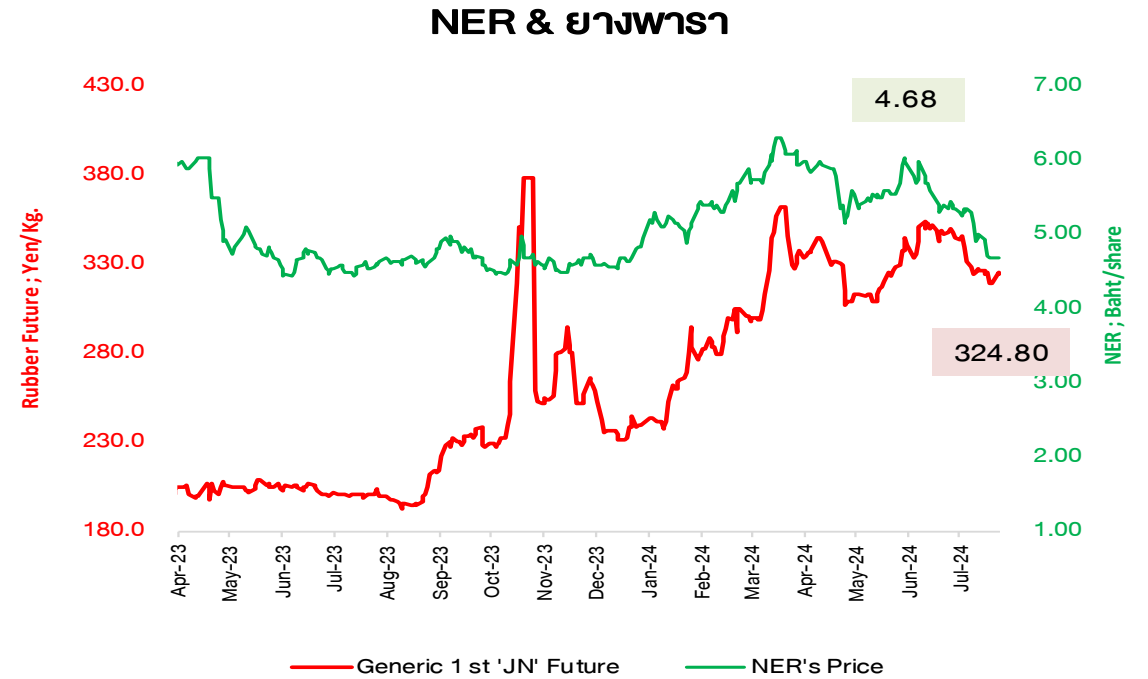
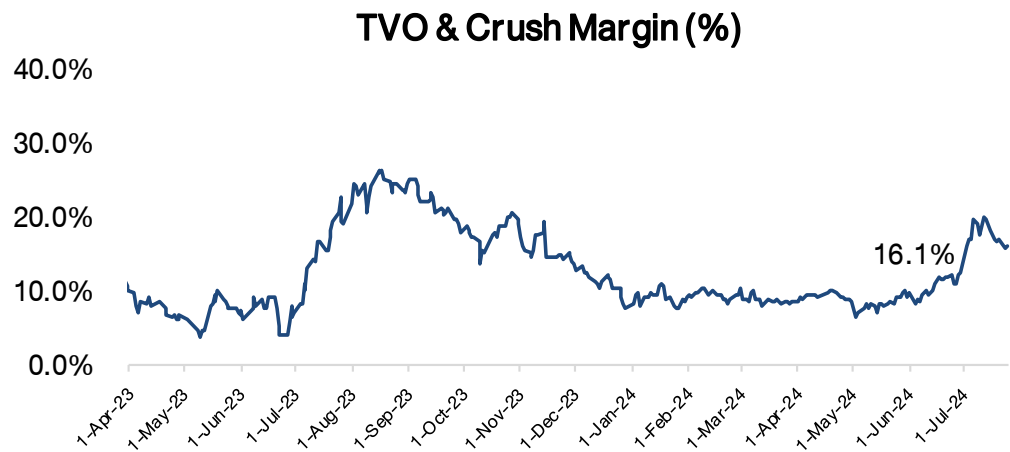
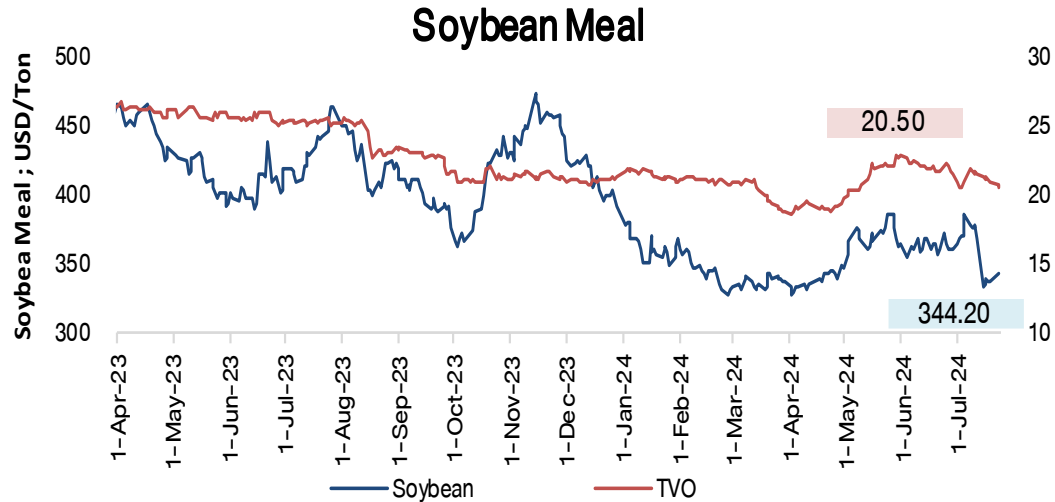
Spread ปีโตรเคมี และ ดัชนีราคาสินค้าโภคภัณฑ์



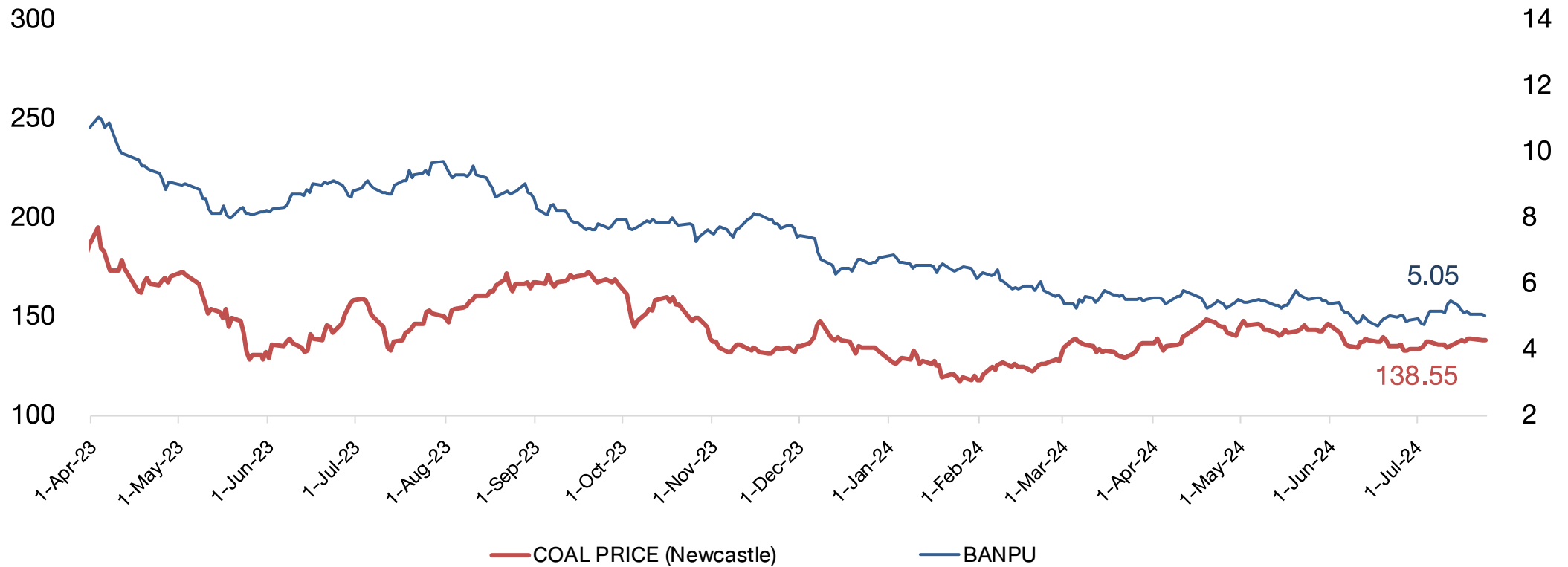
ราคาหุ้นโรงกลั่นน้ำมัน (TOP) กับค่าการกลั่นน้ำมัน

by : DAOL Strategy

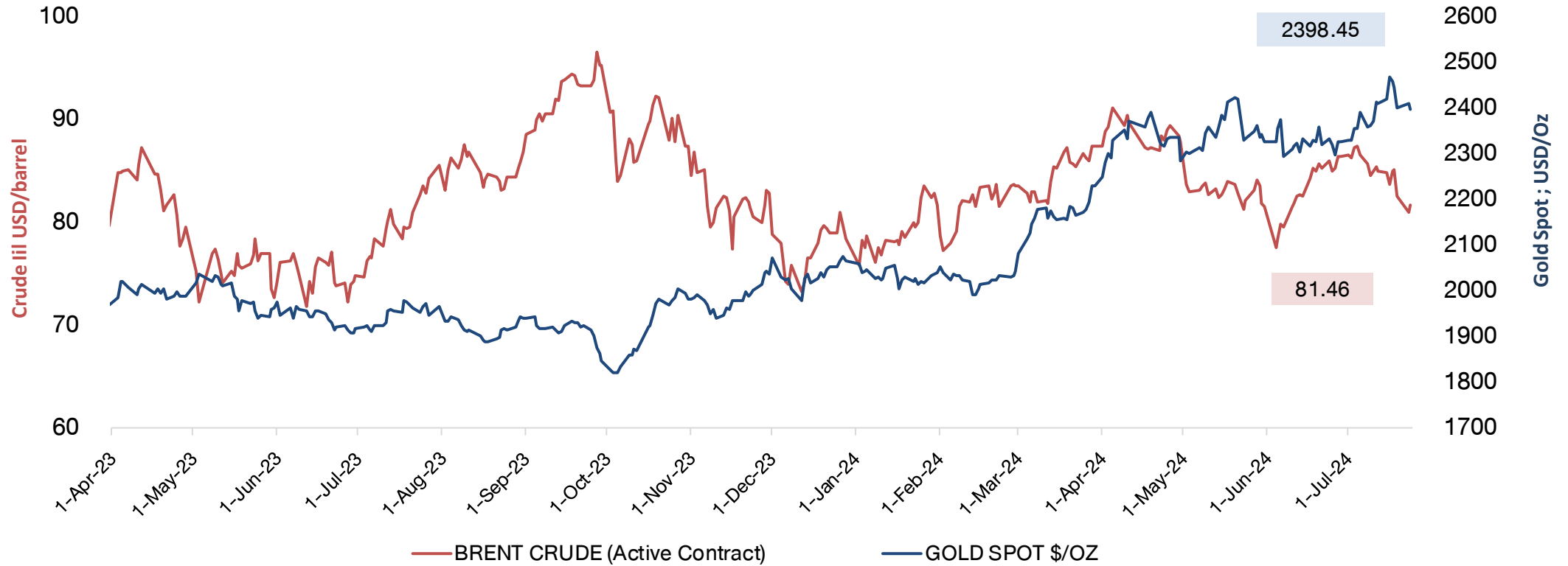




COAL PRICE (Newcastle) & BANPU



Brent Crude & Gold Price



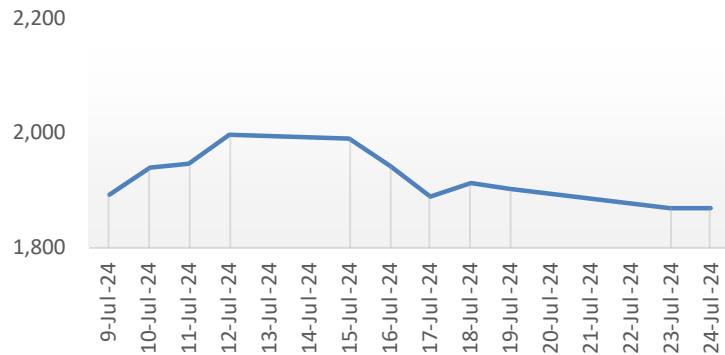
Shipping Index and Stock Performance

24-Jul-24

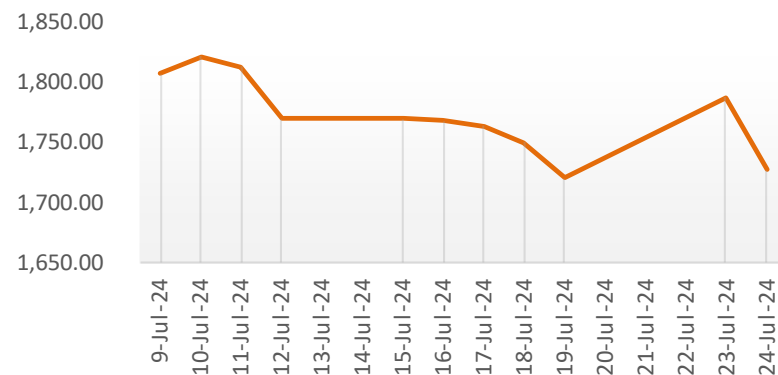
	BALTIC DRY INDEX (BDIY Index)	Change	BLOOMBERG DRY SHIPS INDEX (BDSX Index)	Change	TOPIX MARITIME TRAN INDEX (TPMART Index)	Change	Container Ship Time Charter Assessment Index (ConTex)	Change	Stock Price					
									TTA	Change	PSL	Change	RCL	Change
24-Jul-24	1,869.00	0.0%	1,869.00	0.0%	1,727.75	-3.4%	1,350.00	0.0%	6.20	1.6%	8.15	1.2%	21.20	0.0%
23-Jul-24	1,869.00	-1.7%	1,869.00	-1.7%	1,787.88	3.9%	1,350.00	0.4%	6.10	-3.9%	8.05	-2.4%	21.20	-3.2%
19-Jul-24	1,902.00	-0.5%	1,902.00	-0.5%	1,720.49	-1.7%	1,345.00	0.0%	6.35	-1.6%	8.25	-1.2%	21.90	-4.8%
18-Jul-24	1,912.00	1.2%	1,912.00	1.2%	1,750.85	-0.8%	1,345.00	0.4%	6.45	0.0%	8.35	0.6%	23.00	0.0%
17-Jul-24	1,890.00	-2.7%	1,890.00	-2.7%	1,764.20	-0.3%	1,339.00	0.0%	6.45	-9.8%	8.30	-3.5%	23.00	-4.6%
16-Jul-24	1,942.00	-2.6%	1,942.00	-2.6%	1,768.77	-0.1%	1,339.00	0.8%	7.15	2.9%	8.60	-3.4%	24.10	-2.8%
15-Jul-24	1,993.00	-0.2%	1,993.00	-0.2%	1,770.66	0.0%	1,329.00	0.0%	6.95	-1.4%	8.90	1.1%	24.80	-1.8%
12-Jul-24	1,997.00	2.6%	1,997.00	2.6%	1,770.66	-2.4%	1,329.00	0.0%	7.05	2.2%	8.80	-1.1%	25.25	-1.0%
11-Jul-24	1,947.00	0.4%	1,947.00	0.4%	1,813.80	-0.5%	1,329.00	0.5%	6.90	0.7%	8.90	1.7%	25.50	2.0%
10-Jul-24	1,939.00	2.4%	1,939.00	2.4%	1,822.39	0.8%	1,322.00	0.0%	6.85	0.7%	8.75	-0.6%	25.00	-2.0%
9-Jul-24	1,894.00		1,894.00		1,807.46		1,322.00		6.80		8.80		25.50	

Remark : TTA and PSL are member of Bloomberg Dry Ships Index

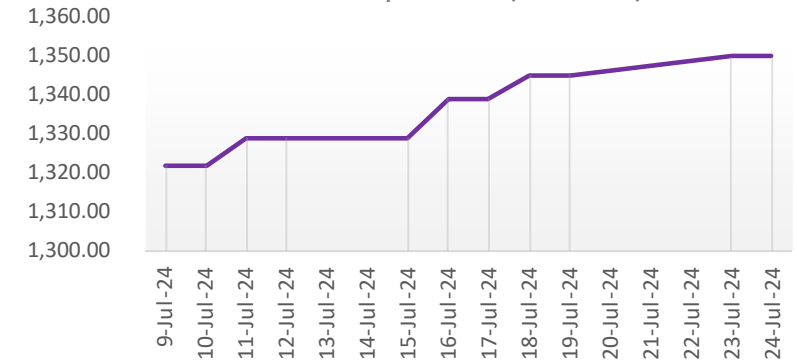
BLOOMBERG DRY SHIP INDEX



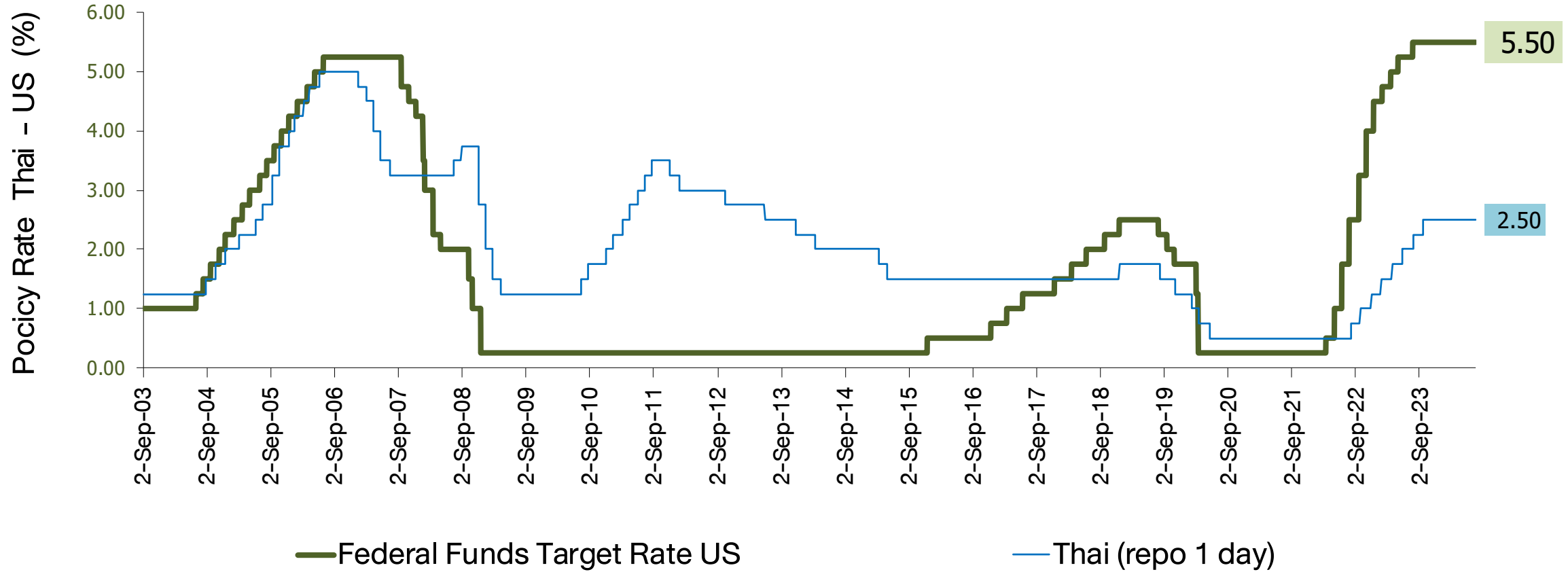
TOPIX MARITIME TRAN INDEX (TPMART Index)



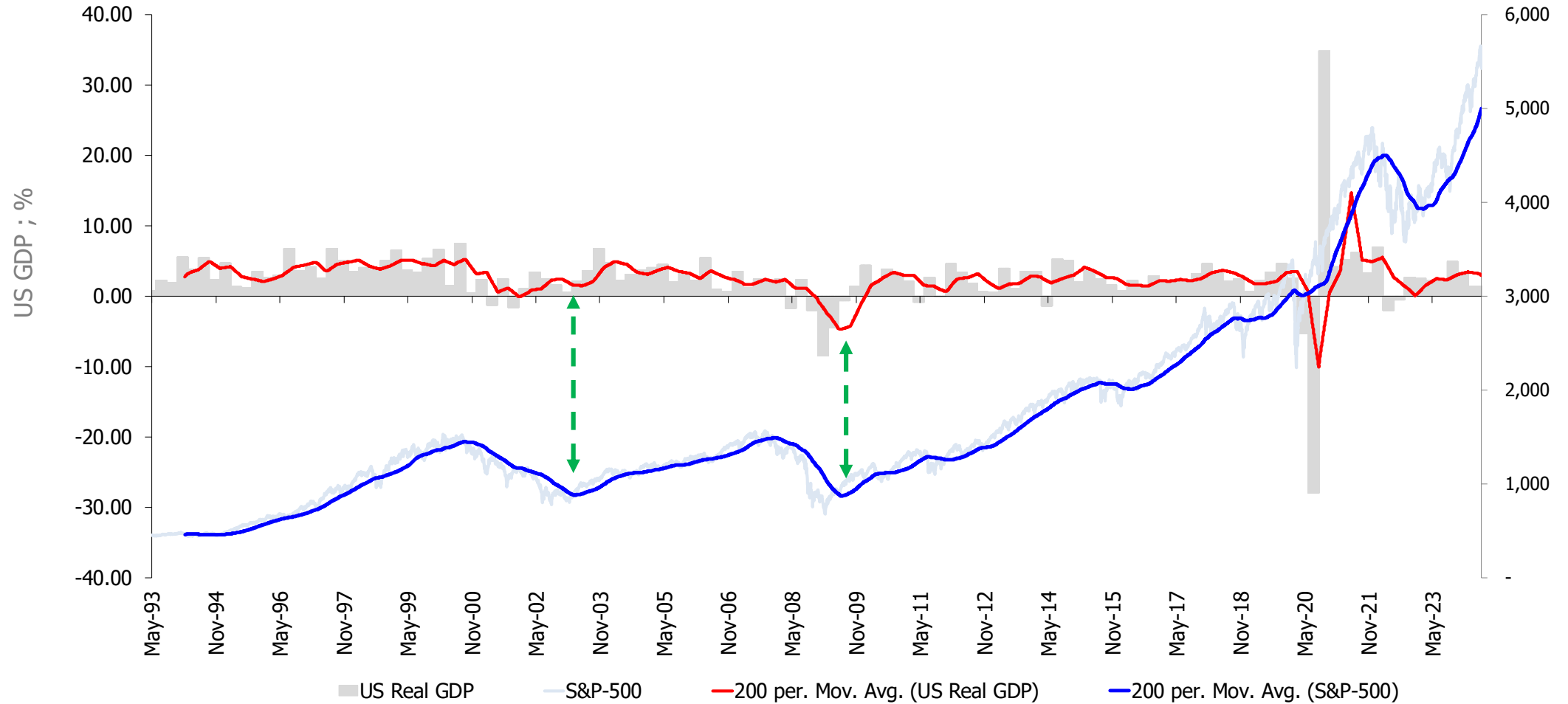
Container Ship Index (Con Tex)



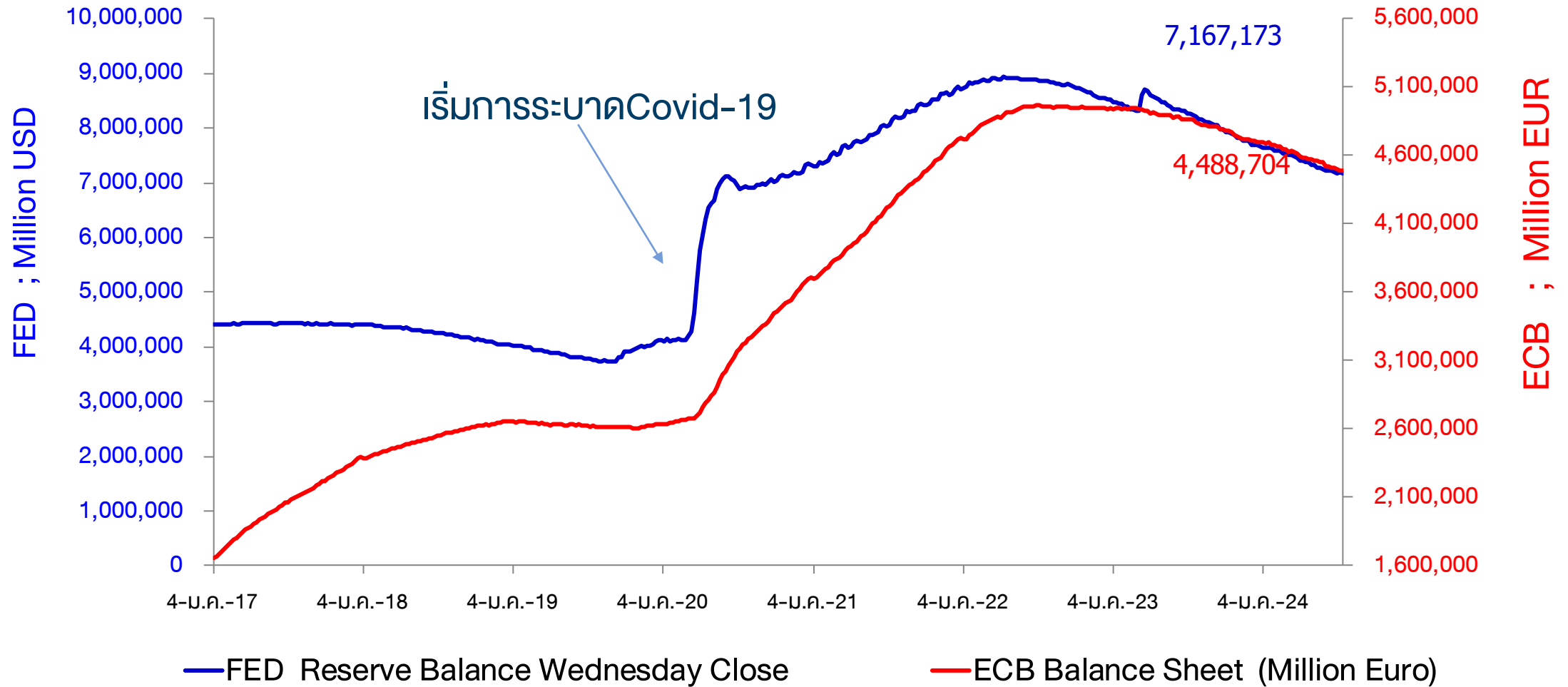
Federal Funds Rate & Thai Rate

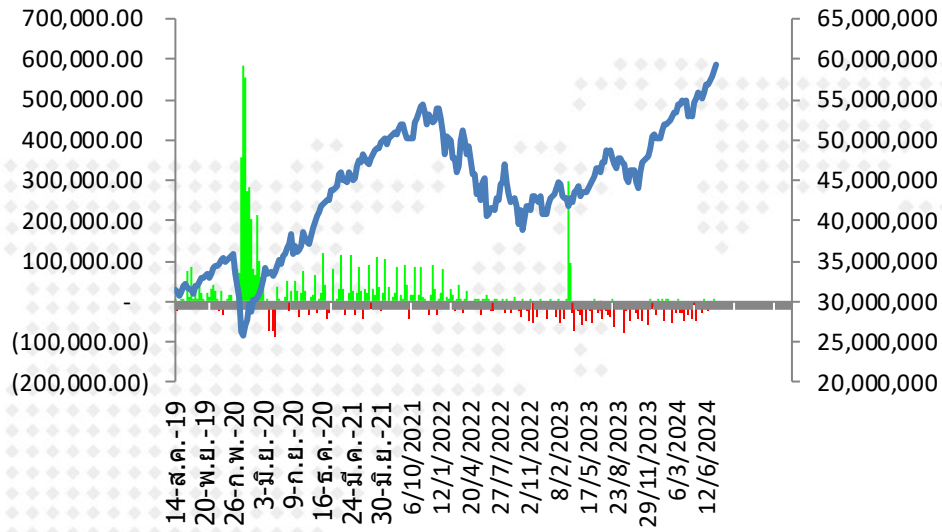


US Real GDP and S&P-500



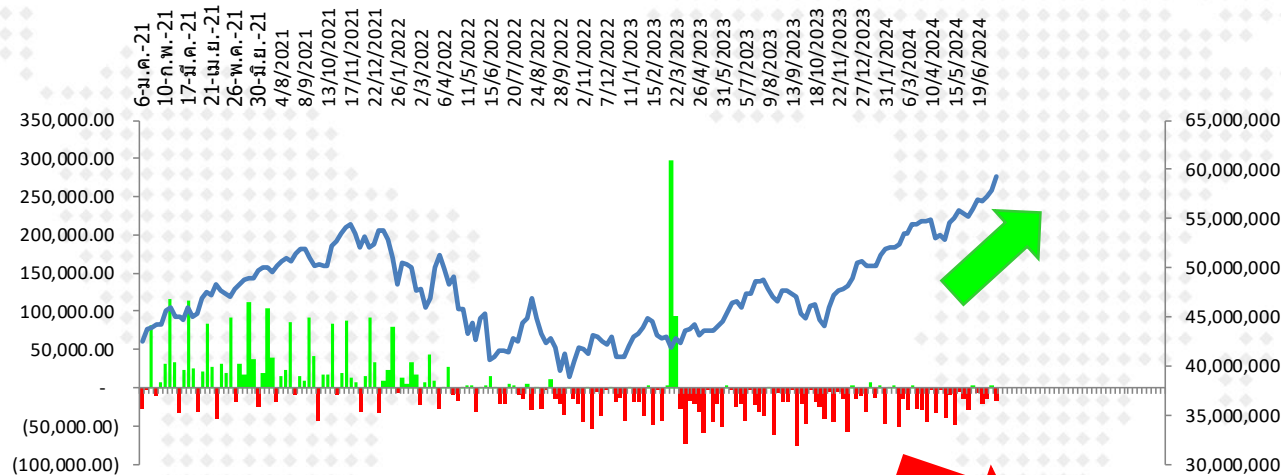
Fed & ECB : Assets Purchase (QE Program)





ตัวเลขการซื้อขายพันธบัตร
Fed (QE) รายสัปดาห์

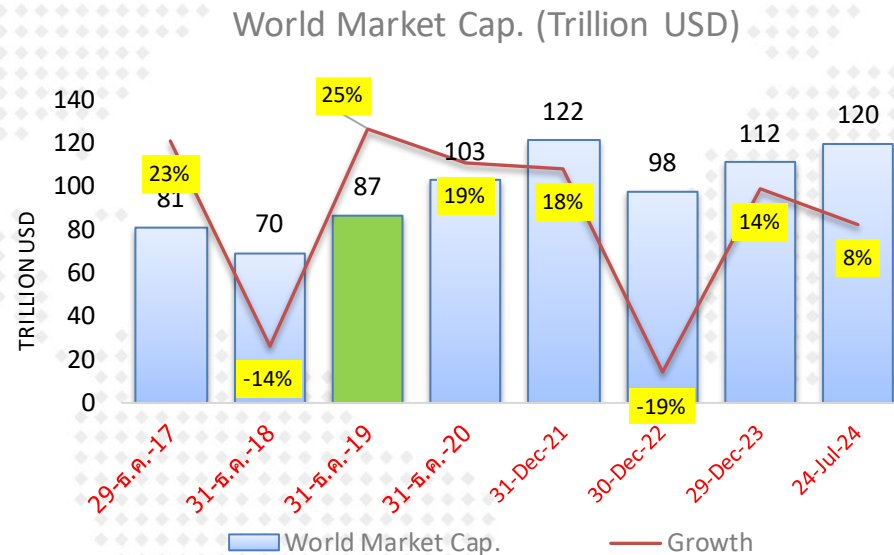
■ FED Reserve Balance Wednesday Close
— Bloomberg United States Exchange Market Capitalization USD



■ FED Reserve Balance Wednesday Close
— Bloomberg United States Exchange Market Capitalization USD

(27,338.00)	20/3/2024	7,478,100.0
(29,610.00)	27/3/2024	7,448,490.0
(45,575.00)	3/4/2024	7,402,915.0
(735.00)	10/4/2024	7,402,180.0
(32,502.00)	17/4/2024	7,369,678.0
(3,086.00)	24/4/2024	7,366,592.0
(40,314.00)	1/5/2024	7,326,278.0
(8,745.00)	8/5/2024	7,317,533.0
(49,357.00)	15/5/2024	7,268,176.0
(4,596.00)	22/5/2024	7,263,580.0
(15,409.00)	29/5/2024	7,248,171.0
(28,914.00)	5/6/2024	7,219,257.0
3,739.00	12/6/2024	7,222,996.0
(6,166.00)	19/6/2024	7,216,830.0
(21,390.00)	26/6/2024	7,195,440.0
(15,122.00)	3/7/2024	7,180,318.0
3,027.00	10/7/2024	7,183,345.0
(16,172.00)	17/7/2024	7,167,173.0

การเปลี่ยนแปลงของ Market Cap. ตลาดหุ้นโลก นับตั้งแต่ปี 2017 - ปัจจุบัน



	World Market Cap.	Growth
30-ธ.ค.-16	66,383,155	
29-ธ.ค.-17	81,434,892	23%
31-ธ.ค.-18	69,647,068	-14%
31-ธ.ค.-19	86,990,167	25%
31-ธ.ค.-20	103,229,711	19%
31-Dec-21	121,522,850	18%
30-Dec-22	97,867,296	-19%
29-Dec-23	111,605,590	14%
24-Jul-24	120,064,651	8%

หมายเหตุ : การอัดฉีดเงินเข้าระบบของธนาคารกลางต่าง มีส่วนให้ตลาดหุ้นปรับตัวสูงขึ้น ในช่วงปี 2020-2021

Market P/E (current & Forward)

20-Jul-24

Index Name	country	Index	P/E Ratio	P/E Ratio	P/E Ratio	Dividend Yield	Current Earnings Yield	LAST_UPDATE	TIME
			Trailing 12M	Forward ('24)	Forward ('25)				
			Current 12M	2567(f)	2568(f)				
FTSE Bursa Malaysia KLCI	MA	1,636.55	15.50	14.92	13.78	3.91	6.45	19-Jul-24	Requesting D มาเลเซีย
PSEI - PHILIPPINE SE IDX	PH	6,791.69	12.49	11.52	10.37	2.71	8.01	19-Jul-24	Requesting D ฟิlippินส์
Straits Times Index STI	SI	3,447.56	12.59	11.20	10.67	4.82	7.94	19-Jul-24	Requesting D สิงคโปร์
KOSPI INDEX	SK	2,795.46	16.46	10.89	8.58	1.75	6.08	19-Jul-24	Requesting D เกาหลีใต้
TAIWAN TAIEX INDEX	TA	22,869.26	25.22	19.72	16.72	2.44	3.97	19-Jul-24	Requesting D ไต้หวัน
STOCK EXCH OF THAI INDEX	TH	1,317.14	15.84	14.19	12.85	3.54	6.31	19-Jul-24	Requesting D ไทย (SET)
THAI SET 50 INDEX	TH	822.87	16.44	14.99	13.45	3.29	6.08	19-Jul-24	Requesting D ไทย (SET50)
SENSEX	IN	80,604.65	25.15	21.11	17.91	1.17	3.98	19-Jul-24	Requesting D อินเดีย
JAKARTA COMPOSITE INDEX	ID	7,294.50	16.99	13.77	12.53	3.34	5.89	19-Jul-24	Requesting D อินโดนีเซีย
HO CHI MINH STOCK INDEX	VN	1,264.78	15.68	11.97	10.07	1.71	6.38	19-Jul-24	Requesting D เวียดนาม
SHANGHAI SE A SHARE INDX	CH	3,126.38	14.06	11.53	10.47	2.83	7.11	19-Jul-24	Requesting D จีน (A-Shares)
SHANGHAI SE COMPOSITE	CH	2,982.31	14.06	11.53	10.47	2.83	7.11	19-Jul-24	Requesting D จีน (Composite)
HANG SENG INDEX	HK	17,417.68	9.73	8.56	8.01	4.51	10.28	19-Jul-24	Requesting D ฮ่องกง
DOW JONES INDUS. AVG	US	40,287.53	23.09	20.05	17.75	1.83	4.33	20-Jul-24	Requesting D สหรัฐฯ (Dow Jones)
S&P 500 INDEX	US	5,505.00	25.76	22.91	19.85	1.32	3.88	20-Jul-24	Requesting D สหรัฐฯ (S&P-500)
NASDAQ COMPOSITE	US	17,726.94	39.98	34.96	25.88	0.70	2.50	20-Jul-24	Requesting D สหรัฐฯ (Nasdaq)
CAC 40 INDEX	FR	7,534.52	13.10	13.46	12.43	3.31	7.64	19-Jul-24	Requesting D ฝรั่งเศส
DAX INDEX	GE	18,171.93	16.02	13.18	11.56	3.04	6.24	20-Jul-24	Requesting D เยอรมัน
NIKKEI 225	JN	40,063.79	25.69	22.09	20.49	1.63	3.89	19-Jul-24	Requesting D ญี่ปุ่น (Nikkei)
FTSEUROFIRST 300 INDEX	EC	2,021.04	15.14	14.19	13.19	3.27	6.61	19-Jul-24	Requesting D ยุโรป (300 บริษัท)
Euro Stoxx 50 Pr	EC	4,827.24	13.94	13.48	12.51	3.27	7.17	19-Jul-24	Requesting D ยุโรป (50 บริษัท)
STXE 600 (EUR) Pr	EC	510.03	15.29	14.17	13.06	3.30	6.54	19-Jul-24	Requesting D ยุโรป (600 บริษัท)
MSCI WORLD	MULT	3,553.76	22.45	20.21	17.91	1.80	4.46	20-Jul-24	Requesting D ตลาดหุ้นโลก (MSCI)

Source : Bloomberg

EPS ตลาดหุ้นสำคัญๆ

20-Jul-24

Trailing 12M Earnings per Share

General Estimated Earnings

Market	Trailing 12M Earnings per Share			General Estimated Earnings			Current Earnings Yield	FWD P/E	
	EPS 2019	EPS 2020	EPS 2021	Trailing 12M	2024(f)	2025(f)		(Current Year) 2024(f)	(Next Year) 2025(f)
มาเลเซีย	89.6	66.2	106.3	106.5	109.7	118.8	6.5	14.9	13.8
ฟิลิปปินส์	474.3	292.6	343.1	530.0	589.3	655.2	8.0	11.5	10.4
สิงคโปร์	228.6	153.0	181.6	318.3	314.8	323.1	7.9	11.0	10.7
เกาหลีใต้	135.2	109.2	245.0	171.4	256.8	325.7	6.1	10.9	8.6
ไต้หวัน	619.8	671.7	1,224.5	928.9	1,159.8	1,367.4	4.0	19.7	16.7
ไทย (SET)	78.4	45.8	74.9	76.7	91.2	102.5	6.3	14.4	12.8
ไทย (SET50)	53.7	33.7	49.5	47.1	54.8	61.2	6.1	15.0	13.5
อินเดีย	1,698.3	1,774.5	1,930.2	3,202.5	3,830.7	4,501.5	4.0	21.0	17.9
อินโดนีเซีย	299.2	181.6	244.4	285.8	529.8	582.0	5.9	13.8	12.5
เวียดนาม	60.7	53.1	82.9	83.8	105.7	125.6	6.4	12.0	10.1
จีน (A-Shares)	224.7	203.5	243.7	223.2	271.1	298.5	7.1	11.5	10.5
จีน (Composite)	215.6	195.5	231.2	213.0	258.6	284.8	7.1	11.5	10.5
ฮ่องกง	2,416.7	2,146.0	2,076.1	1,915.3	2,040.9	2,173.6	10.3	8.5	8.0
สหรัฐฯ (Dow Jones)	1,509.2	1,292.7	1,797.4	1,868.6	2,013.7	2,269.6	4.3	20.0	17.8
สหรัฐฯ (S&P-500)	163.6	142.8	198.3	228.4	243.9	277.3	3.9	22.6	19.9
สหรัฐฯ (Nasdaq)	316.0	304.2	429.1	496.1	512.4	685.1	2.5	34.6	25.9
ฝรั่งเศส	361.9	231.1	410.7	583.1	559.6	606.1	7.6	13.5	12.4
เยอรมัน	841.1	668.0	1,078.5	1,329.9	1,385.7	1,572.5	6.2	13.1	11.6
ญี่ปุ่น (Nikkei)	1,254.8	759.3	1,691.3	1,562.7	1,765.3	1,955.2	3.9	22.7	20.5
ยุโรป (300 บริษัท)	103.6	78.6	111.1	146.5	142.5	153.2	6.6	14.2	13.2
ยุโรป (50 บริษัท)	239.7	174.0	247.6	358.5	358.3	386.0	7.2	13.5	12.5
ยุโรป (600 บริษัท)	26.3	18.5	27.1	36.4	36.0	39.1	6.5	14.2	13.1
ตลาดหุ้นโลก (MSCI)	129.1	104.6	152.2	172.2	178.8	199.8	4.5	20.0	17.9

EPS : Growth Rate ตลาดหุ้นสำคัญๆ

20-Jul-24	EPS Growth	EPS Growth	EPS Growth	EPS Growth	EPS Growth
EPS Growth	2020	2021	Trailing 12M	2024(f)	2025(f)
มาเลเซีย	-26.1%	60.6%	0.2%	3.0%	8.3%
ฟิลิปปินส์	-38.3%	17.3%	54.4%	11.2%	11.2%
สิงคโปร์	-33.1%	18.7%	75.3%	-1.1%	2.7%
เกาหลีใต้	-19.3%	124.5%	-30.0%	49.8%	26.9%
ไต้หวัน	8.4%	82.3%	-24.1%	24.9%	17.9%
ไทย (SET)	-41.7%	63.6%	2.5%	18.9%	12.4%
ไทย (SET50)	-37.3%	46.9%	-4.8%	16.4%	11.6%
อินเดีย	4.5%	8.8%	65.9%	19.6%	17.5%
อินโดนีเซีย	-39.3%	34.6%	16.9%	85.4%	9.9%
เวียดนาม	-12.5%	56.1%	1.1%	26.1%	18.9%
จีน (A-Shares)	-9.4%	19.7%	-8.4%	21.5%	10.1%
จีน (Composite)	-9.3%	18.2%	-7.9%	21.4%	10.1%
ฮ่องกง	-11.2%	-3.3%	-7.7%	6.6%	6.5%
สหรัฐฯ (Dow Jones)	-14.3%	39.0%	4.0%	7.8%	12.7%
สหรัฐฯ (S&P-500)	-12.7%	38.8%	15.2%	6.8%	13.7%
สหรัฐฯ (Nasdaq)	-3.7%	41.0%	15.6%	3.3%	33.7%
ฝรั่งเศส	-36.1%	77.7%	42.0%	-4.0%	8.3%
เยอรมัน	-20.6%	61.5%	23.3%	4.2%	13.5%
ญี่ปุ่น (Nikkei)	-39.5%	122.8%	-7.6%	13.0%	10.8%
ยุโรป (300 บริษัท)	-24.1%	41.4%	31.8%	-2.8%	7.5%
ยุโรป (50 บริษัท)	-27.4%	42.3%	44.8%	-0.0%	7.7%
ยุโรป (600 บริษัท)	-29.5%	46.2%	34.5%	-1.1%	8.4%
ตลาดหุ้นโลก (MSCI)	-19.0%	45.6%	13.1%	3.8%	11.8%

ผลตอบแทนตลาดหุ้นไทย เทียบกับตลาดโลก

Total Return Index : ผลตอบแทนจากการลงทุนในตลาดต่าง ในแต่ละช่วงเวลา

	MSCI World		MSCI EM		MSCI APAC ex Japan		S&P-500		SET Index		NASDAQ	
	Total Return	SD*	Total Return	SD*	Total Return	SD*	Total Return	SD*	Total Return	SD*	Total Return	SD*
5 day	-1.3%	10.2%	-1.5%	2.7%	-1.7%	2.8%	-1.2%	14.4%	-0.5%	5.6%	-2.9%	22.3%
1 month	1.8%	6.6%	2.8%	9.7%	2.4%	10.3%	1.1%	9.2%	2.1%	8.0%	0.1%	16.5%
3 month	9.6%	8.1%	9.8%	11.9%	11.8%	13.2%	11.0%	9.7%	-2.0%	9.0%	14.8%	15.4%
6 month	15.1%	8.6%	16.9%	11.5%	20.2%	12.8%	16.8%	10.8%	-1.7%	9.9%	19.1%	15.9%
9 month	26.2%	9.1%	19.7%	12.3%	19.9%	13.7%	29.9%	11.2%	-5.6%	10.8%	35.0%	15.7%
12 month	18.5%	9.4%	11.0%	12.4%	11.5%	13.8%	23.6%	11.2%	-10.9%	10.8%	25.5%	15.8%
Month to date	2.0%	7.7%	2.2%	9.9%	2.1%	9.9%	1.6%	11.0%	1.8%	8.2%	0.8%	18.6%
Quarter to date	2.0%	7.7%	2.2%	9.9%	2.1%	9.9%	1.6%	11.0%	1.8%	8.2%	0.8%	18.6%
Year to date	13.5%	8.6%	9.8%	11.8%	12.0%	13.2%	17.1%	10.7%	-4.3%	9.9%	19.5%	15.8%
2 ปี	18.8%	12.6%	9.1%	14.2%	7.6%	15.9%	22.3%	15.7%	-4.5%	10.8%	26.5%	20.6%
3 ปี	6.1%	14.0%	-3.6%	15.8%	-4.4%	17.2%	10.3%	17.3%	-2.7%	11.0%	8.2%	23.0%
4 ปี	12.3%	13.5%	3.7%	15.5%	2.9%	16.8%	16.3%	16.7%	2.3%	12.6%	15.1%	22.5%
5 ปี	11.0%	17.0%	3.5%	17.3%	4.0%	18.0%	15.0%	21.3%	-2.2%	16.9%	17.8%	25.2%
10 ปี	8.6%	14.3%	2.8%	15.8%	4.3%	16.0%	12.9%	17.8%	1.6%	14.5%	16.1%	21.2%

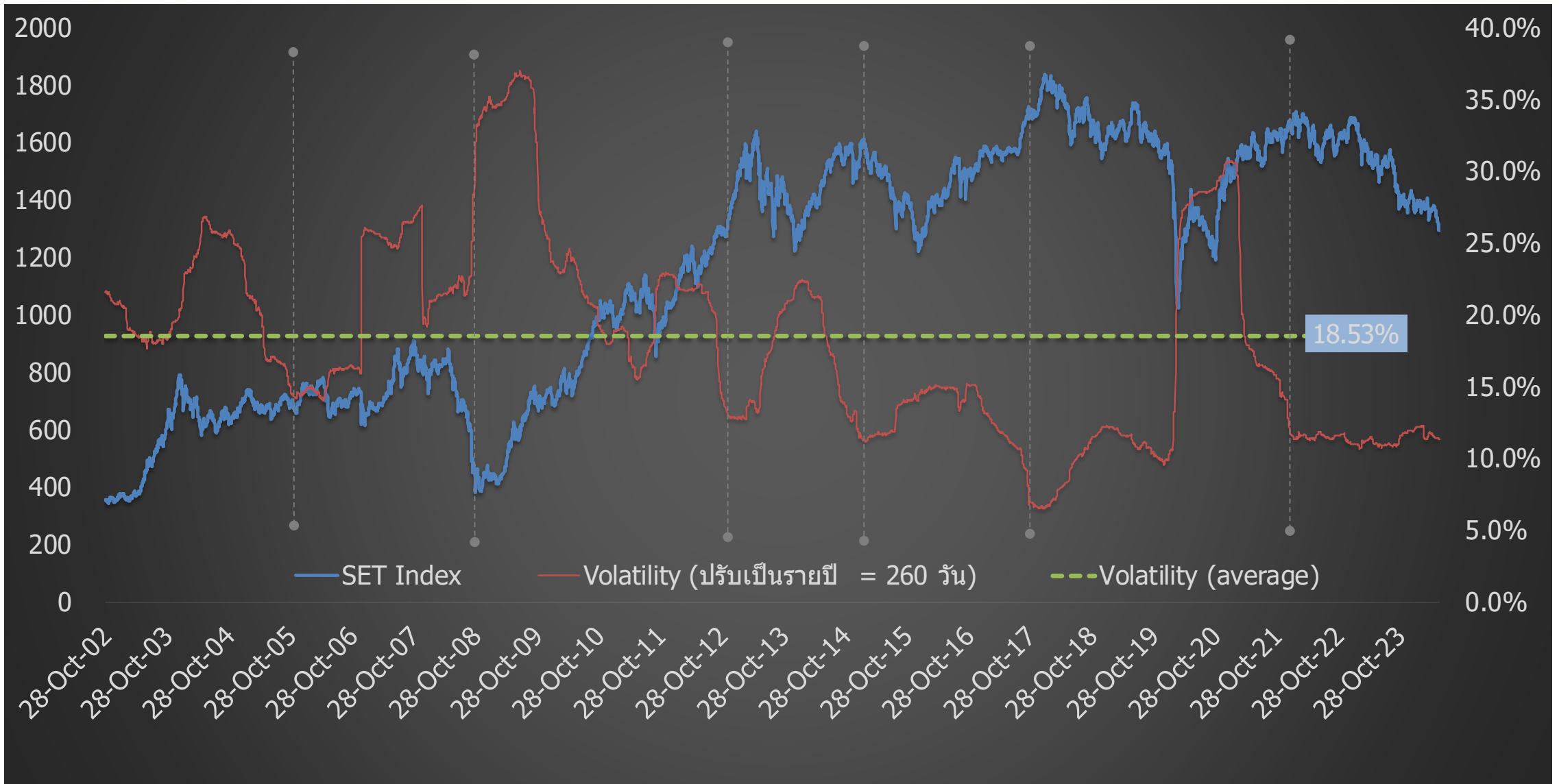
Remark : Total Return วัดจากวันสุดท้ายเทียบกับวันแรกของช่วงเวลานั้นๆ

21-Jul-2024

Source : Bloomberg

SD* = Standard Deviation ปรึ้มเป็น Annualized

ตลาดหุ้นไทย อยู่ในภาวะซบเซา กินเวลานานที่สุดที่เคยมีมา



SET Index Target for 2024

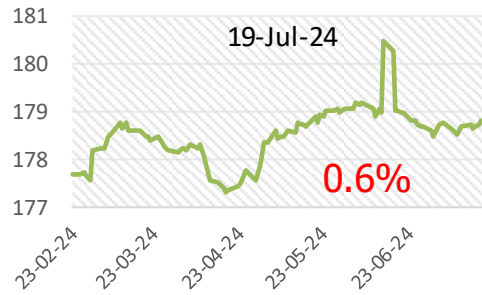
6-Jun-24

				SET TARGET		
				Worst	Base	Best
				-0.25 SD	+0.25 SD	+0.5 SD
	Net Profit	Net Profit Growth	EPS	16.64	17.96	18.62
Year 2022	1,001,815	-1.4%	84.0			
Year 2023	933,629	-6.8%	76.1			
Year 2024						
Best	1,026,929	10%	83.1		1493	
Base	1,008,256	8.0%	81.6	1358	1466	1520
Worst	961,575	3%	77.8		1398	
<i>SET Target for Year 2024 : Average P/E = 17.3 ; 1 SD = 2.64 times ; P/E= 17.96 (+0.25SD) ; Share = 12,354 Mil. Shares</i>						
Year 2025	1,110,886	10.2%	89.9		1555	
Year 2026	1,195,685	7.6%	96.7		1674	
<i>SET Profit for Year 2026 : Estimate Net Profit Growth = 7.3% (Bloomberg Survey ; 24 May 24) ; P/E=17.30x (Avg.)</i>						

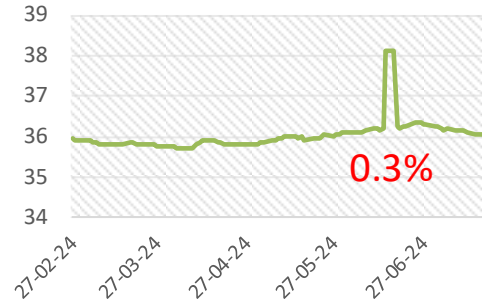
Remark : Year 2021-2025 Exclude "THAI", STARK

การปรับ EPS ตลาดหุ้นสำคัญๆ ปี 2024

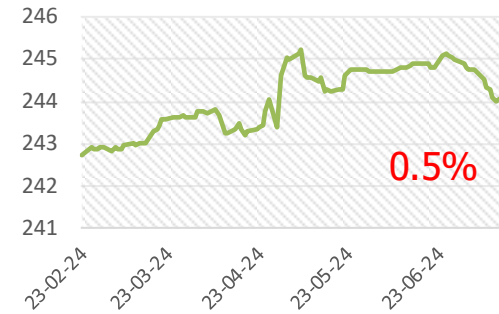
MSCI WORLD



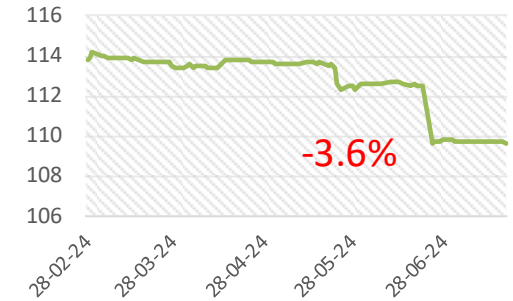
STXE 600 (EUR) Pr



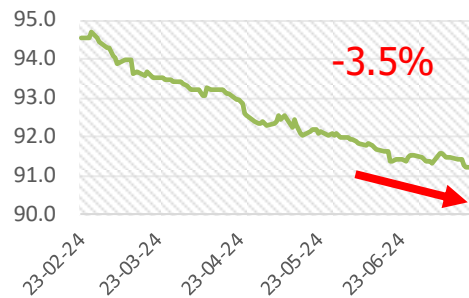
US (s&p-500)



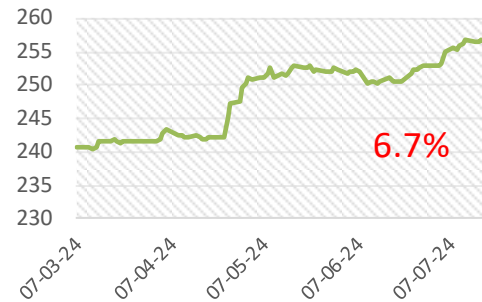
Malaysia



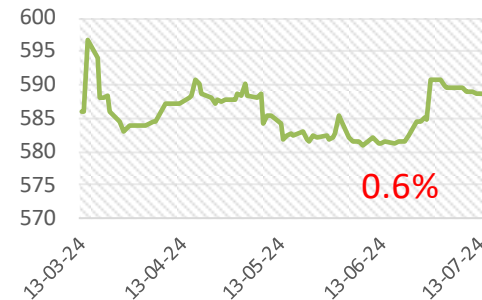
Thailand



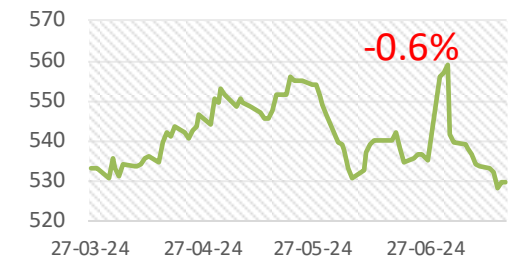
South Korea



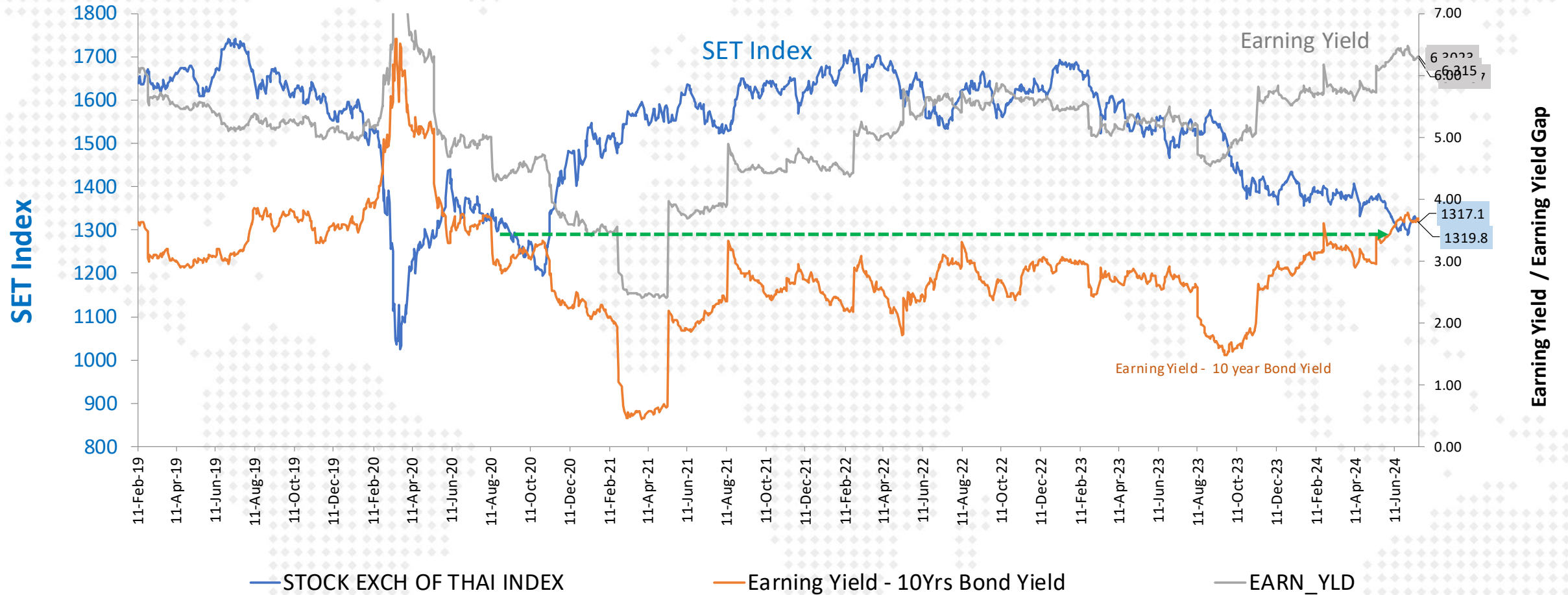
Philippine



Indonesia

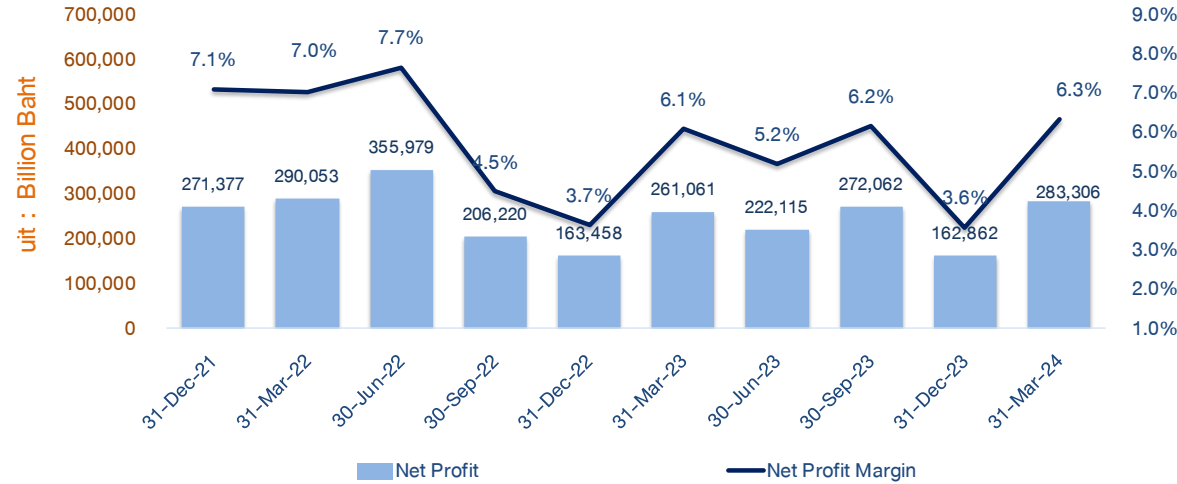


Thai Stock Market (Earning Yield Gap)

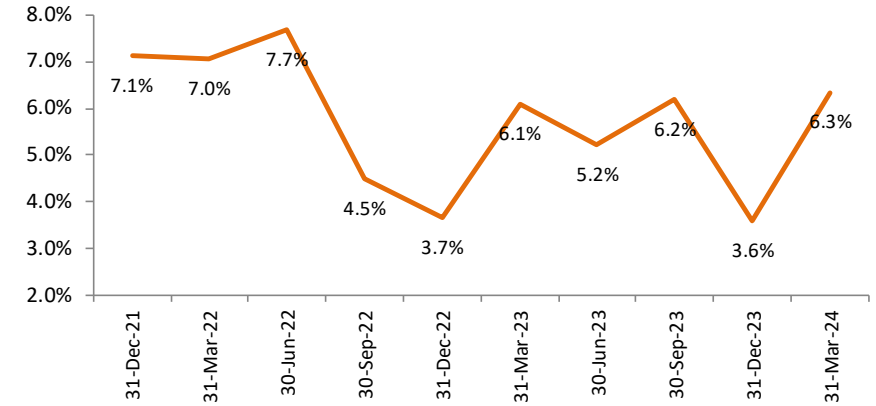


SET Profitability as of 1Q-2024

SET : Net Profit & Net Profit Margin

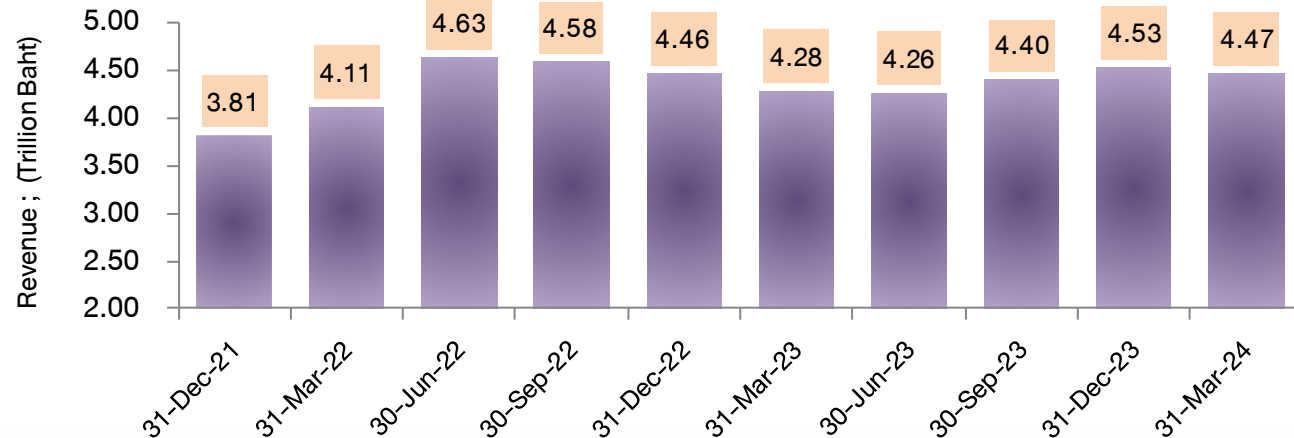


SET : Net Profit Margin



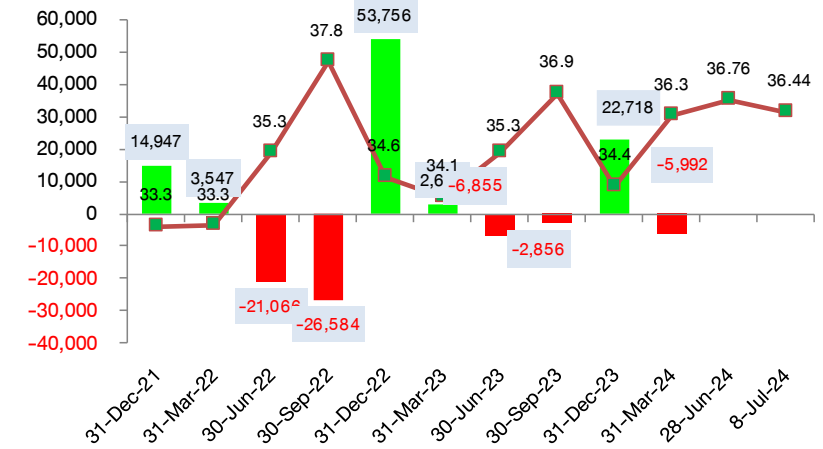
SET : Revenue

8-Jul-24



FX Gain/Loss บริษัทในตลาด

(ข้อมูลเบื้องต้นจาก Bloomberg)









Disclaimer: This report has been prepared by DAOL SECURITIES (THAILAND). The information herein has been obtained from sources believed to be reliable and accurate; however, DAOL SEC makes no representation as to the accuracy and completeness of such information. Information and opinions expressed herein are subject to change without notice. DAOL SEC has no intention to solicit investors to buy or sell any securities in this report. In addition, DAOL SEC does not guarantee returns nor price of the securities described in the report nor accept any liability for any loss or damage of any kind arising out of the use of such information or opinions in this report. Investors should study this report carefully in making decisions. All rights are reserved. This report may not be reproduced, distributed or published by any person in any manner for any purpose without the permission of DAOL SEC Investment in securities has risks. Investors are advised to consider carefully before making decisions.

DAOL SEC

DAOL SECURITIES (THAILAND) PCL
บริษัทหลักทรัพย์ ดาโอ (ประเทศไทย) จำกัด (มหาชน)

'DAOL, your lifetime financial partner'

 contactcenter@daol.co.th  02 351 1800 กด 1  www.daolsecurities.co.th
 [daol.th](https://www.facebook.com/daol.th)  DAOL Channel  @daolsec