

DAOL Daily Strategy

25 Sep 2024

ฝ่ายวิเคราะห์กลยุทธ์การลงทุนหลักทรัพย์

เบอร์โทรศัพท์ : 02-351-1801

โดย : มงคล พ่วงเกศรา (ต่อ 5450), พรรณนภา เหมะสุรัตน์ (ต่อ 5451)

“ 2 แรงส่ง จีนกระตุ้นเศรษฐกิจบวก window dressing จะหนุนหุ้นไทยไปได้แค่ไหน? ”

ประเด็นวิเคราะห์วันนี้

- กลุ่มหุ้นไหนเป็นเป้าหมายการทำ Window dressing และครบรอบสัญญา TFEX สุดสัปดาห์นี้
- คลังเตรียมสรุปเป้าหมายการบริหารพอร์ตวายุภักษ์ใน 2 สัปดาห์นี้
- จีนกระตุ้นเศรษฐกิจจีนรอบใหม่หนุนหุ้นตัวไหน?
- จับตาประเด็นสงครามกลับมาแรงขึ้น

ดัชนีตลาดหุ้นและราคาสินทรัพย์ทางการเงิน

DAOL SEC

| Region/Country | Index | Week | | | 1-Day | 1 Mth | QTD | 12M | Last |
|---------------------|----------------------------|----------|----------|------------|-------|-------|-------|-------|-----------|
| | | Last | Net Chg. | WTD % Chg. | % chg | % chg | % chg | % chg | update |
| World | The Global Dow | 4,996.8 | 53.9 | 1.1 | 0.2 | 2.1 | 6.8 | 24.2 | 24-Sep-24 |
| | DJ Global | 635.6 | 5.4 | 0.9 | 0.1 | 1.7 | 5.4 | 26.8 | 24-Sep-24 |
| | Bloomberg World Index | 1,961.9 | 17.5 | 0.9 | 0.1 | 1.7 | 5.3 | 27.2 | 24-Sep-24 |
| | MSCI World | 3,702.3 | 25.5 | 0.7 | 0.4 | 1.4 | 5.4 | 28.6 | 24-Sep-24 |
| | MSCI Emergin Market | 1,132.0 | 25.6 | 2.3 | 1.9 | 2.8 | 4.2 | 17.4 | 24-Sep-24 |
| | MSCI Thailand | 495.9 | 6.9 | 1.4 | 1.4 | 7.8 | 13.6 | -0.2 | 24-Sep-24 |
| Americas | Dow Jones | 42,208.2 | 144.9 | 0.3 | 0.2 | 2.5 | 7.9 | 24.3 | 24-Sep-24 |
| | NASDAQ | 18,074.5 | 126.2 | 0.7 | 0.6 | 1.1 | 1.9 | 36.8 | 24-Sep-24 |
| | S&P 500 | 5,732.9 | 30.4 | 0.5 | 0.3 | 1.7 | 5.0 | 32.7 | 24-Sep-24 |
| Europe | Stoxx Europe 600 | 519.7 | 5.4 | 1.1 | 0.7 | 0.3 | 1.6 | 15.4 | 24-Sep-24 |
| Euro Zone | Euro Stoxx 50 | 4,940.7 | 69.2 | 1.4 | 1.1 | 0.6 | 1.0 | 18.6 | 24-Sep-24 |
| France | CAC 40 | 7,604.0 | 103.8 | 1.4 | 1.3 | 0.4 | 1.7 | 6.7 | 24-Sep-24 |
| German | DAX | 18,996.6 | 276.6 | 1.5 | 0.8 | 2.0 | 4.2 | 23.3 | 24-Sep-24 |
| UK | FTSE 100 | 8,282.8 | 52.8 | 0.6 | 0.3 | -0.5 | 1.5 | 8.6 | 24-Sep-24 |
| Asia-Pacific | MSCI AC Asia Pacific Index | 189.6 | 3.2 | 1.7 | 1.3 | 2.2 | 5.1 | 19.1 | 24-Sep-24 |
| Thailand | SET Index | 1,462.1 | 10.4 | 0.7 | 1.0 | 7.9 | 12.4 | -3.0 | 24-Sep-24 |
| China | Shanghai SE Composit | 2,863.1 | 126.3 | 4.6 | 4.2 | 0.3 | -3.5 | -8.1 | 24-Sep-24 |
| China | Shenzhen CSI 300 | 3,351.9 | 150.9 | 4.7 | 4.3 | 0.7 | -3.2 | -9.8 | 24-Sep-24 |
| Hong Kong | Hang Seng | 19,000.6 | 742.0 | 4.1 | 4.1 | 7.9 | 7.2 | 7.2 | 24-Sep-24 |
| Philippines | Philippines Stock Exchange | 7,432.2 | 179.9 | 2.5 | 0.2 | 6.8 | 15.9 | 20.4 | 24-Sep-24 |
| Indonesia | Jakarta SE Composite | 7,778.5 | 35.5 | 0.5 | 0.0 | 3.1 | 10.1 | 11.1 | 24-Sep-24 |
| Japan | Nikkei | 37,940.6 | 216.7 | 0.6 | 0.0 | -1.1 | -4.1 | 16.1 | 24-Sep-24 |
| Singapore | Straits Times | 3,622.7 | (2.0) | -0.1 | -0.4 | 6.9 | 8.7 | 12.7 | 24-Sep-24 |
| South Korea | Korea Stock Exchange | 2,631.7 | 38.3 | 1.5 | 0.4 | -2.2 | -5.9 | 5.9 | 24-Sep-24 |
| Vietnam | Ho Chi Minh Stock Exchange | 1,277.0 | 5.0 | 0.4 | 0.7 | -0.6 | 2.5 | 10.7 | 24-Sep-24 |
| India | BSE Sensex | 84,914.0 | 369.7 | 0.4 | -0.0 | 4.7 | 7.4 | 28.6 | 24-Sep-24 |
| Taiwan | Taiwan Weighted | 22,431.8 | 272.4 | 1.2 | 0.7 | 1.2 | -2.6 | 36.3 | 24-Sep-24 |
| Currency | USD Index Spot Rate | 100.5 | (0.3) | -0.3 | -0.2 | -0.4 | -5.1 | -5.4 | 24-Sep-24 |
| | USD-EUR | 1.1 | 0.0 | 0.2 | 0.1 | 0.3 | 4.4 | 5.6 | 24-Sep-24 |
| | USD-GBP | 1.3 | 0.0 | 0.7 | 0.1 | 1.8 | 6.1 | 9.9 | 24-Sep-24 |
| | YEN-USD | 143.2 | (0.6) | -0.4 | 0.0 | 0.9 | -11.0 | 4.0 | 24-Sep-24 |
| | CNY-USD | 7.0 | (0.0) | -0.2 | 0.3 | 1.3 | -3.2 | 4.0 | 24-Sep-24 |
| | THB-USD | 32.7 | (0.2) | -0.7 | 0.3 | 4.4 | -11.1 | 11.1 | 24-Sep-24 |

| Region/Country | Index | Week | | | 1-Day | 1 Mth | QTD | 12M | Last |
|------------------------|------------------------------|----------|----------|------------|-------|-------|-------|-------|-----------|
| | | Last | Net Chg. | WTD % Chg. | % chg | % chg | % chg | % chg | update |
| Bonds Yield (%) | US: 2-Year Bond | 3.5 | (0.1) | -1.5 | -0.84 | -9.7 | -25.6 | -31.5 | 24-Sep-24 |
| (Government) | US: 5-Year Bond | 3.5 | (0.0) | -0.9 | 0.20 | -6.4 | -20.8 | -24.7 | 24-Sep-24 |
| | US: 10-Year Bond | 3.7 | (0.0) | -0.4 | 0.15 | -4.5 | -15.2 | -17.6 | 24-Sep-24 |
| | US: 30-Year Bond | 4.1 | 0.0 | 0.0 | 0.15 | -2.7 | -10.4 | -12.1 | 24-Sep-24 |
| | THAILAND: 2-Year Bond | 2.2 | 0.0 | 0.7 | 0.79 | | | | 24-Sep-24 |
| | THAILAND: 5-Year Bond | 2.2 | 0.0 | 0.6 | 0.77 | | | | 24-Sep-24 |
| | THAILAND: 10-Year Bond | 2.5 | 0.0 | 0.3 | 0.33 | | | | 24-Sep-24 |
| | THAILAND: 30-Year Bond | 3.2 | (0.0) | -0.3 | -0.09 | | | | 24-Sep-24 |
| Other | Bloomberg Commodity Index | 100.2 | 2.1 | 2.1 | 1.2 | 3.9 | -0.8 | -5.6 | 24-Sep-24 |
| | Crude Oil - WTI (spot month) | 71.6 | (0.4) | -0.5 | -0.0 | -4.4 | -12.2 | -20.2 | 24-Sep-24 |
| | Crude Oil - Brent | 75.2 | 0.7 | 0.9 | -0.0 | -4.9 | -13.0 | -19.4 | 24-Sep-24 |
| | Coal Newcatle (USD/Ton) | 141.7 | 1.9 | 1.4 | 0.7 | -5.4 | 3.9 | -17.6 | 24-Sep-24 |
| | Baltic Dry Index | 1,999.0 | 23.0 | 1.2 | 1.1 | 13.5 | -2.5 | 23.9 | 23-Sep-24 |
| | Rubber (TOCOM) Yen/Kg. | 391.7 | 7.7 | 2.0 | 2.8 | 14.0 | 13.5 | 68.7 | 24-Sep-24 |
| | Sugar Futures (USD / lb.) | 23.1 | 0.4 | 1.7 | 2.3 | 23.5 | 12.3 | -3.9 | 24-Sep-24 |
| | Copper (LME) USD/Ton | 9,665.3 | 318.9 | 3.4 | 2.7 | 5.4 | 2.2 | 18.4 | 24-Sep-24 |
| | China Hot Rolled Steel | 3,150.0 | (27.0) | -0.8 | 0.5 | -0.7 | -15.0 | -19.6 | 24-Sep-24 |
| | GOLD (spot) | 2,657.1 | 35.2 | 1.3 | 0.0 | 5.6 | 14.2 | 38.7 | 24-Sep-24 |
| | Soybean Meal Futures | 323.6 | 6.2 | 2.0 | -0.4 | 5.3 | -10.2 | -17.8 | 24-Sep-24 |
| | Crude Palm Oil | 4,074.0 | 47.0 | 1.2 | 1.2 | 3.7 | 2.5 | 12.2 | 24-Sep-24 |
| | Corn | 411.8 | 10.0 | 2.5 | -0.4 | 11.6 | 3.7 | -14.8 | 24-Sep-24 |
| | Bitcoin | 64,227.0 | 1403.5 | 2.2 | -0.2 | -0.2 | 6.8 | 143.9 | 24-Sep-24 |
| | Ethereum | 2,651.1 | 110.4 | 4.3 | -0.3 | -4.6 | -21.7 | 66.6 | 24-Sep-24 |
| | ARKW Investments | 85.6 | 1.5 | 1.8 | 1.3 | 4.7 | 9.7 | 62.4 | 24-Sep-24 |
| | Global x Auto & Electric ETF | 22.9 | 0.6 | 2.7 | 2.0 | 0.7 | -2.3 | -2.2 | 24-Sep-24 |

SET50 Index (SET50)

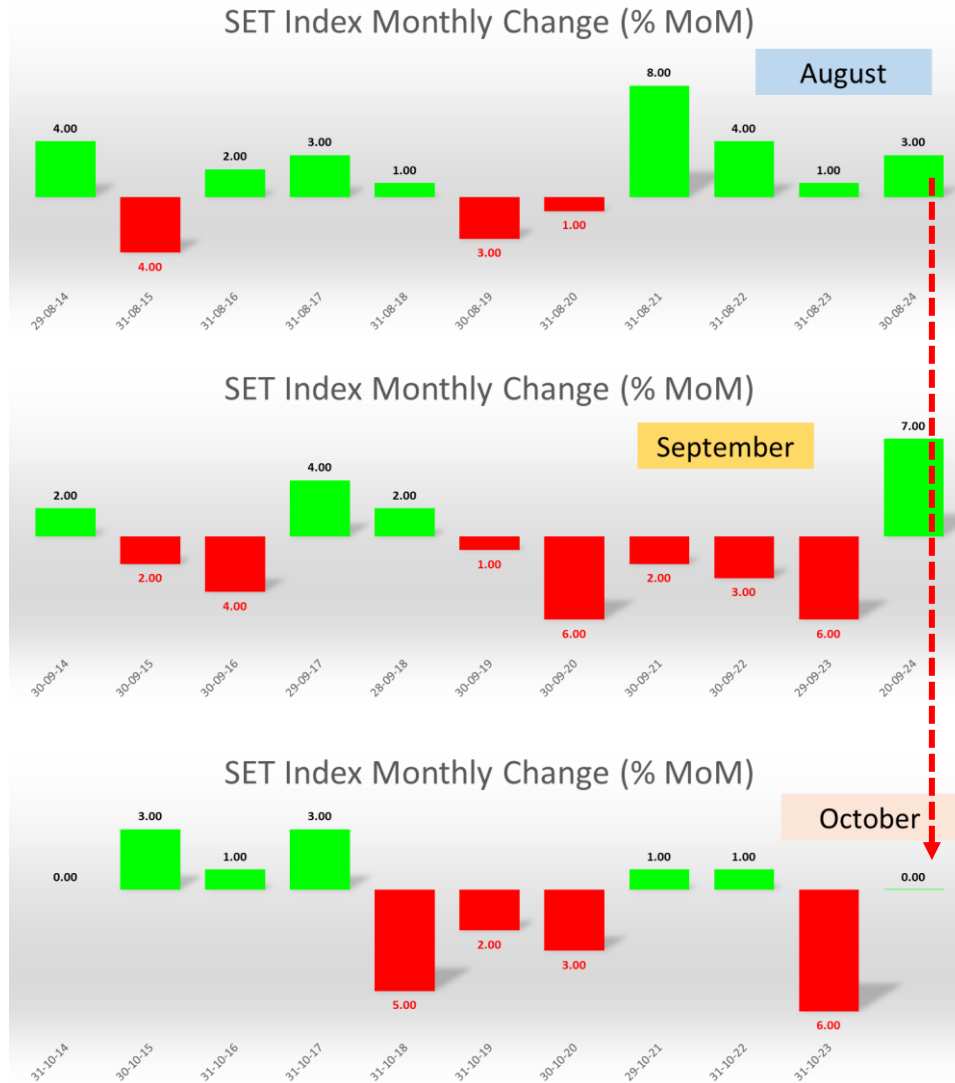


- จับตาวันศุกร์จะมีการปิดสัญญา TFEX S50U24
- ต่างชาติมียอดซื้อสุทธิในสัญญา TFEX คงค้าง ประมาณ 1.7 แสนสัญญา

S50_CON-SET50



- มีโอกาสเห็นแรงซื้อต่างชาติหนุนเข้ามาในหุ้น SET 50 เพื่อทำการปิด Position ของ TFEX รอบใหม่
- สำหรับ S50Z24 ที่เริ่มมี Premium เมื่อเทียบกับ SET50 จากก่อนหน้านี้ที่เป็น Discount อาจจะมีเปิดโอกาสให้เกิดการทำ Arbitrage รอบใหม่โดยการ Short TFEX และ Long SET 50 Basket stock



- จับตาวันศุกร์หน้าจะมีการปิดสัญญา TFEX S50U24
- ต่างชาติมียอดซื้อสุทธิในสัญญา TFEX คงค้าง ประมาณ 1.7 แสนสัญญา
- มีโอกาสเห็นแรงซื้อต่างชาติหนุนเข้ามาในหุ้น SET 50 เพื่อทำการปิด Position ของ TFEX รอบใหม่
- สำหรับ S50Z24 ที่เริ่มมี Premium เมื่อเทียบกับ SET50 จากก่อนหน้าที่เป็น Discount อาจจะเปิดโอกาสให้เกิดการทำ Arbitrage รอบใหม่โดยการ Short TFEX และ Long SET 50 Basket stock

| SET Impact Gain | Impact | Trade | Change | %Chg | Volume | Value |
|-----------------|---------|---------|--------|-------|---------|---------|
| DELTA | +3.0300 | 110.00↓ | +3.00 | 2.80 | 173787 | 1908902 |
| ADVANC | +1.6800 | 265.00 | +7.00 | 2.71 | 58964 | 1546305 |
| PTTGC | +1.5300 | 31.75↑ | +4.25 | 15.45 | 693751 | 2091601 |
| PTT | +1.1550 | 33.75↑ | +0.50 | 1.50 | 385959 | 1295604 |
| PTTEP | +1.1200 | 140.50 | +3.50 | 2.55 | 165463 | 2296040 |
| GULF | +0.7125 | 57.50 | +0.75 | 1.32 | 149102 | 852164 |
| SCGP | +0.7000 | 30.75↑ | +2.00 | 6.96 | 289367 | 870055 |
| SCC | +0.7000 | 239.00 | +7.00 | 3.02 | 43639 | 1025095 |
| IVL | +0.4500 | 25.50 | +1.00 | 4.08 | 752289 | 1893850 |
| TLI | +0.3720 | 9.75 | +0.40 | 4.28 | 397184 | 381896 |
| CPN | +0.3600 | 68.00↑ | +1.00 | 1.49 | 102155 | 691555 |
| TRUE | +0.2790 | 11.10↓ | +0.10 | 0.91 | 644092 | 715592 |
| KTB | +0.2260 | 20.90↑ | +0.20 | 0.97 | 613841 | 1282229 |
| TOP | +0.2250 | 52.00 | +1.25 | 2.46 | 175378 | 902175 |
| INTUCH | +0.1950 | 92.25 | +0.75 | 0.82 | 39805 | 365724 |
| OR | +0.1940 | 17.30↑ | +0.20 | 1.17 | 154517 | 264878 |
| CPALL | +0.1825 | 65.75 | +0.25 | 0.38 | 427677 | 2788757 |
| BSRC | +0.1820 | 9.00↑ | +0.65 | 7.78 | 86492 | 75451 |
| KTC | +0.1575 | 46.75↓ | +0.75 | 1.63 | 67649 | 313662 |
| IRPC | +0.1485 | 1.82↓ | +0.09 | 5.20 | 2018751 | 362316 |
| HANA | +0.1400 | 42.75↑ | +2.00 | 4.91 | 228654 | 961903 |
| BCP | +0.1375 | 38.00 | +1.25 | 3.40 | 150635 | 562892 |
| BH | +0.1200 | 276.00↑ | +2.00 | 0.73 | 25513 | 700999 |
| STA | +0.1200 | 24.00 | +1.00 | 4.35 | 199743 | 473886 |
| BLA | +0.0980 | 20.80↓ | +0.70 | 3.48 | 54653 | 112866 |
| STGT | +0.0920 | 12.00↓ | +0.40 | 3.45 | 127511 | 152389 |
| RATCH | +0.0900 | 32.75↓ | +0.50 | 1.55 | 20120 | 65609 |
| SPRC | +0.0875 | 7.10↓ | +0.25 | 3.65 | 385310 | 271684 |
| DIF | +0.0860 | 9.65 | +0.10 | 1.05 | 160868 | 154433 |
| BTS | +0.0848 | 4.66↓ | +0.08 | 1.75 | 332622 | 153974 |

| mai Impact Gain | Impact | Trade | Change | %Chg | Volume | Value |
|-----------------|---------|--------|--------|--------|---------|---------|
| MASTER | +0.6000 | 51.25 | +2.00 | 4.06 | 9925 | 50130 |
| SEI | +0.5440 | 6.30↓ | +3.20 | 103.23 | 1930726 | 1407867 |
| TRP | -0.1750 | 9.90↑ | +0.50 | 5.32 | 20741 | 20153 |
| MEB | +0.1500 | 31.25↑ | +0.50 | 1.63 | 2025 | 6251 |
| PROEN | +0.1482 | 4.02 | +0.38 | 10.44 | 324920 | 125135 |
| APP | +0.1260 | 1.93↑ | +0.45 | 30.41 | 190743 | 34300 |
| JSP | +0.1128 | 2.26↑ | +0.24 | 11.88 | 49315 | 11087 |
| ALPHAX | +0.0929 | 0.73↑ | +0.01 | 1.39 | 27242 | 1957 |
| XO | +0.0860 | 24.10 | +0.20 | 0.84 | 7803 | 18757 |
| MUD | +0.0840 | 1.54 | +0.08 | 5.48 | 23 | 3 |
| 24CS | +0.0774 | 4.52 | +0.18 | 4.15 | 58126 | 26184 |
| FSMART | +0.0750 | 6.20 | +0.10 | 1.64 | 16518 | 10141 |
| MORE | +0.0717 | 0.07 | +0.01 | 16.67 | 13879 | 94 |
| PSTC | +0.0692 | 0.59↓ | +0.02 | 3.51 | 738299 | 44328 |
| JUBILE | +0.0680 | 14.20↑ | +0.40 | 2.90 | 179 | 250 |
| KGEN | +0.0660 | 1.89↓ | +0.04 | 2.16 | 937605 | 176965 |
| UEC | +0.0570 | 1.50↑ | +0.10 | 7.14 | 60162 | 9456 |
| KLINIQ | +0.0550 | 36.25 | +0.25 | 0.69 | 2891 | 10408 |
| TACC | +0.0549 | 5.05 | +0.09 | 1.81 | 25403 | 12710 |
| BBIK | +0.0500 | 40.25 | +0.25 | 0.63 | 11669 | 46469 |
| STP | +0.0400 | 12.40 | +0.40 | 3.33 | 1684 | 2069 |
| TPCH | +0.0400 | 6.40 | +0.10 | 1.59 | 5754 | 3654 |
| CIG | +0.0361 | 0.06↑ | +0.01 | 20.00 | 60640 | 344 |
| TERA | +0.0312 | 1.85↓ | +0.13 | 7.56 | 299073 | 56768 |
| STX | +0.0310 | 1.81↑ | +0.10 | 5.85 | 72758 | 12934 |
| AUCT | +0.0275 | 9.50↑ | +0.05 | 0.53 | 4985 | 4707 |
| TPL | +0.0260 | 1.37↓ | +0.05 | 3.79 | 105854 | 14978 |
| A5 | +0.0242 | 2.70↑ | +0.02 | 0.75 | 7222 | 1932 |
| ARIN | +0.0240 | 1.42 | +0.04 | 2.90 | 648620 | 94786 |
| IIG | +0.0220 | 7.60↑ | +0.20 | 2.70 | 17543 | 13446 |

| SET Impact Loss | Impact | Trade | Change | %Chg | Volume | Value |
|-----------------|---------|--------|--------|-------|---------|---------|
| KBANK | -0.2850 | 156.50 | -1.50 | -0.95 | 99313 | 1560116 |
| CRC | -0.2450 | 33.25↑ | -0.50 | -1.48 | 89112 | 297261 |
| MTC | -0.2125 | 50.50 | -1.25 | -2.42 | 325976 | 1633317 |
| JTS | -0.1950 | 71.50↓ | -3.25 | -4.35 | 5485 | 39763 |
| THG | -0.1400 | 20.00↓ | -2.00 | -9.09 | 53058 | 111624 |
| GLOBAL | -0.1260 | 15.10↑ | -0.30 | -1.95 | 93802 | 141696 |
| MINT | -0.1150 | 28.50↓ | -0.25 | -0.87 | 92972 | 265670 |
| GPSC | -0.1150 | 46.25 | -0.50 | -1.07 | 116352 | 537550 |
| HMPRO | -0.1060 | 10.50 | -0.10 | -0.94 | 399339 | 418330 |
| EA | -0.0900 | 8.90 | -0.30 | -3.26 | 1155668 | 1046854 |
| TTB | -0.0787 | 1.94↓ | -0.01 | -0.51 | 3270945 | 635442 |
| SAWAD | -0.0600 | 42.00↑ | -0.50 | -1.18 | 106913 | 444182 |
| RAM | -0.0600 | 24.40 | -0.60 | -2.40 | 6456 | 15848 |
| DOHOME | -0.0520 | 10.70 | -0.20 | -1.83 | 117231 | 125736 |
| AWC | -0.0518 | 3.82↑ | -0.02 | -0.52 | 718019 | 273534 |
| SPI | -0.0500 | 61.75↓ | -1.00 | -1.59 | 243 | 1515 |
| LH | -0.0485 | 6.35 | -0.05 | -0.78 | 514752 | 326989 |
| BBGI | -0.0420 | 6.90↑ | -0.35 | -4.83 | 96797 | 67241 |
| FPT | -0.0380 | 12.90 | -0.20 | -1.53 | 169 | 218 |
| AURA | -0.0330 | 15.70↓ | -0.30 | -1.87 | 11450 | 18046 |
| BTG | -0.0320 | 22.50↑ | -0.20 | -0.88 | 25084 | 56196 |
| BYD | -0.0294 | 1.58↓ | -0.07 | -4.24 | 502602 | 80591 |
| CPNREIT | -0.0290 | 13.30↑ | -0.10 | -0.75 | 43028 | 56979 |
| FTREIT | -0.0270 | 10.90 | -0.10 | -0.91 | 8494 | 9259 |
| BAM | -0.0260 | 9.30↑ | -0.10 | -1.06 | 224818 | 208739 |
| SAPPE | -0.0250 | 70.75 | -1.25 | -1.74 | 15426 | 109399 |
| PRINC | -0.0248 | 3.40↓ | -0.08 | -2.30 | 5956 | 2032 |
| AMATA | -0.0225 | 25.00 | -0.25 | -0.99 | 86480 | 216293 |
| KEX | -0.0224 | 2.96↑ | -0.08 | -2.63 | 18077 | 5389 |
| SUPER | -0.0221 | 0.31↓ | -0.01 | -3.12 | 294075 | 9121 |

| mai Impact Loss | Impact | Trade | Change | %Chg | Volume | Value |
|-----------------|---------|--------|--------|--------|--------|-------|
| BOL | -0.2050 | 6.35 | -0.25 | -3.79 | 10887 | 6981 |
| BES | -0.1560 | 20.10↓ | -0.60 | -2.90 | 20198 | 41110 |
| AIRA | -0.1262 | 1.48↓ | -0.02 | -1.33 | 20 | 3 |
| AU | -0.1230 | 9.65↓ | -0.15 | -1.53 | 21410 | 20855 |
| MGI | -0.1050 | 15.60 | -0.50 | -3.11 | 19613 | 30723 |
| MAGURO | -0.1040 | 17.40 | -0.80 | -4.40 | 33568 | 59217 |
| KCC | -0.0868 | 3.10 | -0.14 | -4.32 | 10027 | 3178 |
| LTS | -0.0840 | 10.60↓ | -0.40 | -3.64 | 7639 | 8316 |
| JPARK | -0.0600 | 6.65↑ | -0.15 | -2.21 | 52749 | 35211 |
| NETBAY | -0.0600 | 17.70↓ | -0.30 | -1.67 | 10631 | 18829 |
| SECURE | -0.0500 | 13.50↓ | -0.50 | -3.57 | 2593 | 3537 |
| SFT | -0.0440 | 3.60 | -0.10 | -2.70 | 270 | 95 |
| TMC | -0.0414 | 1.50↓ | -0.09 | -5.66 | 51782 | 8115 |
| COMAN | -0.0338 | 2.28↓ | -0.26 | -10.24 | 5602 | 1246 |
| GFC | -0.0330 | 8.00↓ | -0.15 | -1.84 | 3259 | 2619 |
| CHOW | -0.0320 | 2.44 | -0.04 | -1.61 | 242 | 59 |
| AF | -0.0320 | 0.82 | -0.02 | -2.38 | 3136 | 243 |
| TITLE | -0.0312 | 4.02 | -0.04 | -0.99 | 460 | 184 |
| FPI | -0.0302 | 2.12↓ | -0.02 | -0.93 | 2257 | 479 |
| ECF | -0.0288 | 0.59↓ | -0.03 | -4.84 | 48672 | 2891 |
| META | -0.0279 | 0.13↓ | -0.01 | -7.14 | 34573 | 486 |
| BVG | -0.0270 | 3.22↑ | -0.06 | -1.83 | 6286 | 2018 |
| DV8 | -0.0264 | 0.48↓ | -0.02 | -4.00 | 7491 | 383 |
| SGF | -0.0262 | 0.32↓ | -0.02 | -5.88 | 10437 | 344 |
| KTMS | -0.0240 | 2.40↓ | -0.08 | -3.23 | 1030 | 252 |
| VL | -0.0236 | 1.05↑ | -0.02 | -1.87 | 23243 | 2416 |
| ATP30 | -0.0204 | 0.98↓ | -0.03 | -2.97 | 42528 | 4248 |
| SR | -0.0204 | 0.66↑ | -0.03 | -4.35 | 1150 | 75 |
| BIS | -0.0186 | 3.76 | -0.06 | -1.57 | 4551 | 1710 |
| DOD | -0.0180 | 3.10↑ | -0.04 | -1.27 | 5954 | 1840 |



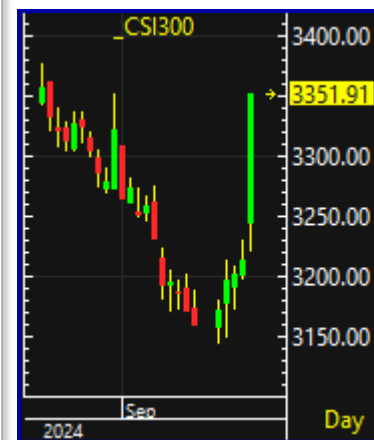
| SET | 1462.10 | +14.20 | +0.98 % | Vol | 1 | Proj. | 1462.33 | 14.43 | 1.00 % | 16:49 |
|--------|---------|-----------|---------|-------------|----------|----------|-----------|----------|----------|-------|
| GAP: | | | | | | | | | | |
| B.Vol | Bid | SET Index | Ask | O.Vol | Avg. | %Buy | 53.14 | %Sell | 46.86 | |
| | | | | | Open | Volume | 107876260 | %B-S | 6.28 | |
| | | | | | High | VolSD | 11472150 | Value | 56755935 | |
| | | | | | Low | Mktcap | 17956695 | %Mcap | 100.00 | |
| | | | | | Prev | BVPS | N/A | P/BV | 1.37 | |
| | | | | | %Swing | EPS | N/A | P/E | 18.01 | |
| %B_Vol | % | % | %O_Vol | Impact | +14.200 | DPS | N/A | Yield(%) | 3.16 | |
| SET | 1462.10 | +14.20 | +0.98 % | 56755.93 MB | Gain 274 | Lose 210 | Unch 185 | P/E | 18.01 | |

| Date | Country | Event | Period | Surv(M) | Prior |
|--------|---------|--|--------|-----------|-----------|
| 24-Sep | TH | Customs Exports YoY | Aug | 4.4% | 15.2% |
| 25-Sep | CH | 1-Yr Medium-Term Lending Facility Rate | Sep-18 | 2.3% | 2.3% |
| | US | New Home Sales MoM | Aug | -7.1% | 10.6% |
| 26-Sep | US | GDP Annualized QoQ | 2Q T | 2.9% | 3.0% |
| | US | Initial Jobless Claims | Sep-21 | -- | 219k |
| | US | Pending Home Sales MoM | Aug | -- | -5.5% |
| | TH | Mfg Production Index ISIC NSA YoY | Aug | -- | 1.8% |
| 27-Sep | CH | Industrial Profits YoY | Aug | -- | 4.1% |
| | EC | Consumer Confidence | Sep F | -- | -- |
| | US | Advance Goods Trade Balance | Aug | -\$99.00b | -\$102.7b |
| | US | U. of Mich. Sentiment | Sep F | -- | 69.0 |
| 30-Sep | JN | Retail Sales YoY | Aug | -- | 2.60% |
| | CH | Manufacturing PMI | Sep | -- | 49.1 |
| | CH | Non-manufacturing PMI | Sep | -- | 50.3 |
| | CH | Caixin China PMI Mfg | Sep | -- | 50.4 |
| | CH | Caixin China PMI Services | Sep | -- | 51.6 |
| | TH | BoT : Thai's Economic Monthly Report | Aug | | |
| 1-Oct | EC | CPI Estimate YoY | Sep | -- | 2.2% |
| | US | Construction Spending MoM | Aug | -- | -0.3% |
| | US | JOLTS Job Openings | Aug | -- | 7673k |
| | US | ISM Manufacturing | Sep | -- | 47.2 |
| 2-Oct | US | ADP Employment Change | Sep | -- | 99k |
| 3-Oct | US | Initial Jobless Claims | Sep-28 | -- | -- |
| 4-Oct | US | Change in Nonfarm Payrolls | Sep | -- | 142k |
| | US | Unemployment Rate | Sep | -- | 4.20% |
| | US | Average Hourly Earnings MoM | Sep | -- | 0.4% |

คาดดัชนีฯ กลับเข้าสู่โหมด rebound หลังจีนออกมาตรการที่มีผลบวกต่อตลาดหุ้นไปวานนี้(23)

25 Sep 24

- จากที่เรากังวลว่าตลาดหุ้นอาจขาดตัวช่วย โดยถ้าลงไปต่ำกว่า 1440 จุด จะเป็นสัญญาณขาย แต่เหมือนฟ้าประทาน คือ จีนออกมาตรการที่ surprise ตลาดหุ้นจีนเอง (วานนี้ดัชนีฯ CSI300 บวกถึง 4.1%) หุ่นหุ้นกลุ่มน้ำมัน-ปิโตรเคมีของ ไทยตามขึ้นไปด้วย คาดว่า ตลาดน่าจะมีแรงส่งต่อ ตามตลาดหุ้นจีนวันนี้(ถ้าเค้าลง เราก็คงลงด้วย)
- วานี้ ธนาคารกลางจีน(PBOC) ประกาศ 2 มาตรการใหญ่ คือ ลด RRR ลง 0.50% ตามคาด ทำให้มีเงินประมาณ \$1.42 แสนล้านเหรียญ เข้ามาในตลาดสินเชื่อ และมาตรการช่วยตลาดทุน ให้ swap program แก่กองทุน/โบรกเกอร์ และ ให้ออกใบยืมต่ำจากร.กลาง คาดจะมีเงินเข้ามาในตลาดหุ้นราว \$1.1 แสนล้านเหรียญ.... นอกจากนี้ มีการปรับลดอัตรา ดอกเบี้ยซื้อคืนพันธบัตร 7 วัน 0.2% จาก 1.7% เป็น 1.5% ปรับลดอัตราดอกเบี้ย LPR ลง 0.20-0.25%.... ตามที่ แสดงความเห็นไปวานนี้ ว่าช่วงนี้มีผลต่อหุ้นที่อิงจีน คือ กลุ่มส่งออก ขนส่งทางเรือ และ Logistics รวมไปถึงหุ้น Commodity ด้วย
- ส.อ.ท. เพยตลาดรถยนต์เดือนส.ค.67 ยอดผลิต, ยอดขาย, และส่งออกลดลงทุกด้าน โดยยอดส่งออกรถยนต์สำเร็จรูป อยู่ที่ 8.6 หมื่นคัน ลดลง 1.70% โดยเฉพาะยอดส่งออกรถกระบะลดลง 14.07% แต่มูลค่าส่งออกเพิ่มขึ้น 0.71% สถานการณ์ต่ำกว่าช่วงโควิด-19 สร้างความกังวลอย่างมาก



คาดดัชนีฯ กลับเข้าสู่โหมด rebound หลังจिनออกมาตราการที่มีผลบวกต่อตลาดหุ้นไปวานนี้(23)

25 Sep 24

- นายกช ยืนยันปรับขึ้นค่าแรงขั้นต่ำ 400 บาทภายในปี 2567 หลังประชุมบอร์ดค่าจ้างล่มหลายครั้ง ปรับขึ้นไม่ทัน 1 ต.ค. โดยนายพิพัฒน์ รมว.แรงงานกล่าว หากสัปดาห์นี้ยังไม่มีความชัดเจน จะมีการจัดประชุมอีกครั้งในวันที่ 30 ก.ย.
- นายพิชัย รมว.คลัง นัดหารือผู้ว่าแบงก์ชาติ สัปดาห์หน้า ถกกรอบเงินเฟ้อ-ค่าเงินบาทแข็งค่าเร็ว
- นายจุลพันธ์ รมช.คลัง เผยวันนี้เลื่อนประชุมบอร์ดระดับเศรษฐกิจวานนี้ (24ก.ย.) เหตุ ต้องแก้ปัญหารักษาภัยพิบัติเฉพาะหน้าก่อน นัดประชุมใหม่เร็วๆนี้ คาดหารือแจกเงินกลุ่มเปราะบางที่ไม่มีสมาร์ทโฟน
- วันนี้ (25 ก.ย.) วันแรกแจกเงิน 10,000 บาท ให้กลุ่มเปราะบาง สามารถกดเงินเงินสดใช้ได้เลย และผู้ลงทุนรายย่อยลงทุนกองทุนวายุภักษ์ ประเภท ก. สามารถตรวจสอบผลการจัดสรรช่วยลงทุนได้ที่ SETTRADE
- กรม.อนุมัติใช้งบกลาง 7,125 ลบ.มาตรการสนับสนุนรถยนต์ EV-มอเตอร์ไซค์ EV
- วันนี้ (25) จับตาประกาศตัวเลขส่งออกเดือนส.ค. คาดส่งออกไทยได้รับผลกระทบจากปัจจัยค่าเงินบาทแข็งค่าขึ้นเร็วเกินไปในช่วงที่ผ่านมา ส่งผลให้มูลค่าการส่งออกปัจจุบันอาจลดลงไปถึง 10% yoy มีผลต่อหุ้นชิ้นส่วนฯ(SAT, AH) ยางพารา(NER, STA) อิเล็กทรอนิกส์(HTECH) และหุ้นอาหารสัตว์เลี้ยง(AAI, ITC)
- Event สำคัญวันนี้ : ตัวเลขส่งออกของไทย และตัวเลขขายบ้านใหม่ของรัฐฯ



25 Sep 24

มาตรการกระตุ้นเศรษฐกิจใหม่

- จีนมีแผนลดอัตราดอกเบี้ยการกู้ยืมและเพิ่มสภาพคล่องในเศรษฐกิจ รวมถึงการบรรเทาภาระการชำระเงินจำนองของครัวเรือน
- PBOC จะลด RRR ลง 0.5% ซึ่งจะทำให้มีเงินประมาณ 1 ล้านล้านหยวน (ประมาณ 1.42 แสนล้านเหรียญฯ) สำหรับการปล่อยสินเชื่อใหม่ และอาจมีการลด RRR เพิ่มเติม 0.25-0.5% ขึ้นอยู่กับสถานการณ์สภาพคล่องในตลาดภายในปีนี้
- PBOC จะลดอัตราดอกเบี้ยซื้อคืนพันธบัตร 7 วันลง 0.2% อยู่ที่ 1.5%, ลดอัตราดอกเบี้ย MLF 0.3% และลดอัตราดอกเบี้ย LPR 0.2-0.25% (ยังไม่ระบุช่วงเวลา หรือเจาะจงประเภท โดยปัจจุบัน LPR 1 ปี อยู่ที่ 3.35% และ 5 ปี อยู่ที่ 3.85%)

มาตรการสนับสนุนตลาดอสังหาริมทรัพย์

- ลดอัตราดอกเบี้ยเฉลี่ยเฉลี่ยของสินเชื่อบ้านที่มีอยู่ลง 0.5% และลดเงินดาวน์ขั้นต่ำเหลือ 15% จาก 25% สำหรับบ้านหลังที่สอง

2 เครื่องมือช่วยกระตุ้นตลาดทุน

1. Swap program **5 แสนล้านหยวน** - ช่วยให้กองทุน ประกันภัย และโบรกเกอร์สามารถเข้าถึงเงินทุนได้ง่ายขึ้นเพื่อซื้อหุ้น
 2. ให้เงินกู้ดอกเบี้ยต่ำจากธนาคารกลางจีน (PBOC) สูงสุด **3 แสนล้านหยวน** แก่ธนาคารพาณิชย์ เพื่อช่วยสนับสนุนการซื้อหุ้นและการซื้อคืนหุ้นของหน่วยงานอื่น
- รวม 8 แสนล้านหยวน (1.13 แสนล้านเหรียญฯ)

วานนี้ ธนาคารกลางจีน(PBOC) ประกาศ 2 มาตรการใหญ่ คือ ลด RRR ลง 0.50% ตามคาด ทำให้มีเงินประมาณ \$1.42 แสนล้านเหรียญ เข้ามาในตลาดสินเชื่อ และมาตรการช่วยตลาดทุน ให้ swap program แก่กองทุน/โบรกเกอร์ และให้กู้ดอกเบี้ยต่ำจากธ.กลาง คาดจะมีเงินเข้ามาในตลาดหุ้นราว \$1.1 แสนล้านเหรียญ.... นอกจากนี้ มีการปรับลดอัตราดอกเบี้ยซื้อคืนพันธบัตร 7 วัน 0.2% จาก 1.7% เป็น 1.5% ปรับลดอัตราดอกเบี้ย LPR ลง 0.20-0.25%.... ตามที่แสดงความคิดเห็นไปวานนี้ ว่าข่าวนี้มีผลต่อหุ้นที่อิงจีน คือ กลุ่มส่งออก ขนส่งทางเรือ และ Logistics รวมไปถึงหุ้น Commodity ด้วย

China Has Seen Policy-Driven Gains Fizzle in 2024

■ Shanghai Shenzhen CSI 300 Index



หากไม่มีมาตรการที่กล้าหาญยิ่งขึ้นในด้านอื่นๆ เช่น การลงทุนของรัฐบาลและการสนับสนุนด้านอสังหาริมทรัพย์เพิ่มเติม ผลกระทบจากมาตรการทางการเงินอาจต้องใช้เวลานานพอสมควรในการรับแรงกระตุ้นที่ยั่งยืน มีเหตุผลมากมายที่ต้องระมัดระวังในเรื่องนี้ เนื่องจากรัฐบาลท้องถิ่นดำเนินการใช้จ่ายตามงบประมาณล่าช้าในปีนี้ และสภาพคล่องที่เพิ่มขึ้นและการระงับที่ลดลงอาจไม่ช่วยทำให้ตลาดที่อยู่อาศัยซึ่งกำลังประสบปัญหาความเชื่อมั่นต่ำและอุปทานล้นตลาดมากนัก ความพยายามรื้อฟื้นในนโยบายต่างๆ เท่านั้นที่จะทำให้การเติบโตอยู่ในระดับที่สูงขึ้น ปฏิริยาของตลาด

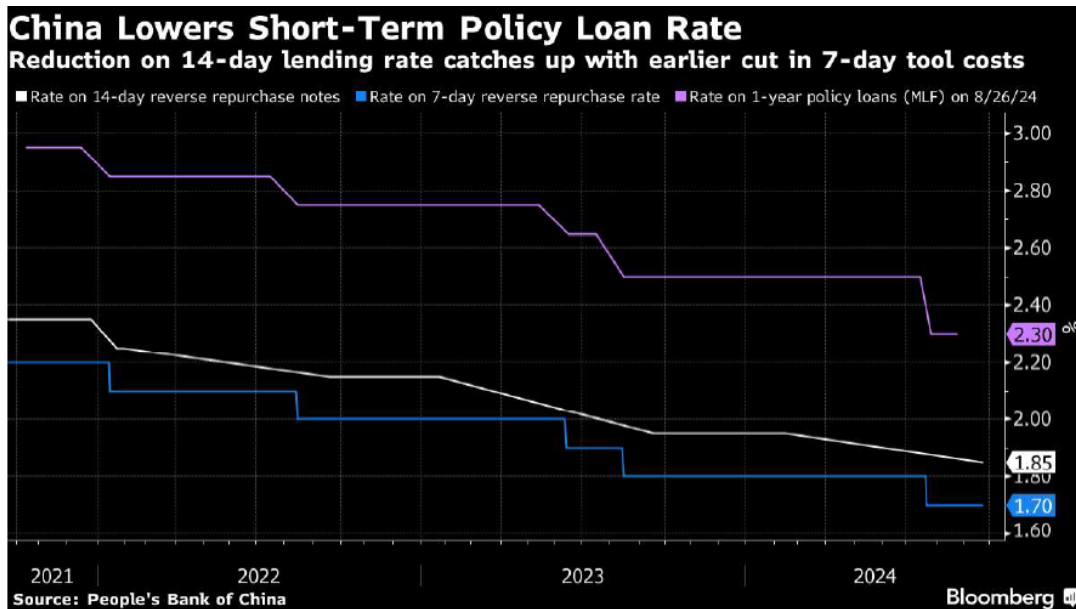
Source: Bloomberg

Bloomberg

24 Sep 24

จีนประกาศแผนจัดการประชุมแถลงข่าวพิเศษเกี่ยวกับเศรษฐกิจ (24 ก.ย.) โดยผู้กำกับนโยบายการเงินระดับสูงถึง 3 ท่าน ซึ่งเป็นการเคลื่อนไหวที่เกิดขึ้นพร้อมกับการตัดสินใจลดอัตราดอกเบี้ยระยะสั้น ทำให้เกิดการคาดการณ์ว่ารัฐบาลจีนกำลังเตรียมพร้อมที่จะเร่งมาตรการกระตุ้นเศรษฐกิจให้กลับมาเติบโตอีกครั้ง

ตอกย้ำว่า PBOC จะปรับลดอัตราดอกเบี้ยเพิ่มเติม หลังจาก Fed เริ่มปรับลดอัตราดอกเบี้ยในสัปดาห์ที่ผ่านมา ทำให้แรงกดดันต่อจีนในการรักษาค่าเงินหยวนลดลง ทำให้เกิดความกังวลว่ารัฐบาลของประธานาธิบดีสี จิ้นผิง อาจไม่สามารถบรรลุเป้า GDP 5% ได้หากไม่มีมาตรการกระตุ้นเศรษฐกิจเพิ่มเติม



เมื่อวันที่ 24 กันยายน 2024 จีนได้ประกาศมาตรการกระตุ้นเศรษฐกิจที่ครอบคลุมซึ่งมุ่งเป้าไปที่การฟื้นฟูเศรษฐกิจที่เผชิญกับแรงกดดันด้านภาวะเงินฝืดและมีความเสี่ยงที่จะพลาดเป้าหมายการเติบโตในปีนี้ มาตรการดังกล่าวซึ่งมีขอบเขตกว้างกว่าที่คาดไว้ ถือเป็นความพยายามครั้งล่าสุดของรัฐบาลจีนในการฟื้นความเชื่อมั่นในเศรษฐกิจที่ใหญ่เป็นอันดับสองของโลก หลังจากที่ข้อมูลเศรษฐกิจที่น่าผิดหวังในช่วงไม่กี่เดือนที่ผ่านมา

ส่วนประกอบสำคัญของมาตรการกระตุ้นเศรษฐกิจ:

การกระตุ้นทางการเงิน

การปรับลดอัตราส่วนเงินสำรองที่ต้องชำระ (RRR): ธนาคารประชาชนจีน (PBOC) ประกาศปรับลดอัตราส่วนเงินสำรองที่ต้องชำระ (RRR) ลง 0.5 เปอร์เซ็นต์ ซึ่งหมายถึงจำนวนเงินสดที่ธนาคารต้องถือไว้เป็นเงินสำรอง การดำเนินการครั้งนี้จะช่วยให้มีสภาพคล่องมากขึ้นสำหรับการให้สินเชื่อและกระตุ้นกิจกรรมทางเศรษฐกิจ

การปรับลดอัตราดอกเบี้ยอ้างอิง: ธนาคารกลางยังปรับลดอัตราดอกเบี้ยอ้างอิงเพื่อลดต้นทุนการกู้ยืมและกระตุ้นการลงทุน

การสนับสนุนตลาดอสังหาริมทรัพย์

การผ่อนปรนการชำระคืนเงินกู้: รัฐบาลได้แนะนำมาตรการเพื่อผ่อนปรนการชำระคืนเงินกู้สำหรับครัวเรือน โดยมุ่งเป้าไปที่การสนับสนุนตลาดอสังหาริมทรัพย์ที่กำลังดิ้นรนและเพิ่มความมั่นใจของผู้บริโภค มาตรการสนับสนุนอื่นๆ: มาตรการดังกล่าวยังรวมถึงมาตรการอื่นๆ เพื่อสนับสนุนตลาดอสังหาริมทรัพย์ แม้ว่าจะยังไม่มีรายการรายละเอียดที่ชัดเจนอย่างกว้างขวาง

การสนับสนุนเพิ่มเติม:

การสนับสนุนตลาดหุ้น: ธนาคารประชาชนแห่งประเทศจีน (PBOC) ให้คำมั่นที่จะใช้เครื่องมือทางการเงินและนโยบายการเงินต่างๆ เพื่อสนับสนุนตลาดหุ้น รวมถึงการใช้เครื่องมือปล่อยกู้ซ้ำเพื่อชี้แนะให้ธนาคารต่างๆ สนับสนุนการซื้อหุ้นคืนของบริษัทจดทะเบียน

ผลกระทบโดยรวม:

มาตรการกระตุ้นเศรษฐกิจได้รับการตอบรับในเชิงบวกจากตลาด โดยหุ้นจีนและฮ่องกงพุ่งสูงขึ้นหลังจากมีการประกาศ อย่างไรก็ตาม นักวิเคราะห์หวั่นไหวถึงข้อสังเกตว่าไม่มีนโยบายที่มุ่งสนับสนุนกิจกรรมทางเศรษฐกิจจริงโดยตรง ซึ่งอาจจำกัดประสิทธิภาพของมาตรการดังกล่าวในระยะยาว

มาตรการกระตุ้นเศรษฐกิจเน้นย้ำถึงความมุ่งมั่นของรัฐบาลจีนในการฟื้นฟูเศรษฐกิจและบรรลุเป้าหมายการเติบโต ประสิทธิภาพของมาตรการดังกล่าวจะขึ้นอยู่กับว่ามาตรการดังกล่าวจะแปลงเป็นการลงทุน การบริโภค และกิจกรรมทางเศรษฐกิจโดยรวมที่เพิ่มขึ้นได้ดีเพียงใดในอีกไม่กี่เดือนข้างหน้า

DOLLAR INDEX & THAI BAHT

THB Currency - Last Price (R1) 32.575 | High on 10/14/22 38.334 | Average 33.216 | Low on 12/31/19 29.705 | DXY Currency - Last Price (R2) 100.249 | High on 09/27/22 114.106 | Average 99.301 | Low on 01/05/21 89.436





SET Index & Yields on Thai 10-year notes



Source: Bloomberg

TBDC10Y Index (Thai Bond Dealing Centre 10 Year Index) Thai bond yield Daily 02DEC2022-30SEP2024

Copyright© 2024 Bloomberg Finance L.P.

25-Sep-2024 07:15:19

วิเคราะห์ Fed

Fed's Goolsbee Sees 'Many More' Rate Cuts Over the Next Year (1)

Chicago Fed chief warns labor market could deteriorate quickly
Rates need to fall 'significantly' to keep US economy steady

By Catarina Saraiva and Miranda Davis

(Bloomberg) -- Federal Reserve Bank of Chicago President Austan Goolsbee said interest rates need to be lowered "significantly" to protect the US labor market and support the US economy.

"As we've gained confidence that we are on the path back to 2%, it's appropriate to increase our focus on the other side of the Fed's mandate – to think about risks to employment," Goolsbee outlined in talking points for a moderated Q&A event in Chicago Monday. "That likely means many more rate cuts over the next year."

Goolsbee cautioned that when labor markets deteriorate, they do so more quickly than central bankers can deliver relief through rate cuts.

"It's just not realistic to wait until problems show up," he said. "If we want a soft landing, we can't be behind the curve."

Goolsbee said he supported the Fed's decision last week to lower rates by a half percentage point, a message Minneapolis Fed President Neel Kashkari and Atlanta's Raphael Bostic echoed in separate comments Monday.

Goolsbee, Atlanta Fed President Raphael Bostic and Minneapolis' Neel Kashkari all said Monday they supported the decision taken by Fed officials last week to lower their benchmark rate by a half percentage point to a range of 4.75% to 5%.

In projections also released last week, the mean estimate of the longer-run neutral rate from Fed officials was 2.9%.

The projections also show a wide range of views among officials on where rates should be at the end of 2025.

Fed About to Get Validation for Its Jumbo Rate Cut: Eco Week

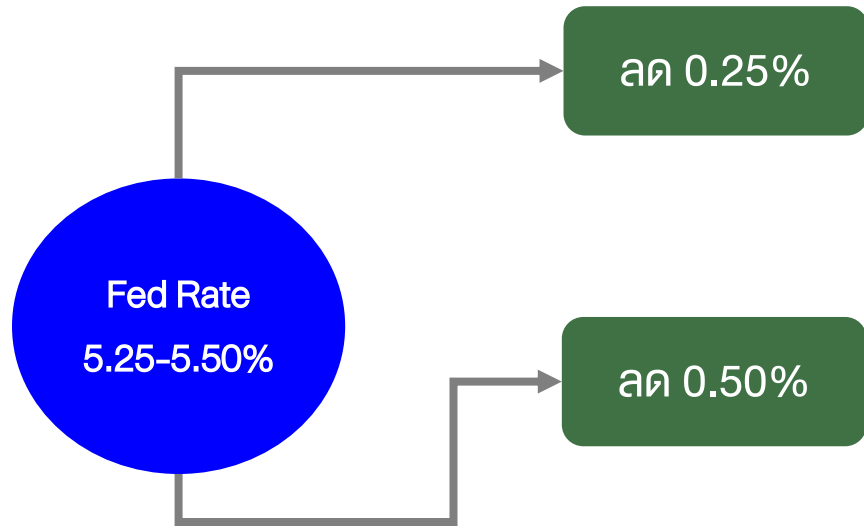
Switzerland, Sweden seen cutting rates, Australia to hold
OECD is set to publish new economic forecasts on Wednesday

By Vince Golle and Craig Stirling

(Bloomberg) -- The Federal Reserve's preferred price metric and a snapshot of consumer demand are seen corroborating both the central bank's aggressive interest-rate cut and Chair Jerome Powell's view that the economy remains strong.

Economists see the personal consumption expenditures price index rising just 0.1% in August for the second time in three months. The inflation gauge probably climbed 2.3% from a year earlier, the smallest annual gain since early 2021 and a shade higher than the central bank's 2% goal.

The slowdown in inflation from a year ago reflects falling energy and weaker food prices, along with moderating core costs. The PCE price gauge excluding food and fuel probably rose 0.2% for a third month, economists expect government data to show Friday.



➔ คาดตลาดเอเชียวันพรุ่งนี้จะปรับตัวลง หาก Fed แสดงความกังวลต่อทิศทางเศรษฐกิจในทางกังวลมาก หุ่นอาจตกได้

➔ แต่ถ้าไม่กังวลหรือไม่พูดถึง(ในทางลบ) ตลาดจะดี ตลาดไทย ก็น่าจะดีตามไปด้วย

ผลประชุม FOMC ที่จะออกมานี้ คาดว่าจะลด 0.25-0.50% ถ้าลด 0.25% คาดตลาดเอเชียวันพรุ่งนี้จะปรับตัวลง แต่หากลด 0.50% ต้องไปดูว่า Fed แสดงความกังวลต่อทิศทางเศรษฐกิจหรือไม่ ถ้ากังวลมาก หุ่นอาจตกได้ แต่ถ้าไม่กังวลหรือไม่พูดถึง(ในทางลบ) ตลาดจะดี ตลาดไทย ก็น่าจะดีตามไปด้วย

จับประเด็น Fed ลดดอกเบี้ย เรายังคงคำแนะนำเดิม หุ่นที่จะได้ประโยชน์ จากการลดดอกเบี้ย คือ MTC ส่วนอสังหาริมทรัพย์ ราคาตัวหลักๆ ขึ้นมาแรง ถ้าจะเก็บ แนะนำเป็น SPALI ขณะที่กองทุน REITs+Prop Fund ราคาหุ้นขึ้นมาเยอะ (บางตัวเกิน NAV) น่าขายออกมากกว่า..... หุ่นธนาคาร แม้จะถูกกระทบจากการลดดอกเบี้ย แต่ยังสามารถบวกจากเศรษฐกิจ+เงินปันผล ควรหาจังหวะเก็บ SCB, KTB ไว้บ้าง

ผลประชุม FOMC

- ลดดอกเบี้ย 0.50%
- Dot Plot ส่งสัญญาณลดดอกเบี้ยปีนี้อีก 0.50%
- การแถลงของ Fed สำคัญไม่น้อยไปกว่าดอกเบี้ยว่าลดเท่าไร คือออกมาเป็นบวกด้วย จากคำพูดที่ว่า “Fed ไม่เห็นสัญญาณใด ๆ ในขณะนี้ที่บ่งชี้ว่าเศรษฐกิจมีแนวโน้มที่จะเข้าสู่ภาวะถดถอยหรือชะลอตัวลงอย่างมีนัยสำคัญ”

คาดตลาดเอเชีย จะปรับตัวสูงขึ้น
ตลาดหุ้นไทยวันนี้ น่าจะดีตามไปด้วย

Sept. 18

July 31

Recent indicators suggest that economic activity has continued to expand at a solid pace. Job gains have slowed, and the unemployment rate has moved up but remains low. Inflation has made further progress toward the Committee's 2 percent objective but remains somewhat elevated.

The Committee seeks to achieve maximum employment and inflation at the rate of 2 percent over the longer run. The Committee has gained greater confidence that inflation is moving sustainably toward 2 percent, and judges that the risks to achieving its employment and inflation goals are roughly in balance. The economic outlook is uncertain, and the Committee is attentive to the risks to both sides of its dual mandate.

In light of the progress on inflation and the balance of risks, the Committee decided to lower the target range for the federal funds rate by 1/2 percentage point to 4-3/4 to 5 percent. In considering additional adjustments to the target range for the federal funds rate, the Committee will carefully assess incoming data, the evolving outlook, and the balance of risks. The Committee will continue reducing its holdings of Treasury securities and agency debt and agency mortgage-backed securities. The Committee is strongly committed to supporting maximum employment and returning inflation to its 2 percent objective.

In assessing the appropriate stance of monetary policy, the Committee will continue to monitor the implications of incoming information for the economic outlook. The Committee would be prepared to adjust the stance of monetary policy as appropriate if risks emerge that could impede the attainment of the Committee's goals. The Committee's assessments will take into account a wide range of information, including readings on labor market conditions, inflation pressures and inflation expectations, and financial and international developments.

Voting for the monetary policy action were Jerome H. Powell, Chair; John C. Williams, Vice Chair; Thomas I. Barkin; Michael S. Barr; Raphael W. Bostic; Lisa D. Cook; Mary C. Daly; Beth M. Hammack; Philip N. Jefferson; Adriana D. Kugler; and Christopher J. Waller. Voting against this action was Michelle W. Bowman, who preferred to lower the target range for the federal funds rate by 1/4 percentage point at this meeting.

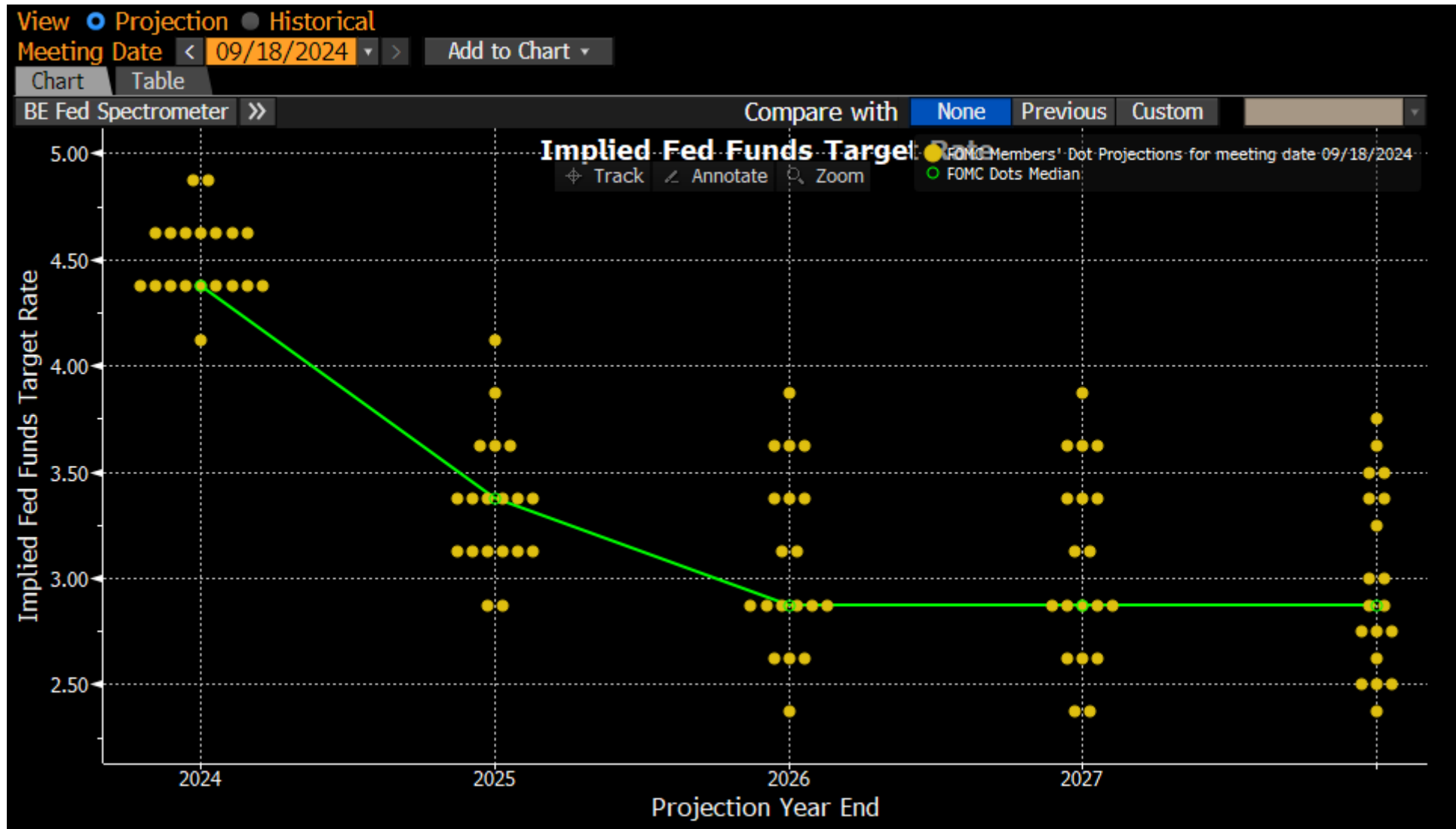
Recent indicators suggest that economic activity has continued to expand at a solid pace. Job gains have moderated, and the unemployment rate has moved up but remains low. Inflation has eased over the past year but remains somewhat elevated. In recent months, there has been some further progress toward the Committee's 2 percent inflation objective.

The Committee seeks to achieve maximum employment and inflation at the rate of 2 percent over the longer run. The Committee judges that the risks to achieving its employment and inflation goals continue to move into better balance. The economic outlook is uncertain, and the Committee is attentive to the risks to both sides of its dual mandate.

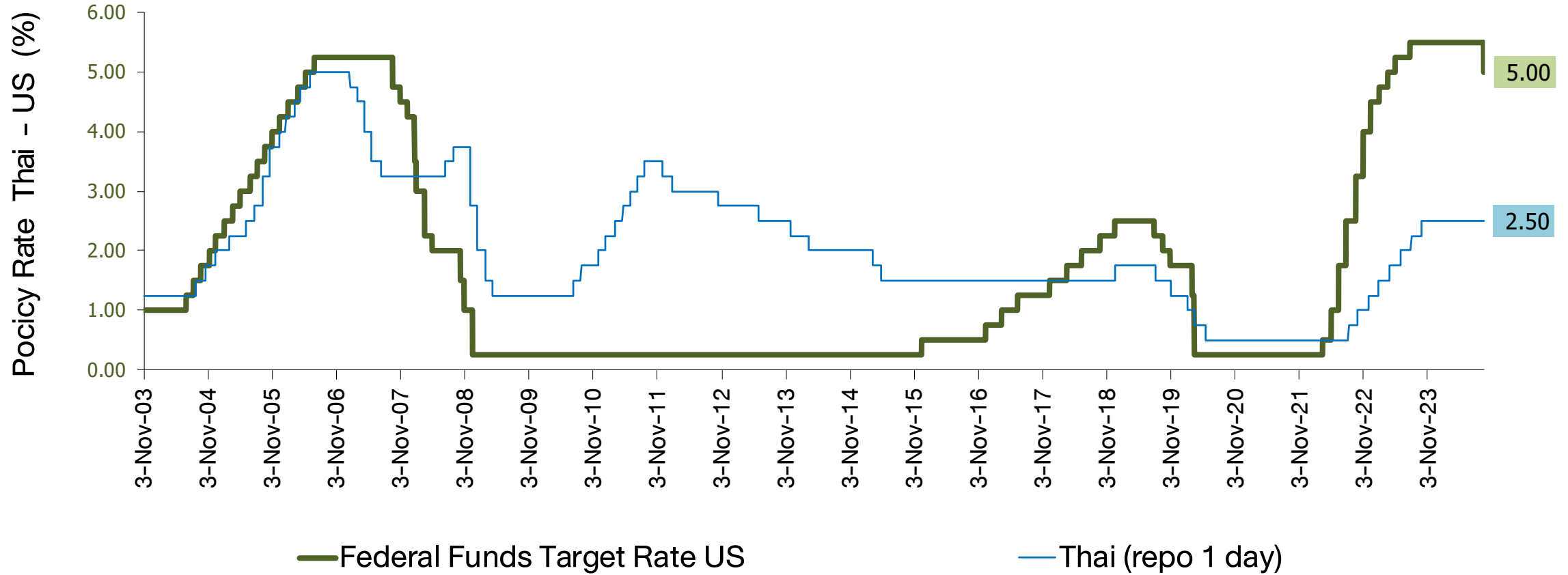
In support of its goals, the Committee decided to maintain the target range for the federal funds rate at 5-1/4 to 5-1/2 percent. In considering any adjustments to the target range for the federal funds rate, the Committee will carefully assess incoming data, the evolving outlook, and the balance of risks. The Committee does not expect it will be appropriate to reduce the target range until it has gained greater confidence that inflation is moving sustainably toward 2 percent. In addition, the Committee will continue reducing its holdings of Treasury securities and agency debt and agency mortgage-backed securities. The Committee is strongly committed to returning inflation to its 2 percent objective.

In assessing the appropriate stance of monetary policy, the Committee will continue to monitor the implications of incoming information for the economic outlook. The Committee would be prepared to adjust the stance of monetary policy as appropriate if risks emerge that could impede the attainment of the Committee's goals. The Committee's assessments will take into account a wide range of information, including readings on labor market conditions, inflation pressures and inflation expectations, and financial and international developments.

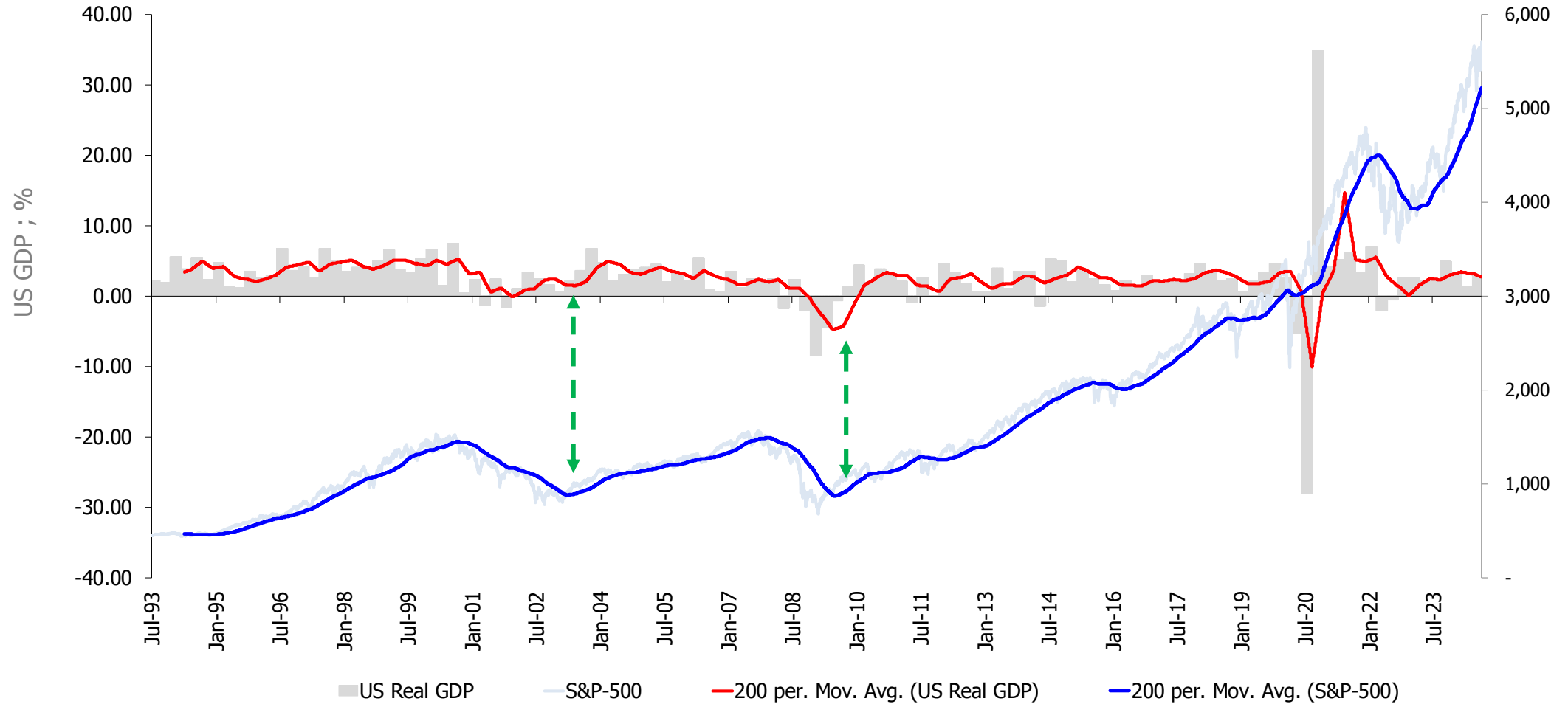
Voting for the monetary policy action were Jerome H. Powell, Chair; John C. Williams, Vice Chair; Thomas I. Barkin; Michael S. Barr; Raphael W. Bostic; Michelle W. Bowman; Lisa D. Cook; Mary C. Daly; Austan D. Goolsbee; Philip N. Jefferson; Adriana D. Kugler; and Christopher J. Waller. Austan D. Goolsbee voted as an alternate member at this meeting.

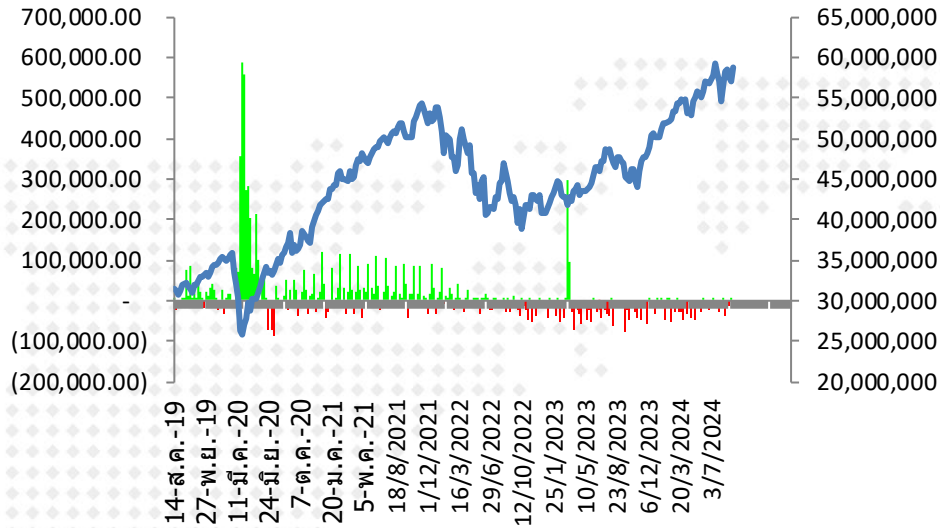


Federal Funds Rate & Thai Rate



US Real GDP and S&P-500

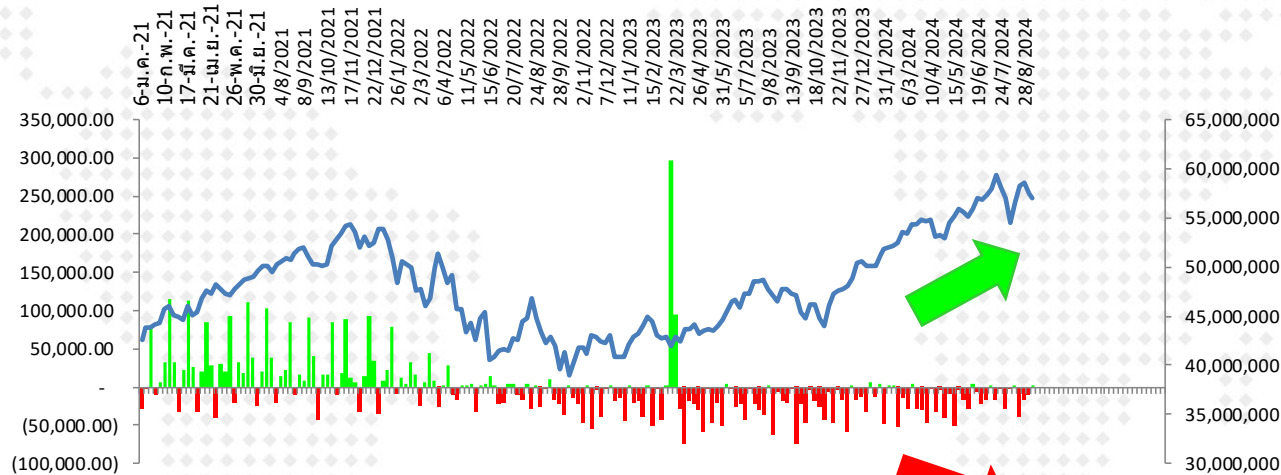




ตัวเลขการซื้อขายพันธบัตร
Fed (QE) รายสัปดาห์

■ FED Reserve Balance Wednesday Close

— Bloomberg United States Exchange Market Capitalization USD

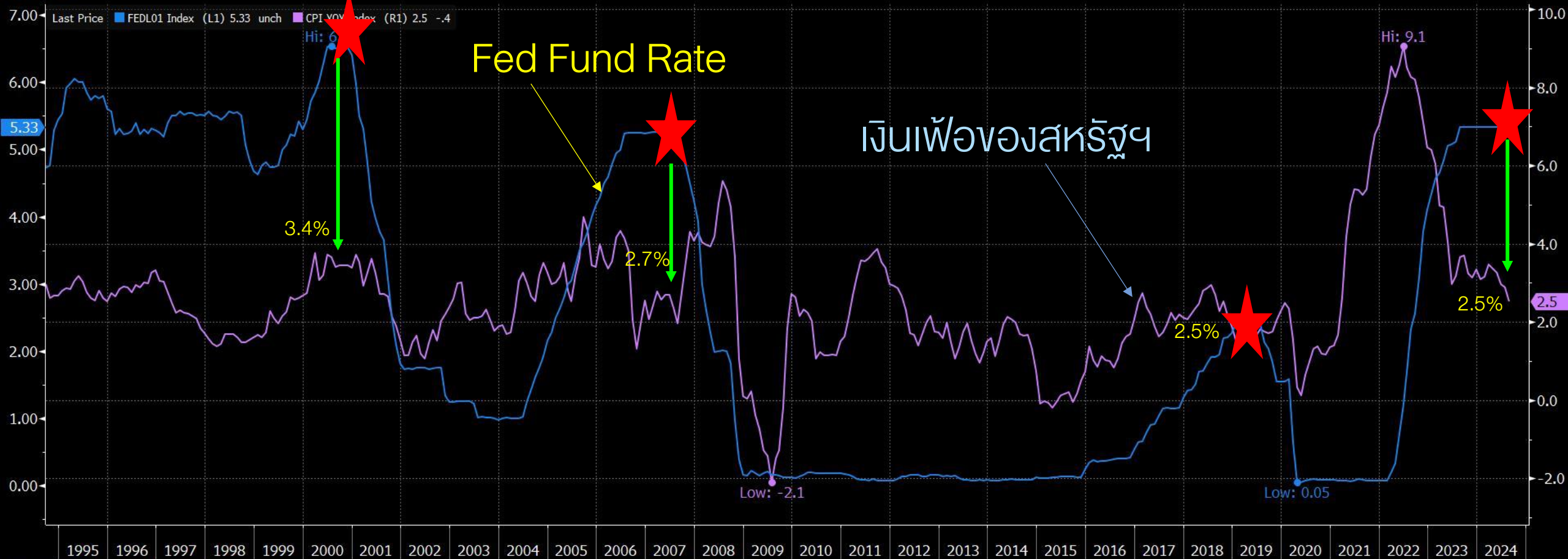


■ FED Reserve Balance Wednesday Close

— Bloomberg United States Exchange Market Capitalization USD

| | | |
|-------------|-----------|-------------|
| (27,338.00) | 20/3/2024 | 7,478,100.0 |
| (29,610.00) | 27/3/2024 | 7,448,490.0 |
| (45,575.00) | 3/4/2024 | 7,402,915.0 |
| (735.00) | 10/4/2024 | 7,402,180.0 |
| (32,502.00) | 17/4/2024 | 7,369,678.0 |
| (3,086.00) | 24/4/2024 | 7,366,592.0 |
| (40,314.00) | 1/5/2024 | 7,326,278.0 |
| (8,745.00) | 8/5/2024 | 7,317,533.0 |
| (49,357.00) | 15/5/2024 | 7,268,176.0 |
| (4,596.00) | 22/5/2024 | 7,263,580.0 |
| (15,409.00) | 29/5/2024 | 7,248,171.0 |
| (28,914.00) | 5/6/2024 | 7,219,257.0 |
| 3,739.00 | 12/6/2024 | 7,222,996.0 |
| (6,166.00) | 19/6/2024 | 7,216,830.0 |
| (21,390.00) | 26/6/2024 | 7,195,440.0 |
| (15,122.00) | 3/7/2024 | 7,180,318.0 |
| 3,027.00 | 10/7/2024 | 7,183,345.0 |
| (16,172.00) | 17/7/2024 | 7,167,173.0 |
| (2,806.00) | 24/7/2024 | 7,164,367.0 |
| (27,942.00) | 31/7/2024 | 7,136,425.0 |
| (2,661.00) | 7/8/2024 | 7,133,764.0 |
| 2,264.00 | 14/8/2024 | 7,136,028.0 |
| (37,948.00) | 21/8/2024 | 7,098,080.0 |
| (16,967.00) | 28/8/2024 | 7,081,113.0 |
| (10,948.00) | 4/9/2024 | 7,070,165.0 |
| 2,934.00 | 11/9/2024 | 7,073,099.0 |
| (6,040.00) | 18/9/2024 | 7,067,059.0 |

US CPI-Fed Fund Rate 1994 - Present



Source: DAOL Strategy (Research)

FEDL01 Index (US Federal Funds Effective Rate (continuous series)) US CPI-Fed Fund Rate Monthly 26SEP1994-18SEP2024

Copyright© 2024 Bloomberg Finance L.P.

18-Sep-2024 15:31:59



Christopher Waller, Fed governor

Sept. 6

Important for Fed to begin cutting interest rates this month amid rising risks of further weakening in the labor market.



John Williams, president New York Fed (FOMC voter)

Sept. 6

“With the economy now in equipoise and inflation on a path to 2%, it is now appropriate to dial down the degree of restrictiveness in the stance of policy by reducing the target range for the federal funds rate.”



Mary Daly, president San Francisco Fed (FOMC voter)

Sept. 4

Fed needs to cut interest rates to keep labor market healthy; it’s now down to incoming economic data to determine by how much.



Raphael Bostic, president Atlanta Fed (FOMC voter)

Aug. 29

Inflation has come down substantially from its 2022 peak, but levels seen in recent readings are “still far” from Fed’s 2% goal.

เว้นไว้โดยตั้งใจ

เปรียบเทียบ ค่าแรงขั้นต่ำ

STN INFO GRAPHIC

อาเซียน



4 ประเทศยอดฮิตแรงงานไทย



ที่มา : สถานเศรษฐกิจ รวบรวม (ข้อมูลค่าเงิน ณ วันที่ 13 พ.ค. 67)

DAOL SEC

24 Sep 24



เลื่อนอีก

เนื่องจากตัวเกณฑ์การปท. คนบวกระ ต้องรอผู้แทนคนใหม่ คาดว่าการปรับขึ้นค่าแรงขั้นต่ำ 400 บาทอาจไม่ทันวันที่ 1 ต.ค. และอาจล่าช้าไป 1-2 สัปดาห์.

20 ก.ย. การประชุมบอร์ดค่าจ้างล้ม ไม่ครบองค์ประชุม 2 ใน 3 มีผู้เข้าร่วมประชุมไม่ถึง 10 คนตามกำหนด การปรับขึ้นค่าจ้างอาจ delay ออกไปก็ไม่ได้ เพราะรัฐบาลอาจต้องฟังเสียงผู้ประกอบการ อย่างไรก็ตาม การปรับขึ้นค่าแรงครั้งนี้ เป็นบางธุรกิจ คาดไม่กระทบต่อหุ้นในตลาดมากนัก นัดประชุมครั้งหน้า 24 ก.ย.

การประชุมบอร์ดค่าจ้างลุ่ม 16 ก.ย.



https://www.matichon.co.th/local/quality-life/news_4794496

ข่าว ประชุมบอร์ดค่าจ้างลุ่ม หลัง 5 ก. ฝ่ายนายจ้างเบียด
 ปลัดแรงงานนัดใหม่ 20 ก.ย. หูไม่มาจะใช้อีโคโนมิคประชุม 2 ใน 3
 โหวตลงมติ ข่าวนี้ อาจมีผลให้การปรับขึ้นค่าจ้าง delay
 ออกไปก็เป็นได้ เพราะรัฐบาลอาจต้องฟังเสียงผู้ประกอบการ
 อย่างไรก็ตาม การปรับขึ้นค่าแรงครั้งนี้ เป็นบางธุรกิจ คาดไม่
 กระทบต่อหุ้นในตลาดมากนัก

ปรับอัตราค่าแรงขั้นต่ำ ครั้งที่สองของปี 2567



<https://www.thaipbs.or.th/now/content/1112>

การประชุมบอร์ดค่าจ้างลุ่ม 16 ก.ย.



https://www.matichon.co.th/local/quality-life/news_4794496

ข่าว ประชุมบอร์ดค่าจ้างลุ่ม หลัง 5 กก.ฝ่ายนายจ้างเบียด
ปลดแรงงานนิตใหม่ 20 ก.ย. หูไม่มาจะใช้องค์ประชุม 2 ใน 3
โหวตลงมติ ข่าวนี้ อาจมีผลให้การปรับขึ้นค่าจ้าง delay
ออกไปก็เป็นได้ เพราะรัฐบาลอาจต้องฟังเสียงผู้ประกอบการ
อย่างไรก็ตาม การปรับขึ้นค่าแรงครั้งนี้ เป็นบางธุรกิจ คาดไม่
กระทบต่อหุ้นในตลาดมากนัก

- อาจจะปรับขึ้นถึง 400 บาทหรือไม่ถึง 400 บาทก็ได้ โดยมีจังหวัดที่
เสนอปรับค่าจ้างเกินเกณฑ์ 400 บาท เช่น จ.สมุทรปราการ เสนอขึ้น
ค่าจ้าง 410 บาท
- 9 กันยายนที่ผ่านมา คณะอนุกรรมการวิชาการและกลั่นกรอง
ประชุมพิจารณาตัวเลขการปรับขึ้นค่าจ้างขั้นต่ำ ครั้งที่ 3 ของปี
2567 เป็นการพิจารณาจากตัวเลขที่แต่ละจังหวัดนำเสนอมา
ปรากฏว่ามีถึง 22 จังหวัด ที่ไม่ประสงค์ปรับขึ้นค่าจ้างขั้นต่ำ ได้แก่
กาญจนบุรี ประจวบคีรีขันธ์ เพชรบุรี พัทลุง กระบี่ พังงา นราธิวาส
ปัตตานี หนองคาย หนองบัวลำภู อุดรธานี มุกดาหาร กาฬสินธุ์
ร้อยเอ็ด ศรีสะเกษ แม่ฮ่องสอน น่าน นครสวรรค์ นนทบุรี ชัยภูมิ
บุรีรัมย์ และลำปาง
- โดยปกติแล้วการประชุมบอร์ดค่าจ้าง จะมีกำหนดการที่สืบเนื่องกัน
มานานแล้ว คือประชุมประจำเดือนในวันพุธที่ 2 ของเดือนนั้นๆ

<https://www.thaipost.net/news-comment/112>

Virtual Bank

มีผู้ยื่นคำขอประกอบธุรกิจ Virtual Bank 5 ราย มายัง สปท.

วันที่ 19 กันยายน 2567



Virtual Bank: 4 ทุนใหญ่ ยื่นขออนุมัติจัดตั้ง

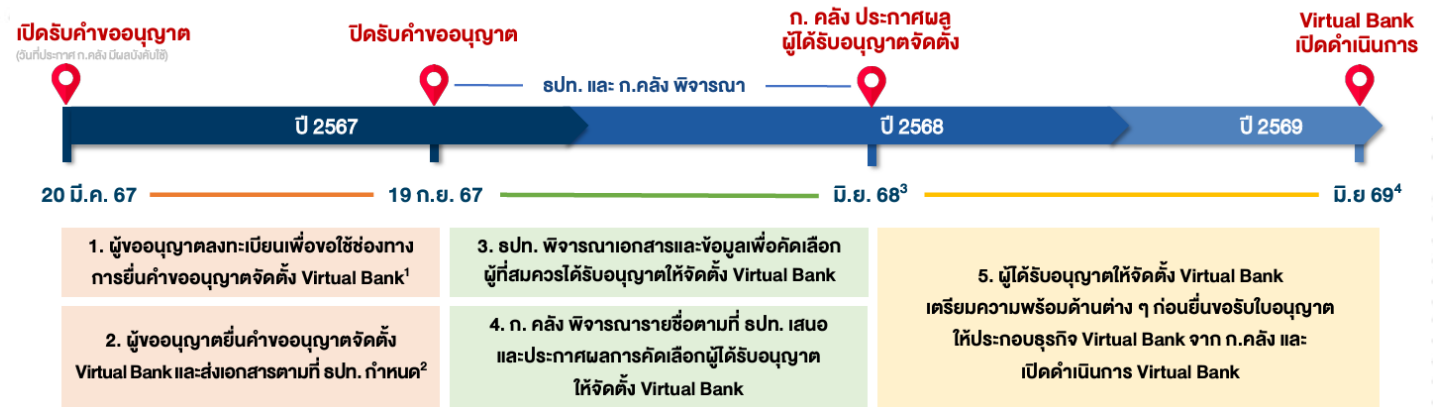
เข้าสู่ช่วงสัปดาห์สุดท้ายของการยื่นใบสมัครจัดตั้งธนาคารพาณิชย์ไร้สาขา (Virtual Bank) เพื่อขอใบอนุญาต (License) ในการจัดตั้ง โดยธนาคารแห่งประเทศไทย (สปท.) ได้เปิดรับสมัครมาตั้งแต่วันที่ 20 มีนาคม 2567 และในวันที่ 19 กันยายน 2567 จะเป็นวันสุดท้ายของการยื่นใบสมัคร

ซึ่งหลังจากนั้น สปท. และกระทรวงการคลังจะพิจารณาคัดเลือก และ จะประกาศรายชื่อผู้ที่ได้รับคัดเลือกในเดือนมิถุนายน 2568 อย่างไรก็ตาม ระยะเวลาอาจมีการเปลี่ยนแปลงตามความเหมาะสม หากมีผู้ที่สนใจยื่นขอหลายราย ซึ่งรอบนี้ สปท. จะให้ใบอนุญาตเพียง 3 รายก่อน ทั้งนี้ ผู้ที่ได้รับคัดเลือกจะมีระยะเวลาเตรียมตัว 1 ปี และจะเปิดให้บริการ Virtual Bank ได้ภายในเดือนมิถุนายน 2569

19 ก.ย. วันสุดท้าย สปท. เปิดให้ยื่นขออนุมัติจัดตั้ง Virtual Bank



Timeline ของประกอบธุรกิจ Virtual Bank (โดย สปท.)



สปท. จะจัดประชุมชี้แจงให้แก่ผู้ที่ยื่นคำขออนุญาตใน วันที่ 19 มีนาคม 2567 โดยสามารถศึกษารายละเอียดที่เว็บไซต์ สปท.

Virtual Bank: 4 ทุนใหญ่ ยื่นขออนุมัติจัดตั้ง

19 ก.ย. วันสุดท้าย สปท. เปิดให้ยื่นขออนุมัติจัดตั้ง Virtual Bank

(Green Line)

สิ่งที่อยากเห็น

- บริการทางการเงินที่ตอบโจทย์ลูกค้า โดยเฉพาะรายย่อยและ SMEs
- ลูกค้ามีประสบการณ์ที่ดีจากการใช้บริการทางการเงินดิจิทัล
- การแข่งขันที่เหมาะสม ทั้งในเชิงคุณภาพและราคา

(Red Line)

สิ่งที่ไม่อยากเห็น

- การทำธุรกิจแบบไม่ยั่งยืน ส่งผลกระทบต่อฐานะ/ความมั่นคง
- การแข่งขันที่ไม่เหมาะสม ส่งผลกระทบต่อเสถียรภาพระบบการเงิน
- การเอื้อประโยชน์แก่ผู้เกี่ยวข้อง และใช้อำนาจตลาดอย่างไม่เหมาะสม

01.

02.

03.

04.

คุณลักษณะสำคัญ 7 ด้าน

1. ความสามารถในการดำเนินธุรกิจได้ตาม Green Line โดยไม่เกิด Red Line
2. การเข้าถึง บริหารจัดการ และใช้ประโยชน์จากข้อมูลที่หลากหลาย
3. ความสามารถในการประกอบธุรกิจที่ใช้เทคโนโลยีและให้บริการผ่านช่องทางดิจิทัล
4. การใช้เทคโนโลยีที่ยืดหยุ่น มั่นคง ปลอดภัย และให้บริการได้ต่อเนื่อง
5. ความรู้ความสามารถและธรรมาภิบาลของผู้ขออนุญาตและผู้ดำรงตำแหน่งสำคัญ
6. ความสามารถในการบริหารความเสี่ยงธุรกิจการเงิน และ Risk Culture ที่ดี
7. ฐานะและการสนับสนุนทางการเงินของผู้ถือหุ้น

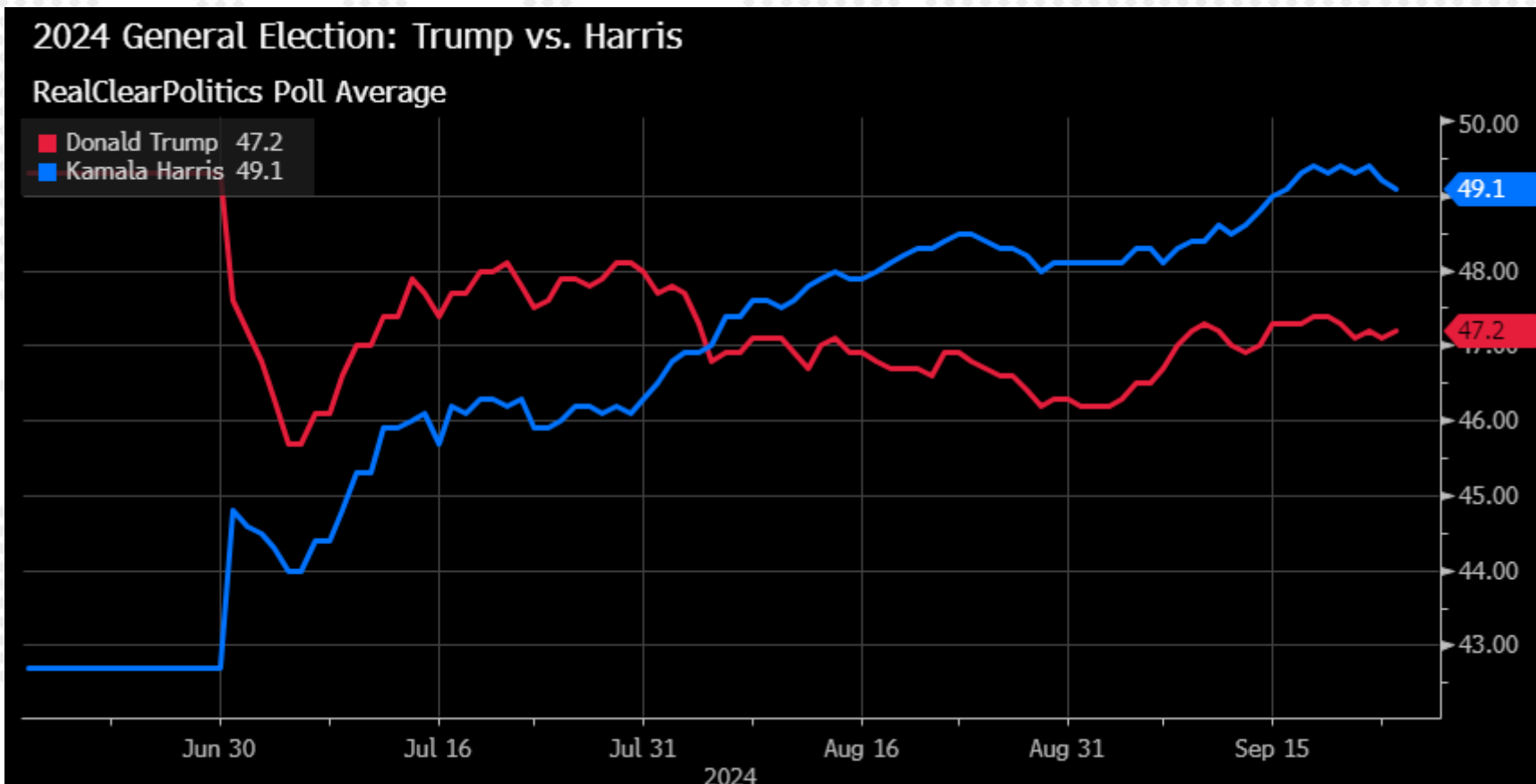
Timeline ของประกอบธุรกิจ Virtual Bank (โดย สปท.)



- | | | |
|---|---|---|
| <p>1. ผู้ขออนุญาตลงทะเบียนเพื่อขอใช้ช่องทางการยื่นคำขออนุญาตจัดตั้ง Virtual Bank¹</p> | <p>3. สปท. พิจารณาเอกสารและข้อมูลเพื่อคัดเลือกผู้สมควรได้รับอนุญาตให้จัดตั้ง Virtual Bank</p> | <p>5. ผู้ได้รับอนุญาตให้จัดตั้ง Virtual Bank เตรียมความพร้อมด้านต่าง ๆ ก่อนยื่นขอรับใบอนุญาตให้ประกอบธุรกิจ Virtual Bank จาก ก.คลัง และเปิดดำเนินการ Virtual Bank</p> |
| <p>2. ผู้ขออนุญาตยื่นคำขออนุญาตจัดตั้ง Virtual Bank และส่งเอกสารตามที่ สปท. กำหนด²</p> | <p>4. ก. คลัง พิจารณารายชื่อตามที่ สปท. เสนอ และประกาศผลการคัดเลือกผู้ได้รับอนุญาตให้จัดตั้ง Virtual Bank</p> | |

สปท. จะจัดประชุมชี้แจงให้แก่ผู้ที่สนใจยื่นคำขออนุญาตใน วันที่ 19 มีนาคม 2567 โดยสามารถศึกษารายละเอียดที่เว็บไซต์ สปท.





ข้อมูลการขายชอร์ตและข้อมูลการขายชอร์ตที่ยังไม่ได้ซื้อคืน

ข้อมูลการขายชอร์ต

ภาพรวมตลาด (SET และ mai)

| วันที่ | มูลค่าการขายชอร์ต (ล้านบาท) | มูลค่าการขายชอร์ตเทียบกับมูลค่าการซื้อขายรวม (%) |
|--------------|-----------------------------|--|
| 24 ก.ย. 2567 | 2,728.17 | 4.56% |

ข้อมูลการขายชอร์ตที่ยังไม่ได้ซื้อคืน (Outstanding Short Positions) เป็นข้อมูลรายวันที่ตลาดหลักทรัพย์ฯ ได้รับรายงานจากสมาชิก ซึ่งสมาชิกจะปรับปรุงรายการเมื่อได้รับแจ้งข้อมูลการซื้อคืนหลักทรัพย์จากลูกค้าหรือเมื่อเกิน 60 วันนับจากวันที่ลูกค้าฯ

ข้อมูลรายหลักทรัพย์

ข้อมูลการขายชอร์ต วันที่ 24 ก.ย. 2567

ข้อมูลการขายชอร์ตที่ยังไม่ได้ซื้อคืน ณ วันที่ 24 ก.ย. 2567

| หลักทรัพย์ | ปริมาณการขายชอร์ต (หุ้น) | | | มูลค่าการขายชอร์ต (บาท) | % มูลค่าการขายชอร์ตเทียบกับมูลค่าการซื้อขายรวม | ปริมาณการขายชอร์ตที่ยังไม่ได้ซื้อคืน ณ สิ้นวัน (หุ้น) | | | ปริมาณการขายชอร์ตที่ยังไม่ได้ซื้อคืนของหลักทรัพย์ทั้งหมด / จำนวนหุ้นชำระแล้ว (%) |
|------------|--------------------------|------------|------------|-------------------------|--|---|-------------|-------------|--|
| | Local | NVDR | ทั้งหมด | | | Local | NVDR | ทั้งหมด | |
| BANPU | 11,795,500 | 30,123,600 | 41,919,100 | 308,316,145 | 21.22% | 35,925,700 | 148,293,823 | 184,219,523 | 1.84% |
| PTTGC | 2,515,300 | 5,243,400 | 7,758,700 | 232,799,125 | 11.13% | 5,631,400 | 29,680,300 | 35,311,700 | 0.78% |
| AOT | 594,500 | 2,799,300 | 3,393,800 | 214,822,850 | 20.70% | 16,122,500 | 107,598,900 | 123,721,400 | 0.87% |
| SCC | 184,900 | 658,900 | 843,800 | 197,035,400 | 19.21% | 2,944,900 | 8,665,350 | 11,610,250 | 0.97% |
| CPALL | 1,977,600 | 881,400 | 2,859,000 | 186,433,675 | 6.68% | 1,815,100 | 50,077,953 | 51,893,053 | 0.58% |
| PTTEP | 234,300 | 669,600 | 903,900 | 124,811,300 | 5.34% | 423,300 | 40,229,800 | 40,653,100 | 1.02% |
| DELTA | 313,300 | 758,300 | 1,071,600 | 117,727,700 | 6.17% | 6,041,300 | 42,430,833 | 48,472,133 | 0.39% |
| TOP | 423,100 | 1,198,000 | 1,621,100 | 83,366,850 | 9.24% | 3,027,600 | 44,097,507 | 47,125,107 | 2.11% |
| SCGP | 751,800 | 1,704,800 | 2,456,600 | 74,133,550 | 8.52% | 4,192,127 | 48,481,254 | 52,673,381 | 1.23% |
| ADVANC | 261,600 | 8,800 | 270,400 | 71,185,200 | 4.52% | 1,230,700 | 2,194,900 | 3,425,600 | 0.12% |
| BH | 86,000 | 141,800 | 227,800 | 62,680,800 | 8.94% | 741,800 | 6,119,900 | 6,861,700 | 0.86% |
| SCB | 103,600 | 453,500 | 557,100 | 62,521,100 | 6.04% | 6,389,700 | 11,750,300 | 18,140,000 | 0.54% |
| GULF | 365,000 | 524,300 | 889,300 | 50,903,975 | 5.97% | 3,844,600 | 57,623,906 | 61,468,506 | 0.52% |
| HMPRO | 645,400 | 4,193,800 | 4,839,200 | 50,821,280 | 12.15% | 18,024,200 | 142,116,600 | 160,140,800 | 1.22% |
| CPN | 172,700 | 538,200 | 710,900 | 48,199,475 | 6.97% | 797,100 | 17,541,087 | 18,338,187 | 0.41% |
| KBANK | 217,700 | 74,500 | 292,200 | 45,936,800 | 2.88% | 1,089,900 | 14,128,400 | 15,218,300 | 0.64% |
| CRC | 230,300 | 1,021,600 | 1,251,900 | 41,910,575 | 14.10% | 4,041,500 | 55,596,226 | 59,637,726 | 0.99% |
| BDMS | 415,300 | 932,000 | 1,347,300 | 41,766,300 | 2.40% | 4,743,400 | 73,997,900 | 78,741,300 | 0.50% |
| CPF | 1,291,100 | 229,700 | 1,520,800 | 36,838,010 | 4.50% | 929,800 | 24,575,100 | 25,504,900 | 0.30% |
| IVL | 1,116,300 | 272,800 | 1,389,100 | 34,848,055 | 1.84% | 12,382,000 | 38,430,114 | 50,812,114 | 0.91% |

วิเคราะห์การเมือง

กรม.ไฟฟ้ยวงดเก็บค่าไฟบ้านน้ำท่วม 'เหนือ-อีสาน' ก.ย.ส่วน ต.ค.ลด 30%

Source - มติชนออนไลน์

Wednesday, September 25, 2024 08:21

กรม.ไฟฟ้ยวงดเก็บค่าไฟบ้านน้ำท่วม 'เหนือ-อีสาน' ก.ย.ส่วน ต.ค.ลด 30%

เมื่อวันที่ 24 กันยายน ที่ทำเนียบรัฐบาล น.ส.แพทองธาร ชินวัตร นายกรัฐมนตรี ให้สัมภาษณ์ความคืบหน้าการเยียวยาผู้ประสบอุทกภัยรอบ 2 โดยจะหารือกับศูนย์ปฏิบัติการช่วยเหลือผู้ประสบอุทกภัย วาตภัย และดินโคลนถล่ม (ศปช.) ในวันที่ 25 กันยายน ว่า ศปช.ประชุมกันทุกเช้า ตนไม่ได้เข้าร่วมประชุมด้วย แต่พยายามให้ ศปช.อนุมัติงบเยียวยาให้เร็วที่สุด คาดว่าน่าจะเป็นในช่วงสัปดาห์หน้า แต่ขอให้ชัวร์ก่อน

น.ส.แพทองธารกล่าวในการแถลงผลประชุมคณะรัฐมนตรี (ครม.) ว่า ครม.เห็นชอบตามที่กระทรวงมหาดไทย (มท.) เสนอมาตรการช่วยเหลือค่าไฟฟ้าแก่ผู้ใช้ไฟฟ้าที่ประสบภัยในพื้นที่ภาคเหนือ และภาคตะวันออกเฉียงเหนือ สำหรับค่าไฟฟ้าประจำเดือนกันยายน-ตุลาคม 2567 โดยเดือนกันยายนจะไม่เรียกเก็บค่าไฟฟ้า ส่วนเดือนตุลาคมจะให้ส่วนลดค่าไฟฟ้า ร้อยละ 30 กำหนดให้เป็นส่วนลดก่อนการคำนวณภาษีมูลค่าเพิ่ม

มติกท.-ไอ้กรรณ. ต้องรื้อถังดับget_app

Source - ข่าวสด

Wednesday, September 25, 2024 08:03

อิงหาจุดลงตัวของคุยหลังโมค

นายกช อึ้งอิงมอบหมายคลังคุยแบงก์ชาติแก้เงินบาทแข็งค่า ดันปรับค่าแรงขั้นต่ำ 400 บาทภายในปี 67 ยันไอ้กรรณ.คุยพรรคร่วมหลังโมค ใจใจกันดี ขอไฟกัศช่วยน้ำท่วมก่อน 'อนุทิน' ยันคนสาธารณะต้องตรวจสอบได้ กท.แถลงจุดยืนเรื่องจริยธรรมเป็นคุณสมบัติพื้นฐานของนักการเมือง หนุนแก้ถังดับผ่านส.ส.ร. 'ภูมิธรรม' แจงรื้อปมจริยธรรมจุดเริ่มมาจากพรรคร่วม ยันไม่ได้หยุดแก้ปัญหาให้ชาวบ้าน 'อังคณา' มากับดวง จับสลากได้นั่งปร.กมร.พัฒนาการเมือง หลังผลโหวตเสมอผู้ว่าฯ ปู 2 รอบ กรม.ไฟฟ้ยวแต่งตั้งทรก.ลือตใหญ่ อริบตี-รองปลัด-ผู้ตรวจฯ กัง คลัง-เกษตรฯ-พาณิชย์-ดีอี 'ปิ่นสาย' นั่งอริบตีกรมสรรพากร 'เศรษฐเกียรติ' คุมส.ป.ก. 'สุริยพล' อริบตีกรมชลฯ ต่ออายุ รอบ 2 'จตุพร บุรุษพัฒน์' ปลัดกส.

อิงคืนค่าแรง 400 บ.ให้ได้ปีนี้get_app

Source - ข่าวสด

Wednesday, September 25, 2024 07:58

วันที่ 24 ก.ย. ที่ทำเนียบรัฐบาล น.ส.แพทองธาร ชินวัตร นายกรัฐมนตรี ให้สัมภาษณ์ทั้งก่อนและหลังประชุมกรม. ถึงความคืบหน้าค่าแรงขั้นต่ำ 400 บาท ส่อเลื่อนจ่ายจาก 1 ต.ค.นี้ หลังคณะกรรมการค่าจ้างหรือบอร์ดไตรภาคีไม่สามารถหาข้อยุติได้ ว่า ต้องมีการประชุมกันอีก เมื่อถามว่าอย่างไรต้องผลักดันให้ได้ 400 บาทภายในปีนี้ นายกช พยัคฆ์หน้ารับ พร้อมกล่าวว่า ขอไปศึกษาแต่มันควรจะเป็นอย่างนั้น เรื่องดังกล่าวมาจากนโยบายรัฐบาลมีความชัดเจนเรื่องการขึ้นค่าแรงแต่ต้องอาศัยข้อสรุปของคณะกรรมการไตรภาคี รัฐบาลพยายามนัดหมายและเร่งให้ได้เร็วที่สุด

เมื่อถามว่ารัฐบาลยังยืนยันที่เคยสัญญาขึ้นค่าแรงขั้นต่ำ 400 บาทยังคงเดินหน้าต่อ นายกช กล่าวว่ายืนยันและต้องคอยผลักดัน ต้องคุยกันก่อนทั้งหมดไม่ได้มีการเตะถ่วงอะไร ความจริงอยากให้เร็วที่สุดแต่ต้องดูก่อนว่าติดอะไร เมื่อถามว่าภายในสิ้นปีนี้จะได้ค่าแรงขั้นต่ำตามที่ประกาศไว้หรือไม่ นายกช กล่าวว่ามันคือความตั้งใจว่าเป็นปีนี้

องค์ประกอบคณะกรรมการ

- น.ส.แพทองธาร ชินวัตร นายกรัฐมนตรี เป็นประธานกรรมการ
- นายภูมิธรรม เวชยชัย รองนายกรัฐมนตรี และ รว.กลาโหม เป็นรองประธานกรรมการ คนที่ 1
- นายอนุทิน ชาญวีรกูล รองนายกรัฐมนตรี และ รว.มหาดไทย เป็นรองประธานกรรมการคนที่ 2
- นายพิชัย ชุณหวชิร รองนายกรัฐมนตรี และ รว.การคลัง เป็นรองประธานกรรมการคนที่ 3
- นายประเสริฐ จันทรรวงทอง รองนายกรัฐมนตรี และ รว.ดิจิทัลเพื่อเศรษฐกิจและสังคม เป็นรองประธานกรรมการคนที่ 4



<https://www.posttoday.com/business/713530>

กรรมการ

- นายพิชัย นริพทะพันธุ์ รว.พาณิชย์
- น.ส.จิราพร สินธุไพร รัฐมนตรีประจำสำนักนายกรัฐมนตรี
- นายชูศักดิ์ ศิรินิล รัฐมนตรีประจำสำนักนายกรัฐมนตรี
- นายจุลพันธ์ อมรวิวัฒน์ รว.คลัง
- นายเผ่าภูมิ โรจนสกุล รว.คลัง
- เลขาธิการนายกรัฐมนตรี
- ปลัดสำนักนายกรัฐมนตรี
- ปลัดกระทรวงมหาดไทย
- เลขาธิการคณะกรรมการกฤษฎีกา
- เลขาธิการสภาพัฒนาการเศรษฐกิจและสังคมแห่งชาติ (สศช.)
- ผู้อำนวยการสำนักงบประมาณ
- ผู้ว่าการธนาคารแห่งประเทศไทย (ธปท.)
- ประธานกรรมการสำนักงานพัฒนารัฐบาลดิจิทัล
- ประธานสมาคมธนาคารไทย
- ประธานกรรมการสมาคมสถาบันการเงินของรัฐ

โดยมีปลัดกระทรวงการคลัง เป็นกรรมการและเลขาธิการ และผู้อำนวยการสำนักงานเศรษฐกิจการคลัง เป็นกรรมการและผู้ช่วยเลขาธิการ

Road to Success
ถอดแนวคิดประธานาธิบดีของ 'โกลด์ กรุ๊ป' > 3

เพื่อโลกที่ 2 เต็มพื้นที่นโยบาย 'ย้ายบ้าน' เอ็กซ์คลูซีฟ > 12

'แมก-ริก' ผนึก 'วายุภักษ์' 'ต่างชาติ' ไล่ซื้อหุ้น 'ห้วยเมี่ยง' 'เสกสลัม' > 13

01 27 200 12728 www.bangkokbiznews.com

แก้ ก.ม.ดึงเงินกองทุนฟื้นฟู-ขายหุ้นบริษัทที่คลังถือ

13-Sep-24

เปิด 4 แหล่งเงินใหม่ 'แพทองธาร'

ค้น 10 นโยบายเร่งด่วน สร้างเครื่องจักรศก.ใหม่

กรุงเทพธุรกิจ • เปิดแหล่งเงินใหม่ กองทุนฟื้นฟูและเยียวยาประชาชนเป็นกลไกของรัฐบาลในการรับมือกับความเสี่ยงทางเศรษฐกิจและสังคมที่เพิ่มขึ้น โดยเฉพาะอย่างยิ่งในช่วงที่ประเทศไทยกำลังเผชิญกับวิกฤตเศรษฐกิจที่รุนแรงและมีความท้าทายมากขึ้น

นางแพทองธาร ชินวัตร นายกรัฐมนตรี แถลงนโยบายต่อรัฐสภาที่ 12 เมื่อวันที่ 13 กันยายน 2567 ที่รัฐสภา โดยเน้นย้ำว่า นโยบายที่รัฐบาลจะดำเนินต่อไปจะมุ่งเน้นการพัฒนาที่ยั่งยืนและครอบคลุมในทุกมิติ โดยเฉพาะอย่างยิ่งในด้านเศรษฐกิจ การศึกษา การสาธารณสุข และการพัฒนาสังคมและสิ่งแวดล้อม

นางแพทองธาร ชินวัตร นายกรัฐมนตรี แถลงนโยบายต่อรัฐสภาที่ 12 เมื่อวันที่ 13 กันยายน 2567 ที่รัฐสภา โดยเน้นย้ำว่า นโยบายที่รัฐบาลจะดำเนินต่อไปจะมุ่งเน้นการพัฒนาที่ยั่งยืนและครอบคลุมในทุกมิติ โดยเฉพาะอย่างยิ่งในด้านเศรษฐกิจ การศึกษา การสาธารณสุข และการพัฒนาสังคมและสิ่งแวดล้อม

4 แหล่งเงินใหม่

ขับเคลื่อนนโยบาย 'แพทองธาร'

- 1 อนุมัติ พ.ร.บ. กักตุนทุน กองทุนเพื่อการฟื้นฟูฯ** > ใช้งบประมาณ 0.46% ของจีดีพี (0.46% ของ GDP)
- 2 ขายหุ้นบริษัทที่คลังถือ (หุ้นที่ไม่ใช่รัฐวิสาหกิจ)** > ปัจจุบันมี 36 บริษัท มูลค่า 796,635 ล้านบาท
- 3 แยกหุ้นธุรกิจของธนาคารฯ** > มีขนาดหุ้น 50% ของ GDP
- 4 เอนคอร์เทนเมนต์ คอมเพล็กซ์** > เพิ่มรายได้จากค่าธรรมเนียม ค่าลิขสิทธิ์ - กำไร

กรอบนโยบายรัฐบาล 'แพทองธาร'

เร่งด่วน

- แก้ปัญหาหนี้ครัวเรือน
- ลดค่าครองชีพประชาชน
- แก้ไขปัญหาการว่างงาน
- แก้ไขปัญหาการขาดดุลงบดุล
- แก้ไขปัญหาการขาดดุลงบดุล

ระยะกลาง-ระยะยาว

เปลี่ยนโครงสร้างเศรษฐกิจ สร้าง New Growth Engine

เป้าหมาย

- เพิ่มขีดความสามารถในการแข่งขัน
- เพิ่มขีดความสามารถในการแข่งขัน
- เพิ่มขีดความสามารถในการแข่งขัน
- เพิ่มขีดความสามารถในการแข่งขัน

ดัชนี 10 นโยบายเร่งด่วน

สร้างเครื่องจักรศก.ใหม่

กรุงเทพธุรกิจ • แหล่งเงินใหม่ของรัฐบาลที่คลังถือ

นางแพทองธาร ชินวัตร นายกรัฐมนตรี แถลงนโยบายต่อรัฐสภาที่ 12 เมื่อวันที่ 13 กันยายน 2567 ที่รัฐสภา โดยเน้นย้ำว่า นโยบายที่รัฐบาลจะดำเนินต่อไปจะมุ่งเน้นการพัฒนาที่ยั่งยืนและครอบคลุมในทุกมิติ โดยเฉพาะอย่างยิ่งในด้านเศรษฐกิจ การศึกษา การสาธารณสุข และการพัฒนาสังคมและสิ่งแวดล้อม

นางแพทองธาร ชินวัตร นายกรัฐมนตรี แถลงนโยบายต่อรัฐสภาที่ 12 เมื่อวันที่ 13 กันยายน 2567 ที่รัฐสภา โดยเน้นย้ำว่า นโยบายที่รัฐบาลจะดำเนินต่อไปจะมุ่งเน้นการพัฒนาที่ยั่งยืนและครอบคลุมในทุกมิติ โดยเฉพาะอย่างยิ่งในด้านเศรษฐกิจ การศึกษา การสาธารณสุข และการพัฒนาสังคมและสิ่งแวดล้อม

เปิด 4 แหล่งเงินใหม่ 'แพทองธาร'

ค้น 10 นโยบายเร่งด่วน สร้างเครื่องจักรศก.ใหม่

กรุงเทพธุรกิจ • แหล่งเงินใหม่ของรัฐบาลที่คลังถือ

นางแพทองธาร ชินวัตร นายกรัฐมนตรี แถลงนโยบายต่อรัฐสภาที่ 12 เมื่อวันที่ 13 กันยายน 2567 ที่รัฐสภา โดยเน้นย้ำว่า นโยบายที่รัฐบาลจะดำเนินต่อไปจะมุ่งเน้นการพัฒนาที่ยั่งยืนและครอบคลุมในทุกมิติ โดยเฉพาะอย่างยิ่งในด้านเศรษฐกิจ การศึกษา การสาธารณสุข และการพัฒนาสังคมและสิ่งแวดล้อม

นางแพทองธาร ชินวัตร นายกรัฐมนตรี แถลงนโยบายต่อรัฐสภาที่ 12 เมื่อวันที่ 13 กันยายน 2567 ที่รัฐสภา โดยเน้นย้ำว่า นโยบายที่รัฐบาลจะดำเนินต่อไปจะมุ่งเน้นการพัฒนาที่ยั่งยืนและครอบคลุมในทุกมิติ โดยเฉพาะอย่างยิ่งในด้านเศรษฐกิจ การศึกษา การสาธารณสุข และการพัฒนาสังคมและสิ่งแวดล้อม

4 แหล่งเงินใหม่

ขับเคลื่อนนโยบาย 'แพทองธาร'

- 1 อนุมัติ พ.ร.บ. กักตุนทุน กองทุนเพื่อการฟื้นฟูฯ** > ใช้งบประมาณ 0.46% ของจีดีพี (0.46% ของ GDP)
- 2 ขายหุ้นบริษัทที่คลังถือ (หุ้นที่ไม่ใช่รัฐวิสาหกิจ)** > ปัจจุบันมี 36 บริษัท มูลค่า 796,635 ล้านบาท
- 3 แยกหุ้นธุรกิจของธนาคารฯ** > มีขนาดหุ้น 50% ของ GDP
- 4 เอนคอร์เทนเมนต์ คอมเพล็กซ์** > เพิ่มรายได้จากค่าธรรมเนียม ค่าลิขสิทธิ์ - กำไร

กรอบนโยบายรัฐบาล 'แพทองธาร'

เร่งด่วน

- แก้ปัญหาหนี้ครัวเรือน
- ลดค่าครองชีพประชาชน
- แก้ไขปัญหาการว่างงาน
- แก้ไขปัญหาการขาดดุลงบดุล
- แก้ไขปัญหาการขาดดุลงบดุล

ระยะกลาง-ระยะยาว

เปลี่ยนโครงสร้างเศรษฐกิจ สร้าง New Growth Engine

เป้าหมาย

- เพิ่มขีดความสามารถในการแข่งขัน
- เพิ่มขีดความสามารถในการแข่งขัน
- เพิ่มขีดความสามารถในการแข่งขัน
- เพิ่มขีดความสามารถในการแข่งขัน



ธนาคารกสิกรไทย
KASIKORN BANK

ดัชนีดัชนี 12 กันยายน 2567

1,429.45

1,422.42 1,419.94 1,421.55

10:00 16:30

8.17

มูลค่าหุ้น 47,509.74 บาท

ราคา 33.74

กำไรสุทธิ 33.74

ราคาหุ้น 142.68

กำไรสุทธิ 1,014

ราคาหุ้น 142.69

กำไรสุทธิ 1,015

ดัชนีดัชนี

13/9/2567

ราคาทองคำ

| บาททอง | บาทเงิน | ทองคำแท่ง |
|-----------|-----------|-----------|
| 40,861.71 | 124.75 | 2,817.03 |
| 40,150.00 | 38,431.16 | 2,817.27 |
| 40,280.00 | 40,750.00 | 2,818.94 |
| 35.55 | 34.98 | 43.44 |
| 35.55 | 34.98 | 43.44 |

ราคาหุ้น (บาท)

| | | | |
|-------|-------|-------|-------|
| 35.55 | 34.98 | 43.44 | 32.94 |
| 35.55 | 34.98 | 43.44 | 32.94 |

ราคาหุ้น (บาท)

> 2 **สัญญาณศก.รัฐบาลใหม่** | ป้าจิมจบ สวัสดิ์ไฟไปไม่ถึง 3%

โรงแรมเผชิญปัจจัยลบ 'ยอดจองหด' รายได้ต่ำกว่ายุคก่อนโควิดซบรัฐกระตุ้น

กรุงเทพธุรกิจ • รัฐบาลใหม่ แฉสัญญาณศก.ฟื้นตัวช้ากว่าที่คาดหมาย

นางแพทองธาร ชินวัตร นายกรัฐมนตรี แถลงนโยบายต่อรัฐสภาที่ 12 เมื่อวันที่ 13 กันยายน 2567 ที่รัฐสภา โดยเน้นย้ำว่า นโยบายที่รัฐบาลจะดำเนินต่อไปจะมุ่งเน้นการพัฒนาที่ยั่งยืนและครอบคลุมในทุกมิติ โดยเฉพาะอย่างยิ่งในด้านเศรษฐกิจ การศึกษา การสาธารณสุข และการพัฒนาสังคมและสิ่งแวดล้อม

นางแพทองธาร ชินวัตร นายกรัฐมนตรี แถลงนโยบายต่อรัฐสภาที่ 12 เมื่อวันที่ 13 กันยายน 2567 ที่รัฐสภา โดยเน้นย้ำว่า นโยบายที่รัฐบาลจะดำเนินต่อไปจะมุ่งเน้นการพัฒนาที่ยั่งยืนและครอบคลุมในทุกมิติ โดยเฉพาะอย่างยิ่งในด้านเศรษฐกิจ การศึกษา การสาธารณสุข และการพัฒนาสังคมและสิ่งแวดล้อม

'ปียสวัสดิ์' เร่งฟื้นแผนฟื้นฟู สกดี 'ทีจี' กลับเป็นรัฐวิสาหกิจ

กรุงเทพธุรกิจ • 'ปียสวัสดิ์' รมว.พาณิชย์ เร่งฟื้นแผนฟื้นฟู สกดี 'ทีจี' กลับเป็นรัฐวิสาหกิจ

นางแพทองธาร ชินวัตร นายกรัฐมนตรี แถลงนโยบายต่อรัฐสภาที่ 12 เมื่อวันที่ 13 กันยายน 2567 ที่รัฐสภา โดยเน้นย้ำว่า นโยบายที่รัฐบาลจะดำเนินต่อไปจะมุ่งเน้นการพัฒนาที่ยั่งยืนและครอบคลุมในทุกมิติ โดยเฉพาะอย่างยิ่งในด้านเศรษฐกิจ การศึกษา การสาธารณสุข และการพัฒนาสังคมและสิ่งแวดล้อม

นางแพทองธาร ชินวัตร นายกรัฐมนตรี แถลงนโยบายต่อรัฐสภาที่ 12 เมื่อวันที่ 13 กันยายน 2567 ที่รัฐสภา โดยเน้นย้ำว่า นโยบายที่รัฐบาลจะดำเนินต่อไปจะมุ่งเน้นการพัฒนาที่ยั่งยืนและครอบคลุมในทุกมิติ โดยเฉพาะอย่างยิ่งในด้านเศรษฐกิจ การศึกษา การสาธารณสุข และการพัฒนาสังคมและสิ่งแวดล้อม



กรุงเทพธุรกิจ



จำนวน เก็บค่าจัดส่ง
ฉบับแรกพิเศษเพียง 5 บาท

ฟรี. สัมภาษณ์พิเศษ
ประทีป ปิณฑานายก กับ 3 อดีต รบ. นำทีม

'แมก' ภาคสินซื้อบิตคอยน์
'บิตคอยน์-กรุงไทย' กับ 'หนี้เสีย' ชัดขึ้น

www.bangkokbiznews.com

อัดเงินดิจิทัลเฟสแรก 1.4 แสนล้าน - เตรียมแผนกระตุ้น 'บริโกลด-ลงทุน'

'แพทองธาร' ลุยฟื้นเศรษฐกิจ



จับตาศึก 'เวอริซวลแบงก์' เตือน 'กรุงเทพ-กรุงไทย' ชูจุดแข็งสู้

ธนาคารพาณิชย์ 4 แห่ง ได้แก่ ไทยพาณิชย์, ไทยเครดิต, ไทยพาณิชย์ และ ไทยเครดิต ได้ยื่นขอใบอนุญาตประกอบธุรกิจธนาคารพาณิชย์ (BBL) จากธนาคารแห่งประเทศไทย (ธปท.) เพื่อเปิดให้บริการทางการเงินแก่ลูกค้ารายย่อย (MSME) และลูกค้ารายกลาง (SME) ซึ่งคาดว่าจะสามารถให้บริการได้ในช่วงต้นปี 2568

ทั้งนี้ การแข่งขันในตลาดการเงินดิจิทัลของประเทศไทยคาดว่าจะรุนแรงขึ้น โดยเฉพาะอย่างยิ่งในด้านการให้บริการแก่ลูกค้ารายย่อย (MSME) และลูกค้ารายกลาง (SME) ซึ่งคาดว่าจะสามารถให้บริการได้ในช่วงต้นปี 2568

ดีอีเอส 2 คนในเนบั้น ระบุ "จีดีพี" โดมิเนต 3%

นายอนุทิน ชาญวีรกูล รองนายกรัฐมนตรี และรัฐมนตรีว่าการกระทรวงมหาดไทย ระบุว่า เศรษฐกิจไทยในปี 2567 จะยังคงเติบโตได้ดี โดยคาดว่าจะมีอัตราการเติบโตอยู่ที่ประมาณ 3%

12 ลุ้น 'แพ' ลดดอกเบี้ยรอบ 4 ปี | การเงิน 85% มีปัญหาขาดสภาพคล่อง

'สรวงศ์' ถกเอกชนเร่งปลูกทองเที้ยา เบรก 'ค่าเหยียบแผ่นดิน' ดึงทัวริสต์

นายสรวงศ์ เทียนทอง รัฐมนตรีว่าการกระทรวงพาณิชย์ ระบุว่า การปลูกทองเที้ยาจะช่วยเพิ่มรายได้ให้กับเกษตรกร และดึงดูดนักท่องเที่ยวต่างชาติให้มาเที่ยวชมสวนทองเที้ยา

ทั้งนี้ การแข่งขันในตลาดการเงินดิจิทัลของประเทศไทยคาดว่าจะรุนแรงขึ้น โดยเฉพาะอย่างยิ่งในด้านการให้บริการแก่ลูกค้ารายย่อย (MSME) และลูกค้ารายกลาง (SME) ซึ่งคาดว่าจะสามารถให้บริการได้ในช่วงต้นปี 2568

DAOL SEC



คลังขง'นายกฯ'นึ่งบอร์ด กำกับนโยบายกระตุ้นศก.

Source - กันหัน

Wednesday, September 18, 2024 at 08:04

DAOL SEC

#คลัง #กันหัน - คลังขง "นายกฯ" นึ่งประธานบอร์ด กำกับนโยบายกระตุ้นเศรษฐกิจ พร้อมตั้งผู้แทน 4 หน่วยเศรษฐกิจร่วมเป็นกรรมการ คาดจัดตั้งเสร็จได้ภายในสัปดาห์นี้ เล็งออกมาตรการของวงษ์ปีใหม่ให้ประชาชน ประเมินตลาดหุ้นไอพีไอต้นปีหน้า

นายลวรดน แสงสนิท ปลัดกระทรวงการคลัง เปิดเผยว่า กระทรวงการคลังได้เสนอรฐบาล จัดตั้งคณะกรรมการนโยบายโครงการกระตุ้นเศรษฐกิจ เพื่อเข้ามาบริหารภาพรวมการกระตุ้นเศรษฐกิจ ตลอดทั้งปี โดยมีนางสาวแพทองธาร ชินวัตร นายกรัฐมนตรี เป็นประธาน ส่วนคณะกรรมการนั้น เบื้องต้นจะมีผู้แทนจากกระทรวงการคลัง ธนาคารแห่งประเทศไทย (สปท.)

คาดตั้งเสร็จสัปดาห์นี้

รวมถึงสำนักงานสภาพัฒนาการเศรษฐกิจและสังคมแห่งชาติ (สภาพัฒน์) สำนักงานประมาณและหน่วยงานที่เกี่ยวข้อง คาดว่าการจัดตั้งจะแล้วเสร็จภายในสัปดาห์นี้ โดยคณะกรรมการชุดดังกล่าว จะเข้ามาทดแทนคณะกรรมการที่ดูแลเรื่องโครงการ เงินดิจิทัล วอลเล็ต ของนายเศรษฐา ทวีสิน อดีตนายกรัฐมนตรี

"บทบาทของคณะกรรมการนโยบายโครงการกระตุ้นเศรษฐกิจดังกล่าว จะทำหน้าที่ดูรายละเอียดการกระตุ้นเศรษฐกิจของรัฐบาลในช่วง 12 เดือนข้างหน้า รวมถึงพิจารณาเดินหน้าโครงการดิจิทัล วอลเล็ต สำหรับกลุ่มทั่วไปด้วย"

สำหรับความคืบหน้าของโครงการดิจิทัล วอลเล็ต ในเฟสที่ 2 ในส่วนของบุคคลทั่วไปที่ลงทะเบียนไปแล้วนั้น ทางคณะกรรมการกระตุ้นเศรษฐกิจดังกล่าว จะเข้ามาดูด้วยว่า ประชาชนที่ลงทะเบียนโครงการดิจิทัล วอลเล็ต ไว้มีทั้งหมดกี่คน และมีงบประมาณทั้งหมดเท่าไร จะสามารถดำเนินโครงการอะไรได้บ้าง ซึ่งอาจจะดำเนินโครงการที่ไม่ใช่เฉพาะการแจกเงินดิจิทัล หากมีเรื่องอื่นๆ กรรมการก็ต้องมาหารือคณะกรรมการชุดนี้เช่นเดียวกัน ซึ่งแผนในการทำงานจะกว้างขึ้น

จ่อมอบของวงษ์ปีใหม่

นายลวรดน กล่าวว่า ในเบื้องต้น ประชาชนที่มาลงทะเบียนโครงการดิจิทัล วอลเล็ต ทั้งหมด 36 ล้านคน จะส่งรายชื่อดังกล่าวไปตรวจสอบคุณสมบัติตามเงื่อนไขที่กำหนดไว้ และเมื่อลบบกับกลุ่มเปราะบาง ที่รัฐดำเนินการจ่ายเงินให้รอบแรก 14.5 ล้านคนแล้ว ก็จะทราบจำนวนที่แท้จริง และคณะกรรมการก็จะมาดูรายละเอียดว่าจะดำเนินการต่อไปอย่างไร

"ทั้งนี้กรรมการชุดดังกล่าว จะดูมาตรการ อื่นๆ เพื่อช่วยเหลือประชาชนผู้ที่ไม่ได้อยู่ในเกณฑ์ รับเงินดิจิทัล เช่น ผ่านการมอบของวงษ์ปีใหม่ เป็นต้น และรวมถึงการดูแลเรื่องผลกระทบจาก น้ำท่วมด้วย"

ที่มา: นสพ.กันหัน ฉบับวันที่ 18 ก.ย. 2567

Strategy Research

โครงการลงทะเบียนดิจิทัล วอลเล็ต 10,000 บาท ได้ปิดรับลงทะเบียนผ่านแอปฯ ทางรัฐ สำหรับกลุ่มผู้มี
สมาร์ทโฟนไปแล้ว เมื่อวันที่ 15 กันยายนที่ผ่านมา พร้อมกับได้กำหนดวันประกาศผลรายชื่อผู้ผ่านการ
ลงทะเบียนได้รับสิทธิในวันที่ 22 กันยายน 2567 นั้น ล่าสุดนายจุลพันธ์ อมรวิวัฒน์ รัฐมนตรีช่วยว่าการ
กระทรวงการคลัง เปิดเผยว่า กระทรวงการคลังขอแจ้งเลื่อนการประกาศผลตรวจสอบผู้ลงทะเบียน
โครงการดิจิทัล วอลเล็ต สำหรับคนมีสมาร์ทโฟน ในช่วงปลายเดือนกันยายนนี้ ออกไปก่อน

สำหรับประชาชนที่ลงทะเบียนดิจิทัล วอลเล็ต ผ่านแอปฯ ทางรัฐจะนับเป็นเฟส 2 ซึ่งรัฐบาลยืนยันจะดำเนินการต่อ และได้เตรียม
งบประมาณปี 2568 ไว้แล้ว 1.8 แสนล้านบาท ส่วนวิธีการแจกเงินเฟส 2 นั้น อยู่ระหว่างพิจารณาว่า จะจ่ายแบบทีละงวด 10,000 บาท หรือ
จะแบ่งจ่ายเงินสด และดิจิทัลครั้งละ 5,000 บาท ทยอยกัน กระทรวงการคลังขอเลื่อนการเปิดลงทะเบียนโครงการดิจิทัล วอลเล็ต
สำหรับคนที่ไม่ใช่สมาร์ทโฟน ผ่าน 3 ธนาคารรัฐ ได้แก่ ธนาคารออมสิน ธนาคารเพื่อการเกษตรและสหกรณ์การเกษตร (ธ.ก.ส.) และ
ธนาคารอาคารสงเคราะห์ (ธอส.) ซึ่งมีกำหนดจะเริ่มเปิด 16 กันยายนนี้ ออกไปก่อน เนื่องจากต้องการรอให้กระบวนการจ่ายเงินในเฟส
แรก สำหรับกลุ่มเปราะบาง คือ ผู้มีบัตรสวัสดิการแห่งรัฐ และผู้พิการ เสร็จสิ้นเป็นที่เรียบร้อยแล้ว

นโยบายเร่งด่วน

- ปรับโครงสร้างหนี้ทั้งระบบ } + กลุ่มการเงิน คุณภาพหนี้จะดีขึ้น
- สนับสนุน SMEs } - แต่ถูกกดดันเรื่องการดูแลลูกหนี้
- ลดราคาค่าพลังงานและสาธารณูปโภค
>>> - ลบต่อโรงไฟฟ้า ที่อิงรายได้กับ FT
- เร่งกระตุ้นเศรษฐกิจ พลักดันดิจิทัลวอลเล็ต
>>> + หุ้นค้าปลีก Insคัพ (CPALL, HMPRO, COM7, CRC, CPAXT)
- ส่งเสริมการท่องเที่ยว
>>> + กลุ่มโรงแรม ร้านอาหาร
- นำเศรษฐกิจนอกระบบภาษี/ใต้ดิน เข้าสู่ระบบภาษี
>>> จัดเก็บภาษีได้ดีขึ้น ใช้จ่ายงบประมาณได้มากขึ้น
รัฐสามารถกระตุ้นการใช้จ่ายได้มากขึ้น

นโยบายระยะกลาง-ยาว

- ส่งเสริมยานยนต์ไฟฟ้า
+ กลุ่มนิคมฯ (WHA) หรือ Supply Chain ของ EV
- หุ้นชิ้นส่วนฯ ที่ไม่สามารถปรับตัวได้
- ส่งเสริม Soft Power + กลุ่มท่องเที่ยว (CENTEL, ERW)
- เศรษฐกิจดิจิทัล Data Center
+ ADVANC, WHA, EPG, GULF
- มุ่งเป้าเป็น Financial Hub → Virtual Bank
+ GULF, ADVANC, KTB, SCB
- พัฒนาโครงสร้างคมนาคม + กลุ่มรับเหมาฯ (CK, STEC)
- ยกระดับสาธารณสุข + กลุ่มโรงพยาบาล (BCH, CHG)

เผยโฉม
กรม. “อิงค์ 1”

แพททองธาร ชินวัตร
นายกฤษฎมนตรี

รองนายกรัฐมนตรี

สำนักนายกฯ
จิราพร สินธุไพร (รองสำนักนายกฯ), ชุศักดิ์ ศรีนิบา (รองสำนักนายกฯ)

กระทรวงการคลัง
พิชัย ชุมพรชัย (รมว.คลัง), เผ่าภูมิ ธรรมทฤฯ (สส.คลัง), จุฬพันธ์ อมรวิวัฒน์ (สส.คลัง)

กระทรวงมหาดไทย
อนุทิน ชาญวีรกูล (รมว.มหาดไทย), ทรงศักดิ์ ทองศรี (รม.มหาดไทย), ชัยนิภา ไทเกษม (รม.มหาดไทย), ธีรพงศ์ ฝั่งหวางวัฒน์ (รม.มหาดไทย)

กระทรวงพลังงาน
พีระพันธุ์ สาลีรัฐวิภาค (รมว.พลังงาน)

กระทรวงสาธารณสุข
สมศักดิ์ เทพสุทิน (รมว.สาธารณสุข), เดชฉัตริน ขาวทอง (รม.สาธารณสุข)

กระทรวงคมนาคม
สุริยะ จึงรุ่งเรืองกิจ (รมว.คมนาคม), นพพร เจริญศรี (รม.คมนาคม), สุรพงษ์ ปิยะโชติ (รม.คมนาคม)

กระทรวงเกษตรและสหกรณ์
บทุณ ภัยไทยสินวัฒน์ (รมว.เกษตรฯ), อัครา พรหมเผ่า (รม.เกษตรฯ), อภิธิ ศรีสุภะภรณ์ (รม.เกษตรฯ)

กระทรวงวัฒนธรรม
ศุภางกรน หวังสุภกิจโกล (รมว.วัฒนธรรม)

กระทรวงพาณิชย์
พิชัย นริพทะพันธุ์ (รมว.พาณิชย์), เมทินุท ศรีธรรมรงค์ (รม.พาณิชย์), สุราณี ชนกลั่น (รม.พาณิชย์)

กระทรวงศึกษาธิการ
พล.ต.อ.เพิ่มพูน ชิดชอบ (รมว.ศึกษาธิการ), สุรศักดิ์ วัฒนธีรวัชรกุล (รม.ศึกษาธิการ)

กระทรวงกลาโหม
ภูมิธรรม เวชยชัย (รมว.กลาโหม), พล.อ.นัฐพล นาคพาณิชย์ (รม.กลาโหม)

กระทรวงแรงงาน
พิพัฒน์ รัชกิจประการ (รมว.แรงงาน)

กระทรวงทรัพยากรธรรมชาติและสิ่งแวดล้อม
เฉลิมชัย ศรีอ่อน (รมว.ทรัพยากรธรรมชาติและสิ่งแวดล้อม)

กระทรวงยุติธรรม
พ.ต.อ.ทวี สอดส่อง (รมว.ยุติธรรม)

กระทรวงดิจิทัล
ประเสริฐ จันทรรวงทอง (รมว.ดิจิทัลเพื่อเศรษฐกิจและสังคม)

กระทรวงอุตสาหกรรม
เอกนัฏ พร้อมพันธุ์ (รมว.อุตสาหกรรม)

กระทรวงการท่องเที่ยวและกีฬา
ศุภมาส อิศรภักดี (รมว.การท่องเที่ยวและกีฬา), วรารุช ศิลปะอาษา (รม.การท่องเที่ยวและกีฬา), สรวงศ์ เทียนทอง (รม.การท่องเที่ยวและกีฬา)

กระทรวงพัฒนาสังคมและความมั่นคงของมนุษย์
วราวุธ ศิลปะอาษา (รมว.พัฒนาสังคมและความมั่นคงของมนุษย์)

กระทรวงการต่างประเทศ
มาธิขันธ์ เทียนทอง (รมว.การต่างประเทศ), มาธิขันธ์ เทียนทอง (รม.การต่างประเทศ)

ที่มา: ราชกิจจานุเบกษา

DAOL SEC

05-09-2024

4 ก.ย. 67

ราชกิจจานุเบกษา เผยราชชื่อกรม. แอพทองธาร 1

6 ก.ย. 67

นายกฯ เตรียมนำกรม.เข้าเฝ้าฯ ถวายสัตย์

7 ก.ย. 67

นายกฯ เรียกประชุมกรม.นัดพิเศษ

12-13 ก.ย. 67

การแถลงนโยบายรัฐบาลต่อรัฐสภา

16 ก.ย. 67

นายกฯ เข้าปฏิบัติหน้าที่อย่างเป็นทางการที่ทำเนียบรัฐบาล

"อิงค์" เผยเซ็นตั้ง ครม.ได้วันนี้ ก่อนทูลเกล้าฯ ลั่นสานงานต่อกันที่ แยมแจกหมื่น เฟส 2 เป็นเงินสด

DAOL SEC







นโยบายดิจิทัลวอลเล็ต ยังเป็นนโยบายหลักของรัฐบาล หรือไม่ นางสาวแพทองธารภร กล่าว ว่า ใน concept ยังมี อยู่แน่นอน เพียงแต่ปรับรูปแบบ อย่างที่เราบอกดิจิทัล วอลเล็ตมีแผนที่จะจ่ายเป็นเงินสดด้วย อะไรด้วย แล้วมาดู ว่าอะไรที่จะแก้ในรายละเอียดก็มี แต่แน่นอนต้องแก้

นายวิสุทธี ไชยณรุณ ประธาน สส. พรรคเพื่อไทยให้สัมภาษณ์ว่าเงินดิจิทัลวอลเล็ตหลังจากจ่ายเงินสดให้กลุ่มเปราะบาง ก็ อาจจะมีการปรับเปลี่ยนรูปแบบให้เป็นเงินสดเช่นเดียวกันและแบ่งจ่ายตามงบประมาณใช้หรือไม่ นางสาวแพทองธารภร กล่าว ยอมรับว่า “ใช้อย่างนั้นเลยคะ แต่ขอรายละเอียดให้ชัดเจนกว่านี้ก่อน เพราะถ้าพูดไปแล้วเปลี่ยนก็จะหาว่าพูดไม่ตรง เราต้อง ทำการบ้านกันก่อน”



รัฐบาลกระตุ้นแบบไหน จะดึงเศรษฐกิจไทยให้ฟื้นตัวเร็ว

| | Weight of GDP | Contributions to growth rate of GDP | กึ่งนโยบายรัฐบาล ส่งเสริมการกระตุ้น GDP |
|--|------------------|--|---|
|  | 60% | 2.4% | <ul style="list-style-type: none"> นโยบายการเงิน ← นโยบายลดหย่อนภาษี |
|  (Private + GOV) | 21% | -1.4% | <ul style="list-style-type: none"> สนับสนุนการลงทุนของต่างชาติ ให้ประโยชน์ด้านภาษี ส่งเสริมการประมูลงานภาครัฐมากขึ้น |
|  | 16% | 0.1% | <ul style="list-style-type: none"> เงินเดือนข้าราชการ ภาครัฐซื้อสินค้าจากเอกชนมากขึ้น |
|  (Net Export 3.0%) | 72% | 3.2% | <ul style="list-style-type: none"> นโยบายกระตุ้นการท่องเที่ยว สนับสนุนสินค้าใหม่ๆ สร้างแรงจูงใจต่อพืชเศรษฐกิจ อาทิ ทุเรียน กล้วย |
| | 100% | | |

Contributions to growth rate of gross domestic product , chain volume measures [reference year = 2002] (original)

| | Private final consumption expenditure (1) | General government final consumption expenditure (2) | Gross fixed capital formation (3) | Change in inventories (4) | Exports of goods and services (5) | Exports of goods (6) | Exports of services (7) | Gross domestic product (CVM) (11) |
|---------------|---|--|---|------------------------------------|---|-------------------------------|----------------------------------|---|
| 2022p | 3.2 | 0.0 | 0.5 | | 3.6 | 0.6 | 3.0 | 2.5 |
| Q1 | 1.3 | 1.2 | 0.2 | | 6.4 | 4.6 | 1.9 | 1.9 |
| Q2 | 3.6 | 0.5 | -0.2 | | 4.8 | 2.4 | 2.3 | 2.4 |
| Q3 | 5.0 | -0.3 | 1.3 | | 4.8 | 1.2 | 3.6 | 4.4 |
| Q4 | 3.2 | -1.3 | 0.9 | | -1.3 | -5.6 | 4.3 | 1.3 |
| 2023p1 | 3.9 | -0.8 | 0.3 | | 1.4 | -1.6 | 3.0 | 1.9 |
| Q1 | 3.0 | -1.0 | 0.7 | | 1.1 | -3.2 | 4.3 | 2.6 |
| Q2 | 4.1 | -0.8 | 0.1 | | 0.8 | -2.9 | 3.8 | 1.8 |
| Q3 | 4.6 | -1.0 | 0.4 | | 1.0 | -1.6 | 2.6 | 1.4 |
| Q4 | 3.9 | -0.5 | -0.1 | | 2.6 | 1.2 | 1.4 | 1.7 |
| 2024p1 | | | | | | | | |
| Q1r | 3.6 | -0.3 | -1.0 | | 1.6 | -1.1 | 2.6 | 1.6 |
| Q2 | 2.4 | 0.1 | -1.4 | | 3.2 | 1.1 | 2.2 | 2.3 |

กระตุ้นที่ C

CPALL, COM7

กลุ่มหุ้นแนะนำ

รับเหมา CK

ICT BBIK

สรุปแล้ว ↓
ดิจิทัลวอลเล็ต
พร้อมจ่ายวันไหนกันแน่?

กลุ่มเปราะบาง ประมาณ 14 ล้านคน

- ✓ โอนเข้าบัญชี ที่มีอยู่แล้ว
- ✓ รับเงินระหว่าง วันที่ 25-30 ก.ย. 67
ทยอยจ่ายวันละ 4 ล้านคน เป็นจำนวน 4 วัน



| | | | |
|-----------|---|-----------|--|
| 25 | 25 ก.ย. 67 กลุ่มผู้พิการ 2.1 ล้านราย บวกกับกลุ่มเปราะบาง ที่มีบัตรประชาชนที่ลงท้ายด้วยเลข "0" | 26 | 26 ก.ย. 67 กลุ่มที่มีบัตรประชาชน ลงท้ายด้วยเลข "1-3" |
| 27 | 27 ก.ย. 67 กลุ่มที่มีบัตรประชาชน ลงท้ายด้วยเลข "4-7" | 30 | 30 ก.ย. 67 กลุ่มที่มีบัตรประชาชน ลงท้ายด้วยเลข "8 และ 9" |

กลุ่มลงทะเบียน ผ่านแอปฯ ทางรัฐ

- ✓ จ่ายรอบละ 5,000 บาท 2 รอบ
- ✓ เป็นเงินสดหรือดิจิทัล ตามความพร้อม
- ✓ รอบที่ 1 รับเงินภายในปี 67
รอบที่ 2 รับเงินภายในปี 68



เลื่อนประกาศผล
ลงทะเบียน "กลุ่มสมาร์ตโฟน"

ที่มา: ข่าวช่อง8
Update : 16/09/2024

17 ก.ย. 67 ครม. อนุมัติ แจกเงินกระตุ้นเศรษฐกิจเฟสแรก 10,000 บาทอย่างเป็นทางการ 25- 30 ก.ย. นี้ **ใช้งบราว 1.4 แสนล้านบาท**

1. กลุ่มเปราะบาง (ผู้มีบัตรสวัสดิการฯ ไม่เกิน 12.41 ล้านราย)
2. ผู้พิการ (ไม่เกิน 2.15 ล้านราย)

ด้านนายพิชัย รมว.คลัง ยืนยัน ดิจิทัลวอลเล็ต เฟส 2 ไม่ล้มเลิก
แอปฯ อยู่ในขั้นตอนดำเนินการ คาดมีข่าวดีภายในปีงบประมาณนี้

ลดค่าใช้จ่ายในครัวเรือน

วงเงินค่าซื้อสินค้าอุปโภคบริโภค
ที่จำเป็น สินค้าเพื่อการศึกษา
และวัตถุดิบเพื่อเกษตรกรรม

☛ ผู้ที่รายได้เกินกว่า
30,000 บาท/ปี ได้รับ
200 บาท/เดือน

☛ ผู้ที่รายได้ไม่เกิน
30,000 บาท/ปี ได้รับ
300 บาท/เดือน

ใช้สำหรับซื้อสินค้าธงฟ้า

วงเงินส่วนลดค่าซื้อก๊าซหุงต้ม
45 บาท/ 3 เดือน

ลดค่าใช้จ่ายในการเดินทาง

**วงเงินค่าโดยสารรถเมล์/
รถไฟฟ้า**



500 บาท/เดือน

วงเงินค่าโดยสารรถ บขส.



500 บาท/เดือน

วงเงินค่าโดยสารรถไฟ



500 บาท/เดือน

สามารถใช้สิทธิได้ที่

จุดรับชำระเงินตามร้านธงฟ้าประชารัฐ
และร้านอื่น ๆ ที่กระทรวงพาณิชย์กำหนด

จุดรับชำระเงินตามร้านค้าก๊าซที่กระทรวงพลังงานกำหนด

จุดจำหน่ายบัตรโดยสารรถ บขส.

จุดจำหน่ายบัตรโดยสารรถไฟทุกสถานี (รฟท.)

Call Center
บัตรสวัสดิการแห่งรัฐ
หมายเลขโทรศัพท์
0 2109 2345
จ. - ศ. 08.30 น. - 17.30 น.
(150 คู่สาย)

เครื่องแตะบัตรชำระเงิน
บนรถประจำทาง ขสมก./รถไฟฟ้า



ข้อมูลเพิ่มเติม
กรมบัญชีกลาง www.cgd.go.th





- บัตรสวัสดิการแห่งรัฐ ปัจจุบัน ใช้
อะไรได้บ้าง
- ตอนนี้ เรายังไม่รู้ว่า รัฐบาลจะ
ปรับเงื่อนไข ให้ใช้ซื้อสินค้าอะไรได้
บ้าง สำหรับเงินที่จะแจก ในปี
2567

ประวัติศาสตร์.อึ้งอึ้งเรียบร้อย แยม4กย.พลเกล้าฯ

นายกไมซีเรียสคนจ้องร้อง
ลั่นเหยียบคันเร่งปั้มผลงาน
มติภท.ชง6ข้อนโยบายรบ.
สภาถกงบ68วาระ2-3วันนี้
พท.มั่นใจ320สส.โหวตฉลุย

หนังสือพิมพ์คุณภาพ เพื่อคุณภาพของประเทศไทย
<http://www.matichon.co.th>



วันอังคารที่ 3 กันยายน พุทธศักราช 2567 ปีที่ 47 ฉบับที่ 16977 ราคา 10 บาท

แยมพลเกล้าฯ ครม.ใหม่ 4 ก.ย.
เสียงแตกลงนโยบายรัฐบาลช่วง
11-13 ก.ย. "อึ้งอึ้ง"ไร้เงาผล
รมต. ไมซีเรียสคนจ้องร้องเรียน
ต้น ขบ.พร้อมเหยียบคันเร่งสร้าง
ผลงาน พิธีเปิดอุทยานพร้อม ส.ส.ปชป.
จัดเต็มอีกปราชญ์ปวี 68 วาระ 2-3
ปช.วิปรัฐบาลมั่นใจ 320 เสียง
โหวตฉลุย (อ่านต่อหน้า 13)

สมเด็จพระนางเจ้าฯ พระบรมราชินี ทรงร่วม
พิธีเปิดการแข่งขันและประกวดทางเรือชิงถ้วย
เจ้า ในกิจกรรมวันเรือใบใน Puerto Portals S2
Super Series Sailing Week TP S2 Super
Series 2024 การันตีรางวัลชนะเลิศชนะเลิศ
ผู้จัดงาน พระราชทานรางวัลชนะเลิศให้กับ
Guests จากสหราชอาณาจักร ซึ่งเป็นที่
พันธมิตรในกีฬาวง The Sailing Lounge
Fort สำหรับ Puerto Portals วัตถุประสงค์
เมื่อวัน 2 กันยายน



ชงขยายอายุช้อห่วยเกษียณ ลุ้นโชคถึง70ปี



**‘มนัญญา-เผด็จ’ ยึกยักลงสนามอุทัยฯ
‘ก้านันต้อย’ ขอบคุณ-คว้านายกราชบุรี**
‘ก้านันต้อย’ ขึ้นรองหัวหน้าพรรคชาวมุสลิมหลังคว้านายกราชบุรี
ความพ่ายแพ้แต่ได้เสียงเกินเป้า ‘เผด็จ-มนัญญา’ ยึกยักยังไม่ยื่นสมัครชิงนายก
อบจ.อุทัยฯ หลังมีสายลับลับไทรคูด (อ่านต่อหน้า 14)

3ตัวบนดินทดลองชาย2ต.ค.
เรมูวุดตึงอดีตแข่งดังตีกลอล์ฟ
ครั้งแรกเอเชีย-ภูมิธรรมหนุน
บูมท่องเที่ยว-ชอฟต์พาวเวอร์
‘กษ.’ชงห่วยเกษียณขยายให้กลุ่มอายุ 61-70 ปี ชื่อ
ลุ้นโชคได้ด้วย ด้าน 3 ตัวบนดินทดลองชาย 2 ตุลาคมนี้
‘ภูมิธรรม’ ท่อนับถือศัคนิกเคาะ ‘แมนยู-ลิเวอร์พูล’ ระบุระดับ
ตำนาน จ่อแจ้งรับก่อตั้งรายการพิเศษ (อ่านต่อหน้า 38)

เด่นฉบับนี้

สภาพอุตสาหกรรมPCBโลก
‘อีสต์เอเชีย’ ฐานผลิต
‘อีวี’ ตลาดมาแรง

u.2

เปิดปฏิบัติการสกัดกั้น
ยิ่งกว่า 1.5 ล้านกระสอบทราย
สภัดรัฐบาลไฟเฟกระยะยาว
‘ทกม.ท่าของคบเดียวไม่ได้’

u.9

DAOL SEC

- ทิศทางการเมืองไทย จะยัง
ชี้นำตลาดอยู่ โดยเราประเมิน
ว่า ในสัปดาห์นี้ เราอาจได้
กรม.ตัวจริง และนายกฯ
น่าจะแถลงนโยบายต่อสภาฯ
อาจไม่เกิน 11 ก.ย. ตลาดจะ
ปรับตัวขึ้นได้ เมื่อ ครม.เริ่ม
ทำงาน และมีการเผย
มาตรการเศรษฐกิจ ที่ค้างมา
จากรัฐบาลชุดก่อน คือ
นโยบายแจกเงิน และกองทุน
วายุภักษ์ ... (2 ก.ย.)

- พรรคเพื่อไทยเชิญพรรคประชาธิปัตย์เข้าร่วมรัฐบาล
- พรรคพลังประชารัฐอาจไม่ร่วมรัฐบาลหรือครม.ชุดใหม่
- พรรคเสรีรวมไทยประกาศถอนตัวจากพรรคร่วมรัฐบาล

พรรคร่วมรัฐบาล 314 คน

- พรรคเพื่อไทย 141 คน
- พรรคภูมิใจไทย 70 คน (หยุดปฏิบัติหน้าที่ 1 คน)
- พรรคพลังประชารัฐ 40 คน
- พรรครวมไทยสร้างชาติ 36 คน
- พรรคชาติไทยพัฒนา 10 คน
- พรรคประชาชาติ 9 คน
- พรรคเพื่อไทยรวมพลัง 2 คน
- พรรคชาติพัฒนากล้า 3 คน
- พรรคเสรีรวมไทย 1 คน
- พรรคพลังสังคมใหม่ 1 คน
- พรรคท้องถิ่นไทย 1 คน

พรรคฝ่ายค้าน 179 คน

- พรรคประชาชน 143 คน
- พรรคประชาธิปัตย์ 25 คน
- พรรคไทยสร้างไทย 6 คน
- พรรคเป็นธรรม 1 คน
- พรรคใหม่ 1 คน
- พรรคครุไทยเพื่อประชาชน 1 คน
- พรรคประชาธิปไตยก้าวหน้า 1 คน
- พรรคไทยก้าวหน้า 1 คน

พรรคพลังประชารัฐยังร่วมรัฐบาล

จำนวนสส.พรรคร่วมฯ = 338 คน

- สส.พรรคร่วมฯเดิม 314 คน
- + พรรคประชาธิปัตย์ 25 คน
- พรรคเสรีรวมไทย 1 คน

จำนวนสส.พรรคฝ่ายค้าน = 155 คน

- สส.พรรคฝ่ายค้านเดิม 179 คน
- พรรคประชาธิปัตย์ 25 คน
- + พรรคเสรีรวมไทย 1 คน

พรรคพลังประชารัฐไม่ร่วมรัฐบาล

จำนวนสส.พรรคร่วมฯ = 298 คน

- สส.พรรคร่วมฯเดิม 314 คน
- + พรรคประชาธิปัตย์ 25 คน
- พรรคเสรีรวมไทย 1 คน
- พรรคพลังประชารัฐ 40 คน

จำนวนสส.พรรคฝ่ายค้าน = 195 คน

- สส.พรรคฝ่ายค้านเดิม 179 คน
- พรรคประชาธิปัตย์ 25 คน
- + พรรคเสรีรวมไทย 1 คน
- + พรรคพลังประชารัฐ 40 คน

"เพื่อไทย" เจี้ยกั๋งพลังประชาธิปไตย "สรวงศ์" เพยมติ "กก.บห." ซี้ทำงานร่วมกันไม่ได้ จ่อส่งเทียบเชิญ "ก๊วนธรรมนิส-ปชป." ร่วมรัฐบาล

DAOL SEC

28 Aug 24

"เพื่อไทย" เจี้ยกั๋งพลังประชาธิปไตย "สรวงศ์" เพยมติ "กก.บห." ซี้ทำงานร่วมกันไม่ได้ จ่อส่งเทียบเชิญ "ก๊วนธรรมนิส-ปชป." ร่วมรัฐบาล

Source - เว็บไซต์สยามรัฐ

Tuesday, August 27, 2024 at 19:37

วันที่ 27 ส.ค. 67 เมื่อเวลา 18.00 น.ที่อาคารชินวัตร 3 นายสรวงศ์ เทียนทอง สส.สระแก้วและเลขาธิการพรรคเพื่อไทย ให้สัมภาษณ์ภายหลังการประชุมคณะกรรมการบริหารพรรคเพื่อไทยว่า ได้นำความไม่สบายใจของ สส.เข้าที่ประชุม และเห็นว่าเราไม่สามารถร่วมงานกับพรรคพลังประชาชนได้ ส่วนการทาบทามพรรคการเมืองไหน หรือกลุ่มการเมืองไหนมาร่วมรัฐบาลในอนาคต ขอให้เป็นขั้นตอนต่อไป โดยจะเดินหน้าให้เร็วที่สุด โดยจะกำหนัหนังสือเทียบเชิญอย่างเป็นทางการ ยืนยันว่า จะกำหนัหนังสือเชิญทุกกลุ่ม ที่เห็นว่าสามารถร่วมงานกันได้ให้มากที่สุด

เมื่อถามถึงกลุ่มของ ร.อ.ธรรมนิส พรหมเผ่า รมว.เกษตรฯ จะได้ร่วมงานกับรัฐบาลหรือไม่ นาย สรวงศ์ กล่าวว่า น่าจะพูดคุย เพราะที่ผ่านมากลุ่มของร.อ.ธรรมนิสก็ให้ความร่วมมือกับพรรคเพื่อไทยมาโดยตลอด

เมื่อถามว่าจะเชิญพรรคประชาธิปัตย์หรือไม่ นาย สรวงศ์ กล่าวว่า ก็น่าจะพูดคุย และเป็นหน้าที่ของเราในการหาเสียงในสภาฯ ให้มากที่สุด เพื่อเสถียรภาพของรัฐบาล โดยจะได้ส่งเทียบเชิญอย่างเป็นทางการให้เร็วที่สุด ตามที่หัวหน้าพรรคประชาธิปัตย์ออกมาระบุ ยืนยันว่าเป็นการรวมเสียงในสภาฯ ส่วนข้อบังคับอื่นจะเป็นอย่างไร เราไม่ก้าวล่วง ขอให้การทำงานในสภาฯราบรื่นที่สุด

เมื่อถามว่าสำหรับกลุ่มของ ร.อ.ธรรมนิสและพรรคประชาธิปัตย์ จะมีการจัดสรรโควตารัฐมนตรีให้หรือไม่ นายสรวงศ์ กล่าวว่า เรื่องนี้ต้องพูดคุยกัน และยืนยันว่าอำนาจแต่งตั้งคณะรัฐมนตรีเป็นของนายกรัฐมนตรี

เมื่อถามว่ามีการเตรียมการรับมืออย่างไรกรณีหากมีผู้ไปร้องประเด็นไม่เชิญพรรคการเมืองทั้งพรรค นายสรวงศ์ กล่าวว่า เป็นเรื่องของฝ่ายกฎหมายที่จะรับมือ แต่ขอวิงวอนหากทำอะไรผิดค่อยไปร้องเรียน ไม่เช่นนั้นประเทศเดินหน้าไม่ได้ สำหรับนักร้องทั้งหลาย ขอโอกาสให้นายกฯรัฐมนตรีได้ทำงาน ให้รัฐบาลได้ทำงานเพราะประเทศต้องเดินต่อ เพราะเวลาผ่านไปแต่ละวันกระทบกับความเชื่อมั่นของนักลงทุน

(+/-) การเมือง : “เพื่อไทย” เตรียมเจีย “พลังประชารัฐ” ออก และเตรียมเจรจาตั้ง “ประชาธิปัตย์” เข้าสืบทแทน

วันที่ 27 ส.ค. 67 เมื่อเวลา 18.00 น.ที่อาคารชินวัตร 3 นายสรวงศ์ เทียนทอง สส.สระแก้วและเลขาธิการพรรคเพื่อไทย ให้สัมภาษณ์ภายหลังการประชุมคณะกรรมการบริหารพรรคเพื่อไทยว่า ได้นำความไม่สบายใจของ สส.เข้าที่ประชุม และเห็นว่าเราไม่สามารถร่วมงานกับพรรคพลังประชารัฐได้ ส่วนการทบทวนพรรคการเมืองไหน หรือกลุ่มการเมืองไหนมาร่วมรัฐบาลในอนาคต ขอให้เป็นที่นตต่อไป

เมื่อถามว่าจะเชิญพรรคประชาธิปัตย์หรือไม่ นาย สรวงศ์ กล่าวว่า ก็น่าจะพูดคุย และเป็นหน้าที่ของเราในการหาเสียงในสภาฯ ให้มากที่สุด เพื่อเสถียรภาพของรัฐบาล โดยจะได้ส่งเทียบเชิญอย่างเป็นทางการให้เร็วที่สุด

เมื่อถามว่าสำหรับกลุ่มของ ร.อ.ธรรมนัสและพรรคประชาธิปัตย์ จะมีการจัดสรรโควตารัฐมนตรีให้หรือไม่ นายสรวงศ์ กล่าวว่า เรื่องนี้ต้องพูดคุยกัน และยืนยันว่าอำนาจแต่งตั้งคณะรัฐมนตรีเป็นของนายกรัฐมนตรี

เรามีความเห็นต่อเรื่องนี้ว่า ไม่ได้บวกและอาจลบกวตลาคหุ้เล็กน้อย ในช่วงเวลาสั้นๆ การเปลี่ยนพรรคร่วมรัฐบาล(หากเกิดขึ้นจริง) จะทำให้ “เพื่อไทย” ถูกเฝ้ามองว่าจะมีเสถียรภาพดีขึ้นหรือไม่ เพราะจากข้อมูลที่เรามี จำนวนเสียง(สส.) ของพรรคร่วมฯ จะลดลงจาก 314 เหลือ 299 เสียง สำหรับตำแหน่งรัฐมนตรี ไม่น่าจะมีปัญหา เพราะไม่ได้อยู่ในตำแหน่งที่มีผลต่อตลาดหุ้น หรือกระทรวงหลัก

** จำนวน สส. ของพรรคร่วมฯ และฝ่ายค้าน หากถอด “พลังประชารัฐ” ออกทั้งพรรค และนำ “ประชาธิปัตย์” เข้ามาแทน

--พรรคร่วมฯ มี $314 - 40 + 25 = 299$ เสียง

--ฝ่ายค้าน มี $179 - 25 + 40 = 194$ เสียง

ลำดับโอเดียเศรษฐกิจ “ทักษิณ ชินวัตร” เรื่องไหนเกิดได้เร็วสุด

DAOL SEC

| | | |
|----|---|--|
| 1 | แจกเงินดิจิทัล กระตุ้นการบริโภค | |
| 2 | ดึงค่ายรถ EV ประกอบรถพวงมาลัยขวามาผลิตในไทย | |
| 3 | ตั้งกองทุนวายุภักษ์ พยุงตลาดหุ้นที่ราคาต่ำกว่าเป็นจริง | |
| 4 | ลดภาษีเงินได้นิติบุคคล และบุคคลธรรมดา คืนภาษีให้กับคนที่อยู่ในระบบแต่มีรายได้น้อย | |
| 5 | ตั้งองค์กรขึ้นมาซื้อหนี้ Npl's จากธนาคาร เพื่อปรับโครงสร้างภาคประชาชน Hair cut หนี้, หุนุรปท.ลดเก็บเงินนำส่งกองทุนฟื้นฟูฯ จากแบงก์ ไปลดดอกเบี้ย | |
| 6 | Soft Power มวยไทย อาหารไทย ดาราไทย ไปเวทีโลก ,สนับสนุน E-Sport พัฒนาเกม | |
| 7 | การพัฒนาแหล่งพลังงานในพื้นที่ทับซ้อนไทย-กัมพูชา | |
| 8 | การปฏิรูปการเกษตร : การใช้ R&D เพื่อปรับปรุงพันธุ์ข้าวและเพิ่มความมั่นคงทางอาหาร | |
| 9 | สร้างรถไฟฟ้าความเร็วสูงไทยจีน กทม. หนองคาย | |
| 10 | สร้าง Entertainment Complex ใน กทม. มูลค่า 1 แสนล้าน ต่างจังหวัด 5 หมื่นล้าน | |
| 11 | ปรับการถือครองที่ดินของต่างชาติเป็น 99 ปี หมดสัญญาตกเป็นของรัฐ | |
| 12 | เอาธุรกิจใต้ดิน มาไว้บนดิน | |
| 13 | Off Shore Financial HUB | |
| 14 | โครงการ Land Bridge | |

#Vision for Thailand 2024

DAOL SEC




NATION GROUP
Dinner Talk
VISION FOR THAILAND
22 Thursday August 2024
17:30-21:00
@Paragon Hall, Floor 5, Siam Paragon
เต็มทุกที่นั่ง

“
ผมเนี่ยโดนเยอะที่สุด
เห็นมรดก เห็นสวรรค์
ในชาติเดียวกัน
แต่ผมคิดว่า
อดีตก็อดีตไป
ไม่ใช่ความจำเสื่อม
จำไม่ได้ ..จำได้หมด
แต่ผมอยู่กับปัจจุบัน
”
ทักษิณ ชินวัตร
อดีตนายกรัฐมนตรี
กล่าวในงาน "Vision for Thailand 2024"
จัดโดย แอนันท์ กรุ๊ป (22 ส.ค.67)
กรุงเทพฯธุรกิจ

22 ส.ค. 2567
กรุงเทพฯธุรกิจ
"ทักษิณ" แทะหับคำตังแบงก์
ลงครึ่งหนึ่ง จาก 0.47%
นำมาช่วยลดหนี้เสียประชาชน



“
จินเขาตัวคุณต่ำ
ผลิตเยอะ ผลิตเกิน
ก็ขายประเทศอื่น
ต้องให้ SMEs บ้านเรา
เป็น 'Smart SMEs'
ต้องแก้ทีละสเต็ป
เพื่อให้แข่งขันกับคนอื่นได้
ไม่ได้เรียงเงินค่าเงิน
แต่ต้องแข่งขัน
อย่างเท่าเทียมกัน
”
ทักษิณ ชินวัตร
อดีตนายกรัฐมนตรี
กล่าวในงาน "Vision for Thailand 2024"
จัดโดย แอนันท์ กรุ๊ป (22 ส.ค.67)
กรุงเทพฯธุรกิจ



ที่มาของภาพ : <https://www.facebook.com/bangkokbiznews>



- เริ่มต้น ก็พูดถึง พิจารณาลดเงินจ่ายเข้ากองทุนฟื้นฟูฯ (FIDF)
- แนะนำให้รัฐบาล ปรับโครงสร้างหนี้ครัวเรือนและธุรกิจ จัดการเรื่องการบริหารหนี้ และประสานนโยบายเศรษฐกิจ กับ สปท. โดยยังต้องรักษาความเป็นอิสระของ สปท. อยู่
- โครงการ Digital Wallet ... คนต้านเยอะ ไม่บอกว่า จะให้ทำแบบใด
- ดึงต่างชาติมาลงทุนมากขึ้น เช่น EV และพูดไปถึงฐานยิงดาวเทียม (ให้จีน)
- ส่งเสริม Soft Power เช่น มวย
- สนับสนุน E-Sport และการผลิตเกมส์ ในประเทศไทย
- อยากเวนคืนสัมปทานรถไฟฟ้า (น่าจะบางสาย)กลับมาเป็นของรัฐ. จะได้ลดราคาได้
- ผลักดันการลงทุนปิโตรเลียม ในเขตกับช่องทางทะเล (กับพม่า)
- สนับสนุน entertainment complex (แต่คุ่มส่วนของบ่อนไฟ <10%)
- สนับสนุน การขายที่ดินให้ต่างชาติ แต่จะเป็นลักษณะของการเช่า 99 ปี. ครบสัญญา ให้ตกเป็นของแผ่นดิน
- มีแนวคิด ลดภาษีเงินได้ และนิติบุคคล. และมี negative income tax
- แนวคิดกองทุนวายุภักษ์ จะให้ซื้อหุ้นในตลาดเข้ากองฯ. (ไม่ได้เอาหุ้นมาจาก ก.คลัง)

แหล่งเงินโครงการ

3.09
แสนล้านบาท

แหล่งเงินผ่านการเห็นชอบล่าสุด
สำหรับโครงการดิจิทัลวอลเล็ต

- งบประมาณปี 2567 : **122,000** ล้านบาท
- งบกลางปี 2568: **152,700** ล้านบาท
- โอนงบจากรัฐวิสาหกิจ: **35,000** ล้านบาท

แหล่งข่าวจากทำเนียบรัฐบาล ระบุว่า เงินก้อนใหม่ล่าสุดนี้เป็นเงินที่ผ่านการเห็นชอบจากที่ประชุมครม. นัดสุดท้ายของอดีตนายกฯ เศรษฐาที่มีมติเห็นชอบตามข้อเสนอของสำนักงบประมาณ ในการขอเพิ่มและเปลี่ยนแปลงงบฯ ปี 68 ซึ่งที่ขอเปลี่ยนแปลงเป็นเงินที่มาจากการปรับลดวงเงินงบฯ ของรัฐวิสาหกิจ 5 แห่ง คิดเป็นวงเงินรวมกว่า 35,000 ล้านบาท

รายละเอียด

รูปแบบการแจก: เงินสด

1



กลุ่มเปราะบาง และคนพิการ
ผ่าน บัตรสวัสดิการแห่งรัฐ
รวม 14.5 ล้านคน

แจกเงินสดผ่านบัตรสวัสดิการแห่งรัฐ (บัตรคนจน)
จำนวน 10,000 บาท ในครั้งเดียว เดือนก.ย.67

งบฯ กลางปี '67 จำนวน **1.45** แสนล้านบาท

2



กลุ่มผู้ลงทะเบียนผ่านแอปฯ ทางรัฐ
ยอดผู้ลงทะเบียนล่าสุด 30-35 ล้านคน

จ่ายเป็นเงินสดให้ก่อนคนละ 5,000 บาท
ส่วนเงินที่เหลืออีก 5,000 บาท เป็นการใช้ระบบชำระ
เงินและเติมเงินใหม่ คือ "ดิจิทัลวอลเล็ต"

งบประมาณรายจ่ายปี '67 รวม **1.65** แสนล้านบาท

แหล่งเงินสำหรับจ่ายเงินสดก้อนแรก 5,000 บาท

ผลกระทบ

กำลังวงเงิน – เปลี่ยนแจกเงินสด

ผลดี 3 ทาง ได้แก่

- 1) กองทุนน้ำมันเชื้อเพลิงจะโตงๆ เพิ่มขึ้น
- 2) มีการลงทุนในโครงสร้างพื้นฐาน
รับเหมา ICT มากขึ้น
- 3) ใช้มาตรการภาครัฐปล่อยกู้ได้เยอะขึ้น



หุ้นโรงไฟฟ้า ปิมน้ำมัน รับเหมา
รับงานภาครัฐ ค่าปลัก KTB



กลุ่ม non-bank IWR ธนาคารรัฐ
จะเข้ามาแย่งส่วนแบ่งสินเชื่อ

อ้างอิงจากข่าวและการให้สัมภาษณ์จากผู้ที่เกี่ยวข้องกับโครงการ

ทักษิณหนุน 'ดิจิทัลวอลเล็ต' หวังกระตุ้นศก.ทำต่อแต่ปรับวิธี

- Source - มติชนออนไลน์
- Wednesday, August 21, 2024 at 06:54
- นายทักษิณ ชินวัตร อดีตนายกรัฐมนตรี บิดาน.ส.แพทองธาร ชินวัตร นายกรัฐมนตรี ให้สัมภาษณ์ที่ตึกชินวัตร 3 เมื่อวันที่ 20 สิงหาคม ถึงโครงการดิจิทัลวอลเล็ต 10,000 บาท ว่า ขณะนี้นายกรัฐมนตรีกับฝ่ายเศรษฐกิจกำลังพูดคุยกันถึงแนวทางการความจำเป็นในการกระตุ้นเศรษฐกิจต้องมีแน่นอนและต้องทำอย่างรวดเร็ว ซ้ำไม่ได้ เพราะเศรษฐกิจไหลลง ยิ่งไหลลงเท่าไรก็ยิ่งตั้งขึ้นมายากเท่านั้น ตอนนี้กำลังวางแผนอยู่ หลังจากที่ทำงานได้แล้วก็คงจะมีการสั่งการทันที
- ผู้สื่อข่าวถามว่าโครงการอาจเปลี่ยนแปลง แต่การอัดฉีดยังคงมีเหมือนเดิมใช้หรือไม่นั้น นายทักษิณกล่าวว่า จะมีการอัดฉีดเท่าที่เห็นนายกรัฐมนตรีคุยกับฝ่ายงบประมาณ คือควรจะต้องทำ ถามต่อว่าหากเปลี่ยนเป็นการแจกเงินสดจะเป็นการตอบโจทยประชาชนมากกว่าหรือไม่ นายทักษิณ กล่าวว่า ข้อดีของการแจกเงินสดคือ เร็ว แต่ข้อเสียคือ กลัวจะใช้ในการกระตุ้นเศรษฐกิจไม่เต็มที่

<< ตัดมาบางส่วนของผู้ข่าว >>

ความคืบหน้าคดีม.112 และพ.ร.บ.คอมฯ ของนายทักษิณ ชินวัตร จากการสัมภาษณ์กับสื่อเกาหลีใต้ในปี 58 ศาลอาญากำหนดวันสืบพยานทั้งหมด 7 นัด โดยแบ่งเป็นการสืบพยานฝ่ายโจทก์ 3 นัด (10 ปาก) วันที่ 1-3 ก.ค. 68 และฝ่ายจำเลย 4 นัด (14 ปาก) วันที่ 15-16, 22-23 ก.ค. 68



พยานผู้เชี่ยวชาญเพื่อตรวจสอบข้อมูลทางอิเล็กทรอนิกส์ ระบุ คลิปที่มีการตรวจสอบ เป็นการรวบรวมจากอินเทอร์เน็ตลงในแผ่นซีดี ไม่ใช่หลักฐานจากสถานที่จริง จึงไม่สามารถตรวจสอบพิสูจน์ได้ถึงความเป็นต้นฉบับ การติดต่อ และการแปลภาษาไทยก็ไม่สมบูรณ์ สอดคล้องกับที่นายทักษิณ ได้เคยแถลงไว้ก่อนหน้านี้ว่าหลักฐานของโจทก์เป็นเพียงการรวบรวมคลิป

กองทุนวายุภักษ์

“กระทรวงการคลังตั้งเป้าในการระดม
ทุนประมาณ 100,000 – 150,000 ล้าน
บาท สำหรับนักลงทุนทั่วไป นักลงทุน
รายย่อย ลงทุนขั้นต่ำคนละ 5,000 บาท
ระยะเวลาการลงทุนเบื้องต้น 10 ปี ”

คืนชีพ

กองทุนรวม
วายุภักษ์

เงินลงทุน 1.5 แสนล้านบาท

กองทุนรวมวายุภักษ์ หนึ่ง
VAYUPAK FUND 1

สร้างสรรโดย
FILAB

<https://www.moneybuffalo.in.th/mutual-fund/vayupak-fund>



เปิดใหม่ไลน์ 'กองทุนวายุภักษ์ (ก)'

ต้นเม็ดเงิน 1.5 แสนล้าน เข้าตลาดหุ้น

16-20
ก.ย. 67

เปิดให้ "ประชาชนรายย่อย" จองซื้อ

25-27
ก.ย. 67

เปิดให้ "นักลงทุนสถาบัน" จองซื้อ

25 ก.ย. 67

ทราบผลจัดสรรหน่วยลงทุน

1 ต.ค. 67
เป็นต้นไป

กองทุนฯ เริ่มเข้าไปลงทุน ในตลาดหุ้นไทย

ภายใน
10 ต.ค. 67

หน่วยลงทุนเข้าไปเทรดได้

สรุปขั้นตอนการลงทุน

กองทุนรวมวายุภักดิ์ หนึ่งใน

ครบ จบในที่เดียว



กองทุนรวมวายุภักดิ์ หนึ่งใน
Vajirakarn Fund
กองทุนรวม

กองทุนรวมวายุภักดิ์ หนึ่งใน บุ่งบริหารหลักทรัพย์รัฐ เพื่อสร้างผลตอบแทนระยะยาว ลงทุนในกิจการสำคัญ ต่อเศรษฐกิจไทยที่รัฐต้องส่งเสริม พร้อมสนับสนุนตลาดทุนและเพิ่มทางเลือกในการออมและการลงทุนให้ประชาชน



กองทุนรวม

จุดเด่น กองทุนรวมวายุภักดิ์ หนึ่งใน

- #### 1. ลงทุนในหลักทรัพย์ รวมถึง บริหารแบบเชิงรุกและเชิงรับ

เป็นลงทุนในบริษัทที่มีปัจจัยพื้นฐานดี มีคนในระยะยาว มีความยั่งยืน ในกระบวนการดำเนินงานธุรกิจ และมีการกำกับดูแลกิจการที่ดี
- #### 2. มีกลไกการคุ้มครองเงินลงทุน และกลไกบริหารความเสี่ยง

โดยผู้ถือหุ้นหน่วยลงทุนประเภท ก. มีสิทธิได้รับชำระคืนเงินลงทุนจาก NAV ของกองทุนฯ ก่อนผู้ถือหุ้นหน่วยลงทุนประเภท ข. (Waterfall Structure) และกองทุนฯ มีการกำหนดสัดส่วนมูลค่าทรัพย์สินสุทธิของกองทุนฯ ต่อเงินลงทุนของหน่วยลงทุนประเภท ก. พร้อมมาตรการดำเนินการต่างๆ หากสัดส่วนดังกล่าวลดลงตามเงื่อนไขหนังสือชี้ชวน

รายละเอียดกองทุนรวมวายุภักดิ์ หนึ่งใน

- เปิดขายหน่วยลงทุนประเภท ก. มูลค่ารวม 100,000-150,000 ล้านบาท และจะนำหน่วยลงทุนประเภท ก. เข้าจดทะเบียนในตลาดหลักทรัพย์ฯ
- ระยะเวลาการลงทุนเบื้องต้น 10 ปี (สำหรับผู้ถือหุ้นหน่วยลงทุนประเภท ก.)
- มีโอกาสได้รับเงินปันผลอย่างน้อย ปีละ 2 ครั้ง ผลตอบแทนขั้นต่ำที่ 3.0% ต่อปี และสูงสุดไม่เกิน 9.0% ต่อปี เป็นอัตราคงที่ตลอด 10 ปี (เงินปันผลเป็นไปตามหนังสือชี้ชวน (คำนวณผลตอบแทนจากมูลค่าที่ตราไว้ 10 บาทต่อหน่วย)

- ราคาจองซื้อหน่วยละ 10 บาท มูลค่าการจองซื้อหน่วยลงทุนขั้นต่ำ 10,000 บาท และเพิ่มทีละ 1,000 บาท
- จองซื้อและรับหนังสือชี้ชวนวันที่ 16-20 กันยายนนี้ ได้ที่



02-606-6100 no 9



02-649-2000 no 0



1333



115 no 5



02-080-0808 ext 069



1572



02-111-1111



02-777-6784
- จัดสรรด้วยวิธี Small Lot First โดยผู้จองซื้อที่จำนวนขั้นต่ำได้รับการจัดสรรก่อน

รู้หรือไม่ ?

ตลาดหุ้นไทยผันผวนหนัก เพราะเงินทุนจากต่างชาติไหลออกกว่า 5.3 แสนล้านบาท ใน 5 ปี รัฐบาลไทยจึงออก "กองทุนรวมวายุภักดิ์ หนึ่งใน" เพื่อเป็นทางเลือกของประชาชนที่มองหาการลงทุนที่มีผลตอบแทน และมั่นคง



คำเตือน : ผู้ลงทุนควรทำความเข้าใจลักษณะสินค้า เงื่อนไข ผลตอบแทนและความเสี่ยงก่อนตัดสินใจลงทุน กองทุนรวมมีนโยบายป้องกันความเสี่ยงอัตราแลกเปลี่ยนตามดุลยพินิจบริษัทจัดการ ผู้ลงทุนอาจจะต้องขาดทุนจากอัตราแลกเปลี่ยนหรือได้รับเงินคืนต่ำกว่าเงินลงทุนเริ่มแรกได้ กองทุนรวมนี้ ไม่มีกองทุนรวมนี้ประกันเงินลงทุนและผลตอบแทน กองทุนรวม ไม่มีนโยบายนำผลการลงทุนผ่านการส่งสัญญาณตัวใดๆ กรุณาติดต่อหน่วยงานการจดทะเบียนข้อมูลอย่างเป็นทางการจากกองทุนรวมเท่านั้น

Key ที่ใช้ตัดสินใจ ลงทุน หรือ คาดการณ์ตลาดหุ้น

- เงินปันผล 3-9%
- ป้องกันเงินต้น (ได้ระดับหนึ่ง ถ้า NAV รวมไม่ลงมาก)
- หุ้นที่จะเข้ามาในพอร์ต ????



สรุปเงื่อนไข “กองทุนรวมวายุภักษ์ หนึ่ง”

| การถือครอง | ผลตอบแทนรายปี (เงินปันผล) | การชำระคืนเงินลงทุน | |
|---|---|----------------------------|----------------------------|
| ถือหน่วยลงทุน ตั้งแต่ต้นจนครบ 10 ปี | <ul style="list-style-type: none"> ไม่น้อยกว่า 0.30 บาท/ปี ไม่เกินกว่า 0.90 บาท/ปี ต้นทุน/หน่วย = พาร์ 10 บาท | NAV สูงกว่า 1.5 แสนล้าน | NAV ต่ำกว่า 1.5 แสนล้าน |
| | | 10.00 บาท | <10.00 บาท |
| ถือหน่วยลงทุนตั้งแต่ต้น และขายในตลาดรอง ก่อนครบ 10 ปี | <ul style="list-style-type: none"> ไม่น้อยกว่า 0.30 บาท/ปี ไม่เกินกว่า 0.90 บาท/ปี ต้นทุน/หน่วย = พาร์ 10 บาท | ราคาตลาด ต่ำกว่า NAV | ราคาตลาด สูงกว่า NAV |
| | | 9.95 บาท | 10.10 บาท |
| ซื้อหน่วยลงทุน ในตลาดรอง และถือจนครบ 10 ปี | <ul style="list-style-type: none"> ไม่น้อยกว่า 0.30 บาท/ปี ไม่เกินกว่า 0.90 บาท/ปี ต้นทุน/หน่วย = 10.22 บาท (ราคาตลาดรอง+ค่าธรรมเนียม) | NAV สูงกว่า 1.5 แสนล้าน | NAV ต่ำกว่า 1.5 แสนล้าน |
| | | 10.00 บาท | <10.00 บาท |

ไทม์ไลน์การขาย



- ที่ปรึกษาทางการเงิน** • บริษัทหลักทรัพย์ ฟินันซ่า จำกัด
- บริษัทจัดการกองทุน** • บริษัทหลักทรัพย์จัดการกองทุน กรุงไทย จำกัด (มหาชน) หรือ KTAM
• บริษัทหลักทรัพย์จัดการกองทุน เอ็มเอฟซี จำกัด (มหาชน) หรือ MFC



ระดับความเสี่ยง



เสี่ยงปานกลางค่อนข้างสูง

ความเสี่ยงของกองทุน ระดับ 5 หมายถึง กองทุนรวมผสม ที่มี net exposure ได้ทั้งในตราสารทุน ตราสารหนี้หรือทรัพย์สินทางเลือก

ข้อมูลกองทุนรวม

วันจดทะเบียนกองทุน 01/12/46

วันเริ่มต้น class 01/10/67

นโยบายการจ่ายเงินปันผล มี

อายุกองทุน ไม่กำหนดอายุโครงการ

ผู้จัดการกองทุนรวม

นาง แสงจันทร์ ลี ตั้งแต่ 07/09/49 บลจ. กรุงเทพ

นาย ศรชัย เตริยมารกุล ตั้งแต่ 12/11/63 บลจ. กรุงเทพ

นายโกเมน นิยมวานิช ตั้งแต่ 01/09/57 บลจ. เอ็มเอฟซี

นายพิพัฒน์ นรนนท์ ตั้งแต่ 14/02/54 บลจ. เอ็มเอฟซี

สัดส่วนประเภททรัพย์สินที่ลงทุน

| ทรัพย์สิน | % NAV |
|---------------------------------------|-------|
| หุ้นสามัญ | 88.36 |
| พันธบัตรธนาคารแห่งประเทศไทย | 7.01 |
| ตัวเงินคลัง | 1.48 |
| เงินฝากธนาคาร | 1.07 |
| หุ้นกู้ | 0.62 |
| สินทรัพย์และหนี้สินอื่นๆ | 0.45 |
| หน่วยลงทุน ตราสารทุน | 0.32 |
| พันธบัตรรัฐบาล | 0.27 |
| หน่วยลงทุนในกองทุนรวมโครงสร้างพื้นฐาน | 0.18 |
| ตัวแลกเงิน | 0.16 |
| หุ้นบุริมสิทธิ | 0.05 |
| ใบสำคัญแสดงสิทธิที่จะซื้อหุ้น | 0.02 |

ทรัพย์สินที่ลงทุน 5 อันดับแรก

| ทรัพย์สิน | % NAV |
|----------------------------------|-------|
| บมจ. ปตท. | 35.07 |
| บมจ. เอสซีบี เอกซ์ | 25.03 |
| ธนาคารทหารไทยธนชาต จำกัด (มหาชน) | 5.54 |
| ธนาคารกรุงไทย จำกัด (มหาชน) | 3.36 |
| บมจ. บางจาก คอร์ปอเรชั่น | 3.03 |

การจัดสรรการลงทุนในต่างประเทศ

| ประเทศ | % NAV |
|--------------|-------|
| สหรัฐอเมริกา | 0.32 |

หมายเหตุ : ข้อมูล ณ วันที่ 30 สิงหาคม 2567

นโยบายการลงทุน

- ลงทุนหุ้น SET100 ที่มีคะแนน SET ESG Ratings 3 อันดับแรกขึ้นไป (ระดับ A ขึ้นไป)
- ลงทุนกองทุนรวมโครงสร้างพื้นฐาน, กองทุนรวมอสังหาริมทรัพย์, และกรีสด์เพื่อการลงทุน ที่มีผลตอบแทนและมีแนวโน้มเติบโตสูง
- ลงทุนหุ้นนอก SET100 ที่แนวโน้มผลประกอบการดี และมีคะแนน SET ESG Ratings สูงสุด 2 อันดับแรก (ระดับ AA ขึ้นไป)

ผลตอบแทน

- จ่ายเงินปันผลผู้ถือหน่วยประเภท ก. อย่างน้อยปีละ 2 ครั้ง
- อัตราผลตอบแทนขั้นต่ำ 3% ต่อปี อัตราคงที่ตลอด 10 ปี
- อัตราผลตอบแทนขั้นสูง 9% ต่อปี อัตราคงที่ตลอด 10 ปี

การคุ้มครองเงินลงทุน

- ผู้ถือหน่วยประเภท ก. จะได้รับชำระคืนเงินลงทุนจากมูลค่า NAV ก่อนผู้ถือหน่วยประเภท v. (ผู้ถือหน่วยประเภท v. เป็นผู้รับผลขาดทุน)

ขั้นต่ำการจองซื้อ

- ลงทุนขั้นต่ำ 1,000 หน่วย (1,000 บาท) และเพิ่มเป็นทวีคูณของ 100 หน่วย (1,000 บาท)

การซื้อ-ขายหน่วยลงทุน

- **ซื้อ:** เสนอขายเพียงครั้งเดียว จากนั้นผู้ลงทุนสามารถซื้อขายหน่วยลงทุนได้ทุกวันทำการ
- **ขาย:** สามารถขายคืนได้ทุกวันทำการตลท. ตลอดระยะเวลา 10 ปี หากกองทุนจะระดมทุนหรือไม่ระดมทุนต่อ จะมีการแจ้งให้ผู้ถือหน่วยลงทุนทราบล่วงหน้า

| เงื่อนไขการถือครอง | ผลตอบแทนรายปีและการชำระคืนเงินลงทุน |
|--|---|
| 1. กรณีถือหน่วยลงทุนตั้งแต่เริ่มต้นจนครบระยะเวลาการลงทุนเบื้องต้น 10 ปี | <ul style="list-style-type: none"> • ต้นทุนต่อหน่วย = มูลค่าที่ตราไว้ ("Par") = 10.00 บาท • ได้รับเงินปันผลตามผลตอบแทนจริงของกองทุนรวม ไม่น้อยกว่า 0.30 บาทต่อปี และไม่เกินกว่า 0.90 บาทต่อปี โดยคิดจาก Par 10.00 บาท คุณอัตราผลตอบแทนที่ได้รับต่อปี • เมื่อครบ 10 ปี ได้รับเงินลงทุนคืน <ul style="list-style-type: none"> - 10.00 บาท กรณี NAV รวมของกองทุนรวมสูงกว่า 150,000 ล้านบาท หรือ - น้อยกว่า 10.00 บาท กรณี NAV รวมของกองทุนรวมลดลงอย่างมากจากปัจจัยภายนอก เช่น การปรับตัวลดลงอย่างรุนแรงของดัชนีตลาดหลักทรัพย์ฯ และทำให้ NAV รวมของกองทุนรวมต่ำกว่า 150,000 ล้านบาท |
| 2. กรณีถือหน่วยลงทุนตั้งแต่เริ่มต้นและขายหน่วยลงทุนในตลาดรองก่อนครบระยะเวลาการลงทุนเบื้องต้น 10 ปี | <ul style="list-style-type: none"> • ต้นทุนต่อหน่วย = Par = 10.00 บาท • ได้รับเงินปันผลตามผลตอบแทนจริงของกองทุนรวม ไม่น้อยกว่า 0.30 บาทต่อปี และไม่เกินกว่า 0.90 บาทต่อปี โดยคิดจาก Par 10.00 บาท คุณอัตราผลตอบแทนที่ได้รับต่อปี • ขายหน่วยลงทุนในตลาดรองในราคาตลาดซึ่งอาจจะสูงหรือต่ำกว่า NAV <ul style="list-style-type: none"> - ได้เงินลงทุนคืน 9.95 บาท ลบค่าธรรมเนียม⁽¹⁾ กรณีราคาตลาดต่ำกว่า NAV - ได้เงินลงทุนคืน 10.10 บาท ลบค่าธรรมเนียม⁽¹⁾ กรณีราคาตลาดสูงกว่า NAV |
| 3. กรณีซื้อหน่วยลงทุนในตลาดรองและถือจนครบระยะเวลาการลงทุนเบื้องต้น 10 ปี | <ul style="list-style-type: none"> • ต้นทุนต่อหน่วย = ราคาในตลาดรอง บวกค่าธรรมเนียม⁽¹⁾ = 10.22 บาท • ได้รับเงินปันผลตามผลตอบแทนจริงของกองทุนรวม ไม่น้อยกว่า 0.30 บาทต่อปี และไม่เกินกว่า 0.90 บาทต่อปี โดยคิดจาก Par 10.00 บาท คุณอัตราผลตอบแทนที่ได้รับต่อปี • ในกรณีนี้อัตราผลตอบแทนที่ผู้ลงทุนได้รับเมื่อคำนวณจากต้นทุนต่อหน่วย จะต่ำกว่าอัตราผลตอบแทนที่คำนวณจาก Par • เมื่อครบ 10 ปี ได้รับเงินลงทุนคืน <ul style="list-style-type: none"> - 10.00 บาท กรณี NAV รวมของกองทุนรวมสูงกว่า 150,000 ล้านบาท หรือ - น้อยกว่า 10.00 บาท กรณี NAV รวมของกองทุนรวมลดลงอย่างมากจากปัจจัยภายนอก เช่น การปรับตัวลดลงอย่างรุนแรงของดัชนีตลาดหลักทรัพย์ฯ และทำให้ NAV รวมของกองทุนรวมต่ำกว่า 150,000 ล้านบาท |

หมายเหตุ: (1) ค่าธรรมเนียม เช่น ค่าธรรมเนียมตามที่นายหน้าซื้อขายหลักทรัพย์กำหนด เป็นต้น

การไม่ได้รับความคุ้มครอง เงินลงทุนและผลตอบแทน ขั้นต่ำของผู้ถือหน่วยลงทุน ประเภท ก. กรณีที่ซื้อหรือ ขายหน่วยลงทุนในตลาดรอง

ความเป็นมาและวัตถุประสงค์ของกองทุนรวมวายุภักษ์ หนึ่ง



กองทุนรวมวายุภักษ์ หนึ่ง
VAYUPAK FUND 1
ลงทุนเป็นค่า 3 บาท/หน่วย

ความเป็นมาของกองทุนรวมวายุภักษ์ หนึ่ง (“กองทุนฯ”)

มูลค่าทรัพย์สินสุทธิ (“NAV”) ของกองทุนฯ

353,596 ล้านบาท

ณ วันที่ 6 กันยายน 2567

2567

เสนอขายหน่วยลงทุนประเภท ก.

มูลค่า 100,000 – 150,000 ล้านบาท

2556

- ครบอายุโครงการ (10 ปี)
 - บริษัทจัดการรับซื้อคืนหน่วยลงทุนประเภท ก.
 - แปรสภาพเป็นกองทุนเปิด
- เหลือเฉพาะผู้ถือหน่วยลงทุนประเภท ข.

2546

- คณะรัฐมนตรีมีมติจัดตั้งกองทุนรวมวายุภักษ์ หนึ่ง
- ขนาดกองทุนฯ เริ่มต้น 100,000 ล้านบาท แบ่งเป็น
 - ก. นักลงทุนทั่วไป 70,000 ล้านบาท
 - ข. กระทรวงการคลัง 30,000 ล้านบาท

วัตถุประสงค์ของกองทุนฯ



บริหารจัดการหลักทรัพย์ที่รัฐถือครองอยู่ให้เกิดประโยชน์สูงสุด เพื่อสร้างผลตอบแทนอย่างยั่งยืนในระยะยาวและมั่นคง



ลงทุนในกิจการที่มีความจำเป็นและเป็นประโยชน์ต่อประเทศในเชิงเศรษฐกิจ และต้องการการส่งเสริมจากภาครัฐ



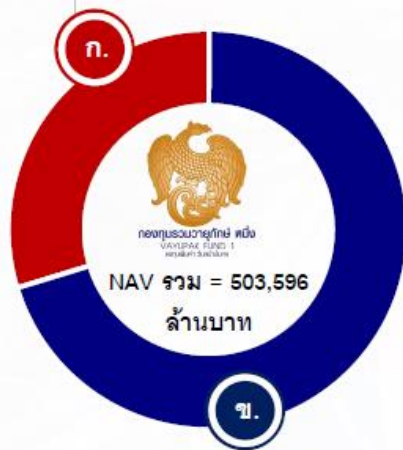
ส่งเสริมสนับสนุนการพัฒนาตลาดเงินและตลาดทุนของประเทศ และเพิ่มทางเลือกในการออมและการลงทุนให้แก่ประชาชน

กองทุนฯ มีนโยบายการลงทุนในหลักทรัพย์ รวมถึงมีการบริหารแบบ **เชิงรุก** และ **เชิงรับ** (Active & Passive Investment)

โดยส่วนใหญ่จะเน้นลงทุนใน **หุ้นของบริษัทจดทะเบียนในตลาดหลักทรัพย์ฯ**

ตัวอย่าง NAV รวมหลังการเสนอขาย
หน่วยลงทุนประเภท ก.

NAV_{ก.} 150,000 ล้านบาท
(มูลค่าหน่วยลงทุน 10 บาท ต่อหน่วย)



NAV_{ข.} 353,596 ล้านบาท
ณ วันที่ 6 กันยายน 2567

ลงทุน

- ✓ มีปัจจัยพื้นฐานดี
- ✓ มีความมั่นคงในระยะยาว
- ✓ มีการดำเนินธุรกิจอย่างยั่งยืน
- ✓ มีการกำกับดูแลกิจการที่ดี



SET ESG Rating
หรือเกณฑ์การประเมินอื่น
ที่เป็นที่ยอมรับในระดับสากลซึ่ง
ได้รับความเห็นชอบจาก
คณะกรรมการกำกับฯ และ
คณะกรรมการการลงทุน

บริษัทจดทะเบียนที่กองทุนฯ อาจพิจารณาเข้าลงทุน
เช่น บริษัทใน SET100 ที่ได้รับคะแนน
SET ESG Ratings ระดับ A ขึ้นไป
และ/หรือ บริษัทนอก SET100 ที่ได้รับ
คะแนน SET ESG Ratings ที่สูงกว่า

หมายเหตุ: อ้างอิงผลการประเมิน SET ESG Rating ประจำปี 2566
ที่จัดทำโดยตลาดหลักทรัพย์แห่งประเทศไทย
ข้อมูล ณ วันที่ 9 สิงหาคม 2567

กองทุนฯ ยังมีการลงทุนในทรัพย์สินสภาพคล่อง เช่น เงินฝาก / ตราสารภาครัฐ / ตราสารหนี้ระยะสั้น / ตราสารการเงิน / ตราสารเทียบเท่าเงินฝาก
โดยมีวัตถุประสงค์เพื่อการดำเนินงาน หรือรักษาสภาพคล่องของกองทุนฯ

ผลตอบแทนที่ผู้ถือหน่วยลงทุนจะได้รับ



สูตรคำนวณการแบ่ง NAV

- NAV_ก = NAV ต้นปีของหน่วยลงทุนประเภท ก. + ผลตอบแทนที่คาดว่าจะได้รับของหน่วยลงทุนประเภท ก. - เงินปันผลจ่ายให้หน่วยลงทุนประเภท ก.
- NAV_ข = NAV รวมของกองทุนฯ - NAV_ก

การรับซื้อคืนหน่วยลงทุน ก.

เมื่อครบระยะเวลาการลงทุนเบื้องต้น

10 ปี



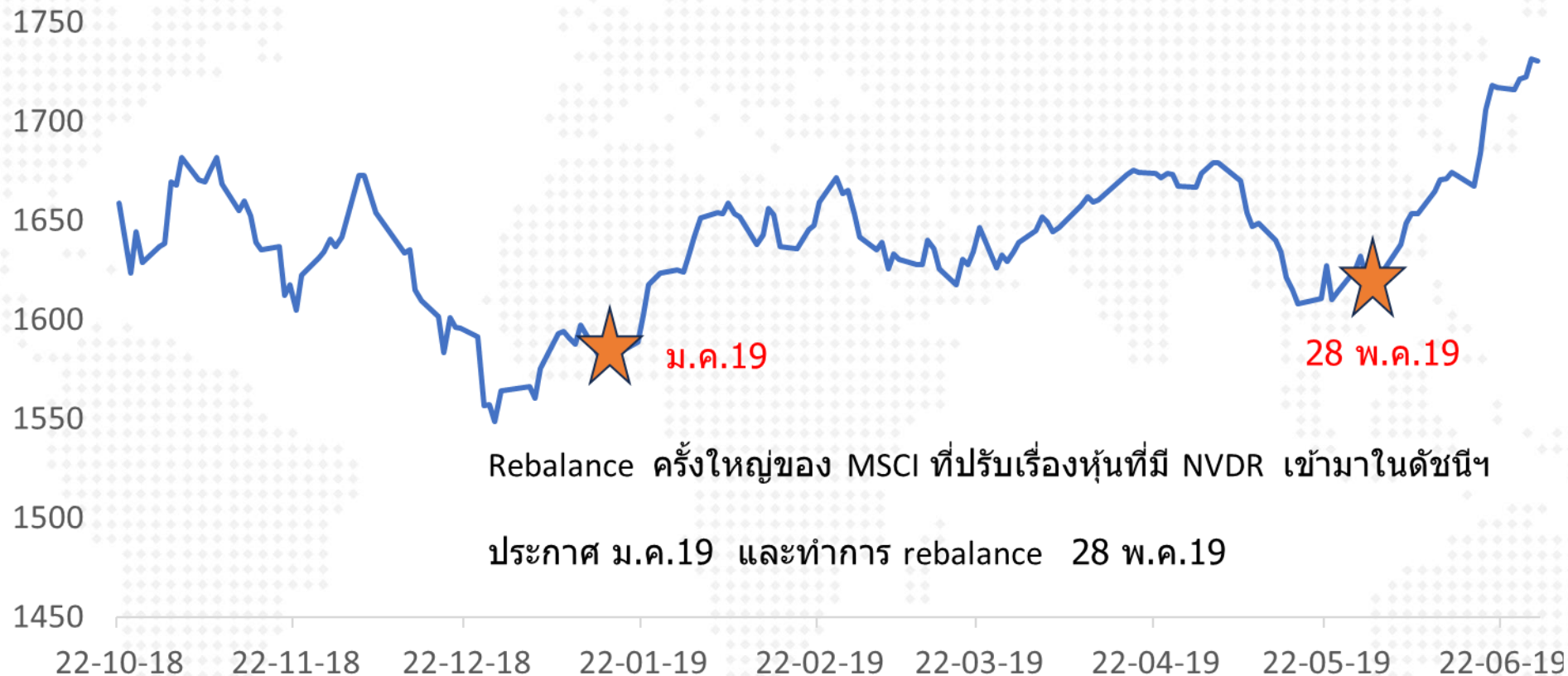
กองทุนฯ ระดมทุนต่อ → กำหนดอัตราผลตอบแทนขั้นต่ำและขั้นสูง และสัดส่วนระหว่าง ก. และ ข. ใหม่
ผู้ลงทุนมีสิทธิเลือกลงทุนต่อ หรือขายคืนหน่วยลงทุนที่ NAV



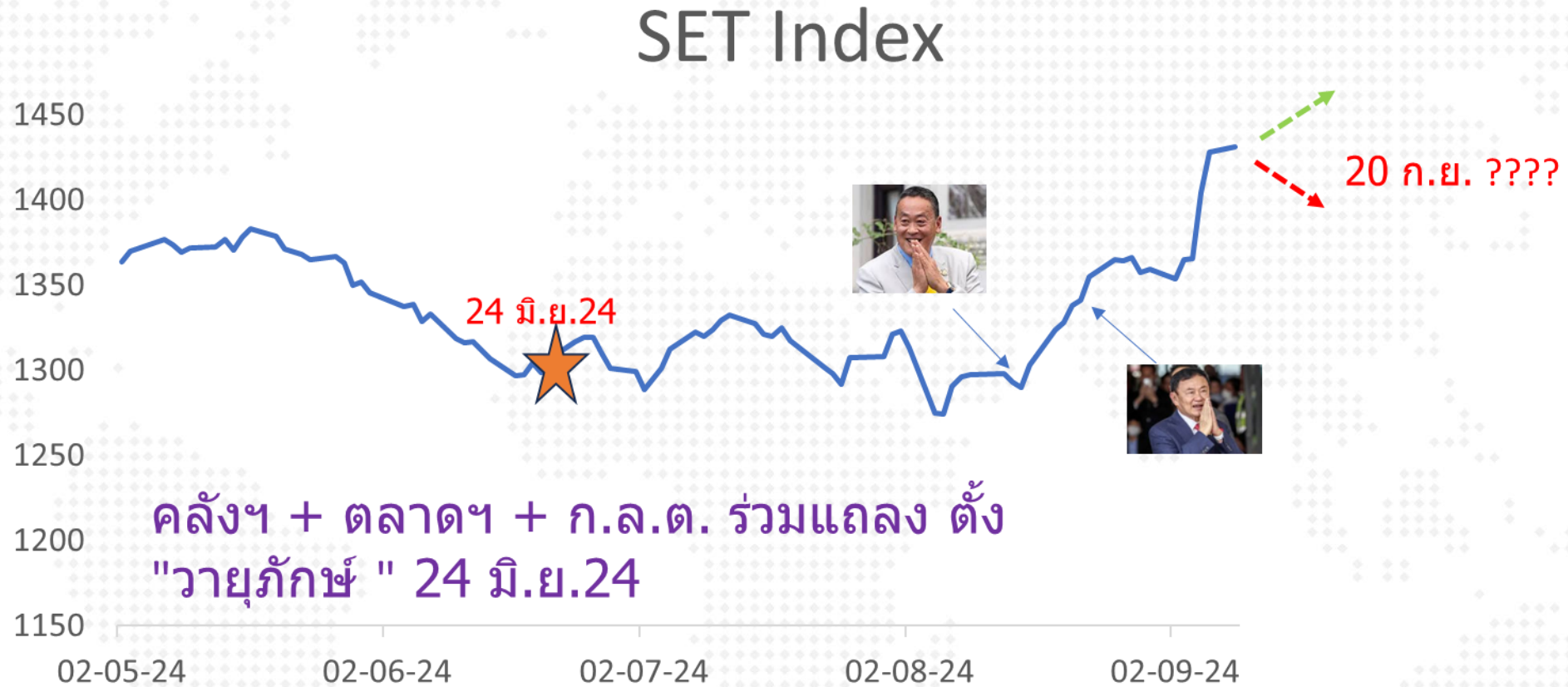
กองทุนฯ ไม่ระดมทุนต่อ
บริษัทจัดการจะรับซื้อหน่วยลงทุนคืนอัตโนมัติ

หมายเหตุ: (1) จ่ายเงินปันผลจากกำไรสุทธิ และ/หรือกำไรสะสม และ/หรือกำไรจากการลงทุนที่ยังไม่เกิดขึ้นจริง และ/หรือสำรองเงินปันผล

SET Index



คลังฯ เผยว่า จะนำ “วายุภักษ์” กลับมาอีกครั้ง 24 มิ.ย.24



20 อันดับหุ้นกองทุนฯ วายุภักษ์ หนึ่ง

รายงานรอบระยะเวลาหกเดือน (30 มิ.ย. 67)

| ประเภท | หุ้น | ผู้ออก | มูลค่าตาม ราคาตลาด | สัดส่วน |
|-----------|--------|---------------------------------------|-----------------------|---------|
| หุ้นสามัญ | PTT | บมจ. ปตท | 112,898,207,500.00 | 35.07% |
| หุ้นสามัญ | SCB | บมจ. เอสซีบี เอกซ์ | 80,885,714,600.00 | 25.13% |
| หุ้นสามัญ | TTB | ธนาคารทหารไทยธนชาติ จำกัด (มหาชน) | 17,181,428,173.00 | 5.34% |
| หุ้นสามัญ | KTB | ธนาคารกรุงไทย จำกัด (มหาชน) (KTB) | 10,516,955,117.00 | 3.27% |
| หุ้นสามัญ | BCP | บมจ. บางจาก คอร์ปอเรชั่น | 10,243,972,500.00 | 3.18% |
| หุ้นสามัญ | AOT | บมจ. ท่าอากาศยานไทย | 6,005,699,700.00 | 1.87% |
| หุ้นสามัญ | ADVANC | บมจ. แอดวานซ์ อินโฟร์ เซอร์วิส | 5,371,801,600.00 | 1.67% |
| หุ้นสามัญ | BDMS | บมจ. กรุงเทพดุสิตเวชการ | 2,858,430,100.00 | 0.89% |
| หุ้นสามัญ | BSRC | บมจ. บางจาก ศรีราชา | 2,790,475,500.00 | 0.87% |
| หุ้นสามัญ | GULF | บมจ. กัลฟ์ เอ็นเนอร์จี ดีเวลลอปเม้นท์ | 2,723,631,076.00 | 0.85% |
| หุ้นสามัญ | KBANK | ธนาคารกสิกรไทย จำกัด (มหาชน) | 2,278,791,350.00 | 0.71% |
| หุ้นสามัญ | SCC | บมจ. ปูนซิเมนต์ไทย | 2,196,315,000.00 | 0.68% |
| หุ้นสามัญ | BBL | ธนาคารกรุงเทพ จำกัด (มหาชน) | 1,879,395,750.00 | 0.58% |
| หุ้นสามัญ | CPN | บมจ. เซ็นทรัลพัฒนา | 1,800,061,575.00 | 0.56% |
| หุ้นสามัญ | TRUE | บมจ. ทู คอร์ปอเรชั่น | 1,774,609,602.60 | 0.55% |
| หุ้นสามัญ | CPF | บมจ. เจริญโภคภัณฑ์อาหาร | 1,704,918,740.00 | 0.53% |
| หุ้นสามัญ | BH | บมจ. โรงพยาบาลบำรุงราษฎร์ | 1,472,638,700.00 | 0.46% |
| หุ้นสามัญ | MINT | บมจ. ไมเนอร์ อินเตอร์เนชั่นแนล | 1,369,137,300.00 | 0.43% |
| หุ้นสามัญ | CRC | บมจ. เซ็นทรัล รีเทล คอร์ปอเรชั่น | 1,355,690,625.00 | 0.42% |
| หุ้นสามัญ | SCGP | บมจ. เอสซีจี แพคเกจจิ้ง | 1,071,685,957.60 | 0.33% |

หลักทรัพย์ถือครองโดยกระทรวงการคลัง

หลักทรัพย์ของรัฐที่ถือครองโดยกระทรวงการคลัง ประจำไตรมาสที่ 1 ปีงบประมาณ 2567



หลักทรัพย์ 109 หลักทรัพย์

ไม่รวมหุ้นในรัฐวิสาหกิจ



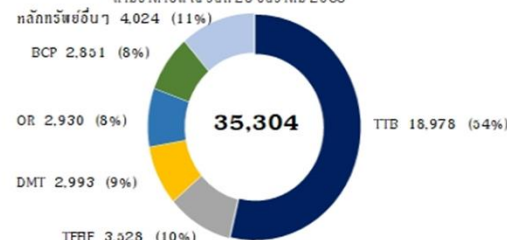
มูลค่ารวม 376,997.38 ล้านบาท

ข้อมูล ณ สิ้นเดือนธันวาคม 2566

เปลี่ยนแปลงเพิ่มขึ้นร้อยละ 2.92% เมื่อเทียบกับเดือนกันยายน 2566

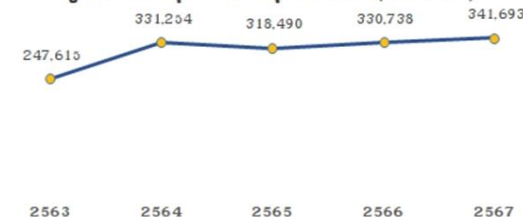
มูลค่าหลักทรัพย์ของรัฐ 108 หลักทรัพย์ (ล้านบาท)

ตามราคาปิด ณ วันที่ 28 ธันวาคม 2566



ไม่รวมมูลค่ากองทุนรวมวายุภักษ์ หนึ่ง

มูลค่ากองทุนรวมวายุภักษ์ หนึ่ง (ล้านบาท)



มูลค่ากองทุนรวมวายุภักษ์ หนึ่ง สำหรับปี 2563 - 2566 เป็นมูลค่า ณ สิ้นเดือนกันยายน และสำหรับปี 2567 เป็นมูลค่า ณ สิ้นเดือนธันวาคม 2566

หลักทรัพย์ของรัฐที่จ่ายเงินปันผลสูงสุด 5 อันดับแรก (ล้านบาท)



ข้อมูล ณ สิ้นเดือนกันยายน 2566 โดยไม่รวมเงินปันผลจากกองทุนรวมวายุภักษ์ หนึ่ง

จัดทำโดยสำนักงานคณะกรรมการนโยบายรัฐวิสาหกิจ



งานแถลงข่าวและนำเสนอข้อมูล

"กองทุนรวมวายุภักษ์ หนึ่ง" ประกาศอัตราผลตอบแทน และรายละเอียดการเสนอขายหน่วยลงทุนประเภท ก.

พร้อมเปิดให้ผู้ลงทุนทั่วไปจองซื้อ เพิ่มทางเลือกการออมและการลงทุน

วันจันทร์ที่ 9 กันยายน 2567 เวลา 14.00 - 15.30 น.

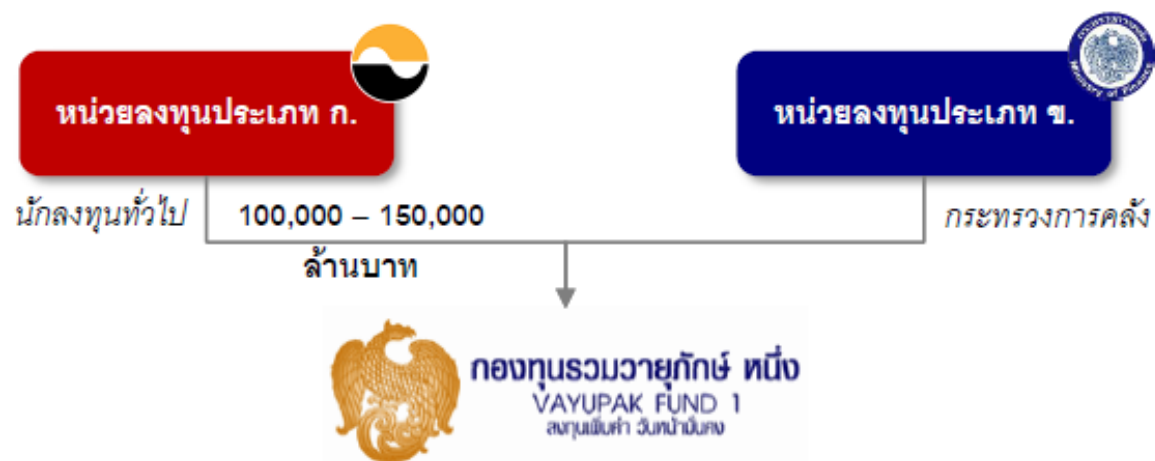
ณ หอศุภกรีย์ แก้วเจริญ ชั้น 3 ตลาดหลักทรัพย์แห่งประเทศไทย

| | |
|------------------|--|
| 14.00 – 14.30 น. | ลงทะเบียน รับประทานอาหารว่าง |
| 14.20 น. | เริ่มส่งสัญญาณการถ่ายทอดสด |
| 14.30 น. | พิธีกรกล่าวต้อนรับ |
| 14.30 – 15.20 น. | นำเสนอข้อมูล โดย คุณวราห์ สุจริตกุล ประธานกรรมการ บริษัทหลักทรัพย์ ฟินันซ่า จำกัด ในฐานะที่ปรึกษาทางการเงิน คุณชวินดา หาญรัตนกุล กรรมการผู้จัดการ บริษัทหลักทรัพย์จัดการกองทุน กรุงไทย จำกัด (มหาชน) ในฐานะบริษัทจัดการกองทุนรวมวายุภักษ์ หนึ่ง คุณธนโชติ รุ่งสิทธิวัฒน์ กรรมการผู้จัดการ บริษัทหลักทรัพย์จัดการกองทุน เอ็มเอฟซี จำกัด (มหาชน) ในฐานะบริษัทจัดการกองทุนรวมวายุภักษ์ หนึ่ง ดำเนินรายการโดย สุภัททกิต เจตทวีกิจ (ทีน่า) |
| 15.20 - 15.30 น. | ตอบข้อซักถาม (10 นาที) ถ่ายภาพร่วมกัน |
| 15.30 น. | สิ้นสุดงาน |

DAOL SEC

รูปแบบและโครงสร้างของกองทุนฯ

ที่มา: Royal Thai Government



ข้อมูลทั่วไปของกองทุนฯ

| | |
|-----------------------|---|
| ประเภทกองทุน | <ul style="list-style-type: none">กองทุนรวมประเภทกองทุนเปิดกองทุนรวมผสม ซึ่งไม่กำหนดสัดส่วนการลงทุน |
| อายุโครงการ | <ul style="list-style-type: none">ไม่กำหนดอายุโครงการ โดยมีระยะเวลาการลงทุนเบื้องต้น 10 ปี สำหรับผู้ถือหน่วยลงทุนประเภท ก. |
| นโยบายการลงทุน | <ul style="list-style-type: none">ลงทุนในหลักทรัพย์ทั้งแบบเชิงรุก (Active Investment) และเชิงรับ (Passive Investment) และยังคงลงทุนส่วนใหญ่ในตราสารทุนที่จดทะเบียนในตลาดหลักทรัพย์ฯ โดยจะเน้นการลงทุนในบริษัทที่มีอัตราผลตอบแทนดี มั่นคงในระยะยาว มีความยั่งยืนในกระบวนการดำเนินธุรกิจ และมีการกำกับดูแลกิจการที่ดี |

ประเภทหน่วยลงทุน

| หน่วยลงทุนประเภท ก. | |
|---|--|
| ผู้ถือหน่วยลงทุน | <ul style="list-style-type: none">นักลงทุนทั่วไป เช่น นักลงทุนรายย่อย นักลงทุนสถาบัน |
| อัตราผลตอบแทน และการจ่าย เงินปันผล | <ul style="list-style-type: none">ได้รับเงินปันผลในแต่ละปีตามอัตราผลตอบแทนที่เกิดขึ้นจริงของกองทุนฯ แต่ไม่น้อยกว่าอัตราผลตอบแทนขั้นต่ำต่อปี และไม่เกินกว่าอัตราผลตอบแทนขั้นสูงสุดต่อปีที่กำหนดไว้ ทั้งนี้ อัตราผลตอบแทนขั้นต่ำและขั้นสูงสุดจะกำหนดเป็นอัตราคงที่ตลอด 10 ปีจ่ายเงินปันผลอย่างน้อยปีละ 2 ครั้ง ในรูปของเงินสด |
| กลไกการคุ้มครอง เงินลงทุน | <ul style="list-style-type: none">กองทุนฯ จะมีกลไกคุ้มครองเงินลงทุนของหน่วยลงทุนประเภท ก. โดยหน่วยลงทุนประเภท ก. จะมีสิทธิได้รับชำระคืนเงินลงทุนตามแนวทางการชำระคืนเงินลงทุนที่มีลักษณะเป็น Waterfall อีกทั้งมีการกำหนดสัดส่วนมูลค่าทรัพย์สินสุทธิของกองทุนฯ ต่อเงินลงทุนของหน่วยลงทุนประเภท ก. และมาตรการต่างๆ เพื่อคุ้มครองผลประโยชน์ของผู้ถือหน่วยลงทุนประเภท ก. หากสัดส่วนดังกล่าวลดลง |
| การซื้อคืนหน่วยลงทุน | <ul style="list-style-type: none">เมื่อครบระยะเวลาที่กำหนด บริษัทจัดการจะรับซื้อคืนหรือไถ่ถอนหน่วยลงทุนประเภท ก. ตามแนวทางและวิธีการที่กำหนด |
| ตลาดรอง | <ul style="list-style-type: none">หน่วยลงทุนประเภท ก. เข้าจดทะเบียนในตลาดหลักทรัพย์แห่งประเทศไทย (“ตลาดหลักทรัพย์ฯ”) |

"พิชัย" แยมกองทุนวายุภักษ์ ได้ฤกษ์ขายปลาย ก.ย.นี้

Source - มิติหุ้นออนไลน์

Monday, August 26, 2024 at 20:28

มิติหุ้น - "พิชัย ชุณหวิชัย" เผยเตรียมเปิดขาย กองทุนวายุภักษ์ ปลายเดือนกันยายนนี้ พร้อมย้ำเงินบาทแข็งค่า เรื่องธรรมชาติ มองปรับตัวสักระยะเข้าที่

นายพิชัย ชุณหวิชัย รองนายกรัฐมนตรี และรมว.คลัง กล่าวถึง ความคืบหน้าการขายหน่วยลงทุนจัดตั้งกองทุนวายุภักษ์ ว่า ขณะนี้ อยู่ในขั้นตอนของการพิจารณาในรายละเอียด โดยพยายามผลักดันให้เป็นที่นิยม ซึ่งเท่าที่รับฟังมีทั้ง สถาบันการเงิน ประกันภัย และรายย่อย ให้ความสนใจเป็นจำนวนมาก

ได้ฤกษ์ขายปลาย ก.ย.นี้

ทั้งนี้คาดว่า "กองทุนวายุภักษ์" จะสามารถเปิดให้ประชาชน-นักลงทุน ซื้อขายได้ในปลายเดือนกันยายนนี้ หรือ อย่างช้าภายในต้นเดือนตุลาคม 2567 โดยกระทรวงการคลังมีแผนจะเปิดขายหน่วยลงทุนวายุภักษ์ให้กับนักลงทุนทั่วไปวงเงิน 1-1.5 แสนล้านบาท พร้อมการันตีผลตอบแทนขั้นต่ำ และจำกัดผลตอบแทนขั้นสูง เพื่อให้เม็ดเงินดังกล่าวเข้ามามีส่วนร่วม ในการกระตุ้นการลงทุนในตลาดหลักทรัพย์

บาทแข็งเรื่องธรรมชาติ

ส่วนสถานการณ์ค่าเงินบาทที่ปรับตัวแข็งค่าในขณะนี้ นายพิชัย ระบุว่า เป็นเรื่องธรรมชาติ ของค่าเงินที่มีผลจากแนวโน้มของเศรษฐกิจโลก และการเงินโลก ซึ่งเมื่อสถานการณ์ผ่านไปสักระยะค่าเงินบาท จะปรับตัวเข้าที่ตามความเหมาะสม ซึ่งที่ผ่านมาช่วงที่ค่าเงินบาทอ่อนค่า ประเทศไทยได้รับอานิสงส์จากการส่งออกไปแล้ว หากค่าเงินบาทแข็งค่าก็เชื่อว่าจะเป็น ในช่วงระยะเวลาหนึ่ง ส่วนการดูแลอัตราแลกเปลี่ยนในระยะยาว คงต้องเป็นเรื่องของนโยบายการเงินที่จะต้องเข้าไปดูแล

UPDATE : สถานการณ์ตะวันออกกลางรายวัน DAOL SEC

Tensions Ramp Up in the Middle East

Retaliatory strikes between Israel and Iran and its allies have increased since a July 19 drone attack by Houthis in Tel Aviv.

Israel Iran and allies



Source: Bloomberg reporting

Bloomberg



Israel Strikes Targets Across South Lebanon as Conflict Grows

Lebanese officials say nearly 500 killed in Israeli attacks
Israelis seek refuge in bomb shelters from Hezbollah strikes

By Dana Khraiche, Alisa Odenheimer and Iain Marlow

(Bloomberg) -- Israel launched airstrikes on targets across southern Lebanon, killing nearly 500 people in one of the deadliest days of fighting in nearly two decades and fanning fears of all-out war.

Some 1,650 people were wounded in the strikes and about 100 women and children were among the dead, the Lebanese health ministry said. Israeli officials said many of those killed were members of the Lebanese militia Hezbollah, and argued that the group had placed rocket launchers in private homes.

The strikes were a major escalation just days after an attack in which pagers and walkie-talkies owned by Hezbollah members exploded. Israel didn't take credit for that campaign but the group blamed Prime Minister Benjamin Netanyahu's government.

"I want to clarify Israel's policy: we do not wait for the threat, we are ahead of it," Netanyahu said Monday. He predicted "complicated days" ahead.

09/23/2024 . 22:56:04 [BN] Bloomberg News

Iran's President Says He's Prepared to Ease Tensions With Israel

Pezeshkian urges each nation 'to put all our weapons aside'
President set to make first appearance at UN General Assembly

By Augusta Saraiva and Arsalan Shahla

(Bloomberg) -- Iran is prepared to de-escalate tensions with Israel as long as it sees the same level of commitment on the other side, President Masoud Pezeshkian said.

"We're willing to put all our weapons aside so long as Israel is willing to do the same," Pezeshkian told reporters Monday ahead of the UN General Assembly in New York. "We're not seeking to destabilize the region."

Hostage Deaths Spur Anger as Netanyahu Holds Firm on Talks (2)

Prospects for cease-fire progress once again hang in balance
Histradrut labor federation calls nationwide strike on Monday

By Galit Altstein and Dan Williams

(Bloomberg) -- Israel recovered the bodies of six hostages who it said had been killed by their Hamas captors in Gaza, prompting the country's largest labor union to call a strike to pressure Prime Minister Benjamin Netanyahu to make a deal with the Palestinian militant group for a cease-fire.

The six – including a maimed Israeli-US citizen, Hersh Goldberg-Polin, whose parents helped spearhead US solidarity campaigns for the hostages' return – were discovered Saturday by troops searching a tunnel in the southern city of Rafah, the army said.

An Israeli official told Bloomberg News their remains bore signs of execution by shooting. Izzat Al-Rishq, a member of the Hamas political bureau, said the hostages had been killed in an Israeli bombing.

Israel Rescues Hamas Hostage, Father of 11, From Gaza Tunnel (1)

Bedouin Arab, 52, was found alone in tunnel under Gaza
Israeli team heading to Doha Wednesday for cease-fire talks

By Alisa Odenheimer

(Bloomberg) -- Israeli security forces freed a male hostage held in Gaza since Oct. 7 from an underground tunnel used by Hamas.

Qaid Farhan Alkadi, a 52-year-old Bedouin Arab Israeli from the town of Rahat, was found by special forces in a tunnel in the southern Gaza Strip on Tuesday, according to the Israel Defense Forces and Shin Bet, the country's internal intelligence agency.

Alkadi, a father of 11, was in a stable condition and transferred to a hospital, they said. He was working as a security guard at a kibbutz, Magen, when he was captured, according to the [Hostages and Missing Families Forum](#).

According to a senior military official, Alkadi was found alone by Israeli forces while they were operating in a complex underground system where it was suspected hostages were being held. An Army Radio reporter [said](#) on X that the soldiers found Alkadi by chance.

The official added that lessons from previous encounters with hostages had been implemented for the operation, without providing details but possibly referring to the [accidental killing](#) of three hostages by the IDF in December while they tried to escape. It's the first time Israel has rescued a live hostage from the tunnels under Gaza, state broadcaster Kan News reported.

ฮามาตตอบโต้สหรัฐ ระบุต้องการหยุดยิงในกาซา (1)

กลุ่มฯ ยืนยัน 'กระตือรือร้น' ต่อการหยุดยิง ความเห็นของสหรัฐ 'ทำให้เข้าใจผิด'
บลิงเคน ผู้แทนระดับสูงของไบเดน มอบหมายให้ฮามาตตกลงข้อตกลง

โดย ทาเรก เอล-ทาบลาวี- อลิชา โอเดนไฮเมอร์ และ คอร์ทนีย์ แม็คไบรด์

(บลูมเบิร์ก) -- ฮามาตกล่าวว่าพวกเขา "กระตือรือร้น" ที่จะบรรลุข้อตกลงหยุดยิงกับอิสราเอล โดยปฏิเสธสิ่งที่อ้างว่าเป็นคำกล่าวอ้างของสหรัฐฯ ที่กำลังชะลอการเจรจาเพื่อยุติความขัดแย้งอันเลวร้ายในฉนวนกาซา

กลุ่มนักรบชาวปาเลสไตน์ที่ได้รับการสนับสนุนจากอิหร่านกล่าวเมื่อวันอังคารว่าประธานาธิบดีสหรัฐ โจ ไบเดน และนักการทูตชั้นสูงของเขา แอนโทนี บลิงเคน, เป็นการ "เข้าใจผิดและไม่ได้สะท้อนความเป็นจริงของจุดยืนของการเคลื่อนไหว"

ความคิดเห็นดังกล่าวในแถลงการณ์บน Telegram เกิดขึ้นหนึ่งวันหลังจากที่ Blinken พบกับนายกรัฐมนตรีอิสราเอล เบนจามิน เนทันยาฮู และกล่าวว่าขั้นตอนต่อไปในการยุติสงครามคือ "ฮามาตต้องบอกว่าใช่"

บลิงเคนกล่าวว่า เนทันยาฮูยอมรับข้อเสนอที่สหรัฐฯ เรียกว่าเป็น "ข้อตกลงเชื่อมโยง" เพื่อประนีประนอมระหว่างทั้งสองฝ่ายจนกว่าพวกเขาจะสามารถสรุปรายละเอียดขั้นสุดท้ายได้

สหรัฐและอิสราเอลมองว่าการโจมตีของอิหร่านมีแนวโน้ม “เพิ่มมากขึ้น” (3)

ภูมิภาคเตรียมหยุดงาน ผู้นำเรียกร้องให้ลดความตึงเครียด
เพนตากอนส่งเรือดำน้ำพร้อมขีปนาวุธรอบไปยังภูมิภาค

โดย คอร์ทนีย์ แม็คไบรด์

(บลูมเบิร์ก) -- สหรัฐฯ เชื่อว่าการโจมตีอิสราเอลของอิหร่านมีแนวโน้มเพิ่มมากขึ้น และอาจเกิดขึ้นเร็วที่สุดในสัปดาห์นี้ เจ้าหน้าที่กล่าว ขณะที่ผู้นำฝ่ายพันธมิตรพยายามป้องกันสงครามเต็มรูปแบบ และกระทรวงกลาโหมสหรัฐฯ ได้ส่งกองกำลังเพิ่มเติมไปยังภูมิภาคนี้

จอห์น เคอร์บี้ โฆษกทำเนียบขาวแถลงข่าวต่อสื่อมวลชนเมื่อวันจันทร์ว่า สหรัฐและพันธมิตร “ต้องเตรียมพร้อมรับมือกับการโจมตีครั้งใหญ่ที่อาจเกิดขึ้น”

เคอร์บี้กล่าวว่าอิสราเอลเชื่อว่ามีแนวโน้มเพิ่มมากขึ้นที่อิหร่านและกลุ่มตัวแทนจะถูกโจมตี และเราก็มีความกังวลเช่นเดียวกัน

- ทองคำ

- พันธบัตรรัฐบาล

- น้ำมัน

- Local Currency

ราคาสินทรัพย์ทั้ง 3 ตัว จะดี ถ้าสถานการณ์ไปในทางที่ควรจะเป็น คือ นักลงทุนยังมองว่า Fed จะลดดอกเบี้ยได้ 3 ครั้ง หรือสถานการณ์ตะวันออกกลางยังตึงเครียด **ซึ่งจะต้องดูการเปลี่ยนแปลง กันเป็นรายวัน**



โฆษกสภาความมั่นคงสหรัฐ ย้ำปกป้องยิว พร้อมรับมืออิหร่าน เร่งส่ง

DAOL SEC

กองเรืออับราฮัมลีนคอส์นเร็วกว่าแผน

Source - เว็บไซต์ประชาชาติธุรกิจ

Tuesday, August 13, 2024 07:48

อีกหนึ่งสมรภูมิรบที่ต้องจับตาในสัปดาห์นี้ สหรัฐอเมริกาเตรียมรับมือการโจมตีที่อาจเกิดขึ้นจากอิหร่าน ในภูมิภาคตะวันออกกลาง กองเรือบรรทุกเครื่องบินอับราฮัม ลีนคอส์นเร่งมุ่งหน้าตะวันออกกลางเร็วกว่าแผนเดิม หลังจากรอสังหารายนายอิสมาอีล ฮานีเยห์ ผู้นำฝ่ายการเมืองฮามาสส่งผลให้อิหร่านประกาศกร้าวเอาคืนอิสราเอล

วันที่ 13 สิงหาคม 2024 นิกเคอี เอเชียรายงาน นายจอห์น เคอร์บี โฆษกสภาความมั่นคงแห่งชาติประจำทำเนียบขาวเปิดเผยว่า สหรัฐเพิ่มความพร้อมกองกำลังทหารในภูมิภาค เนื่องจากอิสราเอลกังวลเกี่ยวกับว่าอิหร่านและกลุ่มติดอาวุธปาเลสไตน์อาจลงมือโจมตี หลังจากถูกกล่าวหาสังหารนายอิสมาอีล ฮานีเยห์ ผู้นำฮามาสในกรุงเตหะราน เมื่อเดือนกรกฎาคมที่ผ่านมา

"เราต่างมีความกังวลและการคาดการณ์เช่นเดียวกันว่า การโจมตีอาจเกิดขึ้นในสัปดาห์นี้ เราต้องเตรียมพร้อมรับมือการโจมตี" นายเคอร์บีกล่าว ทั้งนี้ หลายสำนักข่าว รายงานตรงกัน ยังไม่ชัดเจนว่า อิหร่านกำลังวางแผนตอบโต้อย่างไร

อิสราเอลเตรียมรับมือการโจมตีครั้งใหญ่ตั้งแต่เดือนที่แล้ว เมื่อจับอาวุธสังหารเด็กและวัยรุ่นเสียชีวิต 12 รายในที่ราบสูงโกลันและอิสราเอลตอบโต้โดยการสังหารผู้บัญชาการอาวุโสของกลุ่มติดอาวุธฮิซบอลเลาะห์ในกรุงเบรุตของประเทศเลบานอน ซึ่งหนึ่งวันหลังจากปฏิบัติการดังกล่าว อิสมาอีล ฮานีเยห์ ผู้นำทางการเมืองของฮามาสถูกลอบสังหารในกรุงเตหะราน อิหร่านให้คำมั่นตอบโต้เอาคืนอิสราเอล

Friday, August 09, 2024 at 06:32

บีบีซีรายงานวันที่ 8 ส.ค. ว่า ทางการอิหร่านแถลงว่าจะตอบโต้การสังหาร นายอิสมาอิล ฮานีเยห์ ผู้นำฝ่ายการเมืองของกลุ่มฮามาส ซึ่งเสียชีวิตระหว่างพำนัก ในกรุงเตหะรานเมื่อเดือนก.ค. โดยย้ำว่าจะเกิดขึ้นในเวลาที่เหมาะสมด้วยวิธีการที่ เหมาะสม ท่ามกลางสถานการณ์ในภูมิภาคตะวันออกกลางที่ทวีความตึงเครียดต่อเนื่อง ขณะที่ทางการสหรัฐอเมริการะบุหวังว่าชาติสมาชิกองค์การความร่วมมืออิสลามหรือโอไอซี ซึ่งจัดการประชุมฉุกเฉินที่ซาอุดีอาระเบีย จะเตือนอิหร่านไม่ให้ดำเนินมาตรการใดๆ ก็ตามที่จะยกระดับความขัดแย้งให้ยิ่งเลวร้ายลง

การประชุมขององค์การความร่วมมืออิสลามที่เมืองเจดดาห์เมื่อ 7 ส.ค. ตามคำร้องขอของทางการอิหร่านและปาเลสไตน์ โดยนายบาเกรี อาลี บาเกรี คานี รักษาการรัฐมนตรีว่าการกระทรวงการต่างประเทศของอิหร่าน กล่าวว่าอิหร่านหวังว่าชาติสมาชิกจะสนับสนุนการตอบสนองของอิหร่านต่อการสังหารนายฮานีเยห์ "การกระทำของอิหร่านไม่เพียงเป็นการปกป้องอธิปไตยและความมั่นคงของชาติเท่านั้น แต่ยังเป็น การปกป้องเสถียรภาพและความมั่นคงของทั้งภูมิภาคด้วย" นายคานีชี้แจง ต่อมาโอไอซีแถลงว่าอิสราเอลต้องรับผิดชอบอย่างเต็มที่สำหรับการโจมตีในครั้งนั้น เพราะละเมิดอธิปไตยของอิหร่าน แต่โอไอซีไม่รับรองการดำเนินการทางทหารของอิหร่าน

ทั้งนี้ เมื่อเดือนเม.ย.ที่ผ่านมา อิหร่านกระหน่ำยิงขีปนาวุธและส่งโดรนโจมตีรวมกันกว่า 300 ลูกหรือลำใส่อิสราเอลเพื่อตอบโต้การโจมตีสถานทูตอิหร่านในซีเรีย แต่เกือบทั้งหมดถูกระบบป้องกันภัยทางอากาศของอิสราเอลสกัดกั้นไว้ได้ และหลังจาก นายฮานีเยห์ถูกสังหารหลายฝ่ายกังวลว่าอิหร่านจะตอบโต้ครั้งใหญ่ในรูปแบบเดียวกัน

อิหร่านต้องการให้การตอบโต้อิสราเอลสร้างความเจ็บปวด ไม่ใช่เปิดสงครามให้กว้างขึ้น (1)

เตหะรานต้องการหลีกเลี่ยงความขัดแย้งที่อาจดึงดูดสหรัฐ
การทูตกระสวยอวกาศอาจช่วยลดความตึงเครียดได้

โดย กอลนา โมเตวัลลี

(บลูมเบิร์ก) -- อิหร่านกำลังเผชิญกับทางเลือกที่ยากลำบากกว่าจะส่งการโจมตีที่สำคัญต่ออิสราเอลอย่างไร โดยไม่ก่อให้เกิดสงครามที่อาจ
กลืนกินตะวันออกกลาง

ความท้าทายนั้นดูเหมือนจะทำให้เกิดความล่าช้าในการโจมตีซึ่งหลายคนคิดว่าจะเกิดขึ้นในเร็วๆ นี้เมื่อหลายวันก่อน

“อิหร่านติดอยู่ระหว่างหินกับสถานที่ที่ยากลำบาก” กล่าว ดินา เอสฟานเดย์รีที่ปรึกษาอาวุโสด้านตะวันออกกลางและแอฟริกาเหนือของ
International Crisis Group กล่าวว่า “กลุ่มนี้ต้องการตอบโต้ด้วยวิธีที่สำคัญเพียงพอที่จะยับยั้งไม่ให้อิสราเอลเพิ่มความรุนแรงของสงคราม
แต่จะไม่ทำอะไรที่จะกระตุ้นให้เกิดสงครามในภูมิภาคที่จะลากสหรัฐฯ เข้าไปด้วย”

Aug 04, 2024 10:12:36

As Israel prepares for Iran's counterattack, Netanyahu leaves the public in the dark

(Haaretz)

Since last Wednesday, Israel has been on high alert. The defense establishment, beginning with the Air Force, has moved into peak defense readiness in the face of Iran's and its proxies' threats to painfully avenge the latest assassinations soon.

Israel and the United States are coordinating operations to stem a possible missile and drone attack, and the American have even announced the deployment of another aircraft carrier to the Middle East, the USS Abraham Lincoln, to join the USS Theodore Roosevelt, which is on patrol in the Gulf of Oman. The U.S. is also deploying aerial defense systems, ships and combat jets in the region. It's reasonable to assume that these measures are being coordinated with friendly Arab states.

At the same time, the U.S. and Western countries are calling on their citizens to quickly leave Lebanon. Iran and Hezbollah have rejected diplomatic efforts by Western states to calm things down and moderate their response. The Iranians, who accuse Israel of assassinating Hamas' political bureau chief Ismail Haniyeh, consider the operation on their soil the crossing of a red line.

Tensions Ramp Up in the Middle East

Retaliatory strikes between Israel and Iran and its allies have increased since a July 19 drone attack by Houthis in Tel Aviv.

Israel Iran and allies



Source: Bloomberg reporting

Bloomberg



นายอิสมาอีล ฮานียะห์ ในกรุง
เตหะราน เมื่อวันที่ 30 กรกฎาคม
ไม่กี่ชั่วโมงก่อนที่จะถูกสังหาร

- อิหร่านเตรียมตอบโต้อิสราเอล เมื่อคืนที่ผ่านมา เวลาประมาณ 01.00 น. ได้มีข่าวว่า นายอิสมาอีล ฮานียะห์ ผู้นำกลุ่มฮามาสด้านการเมือง ถูกสังหารด้วยปฏิบัติการโจมตีทางอากาศของกองทัพอิสราเอลระหว่างพำนักอยู่ภายในที่พักที่ประเทศอิหร่าน และทางอิหร่าน โดย อยาโตนเลาะห์ อาลี คาเมเนอี ผู้นำสูงสุดของอิหร่าน ประกาศจะตอบโต้อิสราเอล
- เราประเมินว่า ข่าวนี้ กลายเป็นข่าวลบของตลาด ที่อาจลบข่าวบวกเรื่อง Fed เตรียมลดดอกเบี้ยไปเลย เพราะหากอิหร่านออกโรงเอง อาจแรงกว่าเมื่อ 13 เม.ย.67 ที่มีการโจมตีด้วยโดรนต่ออิสราเอล เคยทำให้ดัชนีฯหุ้นไทย ลงไปเกือบ 70 จุดมาแล้ว แม้จะบวกต่อราคาน้ำมัน(PTTEP) หุ้นเดินเรือ(บางตัว) ราคาพันธบัตร และทองคำ ในฐานะที่เป็น safe haven assets แต่จะเป็นความเสี่ยง(ลบ) ต่อตลาดหุ้นทั่วโลก หุ้นปิโตรเคมี หุ้นสายการบิน ฯลฯ

"อิหร่าน-อิสราเอล"

1 เม.ย. 67

สถานทูตอิหร่าน ฝ่ายกงสุลในประเทศซีเรียถูกโจมตี
นายทหารระดับสูงและเจ้าหน้าที่อิหร่านเสียชีวิต 7 ราย
รัฐบาลอิหร่านยืนยันเป็นการโจมตีจากอิสราเอล

รัฐบาลอิหร่านออกแถลงการณ์ **จะโจมตีอิสราเอลคืน**
ตลอดช่วง 2 สัปดาห์ที่ผ่านมา ถือว่าเป็นการรุกล้ำอำนาจจอร์ปโตย
ของอิหร่านอย่างชัดเจน

ขณะที่อิสราเอลไม่ได้ออกมาแสดงความคิดเห็นใดๆ

12 เม.ย. 67

ประธานาธิบดีสหรัฐฯ ให้ข่าวว่า "อิหร่านจะโจมตีอิสราเอลอย่างแน่นอน"

นายกรัฐมนตรีไทยได้สั่งการให้สถานเอกอัครราชทูตไทยในภูมิภาค
ติดตามสถานการณ์อย่างใกล้ชิด

13 เม.ย. 67

อิหร่านได้ยึดเรือขนส่งสินค้าสัญชาติโปรตุเกส

13-14 เม.ย. 67

อิหร่านได้เริ่มปฏิบัติการโจมตีทางอากาศ
ยิงโดรนและจรวด ประมาณ 300 ลูก ข้ามซีเรีย

14 เม.ย. 67

อิหร่านได้ประกาศหยุดโจมตี

ประธานาธิบดีอิหร่าน บอก
"ต้องให้บทเรียนกับศัตรูและจะมีการโจมตีที่รุนแรงมากขึ้น"

ทางการอิสราเอลเตือนประชาชนเฝ้าระวังจันสุด หยุดโรงเรียน และอาจปิดสนามบิน
สอก. ณ กรุงเทลอาวีฟ เตือนคนไทยในอิสราเอลให้อยู่ในที่ปลอดภัย

ทางโฉบไลน์จุดเริ่มต้นสงคราม

"ไทยพีบีเอสออนไลน์" ลำดับเหตุการณ์การโจมตีของ "อิหร่าน" ว่าเกิดอะไรขึ้นทำไม? อิหร่าน
ถึงได้ออกมาโจมตี "อิสราเอล" ดังนี้

- วันที่ 1 เม.ย. 2567 สถานทูตอิหร่าน ฝ่ายกงสุล ในประเทศซีเรีย ถูกโจมตีและมี
นายทหารระดับสูงและเจ้าหน้าที่อิหร่านเสียชีวิต 7 ราย และรัฐบาลอิหร่านยืนยันว่าเป็น
การโจมตีจากอิสราเอล โดยได้ออกแถลงการณ์ว่าจะโจมตีอิสราเอลคืนตลอดช่วง 2
สัปดาห์ที่ผ่านมา เนื่องจากถือว่าการรุกล้ำอำนาจจอร์ปโตยของอิหร่านอย่างชัดเจน
ขณะที่อิสราเอลไม่ได้ออกมาแสดงความคิดเห็นใดๆ
- วันที่ 12 เม.ย. 2567 ประธานาธิบดีสหรัฐฯ ให้ข่าวว่าอิหร่านจะโจมตีอิสราเอลอย่าง
แน่นอน ไม่ช้าก็เร็ว
- วันที่ 12 เม.ย. 2567 นายกรัฐมนตรีไทยได้สั่งการให้สถานเอกอัครราชทูตไทยใน
ภูมิภาคติดตามสถานการณ์อย่างใกล้ชิด และขอให้พี่น้องคนไทยตื่นตัวและติดตามการ
ประกาศและการแจ้งเตือนต่างๆ ของสถานทูตไทยในภูมิภาค
- วันที่ 13 เม.ย. 2567 อิหร่านได้ยึดเรือขนส่งสินค้าสัญชาติโปรตุเกส แต่อิสราเอลเป็น
เจ้าของที่ช่องแคบฮอร์มุส เป็นการตอบโต้อิสราเอล
- ช่วงกลางคืนของวันที่ 13 และ 14 เม.ย. 2567 อิหร่านได้เริ่มปฏิบัติการโจมตีทางอากาศ
โดยยิง โดรนและขีปนาวุธไปยังพื้นที่เป้าหมายในประเทศอิสราเอลซึ่งเป็นพื้นที่ทางทหาร
โดยอิหร่านได้ยิงโดรนและจรวดประมาณ 300 ลูก ข้ามซีเรีย ซึ่ง IDF สามารถ
Intercept ได้ 99% ก่อนที่จะเข้ามาในเขตอาณาของอิสราเอล

<https://www.thaipbs.or.th/news/content/339066>



Update สถานการณ์น้ำท่วม รายวัน

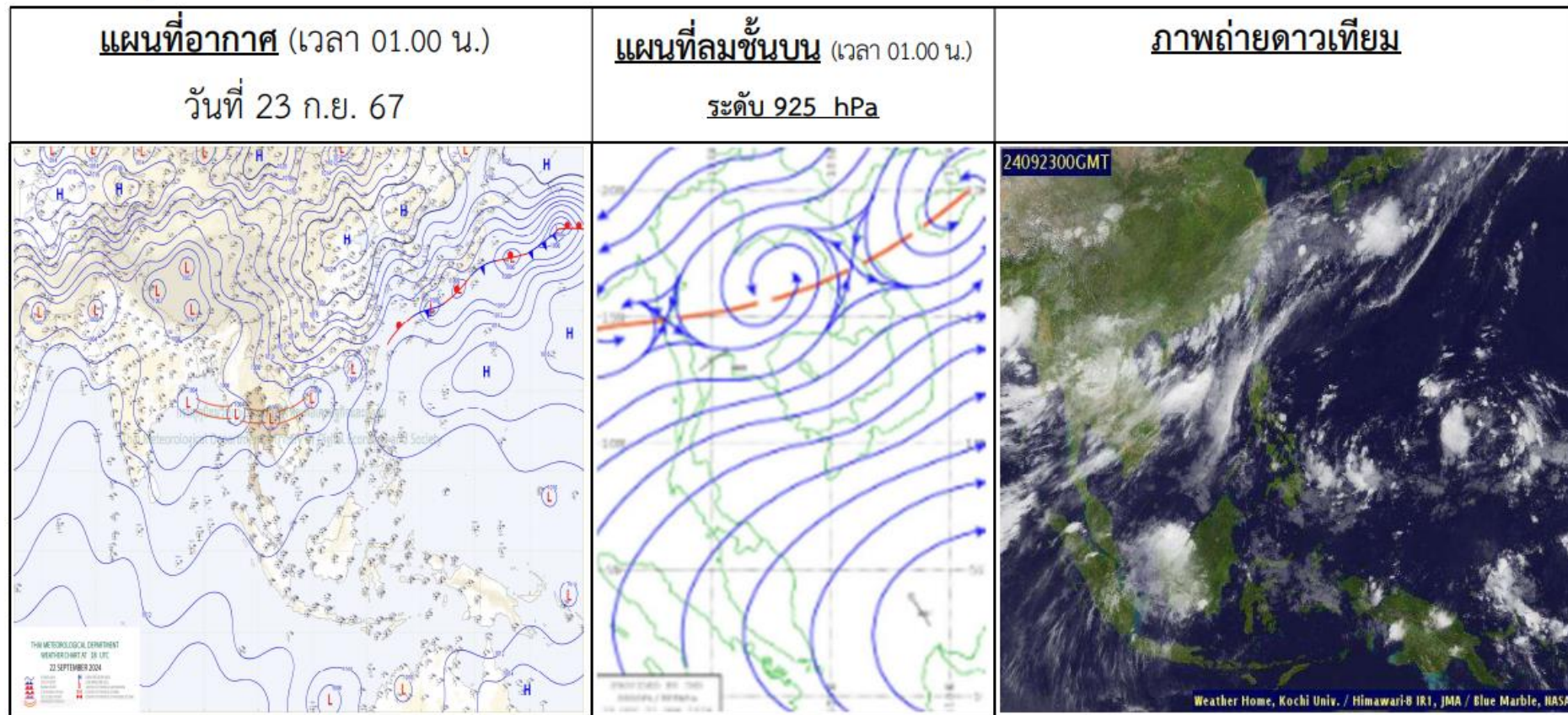


กรมชลประทาน

**สถานการณ์
และการบริหารจัดการน้ำ
ฤดูฝน ปี 2567**

รายงานสถานการณ์น้ำในช่วงฤดูฝนปี 2567
วันจันทร์ที่ 23 กันยายน พ.ศ. 2567

1. สภาพภูมิอากาศ



สภาพน้ำในอ่างเก็บน้ำขนาดใหญ่และขนาดกลาง วันที่ 23 กันยายน 2567

| ภาค | ขนาดใหญ่ | | | | | | ขนาดกลาง | | | | | | รวม | | | | รับได้อีก (ล้าน ม. ³) | | |
|------------|-----------------|-----------------------|---------------|-----------|---------------|-------------|-----------------|-----------------------|--------------|-----------|--------------|-------------|-----------------|-----------------------|---------------|-----------|--------------------------------------|-----------|---------------|
| | จำนวน (แห่ง) | ความจุ ที่ รณก. | ปริมาตรน้ำ | | | | จำนวน (แห่ง) | ความจุ ที่ รณก. | ปริมาตรน้ำ | | | | จำนวน (แห่ง) | ความจุ ที่ รณก. | ปริมาตรน้ำ | | | | |
| | | | ในอ่างฯ | % รณก. | ใช้การ | % ใช้การ | | | ในอ่างฯ | % รณก. | ใช้การ | % ใช้การ | | | ในอ่างฯ | % รณก. | | ใช้การ | % ใช้การ |
| เหนือ | 8 | 24,825 | 16,586 | 67 | 9,841 | 54 | 80 | 1,083 | 819 | 76 | 728 | 73 | 88 | 25,908 | 17,405 | 67 | 10,569 | 55 | 8,503 |
| ตอน. | 12 | 8,368 | 5,306 | 63 | 3,654 | 54 | 226 | 2,061 | 1,533 | 74 | 1,365 | 72 | 238 | 10,429 | 6,839 | 66 | 5,019 | 58 | 3,590 |
| กลาง | 3 | 1,419 | 579 | 41 | 519 | 38 | 27 | 419 | 241 | 58 | 216 | 55 | 30 | 1,838 | 820 | 45 | 735 | 42 | 1,018 |
| ตะวันตก | 2 | 26,605 | 21,712 | 82 | 8,435 | 63 | 8 | 164 | 49 | 30 | 38 | 25 | 10 | 26,769 | 21,761 | 81 | 8,473 | 63 | 5,007 |
| ตะวันออก | 6 | 1,515 | 1,045 | 69 | 951 | 67 | 52 | 1,006 | 628 | 62 | 572 | 60 | 58 | 2,520 | 1,673 | 66 | 1,522 | 64 | 847 |
| ใต้ | 4 | 8,194 | 5,085 | 62 | 3,374 | 52 | 42 | 679 | 277 | 41 | 223 | 36 | 46 | 8,874 | 5,362 | 60 | 3,597 | 51 | 3,512 |
| รวม | 35 | 70,926 | 50,312 | 71 | 26,773 | 56 | 435 | 5,411 | 3,547 | 66 | 3,143 | 63 | 470 | 76,337 | 53,859 | 71 | 29,916 | 57 | 22,479 |

หมายเหตุ เปลี่ยนความจุอ่างขนาดกลางใหม่ตั้งแต่วันที่ 1 พฤศจิกายน 2560 และ 30 มิ.ย.61 , *ไม่คิดอ่างฯ ที่เกินความจุ ที่ รณก.

(หน่วย : ล้าน ลบ.ม.)

คำย่อ

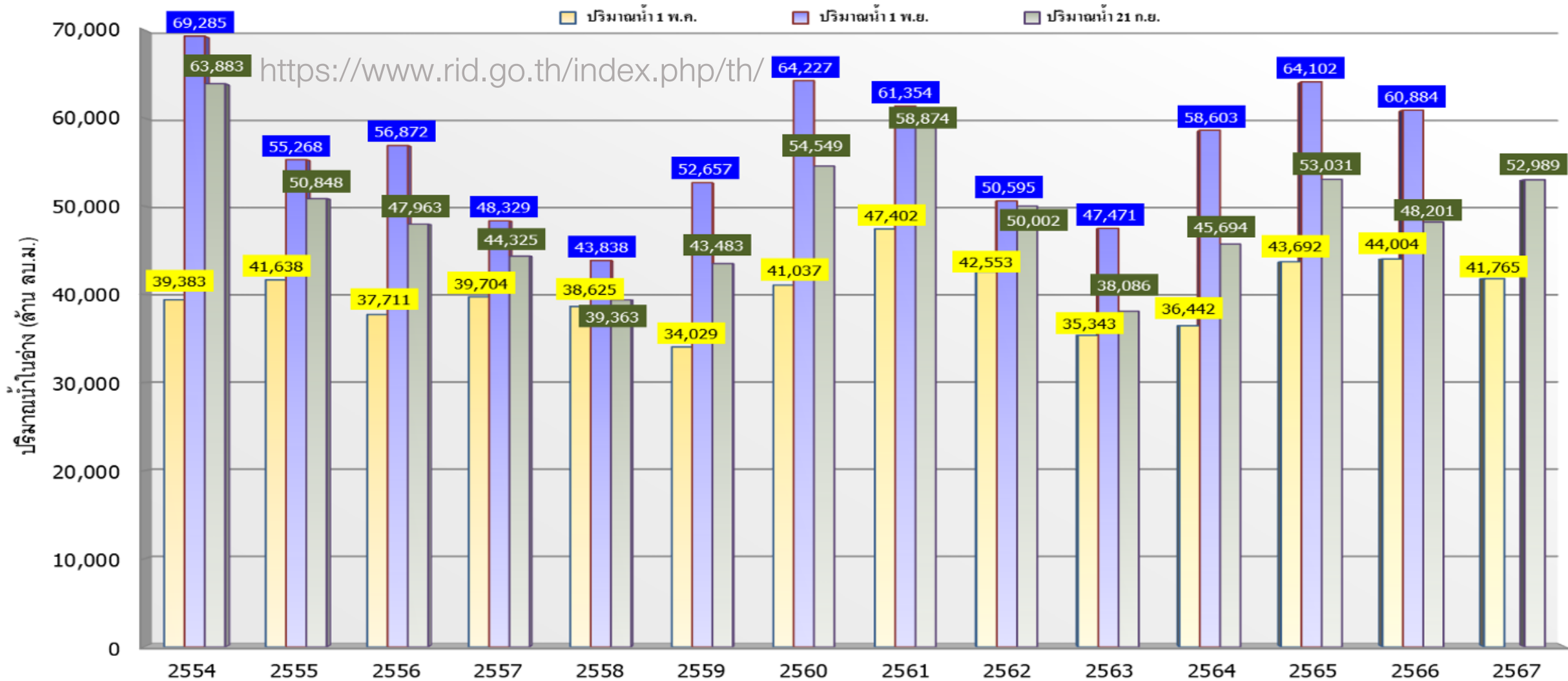
- สส. หมายถึง ระดับน้ำสูงสุด
- สน. หมายถึง ระดับน้ำกับเก็บ

<https://www.rid.go.th/index.php/th/>

รายงานสถานการณ์น้ำในช่วงฤดูฝนปี 2567
วันจันทร์ที่ 23 กันยายน พ.ศ. 2567

6. สถานการณ์อุทกภัย

สถานการณ์อุทกภัย จำนวน 17 จังหวัด ได้แก่ **จังหวัดนครศรีธรรมราช ยโสธร ลำพูน ตาก ตรัง มหาสารคาม ร้อยเอ็ด ขอนแก่น บึงกาฬ เชียงราย สกลนคร อ่างทอง หนองคาย อุตรธานี พระนครศรีอยุธยา นครพนม และ สุพรรณบุรี**



| | 2554 | 2555 | 2556 | 2557 | 2558 | 2559 | 2560 | 2561 | 2562 | 2563 | 2564 | 2565 | 2566 | 2567 |
|---------------------|--------|--------|--------|--------|--------|--------|--------|--------|--------|--------|--------|--------|--------|--------|
| ■ ปริมาณน้ำ 1 พ.ค. | 39,383 | 41,638 | 37,711 | 39,704 | 38,625 | 34,029 | 41,037 | 47,402 | 42,553 | 35,343 | 36,442 | 43,692 | 44,004 | 41,765 |
| ■ ปริมาณน้ำ 1 พ.ย. | 69,285 | 55,268 | 56,872 | 48,329 | 43,838 | 52,657 | 64,227 | 61,354 | 50,595 | 47,471 | 58,603 | 64,102 | 60,884 | |
| ■ ปริมาณน้ำ 21 ก.ย. | 63,883 | 50,848 | 47,963 | 44,325 | 39,363 | 43,483 | 54,549 | 58,874 | 50,002 | 38,086 | 45,694 | 53,031 | 48,201 | 52,989 |

Thailand forecast rain in October

22-Sep-24

DAOL SEC

<https://gemini.google.com/>

In October 2024, Thailand can expect a transition period as the monsoon season gradually recedes. While rainfall will still be present, it's expected to be less frequent and intense compared to the previous months. Here's a general outlook for rain in Thailand during October 2024:

- **Decreasing Rainfall:** Overall, rainfall will decrease across most of Thailand compared to September. The northeastern and northern regions, which typically receive the heaviest monsoon rains, will see a significant reduction.
- **Occasional Showers:** While the intensity and frequency of rain will decrease, occasional showers and thunderstorms are still possible throughout October, especially during the early part of the month.
- **Regional Variations:** Some regional variations in rainfall patterns can be expected. The southern and eastern coastal areas might experience more frequent showers due to their proximity to the sea and prevailing wind patterns.
- **Bangkok and Central Thailand:** In Bangkok and central Thailand, expect a mix of sunny days and occasional showers. The rainfall will be less compared to September, making it a more pleasant time to visit.

Overall, October 2024 in Thailand will mark the transition towards the dry season, with decreasing rainfall and more sunny days.¹

However, it's still wise to be prepared for occasional showers, especially during the early part of the month.

<https://www.lumahealth.com/travel-insurance/thailand/weather-in-october/>

Strategy Research

เตือน ฉ.4 พายุ "ดีเปรสชัน" ทำฝนตกหนัก

Source - สำนักข่าว ไอ.เอ็น.เอ็น.

Wednesday, September 18, 2024 08:22

ประกาศกรมอุตุนิยมวิทยา ฉบับที่ 4 เรื่อง พายุ “ดีเปรสชัน” ส่งผลฝนตกหนัก

เมื่อเวลา 04.00 น. ของวันนี้ (18 ก.ย. 67) พายุดีเปรสชันบริเวณทะเลจีนใต้ตอนบน มีศูนย์กลางอยู่ที่ละติจูด 17.0 องศาเหนือ ลองจิจูด 114.5 องศาตะวันออก มีความเร็วลมสูงสุดใกล้ศูนย์กลางประมาณ 55 กิโลเมตรต่อชั่วโมง พายุนี้กำลังเคลื่อนตัวทางทิศตะวันตก ด้วยความเร็วประมาณ 25 กิโลเมตรต่อชั่วโมง มีแนวโน้มจะทวีกำลังแรงขึ้นเป็นพายุโซนร้อน และคาดว่าจะในช่วงวันที่ 20 – 21 ก.ย. 67 จะเคลื่อนขึ้นฝั่งบริเวณประเทศเวียดนามตอนกลาง หลังจากนั้นจะอ่อนกำลังลงตามลำดับ ลักษณะเช่นนี้ทำให้ประเทศไทยมีฝนเพิ่มขึ้นและมีฝนตกหนักถึงหนักมาก โดยภาคเหนือ ภาคตะวันออกเฉียงเหนือ กรุงเทพมหานครและปริมณฑล ภาคตะวันออก และภาคใต้ มีฝนตกหนักมากบางแห่ง และมีลมแรงในช่วงวันที่ 20-23 ก.ย. 67

อนึ่ง ในช่วงวันที่ 18-21 ก.ย. 67 ร่องมรสุมกำลังค่อนข้างแรงพาดผ่านภาคเหนือตอนล่าง ภาคกลาง และภาคตะวันออกเฉียงเหนือ ในขณะที่มรสุมตะวันตกเฉียงใต้กำลังแรงพัดปกคลุมทะเลอันดามัน ภาคใต้ และอ่าวไทย ลักษณะเช่นนี้ทำให้ภาคเหนือตอนล่าง และภาคตะวันออกเฉียงเหนือ ภาคกลางรวมทั้งกรุงเทพมหานครและปริมณฑล มีฝนตกหนักบางแห่ง โดยมีฝนตกหนักมากบางพื้นที่บริเวณภาคตะวันออก และภาคใต้ ส่วนคลื่นลมบริเวณทะเลอันดามันและอ่าวไทยจะมีกำลังแรงขึ้น โดยทะเลอันดามันและอ่าวไทยตอนบนมีคลื่นสูง 2-4 เมตร บริเวณที่มีฝนฟ้าคะนองคลื่นสูงมากกว่า 4 เมตร ส่วนอ่าวไทยตอนล่างมีคลื่นสูงประมาณ 2 เมตร บริเวณที่มีฝนฟ้าคะนองคลื่นสูงมากกว่า 3 เมตร ขอให้ชาวเรือในบริเวณดังกล่าวเดินเรือด้วยความระมัดระวังและหลีกเลี่ยงการเดินเรือในบริเวณที่มีฝนฟ้าคะนอง ส่วนเรือบริเวณทะเลอันดามันและอ่าวไทยควรงดออกจากฝั่งในช่วงวันและเวลาดังกล่าวไว้ด้วย

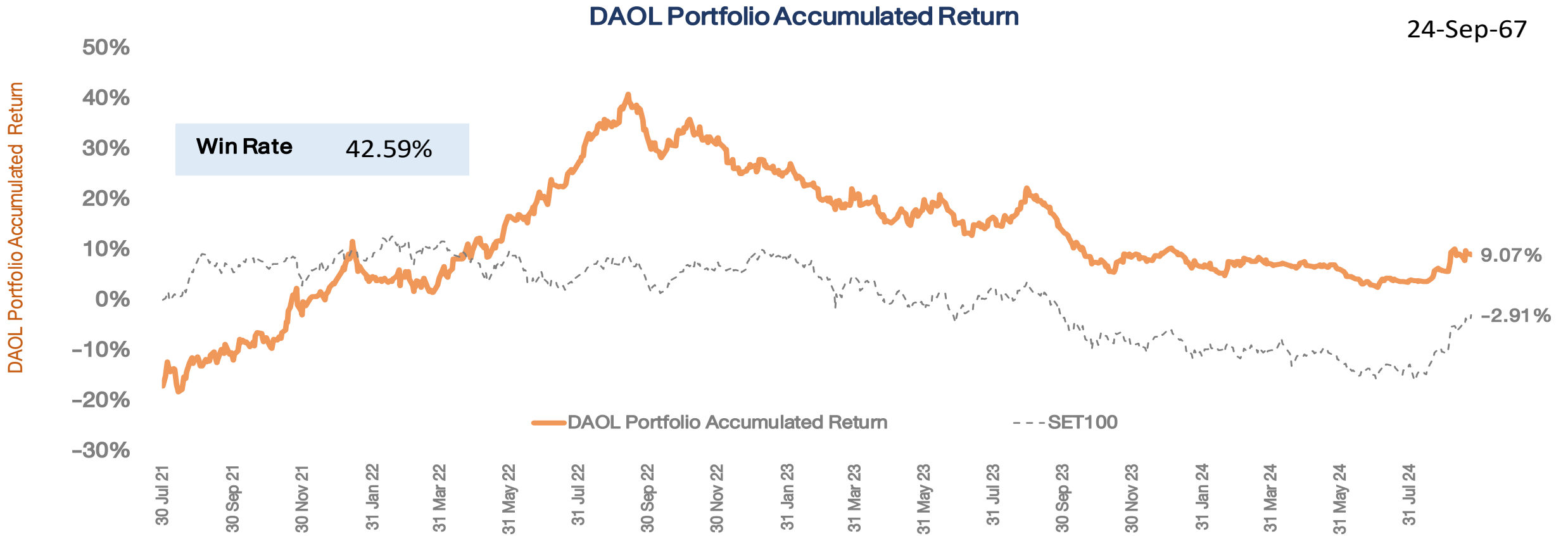
ประกาศ ณ วันที่ 18 กันยายน พ.ศ. 2567 เวลา 05.00 น. กรมอุตุนิยมวิทยาจะออกประกาศฉบับต่อไปในวันที่ 18 กันยายน พ.ศ. 2567 เวลา 11.00 น.

DAOL SEC

• กรมอุตุนิยมวิทยา ประกาศเรื่อง "พายุ ดีเปรสชัน" ฉบับที่ 4 มีแนวโน้ม ทวีกำลังเป็นพายุโซนร้อน เตือน ช่วง 20-23 ก.ย. 67 หลายภาค ทัวไทยเตรียมรับมือฝนตกหนัก มาก ภาคเหนือตอนบน และอีสานตอนบน อาจได้รับ ผลกระทบจากการนี้ หุ่นที่จะถูก กระบ ประกันภัย สินเชื่อรถ CKP(น้ำในเขื่อนมาก ผลิตไฟได้น้อย) แต่ หุ่นกลุ่มค้าวัสดุ ก่อสร้าง จะได้ประโยชน์ GLOBAL, DOHOME, TASCO

กลยุทธ์ลงทุนโดย DAOL





*หมายเหตุ: มูลค่าเริ่มต้นของพอร์ต ณ วันที่ 30 ก.ค. 64 อิงจากมูลค่าพอร์ต Skynet จากนั้นปรับวิธีการซื้อขายโดยใช้ราคาเปิด (ATO) ของทั้งการซื้อและขายเพื่อให้การ Action เป็นไปตามกลยุทธ์ที่วางไว้มากที่สุด

Portfolio Performance

DAOL SEC

| 24/9/2024 0:00 | | Market Price | | | | | | | |
|-----------------|---------|--------------|---------|--------|------------|--------|--------------|------------|------------|
| DAOL Portfolio | SECTOR | %Hold | Cost | Vol | Cost Value | CLOSE | Market Value | Gain/Loss | %Gain/Loss |
| CPALL | COMM | 20% | 65.50 | 3,320 | 217,453 | 65.75 | 218,282.78 | 829.97 | 0.38% |
| CENTEL | TOURISM | 10% | 39.75 | 2,733 | 108,621 | 39.50 | 107,937.53 | (683.15) | -0.63% |
| AAV | TRANS | 10% | 2.62 | 41,170 | 107,865 | 2.64 | 108,688.43 | 823.40 | 0.76% |
| SCB | BANK | 10% | 111.50 | 967 | 107,865 | 112.00 | 108,348.73 | 483.70 | 0.45% |
| TTB | BANK | 10% | 1.96 | 55,705 | 109,181 | 1.94 | 108,066.94 | (1,114.09) | -1.02% |
| SET | | | | | | 1462.1 | | | |
| Total | | 60% | 650,985 | | | | 651,324 | 340 | |
| CASH | | 40% | | | | | 439,398 | | |
| Total Portfolio | | | | | | | 1,090,723 | | 9.07% |



กลยุทธ์

- ดชนีฯ คัดตัวกลับขึ้นมาได้ คาดว่ามาจากมาตรการเศรษฐกิจของจีน ที่มีผลบวกต่อหุ้นที่อิงจีน หลักๆ คือ หุ้น Commodity ทำให้ตลาดช่วงสั้นๆ กลับมาดูดี กลับมาแก้งกำไรช่วงสั้นๆ ได้



Theme ลงทุน

- List หุ้นที่นักลงทุนต่างประเทศ ซื้อมากในเดือนนี้ และคาดว่าจะมีโอกาสถูกซื้อต่อ คือ BH, BDMS, CPALL ขณะที่หุ้นธนาคาร โอกาสลดดอกเบี้ยมีน้อยลง เรายังชอบ SCB, KTB , TTB



พอร์ตหุ้น DAOL

- พอร์ตหุ้นวันนี้ เรานำ HTECH*, IVL เข้ามาในพอร์ต
- หุ้นในพอร์ต HTECH*(10%), IVL(10%), TTB(10%), AAV(10%), SCB(10%), CENTEL(10%) CPALL(20%)





TECHNICAL VIEW

25 September 2024 # 181

DAOL SEC

SET : ถึงแม้จะมีระยะไปต่อ แต่ยังมีความผันผวนระหว่างทาง

แนวรับ 1452-1457

แนวต้าน 1467-1473

SET50 Index Futures

S50Z24

ITC

MBK

แนวรับ 20.00-20.20

แนวต้าน 20.60-20.90

Cut Loss < 19.80

แนวรับ 18.10-18.30

แนวต้าน 18.70-19.00

Cut Loss < 17.90

แนวโน้ม : แนวโน้มผันผวนในเชิงบวก

กลยุทธ์

ไม่มีสถานะ: เปิด Long ช่วงย่อ

สถานะ Long : ปิด หากหลุด 920

สถานะ Short : ถือ หากหลุด 920

แนวรับ 922, 917, 913

แนวต้าน 930 935, 940

Analyst: Phannapa Kemasurat (Reg. no. 060110)

Disclaimer: บทวิเคราะห์ฉบับนี้จัดทำขึ้นโดยบริษัทหลักทรัพย์ ดาโอ (ประเทศไทย) จำกัด (มหาชน) มีวัตถุประสงค์เพื่อนำเสนอและเผยแพร่บทวิเคราะห์ให้เป็นข้อมูลประกอบการตัดสินใจของนักลงทุนทั่วไป โดยจัดทำขึ้นบนพื้นฐานของข้อมูลที่ได้เปิดเผยต่อสาธารณชนอันเชื่อถือได้ และมีได้มีเจตนาเชิญชวนหรือชี้แนะให้ซื้อหรือขายหลักทรัพย์แต่อย่างใด ดังนั้นบริษัทหลักทรัพย์ ดาโอ (ประเทศไทย) จำกัด (มหาชน) จะไม่รับผิดชอบต่อความเสียหายใดๆ ที่เกิดขึ้นจากการใช้บทวิเคราะห์ฉบับนี้ทั้งทางตรงและทางอ้อม และขอให้นักลงทุนใช้ดุลพินิจพิจารณาอย่างรอบคอบก่อนการตัดสินใจลงทุน



CASH BALANCE

DAOL SEC

25 September 2024

หลักทรัพย์ที่คาดว่าจะติด Cash Balance ตามเกณฑ์การ
คำนวณโดยใช้ข้อมูลวันที่ 20-24 ก.ย. 67

| No. | Stock | PE (เท่า) | มูลค่าการซื้อขาย (ลบ.) | 1-Week Turnover (%) |
|--------------|-------|---|---------------------------|------------------------|
| SET : | | | | |
| MAI : | | | | |
| | ARIN | Negative PE | 245 | 92% |
| | | ภายในวันพฤหัสบดีฯ ห้ามซื้อขายเกิน 155 ลบ. | | |
| | TMI | 276.34 | 327 | 79% |
| | | ภายในวันพฤหัสบดีฯ ห้ามซื้อขายเกิน 73 ลบ. | | |

เกณฑ์การคำนวณ Cash Balance

1. P/E > 40 เท่า
2. ปริมาณการซื้อขาย SET > 500 ลบ./สัปดาห์ // MAI > 400 ลบ./สัปดาห์
3. 1 Week-Turnover > 40%

หลักทรัพย์ที่ติด Cash Balance

| หลักทรัพย์ | เริ่มต้น – สิ้นสุด |
|-------------|------------------------|
| *EA13C2412E | 23 ก.ย 67 – 27 ก.ย. 67 |
| *LST | 13 ก.ย 67 – 3 ต.ค. 67 |
| *YGG | 17 ก.ย 67 – 7 ต.ค. 67 |

หมายเหตุ

- * ระดับ 1 : ให้ซื้อด้วยการวางเงินสด 100% ก่อนซื้อ (บัญชี Cash Balance)
+ ห้ามคำนวณวงเงินซื้อขาย
- ** ระดับ 2 : ให้ซื้อด้วยการวางเงินสด 100% ก่อนซื้อ (บัญชี Cash Balance)
+ ห้ามคำนวณวงเงินซื้อขาย + ห้าม Net Settlement
- *** ระดับ 3 : ให้ซื้อด้วยการวางเงินสด 100% ก่อนซื้อ (บัญชี Cash Balance)
+ ห้ามคำนวณวงเงินซื้อขาย + ห้าม Net Settlement + ห้ามซื้อขายชั่วคราว 1 วันทำการ

Disclaimer: บทวิเคราะห์ฉบับนี้จัดทำขึ้นโดยบริษัทหลักทรัพย์ ดาโอ (ประเทศไทย) จำกัด (มหาชน) มีวัตถุประสงค์เพื่อนำเสนอและเผยแพร่บทวิเคราะห์ให้เป็นข้อมูลประกอบการตัดสินใจของนักลงทุนทั่วไป โดยจัดทำขึ้นบนพื้นฐานของข้อมูลที่ได้เปิดเผยต่อสาธารณชนอันเชื่อถือได้ และมีได้มีจุดสนใจหรือชี้แนะให้ซื้อหรือขายหลักทรัพย์แต่อย่างใด ดังนั้น บริษัทหลักทรัพย์ ดาโอ (ประเทศไทย) จำกัด (มหาชน) จะไม่รับผิดชอบต่อความเสียหายใดๆ ที่เกิดขึ้นจากการใช้บทวิเคราะห์ฉบับนี้ทั้งทางตรงและทางอ้อม และขอให้นักลงทุนใช้ดุลพินิจพิจารณาอย่างรอบคอบก่อนการตัดสินใจลงทุน

News Comment

- (+) TTB (ซื้อ/เป้า 2.20 บาท) ประกาศจ่ายเงินปันผลงวด 1H24 มากกว่าคาด
- (0) ITC (ซื้อ/เป้า 30.00 บาท), TU (ซื้อ/เป้า 18.50 บาท) ITC แจกยกเลิกประชุมผู้ถือหุ้นวันที่ 30 ก.ย.
พิจารณาการให้ TU กู้ยืมเงิน 1.1 หมื่น ลบ.

News Flash

- (+) หุ่นที่ได้ประโยชน์จากมาตรการกระตุ้นเศรษฐกิจของจีน
- (-) Automotive (Underweight) ยอดผลิตรถยนต์ ส.ค.24 ลดลง ยอดขายในประเทศยังทรุดหนัก
- (0) Tourism (Neutral) นักท่องเที่ยวล่าสุด -5% WoW จากจีนและมาเลเซีย

Company Update

- (+) AOT (ซื้อ/เป้า 72.00 บาท) กำไร 4QFY24E จะยังโตดี YoY จากผู้โดยสารที่เพิ่มขึ้น

ตลท. คาดออกกฎกติกานปี 67 เปิดชื่อผู้บริหาร บจ. นำหุ้นค้ำบัญชีมาร์จิ้น

Source - การเงินธนาคารออนไลน์

Saturday, August 03, 2024 at 10:53

ตลท. เร่งศึกษาเกณฑ์เปิดเผยข้อมูลผู้ถือหุ้นใหญ่-ผู้บริหาร บจ. นำหุ้นค้ำบัญชีมาร์จิ้น หลังพบถูกบังคับขายบ่อย บางรายนำหุ้นค้ำมาร์จิ้นสูงถึง 50 % คาดได้ข้อสรุปและประกาศใช้ภายในปีนี้

ศ.พิเศษ กิตติพงษ์ อรุณพัฒน์พงศ์ ประธานกรรมการตลาดหลักทรัพย์แห่งประเทศไทย (ตลท.) เปิดเผยว่า ตลาดหลักทรัพย์ฯ อยู่ระหว่างศึกษาหลักเกณฑ์การเปิดเผยข้อมูลรายชื่อผู้บริหารและผู้ถือหุ้นใหญ่ของบริษัทจดทะเบียน (บจ.) ที่นำหุ้นไปค้ำประกันสินเชื่อเพื่อซื้อหลักทรัพย์ (บัญชีมาร์จิ้น) หลังพบว่าผู้บริหารบจ. หลายแห่งถูกบังคับขายหุ้น (Force Sell) จำนวนมากซึ่งเกิดจากนำหุ้นที่ตัวเองถือไปวางค้ำมาร์จิ้น

สำหรับข้อมูลที่จะให้เปิดเผย เช่น ผู้บริหารนำหุ้นไปวางค้ำประกันจำนวนเท่าไร ที่จะต้องแจ้งให้นักลงทุนได้ทราบ

> "ก่อนหน้านี้มีผู้บริหารบจ. ได้นำหุ้นไปวางค้ำประกันบัญชีมาร์จิ้นเกิน 50% และเมื่อถูกบังคับขาย ทำให้สัดส่วนการถือหุ้น หรือความเป็นเจ้าของจะหายไปเลย ถือเป็นความเสี่ยง ต้องไปดูในทางกฎหมายจะทำอะไรได้บ้าง"

20 ลำดับแรกของหุ้น ที่มีการใช้ margin ซื้อขายสูงสุด เทียบกับ อนุฯ

| Security | Number of shares pledged in margin accounts (shares) | Number of shares pledged in the margin account comparing with paid-up shares (%) | % Free float |
|----------|--|--|--------------|
| SCM | 314,751,500.00 | 52.09 | 24.55 |
| GPI | 306,697,376.47 | 51.12 | 42.12 |
| SAAM | 149,644,502.04 | 49.88 | 25.64 |
| YGG | 278,261,427.86 | 46.22 | 51.13 |
| BABA80 | 230,480,210.17 | 46.10 | |
| TFG | 2,641,676,236.59 | 45.46 | 17.35 |
| A5 | 546,261,764.33 | 45.17 | 20.76 |
| SA | 475,406,306.33 | 39.65 | 17.50 |
| JSP | 150,413,276.32 | 31.70 | 32.64 |
| SFLEX | 254,580,311.05 | 31.05 | 54.62 |
| KUN | 230,458,100.67 | 30.76 | 24.67 |
| GLORY | 82,228,007.81 | 30.40 | 31.08 |
| III | 232,987,746.27 | 28.84 | 54.85 |
| BM | 165,799,384.33 | 27.36 | 32.82 |
| CGD | 2,259,493,914.29 | 27.33 | 55.65 |
| UKEM | 309,118,844.16 | 26.60 | 54.88 |
| DEMCO | 187,499,597.83 | 25.67 | 49.76 |
| IP | 154,197,124.48 | 25.47 | 48.79 |
| AQUA | 1,407,239,000.00 | 24.64 | 49.17 |
| FVC | 138,358,112.68 | 24.48 | 63.79 |

EA, NEX, BYD

DAOL SEC

28-Jun-24

(update 24-Jul-24)





บริษัท พลังงานบริสุทธิ์ จำกัด (มหาชน)
Energy Absolute Public Company Limited

89 อาคารเอไอเอ แคปิตอล เซ็นเตอร์ ชั้น 16 ถนนรัชดาภิเษก แขวงดินแดง เขตดินแดง กรุงเทพฯ 10400
โทรศัพท์ 02 248 2488-92, 02 002 3667-9 แฟกซ์ 02 248 2493 ทะเบียนเลขที่ 0107551000061

DAOL SEC

11 Sep 24

ที่ EA 6709/012LT

วันที่ 9 กันยายน 2567

เรื่อง แจ้งการประชุมและวาระการประชุมผู้ถือหุ้น ครั้งที่ 3/2567 ของบริษัท พลังงานบริสุทธิ์ จำกัด (มหาชน)

เรียน กรรมการและผู้จัดการ
ตลาดหลักทรัพย์แห่งประเทศไทย

สำเนาเรียน เลขาธิการ สำนักงานคณะกรรมการกำกับหลักทรัพย์และตลาดหลักทรัพย์
สมาคมตลาดตราสารหนี้ไทย

บริษัท พลังงานบริสุทธิ์ จำกัด (มหาชน) (“บริษัทฯ” หรือ “ผู้ออกหุ้น”) ในฐานะผู้ออกหุ้น เห็นสมควรให้มีการจัดประชุมผู้ถือหุ้น ครั้งที่ 3/2567 สำหรับหุ้นกู้เสี่ยงสูงเพื่ออนุรักษ์สิ่งแวดล้อมของบริษัท พลังงานบริสุทธิ์ จำกัด (มหาชน) ครั้งที่ 2/2566 ชุดที่ 1 ครบกำหนดไถ่ถอนปี พ.ศ. 2568 โดยเลื่อนวันครบกำหนดไถ่ถอนครั้งที่ 1 และมีหลักประกันเพิ่มเติมในภายหลัง (“หุ้นกู้” หรือ “หุ้นกู้ EA249A”) ในวันที่ 19 กันยายน 2567 เวลา 10.00 น. ในรูปแบบการประชุมผ่านสื่ออิเล็กทรอนิกส์ (E-meeting) ซึ่งเปิดรับลงทะเบียนตั้งแต่วันที่ 09.00 น. โดยมีวาระการประชุมผู้ถือหุ้นดังนี้

วาระที่ 1 พิจารณานุมัติการเลื่อนวันครบกำหนดไถ่ถอนหุ้นกู้ให้เร็วขึ้น 31 วัน จากวันครบกำหนดไถ่ถอนหุ้นกู้เดิมในวันที่ 30 มิถุนายน 2568 เป็นวันที่ 31 พฤษภาคม 2568 รวมทั้งการแก้ไขเปลี่ยนแปลงข้อกำหนดสิทธิของหุ้นกู้รวมถึงเอกสารอื่นใดที่เกี่ยวข้องเพื่อให้สอดคล้องกับการแก้ไขเปลี่ยนแปลงดังกล่าว

โปรดพิจารณาข้อมูลเพิ่มเติมบนเว็บไซต์บริษัท www.energyabsolute.co.th

จึงเรียนมาเพื่อทราบ

ขอแสดงความนับถือ

นายสุ กลมเกลี้ยง
ประธานเจ้าหน้าที่บริหารการเงิน

บมจ.พลังงานบริสุทธิ์ (EA) นัดประชุมผู้ถือหุ้น
EA249A ในวันที่ 19 กันยายน 2567 เวลา 10.00 น.

วาระที่ 1 พิจารณานุมัติการเลื่อนวันครบกำหนด
ไถ่ถอนหุ้นกู้ให้เร็วขึ้น 31 วัน จากวันครบกำหนดไถ่
ถอนหุ้นกู้เดิมในวันที่ 30 มิถุนายน 2568 เป็นวันที่
31 พฤษภาคม 2568

19-Aug-24

Kiatnakin Phatra Bank holds a meeting to represent bondholders of Energy Absolute, 2pm.

EA ลั่นคืบหนีหุ้นกู้ ลุยหาพันธมิตร รุกขยาย EV Truck

DAOL SEC

Source - ก้นหุ้น

Friday, August 16, 2024 08:01

#EA #ก้นหุ้น - EA มั่นใจพร้อมคืบหนีหุ้นกู้ได้ตามแผน ขณะที่ผู้ถือหุ้นกู้รุ่น EA248A วงเงิน 1,500 ล้านบาท อนุมัติยัดเวลาไถ่ก่อน ส่วนหุ้นกู้รุ่น EA249A เลื่อนประชุมเป็น 23 สิงหา เดินหน้าหา Strategic Partner ร่วมลงทุน เสริมแกร่ง ปักหมุดรุก EV Truck เจาะกลุ่มลูกค้ารายใหญ่รับกระแส Zero Emission

นายวสุ กลมเกลี้ยง ประธานเจ้าหน้าที่บริหารการเงิน บริษัท พลังงานบริสุทธิ์ จำกัด (มหาชน) หรือ EA กล่าวว่าหลังจากที่บริษัทได้ถูกปรับลดระดับความน่าเชื่อถือจาก BBB+ (Negative) เป็น BB+ (Negative) ผู้บริหารได้ใช้นโยบายและการจัดการความเสี่ยงด้านสภาพคล่อง ในการบริหารจัดการอย่างเร่งด่วน กล่าวคือ ในวันที่ 8 สิงหาคม 2567 กลุ่มกิจการได้เข้าทำสัญญาเงินกู้ยืมระยะยาวและเงินกู้ยืมร่วม (Syndicated Loan) กับสถาบันการเงินหลายแห่งคิดเป็น จำนวนเงินรวมประมาณ 8,500 ล้านบาท เพื่อวัตถุประสงค์ในการชำระคืนเงินกู้ยืมระยะสั้นจากสถาบันการเงินโดยมีการกำหนดเงื่อนไขการชำระคืนเงินต้นและดอกเบี้ย ภายใน 3 ปี โดยกลุ่มกิจการจะทยอยจ่ายคืนเงินกู้ผ่านกระแสเงินสด (Cash Flow) จากการดำเนินงานตามสัญญาซื้อขายไฟฟ้าภาครัฐ (PPA)

ในวันที่ 9 สิงหาคม 2567 ที่ประชุม ผู้ถือหุ้นกู้ ครั้งที่ 1/2567 สำหรับหุ้นกู้ รุ่น EA248A ผู้ถือหุ้นกู้มีมติอนุมัติการขยายวันครบกำหนดไถ่ก่อนหุ้นกู้ โดยไม่ถือเป็นเหตุให้ผิดนัดจำนวน 1,500 ล้านบาท จากเดิมครบกำหนดในวันที่ 15 สิงหาคม พ.ศ. 2567 เป็นวันที่ 31 พฤษภาคม พ.ศ. 2568 การเปลี่ยนแปลงอัตราดอกเบี้ยจากเดิมร้อยละ 3.11 ต่อปีเป็น 5%ต่อปี และมีหลักประกันให้เพิ่มเติม โดยไม่ถือเป็นเหตุผิดนัดชำระในวันที่ 14 สิงหาคม 2567 ที่ประชุมผู้ถือหุ้นกู้รุ่น EA249A บริษัทได้ขออนุมัติการขยายวันครบกำหนด ไถ่ก่อนหุ้นกู้โดยไม่ถือเป็นเหตุให้ผิดนัดจำนวน 4,000 ล้านบาท

อย่างไรก็ตาม ผู้ถือหุ้นกู้ที่เข้าร่วมประชุมในวันดังกล่าวไม่ครบองค์ประชุมซึ่งกำหนดไว้ ไม่น้อยกว่า 66% ของหุ้นกู้ที่ยังไม่ได้ไถ่ก่อนจึงจะจัดการประชุมผู้ถือหุ้นกู้ครั้งที่ 2/2567 ในวันที่ 23 สิงหาคม โดยการประชุมผู้ถือหุ้นกู้ ครั้งนี้จะต้องมีองค์ประชุมมาเข้าร่วมประชุมไม่น้อยกว่า 20% ของหุ้นกู้ที่ยังไม่ได้ไถ่ก่อน บริษัทคาดว่าจะครบองค์ประชุมและได้รับการอนุมัติ

ส่วนแผนการดำเนินงานครึ่งหลังปี 2567 ในส่วนของธุรกิจรถโดยสารไฟฟ้าและรถเพื่อการพาณิชย์ บริษัทจะมุ่งเน้นไปที่การจำหน่ายรถหัวลากไฟฟ้า (EV Truck) เป็นหลัก อีกทั้งยังมีลูกค้า อีกหลายรายที่อยู่ระหว่างการเจรจา และ เตรียมการส่งมอบ EV Truck เพราะช่วยลดต้นทุนให้กับผู้ประกอบการจาก ปัญหาราคาน้ำมันที่ทรงตัวอยู่ในระดับ สูง และสอดคล้องกระแส Green Energy ซึ่งอยู่ในเมกะเทรนด์โลก

ที่มา: นสพ.ก้นหุ้น ฉบับวันที่ 16 ส.ค. 2567

กรุงเทพธุรกิจ จับตาที่ประชุมผู้ถือหุ้น "ไอเอ" วันนี้โหวตยึดหนี้หุ้นกู้ EA รุ่น 248A "วงใน" คาดไม่มีปัญหา เหตุผู้ถือหุ้นเป็น "นิกลงทุนสถาบัน" แต่หากผลโหวต "ไม่ผ่าน" ต้องเข้ากระบวนการปรับโครงสร้างหนี้ และแผนฟื้นฟู สะเทือนตลาดหุ้น "ซบเซา"

ตามที่บริษัท พลังงานบริสุทธิ์ จำกัด (มหาชน) (EA) ในฐานะผู้ออกหุ้นกู้ EA248A จะจัดให้มีการประชุมผู้ถือหุ้น ครั้งที่ 1/2567 ในวันที่ 9 ส.ค. 2567 เวลา 10.00 น. ด้วยวิธีการ ประชุมผ่านสื่ออิเล็กทรอนิกส์ (E-Meeting) โดยมีวาระเพื่อพิจารณา ดังนี้

วาระที่ 1 ขอผ่อนผันการปิดสมุดทะเบียน ผู้ถือหุ้นเพื่อจัดประชุมผู้ถือหุ้นเป็น ระยะเวลาน้อยกว่า 14 วันก่อนวันประชุมผู้ถือหุ้น ไม่ให้ถือเป็นกรณีที่ผู้ออกหุ้นกู้ไม่ปฏิบัติตามข้อกำหนดสิทธิ

วาระที่ 2 (ก) ขยายวันครบกำหนดไถ่ถอนหุ้นไปอีก 10 เดือน 15 วัน โดยไม่ถือเป็น เหตุผิดนัดและเพิ่มอัตราดอกเบี้ยอีก ร้อยละ 1.89 ต่อปี จากเดิม 3.11% ต่อปี เป็น 5.00% ต่อปีในช่วงระยะเวลาที่ได้ขอยายออกไปและ(ข) เพิ่มหลักประกันแก่หุ้นกู้

โดยในวงการตลาดหุ้น จับตาที่ไล่ซัด ส่วนใหญ่ต่างมองว่า กลุ่มนักลงทุนสถาบัน "น่าจะโหวตผ่าน" เช่นเคสอื่นๆ ที่เคยเกิดขึ้น เพราะหากไม่อนุมัติ จะกระทบเป็นวงกว้าง ต่อเนื่องไปถึงนักลงทุนรายย่อยอีกจำนวนมาก กรณีนี้น่าจะส่งผลดีต่อภาพรวมตลาดหุ้น โดยเฉพาะหุ้นกู้ออกใหม่ที่เสนอขายอยู่ตอนนี้

หากผลโหวตพลิก "ไม่ผ่าน" EA ต้องเดินหน้าเข้าสู่กระบวนการปรับโครงสร้างหนี้ และเข้าแผนฟื้นฟูต่อไป ซึ่งน่าจะสะเทือนต่อบรรยากาศการลงทุนในตลาดหุ้น ภาพรวม "ซบเซา" มากขึ้นไปอีก โดยอย่างยิ่ง หุ้นกู้ออกใหม่ที่เสนอขายตอนนี้หากไม่ใช้บริษัทขนาดใหญ่และมีชื่อเสียงเป็นที่รู้จักแล้ว จะประสบปัญหาขายหุ้นกู้ไม่ได้เลย "การจัดประชุมผู้ถือหุ้นรุ่น EA248A และEA249A คงเป็นไปตามกำหนด เวลาเดิม เพราะเงื่อนไขหุ้นกู้ EA ทั้งสองรุ่น มีความแตกต่างกันอยู่ ต้องรอติดตามต่อไป สถานการณ์ต่อไป"

หลังจากวานนี้ (8 ส.ค.) ผู้ถือหุ้นรุ่น EA248A และรุ่น EA249A มีข้อเรียกร้องให้ ธนาคารไทยพาณิชย์ (SCB) และ ธนาคารเกียรตินาคินภัทร (KKP) ในฐานะผู้แทนผู้ถือหุ้น โดยการนัดประชุมหุ้นกู้ ชุด EA248A และ EA249A ที่จะจัดขึ้นก่อน ควรจะเป็นการขออนุมัติ เลื่อนวันครบกำหนด เพื่อรอข้อสรุปในการแก้ปัญหาร่วมกัน ทุกหุ้นเท่านั้น

"SCB และ KKP ในฐานะผู้แทน ผู้ถือหุ้นมีหน้าที่ปกป้องผลประโยชน์ ให้ผู้ถือหุ้น กลับได้มีส่วนสนับสนุน การกระทำการที่อาจจะเป็นการละเมิด ข้อกำหนดสิทธินี้เสียเองได้คำนึงถึงประโยชน์ของผู้ถือหุ้นทุกรุ่นอย่างเพียงพอหรือไม่สิ่งที่ควรกระทำคือให้ผู้แทนผู้ถือหุ้น ทำการจัดประชุม ผู้ถือหุ้นทุกรุ่นเพื่อให้บริษัท EA ให้ข้อมูลอย่างเพียงพอและเปิดโอกาสให้เจ้าหนี้ทุกกลุ่ม ได้ร่วมซักถาม ให้ความเห็นและหากงออกร่วมกัน เพื่อทุกฝ่ายได้รับประโยชน์ด้วยความ เท่าเทียมกันตามสิทธิที่มี ก่อนที่จะมี การจัดประชุมอื่นใดตามมา"

ที่มา: นสพ.กรุงเทพธุรกิจ ฉบับวันที่ 9 ส.ค. 2567

ที่มา: นสพ.กรุงเทพธุรกิจ ฉบับวันที่ 9 ส.ค. 2567

| รายชื่อ | ตำแหน่ง |
|-----------------------------|--|
| นาย สมใจนิก เองตระกูล | ประธานกรรมการบริษัท, รักษาการประธานเจ้าหน้าที่บริหาร |
| นาย วุฒิเลิศ เจียรนิกกุลชัย | กรรมการ |
| นาย สมบูรณ์ อาหุณย์ | กรรมการ |
| นาง อัญชลี ซาสีจันทร์ | กรรมการ |
| นาย เจริญชัย ประเทืองสุขศรี | กรรมการ |
| นาย ชัชวาลย์ เจียรนวนนท์ | กรรมการ |
| นาย วสุ กลมเกลี้ยง | กรรมการ |
| นาย ฉัตรพล ศรีประทุม | กรรมการ |
| พล.อ.อ. ชัยนันท์ ธรรมสุจริต | กรรมการอิสระ, ประธานคณะกรรมการตรวจสอบ |
| ม.ร.ว. บวรฉัตร ฉัตรชัย | กรรมการอิสระ, กรรมการตรวจสอบ |
| นาย สมภพ กีระสุนทรพงษ์ | กรรมการอิสระ, กรรมการตรวจสอบ |
| นาย อมรศักดิ์ นพรัมภา | กรรมการอิสระ |

- #หุ้นกู้ที่จะครบกำหนด 15 ส.ค. จำนวน 1.5 พันล้านบาท เรียกประชุม 9 ส.ค.67
- #หุ้นกู้ที่จะครบกำหนด 29 ก.ย. จำนวน 4.0 พันล้านบาท เรียกประชุม 14 ส.ค.

โดยจะปิดสมุดฯ 31 ก.ค.67

Energy Absolute Calls Bondholders Meetings Next Month

2024-07-26 06:37:47.54 GMT

(Bloomberg) -- Energy Absolute, a Thai renewables company facing allegations of fraud, has called meetings of holders of two separate series of bonds totaling 5.5 billion baht due over the next two months.

* A meeting of holders of 1.5 billion baht of notes due on Aug. 15 will be held on Aug. 9, according to a company statement on Thai Bond Market Association website

* Holders of 4 billion baht of notes due on Sept. 29 will meet on Aug. 14

* Company will close registration of bondholders for the meetings on July 31

พวา EA เลื่อนจ่าย B/E ห้วนลามคืบหนีหุ้ญ

DAOL SEC

Source - กัันหุ้ญ

Wednesday, July 24, 2024 at 08:05

#EA #กัันหุ้ญ - EA ราคาตั้งหนัก ๓๓๓/ลอร์ เหตุเลื่อนวันชำระคืน หนีตัว B/E 2 กอง "ASP-AIF1- ASP-DPLUS" กะกัันหุ้ญ จาก วันที่ 23 กรกฎาคม เป็น 9 สิงหาคมรวม 700 ล้านบาท ด้านบลจ.แอสเซท พลัส สันติติดตามชำระหนี้ใกล้ขีด โบรมหวั่นกระทบความสามารถชำระคืนที่ครบคืบปี ด้าน "วสุ กลมเกลี้ยง" เก็บตัวเจียม ไม่รับสาย KBANK ไม่หวั่นเดินหน้าปล่อยสินเชื่อ กรีนโลน

ความเคลื่อนไหวราคาหุ้น บริษัท พลังงานบริสุทธิ์ จำกัด (มหาชน) หรือ EA วานนี้ (23 ก.ค.67) ราคาร่วงกัันทีหลังจากเปิดซื้อขายได้ไม่นาน จากความกังวลความสามารถชำระหนี้ หลังจากบริษัทหลักทรัพย์จัดการกองทุน (บลจ.)แอสเซท พลัส แจ้งการเปลี่ยนกำหนดวันไถ่ก่อนการชำระหนี้ของตัวแลกเงินของ EA จำนวน 2 กอง และเป็นการแจ้งกะกัันหุ้ญ โดยระหว่างวันราคาลงต่ำสุดที่ 3.54 บาท ลดลง 29.90% (ลอร์) ก่อนจะมาเปิดตลาดที่ 3.72 บาท ลดลง 1.33 บาท หรือ 26.34% มูลค่าซื้อขาย 2,293.57 ล้านบาท เลื่อนคืนหนี ASP-AIF1

เช้าวานนี้ บลจ.แอสเซท พลัส แจ้งผู้ถือหุ้น เรื่องการเปลี่ยนกำหนดวันไถ่ก่อนการชำระหนี้ตัวแลกเงินของ EA ต่อกองทุนเปิด แอสเซทพลัส เอไอ ๓๓๓๓๓ 1 ห้ามขายผู้ลงทุนรายย่อย (ASP-AIF1) ว่า สืบเนื่องจาก กองทุน ASP-AIF1 ได้ลงทุนในตัวแลกเงินระยะสั้นของ EA ที่ประสบปัญหาของผู้บริหารและกรรมการบริษัท EA ส่งผลสืบเนื่องมา และทำให้เกิดการเปลี่ยนวันกำหนดวันไถ่ก่อนชำระหนี้ให้แก่กองทุน

กัันนี้ บลจ. บลจ.แอสเซท พลัส ไม่ได้นิ่งนอนใจต่อเหตุการณ์ดังกล่าว และได้ดำเนินการติดตามความคืบหน้าเกี่ยวกับการชำระหนี้ รวมถึงเจรจากับผู้บริหารระดับสูงของ EA แล้วนั้น โดยทางบริษัท EA อยู่ระหว่างการดำเนินการจัดหาแหล่งเงินทุนเพิ่มเติม นำมาชำระหนี้คืบได้ตามกำหนดรวมถึง พิจารณาหาแนวทางอื่นๆ ที่มีความเป็นไปได้ที่จะสามารถชำระหนี้คืบเต็มจำนวนให้เร็วที่สุด

โดยการเจรจากดังกล่าว ส่งผลให้มีการเปลี่ยนวันกำหนดไถ่ก่อนตัวเงินระยะสั้นของ EA รุ่น EA24723A มูลค่า 100 ล้านบาท ที่จะครบกำหนดในวันที่ 23 กรกฎาคม เป็นวันที่ 9 สิงหาคม 2567 ซึ่งทาง EA ตกลงชำระดอกเบี้ยเพิ่มเติมให้กองทุน ASP-AIF1 ในอัตรา 7% ต่อปี โดยคำนวณตั้งแต่วันที่ 23 กรกฎาคม-9 สิงหาคม รวมจำนวนดอกเบี้ย 345,205.48 บาท

23 กรกฎาคม 2567

เรียน ท่านผู้ถือหุ้นหน่วยลงทุน
เรื่องชี้แจงเรื่องการเปลี่ยนกำหนดวันไถ่ถอนการชำระหนี้ของตั๋วแลกเงินของ EA ต่อกองทุนเปิด แอสเซทพลัส เอไอตราสารหนี้ 1 ห้ามขายผู้ลงทุนรายย่อย (ASP-AIF1)

สืบเนื่องจากที่ท่านได้ลงทุนกับกองทุนเปิด แอสเซทพลัส เอไอตราสารหนี้ 1 ห้ามขายผู้ลงทุนรายย่อย (ASP-AIF1) ซึ่งได้มีการลงทุนในตั๋วแลกเงินระยะสั้นของบริษัทพลังงานบริสุทธ์ จำกัด (มหาชน) : EA ที่ประสบปัญหาของผู้บริหารและกรรมการบริษัท EA ส่งผลสืบเนื่องมา และทำให้เกิดการเปลี่ยนกำหนดวันไถ่ถอนชำระหนี้ให้แก่กองทุน ASP-AIF1 นั้น

บริษัทหลักทรัพย์จัดการกองทุน แอสเซท พลัส (บลจ.แอสเซท พลัส) มิได้มีเจตนาต่อเหตุการณ์ดังกล่าว และได้ดำเนินการติดตามความคืบหน้าเกี่ยวกับการชำระหนี้ รวมถึงเจรจากับผู้บริหารระดับสูง ของบริษัท EA แล้วนั้น โดยบริษัท EA อยู่ระหว่างดำเนินการจัดหาแหล่งเงินทุนเพิ่มเติมเพื่อนำมาชำระหนี้คืนได้ตามกำหนด รวมถึงพิจารณาหาแนวทางอื่นๆที่มีความเป็นไปได้ที่จะสามารถชำระหนี้คืนเต็มจำนวนให้ได้โดยเร็วที่สุด

การเจรจาดังกล่าว ส่งผลให้มีการเปลี่ยนวันกำหนดการไถ่ถอนตั๋วแลกเงินระยะสั้นของบริษัท รุ่น EA24723A มูลค่า 100 ล้านบาท ที่จะครบกำหนดไถ่ถอนวันที่ 23 กรกฎาคม 2567 และ **มีการเปลี่ยนแปลงวันไถ่ถอนของตั๋วแลกเงินระยะสั้น ออกไปเป็น วันที่ 9 สิงหาคม 2567**

โดยการเปลี่ยนแปลงวันครบกำหนดไถ่ถอนชำระหนี้ดังกล่าว ทางบริษัท EA ได้ตกลงชำระดอกเบี้ยเพิ่มเติมให้กับกองทุน ASP-AIF1 ในอัตราร้อยละ 7.0 ต่อปี โดยคำนวณจากจำนวนเงินตั๋วแลกเงินระยะสั้นที่กองทุนได้รับการจัดสรร นับจากวันที่ครบกำหนดไถ่ถอนเดิม คือในวันที่ 23 กรกฎาคม 2567 จนถึงวันที่ 9 สิงหาคม 2567 รวมจำนวนดอกเบี้ยชำระ: 345,205.48 บาท

ทั้งนี้ เมื่อ บลจ.แอสเซท พลัส ได้รับการชำระหนี้คืนจากทางบริษัท EA แล้วนั้น จะนำดอกเบี้ยเพิ่มเติมรวมกับมูลค่าไถ่ถอนของตั๋วแลกเงินระยะสั้นของบริษัท EA กลับไปคำนวณรวมกับมูลค่าทรัพย์สินสุทธิ (NAV) ของกองทุนอีกครั้ง

อย่างไรก็ตาม บริษัทฯ ขอให้ท่านมั่นใจว่าจะดำเนินการติดตามการชำระหนี้ตั๋วแลกเงินระยะสั้นของบริษัท EA อย่างใกล้ชิด และจะดำเนินการขึ้นสูงสุดตามกฎหมายเพื่อพิทักษ์ประโยชน์สูงสุดแก่ผู้ลงทุนโดยรวม

บริษัทฯ ขอขอบคุณที่ท่านมอบความไว้วางใจให้บริษัทฯ บริหารจัดการกองทุนของท่านเสมอมา ทั้งนี้ หากท่านประสงค์จะสอบถามข้อมูลเพิ่มเติม โปรดติดต่อตัวแทนสนับสนุนการขายและรับซื้อหน่วยลงทุนของท่าน หรือติดต่อ Asset Plus Customer Care 02-672-1111 ในวันและเวลาดำเนินการ 08.30 -17.30 น. หรือทาง e-mail ที่ customercare@assetfund.co.th

23 กรกฎาคม 2567

เรียน ท่านผู้ถือหุ้นหน่วยลงทุน
เรื่องชี้แจงเรื่องการเปลี่ยนกำหนดวันไถ่ถอนการชำระหนี้ของตั๋วแลกเงินของ EA ต่อกองทุนเปิด แอสเซท พลัส ตราสารหนี้ เดลี่ พลัส (ASP-DPLUS)

สืบเนื่องจากที่ท่านได้ลงทุนกับกองทุนเปิดแอสเซท พลัส ตราสารหนี้ เดลี่ พลัส (ASP-DPLUS) ซึ่งได้มีการลงทุนในตั๋วแลกเงินระยะสั้นของบริษัทพลังงานบริสุทธ์ จำกัด (มหาชน) : EA ที่ประสบปัญหาของผู้บริหารและกรรมการบริษัท EA ส่งผลสืบเนื่องมา และทำให้เกิดการเปลี่ยนกำหนดวันไถ่ถอนชำระหนี้ให้แก่กองทุน ASP-DPLUS นั้น

บริษัทหลักทรัพย์จัดการกองทุน แอสเซท พลัส (บลจ.แอสเซท พลัส) มิได้มีเจตนาต่อเหตุการณ์ดังกล่าว และได้ดำเนินการติดตามความคืบหน้าเกี่ยวกับการชำระหนี้ รวมถึงเจรจากับผู้บริหารระดับสูงของ บริษัท EA แล้วนั้น โดยบริษัท EA อยู่ระหว่างดำเนินการจัดหาแหล่งเงินทุนเพิ่มเติมเพื่อนำมาชำระหนี้คืนได้ตามกำหนด รวมถึงพิจารณาหาแนวทางอื่นๆที่มีความเป็นไปได้ที่จะสามารถชำระหนี้คืนเต็มจำนวนให้ได้โดยเร็วที่สุด

การเจรจาดังกล่าว ส่งผลให้มีการเปลี่ยนวันกำหนดการไถ่ถอนตั๋วแลกเงินระยะสั้นของบริษัท EA รุ่น EA24723A มูลค่า 300 ล้านบาท ที่จะครบกำหนดไถ่ถอนวันที่ 23 กรกฎาคม 2567 และรุ่น EA24801A มูลค่า 300 ล้านบาท ที่จะครบกำหนดไถ่ถอน วันที่ 1 สิงหาคม 2567 **มีการเปลี่ยนแปลงวันไถ่ถอนของตั๋วแลกเงินระยะสั้น ทั้ง 2 รุ่น ออกไปเป็น วันที่ 9 สิงหาคม 2567**

โดยการเปลี่ยนแปลงวันครบกำหนดไถ่ถอนชำระหนี้ดังกล่าว ทางบริษัท EA ได้ตกลงชำระดอกเบี้ยเพิ่มเติมให้กับกองทุน ASP-DPLUS ในอัตราร้อยละ 7.0 ต่อปี โดยคำนวณจากจำนวนเงินตั๋วแลกเงินระยะสั้นที่กองทุนได้รับการจัดสรร นับจากวันที่ครบกำหนดไถ่ถอนเดิม คือในวันที่ 23 กรกฎาคม 2567 จนถึงวันที่ 9 สิงหาคม 2567 รวมจำนวนดอกเบี้ยชำระ: 1,553,424.66 บาท

อนึ่ง บลจ.แอสเซท พลัส จะจัดสรรเงินคืนให้กับผู้ถือหุ้นหน่วยลงทุนในกองทุน ASP-DPLUS เมื่อได้รับการชำระหนี้คืนจากทางบริษัท EA โดยคิดคำนวณจากดอกเบี้ยปรับรวมกับมูลค่าไถ่ถอนของตั๋วแลกเงินระยะสั้นของบริษัท EA ทั้ง 2 รุ่น ทั้งนี้ บลจ.แอสเซท พลัส จะชำระคืนผู้ถือหุ้นหน่วยลงทุนผ่านบัญชีที่ผูกไว้กับกองทุน และจะแจ้งกำหนดการจ่ายเงินคืนให้กับผู้ลงทุนโดยรวมในลำดับต่อไป

อย่างไรก็ตาม บริษัทฯ ขอให้ท่านมั่นใจว่าจะดำเนินการติดตามการชำระหนี้ตั๋วแลกเงินระยะสั้นของบริษัท EA อย่างใกล้ชิด และจะดำเนินการขึ้นสูงสุดตามกฎหมายเพื่อพิทักษ์ประโยชน์สูงสุดแก่ผู้ลงทุนโดยรวม

บริษัทฯ ขอขอบคุณที่ท่านมอบความไว้วางใจให้บริษัทฯ บริหารจัดการกองทุนของท่านเสมอมา ทั้งนี้ หากท่านประสงค์จะสอบถามข้อมูลเพิ่มเติม โปรดติดต่อตัวแทนสนับสนุนการขายและรับซื้อหน่วยลงทุนของท่าน หรือติดต่อ Asset Plus Customer Care 02-672-1111 ในวันและเวลาดำเนินการ 08.30 -17.30 น. หรือทาง e-mail ที่ customercare@assetfund.co.th

CURRENT BOND

http://www.thaibma.or.th/EN/Issuer/IssuerDetail.aspx?issuer=EA

12-Jul-24

ENERGY ABSOLUTE PUBLIC COMPANY LIMITED (EA)

1. Short Term Debenture

| ThaiBMA Symbol | Issued Date | Maturity Date | Issue Size (THB Mln.) | Outstanding (THB Mln.) | Term | TTM (Yrs.) | Secured Type | holder R Default Ar (THB Mln.) | Option | Registered Date | TRIS |
|-----------------------------|-------------|---------------|-----------------------|------------------------|----------|------------|--------------|--------------------------------|--------|-----------------|------|
| EA24723A II | 24-Apr-24 | 23-Jul-24 | 400 | 400 | 0.25 Yrs | 0.03 | UNSECURE | - | - | 24-Apr-24 | |
| EA24801A II | 03-May-24 | 01-Aug-24 | 300 | 300 | 0.25 Yrs | 0.05 | UNSECURE | - | - | 03-May-24 | |
| EA24815A II | 13-May-24 | 15-Aug-24 | 600 | 600 | 0.26 Yrs | 0.09 | UNSECURE | - | - | 13-May-24 | |
| EA24D12A II | 13-Jun-24 | 12-Dec-24 | 100 | 100 | 0.50 Yrs | 0.42 | UNSECURE | - | - | 13-Jun-24 | |
| total | | | 1,400 | 1,400 | | | | | | | |

2. Long Term Debenture

| ThaiBMA Symbol | Issued Date | Maturity Date | Issue Size (THB Mln.) | Outstanding (THB Mln.) | Term | TTM (Yrs.) | Secured Type | holder R Default Ar (THB Mln.) | Option | Registered Date | TRIS |
|-------------------------------|-------------|---------------|-----------------------|------------------------|-----------|------------|--------------|--------------------------------|--------|-----------------|------|
| EA297A II/HNW | 11-Jul-19 | 11-Jul-29 | 2,000 | 2,000 | 10.01 Yrs | 5 | UNSECURE | KKP 700 | | 11-Jul-19 | BBB+ |
| EA298A II/HNW | 15-Aug-19 | 15-Aug-29 | 2,000 | 2,000 | 10.01 Yrs | 5.09 | UNSECURE | KKP 700 | | 15-Aug-19 | BBB+ |
| EA248A II/HNW | 15-Aug-19 | 15-Aug-24 | 1,500 | 1,500 | 5.01 Yrs | 0.09 | UNSECURE | KKP 700 | | 15-Aug-19 | BBB+ |
| EA260A II | 16-Oct-19 | 16-Oct-26 | 3,000 | 3,000 | 7.01 Yrs | 2.26 | UNSECURE | 700 | | 16-Oct-19 | BBB+ |
| EA257A II/HNW | 10-Jul-20 | 10-Jul-25 | 700 | 700 | 5.00 Yrs | 0.99 | UNSECURE | KKP 700 | | 10-Jul-20 | BBB+ |
| EA329A II/HNW | 08-Sep-22 | 08-Sep-32 | 1,700 | 1,700 | 10.01 Yrs | 8.16 | UNSECURE | KKP 700 | | 08-Sep-22 | BBB+ |
| EA299A II/HNW | 08-Sep-22 | 08-Sep-29 | 1,400 | 1,400 | 7.01 Yrs | 5.16 | UNSECURE | KKP 700 | | 08-Sep-22 | BBB+ |
| EA279A II/HNW | 08-Sep-22 | 08-Sep-27 | 750 | 750 | 5.00 Yrs | 3.16 | UNSECURE | KKP 700 | | 08-Sep-22 | BBB+ |
| EA259A II/HNW | 08-Sep-22 | 08-Sep-25 | 1,250 | 1,250 | 3.00 Yrs | 1.16 | UNSECURE | KKP 700 | | 08-Sep-22 | BBB+ |
| EA331A II/HNW | 20-Jan-23 | 20-Jan-33 | 2,850 | 2,850 | 10.01 Yrs | 8.53 | UNSECURE | KKP 700 | | 20-Jan-23 | BBB+ |
| EA301A II/HNW | 20-Jan-23 | 20-Jan-30 | 1,000 | 1,000 | 7.01 Yrs | 5.53 | UNSECURE | KKP 700 | | 20-Jan-23 | BBB+ |
| EA281A II/HNW | 20-Jan-23 | 20-Jan-28 | 2,000 | 2,000 | 5.00 Yrs | 3.52 | UNSECURE | KKP 700 | | 20-Jan-23 | BBB+ |
| EA261A II/HNW | 20-Jan-23 | 20-Jan-26 | 1,150 | 1,150 | 3.00 Yrs | 1.52 | UNSECURE | KKP 700 | | 20-Jan-23 | BBB+ |
| EA289A PO | 29-Sep-23 | 29-Sep-28 | 2,770 | 2,770 | 5.01 Yrs | 4.22 | UNSECURE | SCBB 700 | | 29-Sep-23 | BBB+ |
| EA269A PO | 29-Sep-23 | 29-Sep-26 | 3,096 | 3,096 | 3.00 Yrs | 2.21 | UNSECURE | SCBB 700 | | 29-Sep-23 | BBB+ |
| EA249A PO | 29-Sep-23 | 29-Sep-24 | 4,000 | 4,000 | 1.00 Yrs | 0.21 | UNSECURE | SCBB 700 | | 29-Sep-23 | |

total 31,166 31,166

Grand Total 32,566 32,566

สูตร 3 Floor 1 Ceiling จะเกิดกับ EA หรือไม่ ?

DAOL SEC



(จุดสมดุล ระหว่าง หายนะของราคาหุ้น และการซื้อซื้อหุ้นราคาต่ำ)



โจทย์ใหญ่ ที่ต้องแก้ไขได้

EA NEX BYD ธนาคาร

- ความเชื่อมั่น (สำคัญที่สุด)
- หนี้ 6 หมื่น (แบงก์ 3 ; หุ้นกู้ 3) เจ้าหนี้ต้องช่วยถึงจะผ่านไปได้
- กระแสเงินสด
- เปลี่ยนผู้บริหาร
- บริษัทในกลุ่ม ยังต้องมีการลงทุนอยู่ในธุรกิจ EV+ รถเมล์
- ธุรกิจใหม่ (EV) จะเดินต่อได้มั๊ย ???

- EA เพิ่มทุนให้ BYD เมื่อ ก.ย.65 9.2 พันลบ.
- BYD ระบุในงบ ว่า มีลูกหนี้ บริษัทร่วมทางอ้อม ณ 31 มี.ค.67 จำนวน 9.44 พันลบ.
- BYD อาจ นำเงินเพิ่มทุน ไปปล่อยกู้ให้ ไทยสมายล์

- **ปัญหาเรื่องเงิน ไม่ใช่เรื่องใหญ่**
- คนถือหุ้นกู้จะมีปัญหาได้ ก็ต่อเมื่อธนาคารไม่ให้ความช่วยเหลือ (ITD รอดเพราะธนาคารช่วย)
- หรือ เจ้าจง อยากล้มบนฟูก คือ วงหยุดชำระหนี้ จนเกิด cross default เอง
- โดยฐานะการเงินปัจจุบัน EA มีเงินพอจ่ายหุ้นกู้ ที่จะครบกำหนดปีนี้ อยู่แล้ว

สมาคม บลจ. แนวนหุ้น EA เป็น Restricted List จำกัดทำธุรกรรม-เบรกลงทุนเพิ่มชั่วคราว DAOL SEC

สำนักข่าวอินโฟเควสท์ (17 ก.ค. 67)--นางชวินดา หาญรัตนกุล นายกสมาคมบริษัทจัดการลงทุน (Association of Investment Management Companies AIMC) ในฐานะตัวแทนบริษัทจัดการลงทุนในประเทศไทย เปิดเผยถึงมติที่ประชุมที่ประกอบด้วยคณะกรรมการ AIMC และคณะอนุกรรมการ ESG Policy and Collective Action สำหรับกองทุนรวมไทยเพื่อความยั่งยืน (ThaiESG) และกองทุนรวมธรรมาภิบาลไทย (ThaiCG) มั่นใจทุกบริษัทจัดการ (บลจ.) มีความพร้อมในการบริหารจัดการต่อปัญหาบจ.พลังงานบริสุทธิ์ (EA) และมีมติจัดให้หลักทรัพย์ของ EA อยู่ใน Restricted List จำกัดการทำธุรกรรมและห้ามมิให้มีการลงทุนเพิ่มจนกว่าจะมีความชัดเจนในแนวทางการดำเนินงานของบริษัท โดยจะติดตามความคืบหน้าของบริษัทอย่างใกล้ชิด เชื่อว่าการประกอบธุรกิจของ EA ยังคงดำเนินต่อไปได้

สำหรับกรณี EA ปัจจุบันการถือครองหุ้นและตราสารหนี้ EA โดยกองทุนรวมทุกประเภทมีสัดส่วนน้อยเมื่อเทียบกับทรัพย์สินที่อยู่ภายใต้การจัดการ ที่ผ่านมาผู้จัดการลงทุนได้ทยอยลดสัดส่วนการลงทุนทั้งในหุ้นและตราสารหนี้ EA มาโดยลำดับ โดยเฉพาะเมื่อเริ่มมีสัญญาณความผิดปกติของราคา

ในส่วนหุ้น EA ด้วยข้อจำกัดด้านสภาพคล่องของตราสาร การปรับลดสัดส่วนการลงทุนอาจต้องใช้ระยะเวลาในการดำเนินการ ในครั้งนี้เพื่อประโยชน์สูงสุดของผู้ลงทุน บลจ. จึงได้นำเครื่องมือบริหารสภาพคล่องกองทุนรวม (Liquidity Management Tools LMTs) ซึ่งเป็นแนวทางการบริหารสภาพคล่องของกองทุนรวมตามแนวทางสากลมาใช้ ไม่ว่าจะเป็นการจำกัดปริมาณการขายคืนหน่วยลงทุน (Redemption Gate) ที่จำกัดปริมาณการขายคืนหน่วยลงทุนสูงสุดในแต่ละวันเพื่อชะลอการขายคืนทรัพย์สินที่กองทุนได้ลงทุนไว้ และการคัดแยกหุ้น EA ออกจากทรัพย์สินหลักของกองทุนรวม (Side Pocket) เพื่อนำมาบริหารจัดการต่างหาก

โดยหุ้น EA ในส่วนนี้จะไม่ถูกนำมาคำนวณมูลค่า NAV ผู้ถือหน่วยยังคงซื้อขายกองทุนหลักได้ตามปกติ และเมื่อมีการขายทรัพย์สินส่วนที่ได้มีการ side pocket เอาไว้ออกไปในอนาคตบริษัทจัดการก็จะคืนเงินให้ผู้ถือหน่วยต่อไป ทั้งสองวิธีนี้จะช่วยให้กองทุนไม่ต้องเร่งขายหุ้น EA ออกไปในราคาที่ไม่เหมาะสมหรือต่ำกว่าที่ควรจะเป็น ซึ่งเป็นการดำเนินการโดยยึดหลักความซื่อสัตย์สุจริตและระมัดระวัง ให้ความสำคัญกับการปกป้องผลประโยชน์และความยุติธรรมให้กับผู้ถือหน่วยลงทุน

ทั้งนี้ ที่ผ่านมามีผู้จัดการกองทุนมีการตัดสินใจอย่างสมเหตุสมผลในการลงทุนในหลักทรัพย์ EA ในส่วน ThaiESG ซึ่งลงทุนในหุ้นยั่งยืน SET ESG Ratings นั้น ปัจจุบันมีหุ้นจำนวน 196 บริษัท และ EA เคยได้รับการจัดอันดับใน SET ESG Ratings ด้วยนั้น ในทางปฏิบัติผู้จัดการกองทุนไม่จำเป็นต้องลงทุนในหุ้นทุกบริษัท ขึ้นอยู่กับการพิจารณาคัดเลือกและการกระจายการลงทุน เชื่อมั่นว่าผู้จัดการกองทุนทุกคนทำหน้าที่อย่างมืออาชีพในการวิเคราะห์ คัดเลือก และติดตามการลงทุน

"ปัญหา EA ที่เกิดขึ้นโดยเฉพาะเรื่องธรรมาภิบาลซึ่งเป็นหนึ่งในปัจจัยหลักของ ESG นั้น ไม่เพียงแต่เกิดขึ้นเฉพาะในตลาดหุ้นไทย แต่สามารถเกิดขึ้นได้ทั่วโลก ทุกองค์กรที่เกี่ยวข้องในตลาดหุ้นจึงต้องร่วมมือกันอย่างจริงจังเพื่อพัฒนาให้เกิดการลงทุนเพื่อความยั่งยืนอย่างแท้จริง มีกระบวนการรองรับ ตรวจสอบและติดตามผลที่มีประสิทธิภาพ ทั้งหน่วยงานกำกับดูแล องค์กรกลาง หน่วยงานอิสระที่ทำหน้าที่รับรองและสอบทานข้อมูล บริษัทจัดอันดับ ผู้สอบบัญชี ผู้จัดการกองทุน ไปจนถึงตัวแทนขายที่ได้รับการแต่งตั้ง ฯลฯ เพื่อให้กระบวนการต่างๆ มีพัฒนาการที่มีประสิทธิภาพ กันต่อเหตุการณ์ สามารถปกป้องผลประโยชน์ผู้ลงทุนและบรรลุเป้าหมายความยั่งยืนอย่างแท้จริง" นางชวินดา กล่าว

ก.ล.ต.แจ้งปมสงสัยปมพัว 3 กรรมการและผู้บริหาร EA ทุจริต ซ้ำอายุความยังไม่หมด

สำนักข่าวอินโฟเควสท์ (14 ก.ค. 67)--สำนักงานคณะกรรมการกำกับหลักทรัพย์และตลาดหลักทรัพย์ (ก.ล.ต.) ชี้แจงเพิ่มเติม กรณีกล่าวโทษนายสมโภชน์ อาหุนัย และนายอมร ทรัพย์ทวิกุล กรรมการและผู้บริหาร บมจ.พลังงานบริสุทธิ์ (EA) และบริษัทย่อยที่ EA เป็นผู้ถือหุ้นร้อยละ 99.99 (ได้แก่ บริษัท อีเอ โซล่า นครสวรรค์ จำกัด และบริษัท อีเอ โซล่า ลำปาง จำกัด) และนายพรเลิศ เตชะรัตโนภาส โดยปรากฏข้อเท็จจริงและหลักฐานที่พิจารณาได้ว่า ในช่วงปี 2556-2558 บุคคลทั้ง 3 รายได้ร่วมกันกระทำการทุจริตการจัดซื้ออุปกรณ์จากต่างประเทศ และ/หรือทุจริตการจัดซื้อโปรแกรมซอฟต์แวร์เพื่อใช้ในโครงการก่อสร้างโรงไฟฟ้าพลังงานแสงอาทิตย์ของ EA ผ่านบริษัทย่อย 2 บริษัทดังกล่าว เป็นเหตุให้บุคคลทั้ง 3 รายได้รับผลประโยชน์ จำนวนรวม 3,465.64 ล้านบาท.

ก.ล.ต. เผยว่า เหตุที่ใช้เวลาในการดำเนินการ เนื่องจาก ก.ล.ต. ได้รับเรื่องร้องเรียนในช่วงปลายปี 2559 และได้ตั้งประเด็นตรวจสอบหลายประเด็น เกี่ยวพันกันหลายมาตรา มีความซับซ้อนในการตรวจสอบ และมีข้อมูลที่ต้องพิจารณาจำนวนมากในแต่ละประเด็น นอกจากนี้ ตามกระบวนการบังคับใช้กฎหมาย ก.ล.ต. ให้อำนาจและโอกาสผู้ต้องสงสัยชี้แจงอย่างเต็มที่เพื่อความเป็นธรรม ทั้งกรณีการเรียกมาสอบถ้อยคำและการให้ชี้แจงเป็นหนังสือ อย่างไรก็ตาม ก.ล.ต. ได้ประสานหน่วยงานกำกับในต่างประเทศหลายแห่งและได้รับความร่วมมือเป็นอย่างดี

ทั้งนี้ คดีนี้มีอายุความ คือ การกระทำความผิดเกิดขึ้นในช่วงปี 2556 ถึงปี 2558 ต่อเนื่องกัน โดยกรณีนี้ เป็นการกระทำความผิดตามมาตรา 311 ซึ่งมีอายุความ 15 ปี จึงจะหมดอายุความในปี 2573 (นับแต่ปี 2558)

ส่วนกรณีความผิดตามมาตรา 281/2 วรรคสอง ประกอบมาตรา 89/7 และมาตรา 89/24 มีอายุความ 10 ปี จึงจะหมดอายุความในปี 2568 (นับแต่ปี 2558)

สาเหตุกรณีนี้ดำเนินคดีทางอาญา เพราะเป็นความผิดทุจริตมาตรา 311 ซึ่งเป็นความผิดทางอาญา จึงไม่สามารถใช้มาตรการลงโทษทางแพ่งได้ (มาตรา 311 และมาตรา 281/2 วรรคสอง ไม่ได้รวมอยู่ในมาตรา

317/1)

การถูกกล่าวโทษข้างต้นมีผลให้ผู้ถูกกล่าวโทษเข้าข่ายมีลักษณะขาดความน่าไว้วางใจในการเป็นกรรมการและผู้บริหารของบริษัทที่ออกหลักทรัพย์และบริษัทจดทะเบียน จึงไม่สามารถเป็นกรรมการและผู้บริหารของบริษัทที่มีหลักทรัพย์จดทะเบียนนับตั้งแต่วันที่ถูกละเมิดไปจนตลอดระยะเวลาที่ถูกกล่าวโทษดำเนินคดี ตามประกาศคณะกรรมการ ก.ล.ต. ที่ กจ. 3/2560 เรื่อง การกำหนดลักษณะขาดความน่าไว้วางใจของกรรมการและผู้บริหารของบริษัท <https://publish.sec.or.th/nrs/7200s.pdf>

ส่วนโทษสูงสุดตามกฎหมายในกรณีนี้ ในความผิดแต่ละมาตรา กรณีผู้กระทำความผิดเป็นกรรมการ/ผู้บริหารในบริษัทจดทะเบียนที่มีหลักทรัพย์จดทะเบียนในตลาดหลักทรัพย์ มีโทษตามมาตรา 313 คือ ระวังโทษจำคุก 5-10 ปี และปรับเงิน 2 เท่าของราคาทรัพย์สินหรือประโยชน์ที่บุคคลดังกล่าวได้กระทำการฝ่าฝืน กรณีผู้กระทำความผิดเป็นผู้สนับสนุนมีโทษตามมาตรา 311 ตามความในมาตรา 315 ไม่ต้องรับโทษตามมาตรา 313 เนื่องจากไม่ได้เป็นกรรมการ/ผู้บริหารในบริษัทจดทะเบียน ตาม พรบ.หลักทรัพย์ฯ

สำหรับเบาะแสการกระทำความผิด หรือ มีจุดเริ่มต้นของการดำเนินการ ก.ล.ต. ได้รับเรื่องร้องเรียนว่า EA อาจมีการทุจริตผ่านบริษัทย่อยในโครงการก่อสร้างโรงไฟฟ้า 2 แห่ง พร้อมส่งหลักฐานที่เกี่ยวข้องบางส่วน จึงได้ตรวจสอบหาความจริงและความถูกต้องเป็นไปตามข้อร้องเรียนหรือไม่ ซึ่งได้ทำการตรวจสอบข้อมูลผ่านหน่วยงาน ก.ล.ต. หลายประเทศ พบว่า บุคคลทั้งสามกระทำความผิดจริง จึงได้กล่าวโทษ

หลังจาก ก.ล.ต. กล่าวโทษผู้กระทำความผิดต่อพนักงานสอบสวน พนักงานสอบสวนจะสืบสวนสอบสวนรวบรวมข้อเท็จจริงและพยานหลักฐาน และเสนอความเห็นเกี่ยวกับคดีไปยังพนักงานอัยการ และพนักงานอัยการจะพิจารณาความสมบูรณ์ครบถ้วนของสำนวนการสอบสวนของพนักงานสอบสวน ก่อนมีความเห็นสั่งฟ้องหรือสั่งไม่ฟ้องผู้ต้องหาตามสำนวนการสอบสวนดังกล่าว และในคดีที่พนักงานอัยการได้ยื่นฟ้องผู้ต้องหาเป็นจำเลยแล้ว ศาลยุติธรรมจะเป็นผู้พิจารณาและพิพากษาต่อไป

ทั้งนี้ ก.ล.ต. จะติดตามความคืบหน้าในการดำเนินคดีและร่วมมือกับหน่วยงานที่เกี่ยวข้องอย่างเต็มที่ เพื่อสนับสนุนการบังคับใช้กฎหมายในกระบวนการภายหลัง ก.ล.ต. ได้กล่าวโทษแล้ว

14-Jul-24

Today



ประกาศปรับปรุงระบบ

“ขณะนี้ทาง EA ANYWHERE กำลังปรับปรุงระบบ”

เพื่อแก้ไขปัญหาในระยะยาว ซึ่งอาจทำให้ใช้ระยะเวลาในการแก้ไข

ทั้งนี้หากทาง APPLICATION พร้อมให้บริการแล้ว

จะรีบแจ้งให้ทุกท่านทราบโดยเร็ว

ขออภัยในความไม่สะดวกอย่างสูง

E ANYWHERE

19:18

แถลงข่าวด่วน!!!

วันที่ 14 กรกฎาคม 2567

เรื่อง ขอเรียนเชิญร่วมงานแถลงข่าว “บมจ.พลังงานบริสุทธิ์ (EA) เปิดตัวบอร์ดบริหารชุดใหม่ ยืนยันปัจจัยพื้นฐานแข็งแกร่ง ธุรกิจมั่นคงมีอนาคต”

เรียน สื่อมวลชนทุกท่าน
สิ่งที่ส่งมาด้วย กำหนดการ

บริษัท พลังงานบริสุทธิ์ จำกัด (มหาชน) หรือ EA ผู้นำนวัตกรรมพลังงานสะอาด ดำเนินธุรกิจพลังงานทดแทน พลังงานหมุนเวียน แบตเตอรี่และยานยนต์ไฟฟ้าเชิงพาณิชย์ ขอเรียนเชิญสื่อมวลชนทุกท่านร่วมงานแถลงข่าว “เปิดตัวบอร์ดบริหารชุดใหม่ ยืนยันปัจจัยพื้นฐานแข็งแกร่ง ธุรกิจมั่นคงมีอนาคต”

งานแถลงข่าวจะจัดขึ้นใน วันจันทร์ที่ 15 กรกฎาคม 2567 เวลา 08.00 – 11.00 น. ณ ห้องวิภาวดีบอลรูม A ชั้น L โรงแรมเซ็นทารา แกรนด์ แอท เซ็นทรัลพลาซ่า ลาดพร้าว

บริษัทฯ หวังเป็นอย่างยิ่งว่าจะได้รับเกียรติต้อนรับทุกท่าน พร้อมทั้งขอขอบพระคุณเป็นอย่างสูงมา ณ โอกาสนี้

ขอแสดงความนับถือ

(นายจรัส สว่างสมุทร)

ผู้ช่วยประธานเจ้าหน้าที่บริหาร สนับสนุน

ต้องการข้อมูลเพิ่มเติมกรุณาติดต่อ :

คุณปภาดา สุวรรณฤกษ์ (ผู้ข) โทร. 064-646-1559

คุณจริญญา คำสมาน (เล็ก-จริญ) โทร. 086-346-9632

Financial Highlights

(Unit: พันบาท)

| Financial Data | Q1_2024 | 2023 | 2022 | 2021 | 2020 |
|--|-------------|-------------|-------------|------------|------------|
| เงินสดและรายการเทียบเท่าเงินสด (Cash and Cash Equivalent) | 2,244,512 | 2,463,729 | 3,210,730 | 2,926,970 | 2,950,670 |
| ที่ดิน อาคาร และอุปกรณ์ - สุทธิ (Property, Plant and Equipm | 58,460,442 | 58,675,133 | 54,221,387 | 58,420,633 | 55,856,939 |
| สินทรัพย์รวม (Total Assets) | 113,464,037 | 114,229,335 | 103,364,343 | 85,476,250 | 78,483,768 |
| หนี้สินรวม (Total Liabilities) | 69,854,073 | 70,219,721 | 62,059,986 | 50,374,529 | 48,856,890 |
| ทุนที่ออกและชำระเต็มมูลค่าแล้ว (Issued and Fully Paid-Up St | 373,000 | 373,000 | 373,000 | 373,000 | 373,000 |
| ส่วนของผู้ถือหุ้นรวม (Total Equity) | 43,609,964 | 44,009,615 | 41,304,357 | 85,476,250 | 29,626,878 |
| รายได้รวม (Total Revenues) | 5,881,061 | 31,597,756 | 27,546,815 | 20,558,097 | 17,199,142 |
| ค่าใช้จ่ายรวม (Total Expenses) | 5,211,440 | 24,122,394 | 20,212,670 | 14,638,944 | 12,108,934 |
| กำไร (ขาดทุน) สุทธิ (Net Profit (Loss)) | 688,732 | 7,500,139 | 7,406,469 | 5,929,353 | 5,047,381 |

Financial Ratio

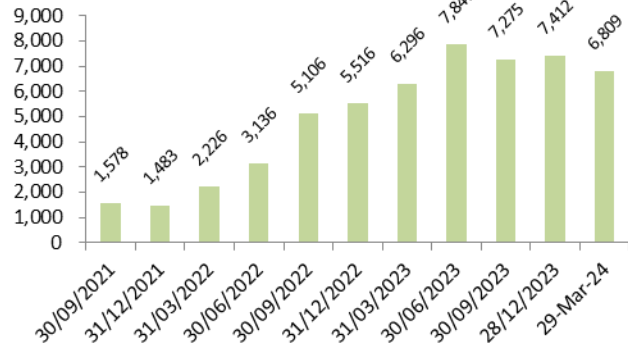
| Financial Ratio Term | Q1_2024 | 2023 | 2022 | 2021 | 2020 |
|---|---------|-------|-------|-------|-------|
| อัตราส่วนสภาพคล่อง (เท่า) Current Ratio(current) | 1.07 | 1 | 0.85 | 0.92 | 0.54 |
| ความสามารถในการชำระดอกเบี้ย (เท่า) Interest Coverage Rat | 4.99 | 5.99 | 8.93 | 7.67 | 6.13 |
| หนี้สินที่มีภาระดอกเบี้ยต่อกำไรก่อนดอกเบี้ยจ่าย ภาษีเงินได้ ค่าเ | 5.26 | 4.7 | 4.17 | 4.5 | |
| ความสามารถในการชำระภาระผูกพัน (เท่า) Debt Service Cover | 0.61 | 0.65 | 0.64 | 0.94 | 0.89 |
| หนี้สินรวมต่อส่วนของผู้ถือหุ้นรวม (เท่า) Debt to Equity(D/E) | 1.6 | 1.6 | 1.5 | 1.55 | 1.76 |
| หนี้สินที่มีภาระดอกเบี้ยต่อส่วนของผู้ถือหุ้นรวม (เท่า) Interest B | 1.47 | 1.46 | 1.27 | 1.38 | |
| หนี้สินที่มีภาระดอกเบี้ยที่ครบกำหนดภายใน 1 ปี ต่อหนี้สินที่มีภาระ | 31.15 | 32.99 | 37.22 | 21.15 | 27.01 |
| เงินกู้ยืมจากสถาบันการเงินต่อหนี้สินที่มีภาระดอกเบี้ย (ร้อยละ) L | 46.98 | 47.25 | 66.96 | 68.44 | |

Financial Covenants

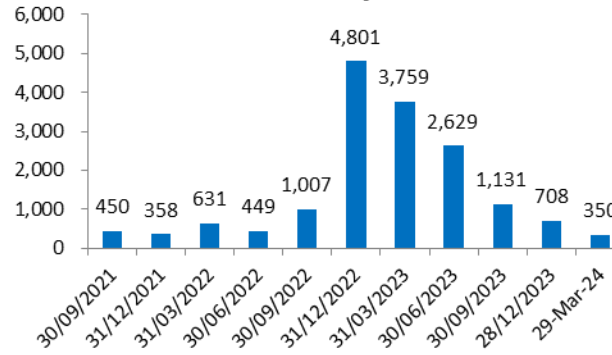
| Symbol | Financial Covenant | Comparison Sign | Company Requirement | Consolidate Actual | Consolidate Requirement | As Of | Observation Period | |
|------------------------|---|-----------------|---------------------|--------------------|-------------------------|-------|--------------------|----------|
| EA297A | Net Debt to Equity | <= | | | 3.5 | 1.6 | 31-Dec-23 | Annually |
| EA248A | Net Interest Bearing Debt to Equity Ratio | <= | | | 3.5 | 1.46 | 31-Dec-23 | Annually |
| EA298A | Net Interest Bearing Debt to Equity Ratio | <= | | | 3.5 | 1.46 | 31-Dec-23 | Annually |
| EA260A | Net Debt to Equity | <= | | | 3.5 | 1.6 | 31-Dec-23 | Annually |
| EA259A | Net Debt to Equity | <= | | | 3.5 | 1.6 | 31-Dec-23 | Annually |
| EA279A | Net Debt to Equity | <= | | | 3.5 | 1.6 | 31-Dec-23 | Annually |
| EA299A | Net Debt to Equity | <= | | | 3.5 | 1.6 | 31-Dec-23 | Annually |
| EA329A | Net Debt to Equity | <= | | | 3.5 | 1.6 | 31-Dec-23 | Annually |
| EA261A | Net Debt to Equity | <= | | | 3.5 | 1.6 | 31-Dec-23 | Annually |
| EA281A | Net Debt to Equity | <= | | | 3.5 | 1.6 | 31-Dec-23 | Annually |



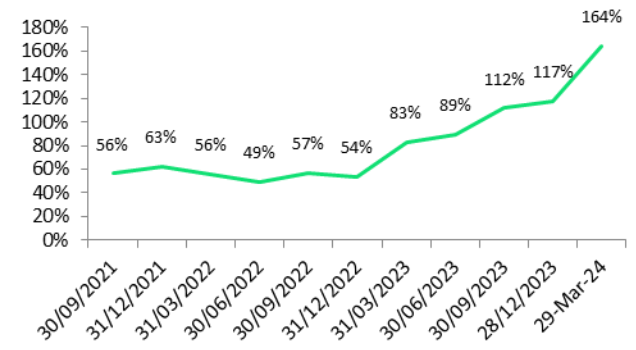
Inventories (BS)



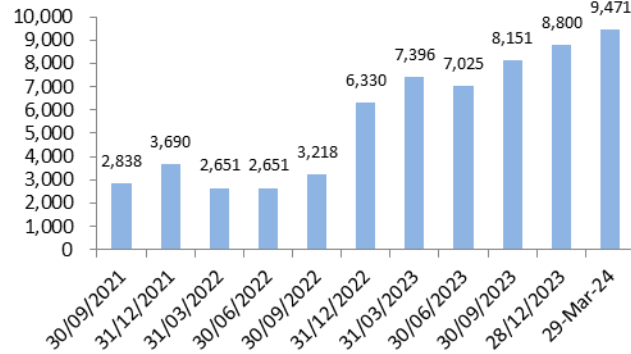
Accounts Payable



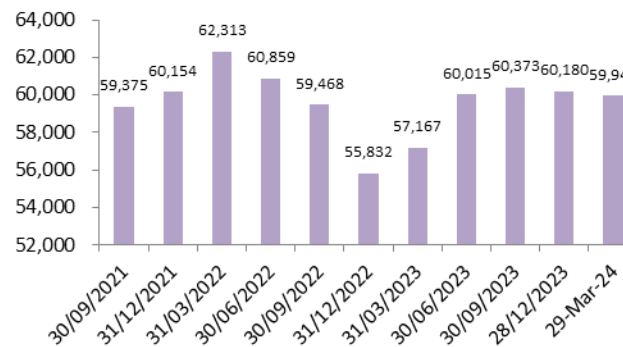
AR / Sales



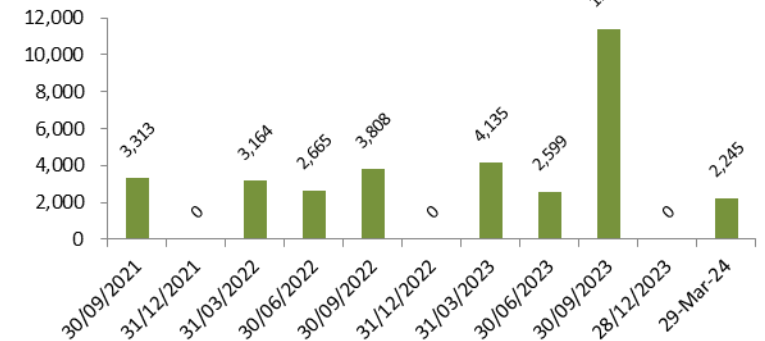
Accounts & Notes Receivable



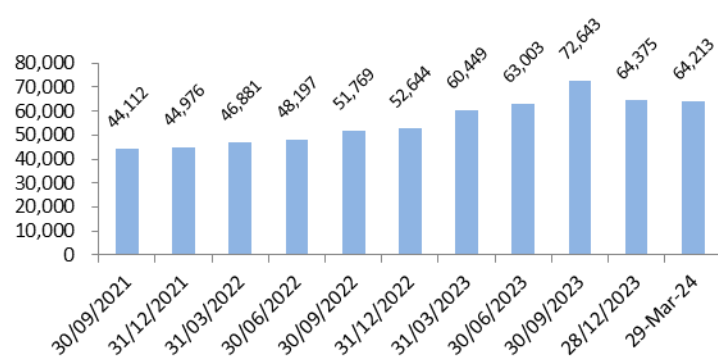
Property Plant & Equipment Net



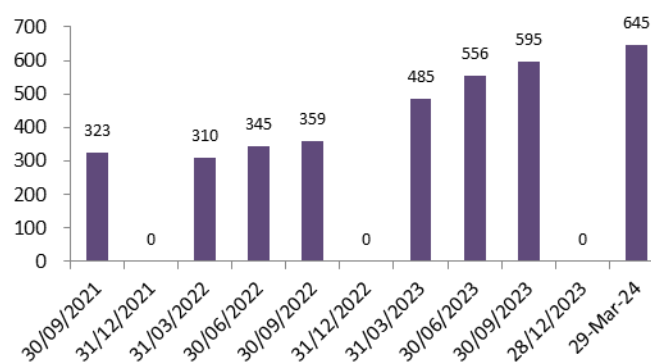
ARD Cash and Equivalents



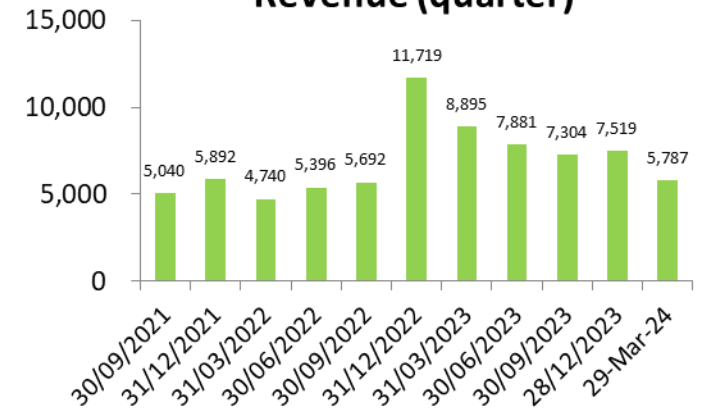
Short and Long Term Debt

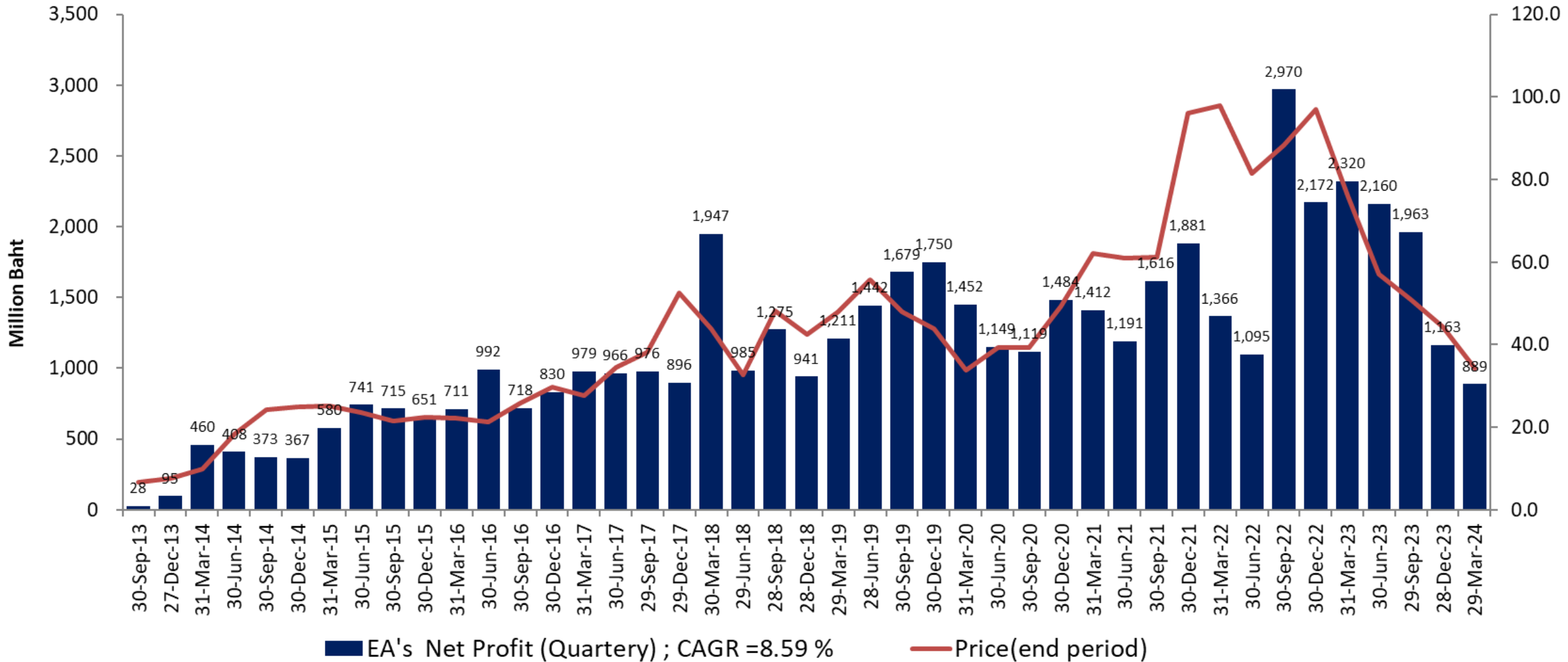


Interest Expense

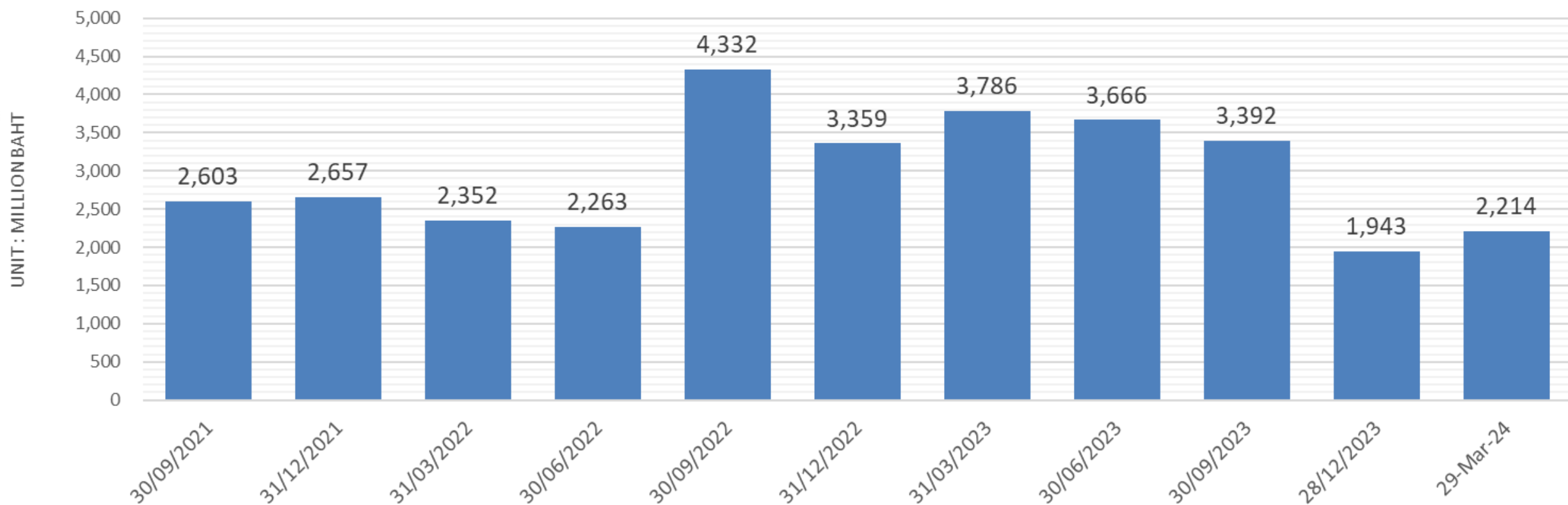


Revenue (quarter)



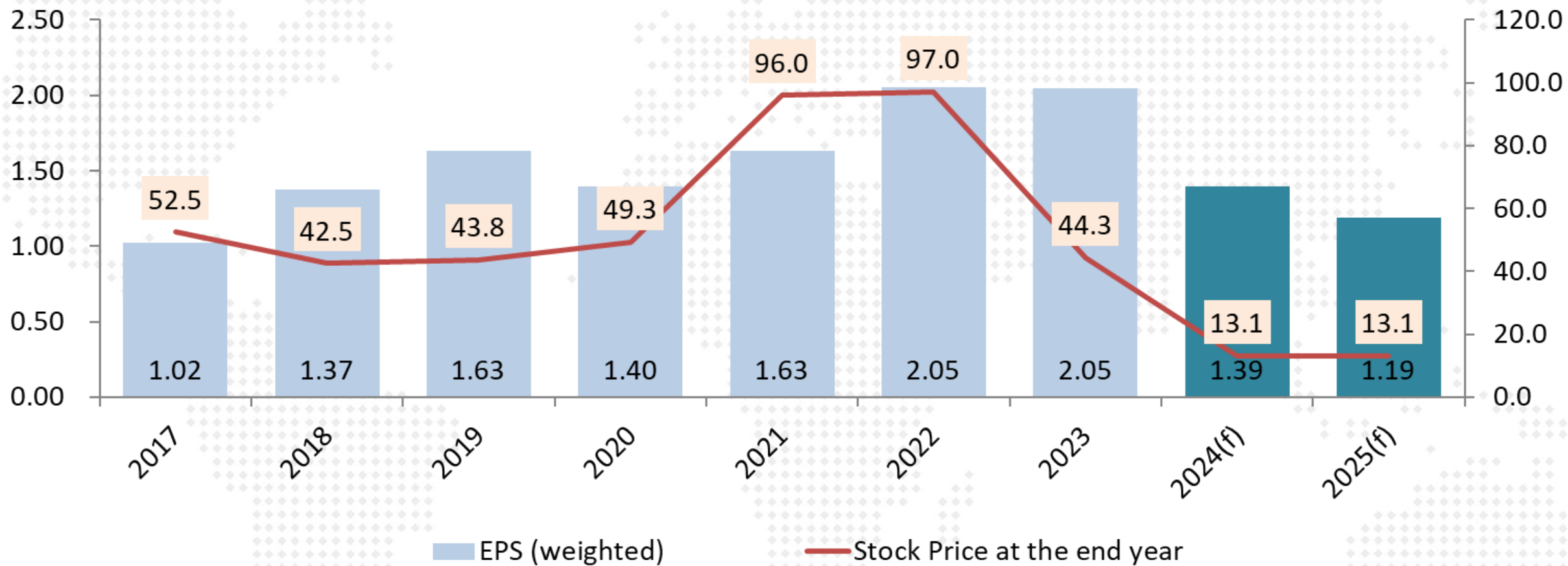



EBITDA (adj)



EA

Dilution Effect





EA แกลงข่าว 1 ก.ค.67

- ยอมรับที่หุ้นตก เพราะโดน Force sell (เกิดจากมูลหนี้ที่กู้มาหลายปีแล้ว มากกว่า 1000 ล้านบาท)
- สถาบันการเงินดังกล่าวเรียกคืนหนี้เป็นเงินสด ซึ่งทางคุณ สมโภชน์ ไม่สามารถหาเงินสดมาได้ทัน
- ยืนยันการขาย Force sell ครบหมดแล้ว หลังสถาบันการเงินแจ้งว่าขายครอบคลุมมูลหนี้ครบแล้ว
- โดยสัดส่วนหุ้นก่อนโดน Force sell ถือหุ้นอยู่ประมาณ 40% โดยอยู่ระหว่างรอสถาบันการเงินแจ้งยอดตัวเลขจำนวนหุ้นที่ถูกขายออกมาและจะดำเนินงานแจ้งตลาดต่อไป
- ยืนยันบริษัท EA ไม่ได้มีการตกแต่งบัญชี
- มองว่ามีการ Short sell ผสมเข้ามาด้วย
- จะมีแกลงข่าวเกี่ยวกับข้อมูลธุรกิจของ EA อีกครั้ง วันนี้จะชี้แจงข่าวส่วนบุคคลของคุณสมโภชน์
- ถ้ามีใครให้ยืมเงิน อยากซื้อหุ้นคืน





บริษัทหลักทรัพย์ แมย์แบงก์ (ประเทศไทย) จำกัด (มหาชน)

ภาคว่า

ข้อมูล ณ 14 มิ.ย. 2567

ระดับความเสี่ยง 4 - 5*

Green Bonds

E@

หมายเลข : ผู้ลงทุนทั่วไป

ระยะเวลาการจองซื้อ : วันที่ [23 - 25 กรกฎาคม] พ.ศ. 2567

วงจซื้อ : ขั้นต่ำ 100,000 บาท ทรูลิม 100,000 บาท

Energy Absolute

หุ้นกู้บริษัท พลังงานบริสุทธิ์ จำกัด (มหาชน)

หุ้นกู้เพื่ออนุรักษ์สิ่งแวดล้อม ชนิดระบุชื่อผู้ถือ ประเภทไม่ด้อยสิทธิ ไม่มีประกัน และมีผู้แทนผู้ถือหุ้นกู้ ครั้งที่ 1/2567

อันดับความน่าเชื่อถือของผู้ออกหุ้นกู้ BBB+/Negative Outlook และอันดับความน่าเชื่อถือของหุ้นกู้ BBB+ โดย TRIS เมื่อวันที่ 12 มิถุนายน พ.ศ. 2567

BBB+

วันที่ออกหุ้นกู้ [26 กรกฎาคม] พ.ศ. 2567

ชุดที่ 1 :
[EA257B]

ชุดที่ 2 :
[EA277A]

หุ้นกู้ชำระเงินต้นคืนครบถ้วนในวันที่ครบกำหนดได้ก่อนหุ้นกู้ในวันที่

[26 กรกฎาคม] พ.ศ. [2568]

อายุ [1] ปี

[26 กรกฎาคม] พ.ศ. [2570]

อายุ [3] ปี

นับจากวันออกหุ้นกู้

หุ้นกู้ชำระดอกเบี้ยในอัตราต่อปีคงที่ทุกๆ 6 เดือนตลอดอายุหุ้นกู้ ของแต่ละชุดดังนี้

[4.50-4.70]%

[5.25-5.50]%

แสดงความสำเร็จได้ตั้งแต่บัดนี้เป็นต้นไป

สามารถติดต่อ IC ของท่านเพื่อขอรายละเอียดเพิ่มเติม หรือ 0-2658-5050

ผู้จัดการการจัดจำหน่ายหุ้นกู้ บริษัทหลักทรัพย์ แมย์แบงก์ (ประเทศไทย) จำกัด (มหาชน)

ร่างหนังสือชี้ชวน



สอบถามเพิ่มเติม



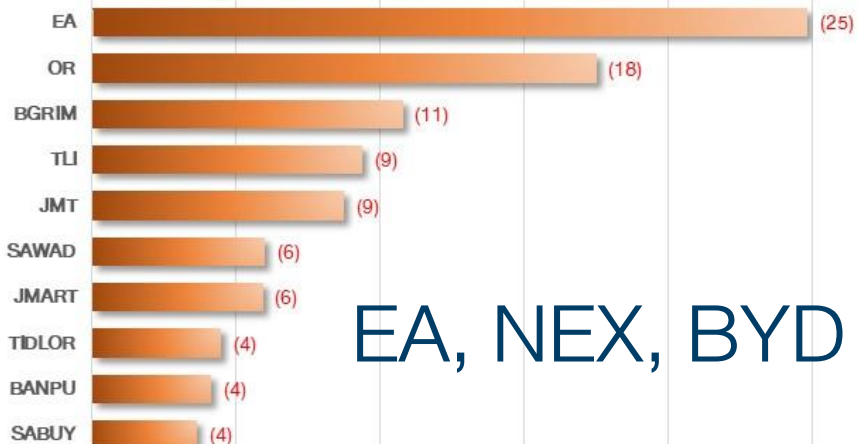

www.facebook.com/maybankke
www.maybank-ke.co.th
0-2658-5050

- ทำไรจากไฟฟ้า ช่วยบริษัทได้
- เอาเงินไปช่วยลูก
- หุ้นกู้ครบกำหนด
- ประมูลรทงยะ

5 ปีที่ผ่านมา หุ้นฮอตจุด SET Index ลงที่จุด



หุ้นจุด SET ลง



EA, NEX, BYD



หุ้นดี SET ขึ้น



D:\Google Drive\Bloomberg\EA หุ้นที่สร้างผลกระทบในเชิงลบต่อ SET index 27 Jun2024.xlsx

หมายเหตุ: จำนวน Market Cap. กรอบระยะเวลา 5 ปีย้อนหลัง (2020-2024)

5 ปีที่ผ่านมา หุ่นฮอตจุด SET Index ลงทีจุด

28-Jun-24

EA : เหตุประกอบงบการเงิน 1Q-2024

หน่วย: ล้านบาท

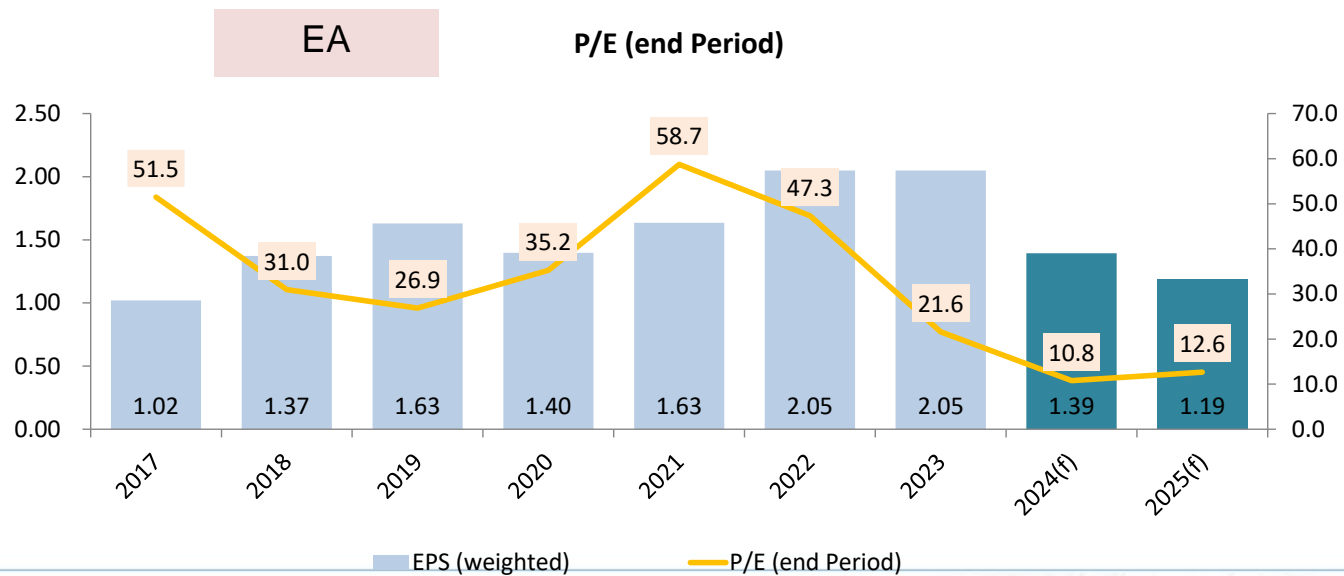
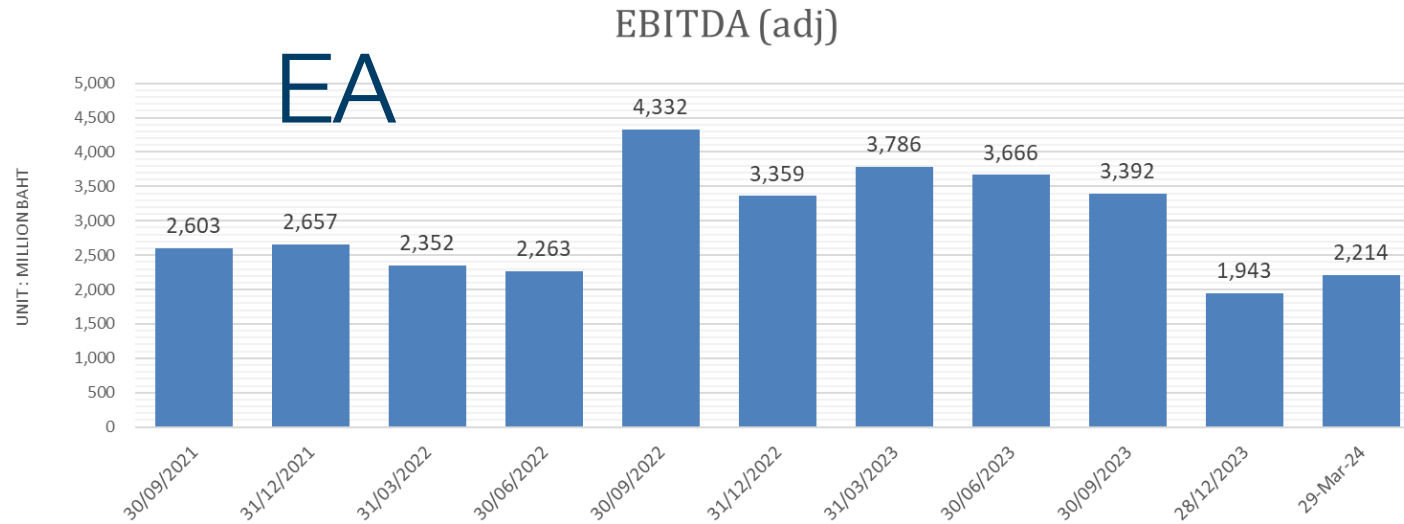
ข้อมูลทางการเงินรวม

สำหรับรอบระยะเวลาสามเดือนสิ้นสุดวันที่ 31 มีนาคม

| | ธุรกิจผลิตและจำหน่าย น้ำมันปาล์มดิบ น้ำมันไบโอดีเซลและ กลีเซอรินบริสุทธิ์ | | ธุรกิจผลิตและจำหน่ายไฟฟ้า พลังงานแสงอาทิตย์และพลังงาน ลม และชีวมวล | | ธุรกิจผลิต และจำหน่าย ยานยนต์ไฟฟ้า | | ธุรกิจผลิตและจำหน่าย แบตเตอรี่ไฟฟ้า | | ธุรกิจอื่นๆ | สำนักงานใหญ่ | | การตัดรายการ ระหว่างกัน | | รวม | | | |
|---|--|-----------|---|-----------|--|-----------|--|-----------|-------------|--------------|-----------|----------------------------|-----------|-----------|-----------|-----------|-----------|
| | w.ค. 2567 | w.ค. 2566 | w.ค. 2567 | w.ค. 2566 | w.ค. 2567 | w.ค. 2566 | w.ค. 2567 | w.ค. 2566 | | w.ค. 2567 | w.ค. 2566 | w.ค. 2567 | w.ค. 2566 | w.ค. 2567 | w.ค. 2566 | w.ค. 2567 | w.ค. 2566 |
| | | | | | | | | | | | | | | | | | |
| รายได้จากการขายสินค้าและบริการ | | | | | | | | | | | | | | | | | |
| - รายได้ตามส่วนงาน | 911 | 1,316 | 2,560 | 3,502 | 1,796 | 3,988 | 24 | 50 | 496 | 38 | - | - | - | - | 5,787 | 8,894 | |
| - รายได้ระหว่างส่วนงาน | 60 | 110 | - | - | - | - | 557 | 1,317 | 12 | 83 | - | - | (629) | (1,510) | - | - | |
| รายได้อื่น | - | - | - | - | - | - | - | - | - | - | 620 | 1,550 | (526) | (1,540) | 94 | 10 | |
| รายได้รวม | 971 | 1,426 | 2,560 | 3,502 | 1,796 | 3,988 | 581 | 1,367 | 508 | 121 | 620 | 1,550 | (1,155) | (3,050) | 5,881 | 8,904 | |
| ค่าใช้จ่ายของส่วนงาน | (1,069) | (1,447) | (803) | (746) | (1,743) | (3,364) | (872) | (1,470) | (603) | (218) | (111) | (138) | 635 | 1,417 | (4,566) | (5,966) | |
| ต้นทุนทางการเงิน | (20) | (22) | (128) | (204) | (183) | (67) | (132) | (83) | (17) | (9) | (647) | (390) | 482 | 290 | (645) | (485) | |
| ส่วนแบ่งกำไรจากเงินลงทุนในบริษัทร่วม และการร่วมค้า สุทธิ | - | - | - | - | - | - | - | - | - | - | - | - | - | - | 63 | 37 | |
| กำไร (ขาดทุน) ก่อนภาษีเงินได้ ภาษีเงินได้ | (118) | (43) | 1,629 | 2,552 | (130) | 557 | (423) | (186) | (112) | (106) | (138) | 1,022 | (38) | (1,343) | 733 | 2,490 | |
| กำไรสำหรับรอบระยะเวลา | | | | | | | | | | | | | | | 689 | 2,392 | |
| จังหวัดการรับรู้รายได้ | | | | | | | | | | | | | | | | | |
| เมื่อปฏิบัติตามภาระที่ต้องปฏิบัติตามเสร็จ สิ้น | 971 | 1,426 | 2,560 | 3,502 | 1,680 | 3,884 | 581 | 1,367 | 2 | 3 | 57 | 1,225 | (645) | (2,733) | 5,206 | 8,674 | |
| ตลอดช่วงเวลาที่ปฏิบัติตามภาระที่ต้อง ปฏิบัติตาม | - | - | - | - | 116 | 104 | - | - | 506 | 118 | 563 | 325 | (510) | (317) | 675 | 230 | |
| รวมรายได้ของส่วนงาน | 971 | 1,426 | 2,560 | 3,502 | 1,796 | 3,988 | 581 | 1,367 | 508 | 121 | 620 | 1,550 | (1,155) | (3,050) | 5,881 | 8,904 | |

5 ปีที่ผ่านมา หุ้นฮอตจุด SET Index ลงกึ่งจุด

28-Jun-24

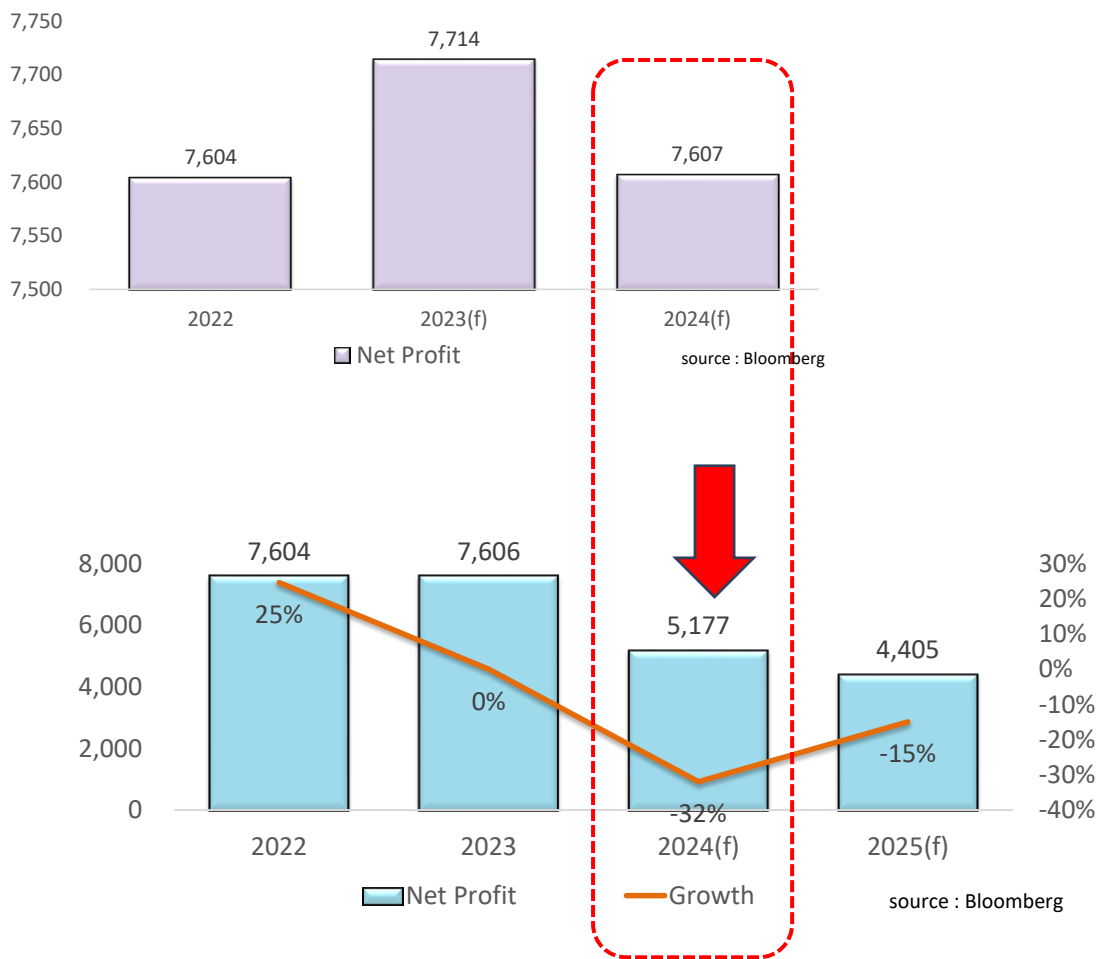


5 ปีที่ผ่านมา หุ่นฮอตจุด SET Index ลงที่จุด


28-Jun-24

DAOL SEC

เทียบ คาดการณ์กำไร ปี 2024-25 ของ EA จาก Bloomberg Survey



- คาดการณ์กำไรปี 2024 EA ล่าสุด เทียบกับ 28 ธ.ค.23 ลดลงจาก 7.6 เหลือ 5.1 พันล้านบาท หรือลดลง 32%



- แต่ราคาหุ้นลงจาก 44.25 บาท เหลือ 15 บาท หรือลดลง 66%



EA, NEX, BYD



Fund Flow

เม็ดเงินนักลงทุนต่างชาติ
ไหลเข้าตลาดหุ้นใดในฝั่งเอเชีย ...?

Bloomberg Cumulative FX Carry Trade Index for 8 Emerging Market Currencies »
total return of a buy-and-hold carry trade position



FXCTEM8 Index (Bloomberg Cumulative FX Carry Trade Index for 8 Emerging Market Currencies) EM - Carry Trade Daily 09SEP2019-30SEP2024

Copyright© 2024 Bloomberg Finance L.P.

25-Sep-2024 07:16:49

Flow ตลาด EM (ทุก assets class) ปรับตัวขึ้น

Emerging Market Fund Flow (Accu YTD) (Commodity+Equity+Bond+Carry Trade)

■ YTD outflows from key EM Asian exchanges 149.588



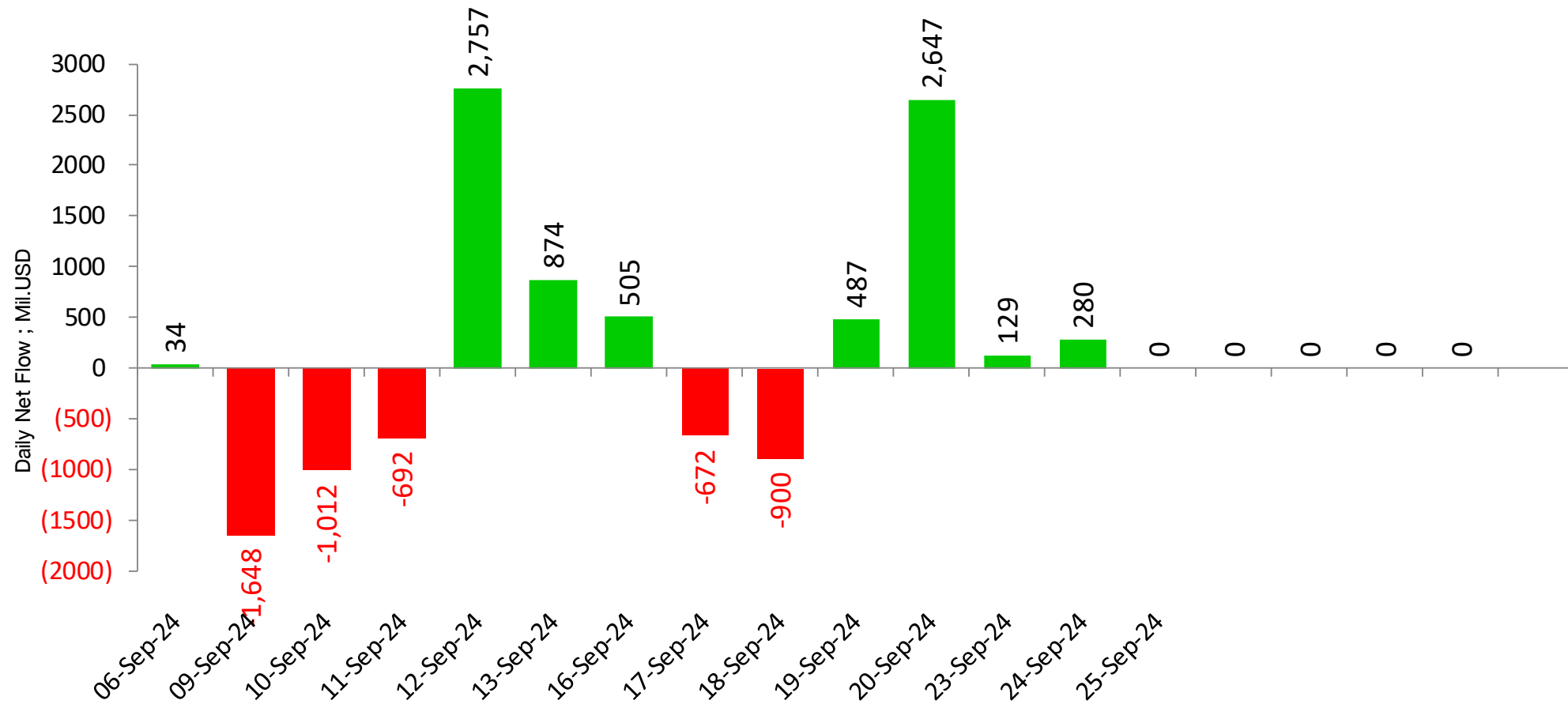
Source: Bloomberg, National Stock Exchanges

EMCFPROX Index (Bloomberg Emerging Markets Capital Flow Proxy Index) EM fund flow Daily 05NOV2018-30SEP2024

Copyright© 2024 Bloomberg Finance L.P.

25-Sep-2024 07:21:12

Net Position (Equity) 6 ตลาดหุ้นเอเชีย



unit : Million USD

■ Sum of Foreign Net Position ; USD ; India-S.Korea-Taiwan-Veitnam-Philippines-Indonesia

Remark : ตัวเลข Net position ของนักลงทุนต่างประเทศ ใน 6 ตลาดหุ้นเอเชีย ประกอบด้วย **India-S.Korea-Taiwan-Veitnam-Philippines-Indonesia**

Net Position (Equity) 6 ตลาดหุ้นเอเชีย

DAOL SEC

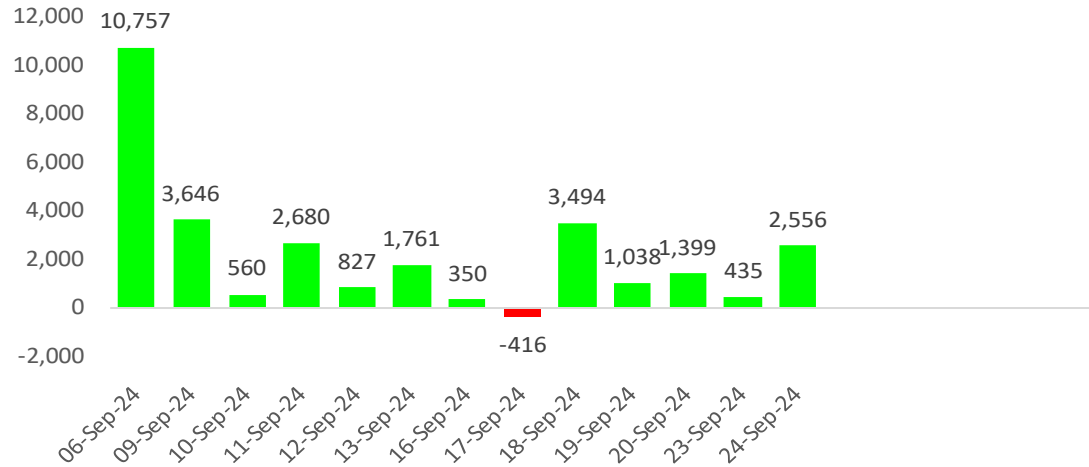
Foreign Net Position in Asia Stock Market

25-Sep-24

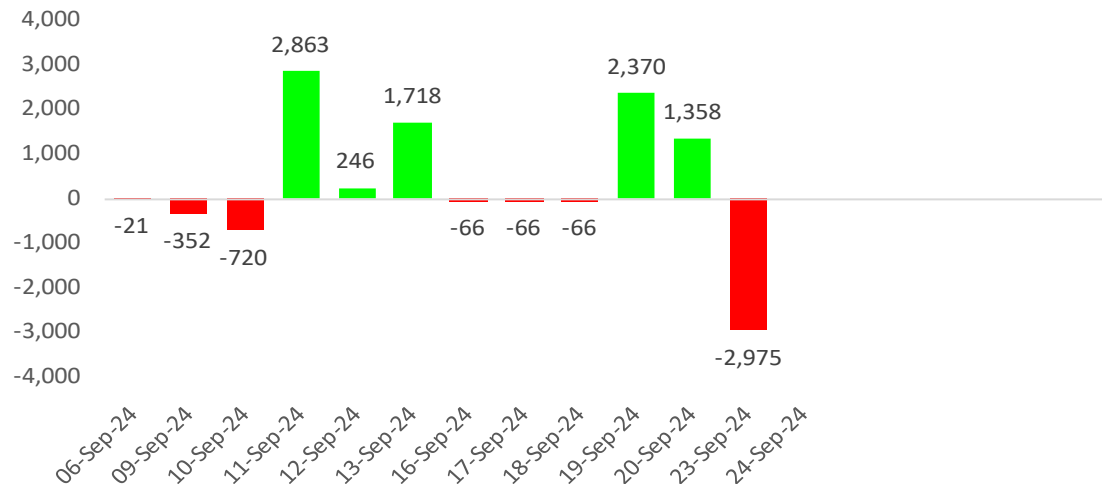
| (USD mn) | Last Update | Daily | WTD | MTD | QTD | YTD | 12M | YoY Lvl |
|-------------|-------------|-------|---------|---------|---------|---------|---------|---------|
| China | 30-Jun-24 | | | -26,000 | -14,623 | -17,979 | -92,253 | |
| India | 23-Sep-24 | 243 | 243 | 5,898 | 10,638 | 10,987 | 17,063 | -2,535 |
| Indonesia | 24-Sep-24 | 1 | 82 | 1,927 | 4,186 | 3,759 | 3,651 | 4,499 |
| Japan | 13-Sep-24 | | -21,340 | -27,681 | -36,975 | 2,061 | 99 | -39,965 |
| Malaysia | 24-Sep-24 | -14 | -42 | 256 | 1,125 | 952 | 870 | 1,893 |
| Philippines | 24-Sep-24 | 53 | 85 | 239 | 443 | -85 | -124 | 758 |
| South Korea | 24-Sep-24 | -213 | -765 | -5,166 | -6,004 | 11,124 | 14,900 | 4,474 |
| Sri Lanka | 24-Sep-24 | -0 | -0 | -0 | 12 | -17 | -15 | -67 |
| Taiwan | 24-Sep-24 | 294 | 610 | -4,660 | -18,741 | -14,359 | -5,996 | -4,586 |
| Thailand | 24-Sep-24 | 78 | 91 | 1,011 | 794 | -2,437 | -3,406 | -213 |
| Vietnam | 24-Sep-24 | -99 | -93 | -141 | -596 | -2,273 | -2,839 | -3,613 |

Foreign Net Position in Thai Market

Foreign Net Position in Thai Equity (Million THB)



Foreign Net Position in Thai Bond (Million THB)



Net Position Accumulate monthly

25-Sep-24

| Year | Foreign Net Position (Equity) | Local Institutional - Net position (Equity) | Foreign Net Position (Bond) | Foreign -net (SET50 Futures) |
|-------------|-------------------------------|---|-----------------------------|------------------------------|
| 2021 | -48,577 | -77,336 | 211,222 | 27,284 |
| 2022 | 202,695 | -152,754 | 214,094 | 78,351 |
| 2023 | -192,490 | 91,301 | 39,367 | -3,063,681 |
| Sep '23 | -21,973 | -4,600 | -22,113 | -380,373 |
| Oct '23 | | | | |
| Nov '23 | -19,379 | 8,469 | 16,561 | -398,486 |
| Dec '23 | -204 | 11,177 | -10,815 | -326,034 |
| Jan '24 | -30,874 | -1,405 | -1,631 | -398,486 |
| Feb '24 | 2,862 | -6,404 | -13,327 | -362,260 |
| Mar '24 | -41,314 | 1,689 | -9,018 | -380,373 |
| Apr '24 | 3,914 | -1,665 | -49,080 | -326,034 |
| May '24 | -16,747 | 9,018 | 25,925 | -362,260 |
| Jun '24 | -34,872 | 4,301 | -10,301 | -344,147 |
| Jul '24 | -1,752 | -2,404 | 32,889 | -380,373 |
| Aug '24 | -5,964 | 2,440 | 36,198 | -380,373 |
| Sep '24 | 33,826 | -541 | 14,334 | -289,808 |
| Oct '24 | | | | |
| Nov '24 | | | | |
| Dec '24 | | | | |
| 2024 | -90,922 | 5,029 | 26,617 | -3,224,114 |

Unit : Million Baht

หุ้นที่มูลค่าการถือครองของนักลงทุนต่างประเทศเพิ่ม/ลด มากที่สุด

24-Sep-24 : (เปรียบเทียบกับวันก่อน)

รวบรวมโดย DAOL Strategy

หุ้นที่มี % การถือสูงขึ้น

| | เพิ่ม/ลด | มูลค่าเงินลงทุน * เพิ่ม/ลด (ล้านบาท) |
|---------------|----------|---|
| BDMS | 0.13% | 640 |
| MFC | 17.08% | 516 |
| KBANK | 0.08% | 298 |
| KTB | 0.06% | 175 |
| BANPU | 0.06% | 44 |
| LH | 0.02% | 15 |
| TFMAMA | 0.02% | 14 |
| SAPPE | 0.06% | 13 |
| SISB | 0.04% | 13 |
| PR9 | 0.06% | 10 |

หุ้นที่มี % การถือลดลง

| | เพิ่ม/ลด | มูลค่าเงินลงทุน * เพิ่ม/ลด (ล้านบาท) |
|----------------|----------|---|
| BBL | -0.19% | -566 |
| CPNREIT | -1.00% | -480 |
| PTTEP | -0.08% | -441 |
| DELTA | -0.02% | -274 |
| BH | -0.11% | -240 |
| TPIPL | -1.01% | -235 |
| AOT | -0.02% | -181 |
| CPN | -0.04% | -122 |
| CPF | -0.06% | -120 |
| CPALL | -0.02% | -117 |

หมายเหตุ : มูลค่าเงินลงทุนที่เพิ่ม/ลด คำนวณจากจำนวนหุ้นที่เปลี่ยนแปลง โดยใช้ราคาปิดล่าสุด เพื่อเปรียบเทียบ (ไม่ใช่มูลค่าที่ลดลงจริงๆ)

source : Bloomberg , SETSMART , SET

WEEK

หุ้นที่มูลค่าการถือครองของนักลงทุนต่างประเทศเพิ่ม/ลด มากที่สุด

24-Sep-24 : (เปรียบเทียบกับสัปดาห์ก่อน)

รวบรวมโดย DAOL Strategy

หุ้นที่มี % การถือสูงขึ้น

| | เพิ่ม/ลด | มูลค่าเงินลงทุน * เพิ่ม/ลด (ล้านบาท) |
|---------|----------|---|
| BDMS | 0.31% | 1,527 |
| KBANK | 0.38% | 1,414 |
| CPALL | 0.11% | 644 |
| MFC | 17.08% | 516 |
| CPNREIT | 0.70% | 336 |
| KTB | 0.06% | 175 |
| TU | 0.26% | 164 |
| ALPHAX | 1.68% | 112 |
| JMART | 0.45% | 106 |
| BANPU | 0.11% | 81 |

หุ้นที่มี % การถือลดลง

| | เพิ่ม/ลด | มูลค่าเงินลงทุน * เพิ่ม/ลด (ล้านบาท) |
|-------|----------|---|
| BBL | -0.27% | -804 |
| PTTEP | -0.10% | -551 |
| BH | -0.22% | -481 |
| SCB | -0.12% | -453 |
| TOP | -0.38% | -437 |
| DELTA | -0.02% | -274 |
| AOT | -0.03% | -271 |
| TPIPL | -0.96% | -223 |
| PTT | -0.02% | -192 |
| BCP | -0.34% | -175 |

หมายเหตุ : มูลค่าเงินลงทุนที่เพิ่ม/ลด คำนวณจากจำนวนหุ้นที่เปลี่ยนแปลง โดยใช้ราคาปิดล่าสุด เพื่อเปรียบเทียบ (ไม่ใช่มูลค่าที่ลดลงจริงๆ)

source : Bloomberg , SETSMART , SET

MONTH to DATE

หุ้นที่มูลค่าการถือครองของนักลงทุนต่างประเทศเพิ่ม/ลด มากที่สุด

24-Sep-24 : (เปรียบเทียบกับวันสุดท้ายของเดือนก่อน)

รวบรวมโดย DAOL Strategy

หุ้นที่มี % การถือสูงขึ้น

| | เพิ่ม/ลด | มูลค่าเงินลงทุน * เพิ่ม/ลด (ล้านบาท) |
|--------|----------|---|
| KBANK | 2.70% | 10,049 |
| BDMS | 0.91% | 4,483 |
| BBL | 1.17% | 3,483 |
| BH | 1.54% | 3,364 |
| CPALL | 0.47% | 2,753 |
| KTB | 0.60% | 1,752 |
| SCB | 0.45% | 1,700 |
| ALPHAX | 25.36% | 1,693 |
| GULF | 0.24% | 1,609 |
| AOT | 0.17% | 1,537 |

หุ้นที่มี % การถือลดลง

| | เพิ่ม/ลด | มูลค่าเงินลงทุน * เพิ่ม/ลด (ล้านบาท) |
|-------|----------|---|
| PTTEP | -0.86% | -4,738 |
| IVL | -1.32% | -1,866 |
| CPF | -0.68% | -1,355 |
| PTT | -0.11% | -1,055 |
| BCP | -1.96% | -1,008 |
| KEX | -9.42% | -984 |
| AWC | -0.76% | -927 |
| TISCO | -0.92% | -717 |
| DELTA | -0.05% | -685 |
| TOP | -0.47% | -540 |

หมายเหตุ : มูลค่าเงินลงทุนที่เพิ่ม/ลด คำนวณจากจำนวนหุ้นที่เปลี่ยนแปลง โดยใช้ราคาปิดล่าสุด เพื่อเปรียบเทียบ (ไม่ใช่มูลค่าที่ลดลงจริงๆ)

source : Bloomberg , SETSMART , SET

Net Change

18 Jan 21 - Present

21-Sep-24

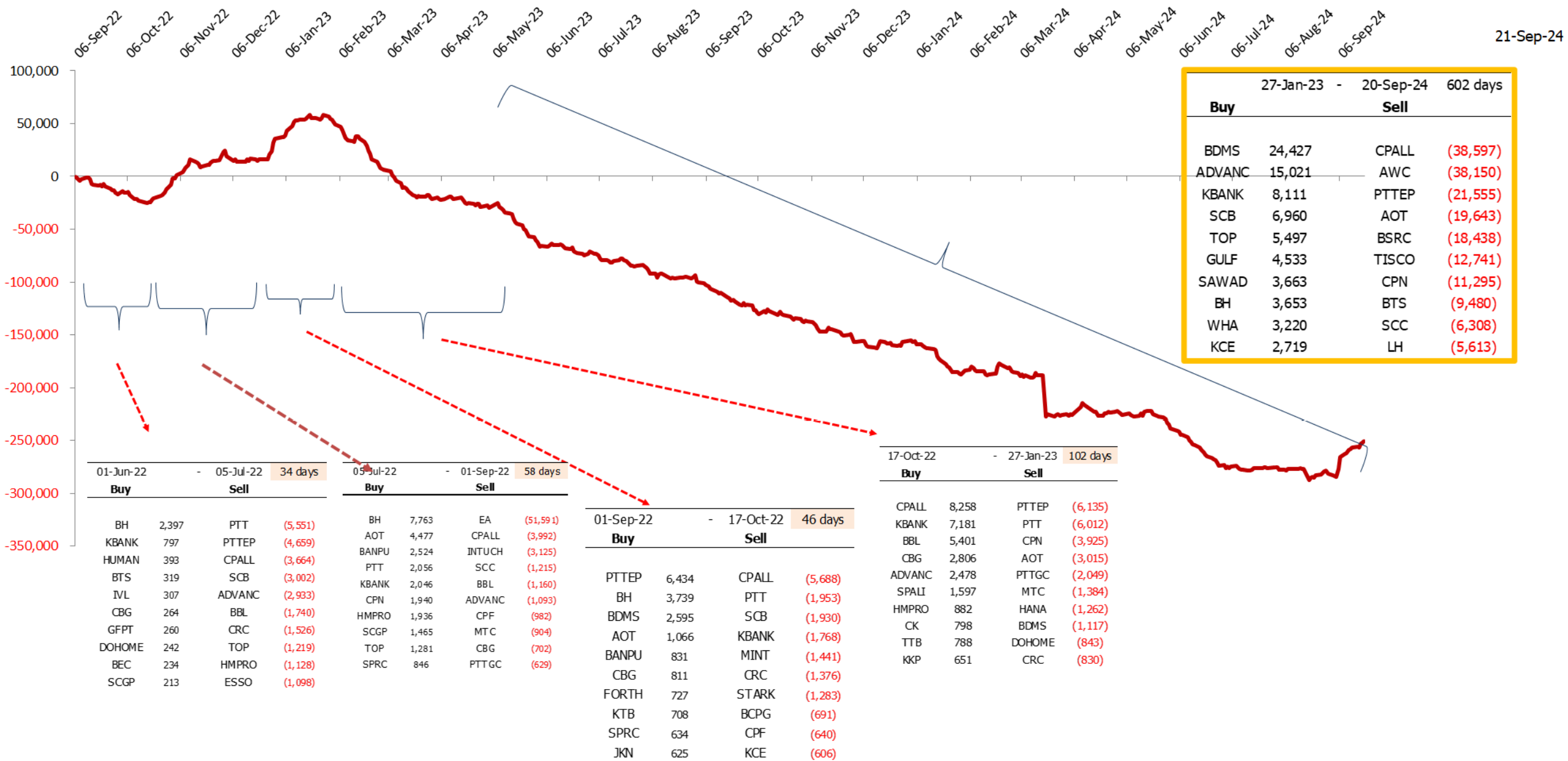
| Net Buy | | Net Sell | |
|---------|--------|----------|----------|
| BDMS | 43,171 | AWC | (39,570) |
| BH | 36,271 | AOT | (37,094) |
| ADVANC | 17,731 | CPALL | (31,100) |
| SCB | 16,389 | BSRC | (18,062) |
| PTTEP | 12,878 | PTT | (17,845) |
| KBANK | 9,562 | INTUCH | (13,287) |
| KTC | 7,784 | CPN | (12,314) |
| TOP | 5,655 | TTB | (11,613) |
| HUMAN | 2,998 | SCC | (11,326) |
| CK | 2,961 | CPF | (9,067) |

นักลงทุนต่างประเทศได้ทยอยเข้าซื้อหุ้นไทย มาตั้งแต่ต้นปี 2021 ด้านขายมือ เป็นมูลค่าที่นักลงทุนกลุ่มนี้ เข้าซื้อ หรือขาย ตั้งแต่เวลานั้น มาจนถึงปัจจุบัน

Foreign Net (Equity) - Accumulate

Unit : Million Baht

21-Sep-24



| 27-Jan-23 | | 20-Sep-24 | | 602 days |
|------------|--------|-------------|----------|----------|
| Buy | | Sell | | |
| BDMS | 24,427 | CPALL | (38,597) | |
| ADVANC | 15,021 | AWC | (38,150) | |
| KBANK | 8,111 | PTTEP | (21,555) | |
| SCB | 6,960 | AOT | (19,643) | |
| TOP | 5,497 | BSRC | (18,438) | |
| GULF | 4,533 | TISCO | (12,741) | |
| SAWAD | 3,663 | CPN | (11,295) | |
| BH | 3,653 | BTS | (9,480) | |
| WHA | 3,220 | SCC | (6,308) | |
| KCE | 2,719 | LH | (5,613) | |



Dividend Stocks

หุ้นที่มีการจ่ายปันผลในอัตราที่สูง

ตารางหุ้นที่มี Dividend Yield สูง

High Dividend Yield Stock (หุ้นจ่าย Dividend มากกว่า 1 ครั้ง/ปี)

| Stock | Last price | Last DPS | Est. DPS | 24(f) div yield | Frequency | 5 days avg volume |
|--------|------------|----------|----------|-----------------|-----------|-------------------|
| | | Bt/sh | Bt/sh | % | | |
| SPRC | 6.95 | 0.25 | 0.62 | 8.86 | Semi-Anl | 142.53 |
| SCB | 113.50 | 2.00 | 9.49 | 8.36 | Semi-Anl | 1,150.69 |
| MC | 11.60 | 0.40 | 0.97 | 8.32 | Semi-Anl | 20.64 |
| SIRI | 1.78 | 0.07 | 0.15 | 8.31 | Semi-Anl | 103.67 |
| NER | 4.98 | 0.05 | 0.40 | 7.93 | Semi-Anl | 27.02 |
| TISCO | 99.00 | 2.00 | 7.77 | 7.85 | Semi-Anl | 477.80 |
| SPALI | 18.20 | 0.60 | 1.33 | 7.29 | Semi-Anl | 49.98 |
| ICHI | 15.80 | 0.50 | 1.12 | 7.08 | Semi-Anl | 151.96 |
| QH | 1.91 | 0.03 | 0.13 | 7.02 | Semi-Anl | 44.17 |
| SC | 2.96 | 0.05 | 0.21 | 6.99 | Semi-Anl | 49.06 |
| LH | 6.05 | 0.30 | 0.42 | 6.93 | Semi-Anl | 230.32 |
| SUN | 4.00 | 0.21 | 0.28 | 6.88 | Semi-Anl | 3.44 |
| PTTEP | 141.50 | 4.50 | 9.16 | 6.47 | Semi-Anl | 1,688.45 |
| TTW | 9.40 | 0.30 | 0.60 | 6.36 | Semi-Anl | 22.95 |
| SABINA | 22.80 | 0.69 | 1.45 | 6.36 | Semi-Anl | 12.65 |
| TCAP | 52.50 | 1.25 | 3.32 | 6.33 | Semi-Anl | 62.54 |

High Dividend Yield Stock (หุ้นที่จ่ายปันผล 1 ครั้ง/ปี)

| Stock | Last price | Last DPS | Est. DPS | 24(f) div yield | Frequency | 5 days avg volume |
|--------|------------|--------------|----------|-----------------|-----------|-------------------|
| | | Bt/sh | Bt/sh | % | | |
| NYT | 3.18 | 0.36 | 0.42 | 13.21 | Annual | 7.9 |
| AP | 9.10 | 0.70 | 0.63 | 6.96 | Annual | 99.3 |
| STANLY | 218.00 | 10.00 | 14.98 | 6.87 | Annual | 5.8 |
| ROJNA | 6.40 | 0.40 | 0.42 | 6.56 | Annual | 18.2 |
| SCCC | 158.50 | 4.00 | 9.10 | 5.74 | Irreg | 48.6 |
| ILINK | 6.00 | 0.39 | 0.34 | 5.58 | Annual | 3.3 |
| TEGH | 3.54 | 0.10 | 0.18 | 4.94 | Annual | 22.5 |
| KTB | 20.20 | 0.87 | 0.99 | 4.90 | Annual | 1,208.57 |
| NETBAY | 17.50 | 0.90 | 0.84 | 4.82 | Annual | 12.76 |
| THANI | 2.16 | 0.02 | 0.10 | 4.63 | Annual | 50.81 |
| BAM | 8.90 | 0.38 | 0.38 | 4.28 | Annual | 114.06 |
| AMANAH | 1.41 | 0.01 | 0.06 | 4.26 | Annual | 5.76 |
| EKH | 6.85 | 0.28 | 0.29 | 4.20 | Irreg | 3.80 |
| EA | 6.75 | 0.30 | 0.28 | 4.09 | Annual | 1,445.77 |
| WICE | 5.85 | 0.24 | 0.23 | 3.85 | Annual | 10.41 |
| TEAMG | 4.84 | t Applicable | 0.18 | 3.72 | Annual | 102.88 |

High Dividend : Property Fund & REIT

08-Sep-24

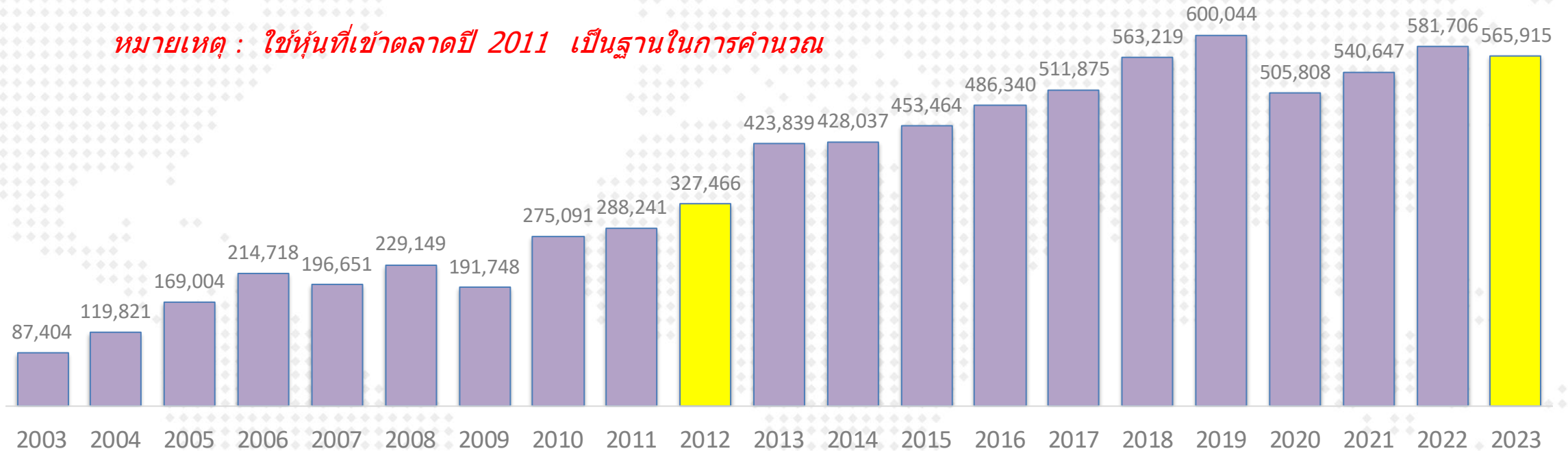
| Stock | Last price | Last DPS | Est. DPS | div yield last | Frequency | 5-day avg volume | Type |
|----------|------------|----------|----------|----------------|-----------|------------------|--------------|
| | | | | year | | | |
| | | | | (%) | (times) | Bt mn | |
| SPRIME | 3.72 | 0.13 | 0.44 | 14.52 | Quarter | 1.83 | Leasehold |
| ALLY | 4.40 | 0.13 | 0.00 | 13.34 | Quarter | 3.83 | #N/A |
| GVREIT | 6.10 | 0.20 | 0.78 | 12.84 | Quarter | 3.18 | Leasehold |
| POPF | 6.00 | 0.29 | 0.79 | 11.65 | Quarter | 1.24 | Free&Leaseho |
| AIMCG | 3.14 | 0.09 | 0.00 | 11.15 | Quarter | 0.74 | #N/A |
| DIF | 8.20 | 0.22 | 0.96 | 10.94 | Quarter | 104.57 | Freehold |
| BOFFICE | 4.36 | 0.06 | 0.66 | 10.64 | Quarter | 2.32 | Leasehold |
| INETREIT | 8.20 | 0.20 | 0.00 | 9.77 | Quarter | 7.09 | #N/A |
| LHHOTEL | 12.50 | 0.31 | 1.33 | 9.39 | Quarter | 12.52 | Free&Leaseho |
| WHABT | 7.30 | 0.17 | 0.68 | 9.34 | Quarter | 0.13 | Free&Leaseho |
| WHAIR | 5.95 | 0.14 | 0.53 | 9.21 | Quarter | 3.94 | #N/A |
| CPNCG | 5.90 | 0.02 | 0.91 | 9.02 | Quarter | 2.23 | Leasehold |
| AIMIRT | 10.60 | 0.14 | 0.89 | 8.19 | Quarter | 7.85 | Freehold |
| BAREIT | 9.35 | 0.18 | 0.58 | 7.99 | Quarter | 2.81 | #N/A |
| PROSPECT | 8.10 | 0.22 | 0.22 | 7.93 | Quarter | 1.49 | #N/A |
| EGATIF | 5.95 | 0.13 | 0.26 | 7.83 | Quarter | 5.11 | n.a. |

(update สัปดาห์ละหนึ่งครั้ง)

บริษัทในตลาดหุ้นไทย จ่ายเงินปันผลอย่างต่อเนื่อง

CAGR (2011-22) = 3.1 %

หมายเหตุ : ใช้หุ้นที่เข้าตลาดปี 2011 เป็นฐานในการคำนวณ



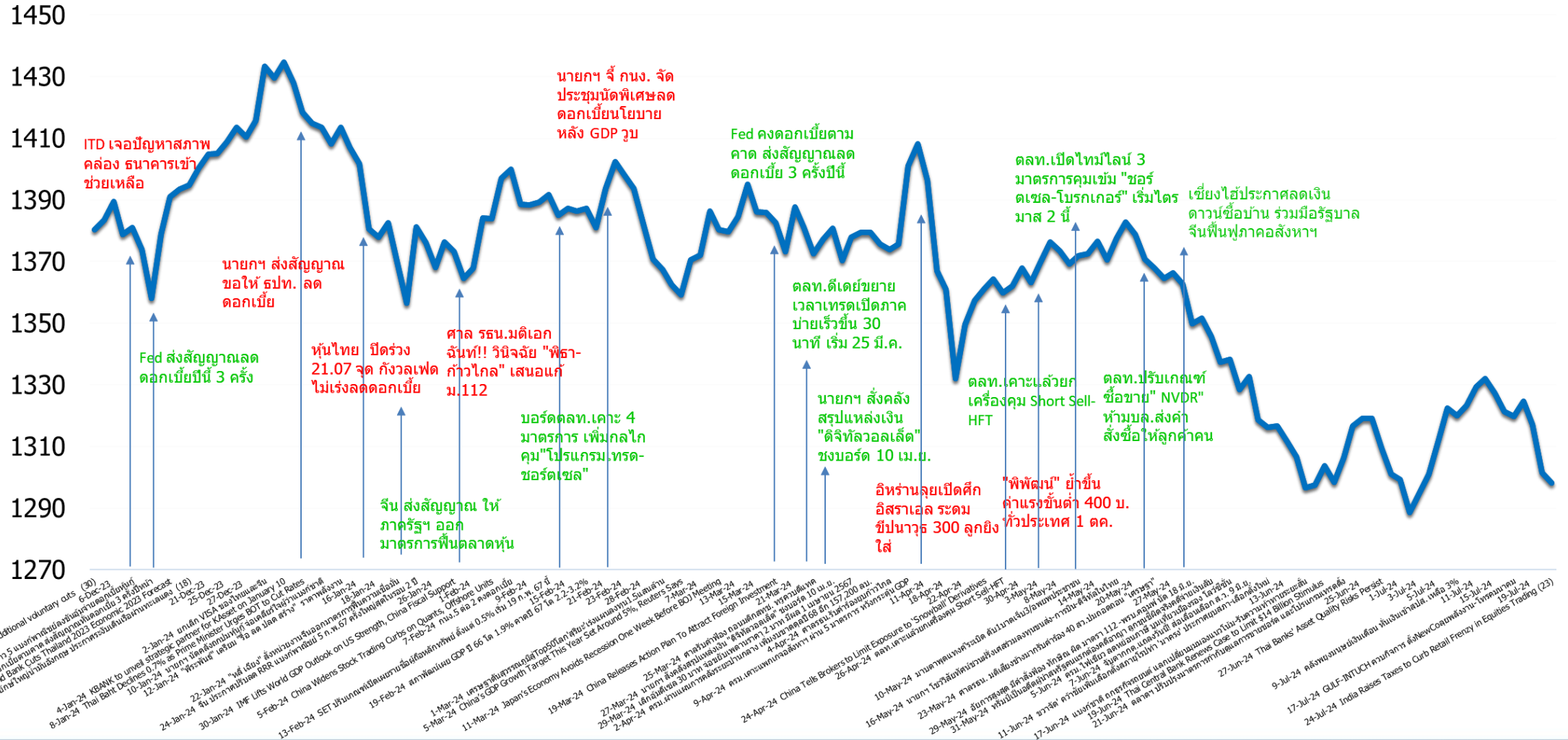
หมายเหตุ : ใช้หุ้นที่เข้าตลาดปี 2011 เป็นฐานในการคำนวณ

- ข้อมูล ณ ส.ค.2021 เงินปันผลที่จ่ายในปี 2023 คือ 5.6 แสบลบ. (ดึงข้อมูลจากงบกระแสเงินสด)
- นับตั้งแต่ปี 2012 เป็นต้นมา ทุกบริษัทรวมกัน มีการจ่ายเงินปันผลเพิ่มขึ้นในอัตราเฉลี่ย 3.1% ต่อปี

Market Indicators

Major Event Dec 23 - Jul 24

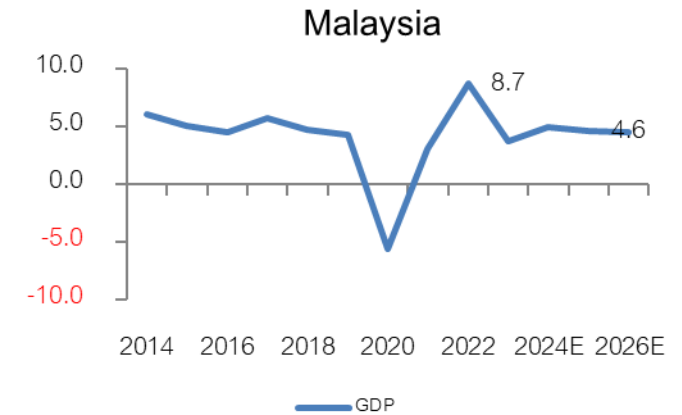
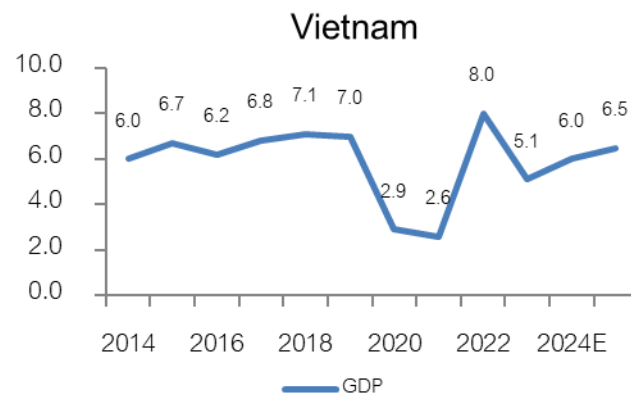
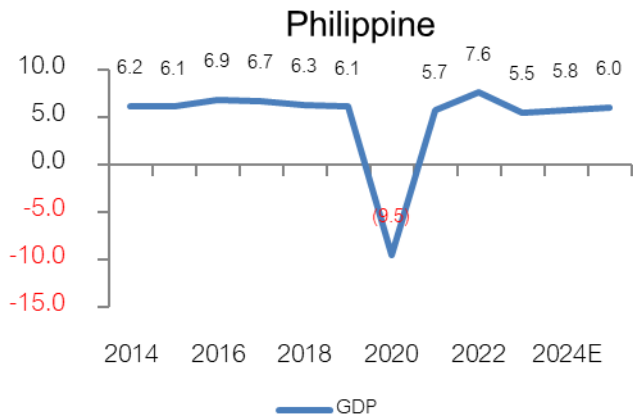
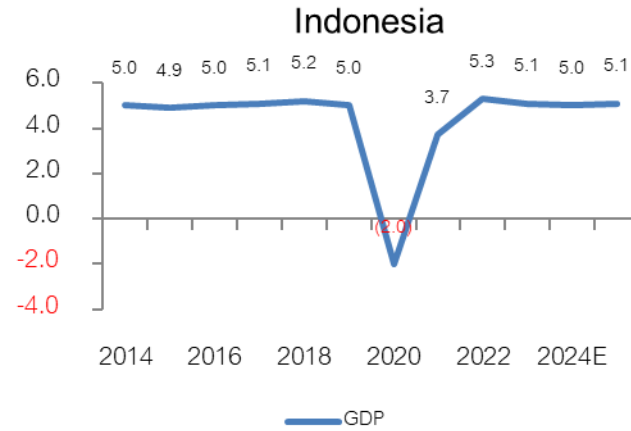
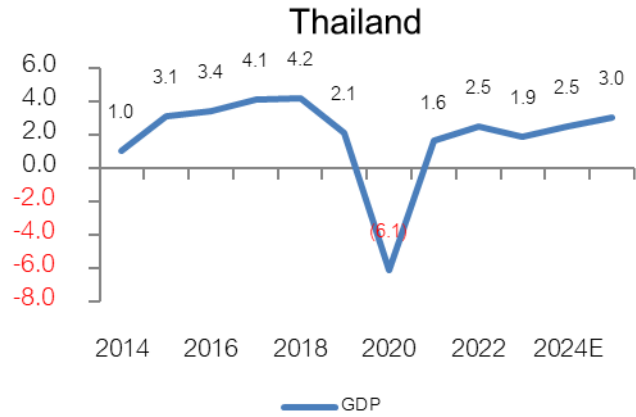
SET INDEX



| Date | Country | Event | Period | Surv(M) | Prior |
|--------|---------|--|--------|-----------|-----------|
| 24-Sep | TH | Customs Exports YoY | Aug | 4.4% | 15.2% |
| 25-Sep | CH | 1-Yr Medium-Term Lending Facility Rate | Sep-18 | 2.3% | 2.3% |
| | US | New Home Sales MoM | Aug | -7.1% | 10.6% |
| 26-Sep | US | GDP Annualized QoQ | 2Q T | 2.9% | 3.0% |
| | US | Initial Jobless Claims | Sep-21 | -- | 219k |
| | US | Pending Home Sales MoM | Aug | -- | -5.5% |
| | TH | Mfg Production Index ISIC NSA YoY | Aug | -- | 1.8% |
| 27-Sep | CH | Industrial Profits YoY | Aug | -- | 4.1% |
| | EC | Consumer Confidence | Sep F | -- | -- |
| | US | Advance Goods Trade Balance | Aug | -\$99.00b | -\$102.7b |
| | US | U. of Mich. Sentiment | Sep F | -- | 69.0 |
| 30-Sep | JN | Retail Sales YoY | Aug | -- | 2.60% |
| | CH | Manufacturing PMI | Sep | -- | 49.1 |
| | CH | Non-manufacturing PMI | Sep | -- | 50.3 |
| | CH | Caixin China PMI Mfg | Sep | -- | 50.4 |
| | CH | Caixin China PMI Services | Sep | -- | 51.6 |
| | TH | BoT : Thai's Economic Monthly Report | Aug | | |
| 1-Oct | EC | CPI Estimate YoY | Sep | -- | 2.2% |
| | US | Construction Spending MoM | Aug | -- | -0.3% |
| | US | JOLTS Job Openings | Aug | -- | 7673k |
| | US | ISM Manufacturing | Sep | -- | 47.2 |
| 2-Oct | US | ADP Employment Change | Sep | -- | 99k |
| 3-Oct | US | Initial Jobless Claims | Sep-28 | -- | -- |
| 4-Oct | US | Change in Nonfarm Payrolls | Sep | -- | 142k |
| | US | Unemployment Rate | Sep | -- | 4.20% |
| | US | Average Hourly Earnings MoM | Sep | -- | 0.4% |

GDP ของประเทศใน Asean

Source : Bloomberg
(18 Sep 24)

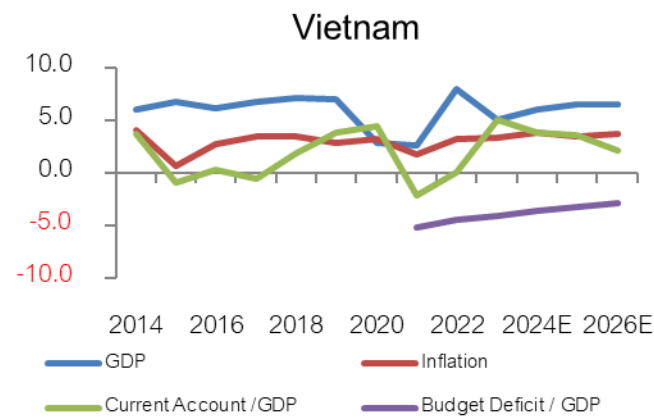
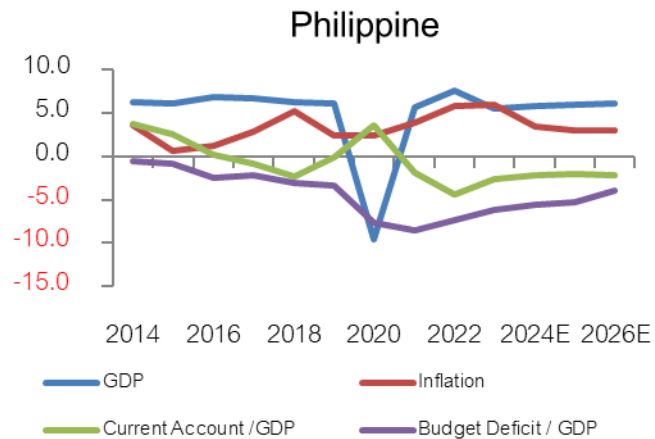
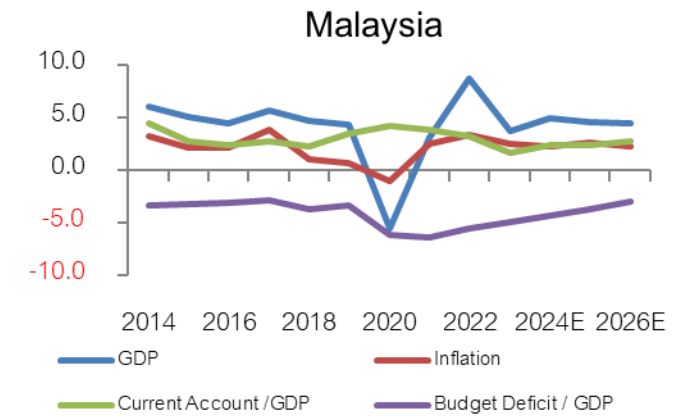
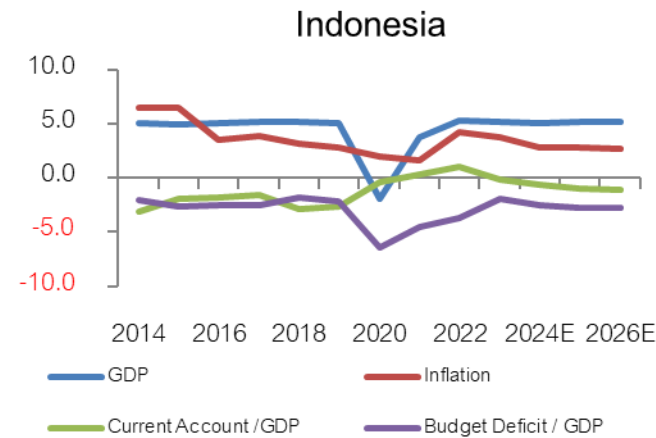
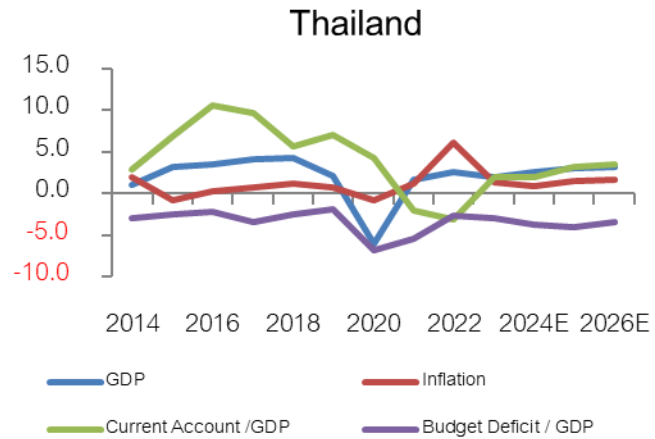


EPS (กำไรตลาด) ของประเทศใน Asean

Source : Bloomberg

(18 Sep 24)

Currency : Local Currency



EPS (กำไรตลาด) ของประเทศใน Asean

18-Sep-24

Source : Bloomberg

(18 Sep 24)

Currency : Local Currency

| THAILAND | 2014 | 2015 | 2016 | 2017 | 2018 | 2019 | 2020 | 2021 | 2022 | 2023 | 2024E | 2025E | 2026E |
|----------------------|-------|-------|-------|-------|-------|-------|-------|-------|-------|-------|-------|-------|-------|
| GDP | 1.0 | 3.1 | 3.4 | 4.1 | 4.2 | 2.1 | (6.1) | 1.6 | 2.5 | 1.9 | 2.5 | 3.0 | 3.1 |
| Inflation | 1.9 | (0.9) | 0.2 | 0.7 | 1.1 | 0.7 | (0.8) | 1.2 | 6.1 | 1.3 | 0.8 | 1.4 | 1.6 |
| Current Account /GDP | 2.9 | 6.9 | 10.5 | 9.6 | 5.6 | 7.0 | 4.2 | (2.0) | (3.2) | 1.9 | 2.0 | 3.1 | 3.4 |
| Budget Deficit / GDP | (3.0) | (2.6) | (2.2) | (3.5) | (2.5) | (1.9) | (6.8) | (5.5) | (2.7) | (3.0) | (3.8) | (4.0) | (3.4) |

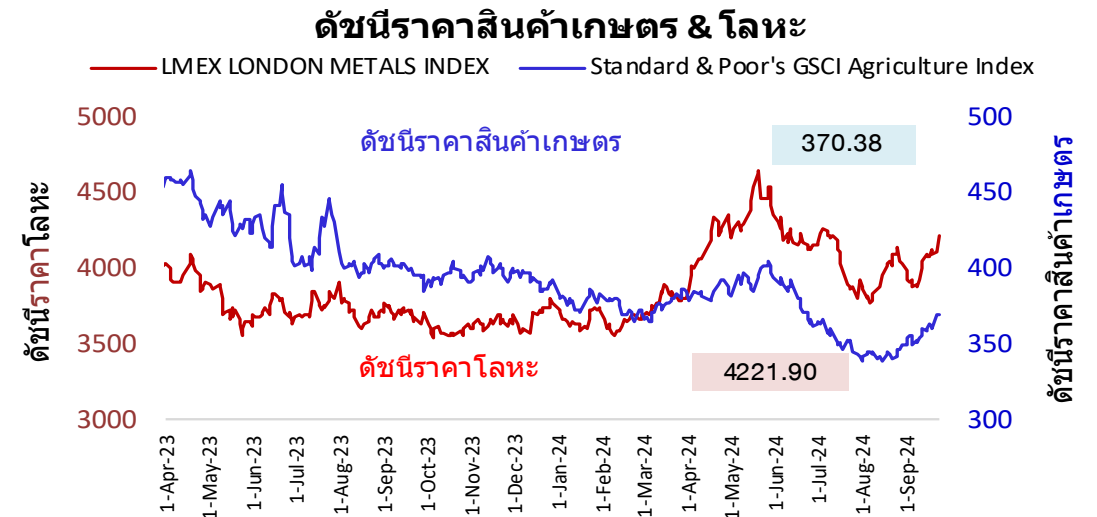
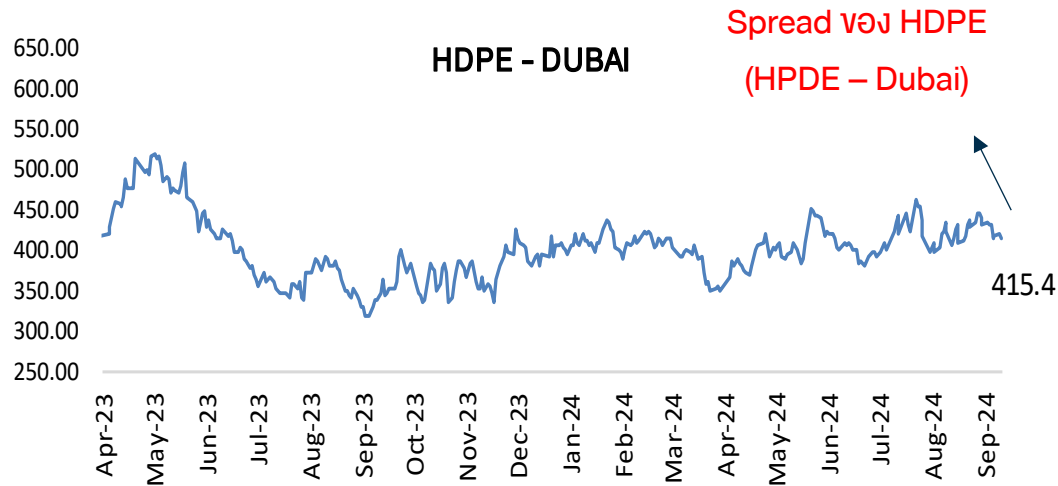
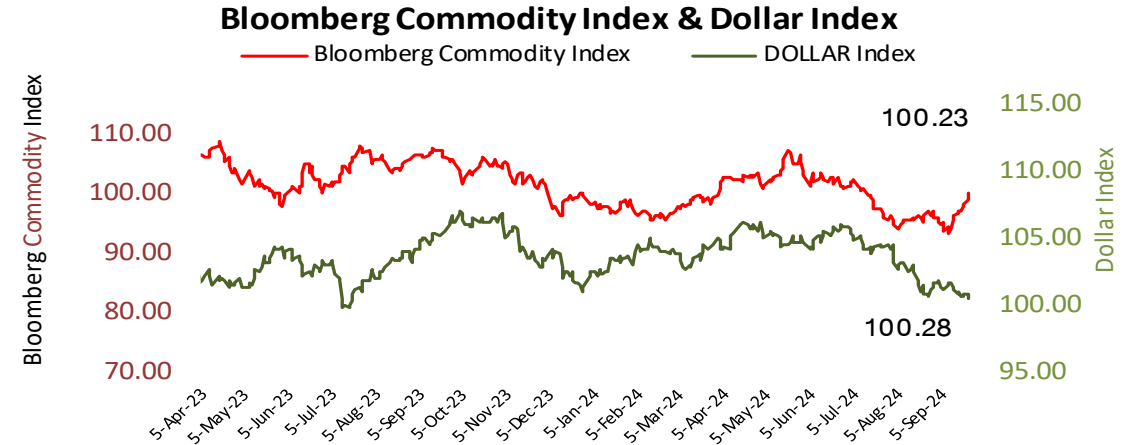
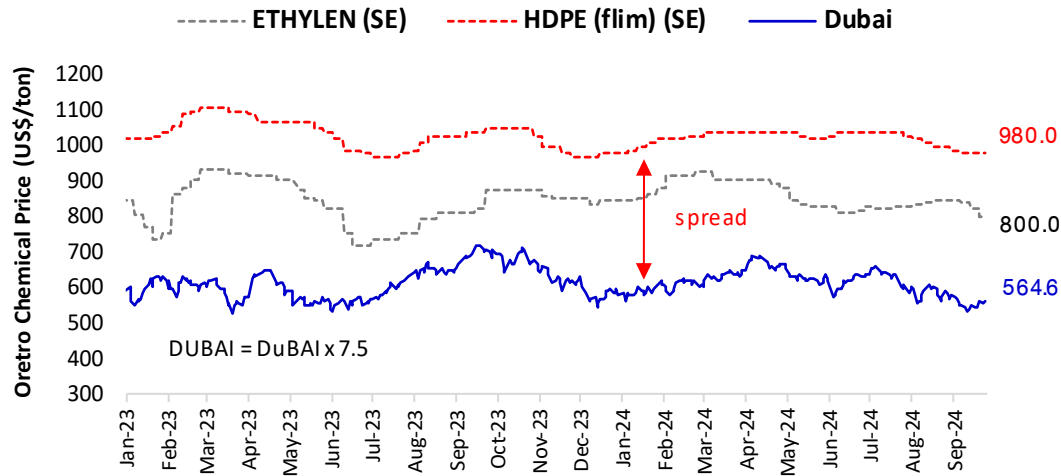
| INDONESIA | 2014 | 2015 | 2016 | 2017 | 2018 | 2019 | 2020 | 2021 | 2022 | 2023 | 2024E | 2025E | 2026E |
|----------------------|-------|-------|-------|-------|-------|-------|-------|-------|-------|-------|-------|-------|-------|
| GDP | 5.0 | 4.9 | 5.0 | 5.1 | 5.2 | 5.0 | (2.0) | 3.7 | 5.3 | 5.1 | 5.0 | 5.1 | 5.1 |
| Inflation | 6.4 | 6.4 | 3.5 | 3.8 | 3.2 | 2.8 | 2.0 | 1.6 | 4.2 | 3.7 | 2.8 | 2.8 | 2.7 |
| Current Account /GDP | (3.1) | (2.0) | (1.8) | (1.6) | (2.9) | (2.7) | (0.4) | 0.3 | 1.0 | (0.2) | (0.7) | (1.0) | (1.1) |
| Budget Deficit / GDP | (2.1) | (2.6) | (2.5) | (2.5) | (1.8) | (2.2) | (6.4) | (4.6) | (3.7) | (2.0) | (2.5) | (2.8) | (2.8) |

| PHILIPPINES | 2014 | 2015 | 2016 | 2017 | 2018 | 2019 | 2020 | 2021 | 2022 | 2023 | 2024E | 2025E | 2026E |
|----------------------|-------|-------|-------|-------|-------|-------|-------|-------|-------|-------|-------|-------|-------|
| GDP | 6.2 | 6.1 | 6.9 | 6.7 | 6.3 | 6.1 | (9.5) | 5.7 | 7.6 | 5.5 | 5.8 | 6.0 | 6.1 |
| Inflation | 3.6 | 0.7 | 1.3 | 2.9 | 5.2 | 2.4 | 2.4 | 3.9 | 5.8 | 6.0 | 3.5 | 3.0 | 3.0 |
| Current Account /GDP | 3.8 | 2.5 | 0.2 | (0.8) | (2.3) | (0.1) | 3.6 | (1.8) | (4.4) | (2.6) | (2.1) | (2.0) | (2.1) |
| Budget Deficit / GDP | (0.6) | (0.9) | (2.4) | (2.1) | (3.1) | (3.4) | (7.6) | (8.6) | (7.4) | (6.1) | (5.6) | (5.3) | (4.0) |

| VIETNAM | 2014 | 2015 | 2016 | 2017 | 2018 | 2019 | 2020 | 2021 | 2022 | 2023 | 2024E | 2025E | 2026E |
|----------------------|------|-------|------|-------|------|------|------|-------|-------|-------|-------|-------|-------|
| GDP | 6.0 | 6.7 | 6.2 | 6.8 | 7.1 | 7.0 | 2.9 | 2.6 | 8.0 | 5.1 | 6.0 | 6.5 | 6.5 |
| Inflation | 4.1 | 0.6 | 2.7 | 3.5 | 3.5 | 2.8 | 3.2 | 1.8 | 3.2 | 3.3 | 3.8 | 3.5 | 3.7 |
| Current Account /GDP | 3.7 | (0.9) | 0.3 | (0.6) | 1.9 | 3.8 | 4.4 | (2.2) | 0.0 | 5.1 | 3.8 | 3.6 | 2.1 |
| Budget Deficit / GDP | | | | | | | | (5.2) | (4.5) | (4.1) | (3.6) | (3.3) | (2.9) |

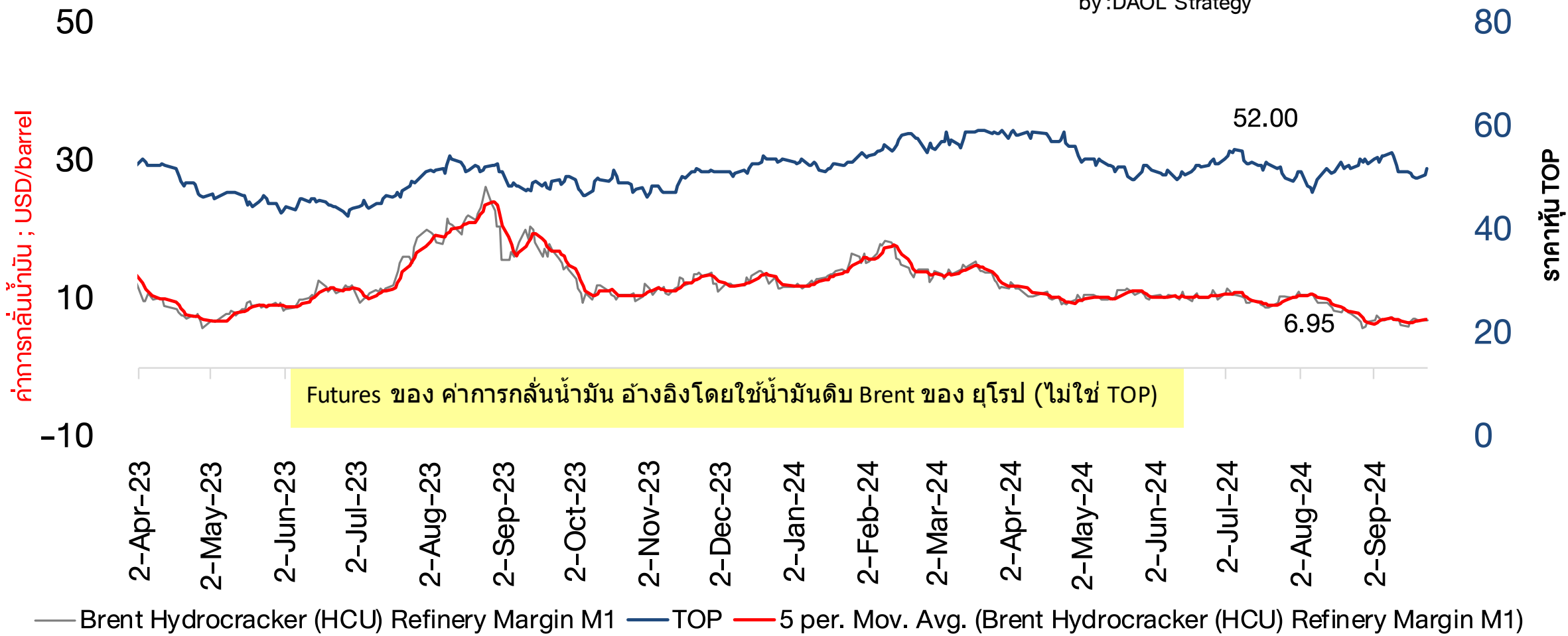
| Malaysia | 2014 | 2015 | 2016 | 2017 | 2018 | 2019 | 2020 | 2021 | 2022 | 2023 | 2024E | 2025E | 2026E |
|----------------------|-------|-------|-------|-------|-------|-------|-------|-------|-------|-------|-------|-------|-------|
| GDP | 6.0 | 5.1 | 4.5 | 5.7 | 4.7 | 4.3 | (5.6) | 3.1 | 8.7 | 3.7 | 4.9 | 4.6 | 4.5 |
| Inflation | 3.2 | 2.1 | 2.1 | 3.8 | 1.0 | 0.7 | (1.1) | 2.5 | 3.4 | 2.5 | 2.3 | 2.6 | 2.3 |
| Current Account /GDP | 4.4 | 2.8 | 2.4 | 2.8 | 2.2 | 3.5 | 4.2 | 3.9 | 3.2 | 1.6 | 2.4 | 2.4 | 2.7 |
| Budget Deficit / GDP | (3.4) | (3.2) | (3.1) | (2.9) | (3.7) | (3.4) | (6.2) | (6.4) | (5.6) | (5.0) | (4.3) | (3.7) | (3.0) |

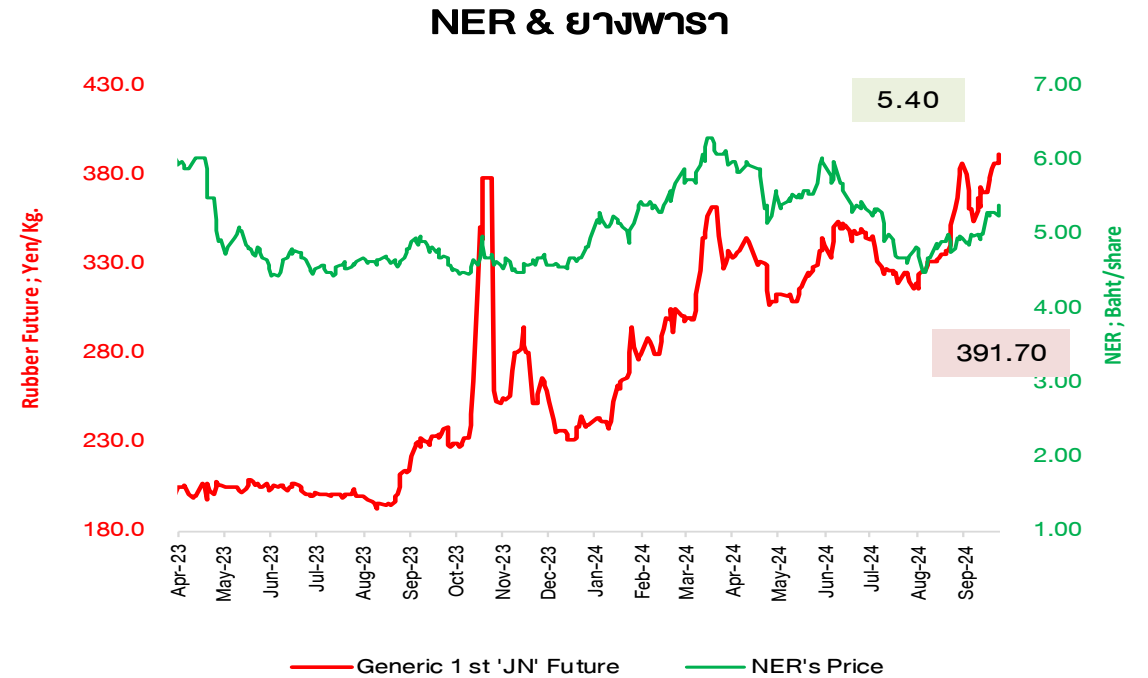
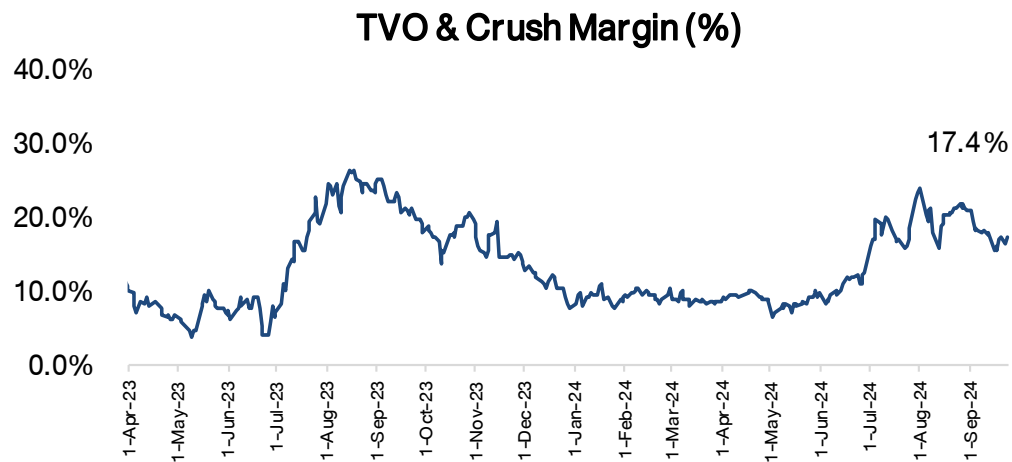
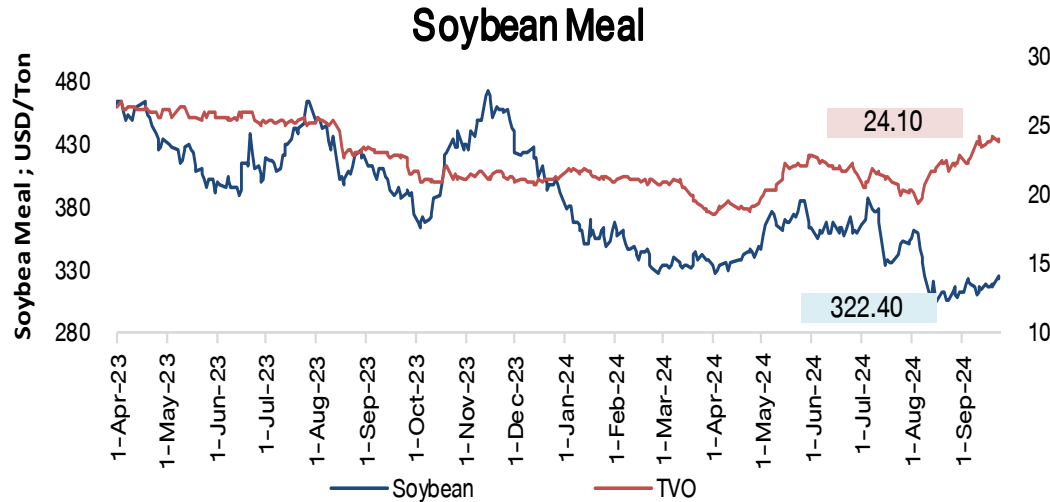
Spread ปีโตรเคมี และ ดัชนีราคาสินค้าโภคภัณฑ์



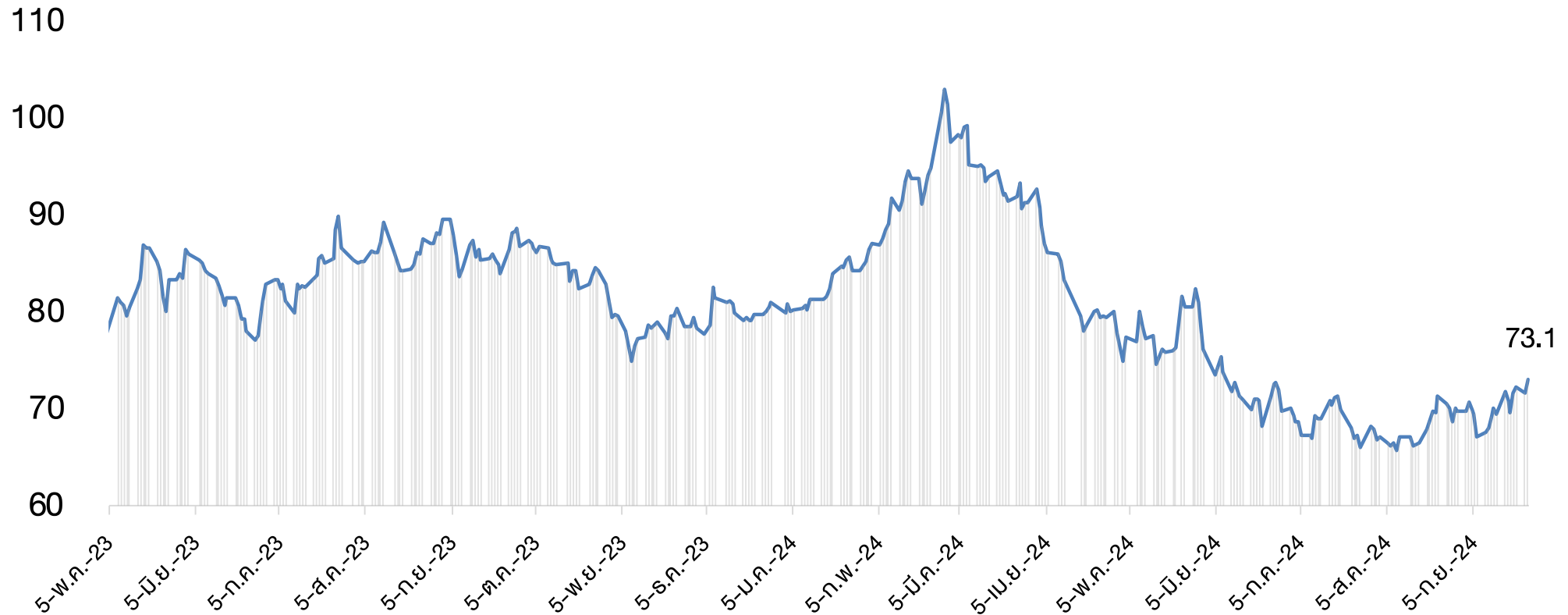
ราคาหุ้นโรงกลั่นน้ำมัน (TOP) กับค่าการกลั่นน้ำมัน

by : DAOL Strategy

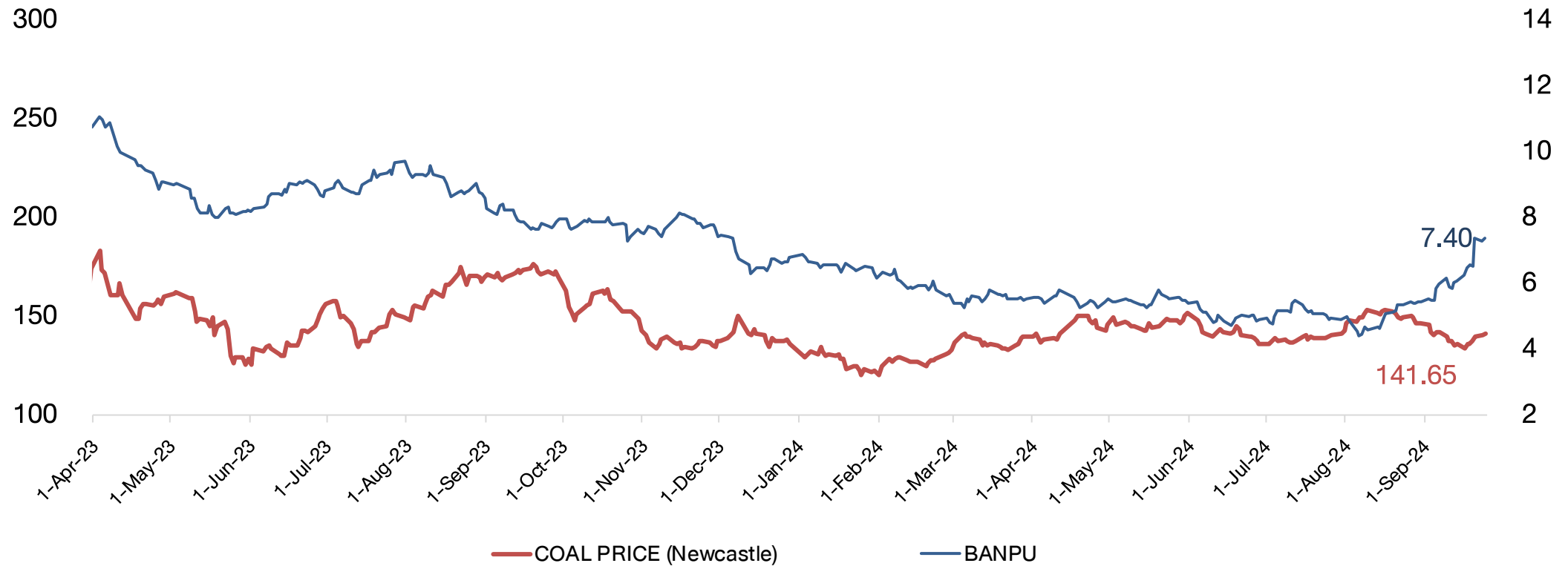




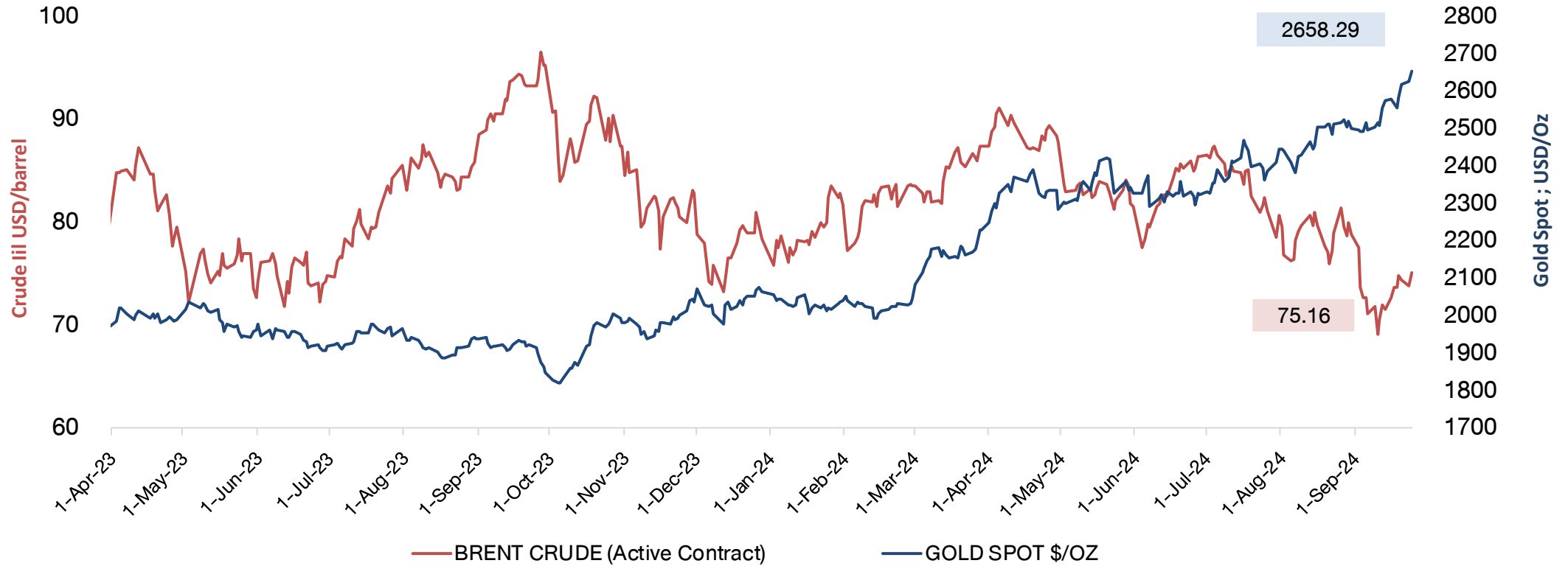
COTTON



COAL PRICE (Newcastle) & BANPU



Brent Crude & Gold Price

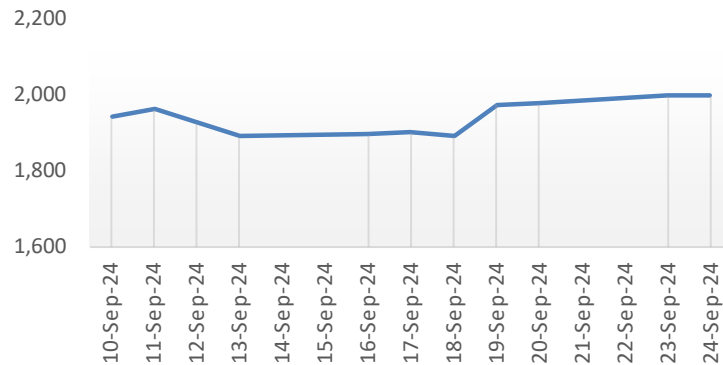


Shipping Index and Stock Performance

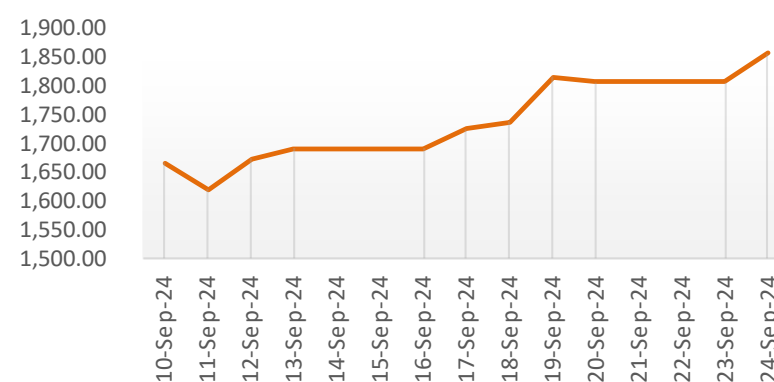
| | BALTIC DRY INDEX (BDIY Index) | Change | BLOOMBERG DRY SHIPS INDEX (BDSX Index) | Change | TOPIX MARITIME TRAN INDX (TPMART Index) | Change | Container Ship Time Charter Assessment Index (ConTex) | Change | Stock Price | | | | | |
|-----------|-----------------------------------|--------|---|--------|--|--------|--|--------|-------------|--------|------|--------|-------|--------|
| | | | | | | | | | TTA | Change | PSL | Change | RCL | Change |
| 24-Sep-24 | 1,999.00 | 0.0% | 1,999.00 | 0.0% | 1,859.11 | 2.7% | 1,283.00 | -0.4% | 6.45 | 2.4% | 9.30 | 5.7% | 26.00 | 3.0% |
| 23-Sep-24 | 1,999.00 | 1.1% | 1,999.00 | 1.1% | 1,809.38 | 0.0% | 1,288.00 | 0.0% | 6.30 | -1.6% | 8.80 | -3.8% | 25.25 | -2.9% |
| 20-Sep-24 | 1,977.00 | 0.1% | 1,977.00 | 0.1% | 1,809.38 | -0.4% | 1,288.00 | 0.0% | 6.40 | 5.8% | 9.15 | 6.4% | 26.00 | 10.6% |
| 19-Sep-24 | 1,976.00 | 4.6% | 1,976.00 | 4.6% | 1,817.01 | 4.5% | 1,288.00 | -0.7% | 6.05 | 0.0% | 8.60 | 1.2% | 23.50 | 0.0% |
| 18-Sep-24 | 1,890.00 | -0.6% | 1,890.00 | -0.6% | 1,738.86 | 0.7% | 1,297.00 | 0.0% | 6.05 | 3.4% | 8.50 | 1.8% | 23.50 | 4.0% |
| 17-Sep-24 | 1,901.00 | 0.3% | 1,901.00 | 0.3% | 1,726.29 | 2.0% | 1,297.00 | -0.5% | 5.85 | -1.7% | 8.35 | -2.3% | 22.60 | -2.2% |
| 16-Sep-24 | 1,896.00 | 0.3% | 1,896.00 | 0.3% | 1,691.92 | 0.0% | 1,303.00 | 0.0% | 5.95 | 3.5% | 8.55 | 2.4% | 23.10 | 3.1% |
| 13-Sep-24 | 1,890.00 | -1.9% | 1,890.00 | -1.9% | 1,691.92 | 1.0% | 1,303.00 | 0.0% | 5.75 | -0.9% | 8.35 | -0.6% | 22.40 | -0.4% |
| 12-Sep-24 | 1,927.00 | -1.8% | 1,927.00 | -1.8% | 1,674.58 | 3.2% | 1,303.00 | -0.2% | 5.80 | 1.8% | 8.40 | 1.2% | 22.50 | 2.3% |
| 11-Sep-24 | 1,963.00 | 1.1% | 1,963.00 | 1.1% | 1,622.34 | -2.7% | 1,306.00 | 0.0% | 5.70 | -4.2% | 8.30 | -2.9% | 22.00 | -1.3% |
| 10-Sep-24 | 1,941.00 | | 1,941.00 | | 1,667.36 | | 1,306.00 | | 5.95 | | 8.55 | | 22.30 | |

Remark : TTA and PSL are member of Bloomberg Dry Ships Index

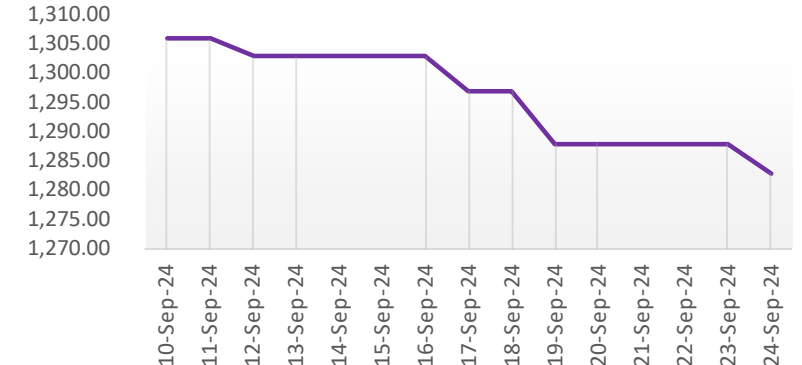
BLOOMBERG DRY SHIP INDEX



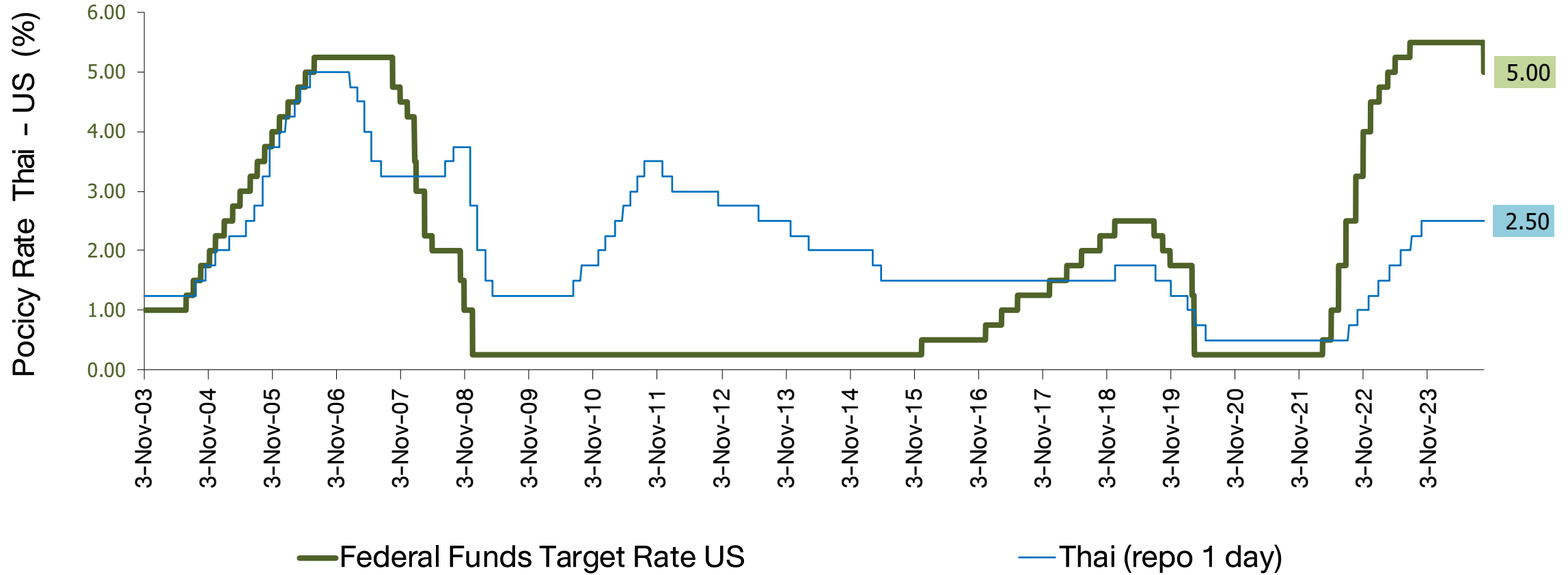
TOPIX MARITIME TRAN INDEX (TPMART Index)



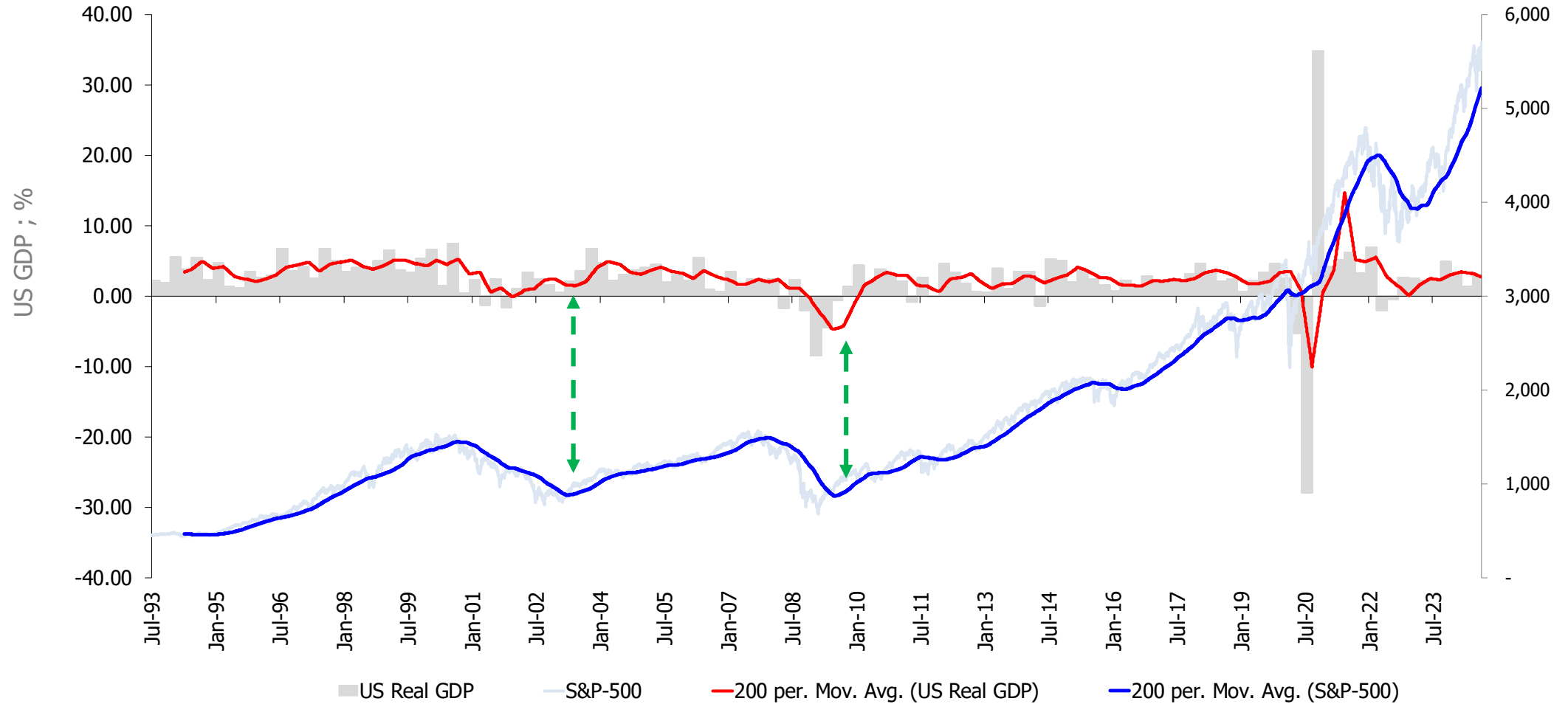
Container Ship Index (Con Tex)



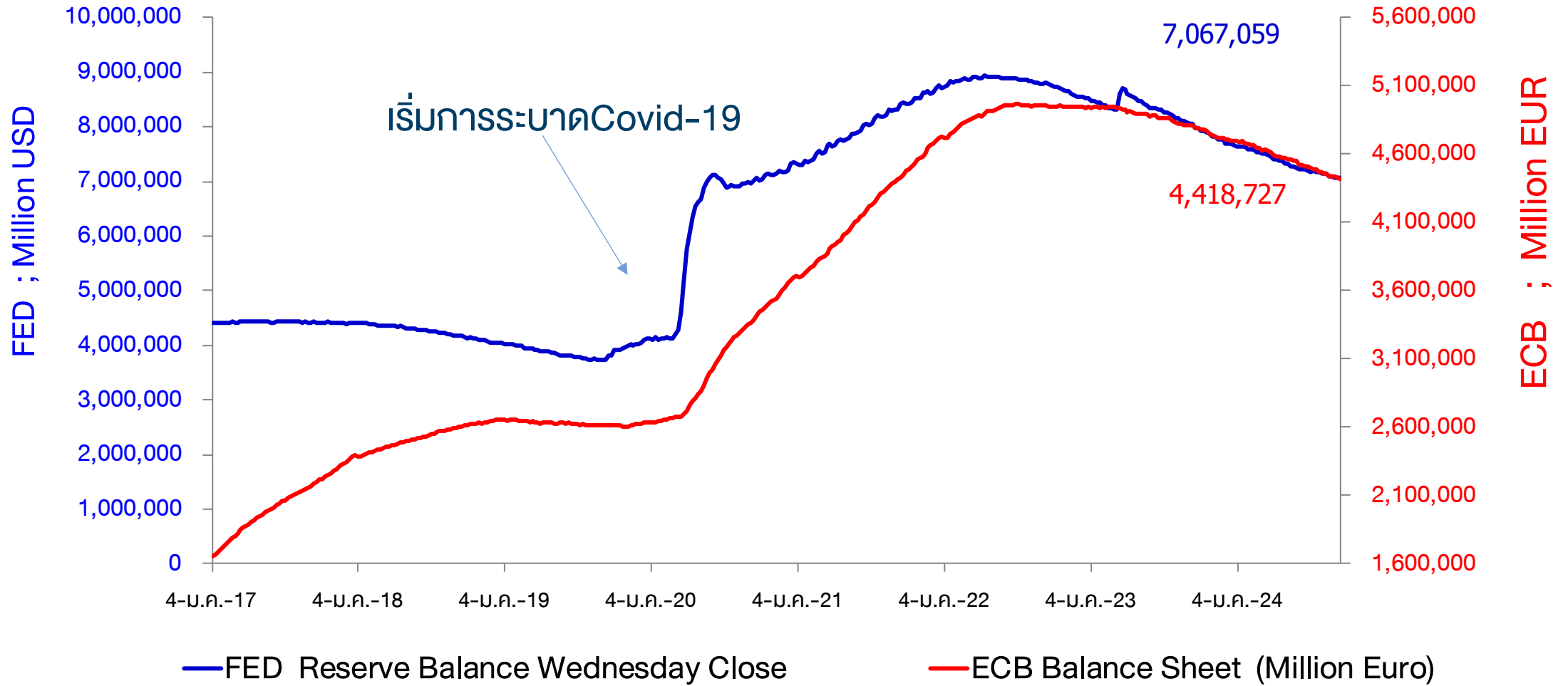
Federal Funds Rate & Thai Rate

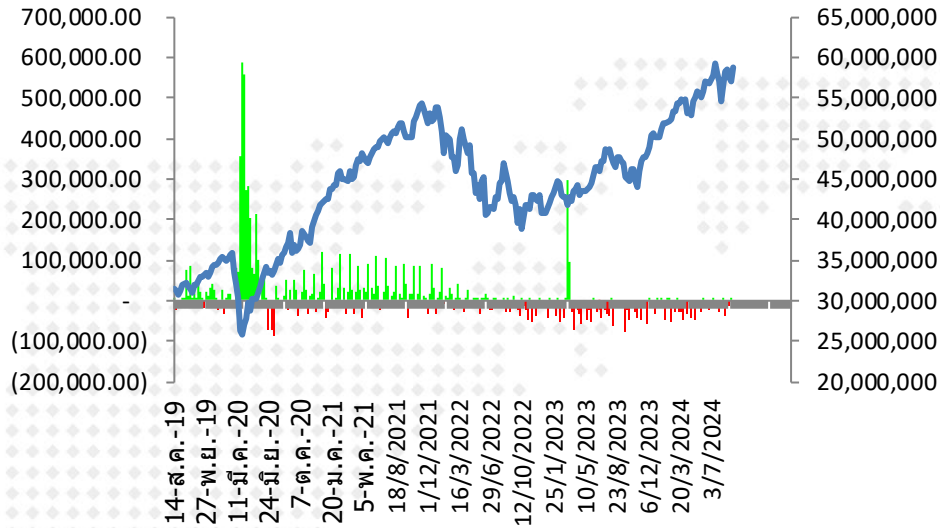


US Real GDP and S&P-500



Fed & ECB : Assets Purchase (QE Program)

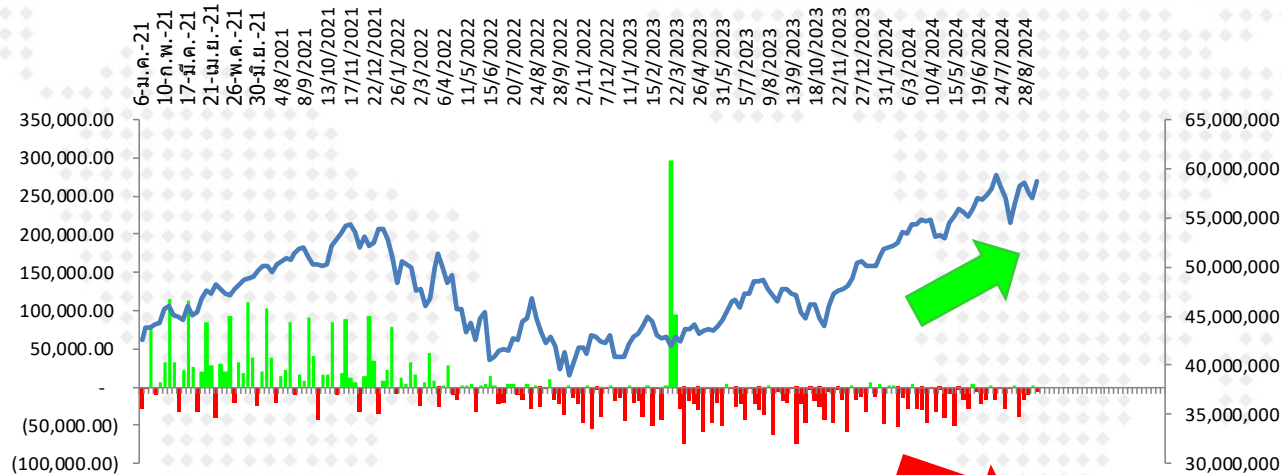




ตัวเลขการซื้อขายพันธบัตร
Fed (QE) รายสัปดาห์

■ FED Reserve Balance Wednesday Close

— Bloomberg United States Exchange Market Capitalization USD

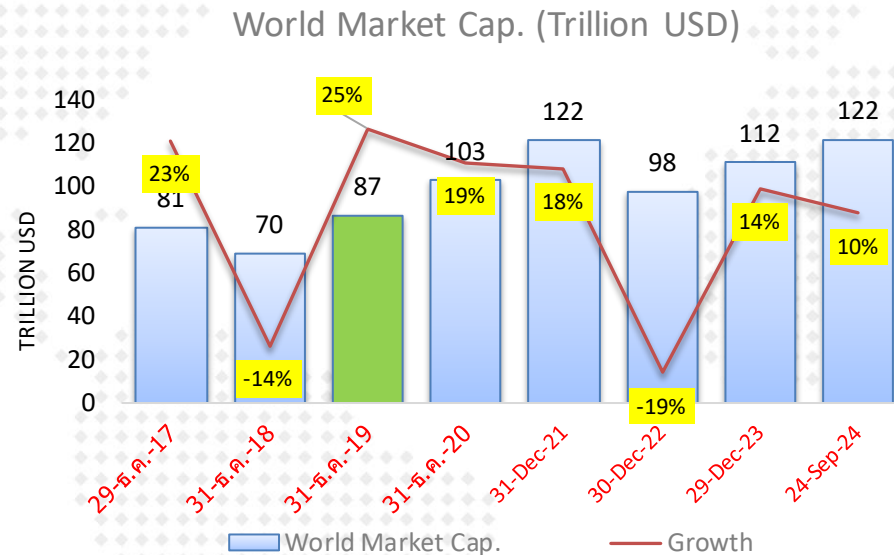


■ FED Reserve Balance Wednesday Close

— Bloomberg United States Exchange Market Capitalization USD

| | | |
|-------------|-----------|-------------|
| (27,338.00) | 20/3/2024 | 7,478,100.0 |
| (29,610.00) | 27/3/2024 | 7,448,490.0 |
| (45,575.00) | 3/4/2024 | 7,402,915.0 |
| (735.00) | 10/4/2024 | 7,402,180.0 |
| (32,502.00) | 17/4/2024 | 7,369,678.0 |
| (3,086.00) | 24/4/2024 | 7,366,592.0 |
| (40,314.00) | 1/5/2024 | 7,326,278.0 |
| (8,745.00) | 8/5/2024 | 7,317,533.0 |
| (49,357.00) | 15/5/2024 | 7,268,176.0 |
| (4,596.00) | 22/5/2024 | 7,263,580.0 |
| (15,409.00) | 29/5/2024 | 7,248,171.0 |
| (28,914.00) | 5/6/2024 | 7,219,257.0 |
| 3,739.00 | 12/6/2024 | 7,222,996.0 |
| (6,166.00) | 19/6/2024 | 7,216,830.0 |
| (21,390.00) | 26/6/2024 | 7,195,440.0 |
| (15,122.00) | 3/7/2024 | 7,180,318.0 |
| 3,027.00 | 10/7/2024 | 7,183,345.0 |
| (16,172.00) | 17/7/2024 | 7,167,173.0 |
| (2,806.00) | 24/7/2024 | 7,164,367.0 |
| (27,942.00) | 31/7/2024 | 7,136,425.0 |
| (2,661.00) | 7/8/2024 | 7,133,764.0 |
| 2,264.00 | 14/8/2024 | 7,136,028.0 |
| (37,948.00) | 21/8/2024 | 7,098,080.0 |
| (16,967.00) | 28/8/2024 | 7,081,113.0 |
| (10,948.00) | 4/9/2024 | 7,070,165.0 |
| 2,934.00 | 11/9/2024 | 7,073,099.0 |
| (6,040.00) | 18/9/2024 | 7,067,059.0 |

การเปลี่ยนแปลงของ Market Cap. ตลาดหุ้นโลก นับตั้งแต่ปี 2017 - ปัจจุบัน



| | World Market Cap. | Growth |
|------------|-------------------|--------|
| 30-ธ.ค.-16 | 66,383,155 | |
| 29-ธ.ค.-17 | 81,434,892 | 23% |
| 31-ธ.ค.-18 | 69,647,068 | -14% |
| 31-ธ.ค.-19 | 86,990,167 | 25% |
| 31-ธ.ค.-20 | 103,229,711 | 19% |
| 31-Dec-21 | 121,522,850 | 18% |
| 30-Dec-22 | 97,867,296 | -19% |
| 29-Dec-23 | 111,605,590 | 14% |
| 24-Sep-24 | 122,224,967 | 10% |

หมายเหตุ : การอัดฉีดเงินเข้าระบบของธนาคารกลางต่าง มีส่วนให้ตลาดหุ้นปรับตัวสูงขึ้น ในช่วงปี 2020-2021

Market P/E (current & Forward)

21-Sep-24

| Index Name | country | Index | P/E Ratio | P/E Ratio | P/E Ratio | Dividend Yield | Current Earnings Yield | LAST_UPDATE | TIME | |
|--------------------------|---------|-----------|--------------------|----------------|----------------|----------------|------------------------|-------------|-----------|--------------------|
| | | | Trailing 12M | Forward ('24) | Forward ('25) | | | | | |
| | | | Current 12M | 2567(f) | 2568(f) | | | | | |
| FTSE Bursa Malaysia KLCI | MA | 1,668.82 | 15.40 | 15.30 | 14.07 | 3.99 | 6.49 | 20-Sep-24 | 20-Sep-24 | มาเลเซีย |
| PSEI - PHILIPPINE SE IDX | PH | 7,252.32 | 13.09 | 12.43 | 11.15 | 2.62 | 7.64 | 20-Sep-24 | 20-Sep-24 | ฟิลิปปินส์ |
| Straits Times Index STI | SI | 3,624.76 | 13.32 | 11.85 | 11.29 | 4.84 | 7.51 | 20-Sep-24 | 20-Sep-24 | สิงคโปร์ |
| KOSPI INDEX | SK | 2,593.37 | 13.36 | 10.01 | 8.03 | 2.11 | 7.48 | 20-Sep-24 | 20-Sep-24 | เกาหลีใต้ |
| TAIWAN TAIEX INDEX | TA | 22,159.42 | 22.27 | 18.07 | 16.00 | 2.54 | 4.49 | 20-Sep-24 | 20-Sep-24 | ไต้หวัน |
| STOCK EXCH OF THAI INDEX | TH | 1,451.69 | 17.56 | 15.86 | 14.30 | 3.28 | 5.69 | 20-Sep-24 | 20-Sep-24 | ไทย (SET) |
| THAI SET 50 INDEX | TH | 913.59 | 17.33 | 16.67 | 14.93 | 3.01 | 5.77 | 20-Sep-24 | 20-Sep-24 | ไทย (SET50) |
| SENSEX | IN | 84,544.31 | 25.70 | 23.96 | 20.75 | 1.15 | 3.89 | 20-Sep-24 | 20-Sep-24 | อินเดีย |
| JAKARTA COMPOSITE INDEX | ID | 7,743.00 | 19.93 | 14.44 | 13.56 | 3.09 | 5.02 | 20-Sep-24 | 20-Sep-24 | อินโดนีเซีย |
| HO CHI MINH STOCK INDEX | VN | 1,272.04 | 15.35 | 11.93 | 9.93 | 1.79 | 6.52 | 20-Sep-24 | 20-Sep-24 | เวียดนาม |
| SHANGHAI SE A SHARE INDX | CH | 2,868.38 | 13.24 | 10.90 | 9.88 | 3.12 | 7.55 | 20-Sep-24 | 20-Sep-24 | จีน (A-Shares) |
| SHANGHAI SE COMPOSITE | CH | 2,736.81 | 13.25 | 10.90 | 9.88 | 3.12 | 7.55 | 20-Sep-24 | 20-Sep-24 | จีน (Composite) |
| HANG SENG INDEX | HK | 18,258.57 | 9.76 | 8.74 | 8.20 | 4.37 | 10.25 | 20-Sep-24 | 20-Sep-24 | ฮ่องกง |
| DOW JONES INDUS. AVG | US | 42,063.36 | 22.81 | 21.27 | 18.86 | 1.77 | 4.38 | 21-Sep-24 | 20-Sep-24 | สหรัฐฯ (Dow Jones) |
| S&P 500 INDEX | US | 5,702.55 | 25.97 | 23.92 | 20.65 | 1.30 | 3.85 | 21-Sep-24 | 20-Sep-24 | สหรัฐฯ (S&P-500) |
| NASDAQ COMPOSITE | US | 17,948.32 | #N/A N/A | 34.26 | 26.63 | 0.75 | (10.45) | 21-Sep-24 | 20-Sep-24 | สหรัฐฯ (Nasdaq) |
| CAC 40 INDEX | FR | 7,500.26 | 13.87 | 13.85 | 12.78 | 3.33 | 7.21 | 20-Sep-24 | 20-Sep-24 | ฝรั่งเศส |
| DAX INDEX | GE | 18,720.01 | 15.59 | 13.91 | 12.17 | 2.95 | 6.42 | 21-Sep-24 | 20-Sep-24 | เยอรมัน |
| NIKKEI 225 | JN | 37,723.91 | 22.66 | 20.83 | 18.89 | 1.75 | 4.41 | 20-Sep-24 | 20-Sep-24 | ญี่ปุ่น (Nikkei) |
| FTSEUROFIRST 300 INDEX | EC | 2,033.82 | 15.38 | 14.45 | 13.43 | 3.26 | 6.50 | 20-Sep-24 | 20-Sep-24 | ยุโรป (300 บริษัท) |
| Euro Stoxx 50 Pr | EC | 4,871.54 | 14.14 | 13.84 | 12.85 | 3.24 | 7.07 | 20-Sep-24 | 20-Sep-24 | ยุโรป (50 บริษัท) |
| STXE 600 (EUR) Pr | EC | 514.26 | 15.55 | 14.51 | 13.35 | 3.29 | 6.43 | 20-Sep-24 | 20-Sep-24 | ยุโรป (600 บริษัท) |
| MSCI WORLD | MULT | 3,676.84 | 22.95 | 20.66 | 18.34 | 1.78 | 4.36 | 21-Sep-24 | 20-Sep-24 | ตลาดหุ้นโลก (MSCI) |

Source : Bloomberg

ผลตอบแทนตลาดหุ้นไทย เทียบกับตลาดโลก

Total Return Index : ผลตอบแทนจากการลงทุนในตลาดต่าง ในแต่ละช่วงเวลา

| | MSCI World | | MSCI EM | | MSCI APAC ex Japan | | S&P-500 | | SET Index | | NASDAQ | |
|---------------------|--------------|--------------|--------------|--------------|--------------------|--------------|--------------|--------------|--------------|--------------|--------------|--------------|
| | Total Return | SD* | Total Return | SD* | Total Return | SD* | Total Return | SD* | Total Return | SD* | Total Return | SD* |
| 5 day | 1.5% | 11.6% | 1.7% | 8.0% | 1.8% | 8.6% | 1.6% | 12.2% | 2.1% | 9.1% | 1.9% | 19.0% |
| 1 month | 1.9% | 11.6% | -0.1% | 10.6% | 0.5% | 11.5% | 2.0% | 14.6% | 10.7% | 12.8% | 0.8% | 22.2% |
| 3 month | 4.8% | 13.5% | 2.7% | 15.0% | 2.4% | 15.7% | 4.5% | 15.9% | 12.7% | 12.8% | 1.0% | 23.2% |
| 6 month | 9.6% | 11.5% | 8.9% | 14.0% | 10.9% | 15.1% | 11.1% | 13.6% | 7.5% | 11.9% | 11.8% | 19.6% |
| 9 month | 17.8% | 10.7% | 12.7% | 13.2% | 15.5% | 14.4% | 21.1% | 12.9% | 7.7% | 11.2% | 20.7% | 18.5% |
| 12 month | 25.7% | 10.8% | 15.8% | 13.3% | 16.7% | 14.6% | 30.5% | 12.8% | -1.0% | 11.9% | 32.7% | 18.0% |
| Month to date | 0.8% | 13.3% | 0.2% | 12.7% | 0.3% | 13.9% | 1.2% | 16.9% | 7.4% | 14.5% | 1.8% | 25.3% |
| Quarter to date | 5.0% | 14.3% | 2.1% | 15.6% | 2.1% | 16.3% | 5.0% | 16.8% | 12.9% | 13.3% | 1.8% | 24.3% |
| Year to date | 16.9% | 10.8% | 9.7% | 13.3% | 12.1% | 14.4% | 21.0% | 12.9% | 6.1% | 11.4% | 20.7% | 18.7% |
| 2 ปี | 20.3% | 12.5% | 11.1% | 14.5% | 10.8% | 16.2% | 23.0% | 15.2% | -2.5% | 11.3% | 26.0% | 20.3% |
| 3 ปี | 6.6% | 14.3% | -2.3% | 15.7% | -2.7% | 17.2% | 10.5% | 17.7% | -0.6% | 11.3% | 7.0% | 23.7% |
| 4 ปี | 12.1% | 13.7% | 2.4% | 15.6% | 1.4% | 16.9% | 16.3% | 16.8% | 6.2% | 12.6% | 14.5% | 22.5% |
| 5 ปี | 11.6% | 17.1% | 4.1% | 17.4% | 4.6% | 18.1% | 15.6% | 21.3% | 0.7% | 17.0% | 18.0% | 25.4% |
| 10 ปี | 8.9% | 14.4% | 2.9% | 15.9% | 4.2% | 16.2% | 13.1% | 17.9% | 2.3% | 14.6% | 15.8% | 21.4% |

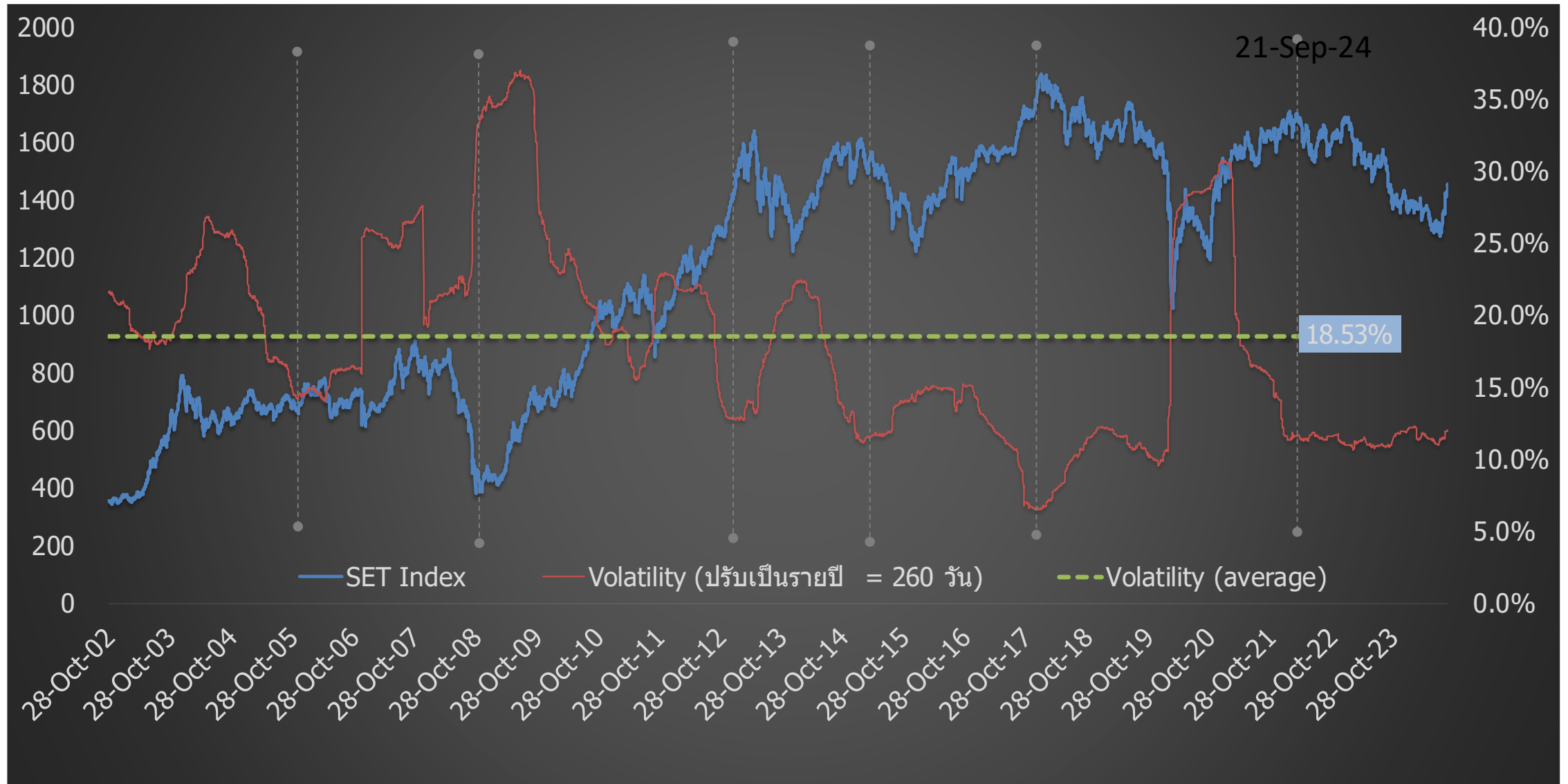
Remark : Total Return วัดจากวันสุดท้ายเทียบกับวันแรกของช่วงเวลานั้นๆ

21-Sep-2024

Source : Bloomberg

SD* = Standard Deviation ปรึ้มเป็น Annualized

ตลาดหุ้นไทย อยู่ในภาวะซบเซา ก็นเวลานานที่สุดที่เคยมีมา



SET Index Target for 2024

11-Sep-24

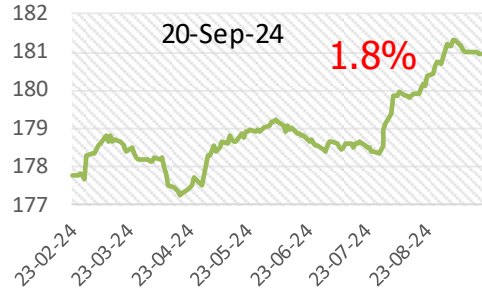
| | | | SET TARGET | | | |
|--|----------------|-------------------|-------------|-------|----------|-------|
| | | | Worst | Base | Best | |
| | | | -0.25 SD | +0 SD | +0.25 SD | |
| | Net Profit | Net Profit Growth | EPS | 16.62 | 17.28 | 17.95 |
| Year 2020 | 453,584 | -51% | 41.8 | | | |
| <i>(Exclude THAI)</i> | <i>594,755</i> | <i>-35%</i> | <i>54.9</i> | | | |
| Year 2021 | 1,016,531 | 124% | 89.2 | | | |
| Year 2022 | 1,001,815 | -1.4% | 84.0 | | | |
| Year 2023 | 937,784 | -6.4% | 76.5 | | | |
| Year 2024 | | | | | | |
| Base | 1,061,657 | 13.2% | 85.9 | | 1542 | |
| <i>SET Target for Year 2024 : Average P/E = 17.3 ; 1 SD = 2.64 times ; P/E= 17.96 (+0.25SD) ; Share = 12,354 Mil. Shares</i> | | | | | | |
| Year 2025 | | | | | | |
| Best | 1,146,589 | 8% | 92.8 | | | |
| Base | 1,194,561 | 12.5% | 96.6 | | 1670 | |
| Worst | 1,220,905 | 15% | 98.8 | | | |
| <i>SET Target for Year 2025 : Average P/E = 17.3 ; 1 SD = 2.64 times ; P/E= 17.28 (Avg.) ; Share = 12,362 Mil. Shares</i> | | | | | | |
| Year 2026 | 1,289,059 | 7.9% | 104.3 | | 1733 | |
| <i>SET Profit for Year 2026 : Estimate Net Profit Growth = 7.9% (Bloomberg Survey ; 9 Sep 24) ; P/E=16.62x (-0.25SD)</i> | | | | | | |

Remark : Year 2021-2025 Exclude "THAI", STARK

- กำไรของปี 2024 เราปรับขึ้น 5.2% จากประมาณการเดิม เป็น 1.061 ล้านล้านบาท EPS ปรับจาก 81.6 เป็น 85.9 บาท..... ดชนีสิ้นปี คาดจบที่ 1542 จุด
- ปี '25 คาดกำไรขยายตัว 12.5% อยู่ที่ 1.19 ล้านล้านบาท ; EPS 96.6 บาท/หุ้น ค่า Forward P/E อยู่ที่ 14.8x (1431จุด)
- เป้าหมายดัชนี ปี '25 ที่ 1670 จุด โดยใช้ P/E ที่ค่าเฉลี่ย (17.3x)
- ความเสี่ยงที่จะทำให้ ดชนี ปี '25 ไม่ถึงเป้าหมาย คือ มีปัญหาด้านการเมือง หรือ เศรษฐกิจยังโตช้า และจีน ยังไม่ฟื้น

การปรับ EPS ตลาดหุ้นสำคัญๆ ปี 2024

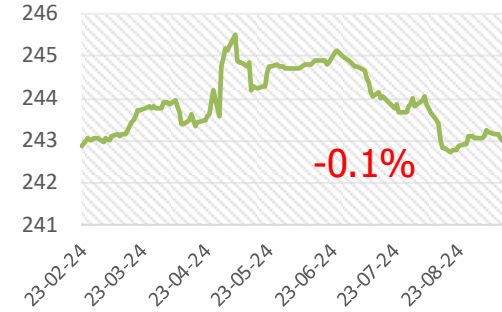
MSCI WORLD



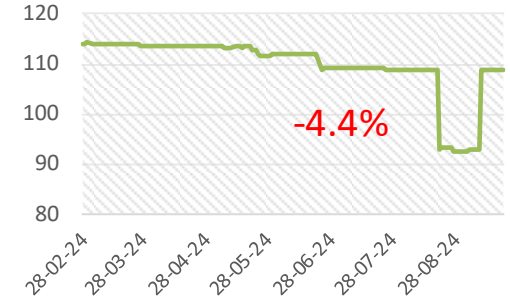
STXE 600 (EUR) Pr



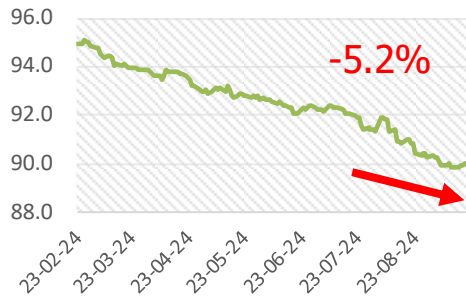
US (s&p-500)



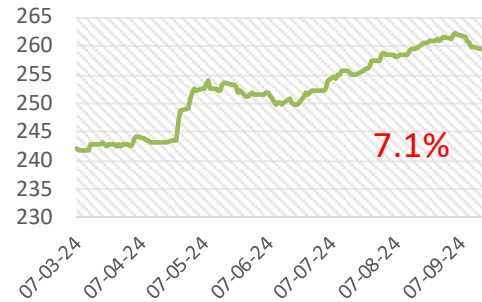
Malaysia



Thailand



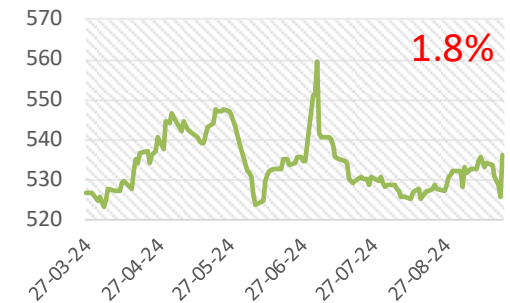
South Korea



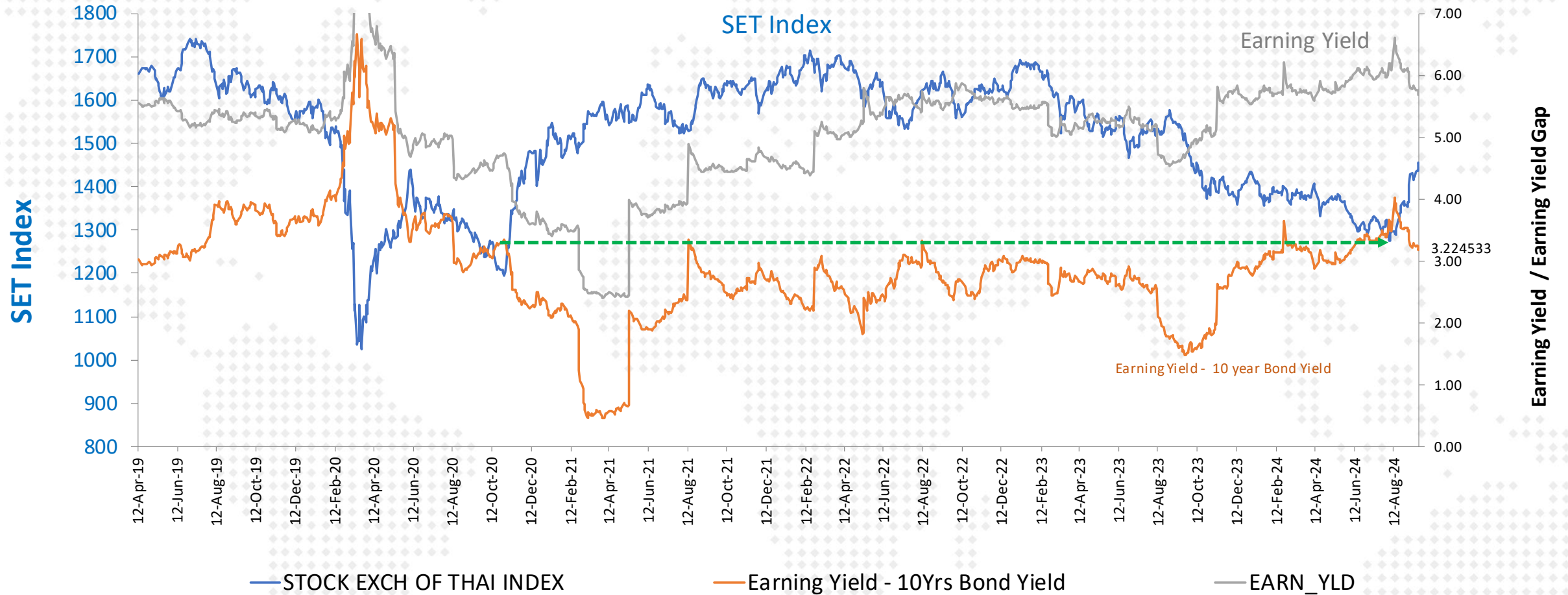
Philippine



Indonesia



Thai Stock Market (Earning Yield Gap)



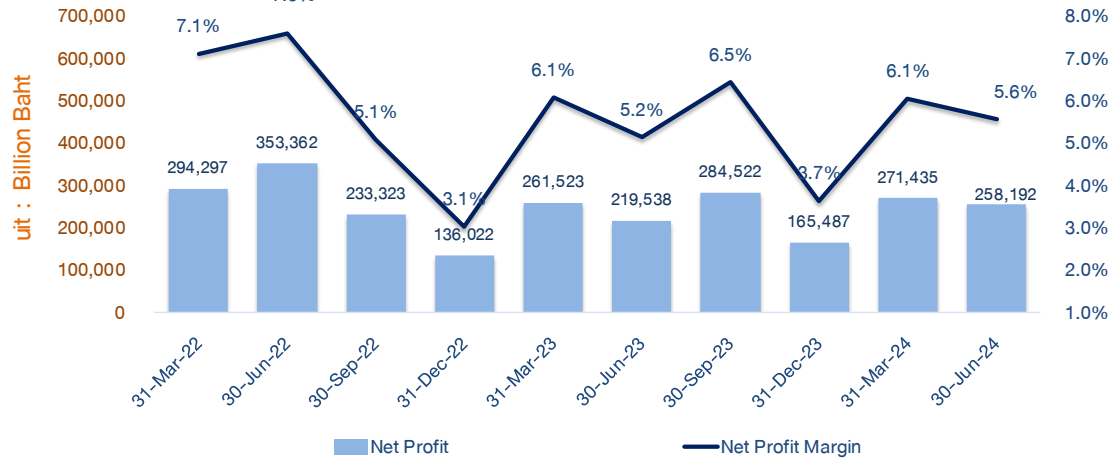
— STOCK EXCH OF THAI INDEX

— Earning Yield - 10Yrs Bond Yield

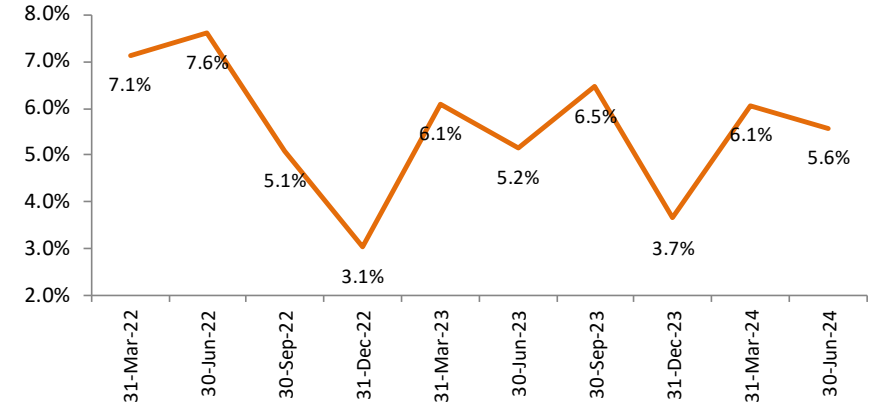
— EARN_YLD

SET Profitability as of 2Q-2024

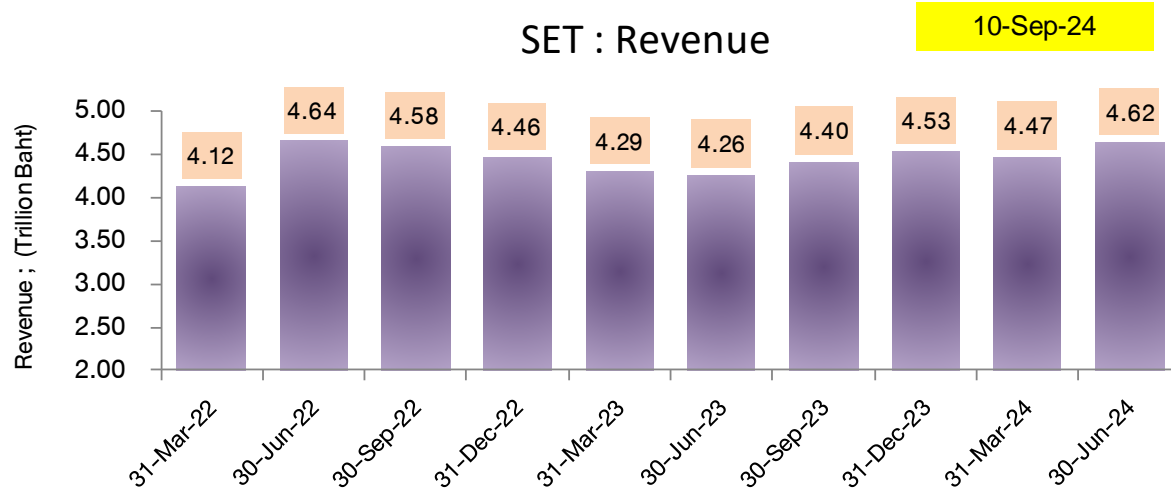
SET : Net Profit & Net Profit Margin



SET : Net Profit Margin

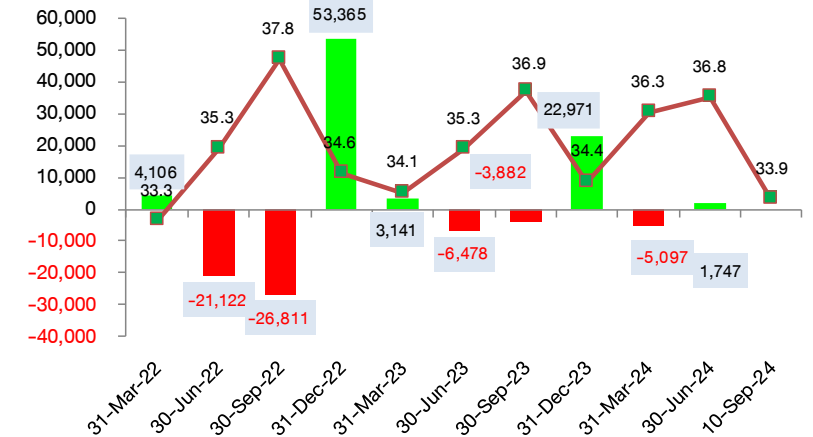


SET : Revenue



FX Gain/Loss บริษัทในตลาด

(ข้อมูลเบื้องต้นจาก Bloomberg)









Disclaimer: This report has been prepared by DAOL SECURITIES (THAILAND). The information herein has been obtained from sources believed to be reliable and accurate; however, DAOL SEC makes no representation as to the accuracy and completeness of such information. Information and opinions expressed herein are subject to change without notice. DAOL SEC has no intention to solicit investors to buy or sell any securities in this report. In addition, DAOL SEC does not guarantee returns nor price of the securities described in the report nor accept any liability for any loss or damage of any kind arising out of the use of such information or opinions in this report. Investors should study this report carefully in making decisions. All rights are reserved. This report may not be reproduced, distributed or published by any person in any manner for any purpose without the permission of DAOL SEC Investment in securities has risks. Investors are advised to consider carefully before making decisions.

DAOL SEC

DAOL SECURITIES (THAILAND) PCL
บริษัทหลักทรัพย์ ดาโอ (ประเทศไทย) จำกัด (มหาชน)

'DAOL, your lifetime financial partner'

 contactcenter@daol.co.th  02 351 1800 กด 1  www.daolsecurities.co.th
 [daol.th](https://www.facebook.com/daol.th)  DAOL Channel  @daolsec