

# DAOL Daily in trend

24 Aug 2023

ฝ่ายวิเคราะห์กลยุทธ์การลงทุนหลักทรัพย์

เบอร์โทรศัพท์ : 02-351-1801

โดย : มงคล พ่วงเกตรา (ต่อ 5450), ปิยะกิตน์ พาโสมนัสสกุล (ต่อ 5453), พรรณนภา เหมะสุรัตน์ (ต่อ 5451), สุวรินทร์ สุขทอง (ต่อ 5452)

SET Impact Gain	Impact	Trade	Change	%Chg	Volume	Value
AOT	+1.1600	71.75	+1.00	1.41	173867	1243746
CPALL	+0.9125	65.75	+1.25	1.94	676961	4449158
SCB	+0.8100	117.50	+3.00	2.62	264140	3075110
BYD	+0.4930	8.00	+1.45	22.14	518595	382957
KBANK	+0.4750	132.50	+2.50	1.92	495960	6538433
GULF	+0.4750	50.50	+0.50	1.00	229734	1160646
CPF	+0.4200	20.70	+0.60	2.99	319079	649923
EA	+0.3750	61.00	+1.25	2.09	245313	1481254
CPN	+0.3600	68.25	+1.00	1.49	148029	1009170
ADVANC	+0.2400	222.00	+1.00	0.45	46428	1029911
KTB	+0.2260	20.00	+0.20	1.01	941994	1867688
CPAXT	+0.2150	36.25	+0.25	0.69	192416	698297
JMT	+0.1925	45.75	+1.75	3.98	240545	1090030
TOA	+0.1600	27.75	+1.00	3.74	33511	91826
BTS	+0.1605	7.40	+0.15	2.07	527999	389828
TTB	+0.1576	1.80	+0.02	1.12	3783879	678039
TU	+0.1520	14.10	+0.40	2.92	413163	578299
KTC	+0.1500	48.00	+0.75	1.59	68622	329810
BAY	+0.1475	31.50	+0.25	0.80	5237	16419
JMART	+0.1210	21.30	+1.10	5.45	589279	1248513
GUNKUL	+0.1152	3.64	+0.16	4.60	1260594	454139
HMPRO	+0.1070	13.80	+0.10	0.73	374337	520130
COM7	+0.0950	31.75	+0.50	1.60	157605	494785
SCC	+0.0900	314.00	+1.00	0.32	18265	573680
SKY	+0.0875	32.00	+1.75	5.79	47983	151514
BCH	+0.0800	19.20	+0.40	2.13	158042	302514
AKS	+0.0762	0.02	+0.01	100.00	183020	240
KKP	+0.0750	60.00	+1.25	2.13	44266	264043
THG	+0.0750	66.25	+1.25	1.92	38668	256287
BCPG	+0.0690	10.30	+0.30	3.00	125112	126343

mai Impact Gain	Impact	Trade	Change	%Chg	Volume	Value
PSG	+3.8106	1.01	+0.06	6.32	1168721	115450
BE8	+0.6250	45.00	+2.50	5.88	49719	220705
TURTLE	+0.6200	6.00	+0.40	7.14	2870	1720
MASTER	+0.5750	66.50	+2.50	3.91	19896	132321
XO	+0.3075	31.25	+0.75	2.46	61694	189507
KCC	+0.2100	5.80	+0.35	6.42	8083	4609
SPA	+0.1660	13.00	+0.20	1.56	52167	67879
DITTO	+0.1600	33.50	+0.25	0.75	36299	122047
PRI	+0.1550	29.50	+0.50	1.72	3542	10312
BVG	+0.1505	5.40	+0.35	6.93	24311	12748
ARIN	+0.1508	4.06	+0.26	6.84	4352	1724
ZIGA	+0.1512	1.99	+0.21	11.80	410090	80909
TNP	+0.1404	3.90	+0.18	4.84	46402	18290
KGEN	+0.1342	1.17	+0.11	10.38	505131	56641
HL	+0.1300	13.30	+0.50	3.91	5925	7865
GTV	+0.1283	0.19	+0.01	5.56	133998	2483
AUCT	+0.1060	11.00	+0.20	1.85	30149	33236
PSTC	+0.0924	1.14	+0.04	3.64	51076	5782
BROOK	+0.0910	0.41	+0.01	2.50	24074	966
JUBILE	+0.0850	21.60	+0.50	2.37	425	909
BOL	+0.0800	10.40	+0.10	0.97	482	498
SPVI	+0.0780	5.30	+0.20	3.92	25810	13685
SICT	+0.0690	8.10	+0.15	1.89	37834	30639
DOD	+0.0704	3.90	+0.16	4.28	93643	35885
VCOM	+0.0660	4.44	+0.22	5.21	925	400
IMH	+0.0630	8.50	+0.30	3.66	1425	1195
IIG	+0.0600	18.70	+0.60	3.31	7996	14791
FPI	+0.0588	2.68	+0.04	1.52	4275	1131
TMC	+0.0484	2.10	+0.11	5.53	19384	4038
CMO	+0.0486	1.75	+0.18	11.46	70180	11924

SET Impact Loss	Impact	Trade	Change	%Chg	Volume	Value
DELTA	-2.0200	103.00	-2.00	-1.90	122524	1275419
PTT	-1.1600	35.75	-0.50	-1.38	1079448	3869208
IVL	-0.5625	29.00	-1.25	-4.13	328230	954499
INTUCH	-0.5200	73.00	-2.00	-2.67	77306	567660
TRUE	-0.4215	6.90	-0.15	-2.13	955971	661296
PTTEP	-0.3200	158.00	-1.00	-0.63	86216	1369646
PTTGC	-0.2700	36.00	-0.75	-2.04	173526	627331
BJC	-0.1600	35.25	-0.50	-1.40	40881	144984
BBL	-0.1500	170.00	-1.00	-0.58	115903	1972466
TOP	-0.1350	51.50	-0.75	-1.44	133225	690000
OSP	-0.1200	29.25	-0.50	-1.68	55795	163803
OR	-0.0970	20.40	-0.10	-0.49	123407	252339
MTC	-0.0850	40.00	-0.50	-1.23	84196	335706
RATCH	-0.0850	35.50	-0.50	-1.39	23969	85570
OISHI	-0.0825	50.75	-2.75	-5.14	132	672
FREIT	-0.0720	10.50	-0.30	-2.78	11780	12462
BANPU	-0.0680	8.75	-0.10	-1.13	571621	503216
IRPC	-0.0664	2.30	-0.04	-1.71	417015	96675
BH	-0.0600	259.00	-1.00	-0.38	45283	1182200
SAWAD	-0.0550	47.75	-0.50	-1.04	91561	439157
CENTEL	-0.0500	43.25	-0.50	-1.14	132484	574623
BGRIM	-0.0525	36.00	-0.25	-0.69	122933	443027
LH	-0.0485	8.40	-0.05	-0.59	328261	277111
STEC	-0.0480	11.50	-0.40	-3.36	293156	340862
ITC	-0.0480	18.70	-0.20	-1.06	53678	100529
TKN	-0.0440	12.80	-0.40	-3.03	108069	139372
MAJOR	-0.0420	14.50	-0.60	-3.97	38343	55868
SJWD	-0.0420	14.20	-0.30	-2.07	22992	33033
CBG	-0.0400	83.50	-0.50	-0.60	157919	1359730
SIRI	-0.0399	1.99	-0.03	-1.49	8576171	1733819

mai Impact Loss	Impact	Trade	Change	%Chg	Volume	Value
MUD	-0.2040	2.24	-0.20	-8.20	381	86
AU	-0.1580	10.60	-0.20	-1.85	10146	10686
KLINIQ	-0.1050	36.50	-0.50	-1.35	7960	29118
BBIK	-0.1000	118.00	-1.00	-0.84	5314	63572
D	-0.0990	5.80	-0.30	-4.92	129133	74628
SVR	-0.0931	1.91	-0.19	-9.05	84347	16179
MORE	-0.0701	0.17	-0.01	-5.56	28721	494
PROUD	-0.0475	1.97	-0.05	-2.48	60514	12029
A5	-0.0472	4.84	-0.04	-0.82	12077	5860
UMS	-0.0444	0.85	-0.04	-4.49	72	6
TNH	-0.0425	35.00	-0.25	-0.71	190	666
SENX	-0.0410	0.69	-0.01	-1.43	636	45
KUN	-0.0365	1.85	-0.05	-2.63	3531	653
UEC	-0.0330	1.84	-0.06	-3.16	17931	3256
TVDH	-0.0334	0.41	-0.02	-4.65	119082	4999
CHO	-0.0329	0.20	-0.01	-4.76	637860	12792
SAAM	-0.0290	6.85	-0.10	-1.44	299	204
PLT	-0.0279	1.05	-0.03	-2.78	80646	8343
SANKO	-0.0240	1.42	-0.08	-5.33	52873	7497
SWC	-0.0220	5.90	-0.05	-0.84	1020	595
CIG	-0.0216	0.20	-0.01	-4.76	65018	1300
TPLAS	-0.0208	2.00	-0.08	-3.85	8800	1782
MVP	-0.0192	1.53	-0.06	-3.77	155598	23353
TPCH	-0.0195	6.80	-0.05	-0.73	1813	1238
BSM	-0.0160	2.80	-0.08	-2.78	311	87
BIS	-0.0150	5.70	-0.05	-0.87	474	268
PROEN	-0.0132	4.26	-0.04	-0.93	19050	8007
YONG	-0.0132	2.40	-0.02	-0.83	24541	5907
MTW	-0.0130	2.76	-0.02	-0.72	50737	14064
DVB	-0.0128	0.52	-0.01	-1.89	159	8



SET	1549.01	+3.41	+0.22 %	Vol	75837.78 MB	Proj.	0.001545.60-100.00 %	17:03	
GAP:									
B.Vol	Bid	Ask	O.Vol	Avg.	47.11	%Buy	53.24	%Sell	46.76
				Open	1550.20	Volume	16099588U	%B-S	6.48
				High	1554.28	Vol5D	14545567	Value	75837783
				Low	1543.37	Mktcap	18997294	%Mcap	100.00
				Prev	1545.60	BVPS	N/A	P/BV	1.51
				%Swing	0.71	EPS	N/A	P/E	21.51
%B_Vol	%	%	%O_Vol	Impact	+3.410	DPS	N/A	Yield(%)	3.03
SET	1549.01	+3.41	+0.22 %	75837.78 MB	Gain	Lose	Unch	P/E	21.51

Date	Country	Event	Period	Surv(M)	Prior
21-Aug	CH	1-Year Loan Prime Rate	Aug-21	3.4%	3.6%
	TH	GDP YoY	2Q	2.9%	2.7%
22-Aug	US	Existing Home Sales MoM	Jul	-0.4%	-3.3%
23-Aug	US	New Home Sales MoM	Jul	2.0%	-2.5%
	TH	Thailand Focus 2023			
24-Aug	US	Initial Jobless Claims	Aug-19	--	239k
25-Aug	US	U. of Mich. Sentiment	Aug F	71.0	71.2
	US	Powell's Sppech (Jackson Hole Meeting)	Jul	-- -	0
27-Aug	CH	Industrial Profits YoY	Jul	--	-8.3%
30-Aug	EC	Consumer Confidence	Aug F	--	--
	US	ADP Employment Change	Aug	--	324k
	US	Advance Goods Trade Balance	Jul	--	-\$87.8b
	US	GDP Annualized QoQ	2Q S	--	2.4%
	US	Pending Home Sales MoM	Jul	--	0.30%
31-Aug	JN	Retail Sales YoY	Jul	--	5.9%
	CH	Manufacturing PMI	Aug	--	4930.0%
	TH	Mfg Production Index ISIC NSA YoY	Jul	--	-5.24%
	TH	BoT : Thai's Economic Monthly Report			
	EC	CPI Estimate YoY	Aug	--	--
1-Sep	US	Initial Jobless Claims	Aug-26	--	--
	US	PCE Deflator YoY	Jul	--	3.0%
	US	PCE Core Deflator YoY	Jul	--	4.1%
	CH	Caixin China PMI Mfg	Aug	--	49.2
1-Sep	US	Change in Nonfarm Payrolls	Aug	--	187k
	US	Unemployment Rate	Aug	--	3.5%
	US	Average Hourly Earnings MoM	Aug	--	0.4%
1-Sep	US	ISM Manufacturing	Aug	--	46.4



คาดดัชนีฯ แกว่งตัวในกรอบแคบ นักลงทุนรอฟัง Powell ในวันพรุ่งนี้ และของไทยรอดูการตั้ง ครม.

- Bond Yield สหรัฐฯ ปรับตัวลงเป็นวันที่ 2 ทำให้บรรยากาศดูดีขึ้น อย่างไรก็ตามรอดู Powell พูดในวันพรุ่งนี้เกี่ยวกับทิศทางทางการเงินขึ้นดอกเบี้ย ในการประชุมเจ็คสัน โฮล (23-26)
- จีนยังคงอ่อนข้างแย่ ซึ่งยังเป็นตัวรบกวนตลาดเป็นระยะๆ หากเมื่อไหร่ที่มีมาตรการหนุนเศรษฐกิจ ออกมาจะทำให้หุ้นที่เกี่ยวข้องกับจีนปรับตัวขึ้น (เดินเรือ-อิเล็กทรอนิกส์-ส่งออก)
- ประธานาธิบดี ปูติน กล่าวในการประชุมกลุ่ม BRICS ว่าต้องการยุคสงครามยูเครน .... นาย Prigozhin หัวหน้ากลุ่ม Wagner เสียชีวิต น่าจะเป็นข่าวในเชิงบวกของตลาด เพราะอาจเป็นสัญญาณว่าสงครามนี้ใกล้สิ้นสุดลง (แต่ลบต่อหุ้นพลังงาน เช่น น้ำมัน-gas-ถ่านหิน)
- การเมืองไทย รอดูหน้าตาของ ครม. ชุดใหม่ และคาดว่ารัฐบาลใหม่จะสามารถเริ่มทำงานได้เร็วสุด คือ ปลายเดือน ก.ย.



**ตัวแปรสำคัญๆ**  
***(ที่ใช้ดูทิศทางตลาด)***

24- Aug -23

- **กลุ่ม(หุ้น) ที่จะกลับมาบวก : MINT, TU, PTTGC, รถยนต์ , XO, KCE, โรงไฟฟ้า(BGRIM, GPSC) , SCGP, IVL**
- **กลุ่ม(หุ้น) ที่อาจพลิกมาเป็นลบ : ผู้ผลิตสินค้า 3 ตัว คือ Gas , น้ำมัน , ถ่านหิน**

## Powell to Map Final Steps in Inflation Fight at Jackson Hole

- Fed chair to speak Friday morning at annual confab in Wyoming
- Central bank's tightening campaign is entering difficult stage

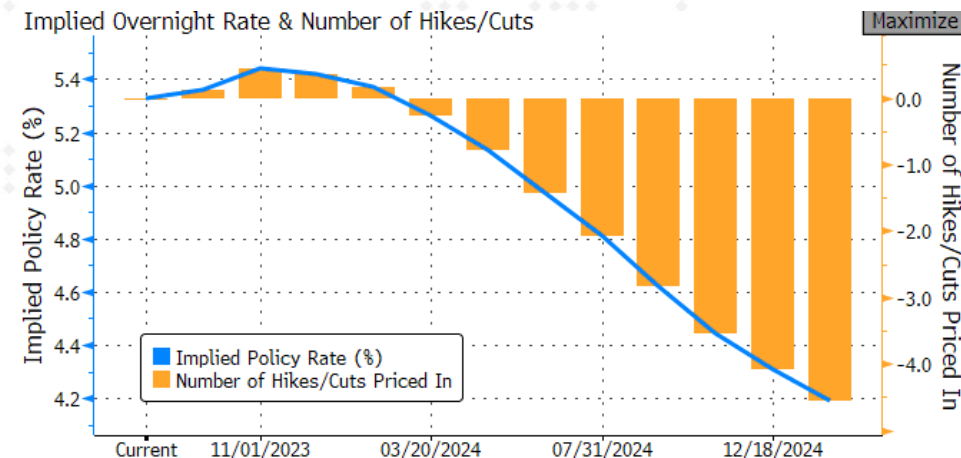
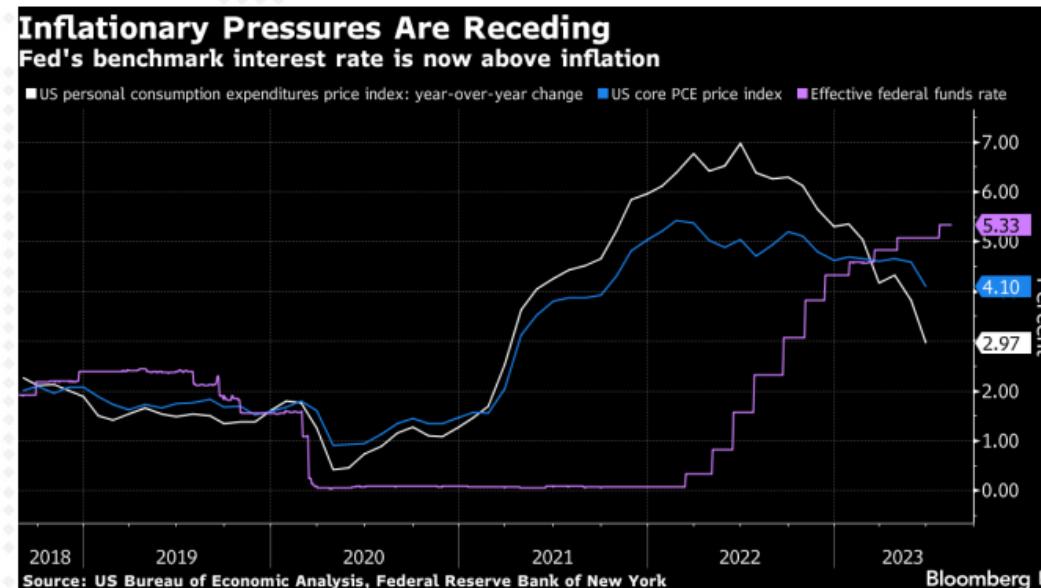
By Catarina Saraiva

(Bloomberg) -- Federal Reserve Chair Jerome Powell is expected to map out final steps in the US central bank's campaign to tame inflation, and reinforce its commitment to finishing the job, when he speaks Friday in Jackson Hole, Wyoming.

While the address may not contain the same drama as keynotes in recent years, Powell's speech at the Fed's annual confab of global central bankers comes as policymakers enter what he's called the most difficult stage of the inflation fight – calibrating how much more tightening is needed, with little certainty about how their actions have affected the economy so far.

Until recently, the way forward had been clear: Keep raising interest rates to bring the fastest inflation in four decades under control. Now, as inflation continues to cool, disagreements among policymakers are emerging over how much more work is left to do. Powell will likely use his platform this week to outline how the Fed will assess whether rates should go higher and determine when it's time to start cutting them.

- ต่างประเทศ Bond Yield สหรัฐฯ ปรับตัวลงเป็นวันที่ 2 ทำให้บรรยากาศดูดีขึ้น
- อย่างไรก็ตามรอดู Powell พูดในวันพรุ่งนี้เกี่ยวกับทิศทางการขึ้นดอกเบี้ย ในการประชุมเจ็คสัน โฮล (23-26)





# Bond Yield 10 ปี ของสหรัฐฯ ยังอยู่ในระดับสูง

## US Gov. Bond Yield 2, 10, 30 Year

Bond Yield change to uptrend since mid of 2016



Source: KTBST Strategy (Research)

USGG2YR Index (US Generic Govt 2 Yr) US Bond Yield 2 - 30 yr. Quarterly 31MAR2007-23AUG2023

Copyright© 2023 Bloomberg Finance L.P.

24-Aug-2023 08:20:09





# Commodity ทยับตัวขึ้น

IVL Price & Cotton Price



THVHSCAR 64440 For Jun Next Release 24 - 25 Aug Survey --  
Thailand Car Sales Toyota Motor/ Toyota Mtr Crd

THVHSCAR Index 97) Alert

1) Security Description | DES »

Release Name Thailand Car Sales »

Country/Region Thailand »

Source Toyota Motor/ Toyota Mtr Crd »

1) Release Time 07/25/2023 10:44 For Jun

1) Survey -- Actual 64440 Prior 65088 Revised --

2) Line Chart | GP »







AH	CPNREIT	PTTEP
ADVANC	DELTA	PTTGC
AEONTS	DITTO	OR
AIRA	EPG	PTT
AOT	EGCO	RBF
AMATA	EA	RATCH
AP	FPT	SHR
AAV	GFPT	SABINA
AWC	GPSC	SABUY
BGRIM	GULF	SIRI
BCP	HTC	SCB
BAFS	HL	SCGP
BBL	HMPRO	SJWD
BCH	IVL	SCCC
BAM	ITEL+LINK	GLOBAL
BDMS	INTUCH	STEC
BEM	IRPC	SISB
BAY	ITC	SNNP
BPP	JMART+JMT	SCAP
BANPU	KBANK	SAWAD
BPCG	KEX	SPRC
BEC	KKP	SPALI
BJC	KTB	TLI
BE8	KTC	TOP
BTG	LH	TU
BBIK	MAJOR	ERW
BTS	MASTER	ONEE
BH	MEGA	SCC
CBG	MINT	TTA
CPN	MTC	TASCO
CENTEL	NRF	TISCO
CRC	ORI	TTB
CK	OSP	TOA
CPF	PLANB	TPIPL
CHG	PSL	TQM
CKP	PRI	TRUE
COM7	PRTR	VGI
CPALL	PSH	WARRIX
CPAXT	PTG	WHA
		WHAUP

## ตลาดหุ้นมักจะดีช่วงก่อน-หลัง งาน Thailand Focus





# เลือกตั้งทั่วไป 2566



# สรุปคะแนนโหวตนายกฯ

## 'เศรษฐา ทวีสิน' นายกฯ คนที่ 30

22 สิงหาคม 2566	
	<b>498 สส.</b>
เห็นชอบ	330
ไม่เห็นชอบ	152
งดออกเสียง	13
<b>รวม</b>	<b>495</b>
	<b>249 สว.</b>
เห็นชอบ	152
ไม่เห็นชอบ	13
งดออกเสียง	68
<b>รวม</b>	<b>233</b>
<b>เห็นชอบรวม</b>	
<b>482</b>	



หมายเหตุ: สว.ลงชื่อเข้าประชุม 233 คน ขณะที่ สส.เข้าประชุม 495 คน สมาชิกวุฒิสภาไม่แสดงตน 19 คน

สมัครสมาชิก  
กรุงเทพธุรกิจ  
โทร. 02-338-3000 no 1

# กรุงเทพธุรกิจ

★ วันพุธที่ 23 สิงหาคม พ.ศ. 2566

พบกับ  
**ตารางหุ้น**  
หน้า 17-20

เอกชนรับนายกฯ 'เศรษฐา' คว้าใจใหญ่เร่งฟื้นเศรษฐกิจ > 9

ดัชนีหุ้นไทย 22 สิงหาคม 2566 ปิดที่ 1,548.32 (+18.72) ดัชนีหุ้นโลก 7,257.82 (+21) ดัชนีหุ้นเอเชีย 31,856.71 (+22)

ทองคำ (บาท) 34,463.69 (+38.97) ดอลลาร์ (บาท) 34.95 (+0.01) ยูโร (บาท) 145.57 (+0.01) ดอลลาร์ (ดอลลาร์) 17,791.01 (+0.01) เยน (บาท) 167.72 (+0.01)

อัตราแลกเปลี่ยนสกุลเงิน: บาท/ดอลลาร์ 34.95, บาท/ยูโร 145.57, บาท/เยน 167.72

ราคาทองคำ (บาท) 31,450.00, เงินบาท (บาท) 30,880.92, ดอลลาร์ (ดอลลาร์) 1,899.85, ยูโร (ยูโร) 1,899.79, เยน (เยน) 1,900.08

www.bangkokbiznews.com

# 'เศรษฐา' นายกฯ ข้ามขั้ว โผครม. ฝุ่นตลบ

**“ผมพยายามทำหน้าที่ให้ดีที่สุดสุด ยกระดับความเป็นอยู่ของประชาชนคนไทยทุกคน”**



เศรษฐา ทวีสิน ว่าที่นายกรัฐมนตรี คนที่ 30

เห็นชอบ **482** (สส.330 + สว.152) | ไม่เห็นชอบ **165** (สส.152 + สว.13) | งดออกเสียง **81** (สส.13 + สว.68)





## โควตาพรรคเพื่อไทย

- นายกรัฐมนตรี คนที่ 30 นายเศรษฐา ทวีสิน แคนดิเดตนายกฯ พรรคเพื่อไทย
- รองนายกรัฐมนตรี คอบ รมว.ศึกษาธิการ นพ.ชลน่าน ศรีแก้ว หัวหน้าพรรคเพื่อไทย
- รมว.มหาดไทย (มท1) นายภูมิธรรม เวชยชัย รองหัวหน้าพรรคเพื่อไทย
- รมว.คมนาคม นายประเสริฐ จันทรรวงทอง เลขาธิการพรรคเพื่อไทย
- รมว.พลังงาน นายจุลพันธ์ อมรวิวัฒน์ รองหัวหน้าพรรคเพื่อไทย
- รมว.ต่างประเทศ นายปานปรีย์ พหิทธานุกร
- รมต.ประจำสำนักนายกรัฐมนตรี นางพวงเพชร ชุนละเอียด แกนนำพรรคเพื่อไทย



นายสุริยะ จึงรุ่งเรืองกิจ



รมว.คมนาคม นายประเสริฐ จันทรรวงทอง

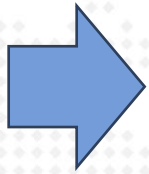
ในปี พ.ศ. 2554 ได้รับแต่งตั้งเป็นประธานคณะกรรมการการป้องกันปราบปรามการฟอกเงินและยาเสพติด สภาผู้แทนราษฎร ต่อมาได้รับแต่งตั้งเป็นรัฐมนตรีช่วยว่าการกระทรวงคมนาคม ในรัฐบาลนางสาวยิ่งลักษณ์ ชินวัตร

รมว.พลังงาน นายจุลพันธ์ อมรวิวัฒน์



ประสบการณ์การทำงาน

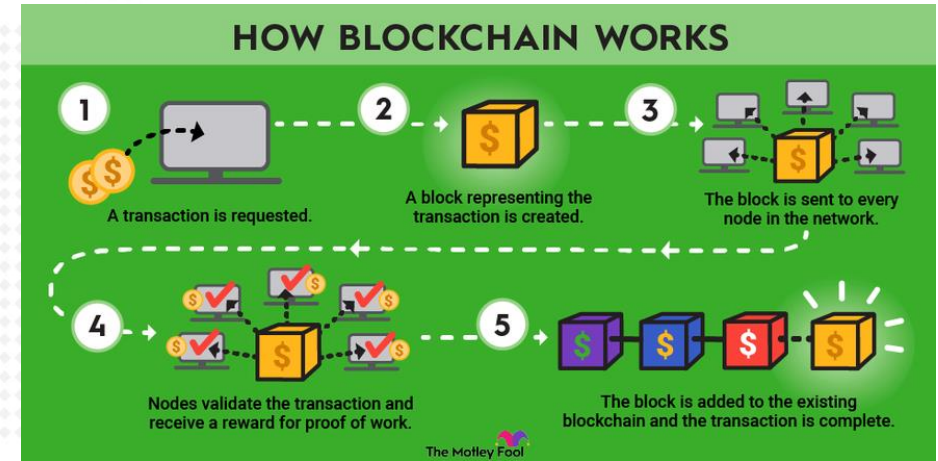
- สมาชิกสภาผู้แทนราษฎร 2548, 2550, 2554, 2562
- อดีตกรรมการการเงิน การคลัง การธนาคารและสถาบันการเงิน
- อดีตกรรมการการพัฒนาเศรษฐกิจ
- อดีตกรรมการงบประมาณ



## รมว.คลัง

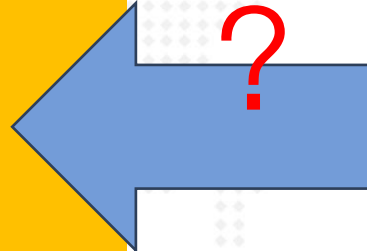


<https://www.posttoday.com/politics/698228>



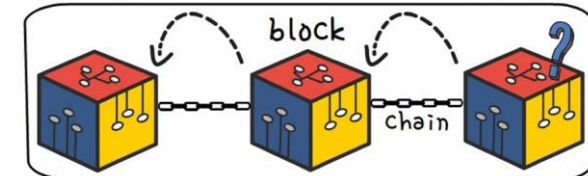
เงินดิจิทัล ในความหมายของ “เพื่อไทย” เป็นได้ 3 รูปแบบ

- เงินสด เหมือนที่ใช้ใน app “เป๋าตังค์”
- Token
- CBDC (Central Bank Digital Currency)



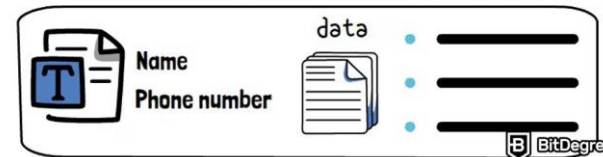
## 1. What is a “blockchain”?

All records of actions on the blockchain are called **transactions**



Safe  
Structured  
Accessible

transactional records



17-Aug-23

- ศาลรธน.มติเอกฉันท์ไม่รับคำร้อง ปมเสนอชื่อ "พิธา" โหวตนายกฯ ช้าไว้วินิจฉัย
- "วันมูหะมัดนอร์ มะทา" ประธานรัฐสภา ก็ได้ข้อสรุปว่า วันประชุมโหวตเลือกนายกฯ ใหม่ รอบ 3 จะเป็นวันที่ 22 ส.ค.หลังจากหารือกับ "พรเพชร วิชิตชลชัย" ประธานวุฒิสภาแล้ว
- แก่นำจัดตั้งรัฐบาลอย่าง "เพื่อไทย" ที่รวมเสียงได้ 314 เสียงในตอนนี้ ไม่ได้เชิญ"ก้าวไกล"ร่วมจัดตั้งรัฐบาล ทำให้ชื่อของ "พิธา ลัมเจริญรัตน์" ไม่มีโอกาสได้เป็นนายกฯคนที่ 30 แน่แน่นอนแล้ว
- "ชัยธวัช ตุลาธน" เลขาธิการพรรคก้าวไกล ให้สัมภาษณ์ภายหลังมติที่ประชุม สส.ก้าวไกล เอกฉันท์ ไม่สนับสนุนแคนดิเดตนายกฯจาก "รัฐบาลผสมพันธุ์จ้าว" ยืนยันว่า "ก้าวไกล"ไม่เห็นด้วยตั้งแต่แรกที่ยื่นศาลรัฐธรรมนูญชี้ขาดประเด็นดังกล่าว

DAOL : การเมืองไทยยังรอคอยการโหวตนายกฯ ดชนีที่ติดตัวขึ้นมาช่วงบ่ายวานนี้จาก low ที่ 1506 จุด จากคำวินิจฉัยของศาลฯ แต่หากเมื่อถึงวันนั้น(22) “เพื่อไทย” ไม่ผ่านการโหวต ความไม่แน่นอนทางการเมืองจะเกิดขึ้น

<https://www.bangkokbiznews.com/politics/1083882>





# Fund Flow.

---


เปิดเงินนักลงทุนต่างชาติ  
ไหลเข้าตลาดหุ้นใดในฝั่งเอเชีย ...?

# Flow ต่างชาติ ที่ไหลเข้า-ออก 6 ตลาดหลักเอเชีย

Country	Date	Daily	WTD	MTD	QTD	YTD	12M	YoY Lvl
รวม 6 ตลาด	22-Aug-23	81	1,130	(5,681)	(3,416)	27,533	28,622	92,315
Equity								
Asia (11)								
China	30JUN2023			6,252	(41,410)	6,779	(68,625)	
India	18AUG2023	69	993	1,174	5,314	16,480	21,576	47,394
Indonesia	21AUG2023	(150)	(150)	(1,154)	(972)	118	(111)	(5,869)
Japan	11AUG2023		1,567	1,148	6,243	53,128	49,150	37,304
Malaysia	21AUG2023	1	1	81	395	(535)	(1,283)	(3,783)
Philippines	18AUG2023	(10)	(12)	(58)	276	(192)	(451)	(1,202)
S. Korea	22AUG2023	(85)	43	(1,199)	(572)	7,373	10,371	19,506
Sri Lanka	21AUG2023	1	1	7	14	15	102	187
Taiwan	21AUG2023	248	248	(4,408)	(7,402)	3,846	(3,550)	30,610
Thailand	21AUG2023	10	10	(347)	(708)	(3,815)	(2,673)	(9,184)
Vietnam	21AUG2023	9	9	(37)	(60)	(92)	786	1,876

Remark : ตัวเลข Net position ของนักลงทุนต่างประเทศ ใน 6 ตลาดหุ้นเอเชีย ประกอบด้วย India-S.Korea-Taiwan-Vietnam-Philippines-Indonesia

## Foreign net buy/sell (daily)



## ข้อมูลนักลงทุนต่างประเทศ ซื้อ/ขายหุ้น วันที่ผ่านมา

### หุ้นที่มูลค่าการถือครองของนักลงทุนต่างประเทศเพิ่ม/ลด มากที่สุด

11-Aug-23 : (เปรียบเทียบกับวันก่อน)

รวบรวมโดย DAOL Strategy

#### หุ้นที่มี % การถือสูงขึ้น

	เพิ่ม/ลด	มูลค่าเงินลงทุน * เพิ่ม/ลด (ล้านบาท)
SCB	0.98%	3,828
PTT	0.10%	1,022
NEWS	8.94%	189
GULF	0.02%	131
KCE	0.15%	82
EGCO	0.10%	72
SPRC	0.17%	67
KTB	0.02%	66
CK	0.16%	63
SCC	0.02%	60

#### หุ้นที่มี % การถือลดลง

	เพิ่ม/ลด	มูลค่าเงินลงทุน * เพิ่ม/ลด (ล้านบาท)
BDMS	-0.58%	-2,602
JMART	-0.93%	-287
CPALL	-0.02%	-97
CRC	-0.03%	-78
SISB	-0.14%	-44
AEONTS	-0.10%	-42
OR	-0.02%	-39
CBG	-0.04%	-30
TTB	-0.01%	-21
CPN	-0.01%	-16

หมายเหตุ : มูลค่าเงินลงทุนที่เพิ่ม/ลด คำนวณจากจำนวนหุ้นที่เปลี่ยนแปลง โดยใช้ราคาปิดล่าสุด เพื่อเปรียบเทียบ (ไม่ใช่มูลค่าที่ลดลงจริงๆ)

source : Bloomberg , SETSMART , SET



## WEEK

### หุ้นที่มูลค่าการถือครองของนักลงทุนต่างประเทศเพิ่ม/ลด มากที่สุด

11-Aug-23 : (เปรียบเทียบกับสัปดาห์ก่อน)

รวบรวมโดย DAOL Strategy

#### หุ้นที่มี % การถือสูงขึ้น

	เพิ่ม/ลด	มูลค่าเงินลงทุน * เพิ่ม/ลด (ล้านบาท)
SCB	2.54%	9,953
PTT	0.27%	2,727
DELTA	0.03%	364
KTB	0.12%	343
CBG	0.29%	249
EGCO	0.28%	199
KBANK	0.06%	191
NEWS	8.94%	189
COM7	0.25%	189
TOA	0.31%	171

#### หุ้นที่มี % การถือลดลง

	เพิ่ม/ลด	มูลค่าเงินลงทุน * เพิ่ม/ลด (ล้านบาท)
SPALI	-0.99%	-396
SISB	-1.24%	-380
CRC	-0.10%	-251
CPALL	-0.04%	-228
BANPU	-0.20%	-146
KTC	-0.09%	-112
RJH	-1.18%	-100
CPN	-0.02%	-76
M	-0.15%	-66
TTB	-0.03%	-47

หมายเหตุ : มูลค่าเงินลงทุนที่เพิ่ม/ลด คำนวณจากจำนวนหุ้นที่เปลี่ยนแปลง โดยใช้ราคาปิดล่าสุด เพื่อเปรียบเทียบ (ไม่ใช่มูลค่าที่ลดลงจริง)

source : Bloomberg , SETSMART , SET

## MONTH to DATE

### หุ้นที่มูลค่าการถือครองของนักลงทุนต่างประเทศเพิ่ม/ลด มากที่สุด

11-Aug-23 : (เปรียบเทียบกับวันสุดท้ายของเดือนก่อน)

รวบรวมโดย DAOL Strategy

#### หุ้นที่มี % การถือสูงขึ้น

	เพิ่ม/ลด	มูลค่าเงินลงทุน * เพิ่ม/ลด (ล้านบาท)
SCB	2.54%	9,953
PTT	0.32%	3,242
CBG	0.95%	817
TISCO	0.97%	779
GULF	0.11%	668
EGCO	0.93%	659
AP	1.30%	497
EA	0.19%	439
DELTA	0.03%	364
ADVANC	0.05%	329

#### หุ้นที่มี % การถือลดลง

	เพิ่ม/ลด	มูลค่าเงินลงทุน * เพิ่ม/ลด (ล้านบาท)
SPC	-4.46%	-887
TTB	-0.48%	-833
SISB	-2.65%	-812
MINT	-0.34%	-635
AWC	-0.47%	-607
SCC	-0.15%	-568
BANPU	-0.75%	-560
GPI	-49.00%	-467
SPALI	-0.99%	-396
CPALL	-0.06%	-374

หมายเหตุ : มูลค่าเงินลงทุนที่เพิ่ม/ลด คำนวณจากจำนวนหุ้นที่เปลี่ยนแปลง โดยใช้ราคาปิดล่าสุด เพื่อเปรียบเทียบ (ไม่ใช่มูลค่าที่ลดลงจริง)

source : Bloomberg , SETSMART , SET

# กลยุทธ์ลงทุนโดย DAOL





## กลยุทธ์การลงทุน

- ตลาดน่าจะรอดู step ต่อไปของรัฐบาลใหม่ คือ หน้าตารัฐมนตรีกระทรวงที่เกี่ยวกับเศรษฐกิจและตลาดหุ้น การเลือกหุ้นน่าจะต้องระวังมากขึ้นเพราะราคาขึ้นมามาก อีกทั้งปัจจัยต่างประเทศ ยังไม่น่าวางใจ โดยเฉพาะปัญหาเศรษฐกิจของจีน
- งาน Thailand Focus เริ่มแล้ว คาดว่านักลงทุนจะสนใจหุ้น 4 ตัว หลังผ่านงานนี้ไปแล้ว PTT, BH, KBANK, ADVANC
- การจัดหุ้นเข้า-ออกของพอร์ต เรายังเลือกขายทำกำไร ตามเป้าดัชนีฯ 1560 จุด (+3%) จากการได้นายกฯ โดยหุ้นเข้าใหม่ ให้นำหนักกับการจัดสรรตำแหน่ง ครม. และ หุ้นที่มีทรงราคาและผลประกอบการดีเข้ามา โดยยังคงการถือเงินสดไว้ที่ 20%



## พอร์ตหุ้น DAOL

- พอร์ตหุ้นวันนี้ เรานำ **DMT\***, **CRC** ออก และนำ **GUNKUL**, **BEM** เข้ามาในพอร์ต
- พอร์ตหุ้นประกอบไปด้วย **GUNKUL(10%)**, **BEM(10%)**, **KTB(20%)**, **JMT(10%)**, **TKN\*(10%)**, **ITC(20%)**

\* หุ้นที่ DAOL ไม่ได้จัดทำวิเคราะห์ในเชิงพื้นฐาน



Stock Picks (24 August 2023)

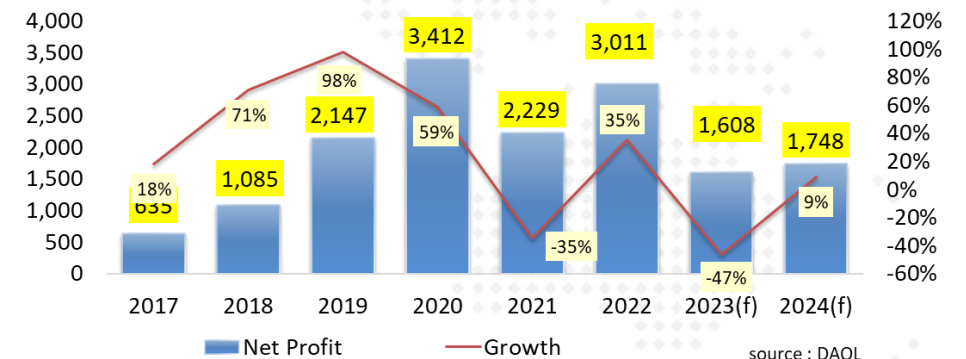
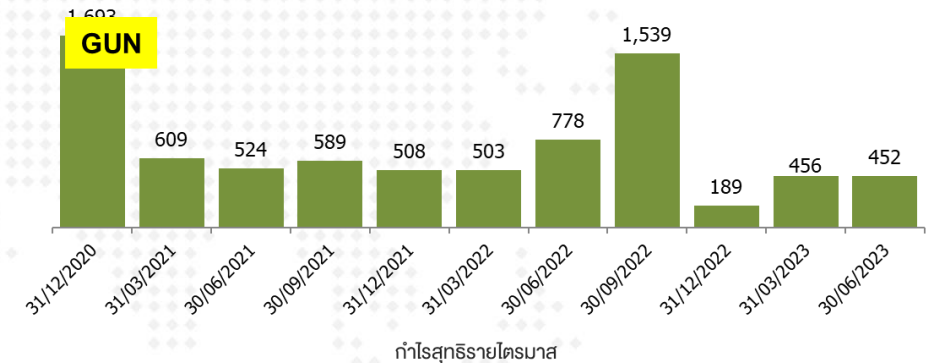
Stock	Weight	Price (Bt) 23 Aug 23	Daily Target Price (Bt)	Remark
Cash	20%			
KTB	20%	20.00	20.50	การที่มีนายกช และรัฐบาลที่เป็นทางการ จะทำให้บรรยากาศการลงทุนดีขึ้น โดย KTB มีความเด่นในเรื่องการเติบโตของกำไร และเป็นหุ้นใหญ่ ที่อิงกับทิศทางเศรษฐกิจ ที่คาดว่าจะดีขึ้นจากการกระตุ้นการลงทุนใหม่ๆ
JMT	10%	45.75	46.00	ดักเก็บหุ้นที่ขึ้น XD ในวันนี้ 23 ส.ค. 66 @ 0.34 บาท และคาดการณ์ว่าไตรมาส 3 ผลการดำเนินงานจะกลับมาเติบโต
TKN	10%	12.80	14.00	มีการขึ้น XD วันนี้ 23 ส.ค. 66 @ 0.21 บาท และกำไร 2Q ที่ผ่านมามีกำไรดี คาดในไตรมาส 3 ผลการดำเนินงานยังคงดีอยู่
GUNKUL	10%	3.64	4.00	ผลประกอบการครึ่งปีหลังเกินเป้าหมายต่อ ประเมินกำไรปีโต 35% มีข่าวบวกอื่นๆหนุน คือ มีโอกาสส่งออกก๊าซไปเยอรมันหลังเปิดรับ และโครงการรับเหมางานสร้างโรงไฟฟ้าพลังงานทดแทน 5.2GW
ITC	20%	18.70	20.00	เรากลับมาให้หุ้นที่ราคาสูงมาเรื่อยๆ โดยราคาหุ้น ITC ปรับตัวลดลงไปต่ำสุดในช่วงเดือน ก.ค. จากการคาดการณ์กำไร (ตัวเลขส่งออกอาหารสัตว์เลี้ยงของไทยที่ติดลบกว่า 20%) ขณะที่ผลการดำเนินงาน มีโอกาสฟื้นตัว
BEM	10%	9.05	9.40	กำไรเกินเป้าหมายจากการเปิดประเทศและกิจกรรมทางเศรษฐกิจเพิ่มขึ้น รัฐบาลใหม่ คาดจะหนุนให้การประมูลงานด้านสาธารณูปโภคเดินหน้าต่อ
Portfolio	100%			
SET		1549.01		

## GUNKUL

“ เล็งกำไรฟื้นต่อเนื่อง และเล็งผลบวกส่งออกกัญชา ”

(เป้าเชิงกลยุทธ์ 4.00 บาท ; ราคาปิด 3.64 บาท)

- จับกระแสหุ้นที่มีประเด็นเฉพาะตัว โดย GUNKUL ระบุ เยอดรมนีผ่านกฎหมายเปิดรับกัญชาเป็นโอกาสดีให้ส่งออก ส่วนในประเทศยังเดินหน้ากัญชาทางการแพทย์ มั่นใจ 2 ปีคืนทุนตามแผน
- กำไรครึ่งปีแรก 895.06 ลบ. เพิ่มขึ้น 28.60% ส่งสัญญาณฟื้นตัว ของผลการดำเนินงาน ทั้งในส่วนของงานรับเหมาก่อสร้าง รวมไปถึงโครงการผลิตไฟฟ้าพลังลม
- ประเมินการกำไรปกติปี 2023 ที่ 1.6 พันลบ. (+35% YoY) หลังแนวโน้ม 1H23E กำไรดีกว่าที่ประเมิน และปริมาณผลิตไฟฟ้าจากพลังงานลมคาดจะสูงกว่าที่เคยคาดไว้
- คาดตลาด price in ประเด็นที่ดินรुकล้ำเขตป่าสงวนไปแล้ว มีข่าวบวกรออยู่ คือโอกาสในการได้งาน EPC โรงไฟฟ้าเพิ่มเติมหลังโครงการพลังงานทดแทน 5.2GW เริ่มก่อสร้าง





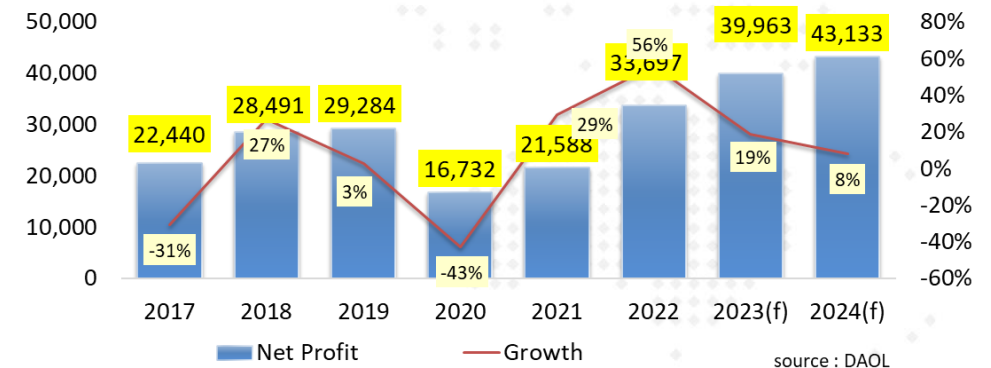


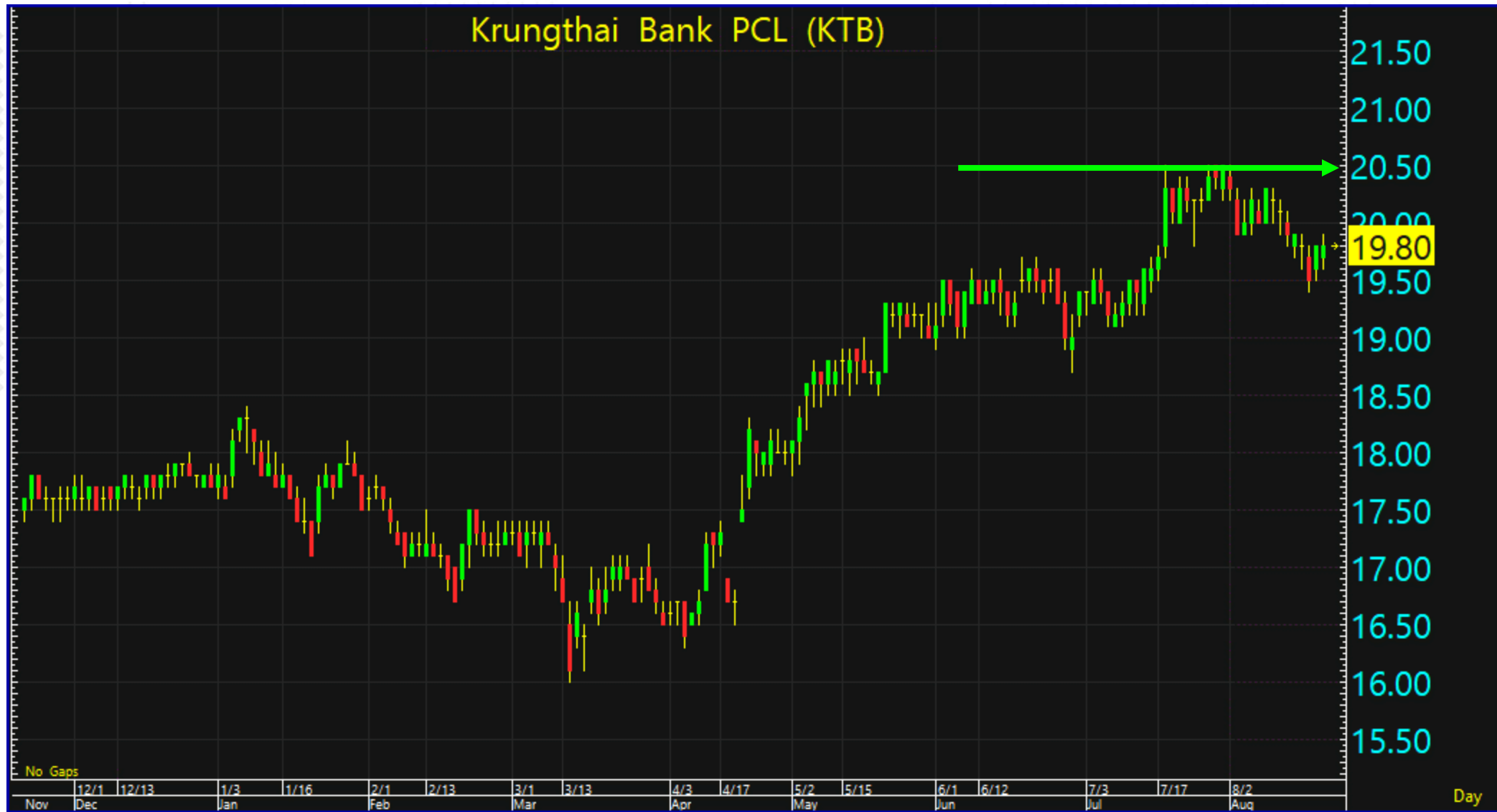
## KTB

“ กํารอ 3Q ยังจะโตต่อเนื่อง ”

(เป้าเชิงกลยุทธ์ 19.80 บาท ; ราคาปิด 20.50 บาท)

- การที่มีนายกฯ และรัฐบาลที่เป็นทางการ จะทำให้บรรยากาศการลงทุนดีขึ้น โดย KTB มีความเด่นในเรื่องการเติบโตของกำไร และเป็นหุ้นใหญ่ ที่อิงกับทิศทางเศรษฐกิจ ที่คาดว่าจะดีขึ้นจากการกระตุ้นการลงทุนใหม่ๆ
- KTB ประกาศกำไรสุทธิ 2Q23 อยู่ที่ 1 หมื่นล้านบาท (+22% YoY และ +1% QoQ) เป็นไปตามที่ตลาดและราคาดี เดินหน้าทำสถิติสูงสุดใหม่อย่างต่อเนื่อง โดยมี NIM เพิ่มขึ้นมากกว่าคาด
- แนวโน้มกำไรสุทธิใน 3Q23E จะเพิ่มขึ้นได้ทั้ง YoY และ QoQ จากสำรองที่ยังอยู่ในระดับต่ำและ NIM ที่เพิ่มขึ้นได้ดี
- DAOL ประเมินกำไรสุทธิปี 2023E-2024E ที่ 4.0 หมื่น ลบ. และ 4.3 หมื่น ลบ. +19%YoY และ +8%YoY ตามลำดับ
- นโยบายรัฐบาลใหม่ ในเรื่องของการแจกเงินอุดหนุนให้กับประชาชน จะทำให้มีการใช้เงินผ่าน app “เป๋าตังค์” มากขึ้น แต่ทั้งนี้ คงต้องดูว่าจะมีวิธีแจกเงินในรูปแบบใด (จะใช้ Blockchain หรือไม่)



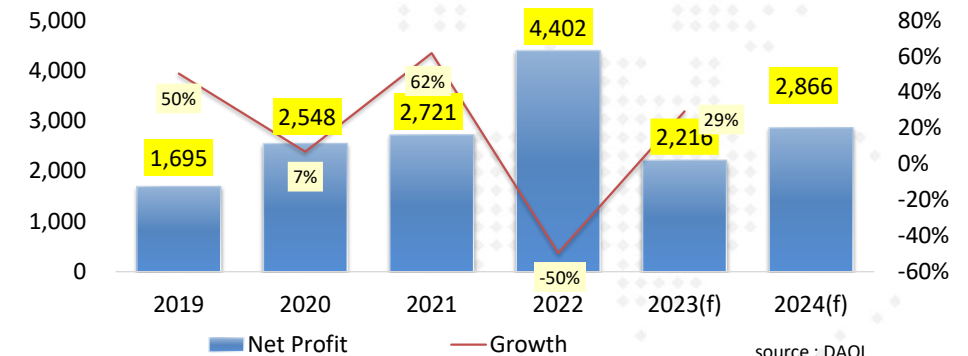
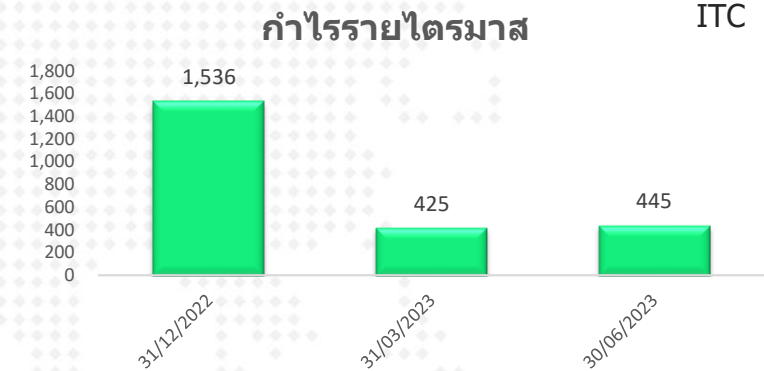


## ITC

“ราคาลงมามาก ครึ่งปีหลังกำไรฟื้นตัว ”

(เป้าเชิงกลยุทธ์ 20.00 บาท ; ราคาปิด 18.80 บาท)

- เรากลับมาให้น้ำหนักหุ้นที่ราคาลงมามากๆ โดยราคาหุ้น ITC ปรับตัวลดลงไปต่ำสุดในช่วงเดือน ก.ค. จากการคาดการณ์กำไร (ตัวเลขส่งออกอาหารสัตว์เลี้ยงของไทยที่ติดลบกว่า 20%)
- ผลการดำเนินงาน 2H23E มีโอกาสฟื้นตัว หลังมีสัญญาณลูกค้ารายใหญ่ในสหรัฐฯ ทอยอย กลับมาส่งคำสั่งซื้อตั้งแต่ช่วงปลาย 2Q23 ซึ่งสอดคล้องกับตัวเลขส่งออกอาหารสัตว์เลี้ยงเดือน มิ.ย. ที่กลับมาขยายตัว อีกทั้งมีปัจจัยหนุนจากการขยายลูกค้าใหม่ใน 3Q23E
- กำไรลดลงในงวด 2Q ที่ผ่านมา (445 ลบ. -68% YoY) เป็นผลกระทบต่อเนื่องจากปัญหา inventory destocking ของลูกค้าในสหรัฐฯ และยุโรป แรงกดดันจากเงินเฟ้อ และต้นทุนทุนที่สูงขึ้น ขณะที่กำไรฟื้นตัว QoQ ได้ปัจจัยหนุนหลักจากแผนการบริหารต้นทุน
- ITC ชูครึ่งหลังปี 2566 รับผิดชอบฟื้นแรง พร้อมเตรียมงบ 2.1 พันล้านบาท ขยายโรงงานใหม่เสริม แกร่งธุรกิจเพิ่ม แคมป์รับบาทอ่อนค่า หนุนช่วยออเดอร์ใหม่ทะลักเข้าพอร์ต แจงกรณีลูกค้าใหญ่ เลิกสัญญา OEM ไม่จริง ยืนยันต่อสัญญาณยาว







## Good signs on sales improvement globally while continuing project pipeline to drive sales in 2H23



America

- Expect inventory normalization in Q3
- Private label momentum continued with leading national U.S. retailer
- Plan for promotions to improve sales in 2H23



Europe

- Plan for first shipment to one of the top 3 retailers in France & drink product line extension to a leading online pet shop in Europe in Q3
- Retailers still destocking from high inventory levels and global economic situation effects to consumer spending in 1H23



China

- First shipment in Q2 and launched Bellotta in both online (JD.com) and offline channels
- Participation in two expos (TOPS Expo fair in May 2023 and Shanghai Pet Fair Asia in Aug 2023)
- Plan to introduce more cat & dog food products under Bellotta and ChangeTer brands



Thailand

- Expansion to CJ Express, >800 branches nationwide
- Plan to further increase distribution in 2H23
- Launched new "kitten" products under Bellotta brand



Japan

- Sales push through promotions with local brands in Q2
- Plan for first shipment to leading Home Center in Japan
- First ever MSC Tuna sustainable product line with AEON's Top Value, number one retailer in Japan in Q3



## 2023 revised guidance

- Sales: Negative 26-27%  
From stable YoY
- GPM: ~19-20%  
From 22.5-23.5%
- SG&A to sales: ~8.0-9.0%  
From ~6.0-7.0%
- CAPEX: THB ~2.1bn
- Dividend policy:  
at least 50% of net profit

- We see signs of recovery in Q3, especially in the U.S., and Q4 back to growth
- Q3 secured orders >80% of revised target
- Increase selling price to cover higher costs by 3-5% in Q3
- Recovery of sales volume from key customers in 2H23
- Margin uplift from premium product mix
- Cost saving programs, which started in Q2, to improve profit margin
- Maintain SG&A level by phasing some marketing activities





# TECHNICAL VIEW

24 August 2023 # 155

# DAOL SEC

## SET : Sideway – Sideway Up

แนวรับ 1538-1543 จุด

แนวต้าน 1554-1559 จุด

### KCE

### SINGER

แนวรับ 46.25-47.25

แนวรับ 10.30-10.60

แนวต้าน 48.50-50.50

แนวต้าน 11.00-11.40//12.40

Cut Loss < 45.75

Cut Loss < 9.80

## SET50 Index Futures

S50U23 :  
Trading Long

แนวโน้ม : Sideway-Sideway Up

กลยุทธ์

ไม่มีสถานะ : หาจังหวะเปิด Long  
สถานะ Long : ทิ้ง / หลุด 936 ปิดสถานะ  
สถานะ Short : หาจังหวะปิด Short  
ใกล้แนวรับ

แนวรับ 946, 943, 936

แนวต้าน 953, 956, 960

Analyst: Phannapa Kemasurat (Reg. no. 060110)



# CASH BALANCE

24 August 2023

หลักทรัพย์ที่คาดว่าจะติด Cash Balance ตามเกณฑ์การ  
คำนวณโดยใช้ข้อมูลวันที่ 18 ส.ค. 66 – 23 ส.ค. 66

No.	Stock	PE (เท่า)	มูลค่าการซื้อขาย (ลบ.)	1-Week Turnover (%)
SET :	SGC	Negative PE	533	44%
MAI :	-	-	-	-

### เกณฑ์การคำนวณ Cash Balance

1. P/E > 40 เท่า
2. ปริมาณการซื้อขาย SET > 500 ลบ./สัปดาห์ // MAI > 400 ลบ./สัปดาห์
3. 1 Week-Turnover > 40%

# DAOL SEC

หลักทรัพย์ที่ติด Cash Balance

หลักทรัพย์	เริ่มต้น – สิ้นสุด
* CMO	21 ส.ค. 66 – 8 ก.ย. 66

### หมายเหตุ

- \* ระดับ 1 : ให้ซื้อด้วยการวางเงินสด 100% ก่อนซื้อ (บัญชี Cash Balance)  
+ ห้ามคำนวณวงเงินซื้อขาย
- \*\* ระดับ 2 : ให้ซื้อด้วยการวางเงินสด 100% ก่อนซื้อ (บัญชี Cash Balance)  
+ ห้ามคำนวณวงเงินซื้อขาย + ห้าม Net Settlement
- \*\*\* ระดับ 3 : ให้ซื้อด้วยการวางเงินสด 100% ก่อนซื้อ (บัญชี Cash Balance)  
+ ห้ามคำนวณวงเงินซื้อขาย + ห้าม Net Settlement + ห้ามซื้อขายล่วงหน้า 1 วันทำการ



## News Flash:

( + ) Media (Neutral) เบ็ดเงินโฆษณา ก.ค. พ้นตัว YoY, MoM

## Company Update:

( + ) SAPPE (ซื้อ/เป้า 120.00 บาท) คาดกำไร 2H23E ขยายตัว YoY, HoH

( 0 ) THANI (ขาย/เป้า 2.80 บาท) 3Q23E ยังไม่สดใส จากสินเชื่อใหม่ทรงตัว และ NPL เพิ่มขึ้น

( 0 ) SAT (ถือ/เป้า 20.00 บาท) 2H23E ยังทรงตัว YoY, HoH ตามยอดผลิตรถยนต์ + คูโบต้า

( 0 ) AAI (ถือ/เป้า 3.30 บาท) 2H23E ดีขึ้น แต่ยังคงกดดันบางส่วนจาก inventory destocking และเศรษฐกิจ

## Analyst Meeting:

25 Aug: EKH, KTB

29 Aug: AMANAH

31 Aug: PLUS, SIS





# Dividend Stocks.

---

หุ้นที่มีการจ่ายปันผลในอัตราที่สูง

# ตารางหุ้นที่มี Dividend Yield สูง

## High Dividend Yield Stock (หุ้นจ่าย Dividend มากกว่า 1 ครั้ง/ปี)

Stock	Last price	Last DPS	Est DPS	23(f) div yield	Frequency	5 days avg volume
		Bt/sh	Bt/sh	%		
PTL	14.40	0.27	1.25	8.68	Irreg	10.80
BRI	9.10	0.72	0.75	8.24	Irreg	20.05
SAT	19.10	1.12	1.53	7.99	Semi-Anl	10.60
SIRI	1.82	0.11	0.14	7.64	Semi-Anl	803.49
SINGER	7.70	0.26	0.57	7.38	Semi-Anl	87.01
NER	4.64	0.31	0.34	7.33	Semi-Anl	19.89
PSH	13.10	0.65	0.96	7.31	Semi-Anl	10.26
LH	8.40	0.35	0.61	7.27	Semi-Anl	350.88
MC	12.00	0.45	0.80	6.67	Semi-Anl	38.88
ORI	10.30	0.57	0.68	6.64	Semi-Anl	38.74
SGC	1.36	0.11	0.09	6.62	Irreg	10.54
NCAP	3.70		0.24	6.49	Irreg	36.20
SPALI	20.70	0.75	1.29	6.24	Semi-Anl	85.82
KKP	55.25	1.50	3.44	6.22	Semi-Anl	430.41
QH	2.26	0.10	0.14	5.97	Semi-Anl	29.48
SC	4.28	0.17	0.26	5.96	Irreg	53.88

## High Dividend Yield Stock (หุ้นที่จ่ายปันผล 1 ครั้ง/ปี)

Stock	Last price	Last DPS	Est. DPS	23(f) div yield	Frequency	5 days avg volume
		Bt/sh	Bt/sh	%		
TISCO	99.00	7.75	7.85	7.93	Annual	404.8
NOBLE	4.16	0.20	0.31	7.45	Annual	3.0
THANI	3.14	0.17	0.18	5.67	Annual	27.1
AP	12.00	0.65	0.68	5.64	Annual	159.6
BAM	10.70	0.55	0.60	5.61	Annual	78.6
ASK	23.80	1.44	1.27	5.34	Annual	19.9
NYT	3.86	0.22	0.20	5.18	Annual	4.2
ICHI	14.80	0.60	0.71	4.82	Annual	115.49
AMANAH	2.40	0.20	0.12	4.79	Annual	4.40
IMH	8.40	0.14	0.39	4.64	Annual	2.54
KTB	20.00	0.68	0.86	4.32	Annual	987.82
ILINK	7.05	0.20	0.30	4.26	Annual	2.43

## High Dividend : Property Fund & REIT

06-Aug-23

Stock	Last price	Last DPS	Est. DPS	div yield last	Frequency	5-day avg volume	Type
				year			
				(%)	(times)	Bt mn	
JASIF	6.55	0.23	0.94	14.05	Quarter	47.45	Freehold
POPF	9.75	0.18	1.03	10.71	Quarter	1.34	Free&Leaseho
CPTGF	6.10	0.12	0.67	10.70	Quarter	1.62	Leasehold
CTARAF	4.98	0.13	0.08	10.64	Irreg	1.30	Leasehold
CPNCG	9.20	0.08	0.92	10.53	Quarter	2.73	Leasehold
DIF	9.90	0.24	1.04	10.29	Quarter	267.33	Freehold
BOFFICE	7.15	0.17	0.17	9.66	Quarter	1.25	Leasehold
GVREIT	8.15	0.20	0.77	9.63	Quarter	1.26	Leasehold
FUTUREPF	13.50	0.35	1.21	9.63	Quarter	4.83	Leasehold
ALLY	7.10	0.17	0.00	9.58	Quarter	3.96	#N/A
EGATIF	6.60	0.13	0.11	9.27	Quarter	1.33	n.a.
WHAIR	6.90	0.14	0.67	8.74	Quarter	1.41	#N/A
PROSPECT	9.00	0.13	1.01	8.57	Quarter	1.04	#N/A
CPNREIT	11.10	0.25	0.82	8.49	Quarter	82.06	Leasehold
AIMIRT	11.00	0.22	0.89	8.10	Quarter	2.55	Freehold
INETREIT	10.00	0.20	0.00	8.03	Quarter	1.88	#N/A

(update สัปดาห์ละหนึ่งครั้ง)

# Market Indicators



Date	Country	Event	Period	Surv(M)	Prior
21-Aug	CH	1-Year Loan Prime Rate	Aug-21	3.4%	3.6%
	TH	GDP YoY	2Q	2.9%	2.7%
22-Aug	US	Existing Home Sales MoM	Jul	-0.4%	-3.3%
23-Aug	US	New Home Sales MoM	Jul	2.0%	-2.5%
	TH	Thailand Focus 2023			
24-Aug	US	Initial Jobless Claims	Aug-19	--	239k
25-Aug	US	U. of Mich. Sentiment	Aug F	71.0	71.2
	US	Powell's Sppech (Jackson Hole Meeting)	Jul	-- -	0
27-Aug	CH	Industrial Profits YoY	Jul	--	-8.3%
30-Aug	EC	Consumer Confidence	Aug F	--	--
	US	ADP Employment Change	Aug	--	324k
	US	Advance Goods Trade Balance	Jul	--	-\$87.8b
	US	GDP Annualized QoQ	2Q S	--	2.4%
	US	Pending Home Sales MoM	Jul	--	0.30%
31-Aug	JN	Retail Sales YoY	Jul	--	5.9%
	CH	Manufacturing PMI	Aug	--	4930.0%
	TH	Mfg Production Index ISIC NSA YoY	Jul	--	-5.24%
	TH	BoT : Thai's Economic Monthly Report			
	EC	CPI Estimate YoY	Aug	--	--
	US	Initial Jobless Claims	Aug-26	--	--
	US	PCE Deflator YoY	Jul	--	3.0%
	US	PCE Core Deflator YoY	Jul	--	4.1%
	1-Sep	CH	Caixin China PMI Mfg	Aug	--
US		Change in Nonfarm Payrolls	Aug	--	187k
US		Unemployment Rate	Aug	--	3.5%
US		Average Hourly Earnings MoM	Aug	--	0.4%
	US	ISM Manufacturing	Aug	--	46.4

# Calendar (Month)

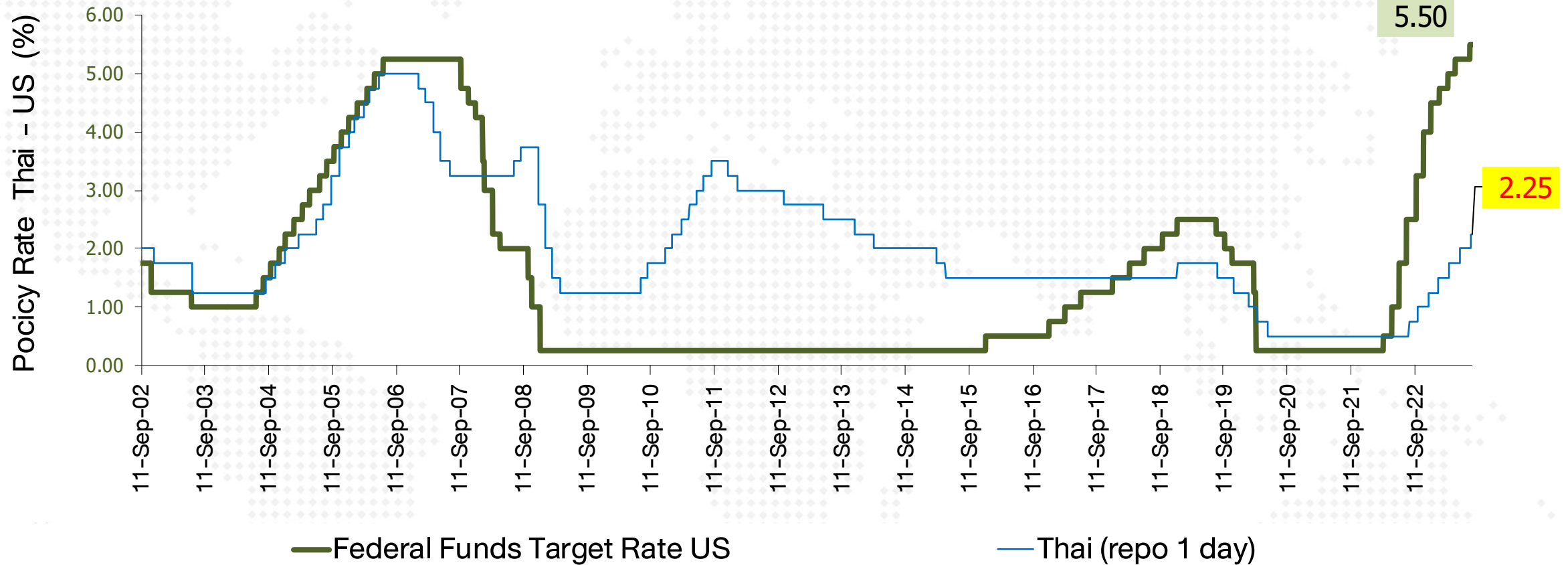
## World Economic Indicators & Event

source : Bloomberg IIA- DAOL

Date	Country	Economic Indicators & Event	Date	Country	Economic Indicators & Event	Date	Country	Economic Indicators & Event
1-Aug	CH	Caixin China PMI Mfg	15-Aug	JN	GDP Annualized SA QoQ	25-Aug	US	U. of Mich. Sentiment
	US	ISM Manufacturing		CH	Industrial Production YoY		TH	Mfg Production Index ISIC NSA YoY
2-Aug	TH	BoT Benchmark Interest Rate		CH	Retail Sales YoY	27-Aug	CH	Industrial Profits YoY
	US	ADP Employment Change		US	Retail Sales Advance MoM	30-Aug	US	ADP Employment Change
3-Aug	EC	PPI YoY		US	Empire Manufacturing		US	GDP Annualized QoQ
	US	Initial Jobless Claims		TH	Last day for submit Financial Statement		US	Advance Goods Trade Balance
4-Aug	EC	Retail Sales YoY	16-Aug	EC	GDP SA QoQ	31-Aug	JN	Retail Sales YoY
	US	Change in Nonfarm Payrolls		US	Housing Starts MoM		CH	Manufacturing PMI
7-Aug	TH	CPI YoY		US	Building Permits MoM		TH	BoT : Thai's Economic Monthly Report
8-Aug	CH	Exports YoY		US	Manufacturing (SIC) Production		EC	CPI Estimate YoY
9-Aug	CH	CPI YoY		US	FOMC Meeting Minutes		US	PCE Deflator YoY
	CH	New Yuan Loans CNY	17-Aug	JN	Exports YoY		US	Initial Jobless Claims
10-Aug	JN	PPI YoY		US	Initial Jobless Claims			
	US	CPI YoY	18-Aug	EC	CPI YoY			
	US	Initial Jobless Claims		TH	Car Sales			
	TH	MSCI Index Review	21-Aug	TH	GDP YoY			
11-Aug	US	PPI Final Demand YoY	22-Aug	US	Existing Home Sales MoM			
	US	U. of Mich. Sentiment	23-Aug	US	New Home Sales MoM			
				TH	Customs Exports YoY			
			24-Aug	US	Initial Jobless Claims			

# Fed Fund Rate (Policy Rate)

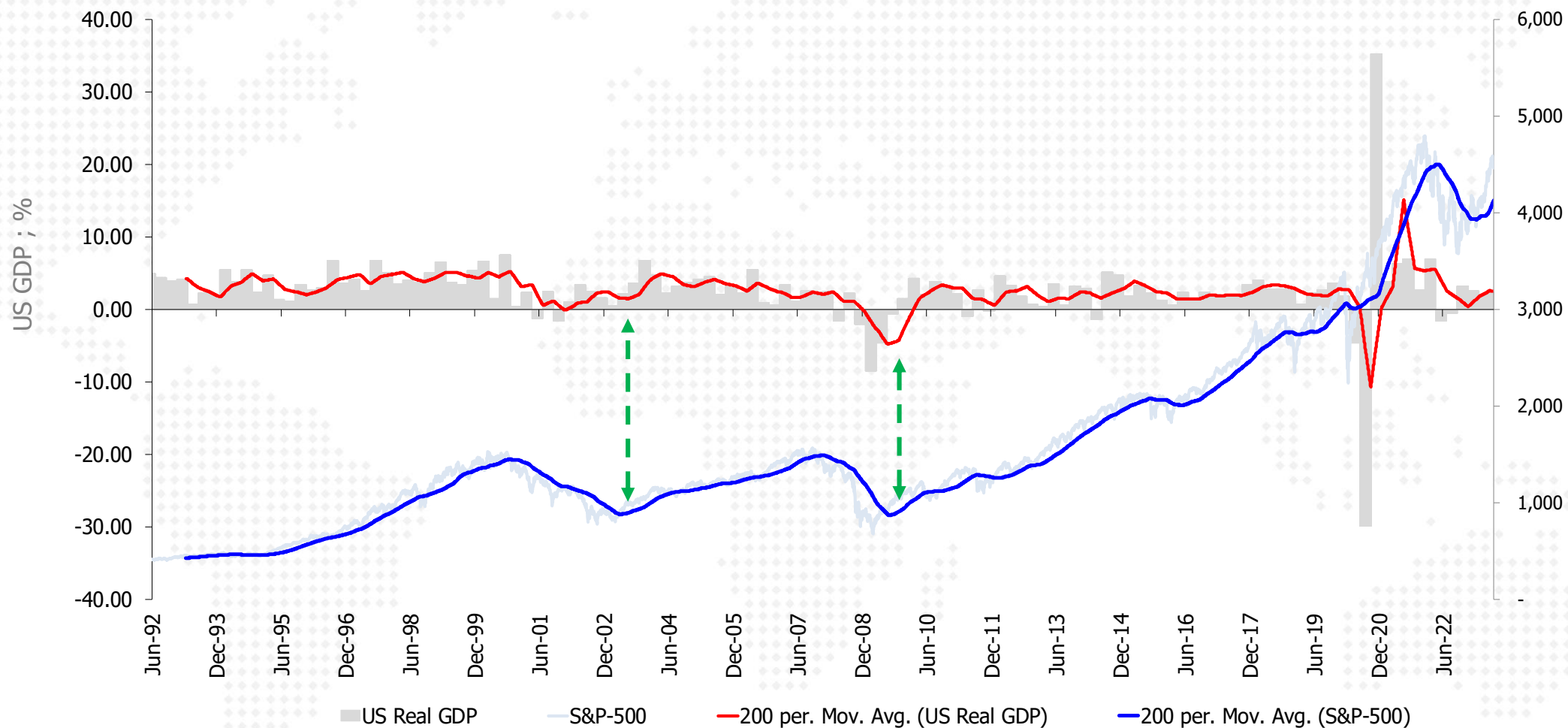
### Federal Funds Rate & Thai Rate



<< update ข้อมูลทุกๆ วันแรกของสัปดาห์ >>

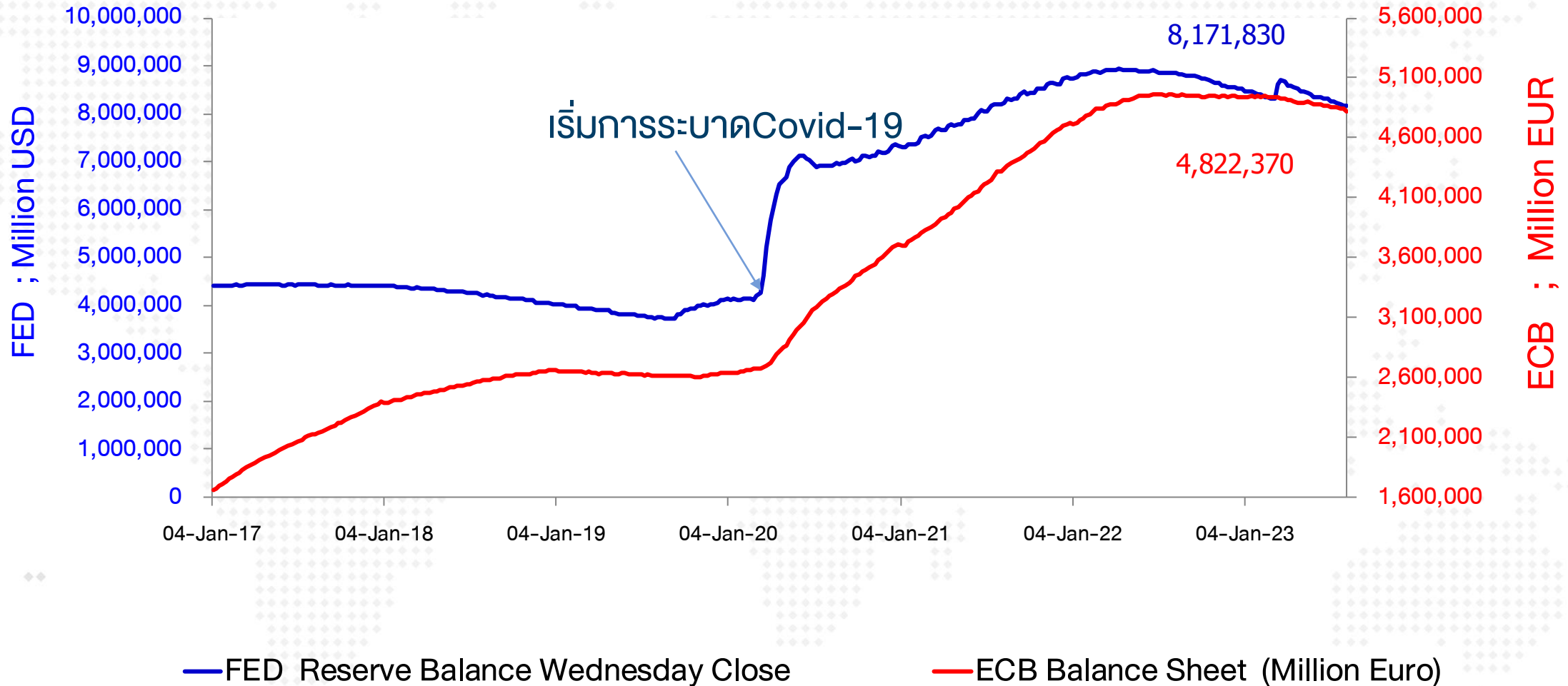


## US Real GDP and S&P-500

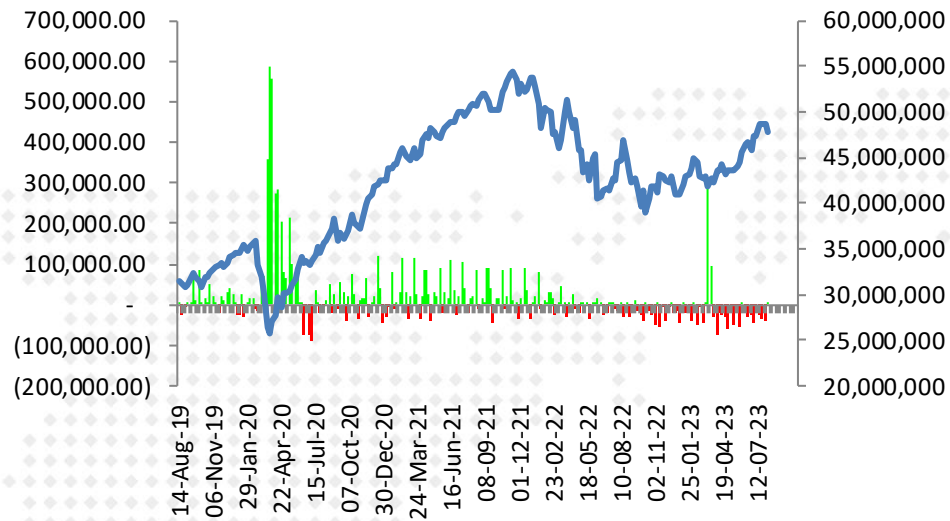


<< update ข้อมูลทุกๆ วันแรกของสัปดาห์ >>

## Fed & ECB : Assets Purchase (QE Program)



<< update ข้อมูลทุกๆ วันแรกของสัปดาห์ >>

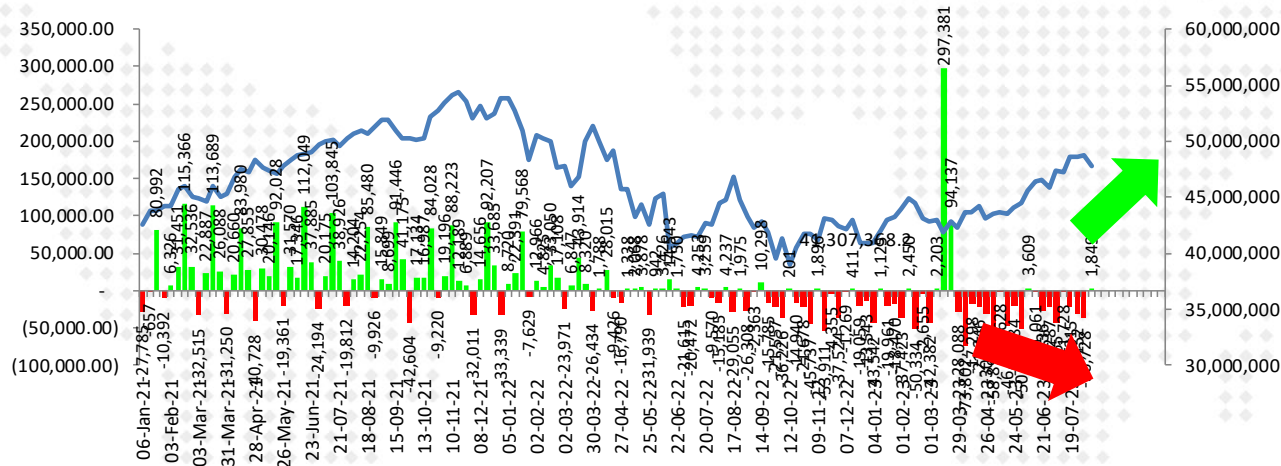


■ FED Reserve Balance Wednesday Close

— Bloomberg United States Exchange Market Capitalization USD

## ตัวเลขการซื้อขายสินทรัพย์ของ Fed (QE) รายสัปดาห์

(20,284.00)	24-05-23	8,400,116.0
(50,772.00)	31-05-23	8,349,344.0
3,609.00	07-06-23	8,352,953.0
(1,061.00)	14-06-23	8,351,892.0
(26,136.00)	21-06-23	8,325,756.0
(21,287.00)	28-06-23	8,304,469.0
(42,565.00)	05-07-23	8,261,904.0
(1,728.00)	12-07-23	8,260,176.0
(22,315.00)	19-07-23	8,237,861.0
(31,152.00)	26-07-23	8,206,709.0
(36,728.00)	02-08-23	8,169,981.0
1,849.00	09-08-23	8,171,830.0

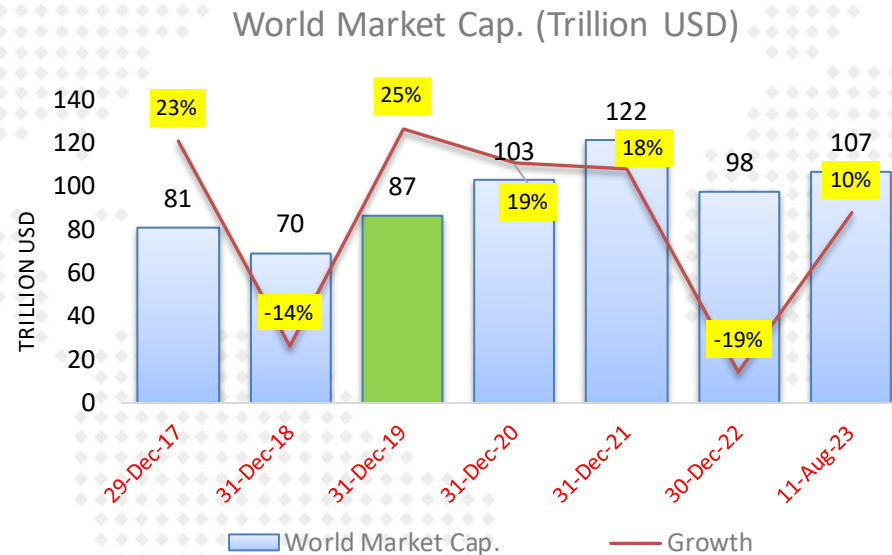


■ FED Reserve Balance Wednesday Close

— Bloomberg United States Exchange Market Capitalization USD



## การเปลี่ยนแปลงของ Market Cap. ตลาดหุ้นโลก นับตั้งแต่ปี 2017 - ปัจจุบัน



World Market Cap.		Growth
30-Dec-16	66,383,155	
29-Dec-17	81,434,892	23%
31-Dec-18	69,647,068	-14%
31-Dec-19	86,990,167	25%
31-Dec-20	103,229,711	19%
31-Dec-21	121,522,850	18%
30-Dec-22	97,867,296	-19%
11-Aug-23	107,177,461	10%

หมายเหตุ : การอัดฉีดเงินเข้าระบบของธนาคารกลางต่าง มีส่วนให้ตลาดหุ้นปรับตัวสูงขึ้น ในช่วงปี 2020-2021

# ผลตอบแทนตลาดหุ้นไทย เทียบกับตลาดโลก

Total Return Index : ผลตอบแทนจากการลงทุนในตลาดต่าง ในแต่ละช่วงเวลา

	MSCI World		MSCI EM		MSCI APAC ex Japan		S&P-500		SET Index		NASDAQ	
	Total Return	SD*	Total Return	SD*	Total Return	SD*	Total Return	SD*	Total Return	SD*	Total Return	SD*
5 day	-0.1%	7.0%	-0.9%	10.6%	-1.1%	10.2%	-0.2%	10.2%	0.2%	9.4%	-1.2%	11.3%
1 month	2.0%	9.7%	2.9%	13.8%	3.0%	15.2%	1.4%	9.5%	2.5%	11.1%	0.4%	15.4%
3 month	6.0%	9.7%	4.2%	12.5%	2.9%	13.6%	8.5%	10.4%	-2.2%	11.4%	11.9%	15.0%
6 month	7.5%	10.6%	1.3%	12.6%	-1.5%	14.0%	10.2%	12.9%	-6.2%	12.5%	17.7%	16.8%
9 month	14.8%	12.8%	15.9%	14.7%	17.4%	16.8%	14.4%	15.9%	-3.4%	11.1%	24.4%	21.1%
12 month	7.8%	14.9%	4.0%	15.8%	3.0%	18.0%	8.0%	18.7%	-2.3%	10.8%	7.8%	23.8%
Month to date	-2.7%	10.1%	-3.6%	13.8%	-3.7%	14.0%	-2.6%	10.0%	-1.4%	12.2%	-4.2%	13.4%
Quarter to date	0.9%	10.0%	2.4%	14.1%	2.2%	15.5%	0.6%	9.8%	2.1%	11.7%	-0.3%	14.9%
Year to date	15.0%	11.0%	7.4%	12.8%	5.3%	14.2%	17.5%	13.6%	-6.4%	11.6%	31.9%	18.2%
2 ปี	-1.4%	15.7%	-9.5%	17.0%	-10.4%	18.5%	2.0%	19.6%	2.6%	11.1%	-2.8%	25.9%
3 ปี	8.6%	14.6%	-0.0%	16.3%	-1.2%	17.6%	11.7%	18.2%	8.0%	13.0%	8.6%	24.3%
4 ปี	9.6%	18.4%	3.2%	18.2%	3.8%	18.9%	13.1%	23.1%	1.1%	18.1%	15.6%	27.0%
5 ปี	7.8%	17.3%	1.4%	17.5%	1.4%	18.2%	11.5%	21.8%	0.9%	16.9%	12.9%	25.8%
10 ปี	8.2%	14.2%	3.0%	15.7%	4.6%	15.8%	12.3%	17.7%	3.9%	15.1%	15.3%	21.0%

Remark : Total Return วัดจากวันสุดท้ายเทียบกับวันแรกของช่วงเวลานั้นๆ

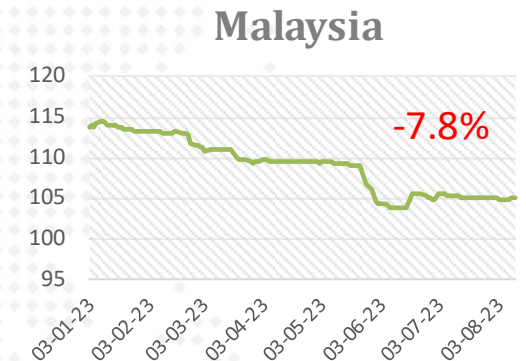
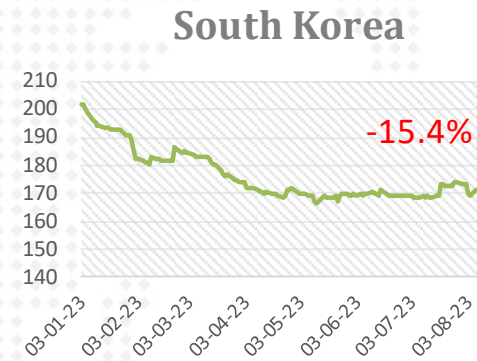
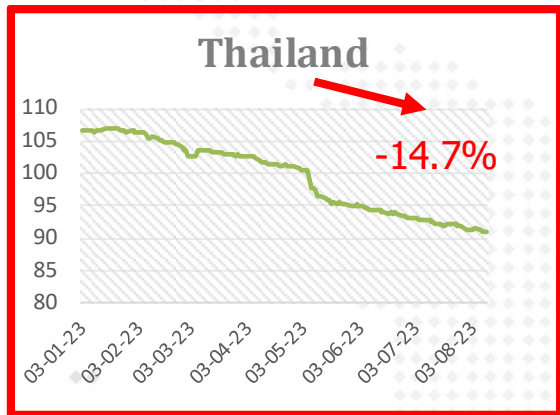
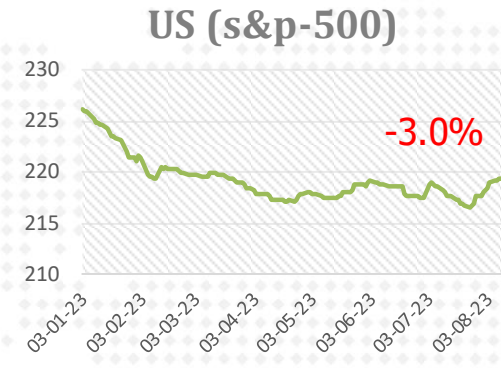
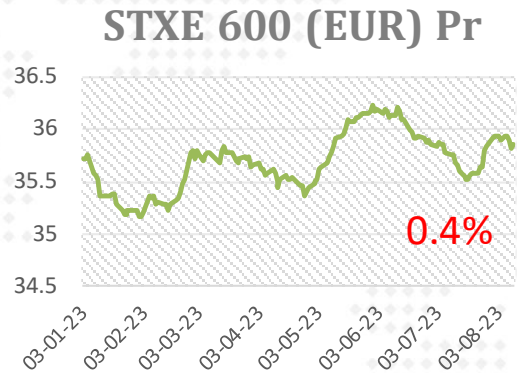
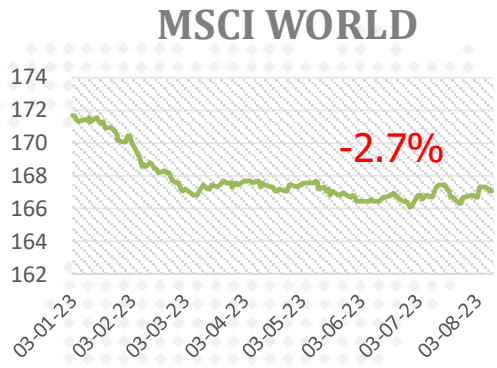
13-Aug-2023

Source : Bloomberg

SD\* = Standard Deviation ปรึบเป็น Annualized

# การปรับ EPS ตลาดหุ้นสำคัญๆ ปี 2023

ปี 2023 EPS เริ่มถูกปรับ  
ลดลง



11-Aug-23



# ปรับกำไรตลาดหุ้นปีนี้ลง 6%

## SET Index Target for 2023

14-Aug-23

				SET TARGET			SET INDEX
				Worst	Base	Best	1,535
				0.5 SD	+0.75 SD	+1 SD	
	Net Profit	Net Profit Growth	EPS	18.50	19.17	19.84	Forward P/E
<b>Year 2020</b>	453,584	-51%	41.8				
<i>(Exclude THAI)</i>	594,755	-35%	54.9				
<b>Year 2021</b>	1,016,531	124%	89.2				17.2
<b>Year 2022</b>	1,001,815	-1%	84.0				18.3
<b>Year 2023</b>							
Best	1,022,615	2%	83.4		1599		18.4
<b>Base</b>	<b>1,012,215</b>	<b>1.0%</b>	<b>82.5</b>	1527	<b>1583</b>	1638	18.6
Worst	981,015	-2%	80.0		1587		19.2
SET Target for Year 2023 : Average P/E at 17.15 times ; 1. SD = 2.67 times ; Share Outstanding = 12,261 Mil. Shares							
<b>Year 2024</b>	1,108,370	9.5%	90.4		1672		17.0
<b>Year 2025</b>	1,232,868	11.2%	100.5		1789		15.3
SET Profit for Year 2025 : Estimate Net Profit Growth = 10.2% (Bloomberg Survey ; 15 May 23)							

Remark : Year 2021-2025 Exclude "THAI"

P/E (Mar 2010 - Feb 2023) .... ไม่รวมปี 2020 (ช่วงที่เกิดการระบาด Covid-19)

16-May-23



# SET Index Target for 2023

## SET Index Target for 2023

16-May-23

				SET TARGET			SET INDEX
				Worst	Base	Best	1,544
				0.5 SD	+0.75 SD	+1 SD	
	Net Profit	Net Profit Growth	EPS	18.48	19.15	19.81	Forward P/E
Year 2020	453,584	-51%	41.8				
<i>(Exclude THAI)</i>	<i>594,755</i>	<i>-35%</i>	<i>54.9</i>				
Year 2021	1,016,531	124%	89.2				17.3
Year 2022	1,001,815	-1%	84.0				18.4
Year 2023							
Best	1,104,040	10%	90.0		1724		17.1
Base	1,080,450	7.8%	88.1	1628	1687	1746	17.5
Worst	971,761	-3%	79.3		1570		19.5
<i>SET Target for Year 2023 : Average P/E at 17.15 times ; 1. SD = 2.67 times ; Share Outstanding = 12,261 Mil. Shares</i>							
Year 2024	1,167,609	8.1%	95.2		1760		16.2
Year 2025	1,286,573	10.2%	104.9		1868		14.7
<i>SET Profit for Year 2025 : Estimate Net Profit Growth = 10.2% (Bloomberg Survey ; 15 May 23)</i>							

ใช้เป้าหมายที่ก่อน

Remark : Year 2021-2025 Exclude "THAI"



# SET : Net Profit Forecast

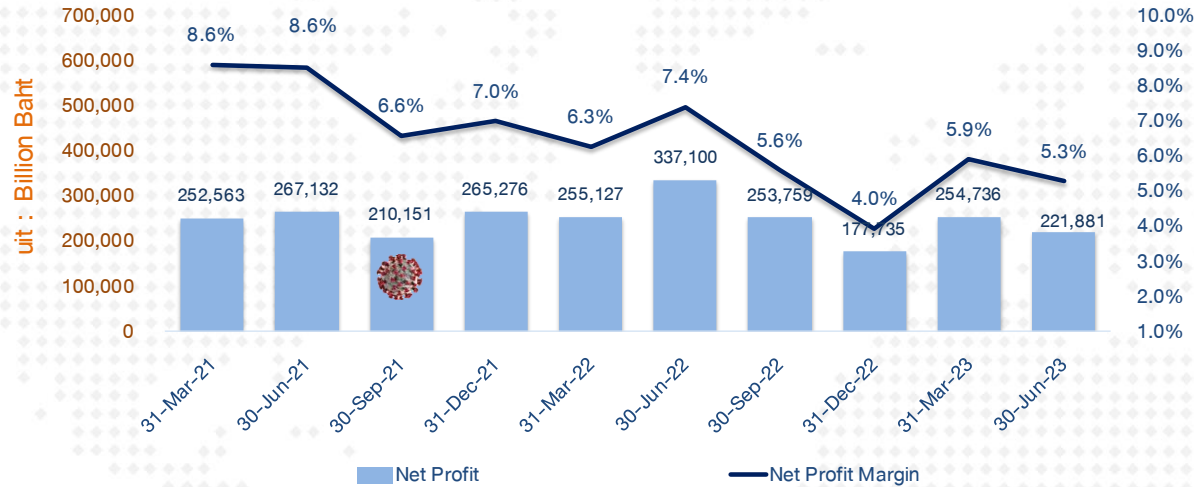
## SET : Net Profit & EPS & Target

	Net Profit		SET Index Target		Market EPS				Outstanding Shares			Data from Previous Forecast						
	(M. Baht)	(YoY)	Target (Point)	Forward P/E	DAOL		Bloomberg		diff.	24-Feb-23	24-Feb-23	10-Nov-22	Net Profit	EPS	% chg.	Bloomberg	% chg.	SET's Total
					24-Feb-23	(YoY)	24-Feb-23	(YoY)		(Current)	(share dilute)	(Prev.)	DAOL	DAOL	from Prev.	10-Nov-22	from Prev.	Shares
2007	426,600				54.6		48.2		13%	7,810		7,810	426,600	54.6		48.2		7,810
2008	308,670	-27.6%			38.9	-28.9%	38.1		2%	7,945	1.7%	7,945	308,670	38.9		38.1		7,945
2009	443,808	43.8%			55.2	42.1%	54.6		1%	8,039	1.2%	8,039	443,808	55.2		54.6		8,039
2010	595,594	34.2%			73.5	33.1%	73.5		0%	8,103	0.8%	8,103	595,594	73.5		73.5		8,103
2011	608,609	2.2%			73.9	0.6%	77.5		-5%	8,233	1.6%	8,233	608,609	73.9		77.5		8,233
2012	728,837	19.8%			85.6	15.8%	85.1		1%	8,511	3.4%	8,511	728,837	85.6		85.1		8,511
2013	784,295	7.6%			88.4	3.3%	88.4		0%	8,869	4.2%	8,869	784,295	88.4		88.4		8,869
2014	675,974	-13.8%			72.1	-18.4%	75.4		-4%	9,373	5.7%	9,373	675,974	72.1		75.4		9,373
2015	642,462	-5.0%			68.2	-5.4%	73.2		-7%	9,422	0.5%	9,524	649,462	68.2		73.2		9,422
2016	903,654	40.7%			90.6	32.9%	93.7	27.9%	3%	9,971	5.8%	9,835	891,363	90.6		93.7		9,971
2017	975,902	8.0%			97.1	7.2%	99.7	6.4%	-3%	10,048	0.8%	10,041	975,192	97.1		99.7		10,048
2018	974,898	-0.1%			95.7	-1.4%	96.3	-3.3%	-1%	10,185	1.4%	10,110	967,728	95.7		96.3		10,185
2019	918,633	-5.8%			88.8	-7.2%	86.2	-10.5%	3%	10,342	1.5%	10,342	869,973	84.1		87.9		10,342
2020	453,584	-50.6%			41.8	-52.9%	36.8	-57.3%	14%	10,840	4.8%	10,840	430,450	39.7		38.7		10,840
2021	1,016,531	124.1%			89.2	113.1%	73.5	99.7%	21%	11,400	5.2%	11,400	1,003,363	88.0	1.3%	89.0	-17.4%	11,400
2022	1,001,815	-1.4%			84.0	-5.8%	86.2	17.3%	-3%	11,920	4.6%	11,857	1,049,322	88.5	-5.0%	104.1	-17.2%	11,920
'23(f) DAOL	1,107,938	10.6%	1,730	19.1	90.4	7.5%	104.2	20.9%	-13%	12,263	2.9%	11,895	1,139,511	95.8	-5.7%	109.9		12,263
'24(f) DAOL	1,203,984	8.7%			98.2	8.7%	115.1	10.5%	-15%	12,263	0.0%	11,895	1,254,602	105.5	-6.9%			12,263

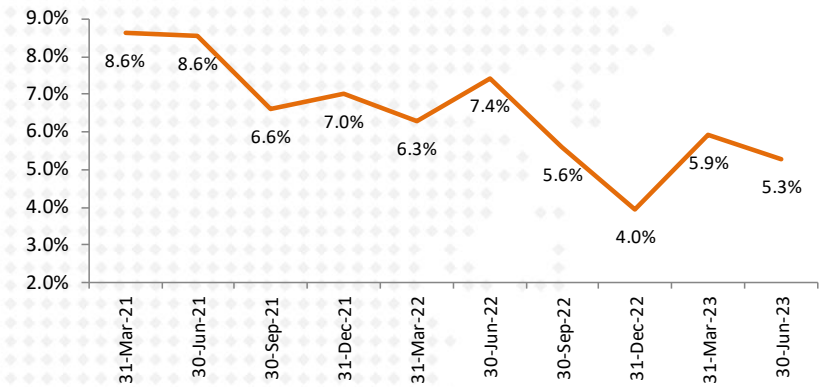
Last Update : 07-Mar-23

# SET Profitability as of 2Q-2023

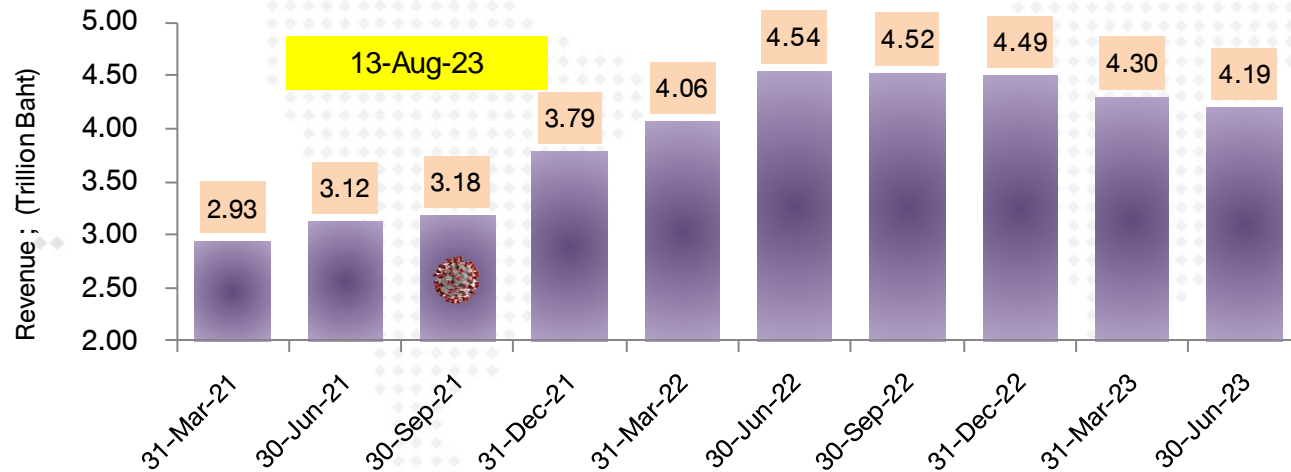
SET : Net Profit & Net Profit Margin



SET : Net Profit Margin

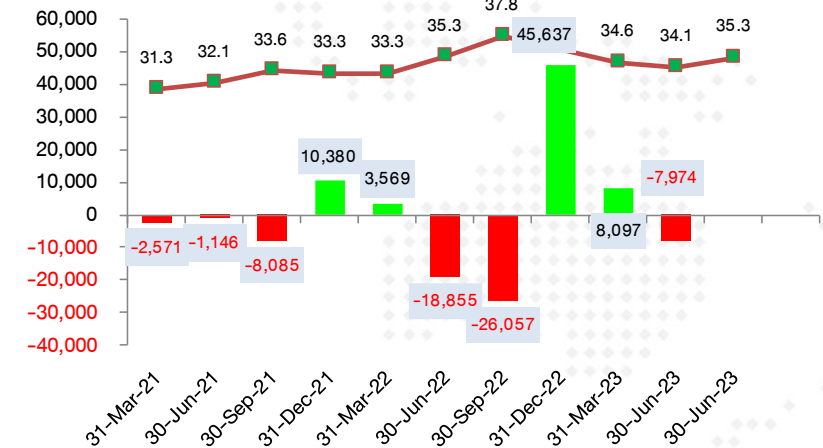


SET : Revenue

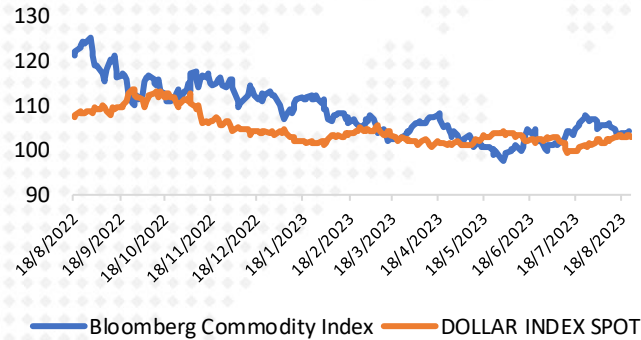


FX Gain/Loss บริษัทในตลาด

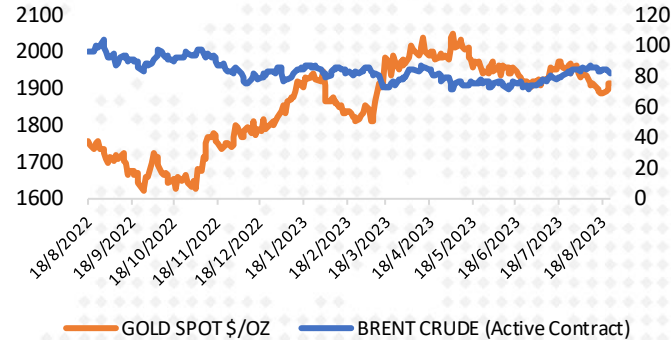
(ข้อมูลเบื้องต้นจาก Bloomberg )



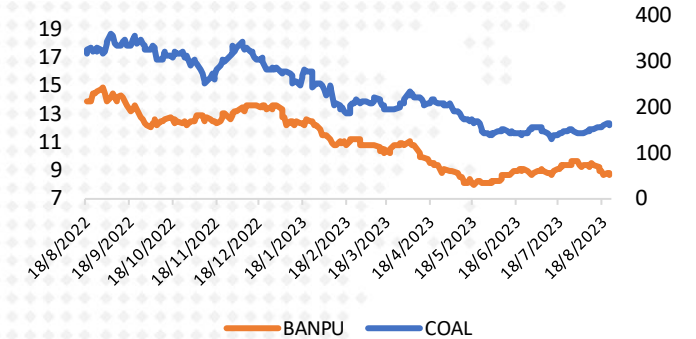
**Bloomberg Commodity Index & Dollar Index**



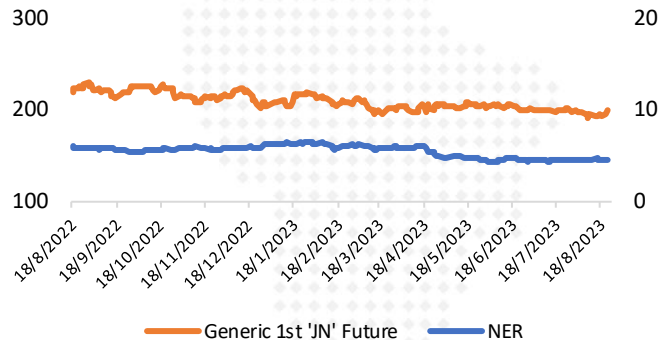
**Brent Crude & Gold Price**



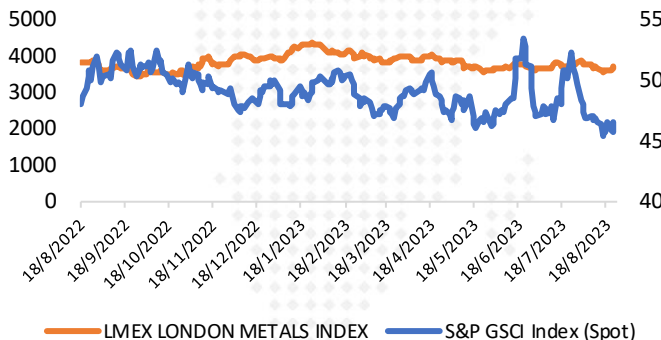
**COAL PRICE (Newcastle) & BANPU**



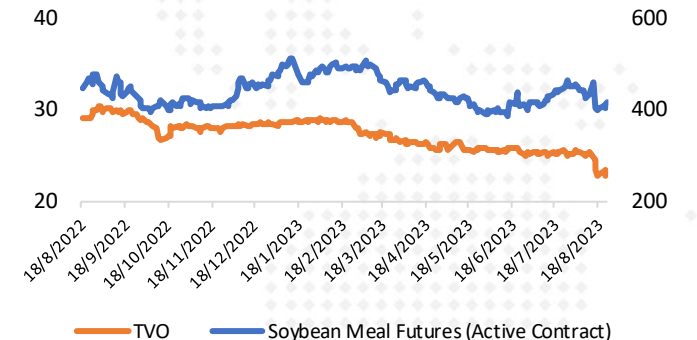
**NER & ยางพารา**



**ดัชนีราคาสินค้าเกษตร & โลหะ**

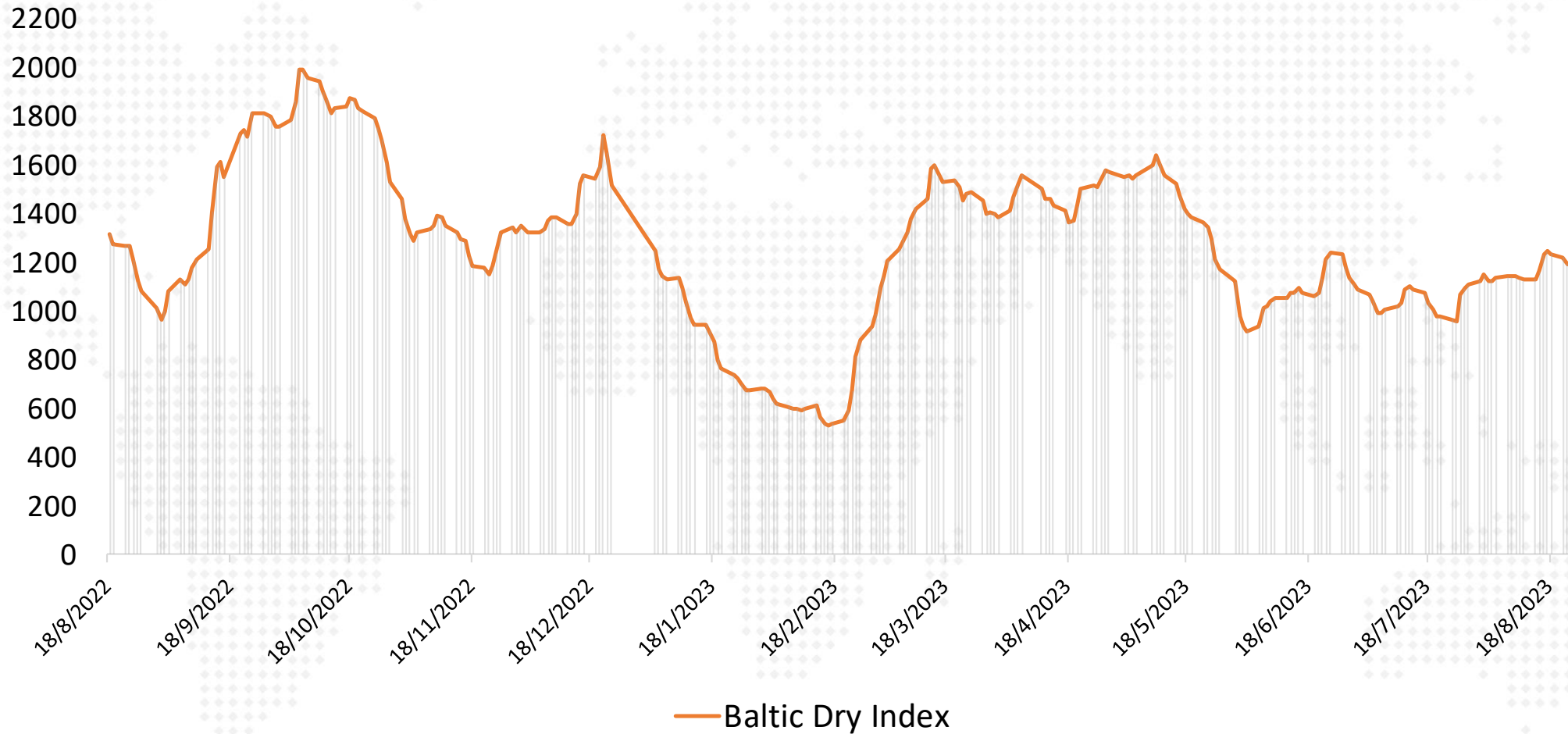


**Soybean Meal & TVO**

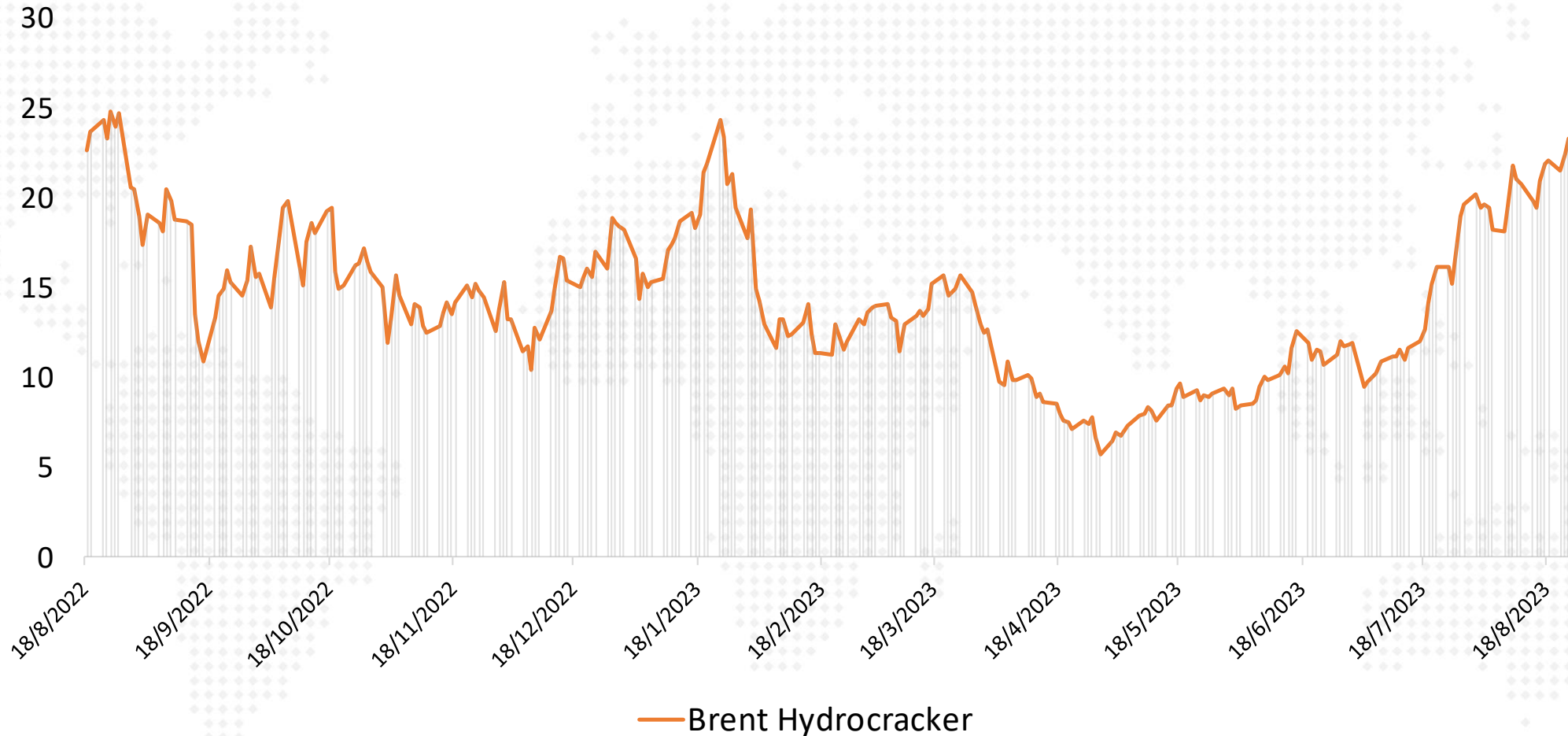




## Baltic Dry Index



## Brent Hydrocracker (HCU)



# DAOL

## 다올

DAOL (THAILAND)

กลุ่มธุรกิจการเงิน ดาโอ (ประเทศไทย)

DAOL SEC

DAOL INVESTMENT  
MANAGEMENT

DAOL REIT

DAOL LEND

DAOL DIGITAL  
PARTNER



*'DAOL, your lifetime financial partner'*

✉ [contactcenter@daol.co.th](mailto:contactcenter@daol.co.th)

☎ 0 2351 1800

🌐 [www.daol.co.th](http://www.daol.co.th)

f [daol.th](https://www.facebook.com/daol.th)

📺 [daol.th](https://www.youtube.com/daol.th)