

DAOL Daily in trend

27 Jun 2023

ฝ่ายวิเคราะห์กลยุทธ์การลงทุนหลักทรัพย์

เบอร์โทรศัพท์ : 02-351-1801

โดย : มงคล พ่วงเกตรา (ต่อ 5450), ปิยะกิตน์ พาโสมนิสสกุล (ต่อ 5453), พรรณนภา เหมะสุรัตน์ (ต่อ 5451), สุวรินทร์ สุขทอง (ต่อ 5452)

SET Impact Gain	Impact	Trade	Change	%Chg	Volume	Value	mai Impact Gain	Impact	Trade	Change	%Chg	Volume	Value
BDMS	+0.3275	28.50	+0.25	0.88	178476	506602	AIRA	+0.3285	1.88	+0.05	2.73	2013	362
AOT	+0.2950	71.75	+0.25	0.35	156756	1123008	TBN	+0.2900	20.30	+2.90	16.67	501641	952362
CRC	+0.2450	38.25	+0.50	1.32	80167	307999	PROEN	+0.0924	4.40	+0.28	6.80	397479	174413
CPN	+0.1850	62.75	+0.50	0.80	102667	644035	DIMET	+0.0759	0.28	+0.03	12.00	10360	278
OSP	+0.1800	30.75	+0.75	2.50	89471	273704	TITLE	+0.0750	2.44	+0.10	4.27	46596	11175
TTB	+0.1600	1.60	+0.02	1.27	7088189	1127929	NCL	+0.0660	2.42	+0.12	5.22	10863	2626
KTB	+0.1150	19.50	+0.10	0.52	257033	501039	PACO	+0.0208	1.97	+0.02	1.03	1568	308
WHA	+0.0976	4.60	+0.08	1.77	1079350	496624	MOONG	+0.0210	2.08	+0.06	2.97	3857	789
AMATA	+0.0450	22.30	+0.50	2.29	73477	163154	JSP	+0.0196	2.98	+0.04	1.36	5370	1556
GLAND	+0.0424	2.08	+0.08	4.00	1127	226	UREKA	+0.0189	0.76	+0.01	1.33	126705	9507
TFMAMA	+0.0400	194.00	+2.00	1.04	7	136	TMW	+0.0100	38.50	+0.25	0.65	249	959
AEONTS	+0.0300	187.50	+1.50	0.81	2039	37847	ITNS	+0.0088	3.52	+0.04	1.15	10547	3681
CIMBT	+0.0287	0.76	+0.01	1.33	13581	1018	LIT	+0.0092	1.28	+0.02	1.59	274	34
VIBHA	+0.0224	2.48	+0.02	0.81	14497	3569	TMILL	+0.0082	3.98	+0.02	0.51	429	171
TQM	+0.0200	26.50	+0.50	1.92	11640	30597	ASN	+0.0076	2.70	+0.04	1.50	35	10
SPI	+0.0200	68.00	+0.50	0.74	41	278	VCOM	+0.0062	4.26	+0.02	0.47	1209	515
SAUCE	+0.0200	36.75	+1.00	2.80	352	1305	K	+0.0049	0.75	+0.01	1.35	11111	825
GFPT	+0.0200	12.20	+0.20	1.67	48208	58155							
LPF	+0.0190	12.80	+0.10	0.79	20851	26562							
STEC	+0.0180	8.30	+0.15	1.84	201895	165778							
MEGA	+0.0175	37.00	+0.25	0.68	43279	161749							
QH	+0.0176	2.22	+0.02	0.91	88065	19469							
TISCO	+0.0150	96.25	+0.25	0.26	21985	211320							
CK	+0.0140	18.20	+0.10	0.55	18936	34182							
STARK	+0.0110	0.03	+0.01	50.00	1625889	3485							
TNL	+0.0100	33.75	+0.50	1.50	37	123							
MAJOR	+0.0070	15.80	+0.10	0.64	13187	20617							
TMD	+0.0060	24.10	+0.60	2.55	755	1810							
LHSC	+0.0080	11.50	+0.20	1.77	251	277							
SNP	+0.0040	17.40	+0.10	0.58	43	74							

SET Impact Loss	Impact	Trade	Change	%Chg	Volume	Value	mai Impact Loss	Impact	Trade	Change	%Chg	Volume	Value
DELTA	-3.0900	96.00	-3.00	-3.03	102478	982194	DITTO	-1.7000	28.25	-2.50	-8.13	79173	231079
EA	-1.6500	52.50	-5.50	-9.48	271683	1468429	MASTER	-1.6875	77.00	-6.75	-8.06	44706	356848
GULF	-0.7275	43.75	-0.75	-1.69	164522	725475	PRI	-1.5675	31.25	-4.75	-13.19	20611	67261
PTTEP	-0.6400	147.00	-2.00	-1.34	68177	1006283	MEB	-0.8525	30.00	-2.75	-8.40	16585	50862
SCGP	-0.6125	36.25	-1.75	-4.61	114810	423070	BBIK	-0.8800	102.00	-8.00	-7.27	3787	39531
ITC	-0.5040	19.30	-2.10	-9.81	57207	113082	BEB	-0.6750	40.75	-2.50	-5.78	8340	34672
JMT	-0.3900	33.50	-3.25	-8.84	319391	1095606	KLINIQ	-0.6050	35.00	-2.75	-7.28	39339	141459
IVL	-0.3450	33.50	-0.75	-2.19	115533	390533	WARRIX	-0.6200	9.20	-1.00	-9.80	147316	139493
JMART	-0.3480	13.10	-2.90	-18.12	1087265	1524804	BVG	-0.5750	7.15	-1.25	-14.88	73885	56797
BAY	-0.3000	30.25	-0.50	-1.63	3592	10914	FSMART	-0.4860	8.00	-0.60	-6.98	30702	25058
OR	-0.2970	20.60	-0.30	-1.44	101373	209285	YGG	-0.4340	7.15	-0.70	-8.92	28549	20954
GPSC	-0.2875	56.50	-1.25	-2.16	40372	229060	KCC	-0.3840	5.55	-0.60	-9.76	39732	23014
INTUCH	-0.2600	70.75	-1.00	-1.39	25943	185042	A5	-0.3500	3.90	-0.28	-6.70	78357	31416
ADVANC	-0.2400	210.00	-1.00	-0.47	27817	586560	AU	-0.3360	9.50	-0.40	-4.04	51083	49426
BYD	-0.2210	5.70	-0.65	-10.24	98960	58679	OTO	-0.3280	1.41	-0.40	-22.10	1609742	236961
MTC	-0.2125	37.25	-1.25	-3.25	72703	273719	AUCT	-0.3135	9.40	-0.55	-5.53	28355	27288
SAWAD	-0.1925	46.00	-1.75	-3.66	87180	408074	IP	-0.2660	11.20	-0.70	-5.88	13234	15146
PTTGC	-0.1850	36.75	-0.50	-1.34	80746	298029	XO	-0.2640	20.30	-0.60	-2.87	26550	54810
EGCO	-0.1800	131.00	-4.50	-3.32	17802	235907	SICT	-0.2500	8.00	-0.50	-5.88	54685	44506
CBG	-0.1800	61.50	-2.25	-3.53	55987	349359	TURTLE	-0.1980	4.84	-0.12	-2.42	30	15
SEAOIL	-0.0144	3.10	-0.24	-7.19	40515	13253	HL	-0.1960	13.90	-0.70	-4.79	11048	15664
TIDLOR	-0.1840	22.20	-0.80	-3.48	226714	505810	D	-0.1925	6.65	-0.55	-7.64	52801	36257
BJC	-0.1650	34.75	-0.50	-1.42	20440	71678	SENX	-0.1748	0.66	-0.04	-5.71	3773	250
KCE	-0.1575	36.50	-1.75	-4.58	117380	431147	YONG	-0.1400	2.38	-0.20	-7.75	141053	34485
KTC	-0.1575	49.75	-0.75	-1.49	28518	142528	ALPHAX	-0.1302	1.19	-0.06	-4.80	33516	4066
BGRIM	-0.1575	34.50	-0.75	-2.13	45425	157000	FPI	-0.1256	2.28	-0.08	-3.39	5443	1257
BAM	-0.1560	10.10	-0.60	-5.61	207066	213630	PSTC	-0.1235	1.06	-0.05	-4.50	14934	1596
COM7	-0.1425	25.50	-0.75	-2.86	202406	512304	LEO	-0.1155	6.00	-0.35	-5.51	7348	4452
SISB	-0.1400	36.50	-2.00	-5.19	93091	339931	SELIC	-0.1134	2.36	-0.18	-7.09	1045	252
SPRC	-0.1400	8.15	-0.40	-4.68	146242	120858	IMH	-0.1050	9.30	-0.50	-5.10	3588	3365



คาดดัชนีฯ rebound แต่ขาดแรงซื้อ ตลาดมีความกังวลมาตรการควบคุมหุ้นและรอการตั้งรัฐบาล

- จับตาการรายงานตัวเลข PMI ของจีนในช่วงปลายสัปดาห์
- ยูเครน-รัสเซีย รบกวนตลาดบ้างเล็กน้อย
- การเมืองไทยยังเป็นตัวจุดตลาด นักลงทุนยังรอคอยการจัดตั้งรัฐบาลใหม่
- การเตรียมออกเกณฑ์ควบคุมหุ้นและการซื้อขายหุ้น (แต่บัญชี, Default ใหม่, ราคาหุ้นผิดปกติ, ปรับเกณฑ์หุ้นเข้าSET100) ทำให้มีแรงขายในหุ้นที่อาจถูกตรวจสอบ
- รายงานตัวส่งออกของไทย ใช้นี้ 10.30 น. (คาด -8.0% YoY; เดือนก่อน -7.6%)

#Strategy

- ตลาดยังเผชิญกับแรงขาย แต่คาดว่าวันนี้ แรงขายจะชะลอลง แต่ภาพใหญ่ของตลาดยังเป็นทางลบ เรายังแนะนำให้ถือเงินสดในมือ หรือ trading รายวันไปก่อน
- เรายังมองจุดรับแรกของดัชนีฯ อยู่ในโซน 1480-90 จุด



ถ้าเราเรียงลำดับ ตัวแปรที่กดดันตลาดหุ้นไทยอยู่ในเวลานี้ จะเป็น 5 เรื่อง

- การเมืองไทย นักลงทุนยังไม่รู้ว่าใครจะเป็นรัฐบาล แต่ที่เห็นกันตอนนี้ หุ้นที่เป็นลบจากนโยบายของพรรคก้าวไกลถูกขายออกมาอีกรอบ
- มาตรการกำกับการซื้อขายของตลาดฯ และ กสท. หลังจากเกิดปัญหาบางอย่างต่อเนื่อง (MORE, ALL, STARK, OTO)
- เศรษฐกิจโลก + จีน ชะลอตัว
- Fed อาจขึ้นดอกเบี้ยมากกว่าที่คาด
- ความไม่สงบภายในประเทศของรัสเซีย (โดยกลุ่ม Wagner)





ยังต้องจับตากรายงานตัวเลข PMI ของจีนในช่วงปลายสัปดาห์ ซึ่งอาจจะมีประเด็นทางด้านเศรษฐกิจขึ้นมา หากตัวเลขออกมาแย่ลง

‘กบฏแวกเนอร์’ สะท้อนจุดอ่อน-สิ้นคลอนบัลลังก์‘ปูติน’

DAOL SEC

วันนี้ ‘ปูติน’ กลับเป็นฝ่ายที่ต้องมาป้องกันกรุงมอสโก เมืองหลวงของรัสเซีย จากกองกำลังที่นำโดยอดีตคนสนิทของตน กับกองกำลังนักรบรับจ้างที่เคยเคียดแค้นกับกองทัพรัสเซียในการบุกยูเครน

การก่อกบฏทำกายอำนาจ Kremlin ของ ‘เยฟเกนี พรโกซิน’ หัวหน้ากลุ่มทหารรับจ้าง แวกเนอร์ รัสเซีย และกองกำลังของเขาที่บุกยึดเมืองสำคัญทางชายแดน พร้อมเคลื่อนกำลังพลมุ่งหน้าสู่กรุงมอสโก สร้างความแตกตื่นให้กับรัสเซียเป็นอย่างมากช่วงสุดสัปดาห์ที่ผ่านมา แม้ว่าท้ายที่สุด กลุ่มกบฏแวกเนอร์ จะสามารถบรรลุข้อตกลงสงบศึกกับรัสเซียได้ โดยมี ‘อเล็กซานเดอร์ ลูคาเชนโก’ ประธานาธิบดีเบลารุสเป็นคนกลางไกล่เกลี่ย



แม้ไม่เกิดการปะทะนองเลือดในกรุงมอสโก แต่เหตุการณ์ครั้งนี้ สร้างความเสียหายให้กับ ประธานาธิบดีวลาดิมีร์ ปูติน ที่ขึ้นชื่อว่า เป็นผู้ผู้นำที่พร้อมจะลงโทษผู้ที่กล้าท้าทายอำนาจของเขาอย่างไม่ปรานี ที่สำคัญคือเหตุการณ์ที่เกิดขึ้นครั้งนี้อาจมีผลยับยั้งบัลลังก์ของปูตินในระยะยาว

นอกจากนี้ กองกำลังรัสเซีย พร้อมอาวุธยังติดตั้งจุดตรวจในบริเวณชานเมืองตอนใต้ของกรุงมอสโก และมีการรุดบางส่วน
ของทางหลวงเพื่อชะลอการเคลื่อนที่ของกองกำลังแวกเนอร์ด้วย แสดงถึงความพร้อมระวังภัยและป้องกันตนเองของมอสโก
ในระดับเข้มงวด

<https://www.bangkokbiznews.com/world/1075474>

ราคาน้ำมัน Brent \$74.1 เหรียญ

Brent & Net Position



Source: ICE, CFTC
CO1 Comdty (Generic 1st 'CO' Future) Brent net position Daily 23JUN2014-27JUN2023

Copyright© 2023 Bloomberg Finance L.P.

27-Jun-2023 08:07:57





ตลาดส่งออก 5 อันดับแรก

1		สหรัฐอเมริกา	-5.21%	\$14,679.38
2		จีน	+0.69%	\$11,436.39
3		ญี่ปุ่น	-2.03%	\$8,225.70
4		มาเลเซีย	-11.96%	\$3,759.86
5		เวียดนาม	-14.76%	\$3,678.85

สินค้าส่งออก 5 อันดับแรก

1		รถยนต์ อุปกรณ์และส่วนประกอบ	+4.15%	\$9,257.72
2		เครื่องคอมพิวเตอร์ อุปกรณ์...	-15.73%	\$5,606.81
3		อัญมณีและเครื่องประดับ...	-16.16%	\$5,539.83
4		ผลิตภัณฑ์ยาง	-6.49%	\$4,438.20
5		แผงวงจรใ...	-0.57%	\$3,021.61

สถิติเดือน ม.ค. - เม.ย. 2566

[ดูเพิ่มเติม](#)

[ดูเพิ่มเติม](#)

งานแถลงข่าว

กรณี STARK และแนวทางเสริมสร้างความเชื่อมั่นในตลาดทุน

26 มิถุนายน 2566



ผู้ได้รับความเสียหาย STARK

เสนอขายหุ้นเพิ่มทุนนิตลงทุนสถาบัน 12 ราย

มูลค่า 5,580 ล้านบาท (ณ ต.ค.)

หมายเหตุ: บางบริษัทได้ขายหุ้นดังกล่าวออกไปแล้ว

THE Hongkong and Shanghai Banking Corporation Limited มูลค่า 1,313 ล้านบาท



บลจ.บัวหลวง
มูลค่า 1,190.4 ล้านบาท



บลจ.กลสิกรไทย
มูลค่า 999.9 ล้านบาท



บริษัท เอสซีบี แอสเสท แมเนจเม้นท์ จำกัด
มูลค่า 677 ล้านบาท



Credit Suisse (Singapore)
มูลค่า 276.7 ล้านบาท



UOB Kay Hian Private Limited
มูลค่า 217.6 ล้านบาท



บลจ.เกียรตินาคินภัทร
มูลค่า 199.9 ล้านบาท



บริษัท บีทีเอส กรุ๊ป โฮลดิ้งส์ จำกัด (มหาชน)
มูลค่า 189.72 ล้านบาท



บลจ.วรธน
มูลค่า 174.9 ล้านบาท



บลจ.อเบอร์ดีน (ประเทศไทย)
มูลค่า 120.8 ล้านบาท



บริษัท เมืองไทยประกันชีวิต จำกัด (มหาชน)
มูลค่า 111.6 ล้านบาท



บลจ.กรุงไทย
มูลค่า 107.8 ล้านบาท



ผู้ถือหุ้นกู้ 5 รุ่น (มูลค่าล้านบาท)

STARK239A
1,291.50
Call Default

STARK249A
949.50
Call Default

STARK242A
3,934.30
Cross Default

STARK245A
1,701.10
Cross Default

STARK255A
1,322.00
Cross Default

ผู้ถือหุ้น STARK (รายย่อย 9,613 ราย (ณ 30 ส.ค.65))

● มาร์เก็ตแคปจากเคยสูงสุด
ที่ 73,733 ล้านบาท (ไตรมาส4/63)
ปัจจุบันเหลือ 4,063 ล้านบาท
(26 มิ.ย.66)

● รายย่อยที่เสียหายลงชื่อไว้กับ
ทางสมาคมส่งเสริมผู้ลงทุนไทย
จำนวน 1,759 ราย



เลือกตั้งทั่วไป 2566



พระราชกฤษฎีกา
เรียกประชุมรัฐสภา
พ.ศ. ๒๕๖๖

พระบาทสมเด็จพระปรเมนทรรามาธิบดีศรีสินทรมหาวชิราลงกรณ
พระวชิรเกล้าเจ้าอยู่หัว

ให้ไว้ ณ วันที่ ๒๓ มิถุนายน พ.ศ. ๒๕๖๖
เป็นปีที่ ๘ ในรัชกาลปัจจุบัน

พระบาทสมเด็จพระปรเมนทรรามาธิบดีศรีสินทรมหาวชิราลงกรณ พระวชิรเกล้าเจ้าอยู่หัว
มีพระบรมราชโองการโปรดเกล้าฯ ให้ประกาศว่า

โดยที่ได้มีการเลือกตั้งสมาชิกสภาผู้แทนราษฎรเป็นการทั่วไป เมื่อวันที่ ๑๔ พฤษภาคม
พ.ศ. ๒๕๖๖ แล้ว และตามความในมาตรา ๑๒๑ ของรัฐธรรมนูญแห่งราชอาณาจักรไทย กำหนดให้
มีการเรียกประชุมรัฐสภาภายในสิบห้าวันนับแต่วันประกาศผลการเลือกตั้งสมาชิกสภาผู้แทนราษฎร
อันเป็นการเลือกตั้งทั่วไป โดยให้ถือเป็นวันเริ่มสมัยประชุมสามัญประจำปีครั้งที่หนึ่ง

อาศัยอำนาจตามความในมาตรา ๑๒๑ มาตรา ๑๒๒ และมาตรา ๑๗๕ ของรัฐธรรมนูญ
แห่งราชอาณาจักรไทย จึงทรงพระกรุณาโปรดเกล้าฯ ให้ตราพระราชกฤษฎีกาเรียกประชุมรัฐสภา
ตั้งแต่วันที่ ๓ กรกฎาคม พ.ศ. ๒๕๖๖ เป็นต้นไป

ผู้รับสนองพระบรมราชโองการ
พลเอก ประยุทธ์ จันทร์โอชา
นายกรัฐมนตรี

DAOL SEC

การเมืองไทยมีกำหนดประชุมสภา
3 ก.ค.66 นี้

20-Jun-23

ขั้นตอน	คาด	หมายเหตุ
กทต.ประกาศคะแนน สส.เขต และ สส.บัญชีรายชื่อ ที่เป็นทางการ	25 พ.ค	
กทต.รับรอง สส.ครบ 95%	19 มิ.ย.	ไม่เกิน 60 วัน หลังวันเลือกตั้ง
เปิดประชุมสภาฯ	3 ก.ค.	การตรวจสอบ สส. ยังดำเนินต่อ จำนวน สส.วันเลือกนายกฯ อาจเหลือไม่ครบ 500 คน
เลือกนายกฯ (ประชุมสภาฯร่วม)	13 ก.ค.	
รัฐบาลใหม่เริ่มทำงาน	เร็วสุด ปลายเดือน ก.ค	ขึ้นกับกระบวนการเลือกนายกฯ เป็นสำคัญ ถ้าช้าจะทำให้วันเริ่มงาน ช้าไปด้วย

DAOL, Strategy Research

สำหรับยอด ส.ส. ของแต่ละพรรคที่ กกต. ประกาศรับรองแล้ว มีดังนี้

- พรรคก้าวไกล (ก.ก.) 151 คน แบ่งเป็น ส.ส.เขต 112 คน และ ส.ส.บัญชีรายชื่อ 39 คน
- พรรคเพื่อไทย (พท.) 141 คน แบ่งเป็น ส.ส.เขต 112 คน และ ส.ส.บัญชีรายชื่อ 29 คน
- พรรคภูมิใจไทย (ภท.) 71 คน แบ่งเป็น ส.ส.เขต 68 คน และ ส.ส.บัญชีรายชื่อ 3 คน
- พรรคพลังประชารัฐ (พปชร.) 40 คน แบ่งเป็น ส.ส.เขต 39 คน และ ส.ส.บัญชีรายชื่อ 1 คน
- พรรครวมไทยสร้างชาติ (รทสช.) 36 คน แบ่งเป็น ส.ส.เขต 23 คน และ ส.ส.บัญชีรายชื่อ 13 คน
- พรรคประชาธิปัตย์ (ปชป.) 25 คน แบ่งเป็น ส.ส.เขต 22 คน และ ส.ส.บัญชีรายชื่อ 3 คน
- พรรคชาติไทยพัฒนา (ชทพ.) 10 คน แบ่งเป็น ส.ส.เขต 9 คน และ ส.ส.บัญชีรายชื่อ 1 คน
- พรรคประชาชาติ (ปช.) 9 คน แบ่งเป็น ส.ส.เขต 7 คน และ ส.ส.บัญชีรายชื่อ 2 คน
- พรรคไทยสร้างไทย (ทสท.) 6 คน แบ่งเป็น ส.ส.เขต 5 คน และ ส.ส.บัญชีรายชื่อ 1 คน
- พรรคเพื่อไทรวมพลัง (พทล.) รับรอง ส.ส.เขต 2 คน ไม่มี ส.ส.บัญชีรายชื่อ
- พรรคชาติพัฒนากล้า (ชพท.) 2 คน แบ่งเป็น ส.ส.เขต 1 คน และ ส.ส.บัญชีรายชื่อ 1 คน
- พรรคเสรีรวมไทย (สร.) รับรอง ส.ส.บัญชีรายชื่อ 1 คน ไม่มี ส.ส.เขต
- พรรคประชาธิปไตยใหม่ (ปชม.) รับรอง ส.ส.บัญชีรายชื่อ 1 คน ไม่มี ส.ส.เขต
- พรรคใหม่ (ม.) รับรอง ส.ส.บัญชีรายชื่อ 1 คน ไม่มี ส.ส.เขต
- พรรคท้องถิ่นไทย (ท.) รับรอง ส.ส.บัญชีรายชื่อ 1 คน ไม่มี ส.ส.เขต
- พรรคเป็นธรรม (ปร.) รับรอง ส.ส.บัญชีรายชื่อ 1 คน ไม่มี ส.ส.เขต
- พรรคพลังสังคมใหม่ (พ.ส.ม.) รับรอง ส.ส.บัญชีรายชื่อ 1 คน ไม่มี ส.ส.เขต
- พรรคครูไทยเพื่อประชาชน (ค.พ.ช.) รับรอง ส.ส.บัญชีรายชื่อ 1 คน ไม่มี ส.ส.เขต

สถิติเลือกตั้ง 14 พฤษภาคม 2566

บัตรดี 37,522,698 คน

พรรคที่ได้รับเลือกตั้งแบบบัญชีรายชื่อมี 17 พรรค



20/06/2566

เปิดใหม่ใหม่ ตั้งรัฐบาล-โควตนายกฯ

19 มิ.ย.

กกต.รับรอง 500 ส.ส.

20-24 มิ.ย.

กกต. ให้ ส.ส. ใหม่รับหนังสือรับรอง

20-28 มิ.ย.

ส.ส. ใหม่รายงานตัวที่รัฐสภา

6 ก.ค.

เปิดประชุมสภาฯ เพื่อเลือกประธานสภาฯ

13 ก.ค.

ประชุมรัฐสภา เพื่อโควตนายกฯ

21 ก.ค.

แต่งตั้งคณะรัฐมนตรีชุดใหม่

ปลาย ก.ค.

คณะรัฐมนตรีถวายสัตย์ปฏิญาณ
เป็นวันสุดท้ายของรัฐบาลประยุทธ์

ข่าวสด

(บทวิษณุ เครืองาม รองนายกฯ รายงานที่ประชุมครบ.ถึงใหม่ใหม่ตั้งรัฐบาลใหม่)

กรณี คุณ พิธา ถือหุ้น ITV 42,000 หุ้น

สส. พลังประชารัฐ แจ้ง กกต. ตรวจสอบคุณ พิธา มีลักษณะต้องห้ามตามมาตรา 98(3) และมาตรา 42(3)

(แต่ตามกำหนดต้องยื่นภายใน 7 วันนับตั้งแต่ กกต. ประกาศรายชื่อเป็นผู้สมัครรับเลือกตั้ง)

ชงตั้งเรื่องเป็นกรณีความปรากฏ สอบตาม ม.151 รู้อยู่แล้วไม่มีสิทธิสมัครหรือไม่

รายละเอียดที่เสนอยังไม่ครบถ้วน ให้ไปดำเนินการมา และเสนอ กกต. พิจารณาใหม่ โดยเร็ว

ศาลรัฐธรรมนูญมีคำวินิจฉัย

กกต. ส่งศาลรัฐธรรมนูญ หากเข้าข่าย ความผิด

กกต. จะรับรอง ส.ส. ภายใน มิ.ย. – กลางเดือน ก.ค.

หาก ศาลฯ มีคำวินิจฉัย ออกมาว่าผิด จะเกิดเหตุการณ์ดังต่อไปนี้

- ศาลสั่งเพิกถอนสิทธิการเลือกตั้งของผู้นั้น
- ไม่สามารถเสนอรายชื่อเป็นนายกฯ คนนอกได้ เนื่องจาก ม.160(6) รัฐมนตรีต้องไม่มีลักษณะต้องห้ามตาม ม.98 (เป็นเจ้าของหุ้นในกิจการหนังสือพิมพ์หรือสื่อมวลชนใด ๆ)

ไทม์ไลน์คดีหุ้นไอทีวี 'พีระ'

9 พ.ค.2566

'เรื่องไกร' ยื่นคำร้องต่อ กกต. กล่าวหา 'พีระ ลัมเจริญรัตน์' ถือหุ้นไอทีวี 42,000 หุ้น

'พีระ' ชี้แจง
เป็นหุ้นที่ถือในฐานะ
ผู้จัดการมรดก
หลังบิดาเสียชีวิตปี 2549

10 พ.ค.2566

'เรื่องไกร' ยื่นหลักฐานรายงานการประชุมสามัญผู้ถือหุ้นไอทีวี
กรณียังประกอบกิจการสื่อ

11 พ.ค.2566

'เรื่องไกร' เปิดหลักฐานเพิ่ม หากมีคำวินิจฉัยอาจต้องพ้นจากหัวหน้าพรรค
และการส่งผู้สมัคร ส.ส.พรรคก้าวไกล เป็นโมฆะ

'พีระ' ชี้แจงว่า
มีเจตนาหวังผลทางการเมือง
ก่อนเลือกตั้ง

29 พ.ค.2566

'เรื่องไกร' ยื่นหลักฐานเป็นคำวินิจฉัยศาลรัฐธรรมนูญ กรณี 'ธัญญ์วาริน สุขะพิสิษฐ์'
ส.ส.พรรคอนาคตใหม่ ถือหุ้นสื่อ

6 มิ.ย.2566

'พีระ' ชี้แจงโอนหุ้นไอทีวี
ให้ทายาทปลายเดือน พ.ค.
ที่ผ่านมา โดยอ้างว่า
กำลังฟื้นฟูเป็นบริษัทสื่อ
และอาจกระทบงานการเมือง

'เรื่องไกร' ขอให้ตรวจสอบคำสั่งศาลปกครอง กรณีมีคำวินิจฉัยชี้ขาด
อนุญาโตตุลาการ ในข้อพิพาท สปท.กับไอทีวี

เรื่องไกร' ตั้งข้อสังเกตการโอนหุ้น คล้ายกรณี
'ธนารธร จิ่งรุ่งเรืองกิจ' อ้างขายหุ้นวิไลค มีเดีย

มิ.ย.ถึงกลาง ก.ค.

- กกต.จะรับรอง 'พีระ' เป็น ส.ส.
- กกต.มีมติเรื่องถือหุ้นไอทีวี
- กกต.ส่งศาลรัฐธรรมนูญ
- ศาลรัฐธรรมนูญรับคำร้อง มีแนวโน้มให้หยุดปฏิบัติหน้าที่ ส.ส.
- ศาลรัฐธรรมนูญมีคำวินิจฉัย

7/6/2566

กราฟฟิก กรุงเทพธุรกิจ

ประเมิน ความเป็นไปได้ในการจัดตั้งรัฐบาลในช่วง 3 เดือนข้างหน้า

คะแนนของพรรคที่เป็นแกนนำ	พรรคที่จะเป็นแกนนำ	โอกาสที่จะเกิดการรวมแบบนี้	คาดการณ์พรรคที่จะเข้าร่วมรัฐบาล	รวมคะแนนเสียง	ทิศทางตลาดหุ้น / หุ้นบวก / หุ้นลบ
151	ก้าวไกล	มากที่สุด	เพื่อไทย + ไทยสร้างไทย + เสรีรวมไทย + ประชาชาติ + เป็นธรรม + พลังสังคมใหม่ + เพื่อไทยรวมพลัง	312 141 6 1 9 1 1 2	พรรคคะแนนเสียงสูงสุดได้จัดตั้งรัฐบาล และ สว. สนับสนุนคุณพิธา ตลาดน่าจะไปในระดับหนึ่ง แต่ นโยบายที่มีผลต่อตลาดหุ้น อาจกดดันหุ้นเหล่านั้นมากขึ้น (ต้องดูการแถลงนโยบายรัฐบาล) เรื่องที่ต้องจับตาคือเป็นพิเศษคือ นโยบายค่าแรงขั้นต่ำ ตลาดหุ้นจะบวกได้ไม่มาก เพราะรัฐบาลจะได้เริ่มงาน แต่ ความขัดแย้ง (สังคม+น.112 อาจตามมา) นักลงทุนต่างประเทศจะกลับมาซื้อเมื่อแน่ใจว่าการเมืองจะไม่สะกด หุ้นได้ประโยชน์ หุ้นโรงพยาบาล (BCH, CHG) หรือหุ้นอสังหาริมทรัพย์ (WHA, AMATA , BEM)
141	เพื่อไทย	มาก	ก้าวไกล + ไทยสร้างไทย + เสรีรวมไทย + ประชาชาติ + เป็นธรรม + พลังสังคมใหม่ + เพื่อไทยรวมพลัง	312 151 6 1 9 1 1 2	จะเกิดได้กรณีที่ คะแนนเสียงโหวต คุณพิธา ไม่ถึง 376 เสียง หรือ คุณพิธาถูกตัดสิทธิทางการเมือง (ผิดกฎ-กติกาย่างใดอย่างหนึ่ง) ตลาดหุ้น อาจบวกได้มากกว่ากรณีแรก (ก้าวไกล เป็นแกนนำ) เพราะ การบริหารโดย "เพื่อไทย" น่าจะมีคนทำงาน ความขัดแย้งมีน้อยกว่าให้ "ก้าวไกล" เป็นรัฐบาล หุ้นลบ ไม่ค่อยมี แต่หุ้นบวก จะเป็นหุ้นส่วนใหญ่ของตลาด โดยเฉพาะหุ้นที่เคยปรับตัวลง เพราะนโยบาย "ก้าวไกล" เช่นหุ้นโรงไฟฟ้า BEM และหุ้นที่เคยถูกกล่าวหาว่าผูกขาดทางธุรกิจ (GULF, CPALL, MAKRO)
141	เพื่อไทย	น้อย	ภูมิใจไทย + พลังประชารัฐ + รวมไทยสร้างชาติ + ประชาธิปัตย์ + ชาติไทยพัฒนา + ชาติพัฒนากล้า + พรรคอื่นๆ	301 53 30 36 25 10 2 4	จะเกิดได้กรณีที่ คะแนนเสียงโหวต คุณพิธา ไม่ถึง 376 เสียง หรือ คุณพิธาถูกตัดสิทธิทางการเมือง (ผิดกฎ-กติกาย่างใดอย่างหนึ่ง) และ เพื่อไทย ตัดสินใจ ย้ายข้าง ตลาดหุ้นจะถูกกระทบ แต่สุดท้ายน่าจะดี เพราะ การบริหารโดย "เพื่อไทย" น่าจะมีคนทำงาน ความขัดแย้งมีน้อยกว่าให้ "ก้าวไกล" เป็นรัฐบาล <u>ประเด็นที่ต้องติดตาม คือ การเคลื่อนไหวของผู้นำการสนับสนุน "ก้าวไกล" ที่อาจออกมาเคลื่อนไหว</u> หุ้นลบ ไม่ค่อยมี แต่หุ้นบวก จะเป็นหุ้นส่วนใหญ่ของตลาด โดยเฉพาะหุ้นที่เคยปรับตัวลงเพราะนโยบาย "ก้าวไกล" เช่นหุ้นโรงไฟฟ้า BEM และหุ้นที่เคยถูกกล่าวหาว่าผูกขาดทางธุรกิจ (GULF, CPALL, MAKRO)
	ไม่สามารถเลือกนายกฯได้	น้อยมาก			จะเกิดได้กรณีเดียว สว. เลือก no vote แล้วทำให้เสียงรับรองนายกฯ ได้ไม่ถึง 376 เสียงตลาดหุ้นจะเป็นลบ เพราะการบริหารประเทศจะติดขัด และ อาจเกิดการเคลื่อนไหวทางการเมือง

- จะเกิดได้กรณีที่ คะแนนเสียงโหวต คุณพิธา ไม่ถึง 376 เสียง หรือ คุณพิธาถูกตัดสิทธิ์ทางการเมือง (ผิดกฎ-กติกาอย่างใดอย่างหนึ่ง) และ เพื่อไทย ตัดสินใจ ย้ายข้าง
- ตลาดหุ้นจะถูกกระทบ แต่สุดท้ายน่าจะดี เพราะ การบริหารโดย "เพื่อไทย" น่าจะมีคนทำงาน ความขัดแย้งมีน้อยกว่าให้ "ก้าวไกล" เป็นรัฐบาล
- ประเด็นที่ต้องติดตาม คือ การเคลื่อนไหวของผู้ให้การสนับสนุน "ก้าวไกล" ที่อาจออกมาเคลื่อนไหว
- หุ้นลบ ไม่ค่อยมี แต่หุ้นบวก จะเป็นหุ้นส่วนใหญ่ของตลาด โดยเฉพาะหุ้นที่เคยปรับตัวลง เพราะนโยบาย "ก้าวไกล" เช่นหุ้นโรงไฟฟ้า BEM และหุ้นที่เคยถูกกล่าวหาว่าผูกขาดทางธุรกิจ (GULF, CPALL, MAKRO)



ประธาน

พิรา ลิ้มเจริญรัตน์
พรรคก้าวไกล

คณะกรรมการประสานงานช่วงเปลี่ยนผ่านรัฐบาล

กรรมการ



ศิริกัญญา ตันสกุล
พรรคก้าวไกล



เผ่าภูมิ โรจนสกุล
พรรคเพื่อไทย



พ.ต.อ.ทวี สอดส่อง
พรรคประชาธิปัตย์



น.อ.อนุชิต นาคกรธรรว
พรรคไทยสร้างไทย

กรรมการ



กัญฉวีร์ สืบแสง
พรรคเป็นธรรม



วิรัตน์ วรศรีสิน
พรรคเสรีรวมไทย



วสวรรณ พวงพรศรี
พรรคเพื่อไทยรวมพลัง



ชาวลิต จจรพงศ์กัรติ
พรรคพลังสังคมใหม่

7 คณะทำงานรองรับการแก้ปัญหาเร่งด่วน

- 1 ด้านค่าไฟฟ้า มินตีเซล และพลังงาน
- 2 ภัยแล้งและเอลนีโญ
- 3 การแก้ปัญหา 3 จังหวัดชายแดนใต้
- 4 การแก้ไขรัฐธรรมนูญ
- 5 การปัญหาสิ่งแวดล้อม และ PM 2.5
- 6 ด้านเศรษฐกิจ ปากท้อง และ SME
- 7 ด้านการแก้ไขปัญหายาเสพติด

การเตรียมงานด้านเศรษฐกิจ

การเจรจาสัญญากรไฟฟ้าความเร็วสูงเชื่อม 3 สนามบิน

- อยู่ขั้นตอนเจรจาระหว่าง สกพอ. ส.พ.ท. และ บริษัทเอเชีย เอราวัน จำกัด

การขึ้นค่าแรงขั้นต่ำเป็นวันละ 450 บาท

- อยู่ในนโยบาย 100 วันแรก
- จะมีมาตรการช่วยเหลือ SME
 - ▶ ลดสมทบประกันสังคม
 - ▶ นำค่าจ้างลดหย่อนภาษีได้ 2 เท่า
 - ▶ ลดภาษีเงินได้นิติบุคคล SME เหลือ 10%

การดูแลราคาดีเซล

- การขึ้นราคาดีเซลลิตรละ 5 บาท จะทำให้เศรษฐกิจซ็อก
- ใช้กองทุนน้ำมันฯ ดูแลราคาดีเซล
- ทอยยั้งภาษีดีเซลแบบค่อยเป็นค่อยไป

การดูแลค่าไฟฟ้า

- ลดค่าไฟฟ้าลงได้ 10 ส.ต. ด้วยการบริหารหนี้ กฟผ. เช่น การออกพันธบัตร

31/5/2566

กราฟฟิก กรุงเทพธุรกิจ

ตัวแปรทางการเมืองที่ต้องติดตาม

- เพื่อไทยจะยอมรับเงื่อนไขก้าวไกลได้ และยอมรับร่วมงานมั๊ย (สำคัญมาก) ✓
- กรณีการถือหุ้น ITV ของคุณพิรา มีผลต่อสถานะหรือไม่ รวมถึงพรรคก้าวไกลด้วย ✓
- **สว. จะโหวตให้คุณพิรา เป็นนายกฯ หรือไม่**

งานหลังบ้านของ “ก้าวไกล”

- ทำยังไงให้ “เพื่อไทย” ร่วมตั้งรัฐบาลด้วยกัน ✓
- รัฐมนตรี ในโควตาของพรรค จะเป็นใคร และจะจัดสรรอย่างไร ... กระบวนการที่เกี่ยวข้องกับตลาดหุ้น หลักๆ คือ คลัง + คมนาคม
- ทำยังไง ไม่ให้มีความกังวลเรื่อง ที่เกี่ยวข้องกับสถาบัน

กต.จ่อประกาศผลเลือกตั้งเป็นทางการ ก้าวไกลได้ส.ส. 151 พท. 141 กท.

71 พปชร. 40 ใช้สิทธิ 75.71%

เผยแพร่: 24 พ.ค. 2566 18:15 | ปรับปรุง: 24 พ.ค. 2566 18:15 | โดย: ผู้จัดการออนไลน์

ข้อมูลการเลือกตั้งสมาชิกสภาผู้แทนราษฎร พ.ศ. 2566

ข้อมูลการใช้สิทธิเลือกตั้งสมาชิกสภาผู้แทนราษฎร แบบแบ่งเขตเลือกตั้ง และแบบบัญชีรายชื่อ

รายการ	แบ่งเขต	บัญชีรายชื่อ
ผู้มีสิทธิเลือกตั้ง	52,195,920	52,195,920
ผู้มาใช้สิทธิ	39,514,973	39,514,964
คิดเป็นร้อยละ	75.71	75.71
บัตรดี	37,190,071	37,522,746
บัตรเสีย	1,457,899	1,509,836
บัตรไม่เลือก	866,885	482,303
บัตรดี คิดเป็นร้อยละ	94.12	94.96
บัตรเสีย คิดเป็นร้อยละ	3.69	3.82
บัตรไม่เลือก คิดเป็นร้อยละ	2.19	1.22

หมายเหตุ กรณีจำนวนผู้มาใช้สิทธิเลือกตั้งสมาชิกสภาผู้แทนราษฎรแบบแบ่งเขตเลือกตั้ง และแบบบัญชีรายชื่อไม่เท่ากัน ข้อเท็จจริงมีสาเหตุมาจากได้รับรายงานจากสำนักงานคณะกรรมการการเลือกตั้งประจำจังหวัด เช่น

1. ผู้มาแสดงตนรับบัตรเลือกตั้งแบบแบ่งเขต แล้วไปลงคะแนนโดยไม่ได้รับบัตรเลือกตั้งแบบบัญชีรายชื่อ
2. เปิดซองใส่บัตรเลือกตั้งล่วงหน้านอกเขต นอกราชฯ พบว่าบางซองมีเฉพาะบัตรเลือกตั้งแบบแบ่งเขต หรือ บางซองมีเฉพาะบัตรเลือกตั้งแบบบัญชีรายชื่อ

ข้อมูลจำนวนผู้ได้รับเลือกตั้งสมาชิกสภาผู้แทนราษฎร แบบแบ่งเขตเลือกตั้ง

สังกัดพรรค	จำนวน ส.ส.
เพื่อไทย	★ 112
ก้าวไกล	★ 112
ภูมิใจไทย	68
พลังประชารัฐ	39
รวมไทยสร้างชาติ	23
ประชาธิปัตย์	22
ชาติไทยพัฒนา	9
ประชาชาติ	7
ไทยสร้างไทย	5
เพื่อไทยรวมพลัง	2
ชาติพัฒนากล้า	1
รวม	400

ก้าวไกล = 151 เพื่อไทย = 141

ถ้าดูจากข่าวนี กต. น่าจะรับรอง สส. ของพรรคใหญ่ ทั้งสองพรรคแบบครบทุกคน ตามคะแนนที่มีการเปิดเผยออกมาก่อนหน้านี้

กต.จ่อประกาศผลเลือกตั้งเป็นทางการ ก้าวไกลได้ส.ส. 151 พท. 141 กท.

71 พรรค 40 ใช้สิทธิ 75.71%

เผยแพร่: 24 พ.ค. 2566 18:15 | ปรับปรุง: 24 พ.ค. 2566 18:15 | โดย: ผู้จัดการออนไลน์



ข้อมูลจำนวนสมาชิกสภาผู้แทนราษฎรแบบบัญชีรายชื่อที่แต่ละพรรคได้รับ

หมายเลขพรรค	ชื่อพรรค	คะแนน	จำนวนเฉลี่ย/ ส.ส. 1 คน	ผลลัพท์	ส.ส. จำนวนเต็ม	เศษ	ปิดเศษ	รวม ส.ส.บข.	ชื่อพรรค	ลำดับที่
31	ก้าวไกล	14,438,851	375,227.34	38.48	38	0.48	1	39	ก้าวไกล	1
29	เพื่อไทย	10,962,522	375,227.34	29.22	29	0.22	0	29	เพื่อไทย	2
22	รวมไทยสร้างชาติ	4,766,408	375,227.34	12.70	12	0.70	1	13	รวมไทยสร้างชาติ	3
7	ภูมิใจไทย	1,138,202	375,227.34	3.03	3	0.03	0	3	ภูมิใจไทย	4
26	ประชาธิปัตย์	925,349	375,227.34	2.47	2	0.47	1	3	ประชาธิปัตย์	5
11	ประชาชาติ	602,645	375,227.34	1.61	1	0.61	1	2	ประชาชาติ	6
37	พลังประชารัฐ	537,625	375,227.34	1.43	1	0.43	0	1	พลังประชารัฐ	7
25	เสรีรวมไทย	351,376	375,227.34	0.94	0	0.94	1	1	เสรีรวมไทย	8
32	ไทยสร้างไทย	340,178	375,227.34	0.91	0	0.91	1	1	ไทยสร้างไทย	9
2	ประชาธิปไตยใหม่	273,428	375,227.34	0.73	0	0.73	1	1	ประชาธิปไตยใหม่	10
1	ใหม่	249,731	375,227.34	0.67	0	0.67	1	1	ใหม่	11
14	ชาติพัฒนากล้า	212,676	375,227.34	0.57	0	0.57	1	1	ชาติพัฒนากล้า	12
4	ท้องที่ไทย	201,411	375,227.34	0.54	0	0.54	1	1	ท้องที่ไทย	13
18	ชาติไทยพัฒนา	192,497	375,227.34	0.51	0	0.51	1	1	ชาติไทยพัฒนา	14
3	เป็นธรรม	184,817	375,227.34	0.49	0	0.49	1	1	เป็นธรรม	15
5	พลังสังคมใหม่	177,379	375,227.34	0.47	0	0.47	1	1	พลังสังคมใหม่	16
6	ครูไทยเพื่อประชาชน	175,182	375,227.34	0.47	0	0.47	1	1	ครูไทยเพื่อประชาชน	17
9	พลัง	156,493	375,227.34	0.42	0	0.42	0	0	พลัง	18
36	เพื่อชาติไทย	134,833	375,227.34	0.36	0	0.36	0	0	เพื่อชาติไทย	19

ส.ส.บัญชีรายชื่อ 100 คนมาจาก 17 พรรคการเมือง ประกอบด้วย

1. พรรคก้าวไกลได้คะแนน 14,438,851 คะแนน ได้ส.ส. 39 คน
2. พรรคเพื่อไทย ได้คะแนน 10,962,522 คะแนน ได้ส.ส. 29 คน
3. พรรครวมไทยสร้างชาติ ได้คะแนน 4,766,408 คะแนน ได้ส.ส. 13 คน
4. พรรคภูมิใจไทย ได้คะแนน 1,138,202 คะแนน ได้ส.ส. 3 คน
5. พรรคประชาธิปัตย์ได้คะแนน 925,349 คะแนน ได้ส.ส. 3 คน
6. พรรคประชาชาติ ได้คะแนน 602,645 คะแนน ได้ส.ส. 2 คน
7. พรรคพลังประชารัฐ ได้คะแนน 537,625 คะแนน ได้ส.ส. 1 คน
8. พรรคเสรีรวมไทย ได้คะแนน 351,376 คะแนน ได้ส.ส. 1 คน
9. พรรคไทยสร้างไทย ได้คะแนน 340,178 คะแนน ได้ส.ส. 1 คน
10. พรรคประชาธิปไตยใหม่ ได้คะแนน 273,428 คะแนน ได้ส.ส. 1 คน
11. พรรคใหม่ ได้คะแนน 249,731 คะแนน ได้ส.ส. 1 คน พรรค
12. ชาติพัฒนากล้า ได้คะแนน 212,676 คะแนน ได้ส.ส. 1 คน
13. พรรคท้องที่ไทย ได้คะแนน 201,411 คะแนน ได้ส.ส. 1 คน
14. พรรคชาติไทยพัฒนา ได้คะแนน 192,497 คะแนน ได้ส.ส. 1 คน
15. พรรคเป็นธรรมได้คะแนน 184,817 คะแนน ได้ส.ส. 1 คน
16. พรรคพลังสังคมใหม่ ได้คะแนน 177,379 คะแนน ได้ส.ส. 1 คน
17. พรรคครูไทยเพื่อประชาชนได้คะแนน 175,182 คะแนน ได้ส.ส. 1 คน

วาระร่วมดังต่อไปนี้

1. พื้นฟูประชาธิปไตย จัดทำรัฐธรรมนูญฉบับใหม่เร็วที่สุดโดยสมาชิกสภาร่างรัฐธรรมนูญที่มาจากการเลือกตั้งโดยตรง
2. สมรสเท่าเทียม โดยจะไม่บังคับประชาชนที่เห็นว่าขัดแย้งกับหลักการของศาสนาที่ตนนับถือ
3. ปฏิรูประบบราชการ ดำรง กงคัพ และกระบวนการยุติธรรม ให้สอดคล้องหลักประชาธิปไตย
4. เปลี่ยนการเกณฑ์ทหารเป็นระบบสมัครใจ ทั้งนี้ ยังคงไว้ซึ่งการเกณฑ์ทหารยามศึกสงคราม
5. สร้างสันติภาพอย่างยั่งยืนในพื้นที่จังหวัดชายแดนภาคใต้
6. กระจายอำนาจทั้งในแง่ภารกิจและงบประมาณสนองความต้องการของประชาชนในพื้นที่อย่างเหมาะสม
7. แก้ไขปัญหาการทุจริตคอร์รัปชัน โดยการสร้างระบบและวัฒนธรรมรัฐโปร่งใส เปิดเผยข้อมูลรัฐในทุกหน่วยงาน
8. ร่วมฟื้นฟูเศรษฐกิจ ลดความเหลื่อมล้ำ และสร้างระบบเศรษฐกิจเป็นธรรม
9. ยกเครื่องกฎหมายการทำมาหากินและการดำรงชีวิตของประชาชน งดอุปสรรค ช่วยเหลือสภาพคล่อง SME ให้เข้มแข็ง แข่งขันกับตลาดโลกได้
10. ยกเลิกการผูกขาดและส่งเสริมการแข่งขันทางการค้าที่เป็นธรรมในทุกอุตสาหกรรม
11. ปฏิรูปที่ดินทั้งระบบ กระจายการถือครองที่ดินอย่างเป็นธรรม
12. ปรับปรุงโครงสร้างการผลิตไฟฟ้า เพื่อลดค่าครองชีพประชาชน และสร้างความมั่นคงทางพลังงาน

13. จัดทำงบประมาณแบบฐานศูนย์ (zero-based budgeting)
14. สร้างระบบสวัสดิการดูแลประชาชนตั้งแต่เด็กแรกเกิดจนถึงผู้สูงอายุ
15. แก้ไขปัญหายาเสพติดโดยเร่งด่วน
16. นำกัญชากลับไปอยู่ในบัญชียาเสพติดให้โทษ
17. ส่งเสริมเกษตรและปศุสัตว์ปลอดภัย คุ้มครอง รักษาผลประโยชน์ของเกษตรกร
18. แก้กฎหมายประมง งดอุปสรรค เยียวยา พื้นฟู และพัฒนาอาชีพให้ยั่งยืน
19. ยกเลิกสิทธิแรงงานทุกอาชีพ จ้างงานเป็นธรรม และค่าแรงสอดคล้องกับค่าครองชีพและการเติบโตทางเศรษฐกิจ
20. ยกเลิกสารารณสูง ให้ประชาชนเข้าถึงบริการสาธารณสุขที่มีคุณภาพ
21. ปฏิรูประบบการศึกษา ลดความเหลื่อมล้ำ และส่งเสริมการเรียนรู้ตลอดชีวิต
22. สร้างความร่วมมือและกลไกภายในและระหว่างประเทศ เพื่อแก้ปัญหาฝุ่นพิษ ลดการปล่อยก๊าซเรือนกระจก
23. นโยบายการต่างประเทศตามกรอบพหุภาคีระหว่างประเทศของไทยกับประเทศมหาอำนาจ

22-May-23

- 10. ยกเลิกการผูกขาดและส่งเสริมการแข่งขันทางการค้าที่เป็นธรรมในทุกอุตสาหกรรม (รวมสุราเสรีด้วย)
- 12. ปรับปรุงโครงสร้างการผลิตไฟฟ้า เพื่อลดค่าครองชีพประชาชน และสร้างความมั่นคงทางพลังงาน
- 14. สร้างระบบสวัสดิการดูแลประชาชนตั้งแต่เด็กแรกเกิดจนถึงผู้สูงอายุ
- 16. นำกัญชากลับไปอยู่ในบัญชียาเสพติดให้โทษ
- 20. ยกระดับสาธารณสุข ให้ประชาชนเข้าถึงบริการสาธารณสุขที่มีคุณภาพ

โรงพยาบาล

ทุกพรรคเห็นพ้องกันว่า จะร่วมกันบริหารประเทศด้วยแนวทางการปฏิบัติดังต่อไปนี้

1. ทุกพรรคจะคุ้มครองสิทธิพลเมืองและสิทธิทางการเมืองของประชาชนทุกคน
2. ทุกพรรคจะทำงานโดยซื่อสัตย์สุจริต หากมีบุคคลของพรรคใดมีพฤติกรรมทุจริต คอร์รัปชัน ทุกพรรคจะยุติการดำรงตำแหน่งของบุคคลนั้นๆ ทันที
3. ทุกพรรคจะทำงานโดยให้เกียรติซึ่งกันและกัน จริงใจต่อกัน สนับสนุนการทำงานซึ่งกันและกัน โดยยึดถือผลประโยชน์ของประชาชนเป็นที่ตั้ง มากกว่าผลประโยชน์ของพรรคใดพรรคหนึ่ง
4. ทุกพรรคมีสิทธิในการผลักดันนโยบายอื่นเพิ่มเติม แต่ไม่ขัดแย้งจากนโยบายในบันทึกข้อตกลงร่วมฉบับนี้ โดยอาศัยอำนาจฝ่ายบริหารของรัฐมนตรีที่เป็นตัวแทนของแต่ละพรรคการเมือง
5. ทุกพรรคมีสิทธิในการผลักดันนโยบายอื่นเพิ่มเติม แต่ไม่ขัดแย้งจากนโยบายในบันทึกข้อตกลงร่วมฉบับนี้ โดยอาศัยอำนาจนิติบัญญัติของผู้แทนราษฎรที่สังกัดแต่ละพรรคการเมือง"

15 นโยบายเด็ด เปลี่ยนประเทศไทยให้ไม่เหมือนเดิม

การเมืองดี ปากท้องดี มือนาคดี

รัฐธรรมนูญใหม่ทั้งฉบับ

รื้อกลไกสืบทอดอำนาจ
ปิดช่องรัฐประหาร
ร่างโดย สสร.
ที่มาจากการเลือกตั้ง



คืนที่ดินประชาชน 10 ล้านไร่

เปลี่ยน สปก. เป็นโฉนดอย่างเป็นธรรม
ปลดหนี้เกษตรกรลุ่มววย
จ่ายถึงครึ่ง-รัฐยกให้อีกครึ่ง



รอกเมลิไฟฟ้าทุกจังหวัด

น้ำประปาดื่มได้

เพิ่มงบ 10,000 ล้านบาท/ปี
ยกระดับขนส่งสาธารณะ
เพิ่มงบ 7,500 ล้านบาท/ปี
พัฒนาระบบประปา



ยกเลิกบังคับเกณฑ์ทหาร

ปฏิรูปกองทัพ
แยกทหารออกจากการเมือง
คืนที่ดินและธุรกิจกองทัพ
ให้ประชาชน



ขึ้นค่าแรงทุกปี

ปรับขึ้นค่าแรงขั้นต่ำทุกปี
เริ่มต้นที่ 450 บาท
ทำงานไม่เกิน
40 ชั่วโมง/สัปดาห์
หากเกินต้องได้ OT



สร้างงาน ช่อมประเทศ

พลิกปัญหาประเทศ
เป็นการสร้างอุตสาหกรรมใหม่
(เช่น มิเตอร์น้ำอัจฉริยะ
แบตเตอรี่ไฟฟ้า)



ตำรวจอยู่ข้างประชาชน

หยุดส่วย รีดไถ เลิกตัว เล้นสลาย
การแต่งตั้ง มบ.ตร.
ยึดโยงประชาชน



ห่วยใบเสร็จ ช่วย SME

ชื่อของร้านค้าขายย่อย
ทั้งคนซื้อคนขายได้ห่วย
เพิ่มแต้มต่อ-เติมทุน-
ลดรายจ่าย-ลดภาษี
ให้ SME



ปฏิวัติการศึกษา

ออกแบบหลักสูตรใหม่
เน้นทักษะที่ใช้ได้จริง
โรงเรียนปลอดกัญ-
ไร้อานาจนิยม
คืนเวลาสอนให้ครู



รัฐโปร่งใส ไร้กิลโง

เปิดเผยข้อมูลรัฐ
ติดตั้ง AI จับโกง
แฉโกง ปลอดภัย ได้เงิน



สวัสดิการลดเหลื่อมล้ำ

สิทธิลาคลอด 180 วัน
เงินเด็กเล็ก 1,200 บาท/เดือน
เงินผู้สูงอายุ 3,000 บาท/เดือน
ระบบดูแลผู้ป่วยติดเตียง



สุขภาพดี ทั่วกาย-ใจ

ตรวจสุขภาพประจำปี
ฟรีทั้งคัดตรวจ-ค่าเดินทาง
รวมตรวจสุขภาพจิต
และคัดกรองมะเร็ง 6 ชนิด



เลือกตั้งผู้ว่าฯ ทุกจังหวัด

กระจายอำนาจให้ท้องถิ่น
เพิ่มงบท้องถิ่น
ตำบลละ +20 ล้านบาท/ปี



ลดค่าไฟทันที

70 สตางค์/หน่วย

หยุดเอื้อทุนใหญ่
พลังงาน หยุดให้
สัมปทานโรงไฟฟ้าฟาร์มเพื่อ
"หลังคาสร้างรายได้"
ติดตั้งโซลาร์ ขายไฟคืน
ให้รัฐได้ในราคาตลาด



เอาจริงกับโลกร้อน


กำหนดเพดานปล่อยก๊าซเรือนกระจก
มุ่งสู่เป้าหมาย Net Zero ภายใน 2050



หาก ก้าวไกล+ เพื่อไทย จัดตั้งรัฐบาล หุ่นยนต์ ..?



- (+) รถเมล์ไฟฟ้าทุกจังหวัด ใน 7 ปี
- (+) ตรวจสอบภาพประจำปีฟรี
- (+) ส่งเสริมเทศกาลดึงดูดนักท่องเที่ยวตลอดปี
- (+) ปักธงไทย ในอุตสาหกรรม Chip



SYNEX, HANA, SICT
การดันไทยเป็นอุตสาหกรรม
Chip ช่วยหนุน



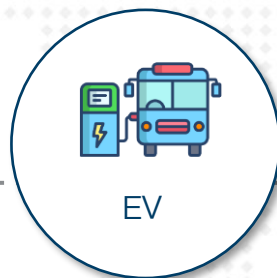
Tourism

AOT, AAV
นักท่องเที่ยวที่เพิ่มขึ้นช่วยหนุน



Healthcare

BCH, CHG, BDMS
sw. ที่มีผู้ประกันสังคมได้รายได้เพิ่มขึ้น




EV

NEX
เนื่องจากเป็นผู้ประกอบ E-Bus
รายใหญ่สุด

- (+) รายได้จากการท่องเที่ยว 3 ล้านล้าน/ปี
- (+) เปลี่ยนรถเมล์กรุงเทพเป็นรถไฟฟ้า
- (+) วัคซีนป้องกันมะเร็งปากมดลูกฟรี, บัตรประชาชนรักษาได้ทั่วประเทศ

(+/-) รถเมล์/รถไฟฟ้า 8-45 บาท ตลอดสาย

(+/-) รถไฟฟ้า 20 บาทตลอดสาย



Transportation

BEM, BTS

ปริมาณผู้ใช้บริการเพิ่มขึ้น

หมายเหตุ : หากรัฐบาล ใช้การตรึงราคาค่าโดยสารของรถไฟฟ้า จะกลายเป็นลบต่อหุ้นทันที เนื่องจากต้องแบกรับภาระค่าใช้จ่ายส่วนนี้ไว้

นโยบายที่กระทบต่อตลาดหุ้น

DAOL SEC



- (-) ลดราคาน้ำมัน แก๊ส และไฟฟ้าทันที
- (-) ลดค่าไฟ อย่างน้อย 70 สตางค์/หน่วย
- (-) เพิ่มค่าแรงขั้นต่ำเป็น 600 บาท/วัน
- (-) ปรับค่าแรงทันทีเป็น 450บาท/วัน
- (-) ลดภาษี SME เหลือ 0%-15%
- (-) ให้ออก SME ยืมตั้งตัว
- (-) หนี้สินธนาคารรัฐ จ่ายดี ลดดอกเบี้ย



GPSC, BGRIM, GULF

กดดัน Margin ของโรงไฟฟ้า SSP



SEAFCO, STEC, PYLON, CK

กระทบต่อต้นทุน การขึ้นค่าแรง



PTT, PTTEP

กดดัน Margin ของผู้ผลิตน้ำมัน



MTC, SAWAD, KTC, AEONTS

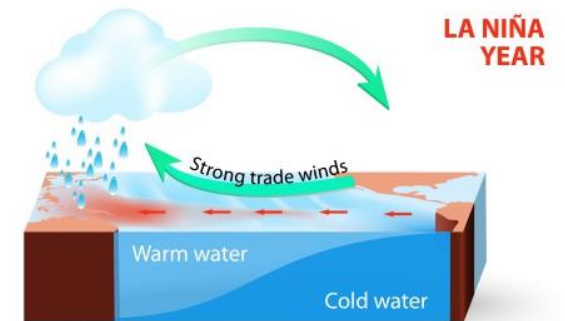
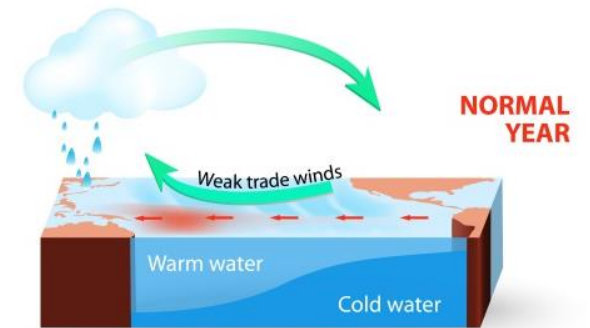
ทำให้รายได้ลดลง



“เอลนีโญ” กำลังกลับมา... เอเชียจะร้อนขึ้น



เอลนีโญ และลานีญา เป็นปรากฏการณ์ที่เกิดขึ้นในมหาสมุทรแปซิฟิก แถบเส้นศูนย์สูตรบริเวณชายฝั่งตะวันตกของทวีปอเมริกากลาง และอเมริกาใต้ ไปจนถึงฝั่งตะวันออกของทวีปออสเตรเลียตอนเหนือ เป็นปรากฏการณ์ที่แสดงให้เห็นถึงความสัมพันธ์ของกระแสลมในบรรยากาศ และกระแสน้ำในมหาสมุทร



ภาพ : shutterstock.com

“เอลนีโญ” กำลังกลับมา... เอเชียจะร้อนขึ้น

6-Jun-23

DAOL SEC

ถ้าอากาศในเอเชียตะวันออกเฉียงใต้ (ไทย) ร้อน และฝนตกน้อยลง จะมีผลกระทบต่อผลผลิตทางเกษตรเกือบทุกตัว รวมถึงอ้อย(น้ำตาลทราย) ด้วย และอาจเกิดภาวะภัยแล้งขึ้นได้ ผลบวกจะมีต่อผู้ผลิตและขายอุปกรณ์ให้ความเย็น เช่น พัดลม เครื่องปรับอากาศ เป็นต้น


El Niño and La Niña Years and Intensities Based on Oceanic Niño Index (ONI)

Jan Null, CCM

Updated thru Feb-Mar-Apr 2023

The Oceanic Niño Index (ONI) has become the de-facto standard that NOAA uses for classifying El Niño (warm) and La Niña (cool) events in the eastern tropical Pacific. It is the running 3-month mean SST anomaly for the Niño 3.4 region (i.e., 5°N-5°S, 120°-170°W). Events are defined as 5 consecutive overlapping 3-month periods at or above the +0.5° anomaly for warm (El Niño) events and at or below the -0.5 anomaly for cool (La Niña) events. The threshold is further broken down into Weak (with a 0.5 to 0.9 SST anomaly), Moderate (1.0 to 1.4), Strong (1.5 to 1.9) and Very Strong (≥ 2.0) events. For the purpose of this report for an event to be categorized as weak, moderate, strong or very strong it must have equaled or exceeded the threshold for at least 3 consecutive overlapping 3-month periods.

El Niño - 26				La Niña - 25		
Weak - 11	Moderate - 7	Strong - 5	Very Strong - 3	Weak - 12	Moderate - 6	Strong - 7
1952-53	1951-52	1957-58	1982-83	1954-55	1955-56	1973-74
1953-54	1963-64	1965-66	1997-98	1964-65	1970-71	1975-76
1958-59	1968-69	1972-73	2015-16	1971-72	1995-96	1988-89
1969-70	1986-87	1987-88		1974-75	2011-12	1998-99
1976-77	1994-95	1991-92		1983-84	2020-21	1999-00
1977-78	2002-03			1984-85	2021-22	2007-08
1979-80	2009-10			2000-01		2010-11
2004-05				2005-06		
2006-07				2008-09		
2014-15				2016-17		
2018-19				2017-18		
				2022-23		

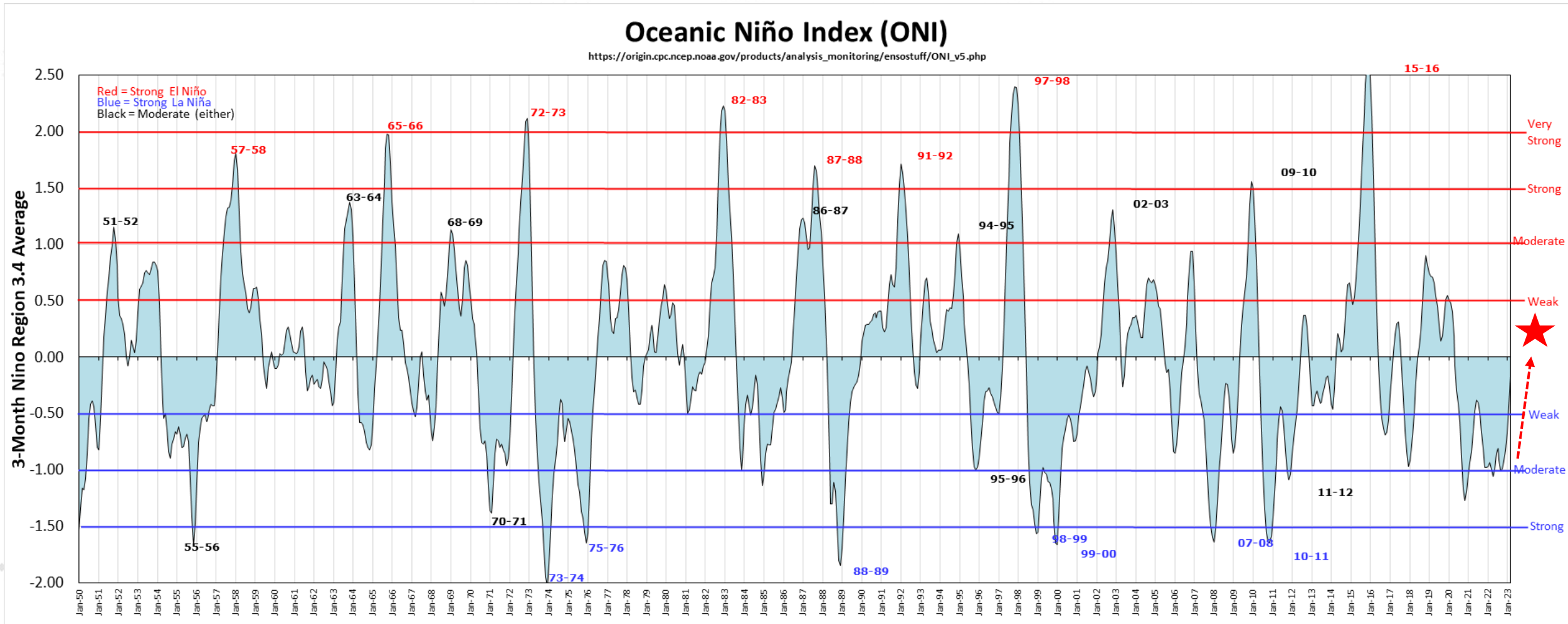


<https://ggweather.com/enso/oni.htm>

“เอลนีโญ” กำลังกลับมา... เอเชียจะร้อนขึ้น

6-Jun-23

DAOL SEC



<https://ggweather.com/enso/oni.htm>



Fund Flow.

เปิดเงินนักลงทุนต่างชาติ
ไหลเข้าตลาดหุ้นใดในฝั่งเอเชีย ...?

Net Position (Equity) 6 ตลาดหุ้นเอเชีย

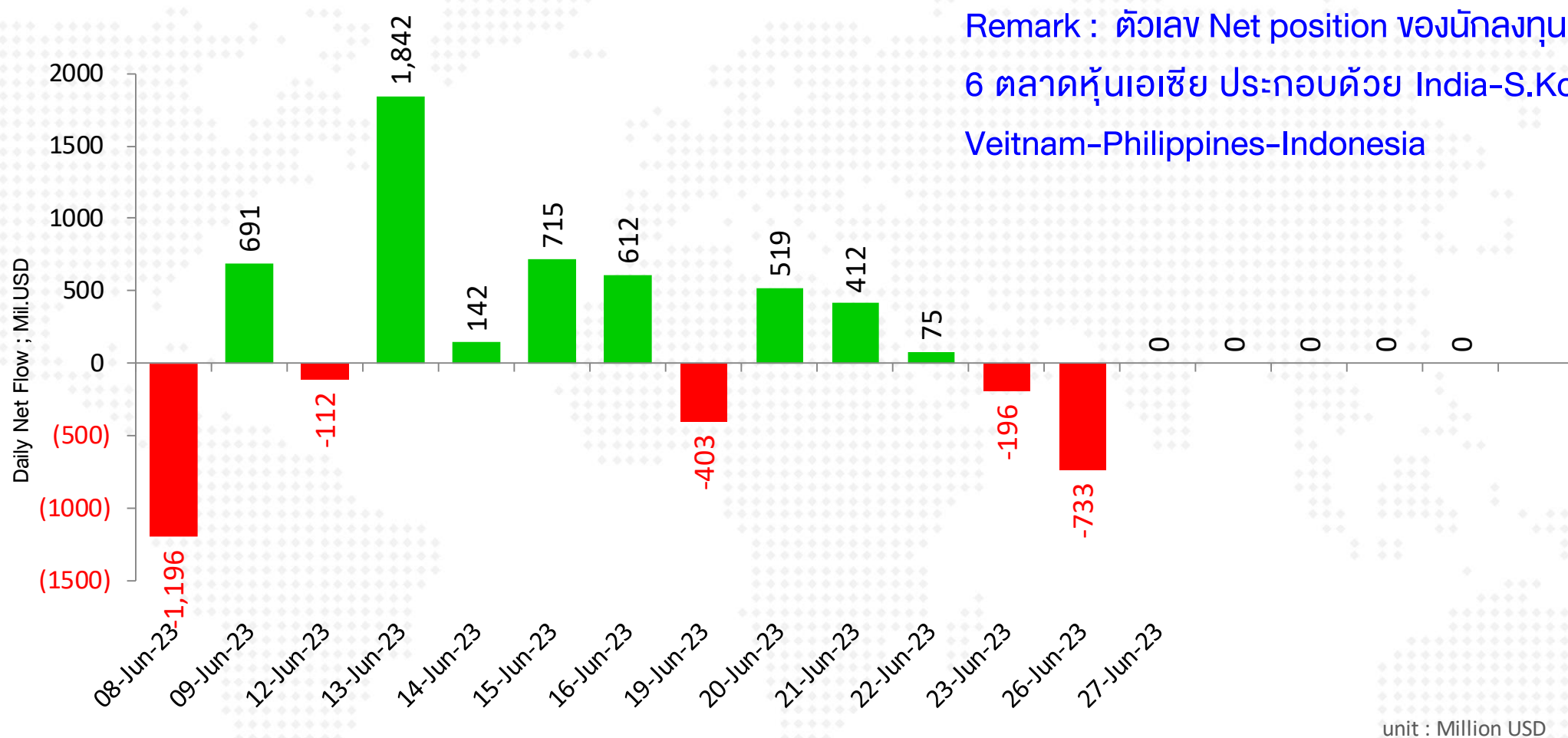
DAOL SEC

Foreign Net Position in Asia Stock Market

27-Jun-23

(USD mn)	Last Update	Daily	WTD	MTD	QTD	YTD	12M	YoY Lvl
China	31-Mar-23			-8,437	48,189	48,189	4,277	
India	23-Jun-23	24	1,739	3,287	10,218	7,736	18,956	51,382
Indonesia	26-Jun-23	8	8	-298	640	1,085	911	-4,999
Japan	16-Jun-23		3,773	17,644	69,858	49,317	47,917	40,599
Malaysia	23-Jun-23	-21	-52	-214	-429	-852	-1,287	-2,984
Philippines	26-Jun-23	13	13	85	38	-480	-980	-1,751
South Korea	27-Jun-23	-69	50	-536	3,194	8,664	14,486	35,662
Sri Lanka	26-Jun-23	0	0	-3	-1	0	88	227
Taiwan	26-Jun-23	-877	-877	1,711	4,364	12,334	1,003	36,032
Thailand	26-Jun-23	-12	-12	-309	-1,507	-3,153	-590	-4,688
Vietnam	26-Jun-23	-17	-17	-28	-255	-37	968	2,130

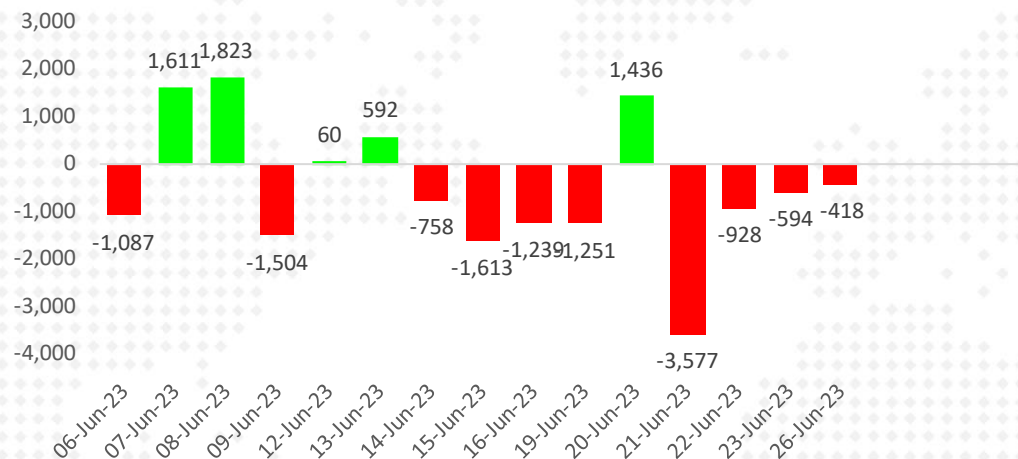
Net Position (Equity) 6 ตลาดหุ้น เอเชีย



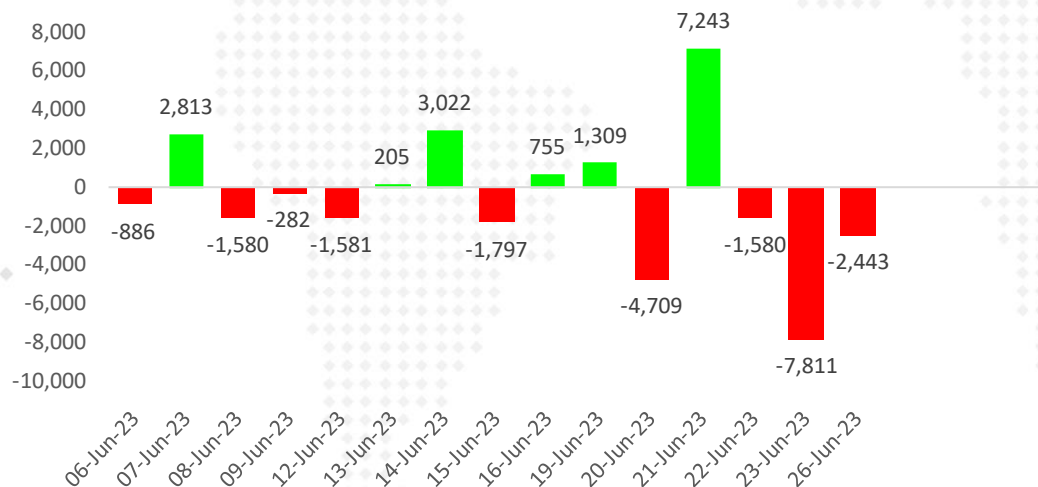
■ Sum of Foreign Net Position ; USD ; India-S.Korea-Taiwan-Vietnam-Philippines-Indonesia

Foreign Net Position in Thai Market

Foreign Net Position in Thai Equity (Million THB)



Foreign Net Position in Thai Bond (Million THB)



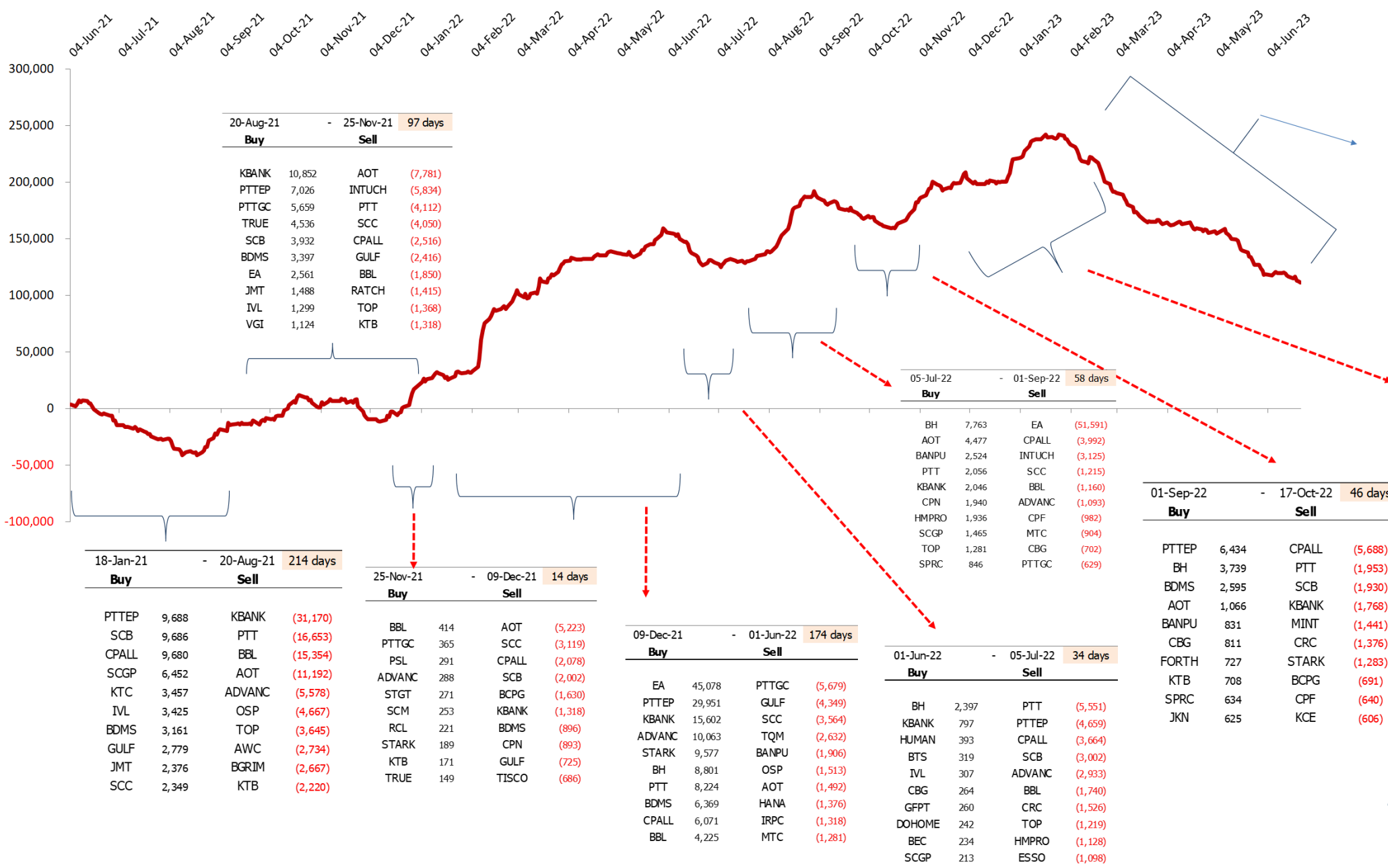
Net Position Accumulate monthly

26-Jun-23

unit : Million Baht	---- Stock Market ----		Bond Market	SET50 Futures
	Foreign	Local Institution	Foreign	Foreign
2015	-154,346	79,055	-23,965	-53,052
2016	77,909	-8,653	330,956	214,343
2017	-25,755	103,632	357,174	-168,539
2018	-287,459	184,264	286,238	-45,101
2019	-45,245	52,007	-14,823	20,925
2020	-264,386	33,456	-35,245	110,844
2021	-48,577	-77,336	211,222	27,284
2022	202,695	-152,754	214,094	78,351
Apr '22	10,869	-17,678	6,783	-60,310
May '22	20,284	8,827	27,812	134,749
Jun '22	-29,387	1,571	-14,208	-110,611
Jul '22	4,721	-9,931	-6,376	13,576
Aug '22	57,251	-18,699	22,424	161,252
Sep '22	-24,366	-5,561	-17,902	-178,019
Oct '22	8,649	-16,351	-20,888	78,540
Nov '22	31,099	-18,205	68,216	71,206
Dec '22	12,710	5,438	62,674	-62,931
Jan '23	18,344	-27,878	54,835	-53,509
Feb '23	-43,511	13,786	-37,370	-123,839
Mar '23	-31,708	18,944	32,020	116,388
Apr '23	-7,885	-277	-26,416	-78,214
May '23	-33,276	37,329	29,744	-334,348
Jun '23	-10,735	-46	-10,549	-307,921
2023	-108,772	41,858	42,266	-781,443

Foreign Net (Equity) - Accumulate

Unit : Million Baht



20-Aug-21 - 25-Nov-21 97 days

Buy		Sell	
KBANK	10,852	AOT	(7,781)
PTTEP	7,026	INTUCH	(5,834)
PTTGC	5,659	PTT	(4,112)
TRUE	4,536	SCC	(4,050)
SCB	3,932	CPALL	(2,516)
BDMS	3,397	GULF	(2,416)
EA	2,561	BBL	(1,850)
JMT	1,488	RATCH	(1,415)
IVL	1,299	TOP	(1,368)
VGI	1,124	KTB	(1,318)

05-Jul-22 - 01-Sep-22 58 days

Buy		Sell	
BH	7,763	EA	(51,591)
AOT	4,477	CPALL	(3,992)
BANPU	2,524	INTUCH	(3,125)
PTT	2,056	SCC	(1,215)
KBANK	2,046	BBL	(1,160)
CPN	1,940	ADVANC	(1,093)
HMPRO	1,936	CPF	(982)
SCGP	1,465	MTC	(904)
TOP	1,281	CBG	(702)
SPRC	846	PTTGC	(629)

01-Sep-22 - 17-Oct-22 46 days

Buy		Sell	
PTTEP	6,434	CPALL	(5,688)
BH	3,739	PTT	(1,953)
BDMS	2,595	SCB	(1,930)
AOT	1,066	KBANK	(1,768)
BANPU	831	MINT	(1,441)
CBG	811	CRC	(1,376)
FORTH	727	STARK	(1,283)
KTB	708	BCPG	(691)
SPRC	634	CPF	(640)
JKN	625	KCE	(606)

18-Jan-21 - 20-Aug-21 214 days

Buy		Sell	
PTTEP	9,688	KBANK	(31,170)
SCB	9,686	PTT	(16,653)
CPALL	9,680	BBL	(15,354)
SCGP	6,452	AOT	(11,192)
KTC	3,457	ADVANC	(5,578)
IVL	3,425	OSP	(4,667)
BDMS	3,161	TOP	(3,645)
GULF	2,779	AWC	(2,734)
JMT	2,376	BGRIM	(2,667)
SCC	2,349	KTB	(2,220)

25-Nov-21 - 09-Dec-21 14 days

Buy		Sell	
BBL	414	AOT	(5,223)
PTTGC	365	SCC	(3,119)
PSL	291	CPALL	(2,078)
ADVANC	288	SCB	(2,002)
STGT	271	BCPG	(1,630)
SCM	253	KBANK	(1,318)
RCL	221	BDMS	(896)
STARK	189	CPN	(893)
KTB	171	GULF	(725)
TRUE	149	TISCO	(686)

09-Dec-21 - 01-Jun-22 174 days

Buy		Sell	
EA	45,078	PTTGC	(5,679)
PTTEP	29,951	GULF	(4,349)
KBANK	15,602	SCC	(3,564)
ADVANC	10,063	TQM	(2,632)
STARK	9,577	BANPU	(1,906)
BH	8,801	OSP	(1,513)
PTT	8,224	AOT	(1,492)
BDMS	6,369	HANA	(1,376)
CPALL	6,071	IRPC	(1,318)
BBL	4,225	MTC	(1,281)

01-Jun-22 - 05-Jul-22 34 days

Buy		Sell	
BH	2,397	PTT	(5,551)
KBANK	797	PTTEP	(4,659)
HUMAN	393	CPALL	(3,664)
BTS	319	SCB	(3,002)
IVL	307	ADVANC	(2,933)
CBG	264	BBL	(1,740)
GFPT	260	CRC	(1,526)
DOHOME	242	TOP	(1,219)
BEC	234	HMPRO	(1,128)
SCGP	213	ESSO	(1,098)

27-Jan-23 - 23-Jun-23 147 days			
Buy	Sell		
BBL	5,942	CPALL	(16,562)
SCB	5,573	PTTEP	(11,766)
BDMS	4,524	AOT	(5,848)
SAWAD	3,157	PTT	(4,501)
BH	2,471	TOP	(3,125)
MINT	2,120	KKP	(2,809)
ADVANC	1,632	TU	(2,419)
TRUE	1,114	CPN	(2,369)
CK	1,089	VGI	(2,327)
OSP	947	TISCO	(1,883)

17-Oct-22 - 27-Jan-23 102 days

Buy		Sell	
CPALL	7,810	PTTEP	(6,530)
KBANK	5,927	PTT	(5,671)
BBL	5,693	CPN	(3,652)
CBG	2,329	AOT	(3,386)
ADVANC	2,009	PTTGC	(2,725)
SPALI	1,641	HANA	(1,218)
HMPRO	1,174	BDMS	(1,041)
OSP	793	TRUE	(1,030)
KKP	782	MTC	(1,010)
CK	693	CRC	(933)

23- Jun-22

27-Jan-23		23-Jun-23 147 days	
Buy		Sell	
BBL	5,942	CPALL	(16,562)
SCB	5,573	PTTEP	(11,766)
BDMS	4,524	AOT	(5,848)
SAWAD	3,157	PTT	(4,501)
BH	2,471	TOP	(3,125)
MINT	2,120	KKP	(2,809)
ADVANC	1,632	TU	(2,419)
TRUE	1,114	CPN	(2,369)
CK	1,089	VGI	(2,327)
OSP	947	TISCO	(1,883)

23- Jun-22

23- Jun-22

Net Change

18 Jan 21 - Present

Net Buy		Net Sell	
BH	29,888	AOT	(25,445)
PTTEP	24,886	PTT	(22,235)
BDMS	21,987	INTUCH	(11,861)
SCB	14,633	TTB	(9,903)
KTC	6,902	CPALL	(9,472)
HMPRO	6,311	SCC	(8,060)
TRUE	6,093	CPF	(7,299)
TISCO	4,319	MTC	(5,866)
SCGP	4,071	OSP	(5,419)
ADVANC	3,829	WHA	(4,079)

นักลงทุนต่างประเทศได้ทยอยเข้าซื้อหุ้นไทย มาตั้งแต่ต้นปี 2021 ด้านขายมือ เป็นมูลค่าที่นักลงทุนกลุ่มนี้ เข้าซื้อ หรือขาย ตั้งแต่เวลานั้น มาจนถึงปัจจุบัน

ข้อมูลนักลงทุนต่างประเทศ ซื้อ/ขายหุ้น วันที่ผ่านมา

หุ้นที่มูลค่าการถือครองของนักลงทุนต่างประเทศเพิ่ม/ลด มากที่สุด

26-Jun-23 : (เปรียบเทียบกับวันก่อน)

รวบรวมโดย DAOL Strategy

หุ้นที่มี % การถือสูงขึ้น

	เพิ่ม/ลด	มูลค่าเงินลงทุน * เพิ่ม/ลด (ล้านบาท)
MINT	0.16%	291
WHA	0.16%	110
BBL	0.03%	93
HMPRO	0.04%	74
DIF	0.05%	57
BDMS	0.01%	45
MEGA	0.12%	39
KTC	0.03%	39
SCB	0.01%	36
SPA	0.21%	20

หุ้นที่มี % การถือลดลง

	เพิ่ม/ลด	มูลค่าเงินลงทุน * เพิ่ม/ลด (ล้านบาท)
CPALL	-0.14%	-779
CPN	-0.15%	-421
PTTEP	-0.03%	-176
HANA	-0.45%	-154
TIDLOR	-0.15%	-94
PTT	-0.01%	-90
CHG	-0.27%	-88
KBANK	-0.02%	-61
TISCO	-0.07%	-54
GULF	-0.01%	-52

หมายเหตุ : มูลค่าเงินลงทุนที่เพิ่ม/ลด คำนวณจากจำนวนหุ้นที่เปลี่ยนแปลง โดยใช้ราคาปิดล่าสุด เพื่อเปรียบเทียบ (ไม่ใช่มูลค่าที่ลดลงจริงๆ)

source : Bloomberg , SETSMART , SET

WEEK

หุ้นที่มูลค่าการถือครองของนักลงทุนต่างประเทศเพิ่ม/ลด มากที่สุด

26-Jun-23 : (เปรียบเทียบกับสัปดาห์ก่อน)

รวบรวมโดย DAOL Strategy

หุ้นที่มี % การถือสูงขึ้น

	เพิ่ม/ลด	มูลค่าเงินลงทุน * เพิ่ม/ลด (ล้านบาท)		เพิ่ม/ลด	มูลค่าเงินลงทุน * เพิ่ม/ลด (ล้านบาท)
MINT	0.16%	291	CPALL	-0.14%	-779
WHA	0.16%	110	CPN	-0.15%	-421
BBL	0.03%	93	PTTEP	-0.03%	-176
HMPRO	0.04%	74	HANA	-0.45%	-154
DIF	0.05%	57	TIDLOR	-0.15%	-94
BDMS	0.01%	45	PTT	-0.01%	-90
MEGA	0.12%	39	CHG	-0.27%	-88
KTC	0.03%	39	KBANK	-0.02%	-61
SCB	0.01%	36	TISCO	-0.07%	-54
SPA	0.21%	20	GULF	-0.01%	-52

หมายเหตุ : มูลค่าเงินลงทุนที่เพิ่ม/ลด คำนวณจากจำนวนหุ้นที่เปลี่ยนแปลง โดยใช้ราคาปิดล่าสุด เพื่อเปรียบเทียบ (ไม่ใช่มูลค่าที่ลดลงจริงๆ)

source : Bloomberg , SETSMART , SET

MONTH to DATE

หุ้นที่มูลค่าการถือครองของนักลงทุนต่างประเทศเพิ่ม/ลด มากที่สุด

26-Jun-23 : (เปรียบเทียบกับวันสุดท้ายของเดือนก่อน)

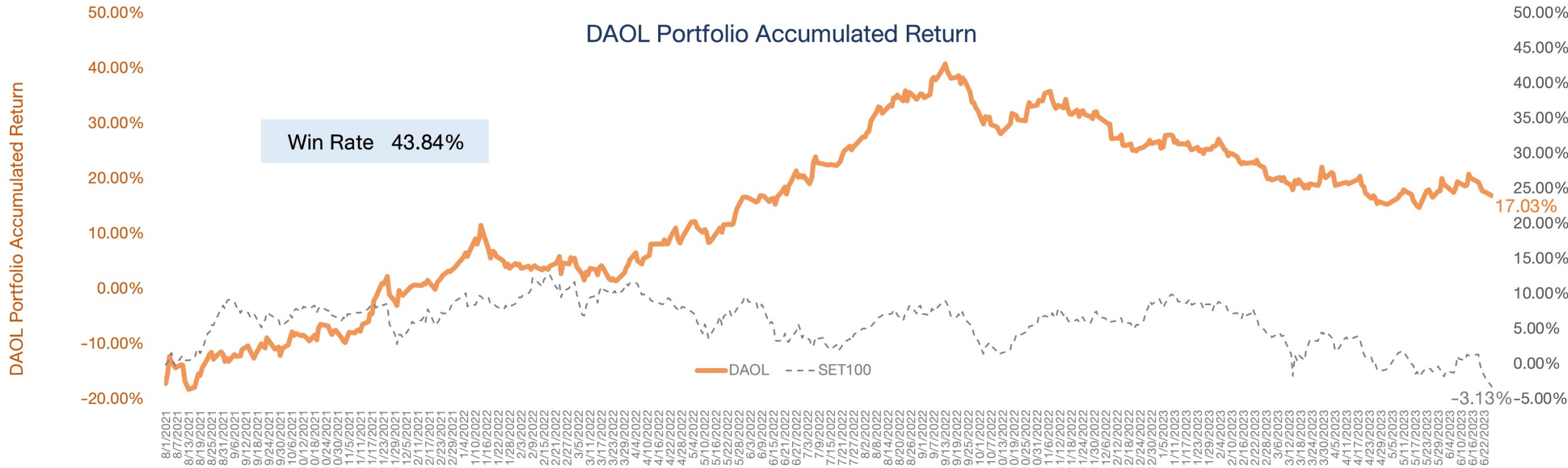
รวบรวมโดย DAOL Strategy

หุ้นที่มี % การถือสูงขึ้น

	เพิ่ม/ลด	มูลค่าเงินลงทุน * เพิ่ม/ลด (ล้านบาท)		เพิ่ม/ลด	มูลค่าเงินลงทุน * เพิ่ม/ลด (ล้านบาท)
BDMS	0.62%	2,797	CPALL	-0.97%	-5,394
ADVANC	0.37%	2,320	VGI	-6.73%	-2,311
SCB	0.39%	1,410	GULF	-0.35%	-1,811
MINT	0.45%	819	TU	-2.60%	-1,516
KBANK	0.24%	738	CPN	-0.51%	-1,430
BTG	1.23%	646	TIDLOR	-1.91%	-1,197
DELTA	0.05%	598	SAWAD	-1.41%	-906
KTB	0.21%	572	BTS	-0.82%	-791
TTB	0.36%	554	CRC	-0.31%	-718
OR	0.20%	495	SCC	-0.16%	-625

หมายเหตุ : มูลค่าเงินลงทุนที่เพิ่ม/ลด คำนวณจากจำนวนหุ้นที่เปลี่ยนแปลง โดยใช้ราคาปิดล่าสุด เพื่อเปรียบเทียบ (ไม่ใช่มูลค่าที่ลดลงจริงๆ)

source : Bloomberg , SETSMART , SET



*หมายเหตุ: มูลค่าเริ่มต้นของพอร์ต ณ วันที่ 30 ก.ค. 64 อิงจากมูลค่าพอร์ต Skynet จากนั้นปรับวิธีการซื้อขายโดยใช้ราคาเปิด (ATO) ของทั้งการซื้อและขายเพื่อให้การ Action เป็นไปตามกลยุทธ์ที่วางไว้มากที่สุด

Portfolio Performance

DAOL SEC

6/26/2023 16:40		Market Price							
DAOL Port	SECTOR	%Hold	Cost	Vol	Cost Value	RECENT	Market Value	Gain/Loss	%Gain/Loss
BH	HEALTH	10%	230.00	500	115,000	226.00	113,000.00	(2,000.00)	-1.74%
PSL	TRANS	15%	10.60	11,000	116,600	10.10	111,100.00	(5,500.00)	-4.72%
SET						1485.32			
Total		25%	231,600			224,100		(7,500)	
CASH		75%				946,187			
Total Portfolio							1,170,287		17.03%



กลยุทธ์การลงทุน

- ตลาดยังเผชิญกับแรงขายลดความเสี่ยงของนักลงทุน แต่คาดว่าวันนี้ แรงขายจะชะลอลง แต่ภาพใหญ่ของตลาดยังเป็นทางลบ เรายังแนะนำให้ถือเงินสดในมือ หรือ trading รายวันไปก่อน
- เรายังมองจุดรับแรงงอดัชนีฯ อยู่ในโซน 1480-90 จุด หุ้นที่ราคาลงมาลึกๆ ที่รอจังหวะเข้ารับเมื่อตลาด rebound ได้ อาทิ NYT, THCOM, CBG, CPAXT



พอร์ตหุ้น DAOL

- พอร์ตหุ้นวันนี้เรานำหุ้น TRUE* เข้ามาในพอร์ต และคงหุ้นที่เหลือไว้ทั้งหมด
- หุ้นในพอร์ตประกอบด้วย TRUE*(10%), PSL(10%), BH(10%)

*หุ้นที่ DAOL ไม่ได้จัดทำวิเคราะห์ในเชิงพื้นฐาน

Stock Picks (27 June 2023)

Stock	Weight	Price (Bt) 26 Jun 23	Daily Target Price (Bt)	Remark
Cash	35%			
TRUE	10%	6.15	6.50	ประเมินรายได้จากการบริการและการขายอุปกรณ์จะฟื้นตัว HoH ตาม Seasonal หนุนด้วย ARPU และ Subscriber ที่ฟื้นตัว ส่วน Downside ของราคาหุ้นจำกัด
PSL	10%	10.10	11.50	ค่าระวางเรือเริ่มฟื้นตัว ล่าสุด BDI อยู่ที่ 1240 เทียบกับจุดต่ำสุดใน 1Q23 ที่ 919 หนุนด้วย Demand การขนส่งที่ฟื้นตัว ด้านคลองปานามาเริ่มมีปัญหาน้ำแล้ง
BH	10%	226.00	236.00	แนะนำทยอยซื้อสะสมไว้ก่อนที่ Flow ต่างชาติจะกลับมา เมื่อตลาดเริ่มนิ่งหลังการปรับฐาน ในด้านผลประโยชน์ประกอบการ ประเมิน 2H23E เติบโต HoH หนุนด้วย Seasonal
Portfolio	100%			
SET		1485.32		

TRUE

“คาดผลประกอบการหลักดีขึ้นใน 2H23E, ลุ้นราคาหุ้นฟื้น”

(เป้าชิ่งกลยุทธ 6.50 บาท)

- รายได้บริการจะฟื้นตัว HoH หนุนด้วย ARPU ของธุรกิจ Mobile และ Broadband ที่ฟื้นตัวพร้อมกับ Subscriber ตาม Seasonal
- แนะนำทยอยซื้อ ประเมิน Downside ของราคาหุ้น TRUE เริ่มจำกัด หลังปรับฐานรับความเสี่ยงกว่า -23% นับจากเดือน พ.ค.
- Bloomberg Consensus ประเมินกำไรสุทธิปี 2023E (งบเสมือน) เฉลี่ยที่ 1.48 พัน ลบ. พลิกจากขาดทุนในปี 2022 ส่วนปี 2024E ประเมินกำไรสุทธิที่ 3.74 พัน ลบ. -59%YoY และ +153%YoY ตามลำดับ

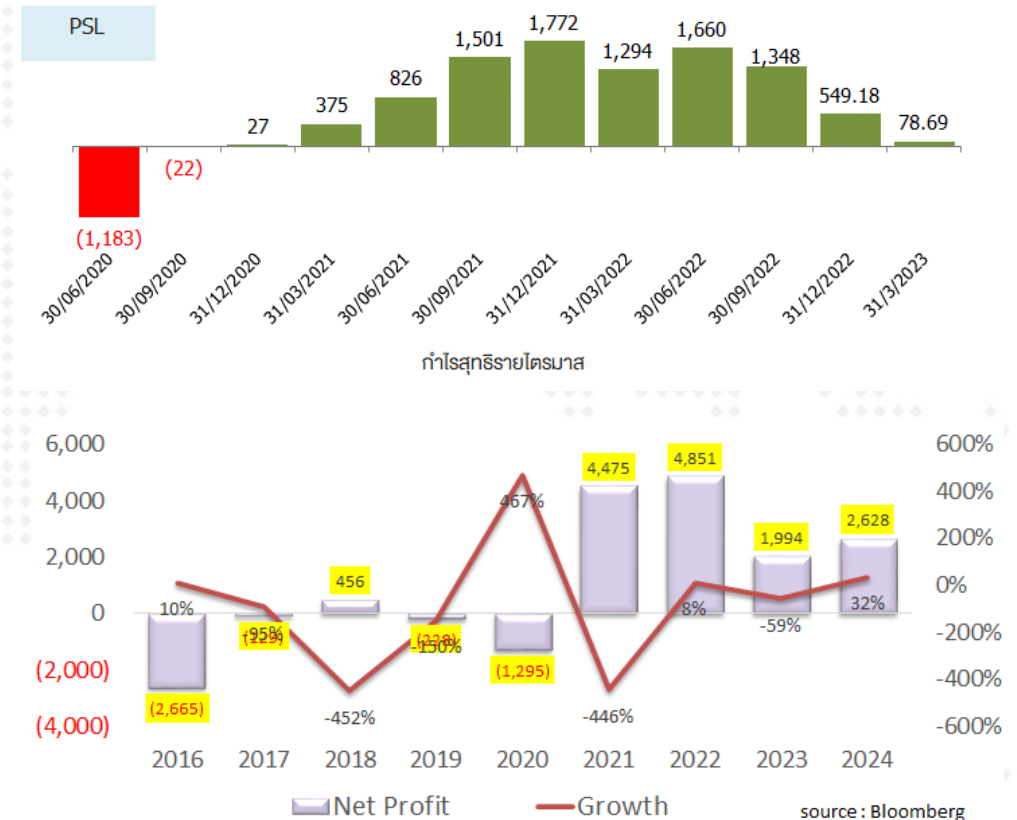
true บริษัท โทร คอร์ปอเรชั่น จำกัด (มหาชน)

PSL

“ลู่ราคาหุ้น Bottom out ด้านค่าระวางเริ่มฟื้น”

(เป้าเชิงกลยุทธ์ 11.50 บาท)

- ลู่ค่าระวางเรือฟื้นตัวในช่วงที่เหลือของปี (โดยเฉพาะเรือขนาด เล็ก-กลาง) หลังปัญหาภัยแล้งทำให้ระดับน้ำในคลองปานามา ลดลง ทางท่าเรือเริ่มจำกัดการขนส่งเรือขนาดใหญ่ คาดจะมา หนุน Demand เรือเล็ก-กลาง
- แนะนำ Trading Buy ประเมินราคาหุ้นมีโอกาส Bottom out หลังปรับฐาน -65% YTD ส่วนผลประกอบการของ PSL คาด ดีขึ้น HoH ในครึ่งหลังของปี 2023
- Bloomberg Consensus ประเมินกำไรสุทธิปี 2023E-2024E เติบโตที่ 1.99 พัน ล. และ 2.63 พัน ล. -59% YoY และ +32% YoY ตามลำดับ

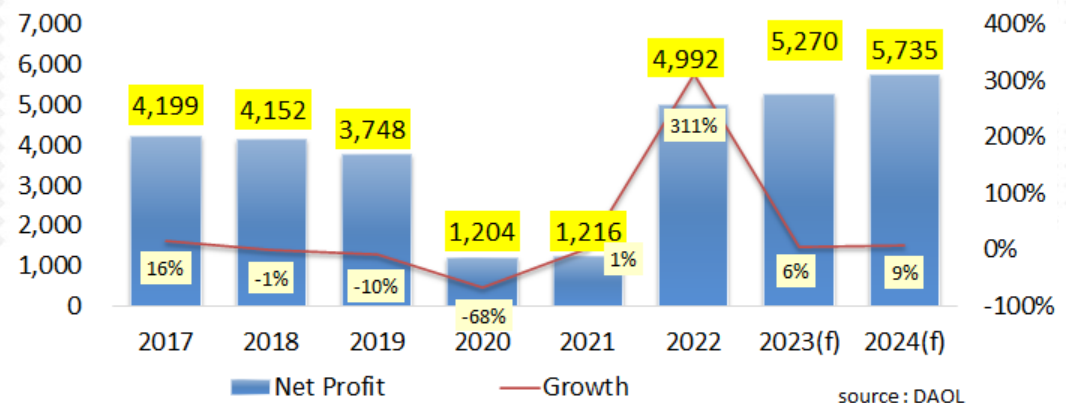
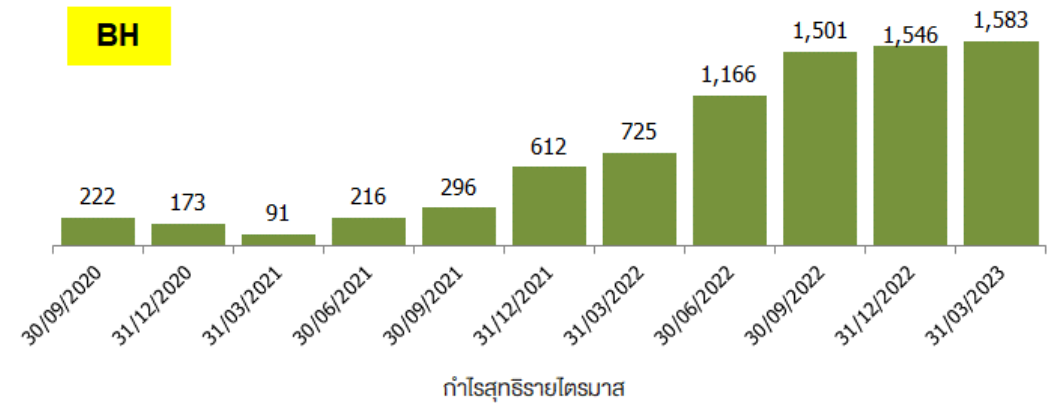


BH

“แนะนำทยอยซื้อ คาด 2H23E ผลประกอบการจะเด่น”

(เป้าเชิงกลยุทธ์ 240.00 บาท)

- เตรียมเข้าสู่ช่วง High Season ของรายได้จากการรักษาในช่วง 2H23E นักลงทุนจะเริ่มมองข้ามผลประกอบการ 2Q23E ที่เจอเทศกาลรอมฎอน ในช่วงปลาย มี.ค.-เม.ช. ผู้ป่วยต่างชาติทยอยเข้าไทย
- คาด BH เป็นตัวเลือกแรกๆ ของ Flow ต่างชาติในการกลับมาซื้อหุ้นไทย หากตลาดปรับฐานและเริ่มนิ่ง มองเป็นจังหวะในการทยอยซื้อสะสม
- DAOL ประเมินกำไรสุทธิปี 2023E-2024E ที่ 5.27 พัน ล. และ 5.76 พัน ล. +7%YoY และ +9%YoY ตามลำดับ



ถือ Short

แนวรับ : 900-904

แนวต้าน : 912-915

Cut : 917



SET50 Index Futures

	SET50	S50M23	S50U23
Close	908.30	908.10	904.60
Chg	-9.3	-7.3	-8.7
OI		501,060	299,100
Theoretical	-	908.28	907.63
Basis	-	-0.20	-3.70
Prem/Disc	-	-0.18	-3.03

Analyst : Piyatit Pasommanatsakul (Reg. no. 081741)

ทิศทางหลัก: Sideway-Sideway down

Short-Term View

- ผู้เล่น Long: Wait & See
- ผู้เล่น Short: ถือสถานะ Short ต่อ ตลาดต้องกลับมาตั้งฐานกันใหม่ (เหมือนย้อนกลับไปช่วงปี 2021) เบื้องต้นเราประเมินแนวรับของ S50M23 ไว้ที่บริเวณ 900-904 จุด ส่วนแนวต้าน 912-915 จุด เน้น Lock Profit Run แต่อย่างลืมหันตั้ง Trailing Stop

Trading Long

แนวรับ : 1916-1922

แนวต้าน : 1930-1936

Cut : 1914



ทิศทางหลัก: Sideway

- ผู้เล่นขา Long: เล่นสั้นในขา Long เน้นการ Trading เบื้องต้นเราวางแนวรับในวันของ Gold Spot วัที่ 1916-1922 ส่วนแนวต้าน 1930-1936 เน้นเก็บกำไรตามกรอบ
- ผู้เล่นขา Short: ปิด Short และ Wait & See

Weekly Key Event

- 27 Jun 23: US New Home Sales (w.ค)
- 28 June 23: US GDP Annualized QoQ
- 28 June 23: US Initial Jobless Claims
- Pending Event: Russia-Ukraine Meeting

Analyst : Piyatat Pasommanatsakul (Reg. no. 081741)



ถึงแม้จะมีแนวโน้มหลักที่อยู่ในขาลง แต่เชื่อว่าในอนาคตอันใกล้คาดหวังการ Rebound

แนวรับ 1469-1477 จุด

แนวต้าน 1492-1500



Analyst: Phannapa Kemasurat (Reg. no. 060110)



News Comment:

(0) NEX (ซื้อ/เป้า 14.00 บาท) เกิดเหตุไฟไหม้ รถเมลไฟฟ้าสาย 8 ของ TSB วันที่ 24 มิ.ย.
ตรวจสอบเกิดจาก human error



Company Update:

(+) KTB (ซื้อ/เป้า 21.00 บาท) กำไร 2Q23E เพิ่มขึ้นได้ทั้ง YoY/QoQ จาก NIM เพิ่ม สำรองลด
(0) CPN (ซื้อ/เป้า 80.00 บาท) แผนเพิ่มทุน CPNREIT ชัดเจนขึ้น แต่ยังมีความเสี่ยงอยู่
(0) SPRC (ซื้อ/เป้า 10.50 บาท) คาด 2Q23E ขาดทุนแต่ 2H23E crack spread พ้นตัว



Dividend Stocks.

หุ้นที่มีการจ่ายปันผลในอัตราที่สูง

ตารางหุ้นที่มี Dividend Yield สูง

High Dividend Yield Stock (หุ้นจ่าย Dividend มากกว่า 1 ครั้ง/ปี)

Stock	Last price	Last DPS	Est DPS	23(f) div yield	Frequency	5 days avg volume
		Bt/sh	Bt/sh	%		
PTL	13.60	0.27	1.25	9.19	Irreg	14.02
PCC	3.16	0.14	0.25	7.91	Irreg	12.04
PSL	9.95	0.05	0.75	7.57	Quarter	120.53
SPRC	8.55	0.15	0.63	7.40	Semi-Anl	104.35
LH	8.40	0.35	0.62	7.33	Semi-Anl	400.82
TACC	4.62	0.19	0.34	7.25	Semi-Anl	10.58
NER	4.70	0.31	0.34	7.23	Semi-Anl	17.57
TASCO	18.70	1.00	1.34	7.19	Semi-Anl	52.29
KKP	59.75	1.50	4.11	6.88	Semi-Anl	159.29
SIRI	1.88	0.11	0.13	6.86	Semi-Anl	126.89
SPALI	20.50	0.75	1.38	6.73	Semi-Anl	70.04
TEGH	3.82	0.26	0.26	6.68	Irreg	15.87
ORI	10.70	0.57	0.68	6.39	Semi-Anl	37.62
QH	2.24	0.10	0.14	6.38	Semi-Anl	48.94
TCAP	49.75	1.90	3.17	6.37	Semi-Anl	110.13
MC	12.80	0.45	0.80	6.25	Semi-Anl	29.24

High Dividend Yield Stock (หุ้นที่จ่ายปันผล 1 ครั้ง/ปี)

Stock	Last price	Last DPS	Est. DPS	23(f) div yield	Frequency	5 days avg volume
		Bt/sh	Bt/sh	%		
AMA	4.44	0.25	0.40	9.01	Annual	3.7
TISCO	96.50	7.75	7.95	8.23	Annual	203.3
NOBLE	4.30	0.20	0.31	7.21	Annual	4.7
ASW	8.20	0.52	0.54	6.59	Annual	5.9
SIS	18.40	1.20	1.20	6.54	Annual	12.6
ASK	25.00	1.44	1.56	6.24	Annual	23.0
BAM	10.60	0.55	0.63	5.95	Annual	138.4
THANI	3.24	0.17	0.19	5.80	Annual	31.91
AP	11.70	0.65	0.67	5.69	Annual	143.23
AMANAH	2.82	0.20	0.16	5.67	Annual	7.91
NYT	4.02	0.22	0.20	4.98	Annual	7.97
STANLY	216.00	20.00	10.74	4.97	Annual	12.79
ROJNA	5.60	0.30	0.27	4.82	Annual	7.33
ICHI	14.10	0.60	0.68	4.81	Annual	147.50
KTB	19.50	0.68	0.84	4.29	Annual	744.52
NETBAY	21.30	0.82	0.89	4.18	Annual	12.64

High Dividend : Property Fund & REIT

22-Jun-23

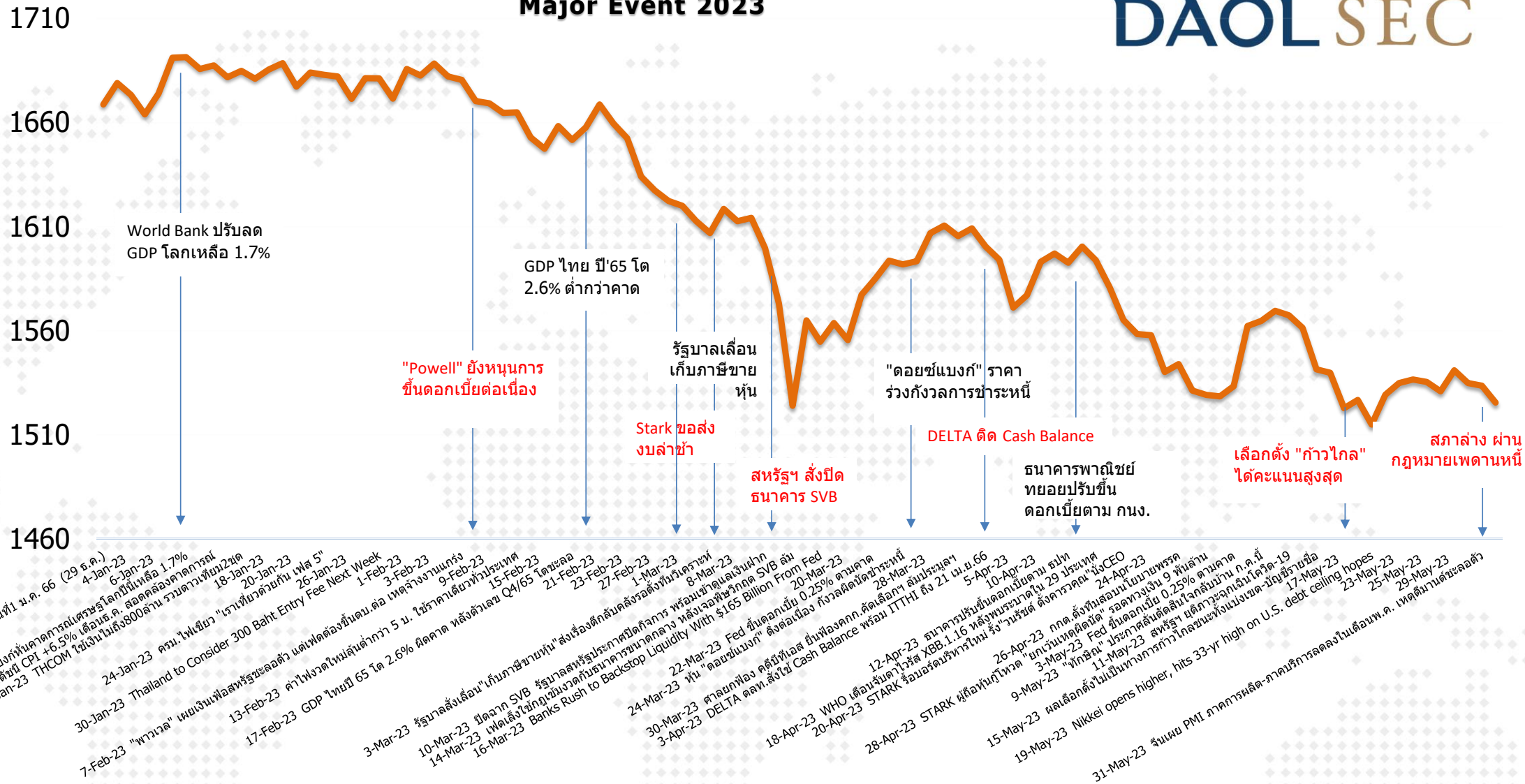
Stock	Last price	Last DPS	Est. DPS	div yield last	Frequency	5-day avg volume	Type
				year			
				(%)	(times)	Bt mn	
JASIF	7.15	0.23	0.94	12.87	Quarter	78.27	Freehold
CPTGF	6.70	0.12	0.67	9.74	Quarter	1.72	Leasehold
POPF	10.90	0.26	1.03	9.58	Quarter	3.57	Free&Leaseho
CPNCG	10.20	0.25	0.92	9.50	Quarter	2.52	Leasehold
DIF	10.80	0.25	1.04	9.43	Quarter	158.15	Freehold
FUTUREPF	14.00	0.35	1.21	9.29	Quarter	1.05	Leasehold
ALLY	7.35	0.17	0.00	9.25	Quarter	2.59	#N/A
EGATIF	6.65	0.13	0.11	9.20	Quarter	6.04	n.a.
GVREIT	8.55	0.20	0.77	9.18	Quarter	3.15	Leasehold
BOFFICE	7.60	0.17	0.17	9.09	Quarter	3.00	Leasehold
CPNREIT	10.40	0.25	0.82	9.06	Quarter	86.90	Leasehold
B-WORK	8.40	0.18	0.72	8.48	Quarter	2.32	Leasehold
AIMCG	5.25	0.15	0.00	8.38	Quarter	1.06	#N/A
WHAIR	7.20	0.14	0.67	8.37	Quarter	2.65	#N/A
AIMIRT	11.10	0.22	0.89	8.03	Quarter	4.12	Freehold
LHHOTEL	12.00	0.25	0.00	7.92	Irreg	2.29	Free&Leaseho

(update สัปดาห์ละหนึ่งครั้ง)

Market Indicators

Major Event 2023

SET INDEX



Date	Country	Event	Period	Surv(M)	Prior
26-Jun	TH	Mfg Production Index ISIC NSA YoY	May	-4.7%	-8.1%
27-Jun	US	New Home Sales MoM	May	-0.9%	4.1%
28-Jun	CH	Industrial Profits YoY	May	--	-18.2%
	US	Advance Goods Trade Balance	May	-\$92.33b	-\$96.8b
29-Jun	US	GDP Annualized QoQ	1Q T	1.5%	1.3%
	US	Initial Jobless Claims	Jun-24	264.23k	264k
	US	Pending Home Sales MoM	May	-0.6%	0.0%
30-Jun	CH	Manufacturing PMI	Jun	4891.00%	4880.00%
	TH	BoT : Thai's Economic Monthly Report			
	EC	CPI Core YoY	Jun P	0.05	0.05
	US	PCE Deflator YoY	May	3.8%	4.4%
	US	U. of Mich. Sentiment	Jun F	6410.0%	6390.0%
3-Jul	CH	Caixin China PMI Mfg	Jun	4993.0%	5090.0%
	US	Construction Spending MoM	May	0.6%	1.20%
	US	ISM Manufacturing	Jun	4737.0%	46.9
5-Jul	TH	CPI Core YoY	Jun	--	1.6%
	TH	CPI YoY	Jun	--	0.53%
	EC	PPI YoY	May	--	0.0
	US	FOMC Meeting Minutes	Jun-14	--	--
6-Jul	EC	Retail Sales YoY	May	--	-2.6%
	US	ADP Employment Change	Jun	--	278k
	US	Initial Jobless Claims	Jul-01	--	--
7-Jul	US	Change in Nonfarm Payrolls	Jun	203.75k	339k
	US	Unemployment Rate	Jun	3.7%	3.7%
	US	Average Hourly Earnings MoM	Jun	0.3%	0.30%

World Economic Indicators & Event

source : Bloomberg IIA- DAOL

Date	Country	Economic Indicators & Event	Date	Country	Economic Indicators & Event	Date	Country	Economic Indicators & Event
5-Jun	CH	Caixin China PMI Composite	16-Jun	EC	CPI	30-Jun	CH	Manufacturing PMI
	EC	PPI		US	U. of Mich. Sentiment		TH	BoT : Thai's Economic Monthly Report
6-Jun	TH	CPI		JN	BOJ Policy Balance Rate		EC	CPI Estimate
	EC	Retail Sales	18-Jun	TH	Car Sales		US	PCE Deflator
7-Jun	CH	Exports	20-Jun	CH	1-Year Loan Prime Rate		US	U. of Mich. Sentiment
	JN	GDP Annualized SA		US	Building Permits			
	TH	Consumer Confidence		US	Housing Starts			
	EC	GDP SA	22-Jun	US	Initial Jobless Claims			
	US	Initial Jobless Claims		US	Existing Home Sales			
9-Jun	CH	CPI		EC	Consumer Confidence			
	CH	PPI	23-Jun	TH	Customs Exports			
	CH	New Yuan Loans CNY	26-Jun	TH	Mfg Production Index ISIC NSA			
13-Jun	US	CPI	27-Jun	US	New Home Sales			
14-Jun	US	PPI Final Demand	28-Jun	US	Advance Goods Trade Balance			
	US	FOMC Rate Decision	29-Jun	JN	Retail Sales			
15-Jun	JN	Exports		EC	Consumer Confidence			
	CH	New Home Prices		US	Initial Jobless Claims			
	CH	Industrial Production		US	GDP Annualized			
	CH	Retail Sales		US	Pending Home Sales			
	EC	ECB Policy Rate Meeting						
	US	Retail Sales Advance						
	US	Empire Manufacturing						
	US	Manufacturing (SIC) Production						

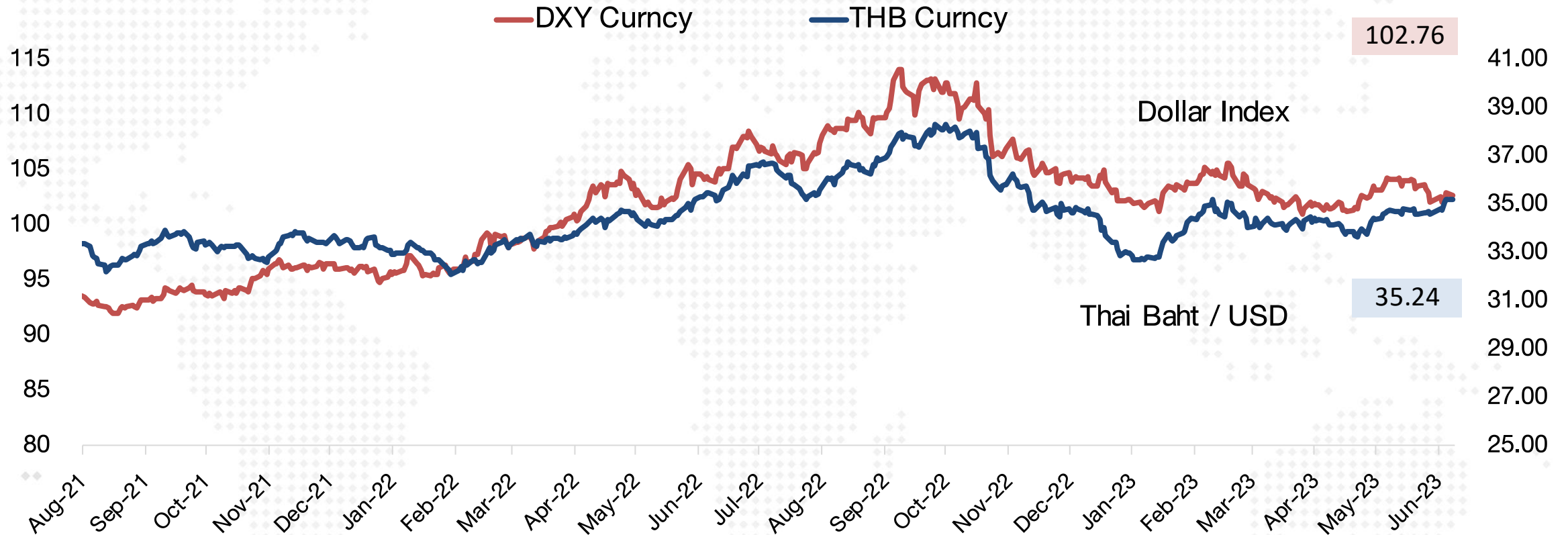
ดัชนีตลาดหุ้นและราคาสินทรัพย์ทางการเงิน

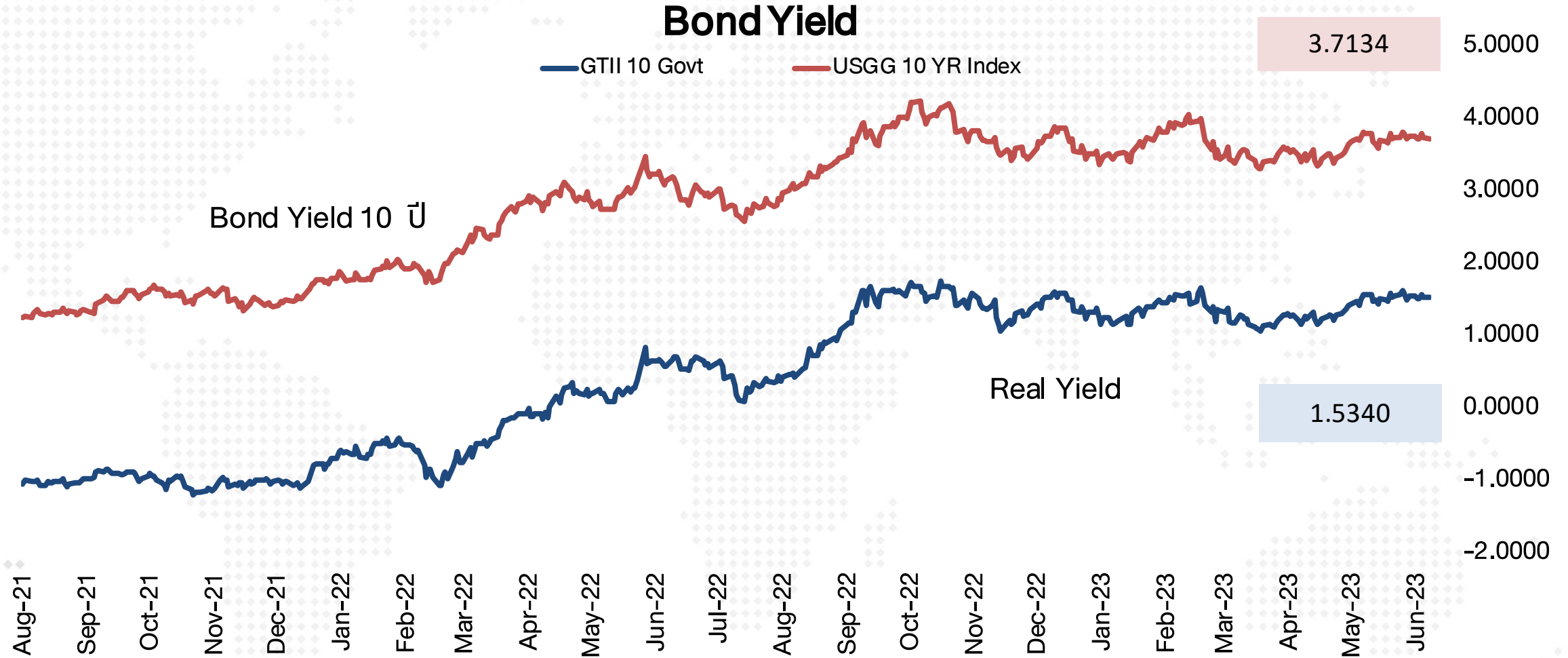
DAOL SEC

Region/Country	Index	Week			1-Day	1 Mth	QTD	12M	Last
		Last	Net Chg.	WTD % Chg.	% chg	% chg	% chg	% chg	update
World	The Global Dow	4,010.5	(2.5)	-0.1	-0.1	3.0	-2.3	11.4	26-Jun-23
	The Global Dow Euro	3,461.6	(10.6)	-0.3	-0.0	1.1	-0.4	8.3	26-Jun-23
	DJ Global	505.9	(1.1)	-0.2	-0.1	2.3	-6.5	8.3	26-Jun-23
	Bloomberg World Index	384.6	(1.3)	-0.3	-0.0	1.5	20.9	38.1	26-Jun-23
	MSCI World	2,894.9	(7.4)	-0.3	-0.3	2.4	-5.2	10.4	26-Jun-23
	MSCI Emergin Market	989.3	(2.6)	-0.3	-0.3	1.7	-13.4	-3.7	26-Jun-23
	MSCI Thailand	493.9	(4.2)	-0.8	-0.8	-1.7	-7.0	-2.4	26-Jun-23
Americas	Dow Jones	33,714.7	(12.7)	-0.0	-0.0	1.9	-2.8	7.2	26-Jun-23
	NASDAQ	13,335.8	(156.7)	-1.2	-1.2	2.8	-6.2	15.7	26-Jun-23
	S&P 500	4,328.8	(19.5)	-0.4	-0.4	2.9	-4.4	11.0	26-Jun-23
Europe	Stoxx Europe 600	452.7	(0.5)	-0.1	-0.1	-1.9	-0.7	9.1	26-Jun-23
Euro Zone	Euro Stoxx 50	4,280.6	9.0	0.2	0.2	-1.3	9.7	21.0	26-Jun-23
France	CAC 40	7,184.4	20.9	0.3	0.3	-1.8	7.9	18.8	26-Jun-23
German	DAX	15,813.1	(16.9)	-0.1	-0.1	-1.1	9.7	19.9	26-Jun-23
UK	FTSE 100	7,453.6	(8.3)	-0.1	-0.1	-2.3	-0.8	2.7	26-Jun-23
Asia-Pacific	MSCI AC Asia Pacific Index	162.5	(0.4)	-0.2	-0.2	1.7	-9.9	0.6	26-Jun-23
Thailand	SET Index	1,485.3	(20.2)	-1.3	-1.3	-3.0	-12.4	-6.0	26-Jun-23
China	Shanghai SE Composit	3,150.6	(47.3)	-1.5	-1.5	-1.9	-3.1	-6.8	26-Jun-23
China	Shenzhen CSI 300	3,809.7	(54.3)	-1.4	-1.4	-1.1	-9.8	-14.3	26-Jun-23
Hong Kong	Hang Seng	18,794.1	(95.8)	-0.5	-0.5	0.3	-14.6	-15.5	26-Jun-23
Philippines	Philippines Stock Exchange	6,523.1	118.2	1.8	2.0	-0.1	-9.4	4.6	26-Jun-23
Indonesia	Jakarta SE Composite	6,664.7	24.9	0.4	0.4	-0.3	-5.8	-5.0	26-Jun-23
Japan	Nikkei	32,698.8	(82.7)	-0.3	-0.7	5.0	17.5	20.8	26-Jun-23
Singapore	Straits Times	3,189.7	(1.9)	-0.1	-0.1	-0.6	-6.4	1.7	26-Jun-23
South Korea	Korea Stock Exchange	2,582.2	12.1	0.5	-0.4	0.5	-6.4	7.1	26-Jun-23
Vietnam	Vietnam Ho Chi Minh	1,132.0	2.6	0.2	0.2	6.4	-24.1	-5.9	26-Jun-23
Taiwan	Taiwan Weighted	17,059.2	(143.2)	-0.8	-0.8	3.4	-3.6	9.7	26-Jun-23
Currency	USD Index Spot Rate	102.7	(0.2)	-0.2	0.1	-1.4	4.5	-1.1	26-Jun-23
	USD-EUR	1.1	0.0	0.1	-0.0	1.8	-1.5	3.0	26-Jun-23
	USD-GBP	1.3	(0.0)	-0.0	-0.0	2.8	-3.2	3.6	26-Jun-23
	YEN-USD	143.5	(0.2)	-0.1	0.0	-2.1	17.9	-5.6	26-Jun-23
	CNY-USD	7.2	0.1	0.8	-0.8	-2.4	14.2	-7.6	26-Jun-23
	THB-USD	35.2	(0.0)	-0.0	-0.0	-1.5	5.8	0.4	26-Jun-23

Region/Country	Index	Week			1-Day	1 Mth	QTD	12M	Last
		Last	Net Chg.	WTD % Chg.	% chg	% chg	% chg	% chg	update
Bonds Yield (%)	US: 2-Year Bond	4.7	0.0	0.1	-1.64	7.8	103.2	49.5	26-Jun-23
(Government)	US: 5-Year Bond	4.0	(0.0)	-0.6	-0.22	5.7	61.3	21.7	26-Jun-23
	US: 10-Year Bond	3.7	(0.0)	-0.4	-0.21	2.2	59.2	16.1	26-Jun-23
	US: 30-Year Bond	3.8	0.0	0.1	-0.17	-1.2	55.8	15.0	26-Jun-23
	THAILAND: 2-Year Bond	2.1	(0.0)	-1.0	-0.95				26-Jun-23
	THAILAND: 5-Year Bond	2.3	(0.0)	-0.9	-0.88				26-Jun-23
	THAILAND: 10-Year Bond	2.6	(0.0)	-0.9	-0.86				26-Jun-23
	THAILAND: 30-Year Bond	3.3	(0.0)	-0.3	-0.26				26-Jun-23
Other	Bloomberg Commodity Index	102.5	0.1	0.1	0.1	2.4	-17.6	-15.9	26-Jun-23
	Crude Oil - WTI (spot month)	69.4	0.2	0.3	-0.0	-4.6	-30.8	-36.7	26-Jun-23
	Crude Oil - Brent	74.2	0.3	0.4	-0.1	-3.7	-31.3	-35.6	26-Jun-23
	Coal Newcastle (USD/Ton)	139.5	0.3	0.3	0.3	1.7	-14.9	-46.7	26-Jun-23
	Baltic Dry Index	1,240.0		0.0	2.0	5.8	-47.4	-46.0	23-Jun-23
	Rubber (TOCOM) Yen/Kg.	200.1	(0.5)	-0.2	-0.6	-2.2	-22.2	-23.1	26-Jun-23
	Sugar Futures (USD / lb.)	23.7	(0.6)	-2.6	-2.6	-5.9	32.6	33.1	26-Jun-23
	Copper (LME) USD/Ton	8,422.0	12.8	0.2	0.2	3.9	-18.8	0.5	26-Jun-23
	China Hot Rolled Steel	3,822.0	(51.0)	-1.3	-1.3	3.3	-27.4	-11.7	26-Jun-23
	GOLD (spot)	1,923.3	2.1	0.1	-0.0	-1.1	-0.7	5.5	26-Jun-23
	Soybean Meal Futures	414.6	3.9	0.9	-0.5	2.6	-11.3	-6.8	26-Jun-23
	Crude Palm Oil	3,739.0	95.0	2.6	-0.1	4.1	-41.5	-26.0	26-Jun-23
	Corn	637.3	6.5	1.0	-0.1	5.4	-14.9	-14.5	26-Jun-23
	Bitcoin	30,163.1	(765.6)	-2.5	0.7	13.5	-34.1	45.3	26-Jun-23
	Ethereum	1,851.4	(55.4)	-2.9	0.6	1.9	-43.9	54.9	26-Jun-23
	ARKW Investments	55.3	(0.6)	-1.0	-1.0	8.3	-36.6	0.4	26-Jun-23
	Global x Auto & Electric ETF	24.9	(0.1)	-0.3	-0.3	4.9	-9.7	9.1	26-Jun-23
	BABA (Hong kong ; HKD/share)	83.3	(0.8)	-1.0	-1.0	5.8	-25.7	-29.5	26-Jun-23

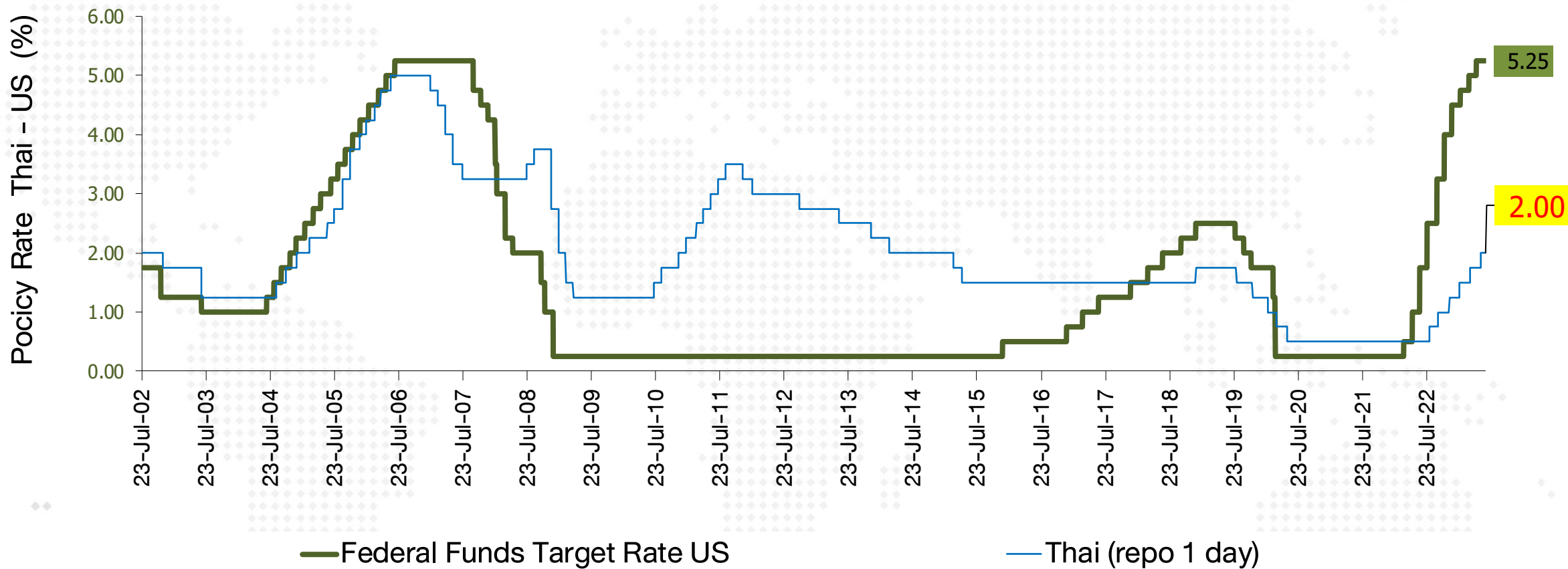
Dollar Index & Thai Index





Fed Fund Rate (Policy Rate)

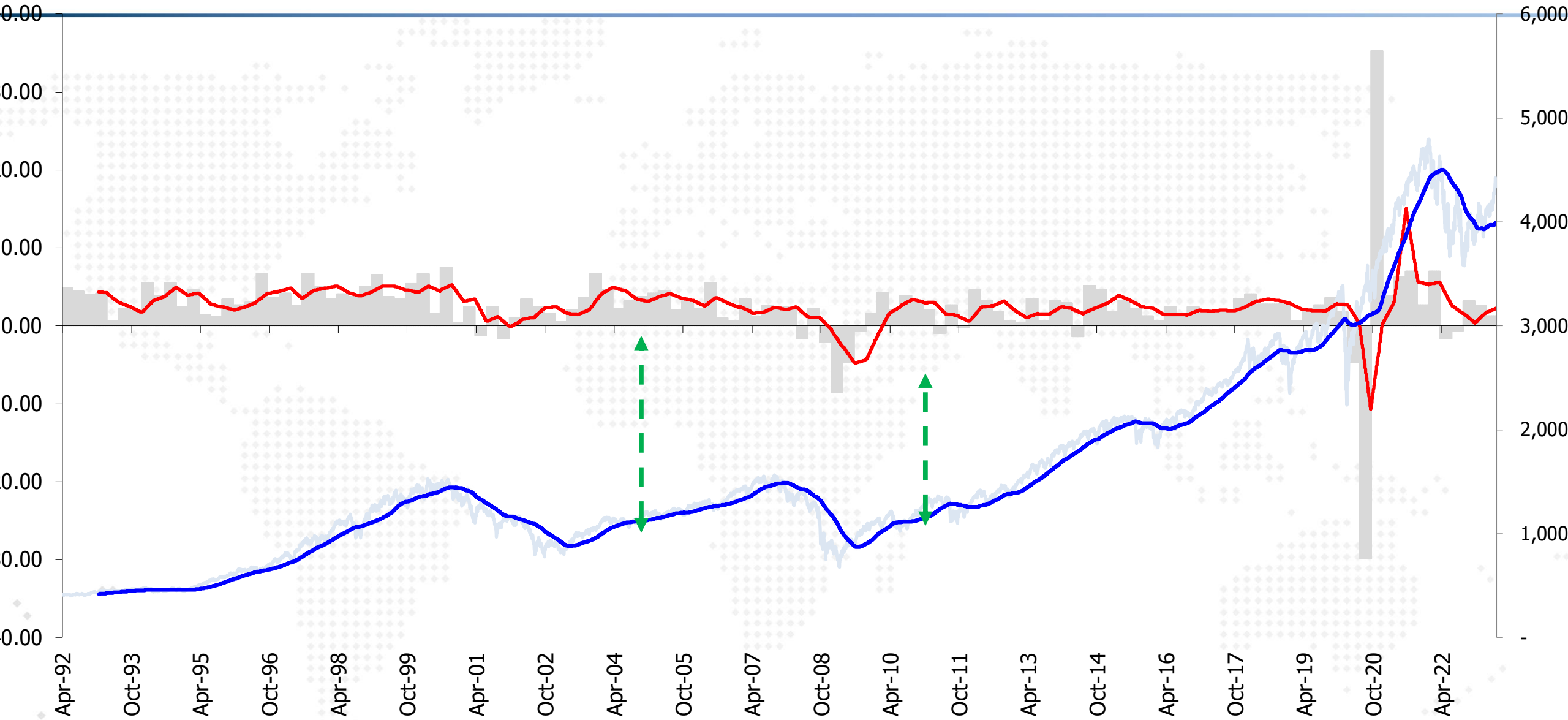
Federal Funds Rate & Thai Rate



<< update ข้อมูลทุกๆ วันแรกของสัปดาห์ >>

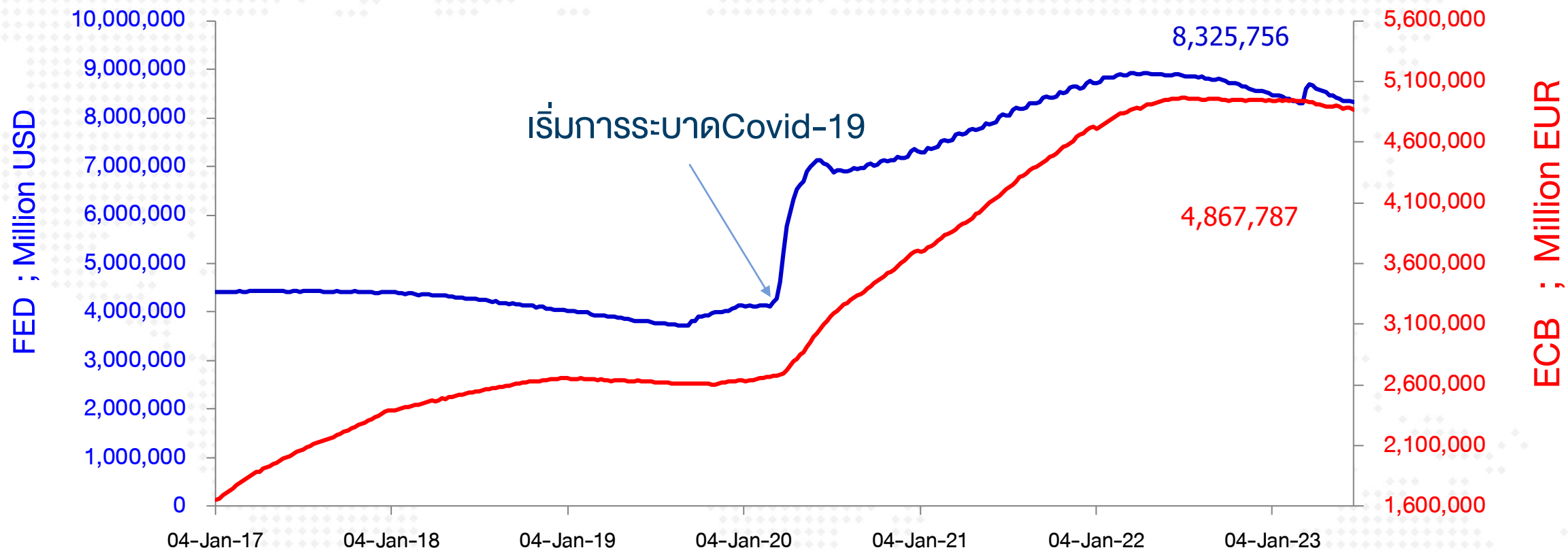
US's GDP & Stock Market

DAOL SEC



<< update ข้อมูลทุกๆ วันแรกของสัปดาห์ >>

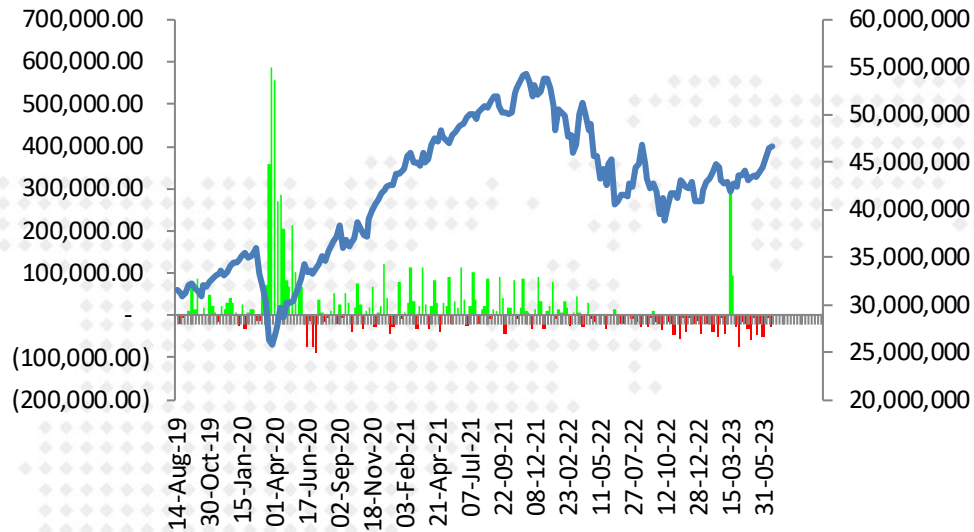
Fed & ECB : Assets Purchase (QE Program)



— FED Reserve Balance Wednesday Close

— ECB Balance Sheet (Million Euro)

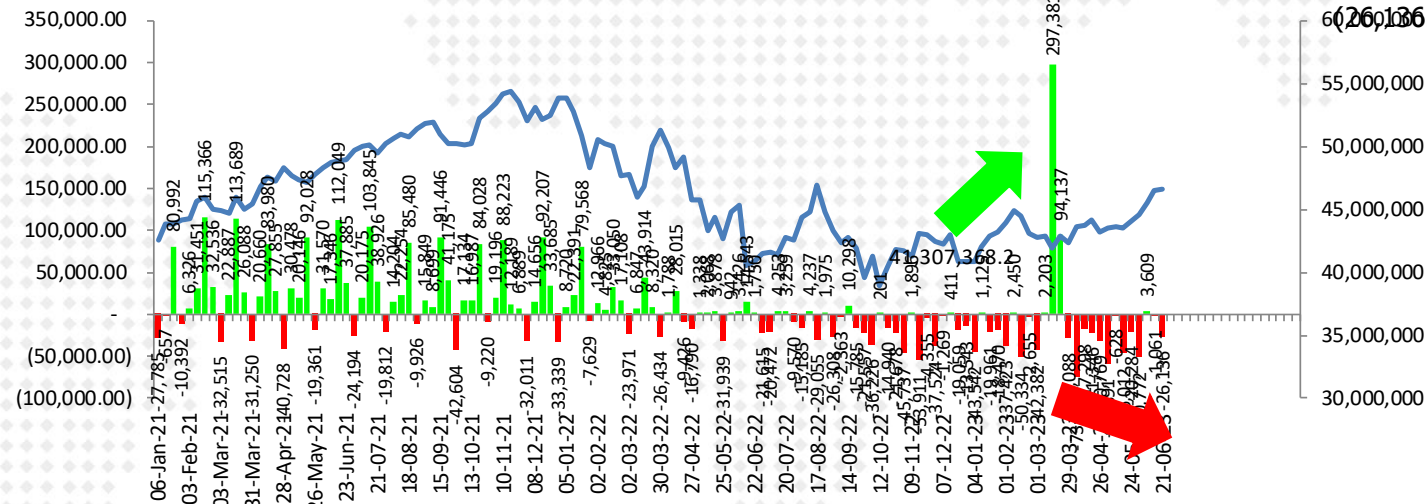
<< update ข้อมูลทุกๆ วันแรกของสัปดาห์ >>



■ FED Reserve Balance Wednesday Close

— Bloomberg United States Exchange Market Capitalization USD

ตัวเลขการซื้อขายพันธบัตร
Fed (QE) รายสัปดาห์

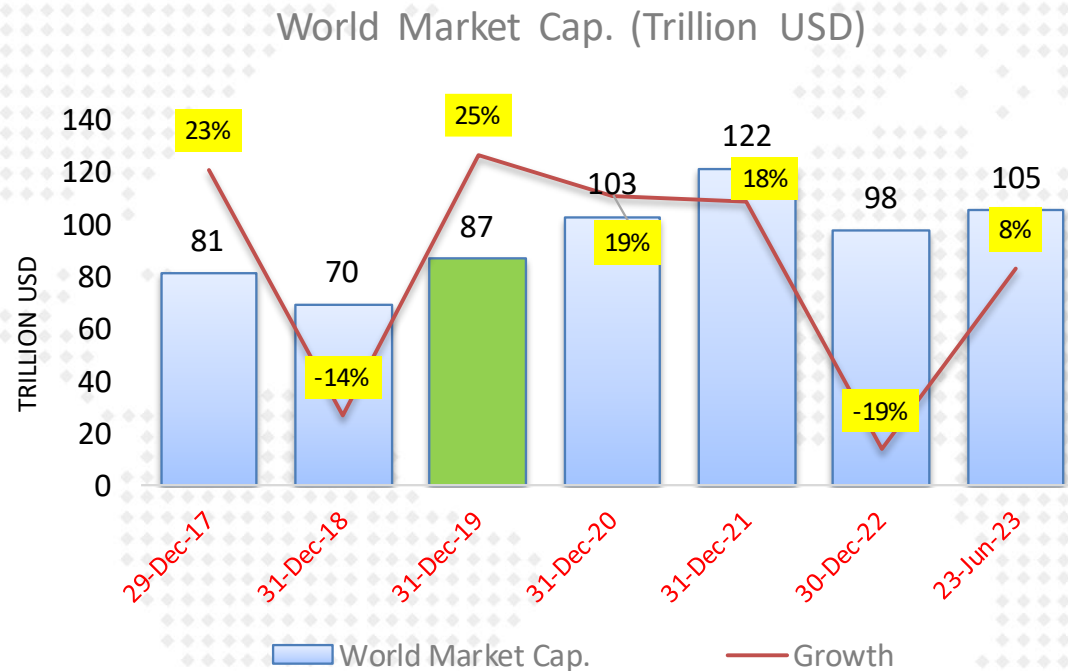


■ FED Reserve Balance Wednesday Close

— Bloomberg United States Exchange Market Capitalization USD

(42,382.00)	01-03-23	8,303,513.0
2,203.00	08-03-23	8,305,716.0
297,381.00	15-03-23	8,603,097.0
94,137.00	22-03-23	8,697,234.0
(28,088.00)	29-03-23	8,669,146.0
(73,802.00)	05-04-23	8,595,344.0
(17,298.00)	12-04-23	8,578,046.0
(21,346.00)	19-04-23	8,556,700.0
(30,769.00)	26-04-23	8,525,931.0
(58,891.00)	03-05-23	8,467,040.0
(628.00)	10-05-23	8,466,412.0
(46,012.00)	17-05-23	8,420,400.0
(20,284.00)	24-05-23	8,400,116.0
(50,772.00)	31-05-23	8,349,344.0
3,609.00	07-06-23	8,352,953.0
(1,061.00)	14-06-23	8,351,892.0
60,260,136.00	21-06-23	8,325,756.0

การเปลี่ยนแปลงของ Market Cap. ตลาดหุ้นโลก นับตั้งแต่ปี 2017 - ปัจจุบัน



	World Market Cap.	Growth
30-Dec-16	66,383,155	
29-Dec-17	81,434,892	23%
31-Dec-18	69,647,068	-14%
31-Dec-19	86,990,167	25%
31-Dec-20	103,229,711	19%
31-Dec-21	121,522,850	18%
30-Dec-22	97,867,296	-19%
23-Jun-23	105,475,432	8%

หมายเหตุ : การอัดฉีดเงินเข้าระบบของธนาคารกลางต่าง มีส่วนให้ตลาดหุ้นปรับตัวสูงขึ้น ในช่วงปี 2020-2021

P/E ตลาดหุ้นสำคัญๆ

Market P/E (current & Forward)

26-Jun-23

Index Name	country	Index	P/E Ratio Trailing 12M	P/E Ratio Forward ('23)	P/E Ratio Forward ('24)	Dividend Yield	Current Earnings Yield	LAST_UPDATE	TIME	
			Current 12M	2566(f)	2567(f)					
FTSE Bursa Malaysia KLCI	MA	1,389.88	14.96	13.27	12.27	4.48	6.68	26-Jun-23	4:05:00 PM	มาเลเซีย
PSEI - PHILIPPINE SE IDX	PH	6,523.09	13.67	12.12	11.29	2.53	7.32	26-Jun-23	1:50:00 PM	ฟิลิปปินส์
Straits Times Index STI	SI	3,189.68	12.88	10.58	10.31	4.87	7.77	26-Jun-23	4:20:00 PM	สิงคโปร์
KOSPI INDEX	SK	2,582.20	15.13	15.17	10.22	2.01	6.61	26-Jun-23	4:05:40 PM	เกาหลีใต้
TAIWAN TAIEX INDEX	TA	17,059.24	16.93	18.59	14.92	4.14	5.91	26-Jun-23	12:49:01 PM	ไต้หวัน
STOCK EXCH OF THAI INDEX	TH	1,485.32	20.49	15.93	13.90	3.26	4.88	26-Jun-23	4:40:31 PM	ไทย (SET)
THAI SET 50 INDEX	TH	908.30	24.05	17.04	14.98	2.89	4.16	26-Jun-23	4:40:31 PM	ไทย (SET50)
S&P BSE SENSEX INDEX	IN	62,913.77	23.48	20.68	17.00	1.37	4.26	26-Jun-23	4:26:12 PM	อินเดีย
JAKARTA COMPOSITE INDEX	ID	6,664.67	14.74	13.67	1.70	4.13	6.78	26-Jun-23	4:00:42 PM	อินโดนีเซีย
HO CHI MINH STOCK INDEX	VN	1,132.03	15.41	11.60	10.11	1.82	6.49	26-Jun-23	3:02:04 PM	เวียดนาม
SHANGHAI SE A SHARE INDX	CH	3,302.73	14.33	11.12	9.57	2.65	6.98	26-Jun-23	3:29:52 PM	จีน (A-Shares)
SHANGHAI SE COMPOSITE	CH	3,150.62	14.32	11.12	9.56	2.65	6.98	26-Jun-23	3:29:52 PM	จีน (Composite)
HANG SENG INDEX	HK	18,794.13	9.67	9.40	8.53	3.87	10.34	26-Jun-23	3:08:46 PM	ฮ่องกง
DOW JONES INDUS. AVG	US	33,727.43	19.51	18.32	15.71	2.11	5.12	24-Jun-23	23-Jun-23	สหรัฐฯ (Dow Jones)
S&P 500 INDEX	US	4,348.33	20.81	19.89	17.96	1.59	4.80	24-Jun-23	23-Jun-23	สหรัฐฯ (S&P-500)
NASDAQ COMPOSITE	US	13,492.52	38.29	35.96	24.25	0.81	2.61	24-Jun-23	23-Jun-23	สหรัฐฯ (Nasdaq)
CAC 40 INDEX	FR	7,138.35	12.32	12.66	11.49	3.26	8.12	26-Jun-23	4:26:00 PM	ฝรั่งเศส
DAX INDEX	GE	15,760.65	12.94	11.19	10.28	3.68	7.73	26-Jun-23	4:26:11 PM	เยอรมัน
NIKKEI 225	JN	32,698.81	31.95	20.41	17.18	1.86	3.13	26-Jun-23	1:15:02 PM	ญี่ปุ่น (Nikkei)
FTSEUROFIRST 300 INDEX	EC	1,791.69	12.93	12.68	11.78	3.51	7.73	26-Jun-23	4:26:00 PM	ยุโรป (300 บริษัท)
Euro Stoxx 50 Pr	EC	4,255.88	12.58	12.21	11.24	3.49	7.95	26-Jun-23	4:26:00 PM	ยุโรป (50 บริษัท)
STXE 600 (EUR) Pr	EC	451.38	13.26	12.71	11.73	3.48	7.54	26-Jun-23	4:26:00 PM	ยุโรป (600 บริษัท)
MSCI WORLD	MULT	2,902.34	18.35	17.44	15.90	2.11	5.45	24-Jun-23	23-Jun-23	ตลาดหุ้นโลก (MSCI)

Source : Bloomberg

EPS ตลาดหุ้นสำคัญๆ

26-Jun-23

Trailing 12M Earnings per Share

General Estimated Earnings

Market	Trailing 12M Earnings per Share			General Estimated Earnings			Current Earnings Yield	FWD P/E (Current Year)	FWD P/E (Next Year)
	EPS 2019	EPS 2020	EPS 2021	Trailing 12M	2023(f)	2024(f)			
มาเลเซีย	86.2	66.2	106.4	109.9	105.2	113.3	6.7	13.3	12.3
ฟิลิปปินส์	478.2	282.7	342.1	465.5	515.0	577.7	7.3	12.1	10.9
สิงคโปร์	230.3	158.4	182.1	266.1	327.1	309.5	7.8	10.6	10.2
เกาหลีใต้	134.8	112.1	245.1	192.1	168.7	252.7	6.6	15.2	10.0
ไต้หวัน	621.1	667.8	1,219.0	1,038.4	924.1	1,143.1	5.9	18.6	15.0
ไทย (SET)	79.1	25.9	74.5	87.4	94.4	106.8	4.9	16.2	14.3
ไทย (SET50)	54.5	33.8	48.6	48.8	53.5	60.6	4.2	17.0	15.1
อินเดีย	1,711.7	1,778.2	1,943.6	2,692.4	3,164.7	3,700.2	4.3	20.6	17.6
อินโดนีเซีย	304.3	187.1	243.8	1,082.2	2,934.0	3,916.3	6.8	13.7	12.6
เวียดนาม	59.1	51.4	75.1	81.4	92.2	112.0	6.5	11.6	9.3
จีน (A-Shares)	220.1	204.5	258.4	239.1	302.0	345.1	7.0	11.1	9.7
จีน (Composite)	216.5	194.5	234.6	228.2	288.5	329.7	7.0	11.1	9.7
ฮ่องกง	2,443.1	2,146.0	2,091.7	2,038.9	2,000.7	2,202.2	10.3	9.4	8.5
สหรัฐฯ (Dow Jones)	1,509.7	1,292.9	1,807.6	1,786.3	1,887.8	2,147.0	5.1	18.2	16.3
สหรัฐฯ (S&P-500)	163.4	142.8	198.6	223.6	217.9	242.2	4.8	19.7	18.0
สหรัฐฯ (Nasdaq)	317.4	308.6	438.7	395.5	452.6	556.5	2.6	36.2	28.8
ฝรั่งเศส	367.5	231.2	417.9	587.4	580.8	621.3	8.1	12.7	12.1
เยอรมัน	841.1	664.3	1,070.0	1,329.1	1,413.5	1,533.5	7.7	11.2	10.4
ญี่ปุ่น (Nikkei)	1,251.6	757.5	1,774.4	1,473.6	1,718.7	1,903.8	3.1	21.4	18.4
ยุโรป (300 บริษัท)	104.9	77.8	110.0	150.6	143.0	152.1	7.7	12.7	12.1
ยุโรป (50 บริษัท)	239.7	173.7	249.9	350.3	355.3	378.7	7.9	12.2	11.7
ยุโรป (600 บริษัท)	25.6	18.8	27.3	36.9	35.9	38.5	7.5	12.7	11.8
ตลาดหุ้นโลก (MSCI)	127.8	104.7	152.8	169.7	166.7	182.5	5.4	17.3	16.1

ผลตอบแทนตลาดหุ้นไทย เทียบกับตลาดโลก

Total Return Index : ผลตอบแทนจากการลงทุนในตลาดต่าง ในแต่ละช่วงเวลา

	MSCI World		MSCI EM		MSCI APAC ex Japan		S&P-500		SET Index		NASDAQ	
	Total Return	SD*	Total Return	SD*	Total Return	SD*	Total Return	SD*	Total Return	SD*	Total Return	SD*
5 day	-1.2%	4.2%	-2.7%	10.1%	-3.0%	12.2%	-0.6%	6.7%	-3.2%	9.2%	-0.4%	14.6%
1 month	3.0%	10.6%	2.2%	12.9%	1.4%	13.5%	4.7%	11.5%	-1.3%	10.6%	7.2%	15.8%
3 month	9.2%	9.7%	5.0%	10.7%	2.8%	11.6%	11.8%	12.3%	-3.9%	10.8%	17.0%	15.7%
6 month	13.0%	11.4%	5.2%	12.6%	3.4%	14.1%	15.6%	14.8%	-4.9%	11.5%	30.7%	19.5%
9 month	18.3%	15.0%	10.3%	16.4%	9.9%	18.7%	18.1%	19.0%	-6.2%	10.8%	24.0%	24.2%
12 month	15.9%	15.5%	3.8%	16.1%	1.7%	18.1%	18.6%	19.6%	-0.3%	10.7%	24.4%	25.1%
Month to date	4.7%	10.2%	4.8%	13.8%	3.9%	14.6%	4.9%	10.5%	-1.6%	11.5%	5.4%	14.2%
Quarter to date	5.1%	9.7%	1.9%	10.1%	-0.2%	10.9%	7.0%	12.0%	-5.3%	11.1%	11.8%	15.6%
Year to date	12.8%	11.3%	5.9%	12.7%	4.2%	14.1%	15.1%	14.5%	-7.9%	11.5%	30.8%	19.0%
2 ปี	-1.0%	15.7%	-11.4%	17.1%	-12.4%	18.6%	3.2%	19.6%	-0.0%	11.1%	-1.4%	25.7%
3 ปี	10.4%	14.7%	2.5%	16.5%	1.6%	17.8%	13.8%	18.4%	6.6%	13.1%	11.5%	24.5%
4 ปี	8.4%	18.4%	1.2%	18.2%	1.7%	18.9%	12.3%	23.1%	-0.2%	18.1%	15.1%	27.0%
5 ปี	7.6%	17.3%	0.8%	17.5%	0.7%	18.2%	11.7%	21.8%	1.4%	16.9%	13.1%	25.8%
10 ปี	8.8%	14.2%	3.5%	15.8%	5.0%	15.9%	12.8%	17.7%	3.9%	15.3%	16.2%	21.0%

Remark : Total Return วัดจากวันสุดท้ายเทียบกับวันแรกของช่วงเวลานั้นๆ

24-Jun-2023

Source : Bloomberg

SD* = Standard Deviation ปรับเป็น Annualized

SET Index Target for 2023

SET Index Target for 2023

16-May-23

				SET TARGET			SET INDEX
				Worst	Base	Best	1,544
				0.5 SD	+0.75 SD	+1 SD	
	Net Profit	Net Profit Growth	EPS	18.48	19.15	19.81	Forward P/E
Year 2020	453,584	-51%	41.8				
<i>(Exclude THAI)</i>	<i>594,755</i>	<i>-35%</i>	<i>54.9</i>				
Year 2021	1,016,531	124%	89.2				17.3
Year 2022	1,001,815	-1%	84.0				18.4
Year 2023							
Best	1,104,040	10%	90.0		1724		17.1
Base	1,080,450	7.8%	88.1	1628	1687	1746	17.5
Worst	971,761	-3%	79.3		1570		19.5
<i>SET Target for Year 2023 : Average P/E at 17.15 times ; 1. SD = 2.67 times ; Share Outstanding = 12,261 Mil. Shares</i>							
Year 2024	1,167,609	8.1%	95.2		1760		16.2
Year 2025	1,286,573	10.2%	104.9		1868		14.7
<i>SET Profit for Year 2025 : Estimate Net Profit Growth = 10.2% (Bloomberg Survey ; 15 May 23)</i>							

Remark : Year 2021-2025 Exclude "THAI"

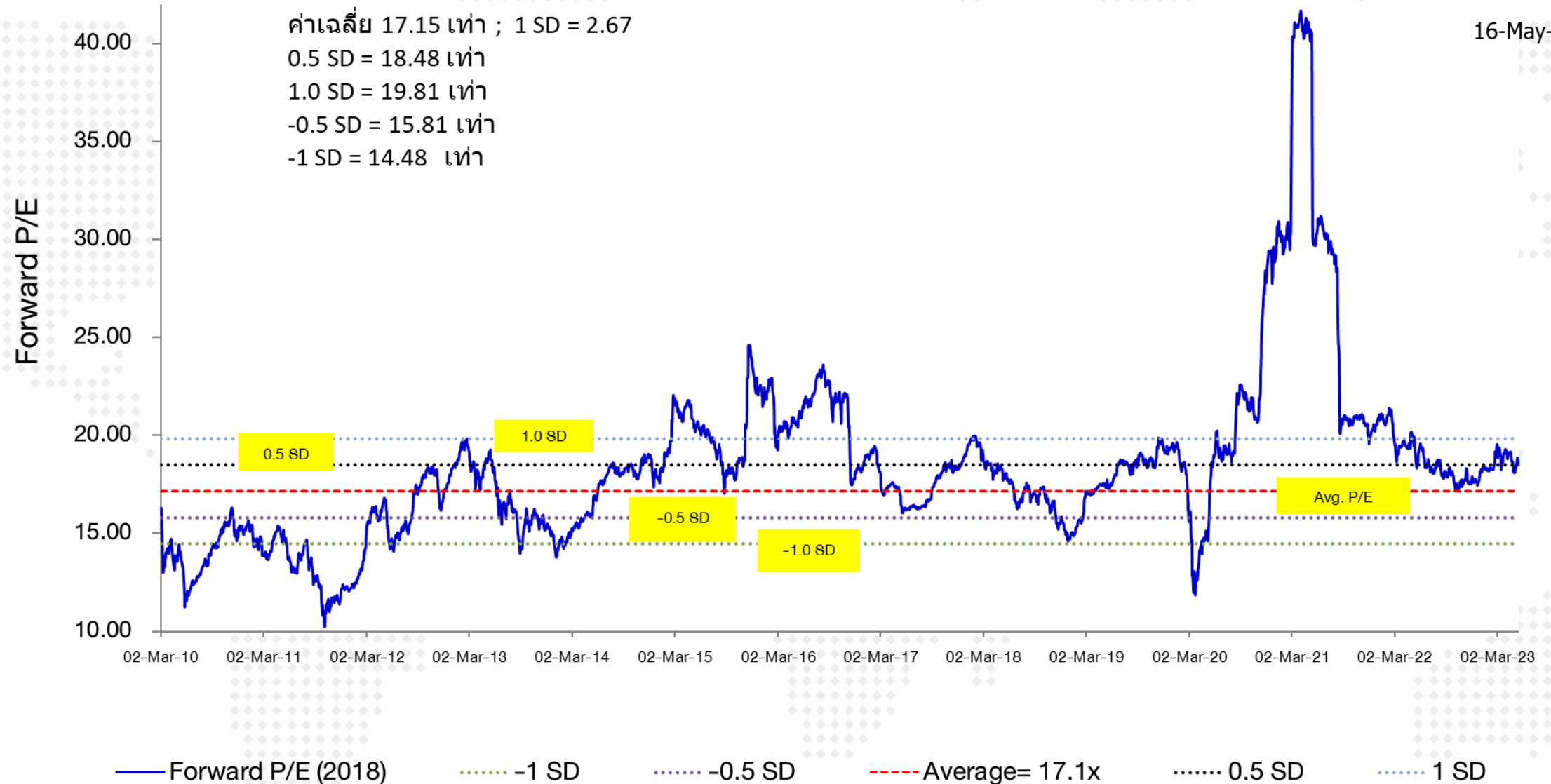
SET : Net Profit & EPS & Target

	Net Profit		SET Index Target		Market EPS				Outstanding Shares			
	(M. Baht)	(YoY)	Target (Point)	Forward P/E	DAOL		Bloomberg		diff.	5-Apr-23	05-Apr-23	07-Mar-23
					5-Apr-23	(YoY)	15-May-23	(YoY)		(Current)	(share dilute)	(Prev.)
2007	426,600				54.6		48.2		13%	7,810		7,810
2008	308,670	-27.6%			38.9	-28.9%	38.1		2%	7,945	1.7%	7,945
2009	443,808	43.8%			55.2	42.1%	54.6		1%	8,039	1.2%	8,039
2010	595,594	34.2%			73.5	33.1%	73.5		0%	8,103	0.8%	8,103
2011	608,609	2.2%			73.9	0.6%	77.5		-5%	8,233	1.6%	8,233
2012	728,837	19.8%			85.6	15.8%	85.1		1%	8,511	3.4%	8,511
2013	784,295	7.6%			88.4	3.3%	88.4		0%	8,869	4.2%	8,869
2014	675,974	-13.8%			72.1	-18.4%	75.4		-4%	9,373	5.7%	9,373
2015	642,462	-5.0%			68.2	-5.4%	73.2		-7%	9,422	0.5%	9,524
2016	903,654	40.7%			90.6	32.9%	93.7	27.9%	-3%	9,971	5.8%	9,835
2017	975,902	8.0%			97.1	7.2%	99.7	6.4%	-3%	10,048	0.8%	10,041
2018	974,898	-0.1%			95.7	-1.4%	96.3	-3.3%	-1%	10,185	1.4%	10,110
2019	918,633	-5.8%			88.8	-7.2%	86.2	-10.5%	3%	10,342	1.5%	10,342
2020	453,584	-50.6%			41.8	-52.9%	36.8	-57.3%	14%	10,840	4.8%	10,840
2021	1,016,531	124.1%			89.2	113.1%	73.6	100.0%	21%	11,400	5.2%	11,400
2022	1,001,815	-1.4%			84.0	-5.8%	89.7	21.9%	-6%	11,920	4.6%	11,857
'23(f) DAOL	1,080,450	7.8%	1,687	19.1	88.1	4.8%	97.1	8.2%	-9%	12,261	2.9%	11,895
'24(f) DAOL	1,167,609	8.1%			95.2	8.1%	108.7	11.9%	-12%	12,261	0.0%	11,895

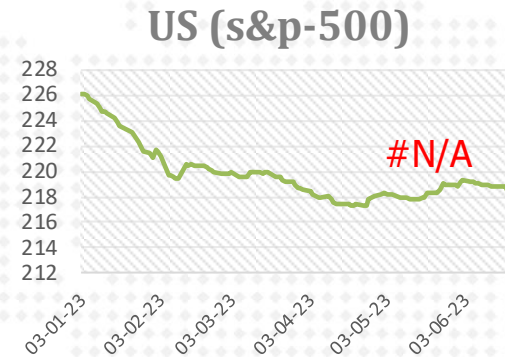
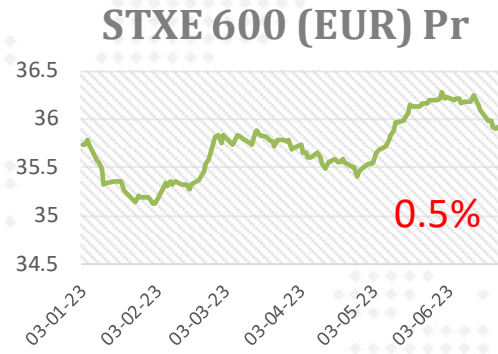
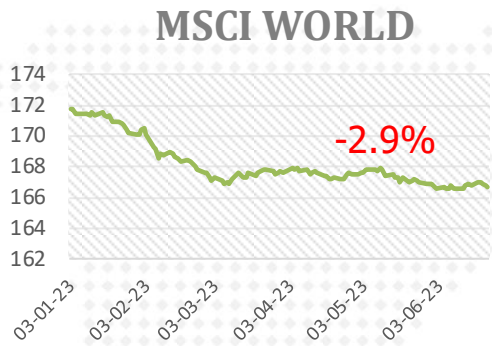
Last Update : 16-May-23

P/E (Mar 2010 - Feb 2023) ไม่รวมปี 2020 (ช่วงที่เกิดการระบาด Covid-19)

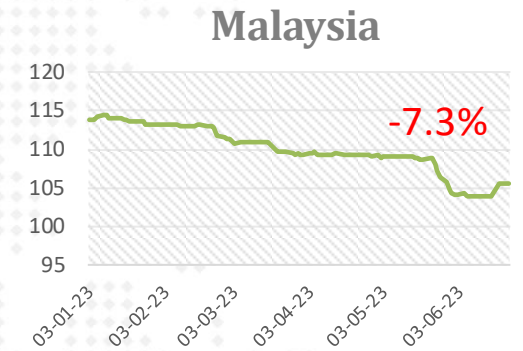
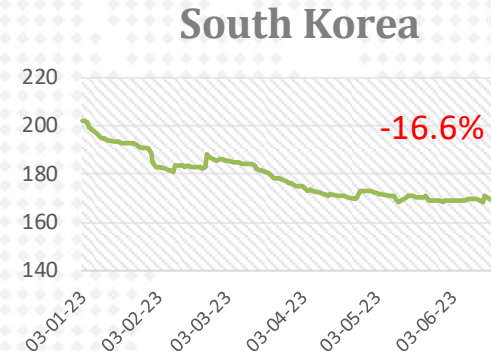
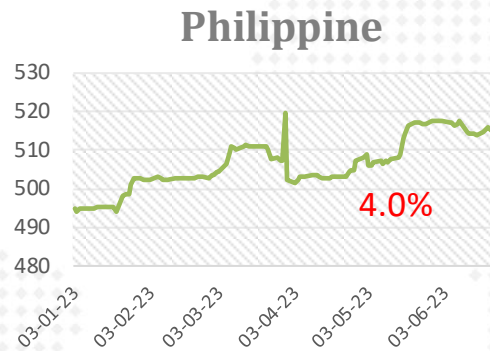
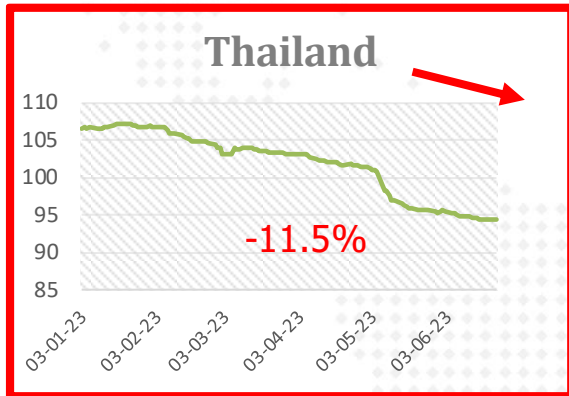
16-May-23



การปรับ EPS ตลาดหุ้นสำคัญๆ ปี 2023



ปี 2023 EPS เริ่มถูกปรับ
ลดลง



23-Jun-2023

SET Index Target for 2023

SET Index Target for 2023

7-Mar-23

				SET TARGET			SET INDEX
				Worst	Base	Best	1,626
				0.5 SD	+0.75 SD	+1 SD	
	Net Profit	Net Profit Growth	EPS	18.48	19.15	19.82	Forward P/E
Year 2020	453,584	-51%	41.8				
<i>(Exclude THAI)</i>	<i>594,755</i>	<i>-35%</i>	<i>54.9</i>				
Year 2021	1,016,531	124%	89.2				18.2
Year 2022	1,001,815	-1%	84.0				19.3
Year 2023							
Best	1,139,775	14%	92.9		1780		17.5
Base	1,107,938	10.6%	90.4	1669	1730	1791	18.0
Worst	1,054,876	5%	86.0		1647		18.9
SET Target for Year 2023 : Average P/E at 17.13 times ; 1. SD = 2.69 times ; Share Outstanding = 12,263 Mil. Shares							
Year 2024	1,203,984	8.7%	98.2		1814		16.6
Year 2025	1,307,527	8.6%	106.6		1898		15.2

SET Profit for Year 2025 : Estimate Net Profit Growth = 8.6% (Bloomberg Survey ; 03 Mar 23)

Remark : Year 2021-2025 Exclude "THAI"

ใช้ฐานการคำนวณ

SET : Net Profit Forecast

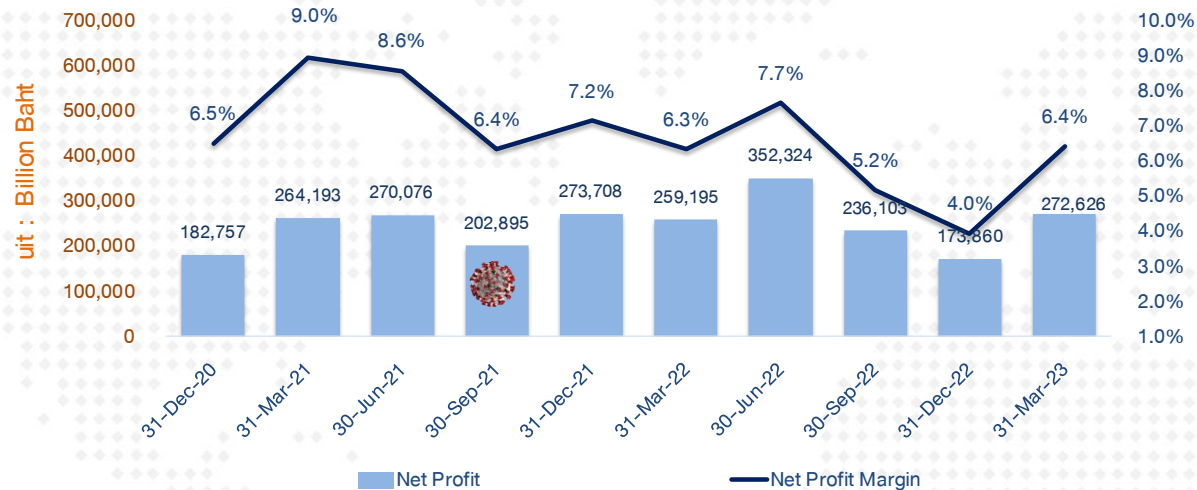
SET : Net Profit & EPS & Target

	Net Profit		SET Index Target		Market EPS				Outstanding Shares			Data from Previous Forecast						
	(M. Baht)	(YoY)	Target (Point)	Forward P/E	DAOL		Bloomberg		diff.	24-Feb-23	24-Feb-23	10-Nov-22	Net Profit	EPS	% chg.	Bloomberg	% chg.	SET's Total
					24-Feb-23	(YoY)	24-Feb-23	(YoY)		(Current)	(share dilute)	(Prev.)	DAOL	DAOL	from Prev.	10-Nov-22	from Prev.	Shares
2007	426,600				54.6		48.2	13%	7,810		7,810	426,600	54.6		48.2		7,810	
2008	308,670	-27.6%			38.9	-28.9%	38.1	2%	7,945	1.7%	7,945	308,670	38.9		38.1		7,945	
2009	443,808	43.8%			55.2	42.1%	54.6	1%	8,039	1.2%	8,039	443,808	55.2		54.6		8,039	
2010	595,594	34.2%			73.5	33.1%	73.5	0%	8,103	0.8%	8,103	595,594	73.5		73.5		8,103	
2011	608,609	2.2%			73.9	0.6%	77.5	-5%	8,233	1.6%	8,233	608,609	73.9		77.5		8,233	
2012	728,837	19.8%			85.6	15.8%	85.1	1%	8,511	3.4%	8,511	728,837	85.6		85.1		8,511	
2013	784,295	7.6%			88.4	3.3%	88.4	0%	8,869	4.2%	8,869	784,295	88.4		88.4		8,869	
2014	675,974	-13.8%			72.1	-18.4%	75.4	-4%	9,373	5.7%	9,373	675,974	72.1		75.4		9,373	
2015	642,462	-5.0%			68.2	-5.4%	73.2	-7%	9,422	0.5%	9,524	649,462	68.2		73.2		9,422	
2016	903,654	40.7%			90.6	32.9%	93.7	27.9%	9,971	5.8%	9,835	891,363	90.6		93.7		9,971	
2017	975,902	8.0%			97.1	7.2%	99.7	6.4%	10,048	0.8%	10,041	975,192	97.1		99.7		10,048	
2018	974,898	-0.1%			95.7	-1.4%	96.3	-3.3%	10,185	1.4%	10,110	967,728	95.7		96.3		10,185	
2019	918,633	-5.8%			88.8	-7.2%	86.2	-10.5%	10,342	1.5%	10,342	869,973	84.1		87.9		10,342	
2020	453,584	-50.6%			41.8	-52.9%	36.8	-57.3%	10,840	4.8%	10,840	430,450	39.7		38.7		10,840	
2021	1,016,531	124.1%			89.2	113.1%	73.5	99.7%	11,400	5.2%	11,400	1,003,363	88.0	1.3%	89.0	-17.4%	11,400	
2022	1,001,815	-1.4%			84.0	-5.8%	86.2	17.3%	11,920	4.6%	11,857	1,049,322	88.5	-5.0%	104.1	-17.2%	11,920	
'23(f) DAOL	1,107,938	10.6%	1,730	19.1	90.4	7.5%	104.2	20.9%	12,263	2.9%	11,895	1,139,511	95.8	-5.7%	109.9		12,263	
'24(f) DAOL	1,203,984	8.7%			98.2	8.7%	115.1	10.5%	12,263	0.0%	11,895	1,254,602	105.5	-6.9%			12,263	

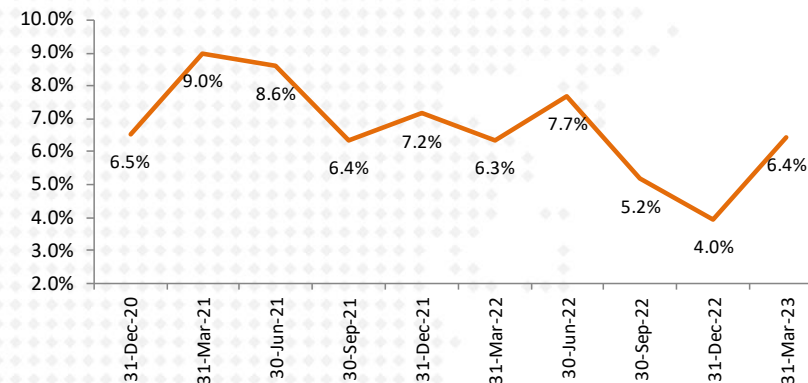
Last Update : 07-Mar-23

SET Profitability as of 1Q-2023

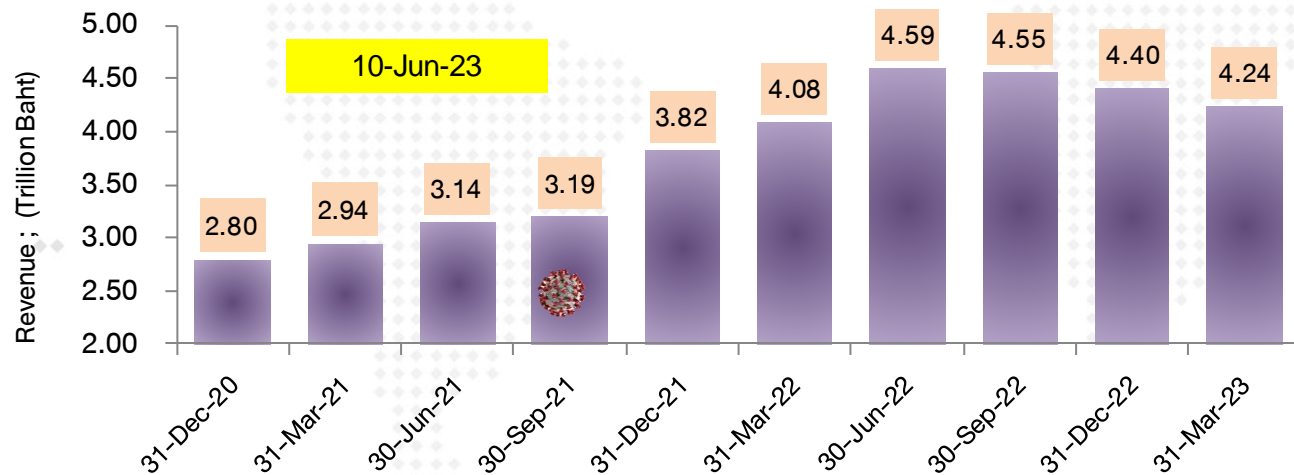
SET : Net Profit & Net Profit Margin



SET : Net Profit Margin

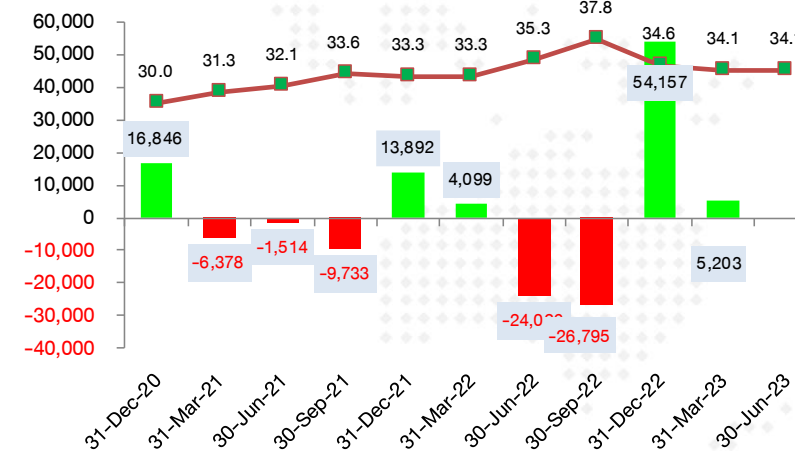


SET : Revenue



FX Gain/Loss บริษัทในตลาด

(ข้อมูลเบื้องต้นจาก Bloomberg)



คาดการณ์หุ้นเข้า-ออก จากการคำนวณ SET50 , SET100

โดย DAOL

มีผล 1 ก.ค.2023

* ใช้ข้อมูล ณ 31 พ.ค.

SET50		SET100	
เข้าใหม่	ออก	เข้าใหม่	ออก
WHA	JMT	TLI	SJWD
TLI	JMART	SVI	SINGER
		SNNP	PSL
		SISB	ONEE
		SAPPE	KEX
		ICHI	JAS
		BTG	EPG
		AURA	BEC

หมายเหตุ : 1..ประเมินโดยใช้ข้อมูลการซื้อขาย ณ 31 พ.ค. เพื่อพิจารณาคัดหุ้นเข้า/ออก

โดยจะประกาศรายชื่อจริงๆ กลางเดือน มิ.ย.65

2. SET50 : ต่างจากที่ประเมิน 30 เม.ย. คือ TIDLOR ยังอยู่ แต่ JMT ถูกถอดออก

02-Jun-23

FTSE ประกาศหุ้นเข้า-ออก จากการคำนวณดัชนี FTSE SET Index Series

โดยจะใช้ราคาปิด 16 มิ.ย. 66..... (02-JUNE-23)

หุ้นที่ FTSE จัดทำร่วมกับ SET

#FTSE SET Large-Cap Index

-หุ้นเข้า : MAKRO, TRUE

-หุ้นออก : BEM, DIF

#FTSE SET Mid-Cap Index

-หุ้นเข้า : BEM, BTG, DIF, ITC, SAAPPE, SISB, SNNP, SCAP

-หุ้นออก : CPNREIT, RAM, SINGER, TRUE, VIBHA,XPG

#FTSE SET Small-Cap Index

-หุ้นเข้า : AAI, AURA, DUSIT, KBS, MALEE, MOSHI, NFC, POLY, POPF, PRTR, Q-CON, SINGER, TEAM, TRC, XPG

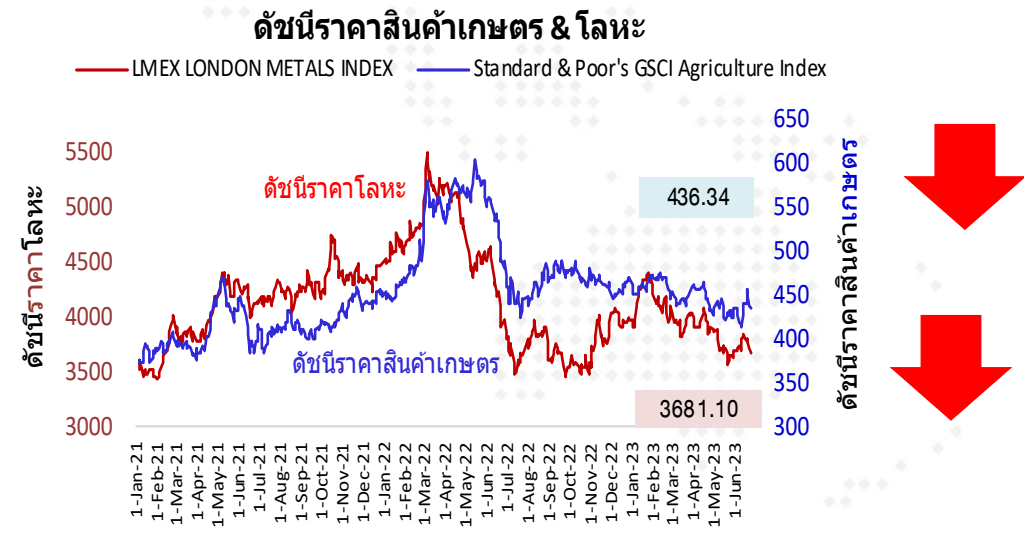
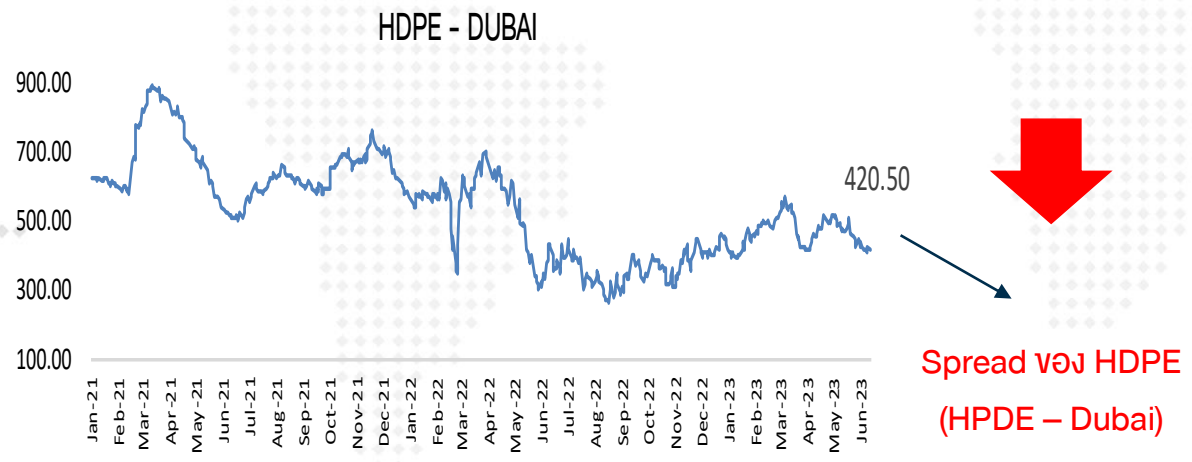
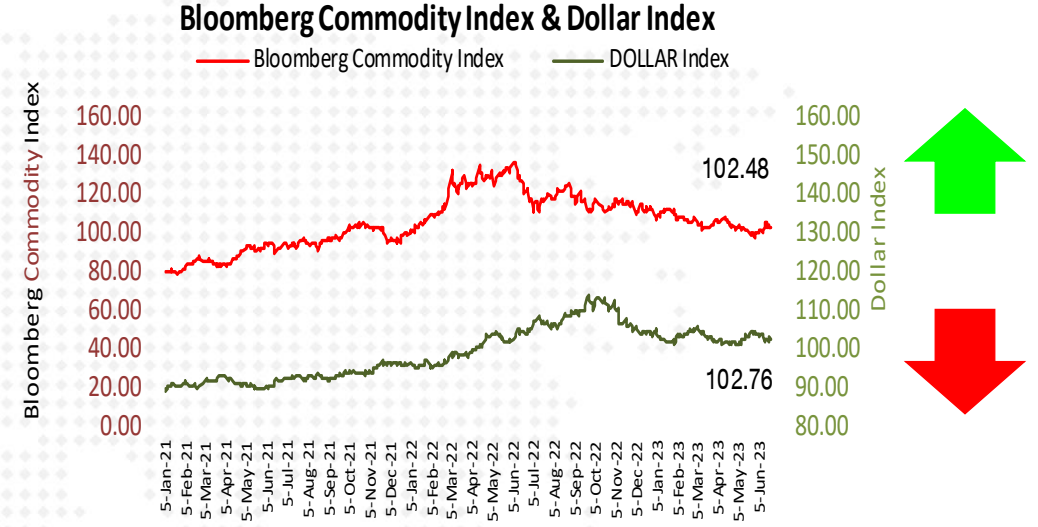
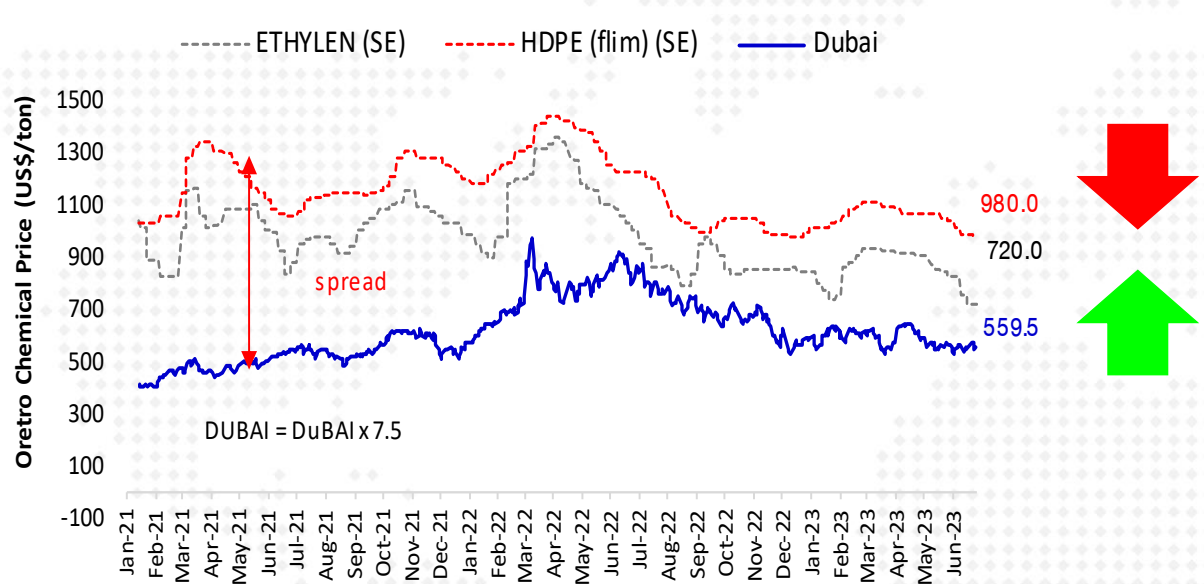
-หุ้นออก : APCS, CPNCG, GGC, LPH, LST, MST, MCOT, PF, RML, SKE, SDC, SAPPE, SISB, SNNP, SCAP, TPAC, TH, TRITN .

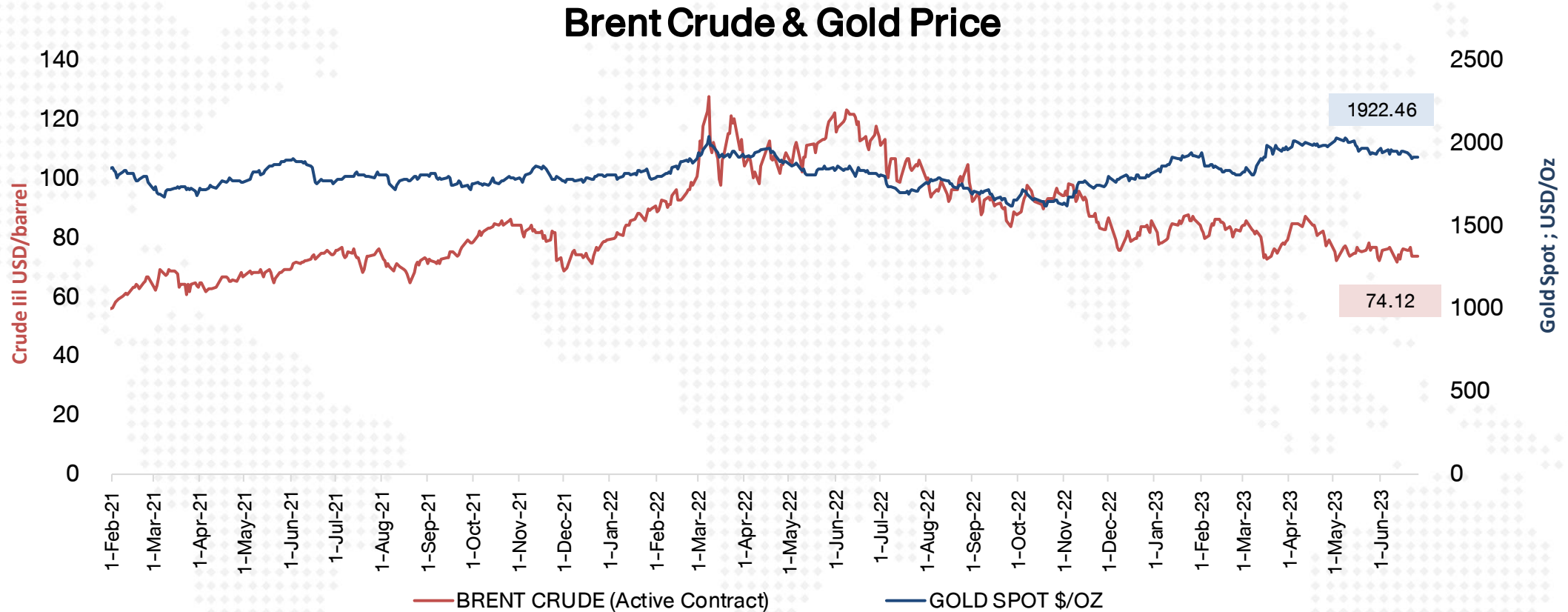
#FTSE SET Shariah Index

-หุ้นเข้า : AOT, AAI, AURA, BA, BANPU, BEAUTY, BJCHI, EE, ILINK, MOSHI, NFC, POLY, POPF, PRTR, SCM, TEAM, TU, TTCL, TKC

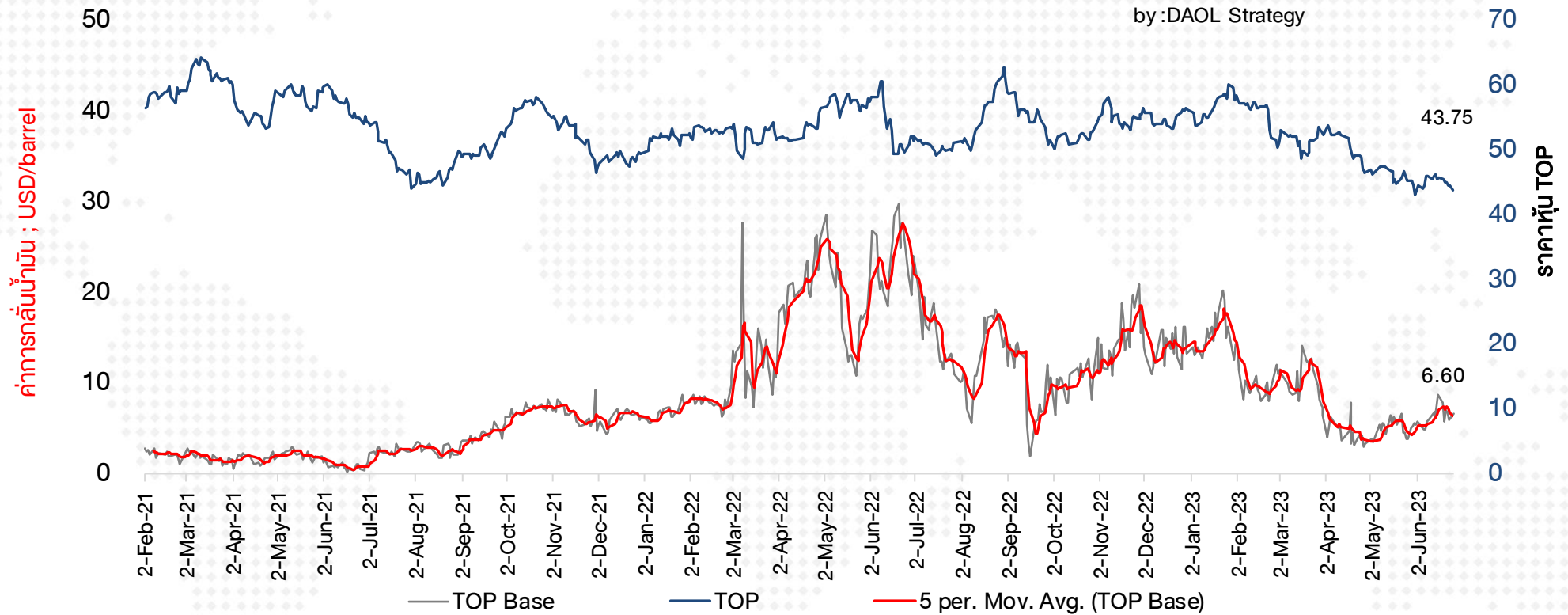
-หุ้นออก : AJ, APCS, BEYOND, BH, CV, CPNCG, EKH, ESSO, GGC, IVL, LPH, LST, NRF, NUSA, PTTGC, RAM, RATCH, SSP, SNNP, SYNEX, TEGH, TRITN, VIBHA, WICE

Spread ปีโตรเคมี และ ดัชนีราคาสินค้าโภคภัณฑ์

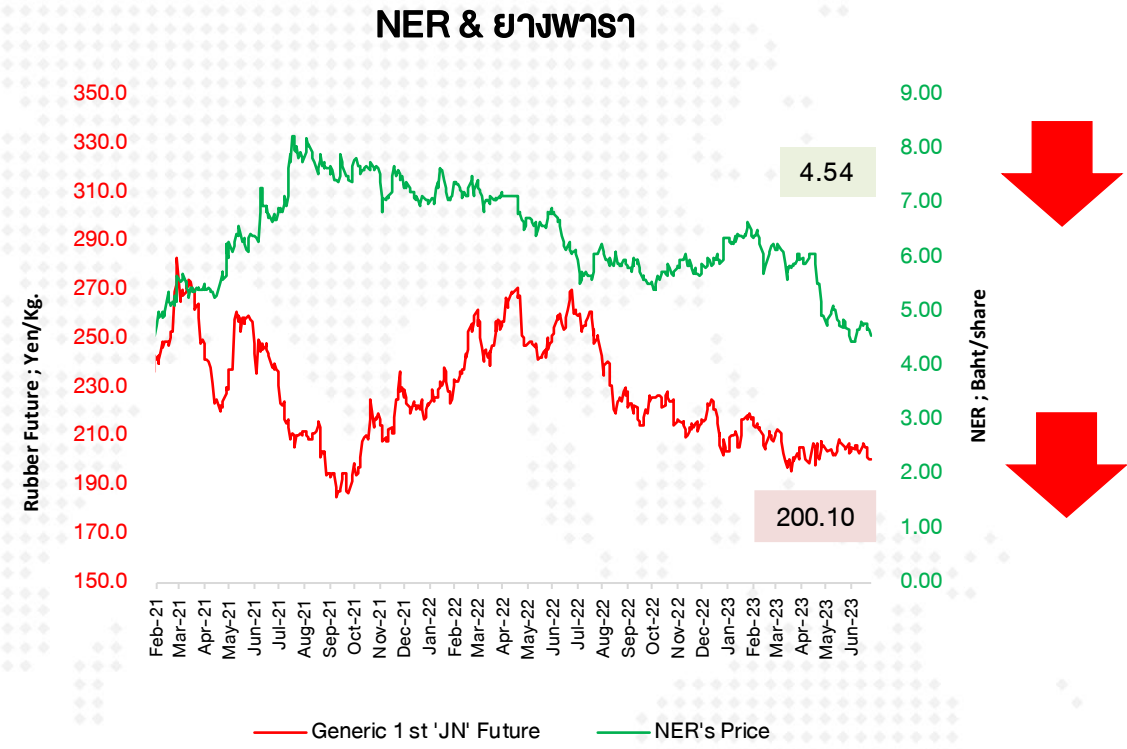
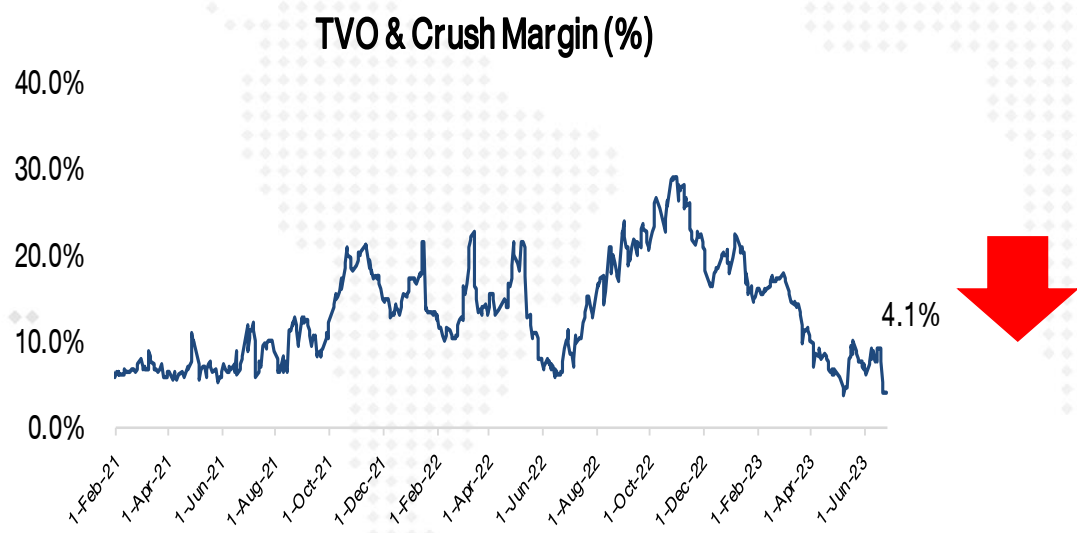
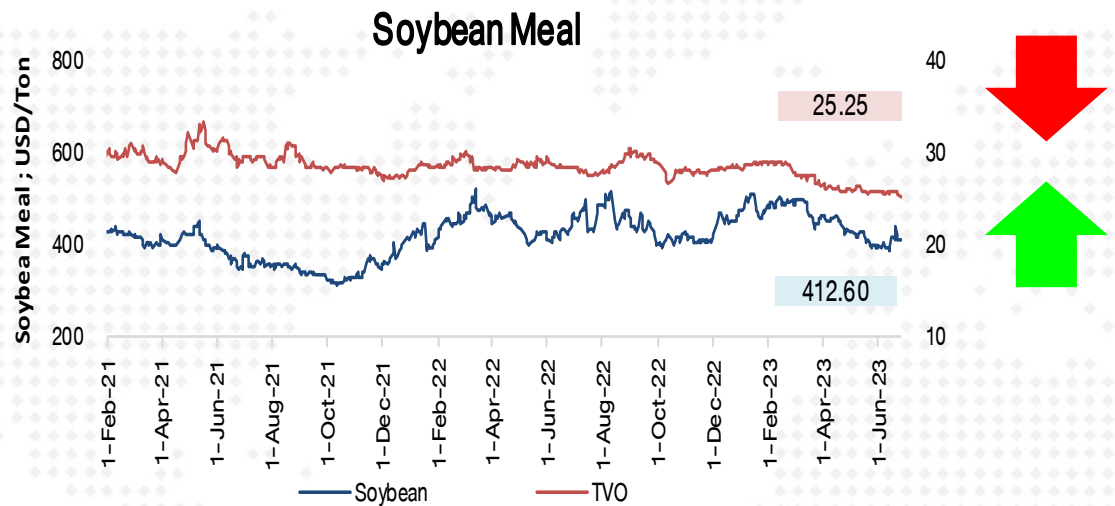




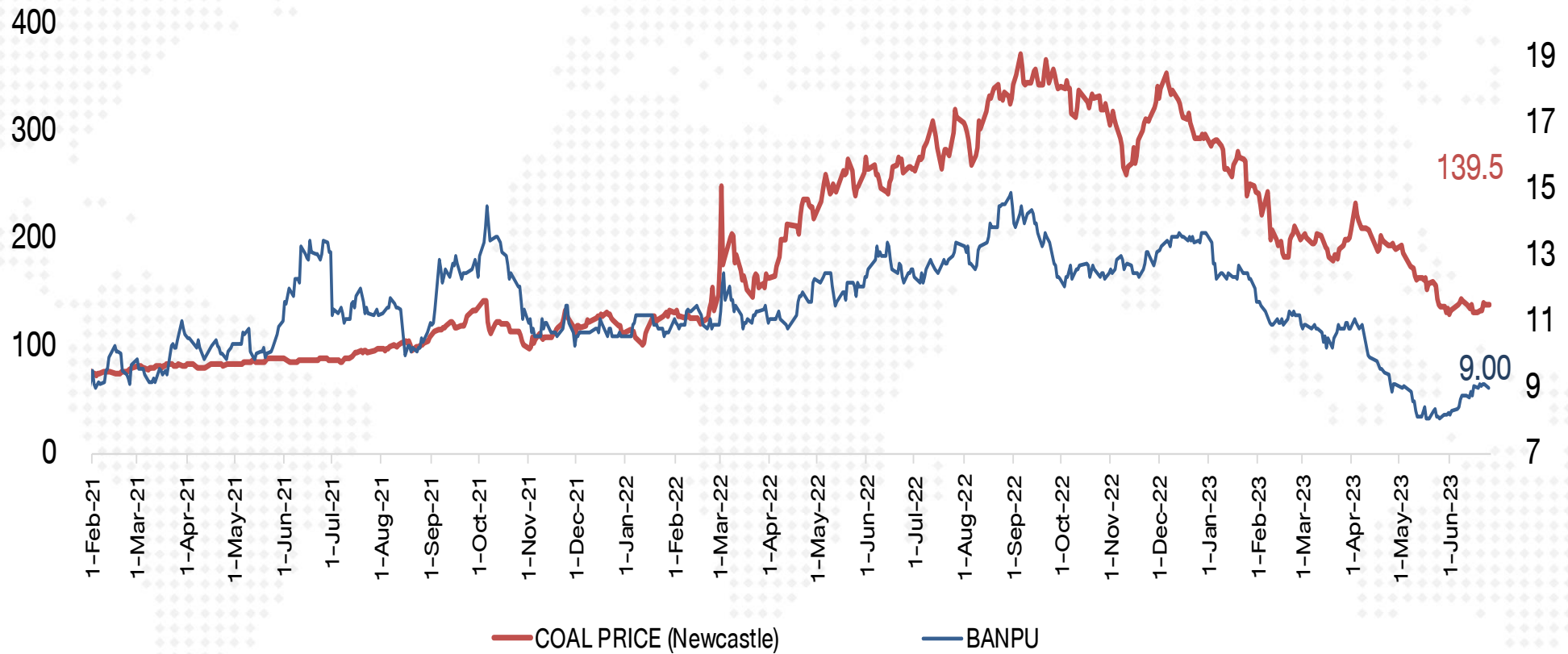
ราคาหุ้นโรงกลั่นน้ำมัน (TOP) กับค่าการกลั่นน้ำมัน

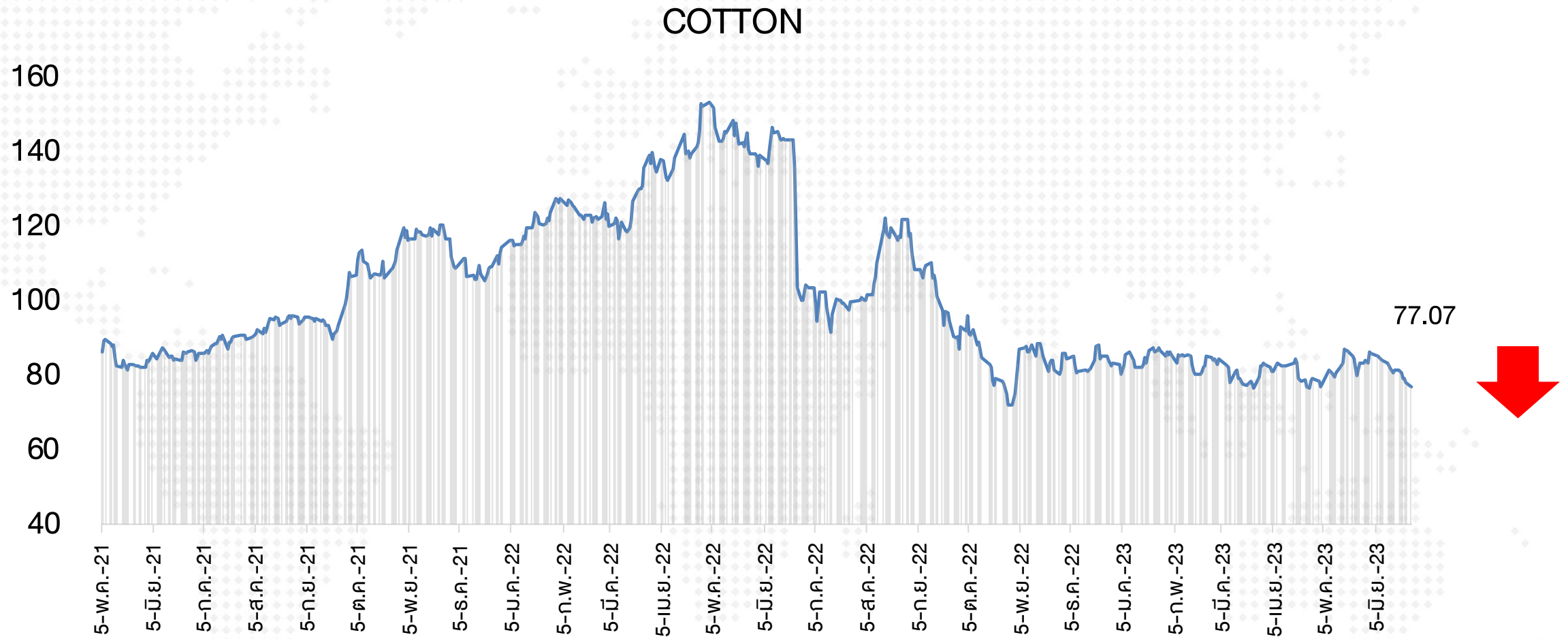


ราคากากถั่วเหลือง ราคาหุ้น TVO & ราคายางพารา และราคาหุ้น NER

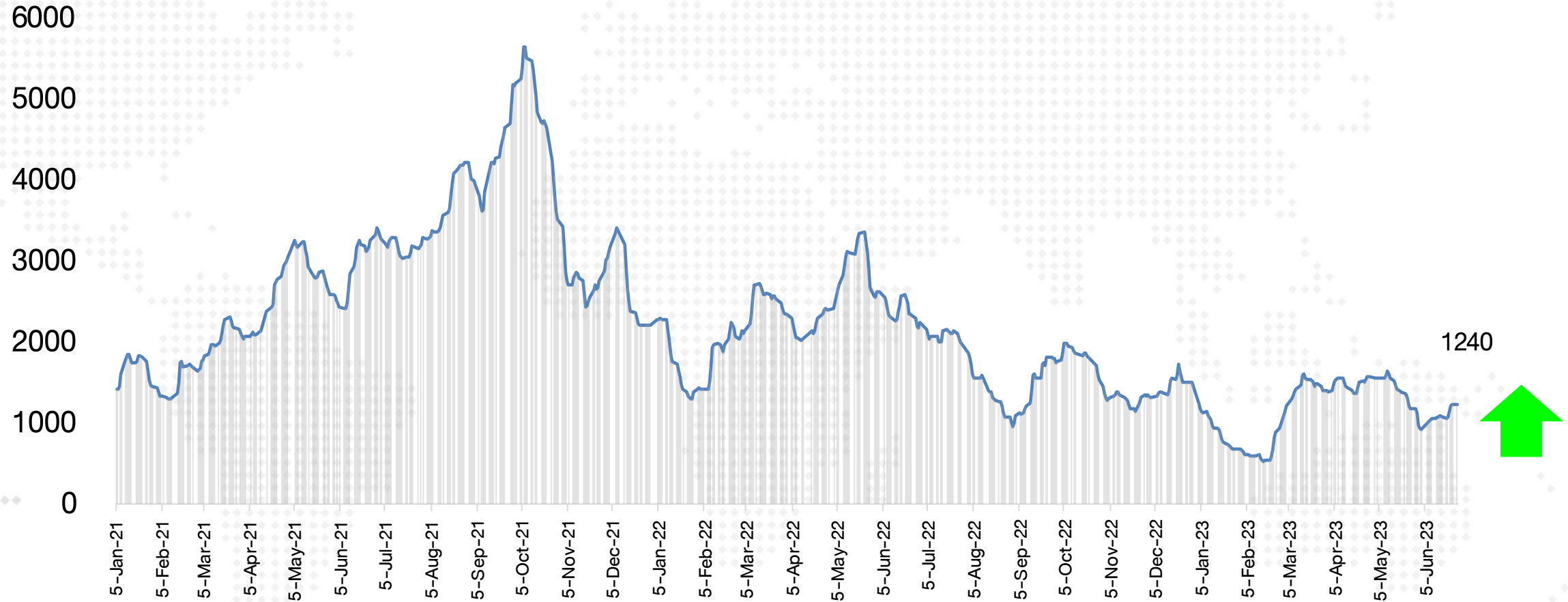


COAL PRICE (Newcastle) & BANPU





Baltic Dry Index



ค่าระวางเรือ และราคาหุ้นเดินเรือของไทย

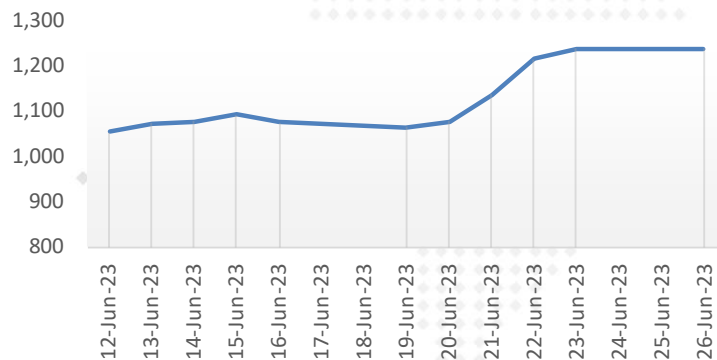
Shipping Index and Stock Performance

26-Jun-23

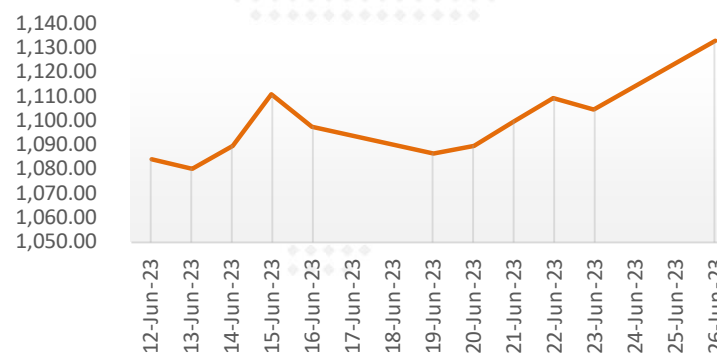
	BALTIC DRY INDEX (BDIY Index)	Change	BLOOMBERG DRY SHIPS INDEX (BDSX Index)	Change	TOPIX MARITIME TRAN INDX (TPMART Index)	Change	Container Ship Time Charter Assessment Index (ConTex)	Change	Stock Price					
									TTA	Change	PSL	Change	RCL	Change
26-Jun-23	1,240.00	0.0%	1,240.00	0.0%	1,133.03	2.6%	829.00	0.0%	6.50	-4.4%	10.10	-3.8%	23.50	-3.7%
23-Jun-23	1,240.00	2.0%	1,240.00	2.0%	1,104.84	-0.4%	829.00	0.0%	6.80	2.3%	10.50	5.5%	24.40	1.7%
22-Jun-23	1,216.00	6.9%	1,216.00	6.9%	1,109.65	0.9%	829.00	0.0%	6.65	0.8%	9.95	1.0%	24.00	0.0%
21-Jun-23	1,138.00	5.6%	1,138.00	5.6%	1,100.20	0.9%	829.00	0.0%	6.60	-3.6%	9.85	0.0%	24.00	-1.2%
20-Jun-23	1,078.00	1.2%	1,078.00	1.2%	1,089.97	0.3%	829.00	-0.6%	6.85	0.7%	9.85	1.0%	24.30	-1.2%
19-Jun-23	1,065.00	-1.0%	1,065.00	-1.0%	1,086.71	-1.0%	834.00	0.0%	6.80	-2.2%	9.75	-1.0%	24.60	-0.4%
16-Jun-23	1,076.00	-1.6%	1,076.00	-1.6%	1,098.02	-1.2%	834.00	0.0%	6.95	-0.7%	9.85	-1.0%	24.70	0.4%
15-Jun-23	1,094.00	1.4%	1,094.00	1.4%	1,110.89	1.9%	834.00	-0.2%	7.00	-1.4%	9.95	-3.4%	24.60	-1.6%
14-Jun-23	1,079.00	0.5%	1,079.00	0.5%	1,090.05	0.9%	836.00	0.0%	7.10	0.7%	10.30	2.0%	25.00	1.6%
13-Jun-23	1,074.00	1.7%	1,074.00	1.7%	1,080.38	-0.4%	836.00	-0.2%	7.05	-0.7%	10.10	-1.9%	24.60	0.8%
12-Jun-23	1,056.00		1,056.00		1,084.41		838.00		7.10		10.30		24.40	

Remark : TTA and PSL are member of Bloomberg Dry Ships Index

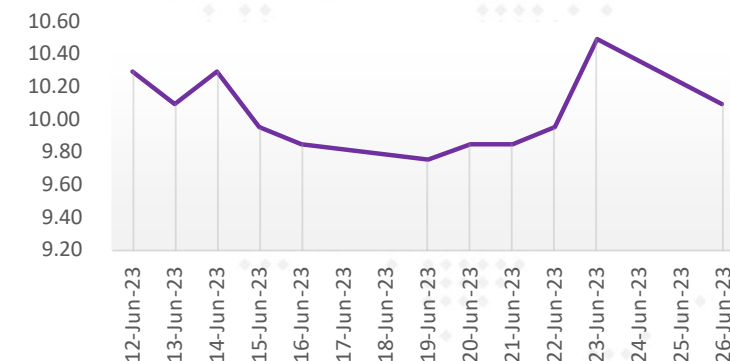
BLOOMBERG DRY SHIP INDEX



TOPIX MARITIME TRAN INDEX (TPMART Index)



PSL (stock price)



DAOL

다올

DAOL (THAILAND)

กลุ่มธุรกิจการเงิน ดาโอ (ประเทศไทย)

DAOL SEC

DAOL INVESTMENT
MANAGEMENT

DAOL REIT

DAOL LEND

DAOL DIGITAL
PARTNER



'DAOL, your lifetime financial partner'

✉ contactcenter@daol.co.th

☎ 0 2351 1800

🌐 www.daol.co.th

f [daol.th](https://www.facebook.com/daol.th)

📺 [daol.th](https://www.youtube.com/daol.th)