

DAOL Daily Strategy

4 Dec 2024

ฝ่ายวิเคราะห์กลยุทธ์การลงทุนหลักทรัพย์

เบอร์โทรศัพท์ : 02-351-1801

โดย : มงคล พ่วงเกศรา (ต่อ 5450), พรรณนภา เหมะสุรัตน์ (ต่อ 5451)

“ ฟรังก์นี้ตลาดหยุด จะลงทุนยังไงดี ”

ประเด็นวิเคราะห์วันนี้

- Nvidia จะลงทุนในไทย จะเกิด sell on fact ไหม?
- เกาหลีใต้ประกาศกฎอัยการศึก แม้จะยกเลิก แต่จะยังมีผลต่อตลาดมั้ย ?
- คลังโยนไอเดียลดภาษีนิติบุคคลแต่เพิ่ม VAT คู่หม?
- สรท. คาดส่งออกปี 68 โต 1-3% หลังปี 67 โตเกินคาดที่ 3.5-4%
- update พอร์ตเราเป็นยังไงบ้าง?

ดัชนีตลาดหุ้นและราคาสินทรัพย์ทางการเงิน

Region/Country	Index	Week			1-Day	1 Mth	QTD	12M	Last	update
		Last	Net Chg.	WTD % Chg.	% chg	% chg	% chg	% chg		
World	The Global Dow	5,029.8	17.1	0.3	-0.1	2.4	-0.1	20.0	03-Dec-24	
	DJ Global	653.1	4.1	0.6	-0.0	3.9	1.8	23.6	03-Dec-24	
	Bloomberg World Index	2,019.2	12.5	0.6	-0.0	3.9	1.9	24.3	03-Dec-24	
	MSCI World	3,830.1	20.0	0.5	0.3	4.6	2.9	26.0	03-Dec-24	
	MSCI Emergin Market	1,097.5	19.0	1.8	1.0	-2.2	-6.3	11.7	03-Dec-24	
	MSCI Thailand	490.1	12.0	2.5	1.7	-0.6	0.2	6.4	03-Dec-24	
Americas	Dow Jones	44,705.5	(205.1)	-0.5	-0.2	6.3	5.6	23.3	03-Dec-24	
	NASDAQ	19,480.9	262.7	1.4	0.4	6.8	7.1	36.2	03-Dec-24	
	S&P 500	6,049.9	17.5	0.3	0.0	5.6	5.0	31.7	03-Dec-24	
Europe	Stoxx Europe 600	515.5	5.3	1.0	0.4	0.9	-1.4	10.6	03-Dec-24	
Euro Zone	Euro Stoxx 50	4,878.5	74.1	1.5	0.7	0.0	-2.4	10.4	03-Dec-24	
France	CAC 40	7,255.4	20.3	0.3	0.3	-2.1	-5.0	-1.2	03-Dec-24	
German	DAX	20,016.8	390.3	2.0	0.4	4.0	3.6	22.1	03-Dec-24	
UK	FTSE 100	8,359.4	72.1	0.9	0.6	2.2	1.5	11.0	03-Dec-24	
Asia-Pacific	MSCI AC Asia Pacific Index	187.6	4.2	2.3	1.4	1.4	-3.8	16.0	03-Dec-24	
Thailand	SET Index	1,454.8	27.2	1.9	1.2	-0.6	0.4	5.1	03-Dec-24	
China	Shanghai SE Composit	3,378.8	52.3	1.6	0.4	2.1	1.3	11.8	03-Dec-24	
China	Shenzhen CSI300	3,951.9	35.3	0.9	0.1	0.2	-1.6	14.2	03-Dec-24	
Hong Kong	Hang Seng	19,746.3	322.7	1.7	1.0	-4.0	-6.6	18.6	03-Dec-24	
Philippines	Philippines Stock Exchange	6,734.2	120.4	1.8	-0.1	-5.6	-7.4	7.2	03-Dec-24	
Indonesia	Jakarta SE Composite	7,196.0	81.8	1.1	2.1	-3.8	-4.4	1.4	03-Dec-24	
Japan	Nikkei	39,248.9	1040.8	2.7	0.3	3.4	3.5	18.4	03-Dec-24	
Singapore	Straits Times	3,786.1	46.8	1.3	0.9	6.0	5.6	22.8	03-Dec-24	
South Korea	Korea Stock Exchange	2,500.1	44.2	1.8	-1.1	-4.5	-3.6	-1.7	03-Dec-24	
Vietnam	Ho Chi Minh Stock Exchange	1,249.8	(0.6)	-0.1	-0.1	0.4	-3.0	11.5	03-Dec-24	
India	BSE Sensex	80,845.8	1043.0	1.3	0.7	2.6	-4.1	17.4	03-Dec-24	
Taiwan	Taiwan Weighted	23,027.5	765.0	3.4	1.3	0.3	3.6	32.2	03-Dec-24	
Currency	USD Index Spot Rate	106.4	0.6	0.6	-0.1	2.0	5.5	3.0	03-Dec-24	
	USD-EUR	1.1	(0.0)	-0.6	-0.0	-3.4	-5.6	-3.0	03-Dec-24	
	USD-GBP	1.3	(0.0)	-0.5	0.0	-2.2	-5.2	0.3	03-Dec-24	
	YEN-USD	149.6	(0.2)	-0.1	-0.1	1.6	4.2	-1.7	03-Dec-24	
	CNY-USD	7.3	0.0	0.6	-0.2	-2.5	3.8	-2.0	03-Dec-24	
	THB-USD	34.3	0.1	0.2	0.0	-1.8	5.9	2.6	03-Dec-24	

Region/Country	Index	Week			1-Day	1 Mth	QTD	12M	Last	update
		Last	Net Chg.	WTD % Chg.	% chg	% chg	% chg	% chg		
Bonds Yield (%)	US: 2-Year Bond	4.2	0.0	0.7	0.05	0.7	14.8	-9.8	03-Dec-24	
(Government)	US: 5-Year Bond	4.1	0.1	1.5	0.17	1.5	15.5	-2.1	03-Dec-24	
	US: 10-Year Bond	4.2	0.1	1.3	0.18	1.3	11.7	-0.5	03-Dec-24	
	US: 30-Year Bond	4.4	0.0	1.0	0.15	1.0	6.9	-0.0	03-Dec-24	
	THAILAND: 2-Year Bond	2.0	(0.0)	-1.1	-0.91				03-Dec-24	
	THAILAND: 5-Year Bond	2.1	(0.0)	-1.5	-1.16				03-Dec-24	
	THAILAND: 10-Year Bond	2.3	(0.0)	-1.6	-1.09				03-Dec-24	
	THAILAND: 30-Year Bond	3.0	(0.0)	-1.1	-0.94				03-Dec-24	
Other	Bloomberg Commodity Index	97.5	(0.7)	-0.7	0.5	-0.6	-2.8	-3.9	03-Dec-24	
	Crude Oil - WTI (spot month)	69.9	1.9	2.9	0.2	-2.0	2.6	-4.1	03-Dec-24	
	Crude Oil - Brent	73.6	0.7	0.9	2.5	0.7	2.6	-6.7	03-Dec-24	
	Coal Newcatle (USD/Ton)	135.2	(3.8)	-2.7	-0.6	-7.2	-9.1	-2.6	03-Dec-24	
	Baltic Dry Index	1,298.0	(121.0)	-8.5	-4.1	-5.8	-37.7	-59.3	02-Dec-24	
	Rubber (TOCOM) Yen/Kg.	381.7	3.7	1.0	0.1	9.1	-8.7	57.7	03-Dec-24	
	Sugar Futures (USD / lb.)	21.4	0.3	1.4	1.4	-3.2	-4.9	-8.8	03-Dec-24	
	Copper (LME) USD/Ton	9,010.2	118.4	1.3	1.5	-4.6	-7.0	5.5	03-Dec-24	
	China Hot Rolled Steel	3,566.0	29.0	0.8	0.5	0.1	-3.0	-11.0	03-Dec-24	
	GOLD (spot)	2,643.5	0.3	0.0	-0.0	-3.5	0.3	30.2	03-Dec-24	
	Soybean Meal Futures	286.0	(1.1)	-2.0	0.9	-3.1	-16.9	-32.8	03-Dec-24	
	Crude Palm Oil	5,343.0	105.0	2.0	0.8	8.1	29.6	46.5	03-Dec-24	
	Corn	423.3	0.3	0.1	-0.3	2.1	-0.4	-8.9	03-Dec-24	
	Bitcoin	96,086.1	(1374.3)	-1.4	-0.1	43.1	50.6	128.3	03-Dec-24	
	Ethereum	3,615.2	21.2	0.6	0.4	53.1	38.3	62.4	03-Dec-24	
	ARKW Investments	111.3	3.0	2.8	1.0	27.5	30.7	60.1	03-Dec-24	
	Global x Auto & Electric ETF	23.7	0.0	0.2	-0.8	4.8	0.9	1.3	03-Dec-24	

SET Impact Gain	Impact	Trade	Change	%Chg	Volume	Value
GULF	+3.9950	65.50↑	+4.25	6.94	456014	2955884
ADVANC	+2.4000	296.00	+10.00	3.50	104157	3068349
INTUCH	+1.3650	102.50↑	+5.25	5.40	235688	2374686
CPALL	+1.0800	63.75	+1.50	2.41	269675	1710789
BDM5	+0.9525	26.00↑	+0.75	2.97	460348	1189446
TRUE	+0.8280	11.90	+0.30	2.59	388267	459501
PTTEP	+0.8000	128.50	+2.50	1.98	49235	628443
KBANK	+0.3800	153.50↑	+2.00	1.32	177108	2704656
MINT	+0.3375	27.75	+0.75	2.78	162696	447442
KTB	+0.3360	20.30	+0.30	1.50	211683	430624
AOT	+0.2850	62.00	+0.25	0.40	130512	805723
HMPRO	+0.2625	9.90↑	+0.25	2.59	234765	230714
KTC	+0.2625	48.00	+1.25	2.67	42408	201197
TOP	+0.2250	38.75↓	+1.25	3.33	71077	274416
CPA XT	+0.2075	35.25	+0.25	0.71	70188	247306
CPF	+0.2010	24.20	+0.30	1.26	139871	337025
SCC	+0.2000	184.00↓	+2.00	1.10	33494	616155
OR	+0.1920	14.30	+0.20	1.42	59433	84716
BH	+0.1800	212.00↑	+3.00	1.44	35023	737973
BPP	+0.1680	12.60↑	+0.70	5.88	10711	13222
CCET	+0.1660	8.80	+0.20	2.33	1050020	916641
TTB	+0.1554	1.79↓	+0.02	1.13	943859	168738
BBL	+0.1500	150.50	+1.00	0.67	45473	682870
SCB	+0.1350	116.00	+0.50	0.43	117960	1363261
AEONTS	+0.1300	125.00	+6.50	5.49	4452	55285
BTS	+0.1280	5.65↓	+0.10	1.80	906709	510988
BSRC	+0.1260	8.00	+0.45	5.96	29531	23170
VGI	+0.1246	2.92↓	+0.14	5.04	1943643	556528
CRC	+0.1200	34.50	+0.25	0.73	124320	428282
JTS	+0.1200	66.75↑	+2.00	3.09	5510	36359

mai Impact Gain	Impact	Trade	Change	%Chg	Volume	Value
PSG	+3.3750	0.54↓	+0.05	10.20	495514	26595
FSMART	+0.1950	8.85	+0.25	2.91	55227	47968
BE8	+0.1350	14.80	+0.50	3.50	46778	69380
BTC	+0.1122	0.68	+0.01	1.49	407548	27509
BBIK	+0.1050	45.00↓	+0.50	1.12	4828	21629
XO	+0.0880	20.20	+0.20	1.00	4133	8286
JCHK	+0.0810	0.03	+0.01	50.00	80476	165
TPCH	+0.0630	5.30	+0.15	2.91	2216	1168
NAT	+0.0612	4.60↑	+0.18	4.07	7825	3585
GFC	+0.0575	7.05↑	+0.25	3.68	2930	2044
IIG	+0.0480	5.65	+0.40	7.62	5780	3216
SENX	+0.0436	0.35	+0.01	2.94	3793	132
JPARK	+0.0420	6.35↑	+0.10	1.60	29938	18951
UREKA	+0.0378	0.67↑	+0.02	3.08	226494	14988
BVG	+0.0376	2.86↑	+0.08	2.88	1214	338
KJL	+0.0360	6.60	+0.15	2.33	1003	659
TNDT	+0.0360	0.26	+0.02	8.33	5640	141
TMI	+0.0350	0.97	+0.05	5.43	22692	2175
AF	+0.0332	0.64	+0.02	3.23	964	60
BIS	+0.0330	3.36	+0.10	3.07	1441	473
SMD100	+0.0322	4.80↑	+0.14	3.00	506	238
CFARM	+0.0300	0.92	+0.05	5.75	65755	5996
BC	+0.0295	1.00↑	+0.05	5.26	2422	239
K	+0.0285	1.19↑	+0.05	4.39	910	105
NCL	+0.0275	0.54	+0.05	10.20	158783	8679
CHEWA	+0.0264	0.42	+0.02	5.00	619	25
VCOM	+0.0256	2.54↑	+0.08	3.25	4191	1049
AKP	+0.0252	0.77↓	+0.06	8.45	49991	3742
PMC	+0.0240	1.17	+0.06	5.41	78066	8989
ADD	+0.0238	4.80↑	+0.14	3.00	467	223

SET Impact Loss	Impact	Trade	Change	%Chg	Volume	Value
DELTA	-1.0000	151.00↓	-1.00	-0.66	91099	1375194
IVL	-0.2925	24.60	-0.65	-2.57	407233	1000268
EA	-0.2250	5.10	-0.75	-12.82	5097512	2468709
MONO	-0.1456	2.40↑	-0.52	-17.81	1452734	373403
SAWAD	-0.1200	40.00↑	-1.00	-2.44	82675	330436
HANA	-0.0700	26.50	-1.00	-3.64	155152	414141
CBG	-0.0600	76.25↓	-0.75	-0.97	111058	841775
KCE	-0.0495	24.70↑	-0.55	-2.18	90880	225716
TU	-0.0360	13.60↑	-0.10	-0.73	150803	204697
MBK	-0.0320	19.30	-0.20	-1.03	14529	28182
SIS	-0.0300	30.25↑	-1.00	-3.20	9778	29626
OKI	-0.0300	15.50↓	-0.60	-3.73	99788	156317
TFMAMA	-0.0300	200.00	-1.00	-0.50	1	20
CIMBT	-0.0278	0.49↓	-0.01	-2.00	7284	361
SDC	-0.0275	0.05	-0.01	-16.67	336269	1682
SPI	-0.0250	61.50↓	-0.50	-0.81	242	1481
RBF	-0.0240	6.55	-0.15	-2.24	76323	50401
OSP	-0.0240	21.50↑	-0.10	-0.46	68988	147658
STGT	-0.0230	10.90	-0.10	-0.91	26443	29088
MCOT	-0.0225	6.85	-0.45	-6.16	145578	101280
AMATA	-0.0225	29.75	-0.25	-0.83	55445	165104
BYD	-0.0210	0.89↓	-0.05	-5.32	545540	47874
TQM	-0.0200	24.50↓	-0.40	-1.61	6016	14896
VNG	-0.0168	3.18↑	-0.12	-3.64	9818	3049
ACE	-0.0162	1.33	-0.02	-1.48	7064	946
TWZ	-0.0159	0.03↓	-0.01	-25.00	76731	242
PR9	-0.0150	25.50↑	-0.25	-0.97	13403	34239
TGH	-0.0120	12.00↓	-0.20	-1.64	11	13
IMPACT	-0.0120	11.00↑	-0.10	-0.90	1068	1173
SABINA	-0.0120	20.80	-0.40	-1.89	4990	10432

mai Impact Loss	Impact	Trade	Change	%Chg	Volume	Value
SAAM	-0.2945	5.95↓	-0.95	-13.77	2343	1461
LTS	-0.2310	14.40↑	-1.10	-7.10	39551	57782
TNH	-0.1900	37.25↓	-1.00	-2.61	385	1438
GTV	-0.1364	0.12↓	-0.01	-7.69	194284	2334
BOL	-0.1275	5.25	-0.15	-2.78	9709	5060
MGI	-0.1100	10.60↓	-0.50	-4.50	12481	13397
JAK	-0.0990	1.08	-0.30	-21.74	20	2
SFT	-0.0828	3.22↓	-0.18	-5.29	139	45
MEB	-0.0775	27.25↓	-0.25	-0.91	3998	11042
KCC	-0.0768	2.22↓	-0.12	-5.13	4832	1069
NDR	-0.0752	2.14↓	-0.16	-6.96	6489	1398
SIMAT	-0.0737	1.89↑	-0.11	-5.50	66658	12864
PLANET	-0.0720	1.58↓	-0.12	-7.06	114813	18421
HEALTH	-0.0704	0.45	-0.16	-26.23	132730	6259
AIRA	-0.0656	1.18↑	-0.01	-0.84	19	2
DV8	-0.0548	0.50↓	-0.04	-7.41	22724	1167
TMW	-0.0500	63.50	-1.25	-1.93	21	134
CHIC	-0.0423	0.47↓	-0.03	-6.00	4243	196
SWC	-0.0416	2.94↑	-0.08	-2.65	289	86
KTMS	-0.0372	2.18↓	-0.12	-5.22	1021	223
PSTC	-0.0360	0.41↓	-0.01	-2.38	35532	1465
TRV	-0.0350	2.34↓	-0.14	-5.65	163	40
SR	-0.0350	0.55	-0.05	-8.33	2	0
CHO	-0.0340	0.04	-0.01	-20.00	47108	214
TNP	-0.0332	3.54	-0.04	-1.12	4022	1432
PRI	-0.0330	9.00↑	-0.10	-1.10	3979	3600
PROEN	-0.0328	4.48↑	-0.08	-1.75	78120	34717
MUD	-0.0327	1.40	-0.03	-2.10	551	74
META	-0.0319	0.13↓	-0.01	-7.14	9235	120
SALEE	-0.0316	0.39↓	-0.02	-4.88	7707	312



SET	1454.76	+17.65	+1.23 %	Vol	260	Proj.	1454.74	17.63	1.23 %	16:50		
GAP:	UP			SET Index								
B.Vol		Bid		Ask	O.Vol	Avg.	43.96	%Buy	54.85	%Sell	45.15	
						Open	1441.43	Volume	10623644U	%B-S	9.70	
						High	1455.84	VolSD	9873833	Value	46701904	
						Low	1441.43	Mktcap	17887618	%Mcap	100.00	
						Prev	1437.11	BVPS	N/A	P/BV	1.43	
						%Swing	1.00	EPS	N/A	P/E	19.81	
%B_Vol	%	%	%	%O_Vol	Impact	+17.650	DPS	N/A	Yield(%)		3.17	
SET	1454.76	+17.65	+1.23 %	46701.90 MB	Gain	313	Lose	164	Unch	187	P/E	19.81

USA	Symbol	Last	Change	%Chg	Prev	Open	High	Low	Time
DowJones	_DJIA	44705.53↓	-76.47	-0.17	44782.00	44769.58	44914.68	44574.78	4:52
NASDAQ	_NDXC	19480.91↑	+76.96	+0.40	19403.95	19364.30	19486.14	19340.41	5:04
S&P500	_SP500	6049.88↑	+2.73	+0.05	6047.15	6042.97	6052.07	6033.39	5:33
Canada	_TSX	25635.73↑	+45.40	+0.18	25590.33	25589.24	25693.68	25578.72	5:04
=====									
Australia	_XAO	8723.30↑	-31.40	-0.36	8754.70	8754.70	8757.20	8713.90	7:19
Japan	_NIKKEI	39249.02↓	+0.16	0.00	39248.86	39354.00	39357.97	39249.02	7:04
Korea	_KOSPI	2467.11↑	-32.99	-1.32	2500.10	2450.76	2483.04	2450.76	7:19
Taiwan	_TAIEX	23027.46↓	+290.53	+1.28	22736.93	22972.30	23144.78	22972.30	12:33
Hong Kong	_HSI	19746.32↑	+196.03	+1.00	19550.29	19585.35	19768.32	19386.82	15:08
Singapore	_STI	3786.13↓	+34.78	+0.93	3751.35	3780.62	3800.16	3778.40	16:20
Malaysia	_FBKLCI	1606.96	+11.48	+0.72	1595.48	1599.32	1606.96	1594.07	15:59
China	_SSEC	3378.81↑	+14.83	+0.44	3363.98	3366.29	3386.62	3348.37	14:00
Philippines	_PSE	6734.21↑	-8.68	-0.13	6742.89	6771.92	6771.92	6707.13	13:50
Vietnam	_VNI	1249.83	-1.38	-0.11	1251.21	1251.21	1253.83	1244.91	15:02
Indonesia	_JSX	7196.02↑	+149.03	+2.11	7046.99	7104.94	7196.02	7102.22	16:00
TH: SET Est.	_IQESET				1454.76				16:36
SET	_SET	1454.76	+17.65	+1.23	1437.11	1441.43	1455.84	1441.43	17:03
SET50	_SET50	939.60	+13.14	+1.42	926.46	930.08	940.59	930.05	17:03
SET100	_SET100	2030.16	+28.03	+1.40	2002.13	2009.56	2031.95	2009.56	17:03
SETHD	_SETHD	1189.00	+21.39	+1.83	1167.61	1171.49	1190.79	1171.49	17:03
MAI	_MAI	323.97	+2.45	+0.76	321.52	321.99	327.65	321.36	17:03
India	_SENSEX	80845.75↑	+597.67	+0.74	80248.08	80529.20	80949.10	80244.78	17:00
=====									
Russia	_RTSI	753.42↓	-6.90	-0.91	760.32	759.91	760.94	741.74	1:00
Germany	_DAX	20016.75↓	+83.13	+0.42	19933.62	19947.18	20038.01	19926.26	0:00
France	_CAC40	7255.42	+18.53	+0.26	7236.89	7244.74	7319.87	7228.92	0:05
UK	_FTSE	8359.41↓	+46.52	+0.56	8312.89	8312.89	8388.37	8311.85	23:35
Italy	_FTMIB	33829.34↓	+346.17	+1.03	33483.17	33614.24	33958.37	33608.58	23:35
Spain	_IBEX	11873.60↑	+138.30	+1.18	11735.30	11743.90	11889.20	11742.40	0:06
Greece	_GD	1429.22	+4.89	+0.34	1424.33	1429.55	1435.62	1423.54	22:30
	_FTASE	3469.04	+17.21	+0.50	3451.83	3468.97	3485.36	3449.08	22:30
Cyprus	_CSEG	210.12	-0.83	-0.39	210.95	210.95	211.63	210.12	22:30
Portugal	_PSI20	6405.83	-13.08	-0.20	6418.91	6381.45	6407.56	6347.00	0:00
Belguim	_BEL20	4248.84	+4.89	+0.12	4243.95	4259.06	4278.75	4245.11	0:00
Natherland	_AEX	889.92	+2.27	+0.26	887.65	891.12	893.76	887.26	0:00

17:45	Net	Buy	Sell
Foreign	1405.94	22713.57	21307.63
Institute	3544.90	6398.67	2853.78
Proprietary	-78.08	2984.22	3062.30
Customer	-4872.76	14605.46	19478.22

==Thai Stocks in Singapore, Indo & India==

Symbol	Last	Chg	%Chg	Time
Hang Seng:	P/E	11.50↑	Yield(%)	3.72↓

COMMOD INDEX	Last	Change	%Chg	Time
CCI Index				
LME BASE METALS 3M (US\$/TONNE)				
Aluminium	2585.00			Dec 2
Copper	8985.00			Dec 2
Steel				
Zinc	3084.00			Dec 2
BASE METALS FUTURES				
Steel: HR Coil	700.00			Dec 3
Copper	4.138↓	+0.062	+1.52	6:05
Coal (Newcastle)	134.800s	-0.200	-0.15	6:10
Crude Palm Oil	5343.00			17:51

INDEX FUT.	Last	Change	%Chg	Time
DowJones	44917.00a	0.00	0.00	7:09
NASDAQ100	21332.75a	+115.00	+0.54	7:09
S&P500	4111.60			Nov 27
Hang Seng	19800.00a	-22.00	-0.11	4:09
FTSE100	8324.50			Dec 3
DAX	19948.00			Dec 3
CAC40	7249.00			Dec 3
EuroStoxx50	4849.00			Dec 3
ENERGY FUTURES - ICE				
Crude	69.940s	+1.840	+2.70	6:10
Heating Oil	2.218s	+0.040	+1.84	6:10
Brent	73.620s	+1.790	+2.49	6:10
ICE Brent Idx	73.16			Nov 27

US 10y Bond Yield
4.234200a

GOLD & SILVER	Last	Change	%Chg	Time
THGold 96.5%	43050.00			16:02
THGold Orn.	43550.00			16:02
Gold Spot	2642.74a	-0.76	-0.03	7:19
Gold Futures	2642.5a	0.0	0.00	7:09
Gold Fixing	2642.15			Dec 2
Silver Spot	31.01a	-0.03	-0.10	7:19
Silver Futures	29.900b			6:29
Silver Fixing				
Platinum Fut.	945.9			Dec 3
Palladium Fut.	991.90			Dec 3
Baltic Dry Idx	1237↓	-61	-4.70	5:04
Rubber (TOCOM)	381.90a	+0.30	+0.08	7:04
Coal (NewCastle)	134.800s	-0.200	-0.15	6:10

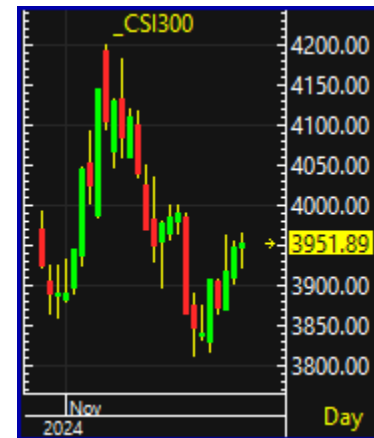
FX/MM RATES	Last	Change	%Chg	Time
USD Index	106.344			6:15
FED Fund	4.75			8:02
BOT Policy	2.25000			10:00
BOT Avg.				
USD/THB	34.4250			18:00
USD/THB	34.3200	+0.0100	+0.03	7:19
EUR/THB	36.0566	+0.0037	+0.01	7:19
GBP/THB	43.4903	+0.0367	+0.08	7:19
JPY/THB	22.9107	-0.0224	-0.10	7:19
CNY/THB	4.7105	+0.0020	+0.04	7:19
BIBOR SIBOR(US\$) SIBOR(S\$) LIBOR(US\$)				
1M	2.30000		3.280	4.96018
3M	2.39856		3.300	4.85372
6M	2.45000		0.821	4.68213
9M	2.21250			
1Y	2.55000		0.812	6.04143
Bitcoin	96910.00			
JPY/USD	149.7890			
USD/EUR	1.0506			

Date	Country	Event	Period	Surv(M)	Prior
2-Dec	CH	Caixin China PMI Mfg	Nov	50.58	50.30
	US	S&P Global US Manufacturing PMI	Nov F	48.83	48.80
	US	ISM Manufacturing	Nov	47.77	46.50
4-Dec	EC	PPI YoY	Oct	-3.3%	-3.4%
	US	ADP Employment Change	Nov	167.86k	233k
5-Dec	EC	Retail Sales YoY	Oct	2.3%	2.9%
	US	Initial Jobless Claims	Nov-30	--	213k
6-Dec	TH	CPI YoY	Nov	1.2%	0.8%
	EC	GDP SA QoQ	3Q F	0.4%	0.40%
	US	Change in Nonfarm Payrolls	Nov	210.14k	12k
	US	Unemployment Rate	Nov	4.15%	4.10%
	US	Average Hourly Earnings MoM	Nov	0.3%	0.4%
	US	U. of Mich. Sentiment	Dec P	73.5	71.8
9-Dec	JN	GDP Annualized SA QoQ	3Q F	--	0.9%
	CH	PPI YoY	Nov	--	-2.9%
	CH	CPI YoY	Nov	--	0.30%
10-Dec	CH	New Yuan Loans CNY YTD	Nov	--	16520.0b
	CH	Exports YoY	Nov	--	0.13
	CH	Exports YoY CNY	Nov	--	0.11
11-Dec	JN	PPI YoY	Nov	--	0.03
	US	CPI MoM	Nov	0.3%	0.2%
	US	CPI Ex Food and Energy MoM	Nov	0.3%	0.3%
	US	CPI YoY	Nov	--	2.6%
	US	CPI Ex Food and Energy YoY	Nov	--	3.30%
12-Dec	EC	ECB Main Refinancing Rate	Dec-12	--	3.40%
	US	PPI Ex Food and Energy MoM	Nov	0.3%	0.00%
	US	PPI Final Demand MoM	Nov	0.3%	0.2%
	US	PPI Final Demand YoY	Nov	--	2.40%
	US	PPI Ex Food and Energy YoY	Nov	--	3.10%
	US	Initial Jobless Claims	Dec-07	--	--
13-Dec	JN	Tankan Large Mfg Index	4Q	--	13.0

คาดดัชนีฯ ยังมี momentum และเดินหน้าได้ จากแรงซื้อที่เข้ามาต่อเนื่อง และติดตามการเมืองเกาหลีใต้

4 Dec 24

- ตลาดหุ้นสหรัฐฯ มี performance ที่ดี เพราะปัจจัยพื้นฐานยังแข็งแกร่ง คาดจะมีเงินไหลเข้าตลาดสหรัฐฯ หรือดอลลาร์อยู่ต่อไป แต่จะไม่ดีต่อตลาดหุ้นอื่นๆ (รวมไทย) ทั้งนี้ ความกังวลต่อนโยบายการค้าของ Trump ทำให้เบียดเงินชะลอการลงทุนในตลาดเกิดใหม่(EM)
- ผู้นำจีนวางแผนหรือเป้าหมาย GDP และมาตรการกระตุ้นเศรษฐกิจสัปดาห์หน้า ในการประชุมประจำปี Central Economic Work Conference ในวันพุธ (11) ความคาดหวังของนักลงทุนเกี่ยวกับการสนับสนุนนโยบายเพิ่มเติมจากการประชุมที่จะถึงนี้ส่งผลให้ดัชนี CSI 300 ซึ่งเป็นดัชนีอ้างอิงของจีนเพิ่มขึ้น เป็นข่าวบวกของตลาดหุ้นเอเชีย
- ประธานาธิบดียู่น ชุก-ยอล แห่งเกาหลีใต้ เตรียมยกเลิกกฎอัยการศึก หลังประกาศใช้เมื่อคืนวันอังคารที่ผ่านมา (3 ธ.ค.) โดยกล่าวหาพรรคประชาธิปไตยฝ่ายค้านว่าสนับสนุนเกาหลีเหนือและมีกิจกรรมต่อต้านรัฐ เราประเมินว่า เวลานี้ ยังไม่ชัดเจนมากนัก ว่าสถานการณ์กลับเข้าสู่ภาวะปกติระดับใด **แต่ตลาดเอเชีย จะมีความกังวลต่อเสถียรภาพทางการเมืองของเกาหลีใต้** คาดมีผลต่อการลงทุนยังไม่มากนัก



คาดดัชนีฯ ยังมี momentum และเดินหน้าได้ จากแรงซื้อที่เข้ามาต่อเนื่อง และติดตามการเมืองเกาหลีใต้

4 Dec 24

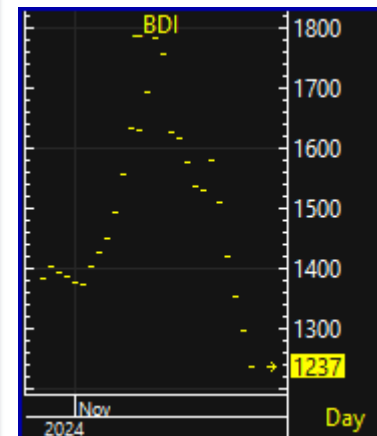
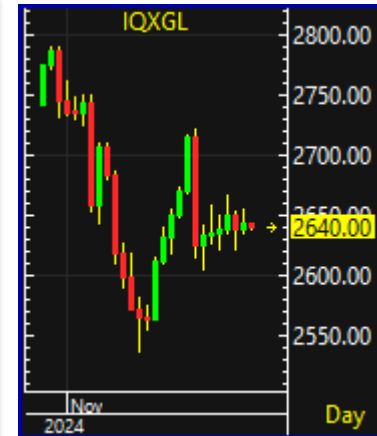
- ผู้ว่า สปท. (คุณเศรษฐพุฒิ) กล่าวว่า ธนาคารกลางของไทยจะดำเนินนโยบายการเงิน “เข้มแข็ง” ที่สามารถรับมือกับความไม่แน่นอนสูง และผลกระทบที่ไม่ได้ตั้งใจซึ่งเศรษฐกิจโลกต้องเผชิญในปีหน้าได้อย่างมีประสิทธิภาพ
- สรท. คาดส่งออกปี '68 โต 1-3% และปรับเป้าส่งออกปีนี้โต 3.5-4% สูงกว่าประมาณการที่วางไว้เดิม 1-2% เนื่องจากผลงานช่วง 10 เดือนแรกขยายตัว 4.9% ทะลุเป้าเดิม ปัจจัยที่ต้องจับตาได้แก่ สงครามในตะวันออกกลาง ดัชนี PMI ที่ชะลอตัว เงินบาทผันผวน ค่าระวางเรือ และการค้าระหว่างประเทศต้องฟื้นตัว
- นายพิชัย รมว.คลัง สั่งปรับโครงสร้างภาษี หวังลดภาษีเงินได้นิติบุคคล (ไทยเก็บ 20% ทั่วโลกเก็บ 15%) และเพิ่ม VAT (ปัจจุบัน 7%) เพื่อเพิ่มรายได้รัฐ พร้อมสนับสนุนธุรกิจยั่งยืน เช่น EV, Data Center, แบตเตอรี่ สนับสนุนให้กนง.ลดดอกเบี้ยในรอบการประชุม 18 ธ.ค.นี้ และคาดหวัง GDP ปี '68 โตถึง 4-5% หากเร่งออกนโยบายสำเร็จ



ภาคดัชนีฯ ยังมี momentum และเดินหน้าได้ จากแรงซื้อที่เข้ามาต่อเนื่อง และติดตามการเมืองเกาหลีใต้

4 Dec 24

- บอร์ดค่าจ้าง เตรียมจัดประชุม 11-12 ธ.ค. นี้ หากมีการปรับขึ้นค่าแรงขั้นต่ำ 400 บาท หลังกรม. อนุมัติ 2 รายชื่อผู้แทนฝ่ายรัฐบาล นายอัครุตม์ สนรยานนท์ รองปลัดกระทรวงการคลัง และเรือเอก สาโรจน์ คมคาย อธิบดีกรมสวัสดิการและคุ้มครองแรงงาน
- กรม.อนุมัติจ่ายเงินช่วยเหลือชาวนาไร่ละ 1,000 พัน มาตรการช่วยเหลือน้ำท่วมภาคใต้ มาตรการหยวน เกษียณ และให้ขยายเวลาเก็บ VAT สินค้านำเข้าต่ำกว่า 1,500 บาทต่ออีก 1 ปี ส่วนมาตรการแจกเงิน 10,000 บาทกลุ่มผู้สูงอายุยังไม่เข้ากรม.วันนี้ นายกช.สั่งทบทวนข้อกำหนดให้ครบถ้วนก่อน
- Event สำคัญวันนี้ : ตัวเลขการจ้างงานภาคเอกชนสหรัฐฯ (คาด +167k ; เดือนก่อน +233k) และ รายงานตัวเลขเงินเฟ้อเดือน พ.ย.ของไทย (คาด +1.12% yoy)



นายกฯ" พบหารือ ประธาน NVIDIA บริษัทยักษ์ใหญ่ของโลกด้านนวัตกรรม ถึงความร่วมมือในการพัฒนาและความพร้อมไทยเป็นผู้นำ AI และนำ AI พัฒนาโครงสร้างพื้นฐาน

Source - สำนักข่าวกรมประชาสัมพันธ์

Tuesday, December 03, 2024 at 19:10

นางสาวแพทองธาร ชินวัตร นายกรัฐมนตรี ให้การต้อนรับนายเจินเซิน หวง (Jensen Huang) ประธานกรรมการบริหารและผู้ก่อตั้งบริษัท NVIDIA (เอ็นวีดีเอ) พร้อมทั้งมีการหารือความร่วมมือทางปัญญาประดิษฐ์ หรือ AI นายกรัฐมนตรี ได้กล่าวทักทายต้อนรับ โดยระบุว่ายินดีที่ได้พบ บริษัท NVIDIA ถือเป็นบริษัทชั้นนำระดับโลกด้านปัญญาประดิษฐ์ (AI) และเทคโนโลยีคอมพิวเตอร์ ซึ่งการพบหารือครั้งนี้จะเป็นโอกาสสำคัญในการกระชับความร่วมมือและแสวงหาความร่วมมือในอนาคตเพื่อบรรลุเป้าหมายร่วมกัน

โอกาสนี้ นายกรัฐมนตรี ยังกล่าวแสดงความยินดีกับความร่วมมืออย่างเป็นทางการในการลงนามบันทึกความเข้าใจระหว่างกระทรวงดิจิทัลเพื่อเศรษฐกิจและสังคมและ NVIDIA ด้วย

ด้านประธานกรรมการบริหารและผู้ก่อตั้งบริษัท NVIDIA กล่าวว่า การเดินทางมาไทยครั้งนี้เพื่อกระชับความร่วมมือระหว่างกัน บริษัทฯ มีความร่วมมือและให้การสนับสนุน startup ในไทยกว่า 50 ราย และมหาวิทยาลัย อีกกว่า 40 แห่ง โดยหวังว่าจะมีส่วนช่วยจุดประกายและเสริมสร้างศักยภาพการพัฒนา AI ในไทยมากยิ่งขึ้น

นอกจากนี้ทั้งสองฝ่ายยังได้หารือในประเด็นต่างๆ ร่วมกัน โดยทั้งสองฝ่ายเห็นตรงกันว่า AI มีความสำคัญต่อขีดความสามารถในการแข่งขันและความมั่นคงของประเทศ ช่วยให้ประเทศสร้างสรรค์นวัตกรรม สร้างงาน และปกป้องประชาชน ซึ่งบริษัท NVIDIA พร้อมทำงานร่วมกับรัฐบาลไทยเพื่อพัฒนาโครงสร้างพื้นฐานด้าน AI ระดับโลก รวมทั้งแบ่งปันแนวปฏิบัติที่ดีและความเชี่ยวชาญทางเทคนิคเพื่อสนับสนุนโครงการด้าน AI ของไทย

นอกจากนี้ทั้งสองฝ่ายยังเห็นถึงความสำคัญของบุคลากรด้าน AI ที่ถือเป็นหัวใจของอุตสาหกรรม AI การลงทุนด้านการศึกษาและการฝึกอบรมด้าน AI จะช่วยให้ไทยพัฒนาบุคลากรที่มีทักษะให้สามารถขับเคลื่อนการสร้างสรรค์นวัตกรรม AI ได้ โดย NVIDIA พร้อมสำรวจโอกาสความร่วมมือในด้านนี้

DAOL SEC



<https://www.bangkokbiznews.com/business/economic/1156335?anm=>

วันที่ 11 ธ.ค. 67

(Bloomberg) -- China's top leaders plan to start the annual closed-door Central Economic Work Conference next Wednesday to map out economic targets and stimulus plans for 2025, according to people familiar with the matter.

The high-profile conclave – scrutinized by investors for how officials steering the world's No. 2 economy plan to direct monetary, fiscal and industrial policies – will last for two days, the people added. The meeting is normally attended by the nation's top leadership including President Xi Jinping as well as senior financial regulators, and was held on the same dates last year.

The ruling Communist Party likely won't announce when the meeting begins, with the public learning it's taken place when the readout is published. While any specific numbers settled on won't be revealed until the yearly parliament session in March, market participants will scour the statement for clues of policymakers' conclusions.

Investor expectations on more policy support from the upcoming meeting sent China's benchmark CSI 300 index up 0.3% in Tuesday afternoon trade, reversing earlier losses of as much as 0.6%. The Hang Seng Index also gained as much as 1.1%.



- [] South Korea Stock Market to Open as Usual After Turmoil:
- [] South Korean President Yoon Suk Yeol said he will lift his martial law decree, giving in to the parliament's opposition, just hours after his dramatic move imposing it Tuesday.
- [] South Korean President Yoon Suk Yeol's surprise decision to impose martial law in South Korea for the first time in more than 40 years — and then just as swiftly reverse course — sparked whiplash in the country's foreign-traded assets and caught global markets off guard, at one point sending US Treasury yields lower as traders sought a haven from potential instability.
- [] South Korean Cabinet approved a motion to end martial law enforcement, after President Yoon Suk Yeol announced the lifting of the decree early Wed., according to Yonhap News.
- [] S. Korean Stock Market to Open as Usual, Finance Ministry Says
- [] Bank of Korea's monetary policy board said it'll hold an extraordinary meeting this morning to discuss steps on financial markets
- [] Separately, Finance Minister Choi Sang-mok, BOK Governor Rhee Chang-yong and financial regulators held a meeting
- [] MBK Partners to hold a press conference on Korea Zinc at 9:30am local time
- [] China Reminds Citizens in South Korea to Take Safety Precautions



ยูน ซอกยอล; ประธานาธิบดีเกาหลีใต้



Dec 04, 2024 06:15:38

URGENT: South Korea lifts president's martial law decree after lawmakers reject military rule

By KIM TONG-HYUNG

SEOUL, South Korea (AP) – The president of South Korea early Wednesday lifted the martial law he imposed on the country hours earlier, bending to political pressure after a tense night in which troops surrounded parliament and lawmakers voted to reject military rule.

President Yoon Suk Yeol, who appeared likely to be impeached over his actions, imposed martial law late Tuesday out of frustration with the opposition, vowing to eliminate “anti-state” forces as he struggles against opponents who control parliament and that he accuses of sympathizing with communist North Korea.

Police and military personnel were seen leaving the grounds of parliament following the bipartisan vote to overrule the president, and the declaration was formally lifted around 4:30 a.m. during a Cabinet meeting.

Parliament acted swiftly after martial law was imposed, with National Assembly Speaker Woo Won Shik declaring that the law was “invalid” and that lawmakers would “protect democracy with the people.”

In all, martial law was in effect for about six hours.

The president’s surprising move harkened back to an era of authoritarian leaders that the country has not seen since the 1980s, and it was immediately denounced by the opposition and the leader of Yoon’s own conservative party.

Lee Jae-myung, leader of the liberal Democratic Party, which holds the majority in the 300-seat parliament, said the party’s lawmakers would remain in the Assembly’s main hall until Yoon formally lifted his order.

Woo applauded how troops quickly left the Assembly after the vote.

เจ้าหน้าที่อาวุโสของประธานาธิบดีเกาหลีใต้เสนอที่จะลาออก

3 ธันวาคม 2024 (ซินหัว) --

เจ้าหน้าที่ระดับสูงของประธานาธิบดีเกาหลีใต้ รวมถึงหัวหน้าเจ้าหน้าที่และเลขานุการระดับสูงทุกคน เสนอที่จะลาออกหลังจากที่ประธานาธิบดียุน ซอก-ยอล ประกาศและยกเลิกกฎอัยการศึกฉุกเฉิน สื่อหลายสำนักรายงานเมื่อวันพุธ โดยอ้างอิงข้อมูลจากสำนักงานประธานาธิบดี

12/04 07:43

The US welcomed Yoon’s decision to lift martial law, expressing its support for “principles of democracy and rule of law” the two countries share.

“We welcome President Yoon’s statement that he would rescind the order declaring emergency martial law in accordance with the ROK Constitution, after the National Assembly’s unanimous vote to reject the declaration,” Secretary of State Blinken

ผู้นำเกาหลีใต้ยกเลิกกฎอัยการศึก หลังสภาโหวตคว่ำ-ประชาชนต่อต้าน | เดลินิวส์

Source - เว็บไซต์เดลินิวส์

Wednesday, December 04, 2024 at 07:19

<https://today.line.me/th/v2/article/3NWjk3W>

ประธานาธิบดียุน ซอก-ยอล ผู้นำเกาหลีใต้ ยกเลิกการใช้กฎอัยการศึก ที่มีผลเพียงไม่กี่ชั่วโมง หลังสภาแห่งชาติลงมติให้ยกเลิก และประชาชนจำนวนมากออกมาประท้วง

สำนักข่าวต่างประเทศรายงานจากกรุงโซล ประเทศเกาหลีใต้ เมื่อวันที่ 4 ธ.ค. ว่าคณะรัฐมนตรีเกาหลีใต้มติ ในการประชุมฉุกเฉิน เมื่อช่วงรุ่งสางของวันพุธตามเวลาท้องถิ่น ยกเลิกการประกาศกฎอัยการศึกของประธานาธิบดียุน ซอก-ยอล ผู้นำเกาหลีใต้ ซึ่งประกาศเมื่อ 6 ชั่วโมงก่อนหน้านั้น

มติดังกล่าวของคณะรัฐมนตรีเกาหลีใต้ เกิดขึ้นหลังสภานิติบัญญัติแห่งชาติมีมติเป็นเอกฉันท์ทั้ง 190 เสียง จากจำนวนสมาชิกทั้งหมด 300 คน ที่สามารถเข้าประชุมได้ เมื่อคืนวันอังคารที่ผ่านมา ให้ผู้นำเกาหลีใต้ยกเลิกกฎอัยการศึก

กรุงเทพธุรกิจ

“

ดอกเบ็ญ

อย่างเดี่ยวตอบโจทก์
ทุกอย่างเป็นไปได้ยาก
การดำเนินนโยบายของ
รพท. จึงต้องมี
Resiliency ที่เสริม
มาตรการอื่นควบคู่ไป
ด้วย

ดร.เศรษฐพงศ์ สุทธิวานฤมุณี
ผู้อำนวยการธนาคารแห่งประเทศไทย (รพท.)

THAILAND NEXT MOVE 2025

RESILIENCY FOR AN UNCERTAIN WORLD



3 ธ.ค. 2567

'คลัง' เร่งแผนปฏิรูป VAT
ภาษีเงินได้ 15%
หนุนลงทุน ลดความเหลื่อมล้ำ

รัฐบาลยังคงสามารถกำหนดอัตราภาษีนิติบุคคลในท้องถิ่นที่ต้องการได้ แต่ถ้าวินิจฉัยอัตราที่ต่ำกว่าในประเทศใดประเทศหนึ่ง รัฐบาลในประเทศนั้นสามารถ "ปรับ" ภาษีของตนให้เป็นขั้นต่ำ 15% ได้ ซึ่งจะช่วยให้การจัดข้อได้เปรียบของการเปลี่ยนแปลงผลกำไร

ข้อตกลงดังกล่าวเรียกร้องให้ประเทศต่างๆ นำกฎหมายนี้ไปใช้บังคับในปี 2565 เพื่อให้มีผลบังคับใช้ภายในปี 2566 ซึ่งเป็นกรอบเวลาที่เข้มงวดอย่างยิ่ง เนื่องจากข้อตกลงด้านภาษีระหว่างประเทศก่อนหน้านี้ใช้เวลาหลายปีในการดำเนินการ

นักเศรษฐศาสตร์คาดว่าข้อตกลงอัตราภาษีขั้นต่ำระดับโลกนี้จะสนับสนุนให้บริษัทข้ามชาติส่งทุนกลับประเทศไปยังสำนักงานใหญ่ของตน ซึ่งจะช่วยเพิ่มเศรษฐกิจให้กับประเทศเหล่านั้น

มีจุดประสงค์เพื่อหยุดการแข่งกันทางด้านภาษีเพื่อดึงดูดการลงทุน และป้องกันการเลี่ยงภาษีของ MNEs ที่อาจย้ายกำไรไปยังบริษัทในเครือที่ตั้งอยู่ในประเทศที่มีภาษีต่ำ

สำหรับประเทศไทย BOI ได้เสนอแนวทางให้นำ top-up tax ที่บริษัทจ่ายสมทบเข้ากองทุนเพื่อเพิ่มขีดความสามารถในการแข่งขัน เพื่อสนับสนุนให้ธุรกิจพัฒนาเทคโนโลยีและนวัตกรรมต่อไป และให้เครดิตภาษี เพื่อช่วยลดผลกระทบจาก top-up tax



<https://www.accrevo.com/articles/item/223>

ตลาดเริ่มเข้ามาถึงในเรื่องหุ้นเข้า/ออก SET50/SET100 ที่ตลาด

จะประกาศผลกลางเดือน ธ.ค.

- หุ้นที่อยู่ใน SET50 ที่เสี่ยงตกชั้น 3 ลำดับแรก คือ **CENDEL, BCP** และ **EA**
- + หุ้นใน SET100 ที่มีโอกาสขึ้นมาแทนหุ้น 3 ตัวนี้ใน SET50 คือ **SAWAD, BANPU, COM7**

ในกรณีที่หุ้น **CCET** เข้ามาใน SET50/SET100 หุ้นใน SET50 ที่จะถูกนำออก คือ **TIDLOR**
ส่วนหุ้นที่อยู่ใน SET100 ที่จะถูกนำออก คือ **RBF** (เข้าไปอยู่ใน sSET)

✔ อนุมัติ

- จ่ายเงินช่วยเหลือชาวนาไร่ละ 1,000 พัน ไม่เกิน 10 ไร่ต่อครัวเรือน
- มาตรการช่วยเหลือน้ำท่วมภาคใต้
- มาตรการช่วยเหลือเกษียณ อายุเกิน 60 ก็สามารถซื้อได้
- ขยายเวลาเก็บ VAT สินค้านำเข้าต่ำกว่า 1,500 บาทต่ออีก 1 ปี (1 ม.ค.-31 ธ.ค. 68)
- ให้ผ่านหลักการมอเตอร์เวย์บางขุนเทียน-บางบัวทองวงเงิน 5.6 หมื่นล้านบาท
รูปแบบ PPP Net Cost

✘ ไม่เข้ากรม.

- มาตรการแจกเงิน 10,000 บาทกลุ่มผู้สูงอายุยังไม่เข้ากรม.วันนี้ นายกฤษฎา ทบทวน
จ้อกฎหมายให้ครบถ้วนก่อน

วิเคราะห์เศรษฐกิจ



- รัฐบาลเตรียมแถลงผลงานรอบ 3 เดือน เร่งแก้ปัญหาเศรษฐกิจ ทั้งลดหนี้ครัวเรือน หนุนคนไทยให้มีที่อยู่อาศัยผ่านโครงการบ้านประชาชน ไม่ต้องดาวน์ ผ่อนเดือนละ 4 พัน
- ด้านคลังชงมาตรการเข้าบอร์ดกระตุ้นเศรษฐกิจ นายกฯเป็นประธาน จัดทุก เครื่องมือ เต็มสินเชื่อรายย่อย-ตั้งกองทุนแก้หนี้-ลดหย่อนภาษี “พีชีย” รบว.คลัง ลุยแจกเงิน 10,000 บาท เฟส 2
- ดันลงทุนเอ็นเตอร์เทนเมนต์คอมเพล็กซ์ เราไปเน้นสายการบิน, โรงพยาบาลมากกว่า
- เอกชนหนุนแก้หนี้พร้อมสร้างรายได้

นโยบายระยะสั้นของรัฐบาลที่จะออกช่วงนี้

DAOL SEC

- เตรียมเคาะงบกลาง 3 พันล้านฟื้นฟูน้ำท่วม
- คมนาคมชงต่ออายุรถไฟฟ้า 20 บาท
- แจกเงิน 10,000 ผู้สูงอายุ 4 ล้านคน
- โครงการช่วยเหลือค่าเก็บเกี่ยวและปัจจัยการผลิตชาวนา

เสนอกรม. 11 ร.ค. 67

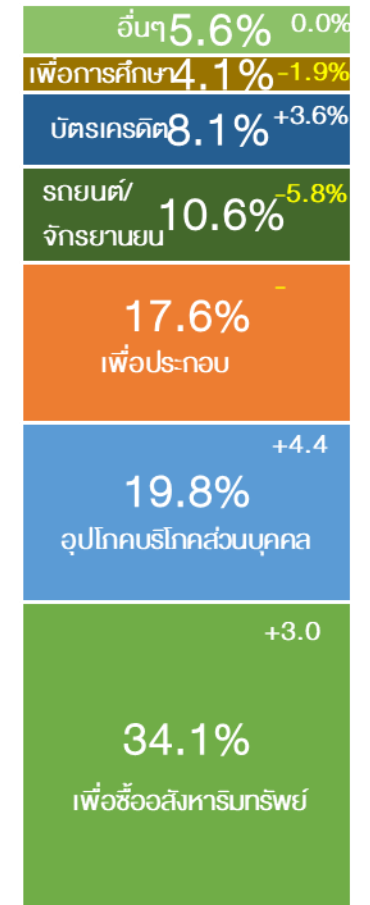
รัฐบาลจะมีการ “แอร์คัท” หนี้สินเชื่อบุคคล/บัตรเครดิตให้กับลูกหนี้ที่มีวงเงินหนี้ไม่เกิน 5,000-10,000 บาท รวม ๆ แล้วอีกเกือบ 1 ล้านราย

การแอร์คัทหนี้ดังกล่าวไม่ใช่มาตรการช่วยเหลือแบบอัตโนมัติ แต่ลูกหนี้จะต้องแสดงความจำนงโดยการลงทะเบียน เพื่อให้มีการติดตามและเมื่อเข้าร่วมแล้วก็ไม่ใช่ว่า จะยกหนี้ให้ทันที แต่จะต้องดำเนินการชำระหนี้บางส่วนก่อนด้วย 5% หรือ 10% เช่น เป็นหนี้อยู่ 5,000 บาทก็ต้องชำระ 500 บาท ก็จะยกหนี้ให้ เพื่อให้ลูกหนี้หลุดพ้นปัญหาเป็นต้น

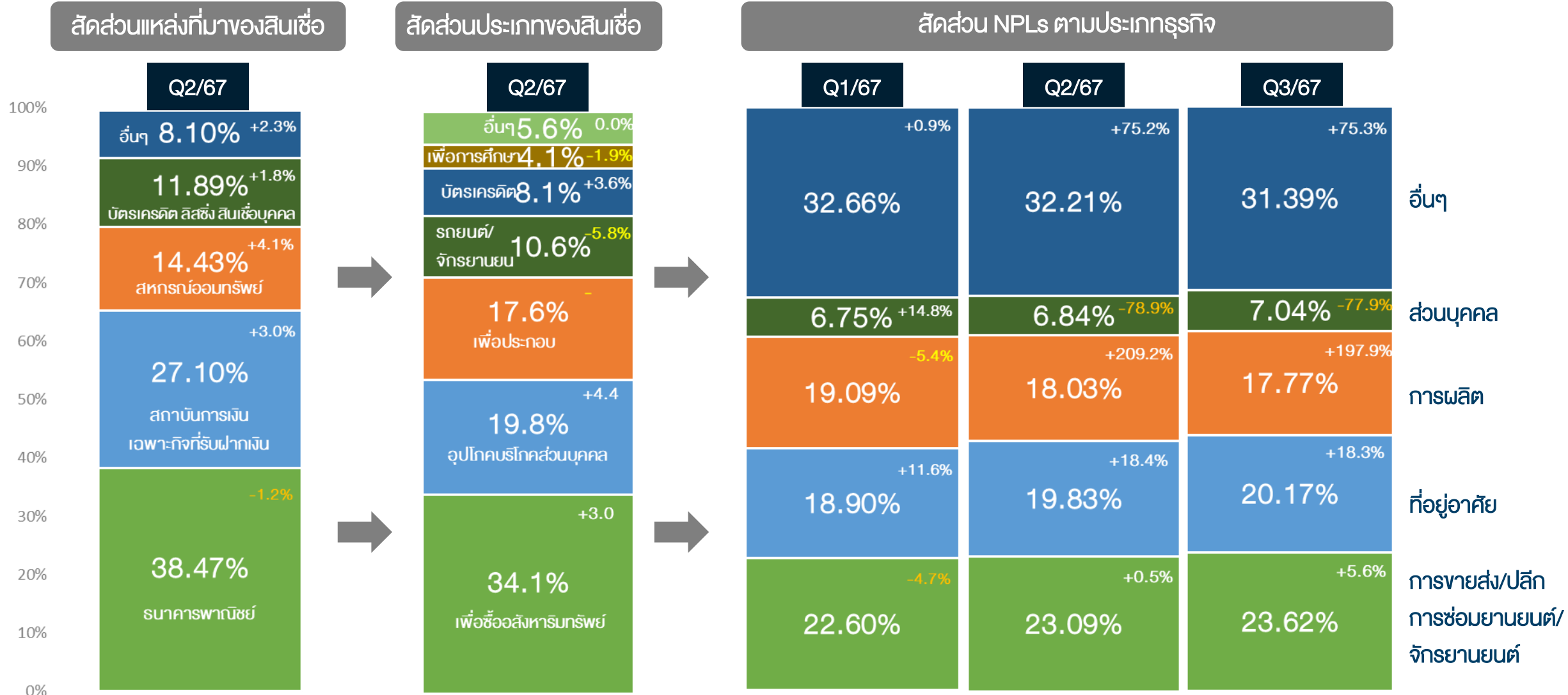
หนี้สินครัวเรือนมีมูลค่า 16.32 ล้านล้านบาท ขยายตัว 1.3% ชะลอลงจาก 2.3% ในไตรมาสที่ผ่านมา ทำให้สัดส่วนหนี้ต่อ GDP ปรับลดลงจาก 90.7% ของไตรมาสก่อน มาอยู่ที่ 89.6%

โดยหนี้สินครัวเรือนเกือบทุกประเภทมีการปรับตัวชะลอลงหรือหดตัว “ยกเว้น” สินเชื่อส่วนบุคคล ส่วนหนึ่งมาจากการมีภาระหนี้ที่สูง ประกอบกับคุณภาพสินเชื่อที่ปรับลดลง ทำให้สถาบันการเงินเข้มงวดในการอนุมัติสินเชื่อ สะท้อนจากเงินให้กู้แก่ภาคครัวเรือนของธนาคารพาณิชย์ ซึ่งมีสัดส่วนมากกว่า 1 ใน 3 หรือ 38.5% ของหนี้ครัวเรือนทั้งหมด มีการหดตัวเป็นครั้งแรก

สัดส่วนหนี้ครัวเรือนQ2/67



ข้อมูลจากธ.ก.



เปิดเงื่อนไข ใครมีสิทธิ์เข้าร่วม
**‘มาตรการลดค่างวด
 พักดอกเบี้ย 3 ปี’**

THE STANDARD
WEALTH



	สินเชื่อบ้าน	ราคาไม่เกิน 3 ล้านบาท	เป็น NPL ไม่เกิน 1 ปี
	สินเชื่อรถยนต์	ราคาไม่เกินคันละ 8 แสนบาท	เป็น NPL ไม่เกิน 1 ปี
	สินเชื่อธุรกิจ SME	ยอดสินเชื่อไม่เกิน 3 ล้านบาท	เป็น NPL ไม่เกิน 1 ปี

หมายเหตุ: จับตาผู้เข้าร่วมโครงการต้องเป็น NPL ก่อนวันที่ 31 ตุลาคม 2567
 (ช่วงก่อนเริ่มประกาศ เพื่อป้องกันลูกหนี้ที่ตั้งใจเป็น NPL)

ส่องแนวทางชำระดอกเบี้ย-เงินต้น

	ดอกเบี้ย	เงินต้น
ปีที่ 1	ไม่ต้องจ่าย	จ่ายเงินต้น 50% (ลดค่างวด 50%)
ปีที่ 2	ไม่ต้องจ่าย	จ่ายเงินต้น 70% (ลดค่างวด 30%)
ปีที่ 3	ไม่ต้องจ่าย	จ่ายเงินต้น 90% (ลดค่างวด 10%)
ปีที่ 4 เป็นต้นไป	จ่ายปกติ	จ่ายปกติ

หมายเหตุ:

- ผู้เข้าร่วมโครงการจ่ายครบตามเงื่อนไขตลอด 3 ปี ยกดอกเบี้ย 3 ปีแรกที่เข้าร่วมโครงการให้ ไม่ต้องจ่ายคืนทีหลัง
- ผู้เข้าร่วมโครงการอาจไม่สามารถขอสินเชื่อใหม่ได้ระหว่างเข้าร่วมโครงการอย่างน้อย 1 ปี สูงสุด 3 ปี

DAOL SEC

ยกเลิก “ปุ๋ยและชีวภัณฑ์คนละครั้ง”
**ปรับเปลี่ยน
 จ่ายเงินชาวนา**

กรณี 1
 จ่าย 500 บาท
 ไม่เกิน 10 ไร่
 เงินดอกเบี้ย
3.05%
 วงเงิน
19,300.60
 ล้านบาท

กรณี 2
 จ่าย 500 บาท
 ไม่เกิน 20 ไร่
 เงินดอกเบี้ย
3.05%
 วงเงิน
27,550.96
 ล้านบาท

กรณี 3
 จ่าย 1,000 บาท
 ไม่เกิน 10 ไร่
 เงินดอกเบี้ย
3.05%
 วงเงิน
38,578.19
 ล้านบาท

ที่มา : กระทรวงเกษตรและสหกรณ์

MEDICAL
TOURISM

EXIM
THAILAND

Medical Tourism

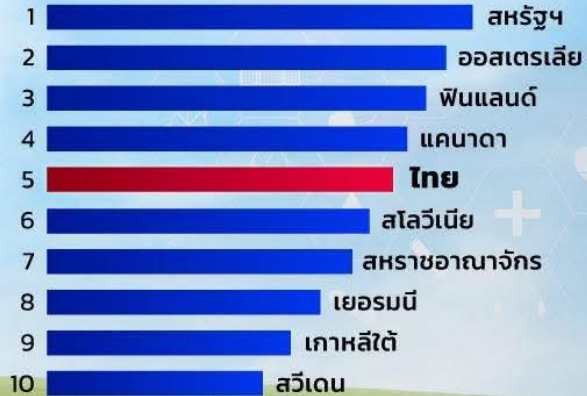
ตลาดท่องเที่ยวรายได้สูงที่ไทยไม่ควรพลาด

มูลค่าตลาด Medical Tourism โลก



ที่มา : Allied Market Research, Medical Tourism Association, กระทรวงสาธารณสุข

TOP 10 Global Health Security Index (ปี 2564)



ที่มา : Johns Hopkins Center for Health Security

หลักการพิจารณา Global Health Security Index

- ระบบสาธารณสุข
- การป้องกันโรค
- การตรวจ/รายงานโรค
- การตอบสนองภาวะฉุกเฉิน
- การปฏิบัติตามมาตรฐานสากล
- สภาพแวดล้อม เช่น ความเสี่ยงด้านสิ่งแวดล้อม

EXIM Contact Center 0 2169 9999

กล้า พัฒนาเพื่อคนไทย

DAOL SEC

เปิดเงื่อนไข แจกเงินหมื่นพล

ผู้สูงอายุ 60 ปี 4 ล้านบาท



เพื่อคน
กรุงเทพ

พท
www.pwt.com

เงื่อนไข

- | | |
|---|--|
| 1 กลุ่มประชากรอายุ 60 ปีขึ้นไป | 5 มีเงินฝากทุกบัญชีไม่เกิน 5 แสนบาท |
| 2 ผ่านการลงทะเบียนผ่านแอปพลิเคชันทางรัฐ | 6 ไม่อยู่ระหว่างต้องโทษจำคุกในเรือนจำ |
| 3 ตัดสิทธิ์คนที่ได้รับเงินเฟสแรกไปแล้ว | 7 ไม่เป็นผู้ถูกระงับสิทธิ์หรือถูกเรียกเงินในมาตรการ/โครงการอื่นๆของรัฐ |
| 4 มีรายได้ไม่เกิน 840,000 บาท/ปี | 8 ไม่เป็นผู้ฝ่าฝืนเงื่อนไขมาตรการ/โครงการอื่นๆของรัฐ |

กลุ่มเป้าหมาย

3-4

ล้านคน

ใช้งบประมาณ

4

หมื่นล้านบาท

ได้เงินช่วงไหน

ช่วงตรุษจีน

วันตรุษจีนปี 2568 ตรงกับวันที่ 29 มกราคม

Strategy Research

แผนรัฐบาลการแก้ไขปัญหานี้

มูลหนี้ 1.31 ล้านล้านบาท ลูกหนี้ 2.3 ล้านบัญชี



หนี้บ้าน
460,000 บัญชี
483,000 ล้านบาท



หนี้รถ
1.4 ล้านบัญชี
375,000 ล้านบาท



หนี้ SME
กู้เพื่อประกอบอาชีพ
430,000 บัญชี
454,000 ล้านบาท

เงื่อนไขการรับความช่วยเหลือ ต้องเป็นหนี้เสียไม่เกิน 1 ปี

หนี้บ้าน ไม่เกิน 3 ล้านบาท/ราย หนี้รถ ไม่เกิน 80,000 บาท/คัน หนี้ SMEs กู้เพื่อประกอบอาชีพ ไม่เกิน 3 ล้านบาท/ราย

รูปแบบการช่วยเหลือ

- พักจ่ายดอกเบี้ย 3 ปี
- ปิดวันนับยอดหนี้ 1 ปี ไม่เกินวันที่ 31 ต.ค.67

ที่มาของเงินสมทบ
ใช้อุดหนุนดอกเบี้ย

ลดส่งเงินสมทบ FIDF จากธนาคารพาณิชย์
จาก 0.46% เหลือ 0.23% ต่อปี

สถาบันการเงิน
สมทบเงินบางส่วน



21/11/2567 คุงเพ่งกิจ

ที่มา : กระทรวงการคลัง, สปท., สสช.



สถานการณ์หนี้ 2566-2567

อัตราการขยายตัว (%)



สัดส่วนหนี้ที่ไม่ก่อให้เกิดรายได้ ต่อสินเชื่อรวม 2566-2567



1

มาตรการแจกเงิน 10,000 บาท

เฟส 2

- เป็นผู้สูงอายุ 60 ปีขึ้นไป
- 3-4 ล้านคน วงเงิน 4 หมื่นล้านบาท
- ต้องเคยลงทะเบียนผ่านแอปฯ ทางรัฐแล้ว
- คาดแจกช่วงตรุษจีนปี 2568 (29 ม.ค. 2568)

เฟส 3

- คาดแจกช่วงเม.ย.-มิ.ย. 2568
- อยู่ระหว่างทบทวนรายละเอียด และระบบพร้อม

2

ปรับโครงสร้างหนี้ครัวเรือน

- กลุ่มหนี้เสียไม่เกิน 1 ปี
- เน้น 3 กลุ่มหลัก ได้แก่ หนี้บ้าน หนี้รถยนต์ และหนี้เพื่อการบริโภค
- วงเงินโครงการ วงเงิน 1.2 - 1.3 ล้านล้าน
- เสนอให้มีการพักชำระดอกเบี้ย เป็นเวลา 3 ปี
- ส่วนเงินต้นนั้นอยู่ในเงื่อนไขการลดการจ่ายเงินต้น แต่จะขยายเวลาจ่ายหนี้ออกไปยาวขึ้น

Bond Market

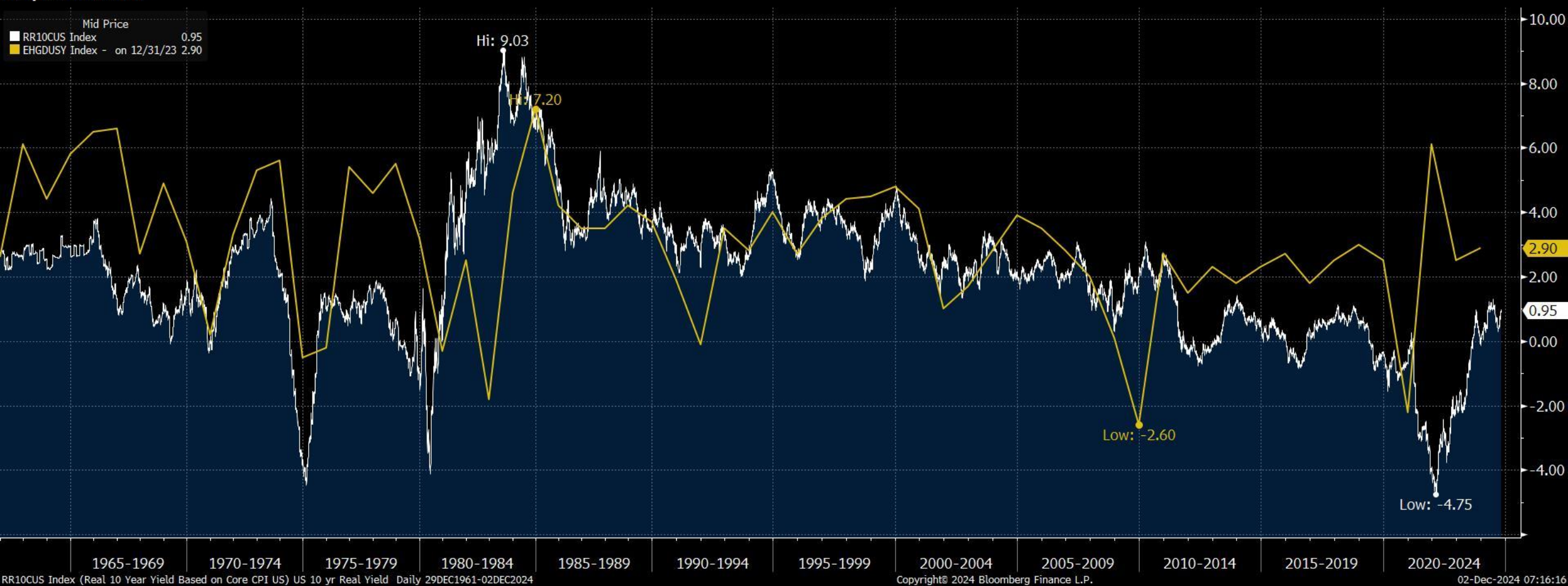
Us 10 Year Bond Real Yield



Us 10 Year Bond Real Yield & P/E (S&P-500)



Us 10 Year Bond Real Yield compare with GDP



โอกาสลด 0.25%

CME FEDWATCH TOOL - CONDITIONAL MEETING PROBABILITIES								
MEETING DATE	275-300	300-325	325-350	350-375	375-400	400-425	425-450	450-475
12/18/2024			0.0%	0.0%	0.0%	0.0%	72.9%	27.1%
1/29/2025	0.0%	0.0%	0.0%	0.0%	0.0%	18.7%	61.2%	20.1%
3/19/2025	0.0%	0.0%	0.0%	0.0%	11.2%	44.2%	36.5%	8.1%
5/7/2025	0.0%	0.0%	0.0%	3.7%	21.9%	41.7%	27.3%	5.4%
6/18/2025	0.0%	0.0%	1.8%	12.6%	31.6%	34.7%	16.6%	2.8%
7/30/2025	0.0%	0.4%	4.5%	17.3%	32.3%	30.2%	13.2%	2.1%
9/17/2025	0.1%	1.6%	8.1%	21.6%	31.7%	25.3%	10.0%	1.5%
10/29/2025	0.4%	3.0%	11.0%	23.7%	30.4%	22.1%	8.2%	1.2%
12/10/2025	0.9%	4.4%	13.3%	24.9%	28.9%	19.6%	7.0%	1.0%

The U.S. public debt is a complex issue with several key aspects to consider:

Current Figures:

- As of October 2024, the total U.S. federal debt is **over \$35.7 trillion**.
- This includes debt held by the public (around \$26.5 trillion) and intragovernmental debt (around \$9.2 trillion).

Debt Held by the Public: This refers to debt held by individuals, businesses, foreign governments, and other entities outside of the U.S. government.

Intragovernmental Debt: This is debt the government owes to itself, such as money held in Social Security and Medicare trust funds.

Key Concerns:

- **Growing Debt:** The national debt has been steadily increasing for years, raising concerns about its long-term sustainability.
- **Interest Payments:** Servicing the debt (paying interest) costs the government hundreds of billions of dollars annually, which can strain the federal budget.
- **Economic Impact:** High levels of debt can potentially lead to higher interest rates, inflation, and slower economic growth.

Different Perspectives:

- There is ongoing debate about the appropriate level of debt and how to best manage it.

Some argue that reducing the debt should be a priority, while others believe that focusing on economic growth is more important.



SET Index & Yields on Thai 10-year notes



Source: Bloomberg

TBDC10Y Index (Thai Bond Dealing Centre 10 Year Index) Thai bond yield Daily 02DEC2020-03DEC2024

Copyright © 2024 Bloomberg Finance L.P.

04-Dec-2024 07:43:35

<Back> to Return

USD US Treasury Bills & Bonds Custom Curve Actions Table Export Settings GC 119: US YIELD C
 X-Axis Tenor Y-Axis Mid Yld Currency None PCS BVAL Lower Chart History Chart
 Specific MM/DD/YY Relative Last 1D 1W 1M Modify Curves & Relative Value



51 2 9777 8600 Brazil 5511 2395 9000 Europe 44 20 7330 7500 Germany 49 69 9204 1210 Hong Kong 852
 4565 8900 Singapore 65 6212 1000 U.S. 1 212 318 2000 Copyright 2024 Bloomberg F
 SN 234706 ICT GMT+7:00 ba977-174 04-Dec-2024 07:13:39

US Bond Yield and S&P-500



SPX Index (S&P 500 INDEX) Bond- stock-Gold Daily 27APR2024-03DEC2024

Copyright© 2024 Bloomberg Finance L.P.

04-Dec-2024 07:15:44

Bond (US+Japan+Aus) - S&P-500 (GACGB10 Index= Australia 10yr Gov Bond)



USGG10YR Index (US Generic Govt 10 Yr) Bond (US+Japan)-S&P500 Daily 27APR2024-03DEC2024

Copyright© 2024 Bloomberg Finance L.P.

04-Dec-2024 07:15:55

TLT : iShares 20+ Year Treasury Bond ETF (reference US Bond Yield 10yr)



USGG10YR Index (US Generic Govt 10 Yr) TLT (iShare) Daily 29OCT2019-04DEC2024

Copyright© 2024 Bloomberg Finance L.P.

04-Dec-2024 07:15:01

PIMCO GIS-INCOME FUND-II

reference : LBUSTRUU Index // US Gov 10yr yield



USGG10YR Index (US Generic Govt 10 Yr) PIMCO GIS-INCOME FUND- Daily 28OCT2021-03DEC2024

Copyright© 2024 Bloomberg Finance L.P.

04-Dec-2024 07:15:17

จับ

นักลงทุนในตลาดหุ้นจีน ผิดหวังมาตรการเศรษฐกิจ ที่เพิ่งแถลงไปในช่วงบ่าย 8 พ.ย. 67
ตลาดหุ้นจีนพีวเจอร์สและเงินหยวนร่วงลงเนื่องจากแผนนี้ไม่ประสบความสำเร็จ
2024-11-08 09:11:01.204 GMT

(Bloomberg) -- หุ้นจีนและเงินหยวนร่วงลงหลังจากที่ทางการได้ประกาศแผนรีไฟแนนซ์หนี้รัฐบาลท้องถิ่นมูลค่ารวม **10 ล้านล้านหยวน (1.4 ล้านล้านดอลลาร์สหรัฐ)** ซึ่งส่งสัญญาณว่านักลงทุนไม่ประทับใจกับความพยายามล่าสุดในการสนับสนุนเศรษฐกิจ

สัญญาซื้อขายล่วงหน้าของดัชนี FTSE China A50 ร่วงลงมากกว่า 5% หลังจากทีประกาศครั้งแรกโดยเน้นที่เพื่อกอง **6 ล้านล้านหยวน** ก่อนที่จะลดการขาดทุน ต่อมาทางการได้ให้รายละเอียดเพิ่มเติมอีก **4 ล้านล้านหยวน** สำหรับโปรแกรมนี้

การแลกเปลี่ยนหนี้ของรัฐบาลท้องถิ่น (Local Government Debt Swap)

คาดการณ์: 6 -10 ล้านล้านหยวนในช่วงปี 2025-2027

Area	Past/Announced	Expected New Measures	Likely Funding
Local Government Debt Swap	12.2 trillion yuan in 2015-2018, 2.2 trillion yuan in 2023 and 1.2 trillion yuan so far in 2024	6-10 trillion yuan in 2025-2027	Local government special bonds

Source: Bloomberg Economics

การรักษาเสถียรภาพของตลาดที่อยู่อาศัย (Stabilizing the Housing Market)

คาดการณ์: สูงถึง 1 ล้านล้านหยวนในปี 2025

Areas	Past/Announced	Expected New Measures	Likely Funding
"White List" to Support Delivery of Sold Homes	2.2 trillion yuan of loans approved by Oct. 16; Targets to get 4 trillion yuan approved by end-2024	-	Commercial bank loans backed by the PBOC
Local Government Purchase of Unsold Homes	300 billion-yuan loan quota from the PBOC	Up to 1 trillion yuan for 2025, can be further scaled up	Local government special bonds

Source: Bloomberg Economics

การเพิ่มทุนของธนาคาร (Bank Capital Injection)

คาดการณ์ : 1 ล้านล้านหยวน ในปี 2025

Area	Past/Announced	Expected New Measures	Likely Funding
Capital Injection for Banks	-	Up to 1 trillion yuan	Central government special bonds

Source: Bloomberg Economics

มาตรการที่เกี่ยวข้องกับการบริโภค (Consumption-Related Measures)


คาดการณ์: 1 -1.5 ล้านล้านหยวน ในปี 2025

Areas	Past/Announced	Expected New Measures	Likely Funding
Cash for Clunkers	300 billion yuan for 2024	A total of 1-1.5 trillion yuan	Central and local government special bonds
Subsidies for Disadvantaged, Low-Income Groups	260 billion yuan per year		
Pro-Birth Subsidies	-		
Support to Education, Health etc.	-		

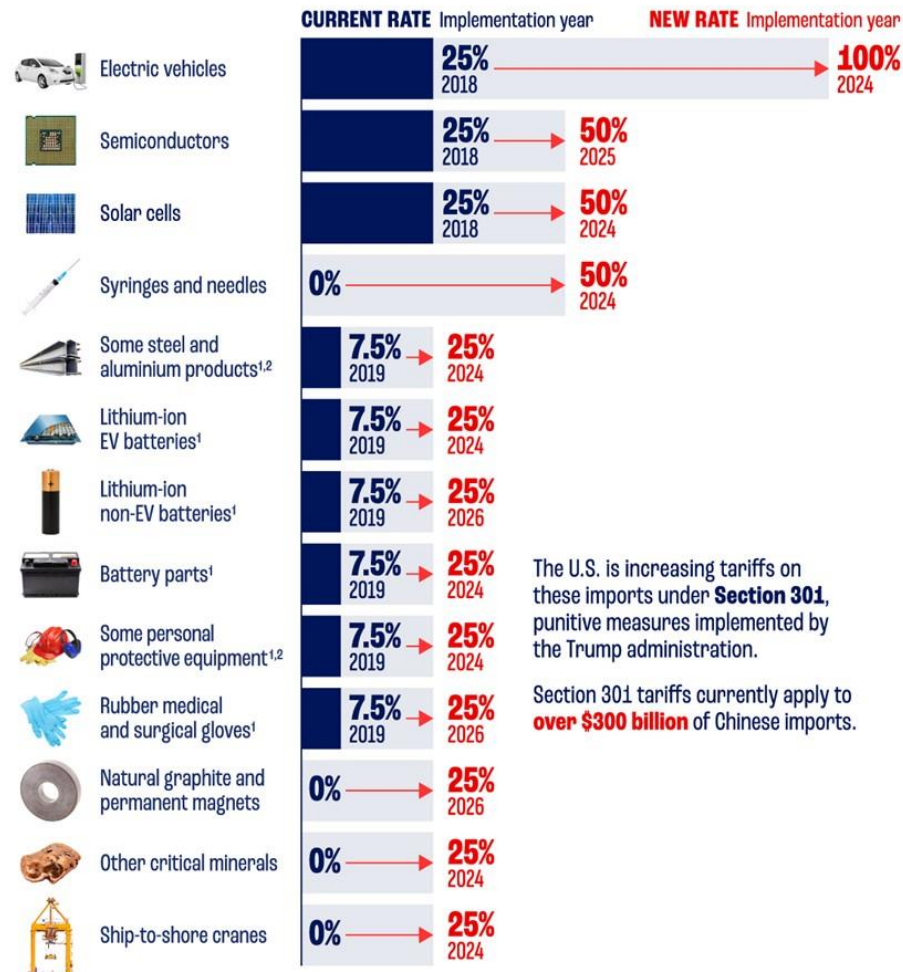
Source: Bloomberg Economics

เลือกตั้งประธานาธิบดีสหรัฐฯ & ผลต่อหุ้นไทย

1 Nov 2024



AMERICA'S TARIFF INCREASES on China



The U.S. is increasing tariffs on these imports under **Section 301**, punitive measures implemented by the Trump administration.

Section 301 tariffs currently apply to **over \$300 billion** of Chinese imports.

¹ Tariffs implemented in 2019 started at 15% and were reduced to 7.5% in January 2020.

² Current rate for steel and aluminium products and personal protective equipment ranges from 0 to 7.5%. Source: The White House

ข่าวใหญ่ของเช้าวันนี้(26) ที่มีผลต่อตลาดหุ้นไปทั่วโลก คือ Trump ประกาศเรียกเก็บภาษีนำเข้าจากจีน เพิ่มขึ้น 10% (อัตราภาษีเฉลี่ยปัจจุบัน 19.3%) ต่ำกว่าที่ Trump เคยประกาศไว้ที่ 60% (ทุกสินค้า) และต่ำกว่าที่ตลาดคาดว่าจะเพิ่ม 20-30% ส่วนภาษีนำเข้าที่จะเรียกเก็บจากสินค้าจากเม็กซิโกและแคนาดา จะเก็บที่ 25% เราคาดว่า Trump น่าจะต้องการป้องกันจีนย้ายฐานผลิตมาที่สองประเทศนี้ ข่าวนี้ จริงๆ คือบวกต่อไทย (หุ้นที่บวกคือ WHA+AMATA).... โดยรวมๆ ตลาดหุ้นเอเชียวันนี้ จะยังมีความกังวลต่อมาตรการภาษีที่ออกมา แม้จะต่ำกว่าที่เคยคาดกันไว้ก็ตาม



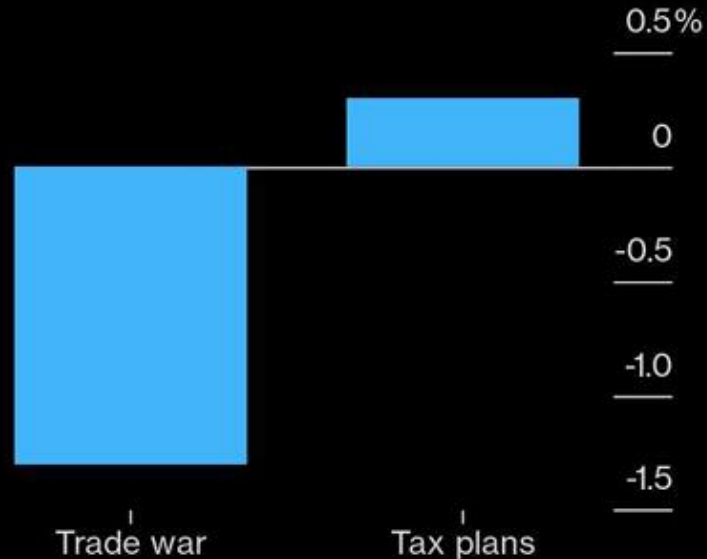
[] President-elect Donald Trump is said to have selected Kevin Hassett to lead the National Economic Council, a role spearheading the new administration's tax, trade and spending agenda, according to people familiar with the matter.

อดีตประธานาธิบดีสหรัฐฯ และผู้ที่จะดำรงตำแหน่งประธานาธิบดีคนต่อไปในเร็วๆ นี้สัญญาว่าจะเพิ่มอัตราภาษีนำเข้าสินค้าจากสหรัฐฯ ทั้งหมด และจะส่งผู้อพยพกลับประเทศครั้งใหญ่ที่สุดในประวัติศาสตร์ นอกจากนี้ เขายังต้องการมีส่วนร่วมในนโยบายของธนาคารกลางสหรัฐฯ นักเศรษฐศาสตร์หลายคนมองว่านโยบายดังกล่าวจะช่วยเพิ่ม ภาวะเงินเฟ้อ และการเจริญเติบโตที่ช้าลงข้างหน้า

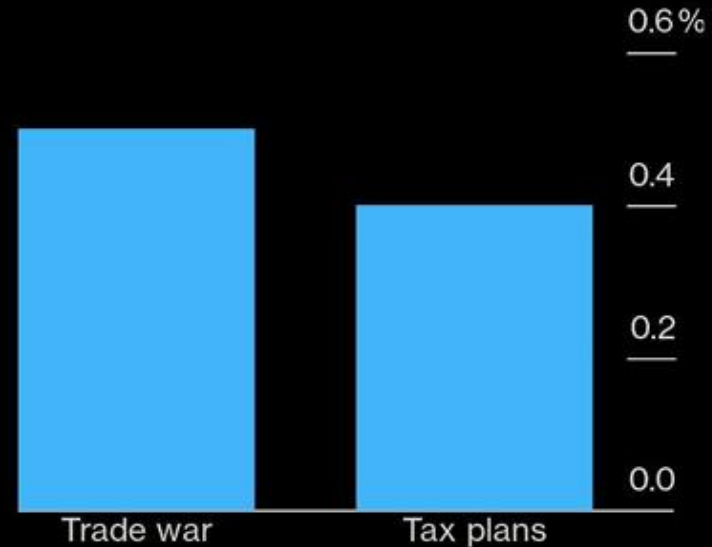
Impact of Trump's Trade and Tax Plans on US GDP, Inflation

Projections of what impact Donald Trump's proposed tariffs with expected retaliation from other countries and tax plans would have

GDP



CPI

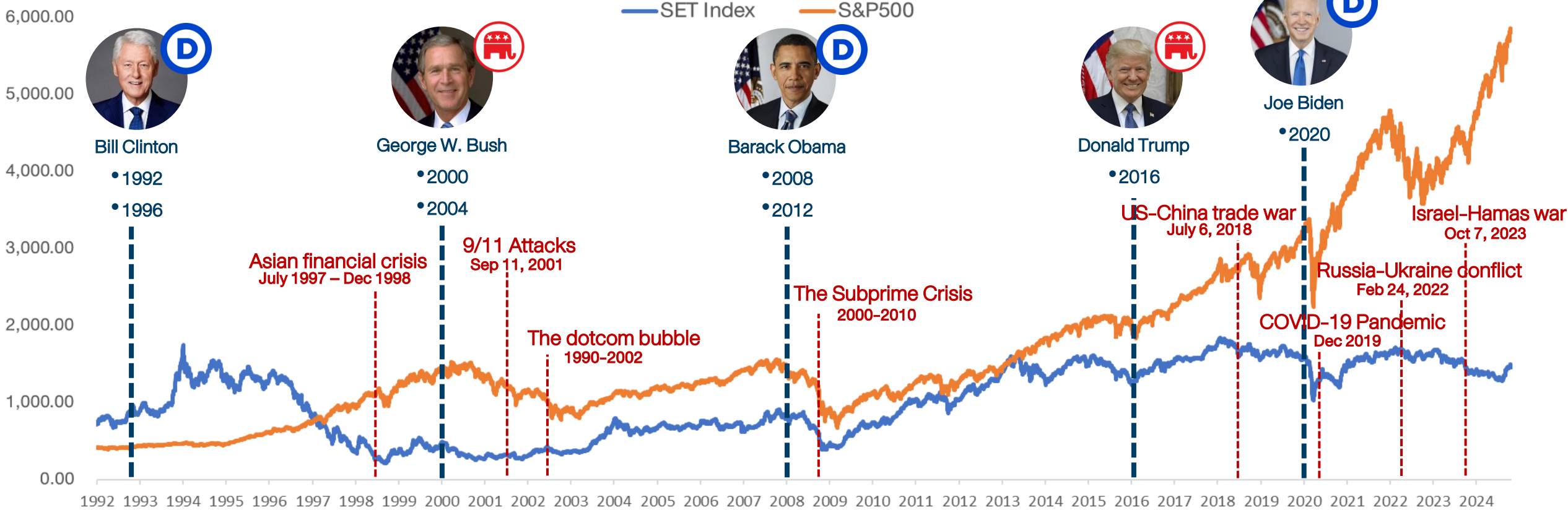


Source: Bloomberg Economics

Bloomberg

สถิติ ดัชนีตลาดหุ้นสหรัฐฯ และไทย หลังทราบผลเลือกตั้ง

S&P500 and SET INdex 1992-2024



% chg	Bill Clinton 1992		Bill Clinton 1996		George W. Bush 2000		George W. Bush 2004		Barack Obama 2008		Barack Obama 2012		Donald Trump 2016		Joe Biden 2020	
	S&P500	SET Index	S&P500	SET Index	S&P500	SET Index	S&P500	SET Index	S&P500	SET Index	S&P500	SET Index	S&P500	SET Index	S&P500	SET Index
7 days after the election	-2.89%	0.70%	7.79%	3.04%	-0.81%	-4.16%	-0.74%	3.80%	-5.28%	-9.39%	-2.06%	-5.25%	-2.38%	2.22%	9.41%	4.98%
1 month after the election	-7.80%	2.38%	-4.58%	3.57%	-6.72%	-6.17%	4.60%	5.29%	-14.15%	-15.96%	3.00%	-1.01%	1.03%	4.98%	17.77%	8.83%
1 month after the inauguration	-1.63%	0.43%	-11.10%	3.36%	-2.12%	-4.76%	2.69%	2.23%	0.34%	-4.37%	7.37%	1.75%	0.99%	3.52%	-2.48%	0.64%

เปรียบเทียบ ราคาสินทรัพย์ทางการเงินวันนี้ กับ เลือกตั้ง ปี 2020

Region/Country		30-Oct-24	3-Nov-20	เปลี่ยนแปลง	
World	The Global Dow	4,930.6	2,990.9	+64.9%	
	The Global Dow Euro	4,273.6	2,400.8	+78.0%	
	DJ Global	635.4	433.9	+46.4%	
	Bloomberg World Index	1,965.8	1,335.8	+47.2%	
	MSCI World	3,706.3	2,369.3	+56.4%	
	MSCI Emergin Market	1,126.5	1,120.9	+0.5%	
	MSCI Thailand	487.8	400.8	+21.7%	
Americas	Dow Jones	42,141.5	27,480.0	+53.4%	
	NASDAQ	18,607.9	11,160.6	+66.7%	
	S&P 500	5,813.7	3,369.2	+72.6%	
	Europe	Stoxx Europe 600	511.5	356.0	+43.7%
Euro Zone		Euro Stoxx 50	4,885.8	3,098.7	+57.7%
France		CAC 40	7,428.4	4,805.6	+54.6%
German		DAX	19,257.3	12,089.0	+59.3%
UK		FTSE 100	8,159.6	5,786.8	+41.0%
Asia-Pacific		MSCI AC Asia Pacific Index	186.8	174.9	+6.8%
	Thailand	SET Index	1,447.2	1,221.3	+18.5%
	China	Shanghai SE Composit	3,266.2	3,271.1	-0.1%
	China	Shenzhen CSI 300	3,889.5	4,777.6	-18.6%
	Hong Kong	Hang Seng	20,380.6	24,939.7	-18.3%
	Philippines	Philippines Stock Exchange	7,280.2	6,335.6	+14.9%
	Indonesia	Jakarta SE Composite	7,569.9	5,159.5	+46.7%
	Japan	Nikkei	39,277.4	23,695.0	+65.8%
	Singapore	Straits Times	3,558.9	2,497.2	+42.5%
	South Korea	Korea Stock Exchange	2,593.8	2,343.3	+10.7%
	Vietnam	Ho Chi Minh Stock Exchange	1,258.6	935.4	+34.6%
	India	BSE Sensex	79,942.2	40,261.1	+98.6%
	Taiwan	Taiwan Weighted	22,820.4	12,736.0	+79.2%

- Bloomberg World Index : +47%
- China CSI 300 : -18%
- Stocxx Europe 600 : +57%
- Nikkei 225 : +65%

“ ในต่างประเทศ มีการพูดกันว่า ตัวแปร หรือ สภาวะแวดล้อม ในปี 2024 กับ ปี 2016 หรือ 2020 ที่ Trump ลงเลือกตั้ง มีความแตกต่าง อย่างมาก “

Chart ราคาสินทรัพย์ทางการเงิน 30 ต.ค. ปีนี้ เทียบกับ 3 พ.ย.2020 (เลือกตั้งครั้งก่อน) พบว่า ส่วนใหญ่ ปรับตัวสูงขึ้น ไม่ว่าจะเป็ Bond Yield(ดอกเบี้ย) หรือดัชนีตลาดหุ้นทั่วโลก

หมายความว่า การใช้นโยบายใดๆ ในสมัยนี้ หรือ ปี 2025-28 อาจมีผลบวกต่อราคาสินทรัพย์ เหล่านั้น ไม่มากถ้าราคาสูงอยู่แล้ว และเป็นลบไม่ มาก ถ้าลบมากอยู่แล้ว

DAOL มองว่า การใช้กลยุทธ์ Contarian หรือ “แทงสวน” ในยามที่คนกลัว อาจเหมาะกับตลาด แบบนี้มากกว่า

Region/Country		30-Oct-24	3-Nov-20	เปลี่ยนแปลง
Currency	USD Index Spot Rate	104.0	93.6	+11.2%
	USD-EUR	1.1	1.2	-7.3%
	USD-GBP	1.3	1.3	-0.7%
	YEN-USD	153.4	104.5	+46.8%
	CNY-USD	7.1	6.7	+6.6%
	THB-USD	33.8	31.0	+8.8%
Bonds	US: 2-Year Bond	4.2	0.2	+2,415.1%
	US: 5-Year Bond	4.2	0.4	+952.0%
	US: 10-Year Bond	4.3	0.9	+378.2%
	US: 30-Year Bond	4.5	1.7	+168.1%
	THAILAND: 2-Year Bond	2.1	0.6	+271.1%
	THAILAND: 5-Year Bond	2.2	0.9	+141.9%
	THAILAND: 10-Year Bond	2.5	1.4	+70.8%
THAILAND: 30-Year Bond	3.2	2.2	+47.2%	
Other	Bloomberg Commodity Index	98.9	72.3	+36.9%
	Crude Oil - WTI (spot month)	68.6	37.7	+82.2%
	Crude Oil - Brent	72.6	39.7	+82.7%
	Coal Newcatle (USD/Ton)	146.0	67.1	+117.6%
	Baltic Dry Index	1,402.0	1,263.0	+11.0%
	Copper (LME) USD/Ton	9,398.0	6,807.0	+38.1%
	China Hot Rolled Steel	3,582.0	3,936.0	-9.0%
	GOLD (spot)	2,787.6	1,909.2	+46.0%
	Soybean Meal Futures	301.6	377.2	-20.0%
	Crude Palm Oil	4,800.0	3,353.0	+43.2%
	Corn	411.5	401.0	+2.6%
	Bitcoin	72,834.6	13,741.5	+430.0%
	Ethereum	2,678.7	383.4	+598.6%
	ARKW Investments	90.7	113.2	-19.9%
Global x Auto & Electric ETF	23.0	18.3	+25.7%	
BABA (Hong kong ; HKD/share)	95.9	299.8	-68.0%	

- Dollar Index : +11%
- Yen : -46%
- US 10yr Bond : +378%
- Gold : +46%

ประเมินตลาดหุ้นไทย หลังการเลือกตั้ง 1400-1520 จุด

ในมุมมองตลาด เราจะไม่บอกว่า ใครชนะแล้วดีกว่า บทวิเคราะห์ส่วนใหญ่ บอกว่า “Harris” ดีต่อตลาด มากกว่า “Trump” แต่เราจะบอกว่าถ้าลบ/บวก จะมีผลต่อตลาดประมาณไหน

ในกรณีที่ออกมาในทางลบ

- หลังจากที่ “Trump” ชนะการเลือกตั้ง 1 เดือนแรก : ดัชนีฯ น่าจะปรับตัวลง แต่ไม่มาก คือไม่น่าต่ำกว่า 1450 จุด
- “Trump” ชนะและพูดถึงนโยบายที่เป็นลบมากกว่าที่รับรู้ไปแล้ว ดัชนีฯ อาจลงไปแถวๆ 1438 จุด หรือ 1400 จุด ถ้าพูดแรงมาก
- “Harris” ชนะการเลือกตั้ง และพูดแรงๆ เลยเรื่องตอบโต้จีน หรือ Sanction จีนมากขึ้น ดัชนีฯ จะต่ำกว่า 1438 จุด ได้เช่นกัน

ในกรณีที่ออกมาในทางบวก

- “Trump” ชนะการเลือกตั้ง แต่ไม่ได้เน้นเรื่อง Trade แต่ไปเน้นในเรื่องยุติสงคราม (อาจต้องรอหลัง 17 ธ.ค.) ตลาดบวก อาจเห็น 1500 จุด
- “Harris” ชนะ ตลาดก็น่าจะบวกได้แบบแรก คือ 1500 จุด เพราะนักลงทุนต้องทำ cover shot (แต่ “Harris” ต้องไม่พูดอะไรสบบๆ ด้วย)



Chart ด้านบน : ในช่วงที่เกิดสงครามการค้า (ม.ค.2018-ม.ค.2020) SET Index ปรับตัวลดลง 14.7% ในช่วงเวลานั้น กระทบตลาดพอควร ราคาน้ำมันปรับตัวลงมาก ส่วนค่าเงินบาทแข็งขึ้น กำไร หรือ EPS ตลาดหุ้นไทย ลดลงจากปี 2017 ราว 8% ส่วนใหญ่มาจากขาดทุน stock น้ำมัน และเงินบาทแข็ง(29 บาท/ดอลลาร์) เราประเมินว่า หาก Trump กลับมาใช้นโยบายกีดกันจีน และประเทศต่างๆ ผลจะไม่รุนแรงขนาดนี้ เพราะสหรัฐฯเองจะโดนกระทบไปด้วย (นำเข้าสินค้าที่แพงขึ้น) และการเจรจาต่อรองจะไม่ยืดเยื้อเหมือนครั้งก่อน ที่ใช้เวลาถึง 2 ปี อีกทั้ง จีนและผู้ประกอบการต่างๆ ได้เรียนรู้และเตรียมตัวกันมาแล้ว ผลกระทบสูงสุดจากเรื่องนี้ ไม่น่าจะทำให้ดัชนีฯ ลงไปต่ำกว่า 1400 จุด ได้

No matter who wins



Impact of Election Outcome

คาดว่ากลุ่มนิคมอุตสาหกรรม **WHA AMATA DELTA CCET** จะค่อนข้างเด่นชัดสุด ไม่ว่าจะใครจะชนะเลือกตั้ง เนื่องจากนโยบายทั้ง 2 คน พุ่งตรงไปยังประเทศจีนค่อนข้างชัดเจน ไม่ว่าจะจะเป็นเรื่องการเก็บภาษีนำเข้า หรือการช่วยเหลือไต้หวันในด้านต่างๆ ทำให้ความขัดแย้งระหว่างสหรัฐ-จีน , ไต้หวัน-จีน มีแนวโน้มเพิ่มขึ้น ส่งผลให้เกิดเคลื่อนย้ายเม็ดเงินลงทุนออกจากจีนและไต้หวันเข้าสู่ประเทศไทยและอาเซียน เพื่อลดผลกระทบด้าน Supply disruption

WINNER



If Kamala Harris wins

กลุ่มโรงไฟฟ้าพลังงานหมุนเวียน **GULF BGRIM WHAUP GPSC** จากการส่งเสริมเรื่องการดูแลสิ่งแวดล้อมทั่วโลก รวมถึงหุ้นในกลุ่มการเงิน **MTC SAWAD TIDLOR JMT** จากแนวโน้มดอกเบี้ยสหรัฐฯ ที่น่าจะลดลงได้เร็วกว่าที่ทรัมป์ จากการแผนการเก็บเพิ่มภาษีบุคคลธรรมดาและนิติบุคคล เพื่อไปชดเชยการขาดดุลงบประมาณ

WINNER



If Donald Trump wins

กลุ่มธนาคาร **SCB BBL KBANK KTB** น่าจะเด่นชัดสุด เนื่องจากนโยบายของทรัมป์เน้นการลดภาษีนิติบุคคลในประเทศส่งเสริมถึงการเพิ่มภาษีนำเข้า ซึ่งจะนำมาซึ่งเงินเฟ้อที่สูงกว่า ทำให้แนวโน้มอัตราดอกเบี้ยสหรัฐฯจะลดลงช้ากว่าแฮร์ริส ในขณะที่การไม่สนับสนุนด้านพลังงานสะอาดจะเป็นผลดีต่อกลุ่มพลังงานดั้งเดิม เช่น **PTT PTTEP BCP OR** เนื่องจากการเข้ามาทดแทนของพลังงานสะอาดจะช้าลง รวมถึงหุ้นกลุ่มส่งออก **ITC AAI STA STGT** น่าจะได้ประโยชน์จากแนวโน้มค่าเงินบาทที่อาจจะกลับมาอ่อนค่าลง

24 ชั่วโมงแรก ที่ Trump ชนะการเลือกตั้ง สิทธิประโยชน์ใดได้หรือเสียประโยชน์ DAOL SEC

7 Nov 24

- ✓ ดัชนีตลาดหุ้นเอเชีย หลายแห่งปรับตัวลง หลัง Trump น่าจะเป็นผู้ชนะ ดอลลาร์ ที่แข็งค่า น่าจะเป็นลบกับตลาด EM จาก Flow ที่จะไหลออก (เพราะค่าเงิน EM อ่อน) และกลับมาถือ Assets ที่เป็นดอลลาร์แทน
- ✓ เงินบาท ที่อ่อน ทะลุ 34.11 มาแล้วในตอนนี้ จะถูกมองเป็นลบต่อหุ้นบางกลุ่ม เช่น กลุ่มหนี้ดอลลาร์มากๆ (อาทิ น้ำมัน-ปิโตรเคมี-โรงไฟฟ้า)
- ✓ หุ้นกลุ่มส่งออก น่าจะบวก แต่โชคไม่ดี บางตัวเจอเรื่อง กำไรที่รายงาน เลยบวกไม่ค่อยได้
- ✓ ทองคำ ราคาร่วง สวนทางดอลลาร์ ถือไม่ค่อยดีเท่าไร น่าขาย ทั้ง ทอง(เหรียญ) และทอง(บาท)
- ✓ Bitcoin น่าจะดี หุ้นหลายตัว ลงทุนในสินทรัพย์ตัวนี้อยู่ เช่น JTS, TTA
- ✓ ตลาดจีน น่าจะอ่อนตัวลง แต่รอดู “Trump” พุด
- ✓ กลุ่มธนาคาร (SCB, TTB) ดูปลอดภัย นโยบายของทรัมป์เน้นการลดภาษีบุคคลในประเทศส่งเสริมการเพิ่มภาษีนำเข้า ซึ่งจะนำมาซึ่งเงินเฟ้อที่สูงกว่า ทำให้แนวโน้มอัตราดอกเบี้ยสหรัฐฯจะลดลงช้ากว่า
- ✓ จากแนวโน้มดอกเบี้ยสหรัฐฯ ที่น่าจะลดลงช้า อาจกระทบต่อราคาหุ้นเหล่านี้ BGRIM, GPSC, MTC, SAWAD, TIDLOR, JMT, BAM
- ✓ WHA, AMATA คาดว่ากลุ่มนิคมอุตสาหกรรมจะค่อนข้างเด่นชัดสุด เนื่องจากนโยบายที่พุ่งตรงไปยังประเทศจีนในการเก็บภาษีนำเข้า หรือ การช่วยเหลือไต้หวันในด้านต่างๆ ทำให้ความขัดแย้งระหว่างสหรัฐ-จีน ,ไต้หวัน-จีน มีแนวโน้มเพิ่มขึ้น ส่งผลให้เกิดเคลื่อนย้ายเม็ดเงินลงทุนออกจากจีนและไต้หวันเข้าสู่ประเทศไทยและอาเซียน เพื่อลดผลกระทบด้าน Supply disruption
- ✓ STGT, STA หุ้นกลุ่มส่งออก น่าจะได้ประโยชน์จากแนวโน้มค่าเงินบาทที่อาจจะกลับมาอ่อนค่าลง
- ✓ PTTEP ระวังสั้นถูกกดดันจากการแนวโน้มราคาน้ำมันที่อาจจะอ่อนตัวลงตามค่าเงินดอลลาร์ที่แข็งค่าขึ้น แต่จากนโยบายที่ทรัมป์เน้นการกระตุ้นเศรษฐกิจรุนแรง รวมถึงจีนที่ต้องกระตุ้นเศรษฐกิจตามหลังจากนี้ มองว่าจะเป็นการเพิ่มความต้องการใช้น้ำมันให้สูงขึ้นอย่างมาก ซึ่งมองว่าการอ่อนตัวลงของราคาหุ้น PTTEP เป็นโอกาสในการเข้าลงทุน



วิเคราะห์การเมือง

Sunday, November 24, 2024 at 13:46

‘ชูศักดิ์’มองเป็นสัญญาณดีรัฐบาล ศาลรัฐธรรมนูญไม่รับคำร้อง | เดลินิวส์

Source - เว็บไซต์เดลินิวส์

‘ชูศักดิ์’มองเป็นสัญญาณดี หลังศาล รธน.ไม่รับคำร้อง ล้มล้างการปกครอง พร้อมแจงปมครอบงำพรรค มั่นใจไม่น่ากังวล

เมื่อวันที่ 24 พ.ย. นายชูศักดิ์ ศิรินิล รมต.ประจำสำนักนายกรัฐมนตรี ในฐานะรองหัวหน้าพรรคเพื่อไทย (พท.) ฝ่ายการเมือง ให้สัมภาษณ์กรณีศาลรัฐธรรมนูญไม่รับคำร้องพรรคเพื่อไทย ล้มล้างการปกครอง ถือเป็นสัญญาณที่ดีทางการเมืองของรัฐบาล น.ส.แพทองธาร ชินวัตร นายกรัฐมนตรีหรือไม่ ว่า เป็นสัญญาณที่ดี เพราะประเด็นล้มล้างการปกครองเป็นเรื่องใหญ่ และเป็นเรื่องที่มีความสำคัญถึงขั้นยุบพรรค ซึ่งการที่ศาลไม่รับคำร้องเป็นสัญญาณว่าข้อกล่าวหาเหล่านี้ไม่ได้อยู่ในบริบทของรัฐบาล ทำให้รัฐบาลสามารถทำงานได้แบบต้องไม่กังวลอะไรในประเด็นเหล่านี้

นายชูศักดิ์ กล่าวต่อว่า ตนคิดว่าเรื่องนี้ทำให้รัฐบาลมีความมั่นใจในการทำหน้าที่ต่อในอนาคต และเชื่อว่าประเด็นล้มล้างไม่น่าจะมีอะไรแล้ว แต่ประเด็นอื่นที่มีการร้องที่คณะกรรมการการเลือกตั้ง (กกต.) เช่น เรื่องการครอบงำพรรคนั้น มั่นใจเราสามารถชี้แจงได้ ไม่มีอะไรน่าวิตกกังวล เราเตรียมตัวชี้แจงแล้วว่าเป็นอย่างไร ซึ่งคงชี้แจงแนวเดิมว่าการอ้างว่านายทักษิณ ชินวัตร อดีตนายกรัฐมนตรี มาสั่งการเรานั้น เราชี้แจงได้ว่าไม่ใช่เรื่องการครอบงำ แต่เป็นการปรึกษาหารือให้คำแนะนำที่ทำได้ทั่วไปทางการเมือง แต่คณะกรรมการบริหารพรรคยังมีอิสระในการตัดสินใจอย่างเต็มที่ ไม่ใช่เรื่องการสั่งการอะไรใดๆ ทั้งสิ้น

“พรรคยังมีอิสระ และขณะนี้ยังไม่ได้มีหนังสือมาให้เราชี้แจงประเด็นอะไร แต่เพื่อไทยเตรียมพร้อมเสมอและมั่นใจว่าสามารถชี้แจงได้” นายชูศักดิ์ กล่าว.



กกต. ยืนยัน
เดินหน้าสอบต่อ
ปมยุบพรรคเพื่อไทย

สำนักข่าว **อันดับ 1** ของไทย

THE STANDARD

11h •

UPDATE: อัยการสูงสุดไม่รับดำเนินการคดีทักษิณ-เพื่อไทยล้มล้างการปกครอง ส่งความเห็นถึงศาลรัฐธรรมนูญแล้ว

วันนี้ (19 พฤศจิกายน) มีรายงานว่า เมื่อช่วงบ่ายของวันที่ 8 พฤศจิกายนที่ผ่านมา ไพรช พรสมบูรณ์ศิริ อัยการสูงสุด ได้ลงนามตอบโต้คำต่อศาลรัฐธรรมนูญในประเด็นที่ ธีรยุทธ สุวรรณเกษร (ผู้ร้อง) ยื่นคำร้องขอให้ศาลรัฐธรรมนูญวินิจฉัยตามรัฐธรรมนูญมาตรา 49 กล่าวอ้างว่า ทักษิณ ชินวัตร (ผู้ถูกร้องที่ 1) และพรรคเพื่อไทย (ผู้ถูกร้องที่ 2) ร่วมกันกระทำการอันเป็นการใช้สิทธิหรือเสรีภาพเพื่อล้มล้างการปกครองระบอบประชาธิปไตยอันมีพระมหากษัตริย์ทรงเป็นประมุข ซึ่งศาลรัฐธรรมนูญได้มีหนังสือแจ้งอัยการสูงสุดเพื่อขอทราบว่าได้ดำเนินการตามคำร้องของผู้ร้องไปแล้วอย่างไร และรวบรวมพยานหลักฐานได้เพียงใด โดยให้จัดส่งต่อศาลรัฐธรรมนูญภายใน 15 วัน ซึ่งเดิมนั้นรายงานที่อัยการสูงสุดส่งไปยังศาลรัฐธรรมนูญมีข้อมูลในการสอบถ้อยคำทั้งทางฝั่งผู้ร้องและผู้ถูกร้อง โดยในส่วนผู้ถูกร้องทราบว่าไม่ได้มีการสอบถ้อยคำ ทักษิณ ชินวัตร

อย่างไรก็ตาม มีรายงานเพิ่มเติมว่าในวันที่ 8 พฤศจิกายน นอกจากอัยการสูงสุดจะส่งบันทึกสอบถ้อยคำทั้งพยานฝ่ายผู้ร้องและผู้ถูกร้องไปยังศาลรัฐธรรมนูญแล้ว ยังมีความเห็นแจ้งไปยังศาลรัฐธรรมนูญเห็นว่าเรื่องนี้ไม่เข้าหลักเกณฑ์ว่าเป็นการล้มล้างการปกครอง **ทางอัยการสูงสุดมีคำสั่งไม่รับดำเนินการตามที่ร้องขอ** ซึ่งเป็นไปตามความเห็นของคณะทำงานที่เสนอมายังอัยการสูงสุดก่อนหน้านี้

ผู้สื่อข่าวรายงานว่า สำหรับรัฐธรรมนูญมาตรา 49 บัญญัติไว้ว่า บุคคลจะใช้สิทธิหรือเสรีภาพเพื่อล้มล้างการปกครองระบอบประชาธิปไตยอันมีพระมหากษัตริย์ทรงเป็นประมุขมิได้ ผู้ใดกระทำการกระทำความผิดหนึ่ง ย่อมมีสิทธิร้องต่ออัยการสูงสุดเพื่อร้องขอให้ศาลรัฐธรรมนูญวินิจฉัยสั่งการให้เลิกการกระทำความผิดดังกล่าวได้ ในกรณีที่อัยการสูงสุดมีคำสั่งไม่รับดำเนินการตามที่ร้องขอ หรือไม่ดำเนินการภายในสิบห้าวันนับแต่วันที่ได้รับความร้องขอ ผู้ร้องขอจะยื่นคำร้องโดยตรงต่อศาลรัฐธรรมนูญก็ได้ การดำเนินการตามมาตรานี้ไม่กระทบต่อการดำเนินคดีอาญาต่อผู้กระทำการตามวรรคหนึ่ง เท่ากับว่า **แม้อัยการสูงสุดจะมีมติไม่รับดำเนินการตามที่ร้องขอ แต่ศาลรัฐธรรมนูญจะยังมีอำนาจพิจารณาคดีต่อไปได้**

#TheStandardNews

นายพิชัย รมว.คลัง กล่าวในงาน The Standard Economic forum 2024 เศรษฐกิจไทยโตต่ำ หนี้สาธารณะใกล้เต็มเพดาน เหลือช่องกู่ 3 ล้านล้านใน 4 ปี การลงทุนต่ำเหลือเพียง 20% ของ GDP รัฐควรเร่งเพิ่มประสิทธิภาพด้านการลงทุน และเร่งเดินหน้าโครงการต่างๆ เช่น Entertainment Complex ดึงนักท่องเที่ยวใช้จ่ายมากขึ้น โดยใช้แหล่งเงินจากกองทุนรวมโครงสร้างพื้นฐานเป็นหลัก

3 เรื่องที่ต้องเร่งดำเนินการโดยบรรจุไว้ในแผนงบประมาณ

1. การเพิ่มทักษะแรงงาน เพื่อให้สอดคล้องกับความต้องการของการลงทุนในเทคโนโลยีสมัยใหม่
2. การเดินหน้านโยบายเศรษฐกิจสีเขียว หรือพลังงานสีเขียว
3. การอำนวยความสะดวกในการทำธุรกิจ เพื่อสนับสนุนให้เกิดการลงทุน



<https://siamrath.co.th/n/580107>

เมื่อวันที่ 22 ต.ค. 2567 นายธีรยุทธ สุวรรณเกษรยื่นคำร้องขอให้ศาลรัฐธรรมนูญพิจารณากฎเกณฑ์การใช้สิทธิของ นายทักษิณ ชินวัตรและพรรคเพื่อไทยในการล้มล้างการปกครองระบอบประชาธิปไตย ตามรัฐธรรมนูญ มาตรา 49 โดยสำนักงานอัยการสูงสุด (อสส.) ได้ส่งคำชี้แจงไปยังศาลรัฐธรรมนูญแล้ว และศาลรัฐธรรมนูญจะพิจารณารับคำร้องในวันที่ **22 พ.ย. 2567** โดยไม่ได้มีการสอบถ้อยคำจาก นายทักษิณ ส่วนการสอบเพิ่มเติมในขั้นตอนก่อนหน้านี้อาจเกิดขึ้นกับผู้ร้องและพรรคเพื่อไทยเท่านั้น.



ช่วงปลายสัปดาห์ที่ผ่านมา นายไพรัช พรสมบูรณ์ศิริ อสส.ได้ลงนามส่งบันทึกการให้ถ้อยคำของ นายธีรยุทธ สุวรรณเกษร ผู้ร้อง และนายทักษิณ ชินวัตร ตามที่ศาลรัฐธรรมนูญมีหนังสือไปยัง อสส.เพื่อขอทราบการดำเนินการตามคำร้องของผู้ร้องไปแล้วอย่างไร และรวบรวมพยานหลักฐานได้เพียงใด และส่งให้ศาลรัฐธรรมนูญภายใน 15 วัน นับแต่วันรับหนังสือ

คาดว่าศาลรัฐธรรมนูญจะหยิบยกคำร้องดังกล่าวขึ้นมาพิจารณาในการประชุมตุลาการศาลรัฐธรรมนูญในวันที่ 13 พฤศจิกายน 2567ว่าจะรับหรือไม่รับคำร้องแต่หากไม่ทันก็จะเป็นสัปดาห์ถัดไป



<https://www.isranews.org/article/isranews-news/133281-politics-86.html>

ชูศักดิ์โรจน์เจอสส.คดี'แก้ว'ครอบงำหลังสั่งสอบเพิ่มก่อนส่งศาลรธน.

Source - แนวหน้า

Thursday, November 07, 2024 at 06:18

DAOL SEC

"ชูศักดิ์ ศิรินิล" ดอจดเข้าให้ ถ้อยคำ "อัยการสูงสุด" คดี "ทักษิณ-เพื่อไทย" ล้มล้างการปกครอง-ปม"แก้ว"ครอบงำ "เพื่อไทย" หลังอสส.สั่งสอบเพิ่ม คณะทำงานฯชงยุติเรื่องชี้ไม่มีมูล-เป็นอำนาจกต.เตรียมแจ้งต่อศาลรธน.ทันครบ 15 วัน

เมื่อวันที่ 6 พฤศจิกายน 2567 ผู้สื่อข่าวรายงานว่า เมื่อวันที่ 28 ตุลาคมที่ผ่านมา สำนักงานอัยการพิเศษ ฝ่ายการสอบสวน 3 ได้มีหนังสือด่วนที่สุด ถึงพรรคเพื่อไทย(พท.) เชิญมาให้ถ้อยคำ กรณีที่นายธีรยุทธ สุวรรณเกษร ทนายความ ได้ยื่นคำร้องต่ออัยการสูงสุด ขอให้ยื่น คำร้องต่อศาลรัฐธรรมนูญเพื่อวินิจฉัยสั่งการให้นายทักษิณ ชินวัตร อดีตนายกรัฐมนตรี ผู้ถูกร้องที่ 1 และ พรรคเพื่อไทย ผู้ถูกร้องที่ 2 เลิกการกระทำที่เป็นการใช้สิทธิและเสรีภาพอันจะนำไปสู่การล้มล้างการปกครองระบอบประชาธิปไตยอันมี พระมหากษัตริย์ทรงเป็นประมุข ตามมาตรา 49 แห่ง รัฐธรรมนูญ

ทั้งนี้ คณะทำงานพิจารณากรณี มีผู้ขอให้อัยการสูงสุด ยื่นคำร้องต่อศาลรัฐธรรมนูญพิจารณาแล้วมีความประสงค์ กราบข้อเท็จจริงและรวบรวมพยานหลักฐานประกอบการพิจารณาของ อัยการสูงสุด อาศัยอำนาจตามมาตรา 16 แห่ง พ.ร.บ.องค์การอัยการและพนักงานอัยการ พ.ศ. 2553 จึงขอเชิญให้ท่านไปให้ถ้อยคำพร้อมมอบพยานหลักฐาน (ถ้ามี) ต่อพนักงานอัยการ ในวันที่ 30 ตุลาคม เวลา 10.00 น. ที่สำนักงานอัยการพิเศษ ฝ่ายการสอบสวน 3 สำนักงานอัยการสูงสุด อาคารถนนบรมราชชนนี แขวงฉิมพลี เขตตลิ่งชัน กรุงเทพมหานคร หากขัดข้องประการใดโปรด แจ้งให้ทราบด้วย

ต่อมา ศาลรัฐธรรมนูญ ได้มีหนังสือแจ้งอัยการสูงสุด เพื่อขอทราบว่าได้ดำเนินการตามคำร้องของผู้ร้องไปแล้วอย่างไรและรวบรวมพยานหลักฐาน ได้เพียงใด โดยให้จัดส่งต่อศาล รัฐธรรมนูญภายใน 15 วัน นับแต่วันที่ได้รับหนังสือ ซึ่งจะครบกำหนดตามที่ศาลรัฐธรรมนูญร้องขอประมาณ ในช่วงวันที่ 7-8 พ.ย.นี้ แล้ว

มีรายงานว่าเมื่อวันที่ 5 พ.ย. นายชูศักดิ์ ศิรินิล สมต.ประจำสำนักนายกรัฐมนตรี ซึ่งเป็นมือกฎหมายของพรรคเพื่อไทย เดินทางไปให้ถ้อยคำต่อ พนักงานอัยการ สำนักงานการสอบสวน มีรายงานว่าเมื่อตอน ที่สำนักงานอัยการสูงสุดได้รับคำร้องจากนายธีรยุทธ แล้วได้ส่งเรื่องไปยังสำนักงานการสอบสวน สำนักงานอัยการสูงสุดโดยมีคณะทำงานที่มีรองอัยการสูงสุด เป็น ประธานคณะทำงานพิจารณาก่อนส่งไปยังอัยการสูงสุด พิจารณามีคำสั่ง

มีรายงานว่าคณะทำงานมีความเห็นว่าเรื่องนี้ไม่มีมูล ให้ยุติเรื่อง โดยแจ้งเหตุผลว่า 2 ข้อแรกที่เป็นข้อพาดพิงสถาบันฯ การกระทำของผู้ถูกร้อง ไม่มีมูลพฤติการณ์ ส่งผลให้เกิดการเซาะกร่อน บ่อนทำลายพระเกียรติยศของสถาบันฯ ส่วนคำร้องข้อ 3-6 ซึ่งเป็นเรื่องการครอบงำพรรคการเมือง เป็นอำนาจวินิจฉัยของกต.ทางคณะทำงาน จึงมีความเห็นเสนอขอขอยุติเรื่อง ไปยังอัยการ สูงสุด จากนั้น อัยการสูงสุดได้พิจารณาแล้ว เห็นควรสั่งสอบสวนเพิ่มเติม จากฝ่ายผู้ร้องและ ผู้ถูกร้อง กระทั่งนายชูศักดิ์ สมต.ประจำสำนักนายกรัฐมนตรี เข้าให้ถ้อยคำต่อ พนักงานอัยการ สำนักงานการสอบสวน เมื่อวันที่ 5 พ.ย.ที่ผ่านมา

ที่มา: นสพ.แนวหน้า ฉบับวันที่ 7 พ.ย. 2567

- การเมืองของไทย หนาวล่าสุด คือ "ชูศักดิ์ ศิรินิล" ดอดเข้าให้ ถ้อยคำ "อัยการสูงสุด" คดี "ทักษิณ-เพื่อไทย" ล้มล้างการปกครอง-ปม"แม่" ครอบงำ "เพื่อไทย" หลังอสส.สั่งสอบเพิ่ม คณะทำงานฯชงยุติเรื่องชี้ไม่มีมูล-เป็นอำนาจกต.เตรียมแจ้งต่อศาลธน.ทันครบ 15 วัน
ข่าว ออกมาโดนบวกต่อตลาด เราทำสิ่งร่อข่าวที่ประกาศที่เป็นทางการ หากออกมาตามนี้ รัฐบาลจะทำงานได้คล่องมากขึ้น โดยเฉพาะในการ ออกมาตรการกระตุ้นเศรษฐกิจ ดีต่อกลุ่มค้าปลีก (CRC)

ผู้ร้องยื่นคำร้องต่ออัยการสูงสุดเมื่อวันที่ 24 ก.ย.2567 ขอให้อัยการสูงสุดร้องขอให้ศาลรัฐธรรมนูญวินิจฉัยสั่งการให้ผู้ถูกร้องทั้งสองเลิกการกระทำ แต่อัยการสูงสุดมิได้ดำเนินการภายใน 15 วัน นับแต่วันที่ได้รับคำร้องขอตามรัฐธรรมนูญ มาตรา 49 พรรคสาม ผู้ร้องจึงยื่นคำร้องต่อศาลรัฐธรรมนูญเพื่อขอให้ศาลรัฐธรรมนูญวินิจฉัยตามรัฐธรรมนูญ มาตรา 49 ขอให้ศาลรัฐธรรมนูญวินิจฉัยสั่งการให้ผู้ถูกร้องที่ 1 เลิกกระทำการดังกล่าวและให้ผู้ถูกร้องที่ 2 เลิกยินยอมให้ผู้ถูกร้องที่ 1 ใช้เป็นเครื่องมือกระทำการดังกล่าว

ผลการพิจารณา ศาลรัฐธรรมนูญพิจารณาโดยการอภิปรายแล้วเห็นว่า เพื่อประโยชน์แก่การพิจารณาของศาลรัฐธรรมนูญว่าจะรับคำร้องไว้พิจารณาหรือไม่ ในขั้นนี้ ให้มีหนังสือแจ้งอัยการสูงสุดเพื่อขอทราบว่าได้ดำเนินการตามคำร้องของผู้ร้องไปแล้วอย่างไร และ **รวบรวมพยานหลักฐานได้เพียงใด โดยให้จัดส่งต่อศาลรัฐธรรมนูญภายใน 15 วัน นับแต่วันที่ได้รับหนังสือ**

<https://www.thaipbs.or.th/news/content/345555>

รัฐธรรมนูญแห่งราชอาณาจักรไทย พุทธศักราช ๒๕๖๐

มาตรา ๔๙ บุคคลจะใช้สิทธิหรือเสรีภาพเพื่อล้มล้างการปกครองระบอบประชาธิปไตยอันมีพระมหากษัตริย์ทรงเป็นประมุขมิได้

ผู้ใดทราบว่ามี การกระทำตามวรรคหนึ่ง ย่อมมีสิทธิร้องต่ออัยการสูงสุดเพื่อร้องขอให้ศาลรัฐธรรมนูญวินิจฉัยสั่งการให้เลิกการกระทำดังกล่าวได้


ในกรณีที่อัยการสูงสุดมีคำสั่งไม่รับดำเนินการตามที่ร้องขอ หรือไม่ดำเนินการภายในสิบห้าวัน นับแต่วันที่ได้รับคำร้องขอ ผู้ร้องขอจะยื่นคำร้องโดยตรงต่อศาลรัฐธรรมนูญก็ได้

การดำเนินการตามมาตรานี้ไม่กระทบต่อการดำเนินคดีอาญาต่อผู้กระทำการตามวรรคหนึ่ง



31 ต.ค. 67

ประธาน กกต. เผย รวม 4 คำร้อง "ทักษิณ" ครอบงำ "เพื่อไทย" เป็นสำนวนเดียว ยัน ต้องเรียกคนถูกร้อง มารับทราบตามกฎหมาย ย้ำให้เป็นธรรมกับทุกฝ่าย ขณะที่อยู่ระหว่างตรวจสอบการลาออก สมาชิก พปชร.ของ "สามารถ" ขอให้ความเห็นนักการเมืองเอี้ยว "ดีไอคอน"



23 ต.ค. 67

นายชาญชัย อิศระเสนารักษ์ อดีต สส.ประชาธิปัตย์ ประกาศใช้สิทธิ์พลเมืองเตรียมยื่นคำร้องต่อศาลฎีกา นักการเมือง ครั้งที่ 3 "ขอไต่สวนการบังคับโทษ" ทักษิณ ชินวัตร กรณีพระราชทานอภัยลดโทษ 1 ปี แต่ ในทางปฏิบัติกลับไม่ได้รับโทษนั้นแม้แต่วันเดียว เชื้อกรมราชทัณฑ์ฝ่าฝืนคำพิพากษาศาลฯ และปฏิบัติไม่ชอบ ด้วยกฎหมาย



22 ต.ค. 67

นายธีรยุทธ สุวรรณเกษร ยื่นคำร้องต่ออัยการสูงสุดเมื่อวันที่ 24 ก.ย.2567 แต่อัยการสูงสุดมิได้ดำเนินการ ภายใน 15 วัน ทั้งนี้ศาลรัฐธรรมนูญได้มีหนังสือแจ้งอัยการสูงสุดเพื่อขอข้อมูลเกี่ยวกับการดำเนินการและ การรวบรวมหลักฐาน โดยต้องส่งกลับภายใน 15 วัน นับแต่วันที่ได้รับหนังสือ (6 พ.ย.)

นายธีรยุทธ สุวรรณเกษร ยื่นคำร้องต่อศาลรัฐธรรมนูญด้วยเอกสารกว่า 5,000 แผ่น กล่าวหา **"ทักษิณ ชินวัตร" และพรรคเพื่อไทย** ว่ามีพฤติกรรมเข้าข่ายล้มล้างการปกครองหรือไม่ - เอื้อประโยชน์ให้พิกชั้น 14 รพ.ตำรวจ - เอื้อประโยชน์ MOU2544 - ร่วมมือพรรคประชาชนแก่ รธน.-จับพปชร.พันรัฐบาล-ครอบงำนโยบาย




6 ข้อกล่าวหา

1. **พิกโทษในโรงพยาบาล:** ทักษิณได้รับพระราชทานลดโทษ แต่ใช้พรรคเพื่อไทยสั่งการให้พักอาศัยในโรงพยาบาลเพื่อหลีกเลี่ยงการจำคุก
2. **ความสัมพันธ์กับสุน เชน:** ทักษิณมีพฤติกรรมฉักฉวยร่วมมือกับสุน เชน ผู้นำกัมพูชา เพื่อเอื้อประโยชน์ให้กับกัมพูชาในเรื่องเขตทะเล
3. **การแก้ไขรัฐธรรมนูญ:** ทักษิณสั่งการให้พรรคเพื่อไทยร่วมมือกับพรรคประชาชนเสนอแก้ไขรัฐธรรมนูญเพื่อเอื้อประโยชน์ต่อตนเอง
4. **การเจรจายก รัฐมนตรีใหม่:** นายทักษิณมีส่วนในการเจรจาเสนอชื่อบุคคลเป็นนายกรัฐมนตรีคนใหม่
5. **จับพรรคพลังประชารัฐออกจากรัฐบาล:** นายทักษิณสั่งการให้พรรคเพื่อไทยจับพรรคพลังประชารัฐออกจากการเป็นพรรคร่วมรัฐบาล
6. **การควบคุมการบริหาร:** นายทักษิณใช้พรรคเพื่อไทยเป็นเครื่องมือในการควบคุมการบริหารราชการแผ่นดินและการดำเนินงานของรัฐบาล

ลำดับโอเดียเศรษฐกิจ “ทักษิณ ชินวัตร” เรื่องไหนเกิดได้เร็วสุด

DAOL SEC

1	แจกเงินดิจิทัล กระตุ้นการบริโภค
2	ดึงค่ายรถ EV ประกอบรถพวงมาลัยขวามาผลิตในไทย
3	ตั้งกองทุนวายุภักษ์ พยุงตลาดหุ้นที่ราคาต่ำกว่าเป็นจริง
4	ลดภาษีเงินได้นิติบุคคล และบุคคลธรรมดา คืนภาษีให้กับคนที่อยู่ในระบบแต่มีรายได้น้อย
5	ตั้งองค์กรขึ้นมาซื้อหนี้ Nplis จากธนาคาร เพื่อปรับโครงสร้างภาคประชาชน Hair cut หนี้, หนุนรปท.ลดเก็บเงินนำส่งกองทุนฟื้นฟูฯ จากแบงก์ ไปลดดอกเบี้ย
6	Soft Power มวยไทย อาหารไทย ดาราไทย ไปเวทีโลก ,สนับสนุน E-Sport พัฒนาการเกม
7	การพัฒนาแหล่งพลังงานในพื้นที่ทับซ้อนไทย-กัมพูชา
8	การปฏิรูปการเกษตร : การใช้ R&D เพื่อปรับปรุงพันธุ์ข้าวและเพิ่มความมั่นคงทางอาหาร
9	สร้างรถไฟฟ้าความเร็วสูงไทยจีน กทม. หนองคาย
10	สร้าง Entertainment Complex ใน กทม. มูลค่า 1 แสนล้าน ต่างจังหวัด 5 หมื่นล้าน
11	ปรับการถือครองที่ดินของต่างชาติเป็น 99 ปี หมดสัญญาตกเป็นของรัฐ
12	เอาธุรกิจใต้ดิน มาไว้บนดิน
13	Off Shore Financial HUB
14	โครงการ Land Bridge



8 Oct 24

นายพิชัย ชุณหวชิร รองนายกรัฐมนตรี และ สมว.คลัง ได้มีคำสั่งแต่งตั้งคณะกรรมการกำหนดนโยบายและยกร่างกฎหมาย เพื่อจัดตั้งศูนย์กลางทางการเงินขึ้น เนื่องจากรัฐบาลได้แถลงนโยบายต่อรัฐสภา โดยมีเป้าหมายที่จะทำให้ประเทศไทยเป็นหนึ่งใน ศูนย์กลางทางการเงิน (Financial Hub) ของโลก



นายเผ่าภูมิ โรจนสกุล สมช.คลัง เป็นประธานกรรมการ ปลัดกระทรวงการคลัง เป็นรองประธานกรรมการ

กรรมการประกอบด้วย **ผู้ว่าการธนาคารแห่งประเทศไทย (สปท.)**, เลขาธิการคณะกรรมการกำกับและส่งเสริมการประกอบธุรกิจประกันภัย (คปภ.), เลขาธิการคณะกรรมการกฤษฎีกา, เลขาธิการสำนักงานคณะกรรมการกำกับหลักทรัพย์และตลาดหลักทรัพย์ (ก.ล.ต.), เลขาธิการคณะกรรมการป้องกันและปราบปรามการฟอกเงิน (ปปง.), เลขาธิการคณะกรรมการส่งเสริมการลงทุน (บีโอไอ), อธิบดีกรมการกงสุล, อธิบดีกรมพัฒนาธุรกิจการค้า, อธิบดีกรมสรรพากร, ผู้อำนวยการสำนักงานกิจการยุติธรรม, ผู้อำนวยการสำนักงานเศรษฐกิจการคลัง (สศค.), กรรมการและผู้จัดการตลาดหลักทรัพย์แห่งประเทศไทย (ตลท.), ประธานกรรมการสภาธุรกิจตลาดทุนไทย (FETCO), ประธานสมาคมธนาคารไทย, ประธานกรรมการสมาคมสถาบันการเงินของรัฐ, ประธานสมาคมธนาคารนานาชาติ, นายกสมาคมประกันชีวิตไทย, นายกสมาคมประกันวินาศภัยไทย, นายกสมาคมการค้าผู้ให้บริการชำระเงินทางอิเล็กทรอนิกส์ไทย, ประธานสมาคมการค้าผู้ประกอบการธุรกิจสินทรัพย์ดิจิทัลไทย, ศาสตราจารย์พิเศษ กิติพงษ์ อรุณพัฒน์พงศ์, นายพงษ์ศรัณย์ อัครชัยโสภณ, นายศุภกร คงสมจิตต์, นายฉัตริน จันทรหอม, นายวรวิทย์ เรืองปีตาภรณ์ และนางสาวเบญจ สุพรรณกุล

หน้าที่และอำนาจ

1. ศึกษาและจัดทำนโยบายเพื่อผลักดันไทยเป็น ศูนย์กลางทางการเงิน รวมถึงร่างกฎหมายที่เกี่ยวข้อง
2. เชิญหน่วยงานรัฐและเอกชนให้ข้อมูลและ เอกสารหลักฐาน
3. แต่งตั้งคณะอนุกรรมการเพื่อตรวจสอบหรือ ปฏิบัติการตามที่เห็นสมควร
4. ปฏิบัติการตามที่รัฐมนตรีว่าการ กระทรวงการคลังมอบหมาย

องค์ประกอบคณะกรรมการ

- น.ส.แพทองธาร ชินวัตร นายกรัฐมนตรี เป็นประธานกรรมการ
- นายภูมิธรรม เวชยชัย รองนายกรัฐมนตรี และ รว.กลาโหม เป็นรองประธานกรรมการ คนที่ 1
- นายอนุทิน ชาญวีรกูล รองนายกรัฐมนตรี และ รว.มหาดไทย เป็นรองประธานกรรมการคนที่ 2
- นายพิชัย ชุณหวชิร รองนายกรัฐมนตรี และ รว.การคลัง เป็นรองประธานกรรมการคนที่ 3
- นายประเสริฐ จันทรรวงทอง รองนายกรัฐมนตรี และ รว.ดิจิทัลเพื่อเศรษฐกิจและสังคม เป็นรองประธานกรรมการคนที่ 4



<https://www.posttoday.com/business/713530>

กรรมการ

- นายพิชัย นริพทะพันธุ์ รว.พาณิชย์
- น.ส.จิราพร สินธุไพร รัฐมนตรีประจำสำนักนายกรัฐมนตรี
- นายชูศักดิ์ ศิรินิล รัฐมนตรีประจำสำนักนายกรัฐมนตรี
- นายจุลพันธ์ อมรวิวัฒน์ รว.คลัง
- นายเผ่าภูมิ โรจนสกุล รว.คลัง
- เลขาธิการนายกรัฐมนตรี
- ปลัดสำนักนายกรัฐมนตรี
- ปลัดกระทรวงมหาดไทย
- เลขาธิการคณะกรรมการกฤษฎีกา
- เลขาธิการสภาพัฒนาการเศรษฐกิจและสังคมแห่งชาติ (สศช.)
- ผู้อำนวยการสำนักงานงบประมาณ
- ผู้ว่าการธนาคารแห่งประเทศไทย (ธปท.)
- ประธานกรรมการสำนักงานพัฒนารัฐบาลดิจิทัล
- ประธานสมาคมธนาคารไทย
- ประธานกรรมการสมาคมสถาบันการเงินของรัฐ

โดยมีปลัดกระทรวงการคลัง เป็นกรรมการและเลขาธิการ และผู้อำนวยการสำนักงานเศรษฐกิจการคลัง เป็นกรรมการและผู้ช่วยเลขาธิการ

#Vision for Thailand 2024

DAOL SEC




NATION GROUP
Dinner Talk
VISION FOR THAILAND
22 Thursday August 2024
17:30-21:00
@Paragon Hall, Floor 5, Siam Paragon
เต็มทุกที่นั่ง

“
ผมเนี่ยโดนเยอะที่สุด
เห็นพรรค เห็นสวรรค์
ในชาติเดียวกัน
แต่ผมคิดว่า
อดีตก็อดีตไป
ไม่ใช่ความจำเสื่อม
จำไม่ได้ ..จำได้หมด
แต่ผมอยู่กับปัจจุบัน
”
ทักษิณ ชินวัตร
อดีตนายกรัฐมนตรี
กล่าวในงาน "Vision for Thailand 2024"
จัดโดย แชน กรุ๊ป (22 ส.ค.67)
กรุงเทพฯธุรกิจ

22 ส.ค. 2567 กรุงเทพฯธุรกิจ
"ทักษิณ" แทะหับคำตังแบงก์
ลงครึ่งหนึ่ง จาก 0.47%
นำมาช่วยลดหนี้เสียประชาชน



“
จินเขาดันกุนต้า
ผลิตเยอะ ผลิตเกิน
ก็ขายประเทศอื่น
ต้องให้ SMEs บ้านเรา
เป็น 'Smart SMEs'
ต้องแก้ทีละสเต็ป
เพื่อให้แข่งขันกับคนอื่นได้
ไม่ได้เรียงเงินค่าเงิน
แต่ต้องแข่งขัน
อย่างเท่าเทียมกัน
”
ทักษิณ ชินวัตร
อดีตนายกรัฐมนตรี
กล่าวในงาน "Vision for Thailand 2024"
จัดโดย แชน กรุ๊ป (22 ส.ค.67)
กรุงเทพฯธุรกิจ



ที่มาของภาพ : <https://www.facebook.com/bangkokbiznews>

กองทุนวายุภักดิ์

“กระทรวงการคลังตั้งเป้าในการระดม
ทุนประมาณ 100,000 – 150,000 ล้าน
บาท สำหรับนักลงทุนทั่วไป นักลงทุน
รายย่อย ลงทุนขั้นต่ำคนละ 5,000 บาท
ระยะเวลาการลงทุนเบื้องต้น 10 ปี ”



<https://www.moneybuffalo.in.th/mutual-fund/vayupak-fund>

20 อันดับหุ้นกองทุนฯ วายุภักษ์ หนึ่ง

รายงานรอบระยะเวลาหกเดือน (30 มิ.ย. 67)

หลักทรัพย์ประเภทนโยบายลงทุนผสม
ทรัพย์สินที่มีมูลค่าการลงทุนสูงสุด 5 อันดับแรก

ประเภทของตราสาร (Instrument)	อันดับความน่าเชื่อถือของผู้ออกตราสาร/ตราสาร (Credit Rating)	สัดส่วนต่อมูลค่าทรัพย์สินสุทธิ (%)
1. หุ้นสามัญ บริษัท ปตท. จำกัด (มหาชน)		33.86
2. หุ้นสามัญ บริษัทเอสซีบี เอกซ์ จำกัด (มหาชน)		24.54
3. หุ้นสามัญ ธนาคารทหารไทยธนชาติ จำกัด (มหาชน)		5.68
4. หุ้นสามัญ ธนาคารกรุงไทย จำกัด (มหาชน)		3.64
5. หุ้นสามัญ บริษัท บางจาก คอร์ปอเรชั่น จำกัด (มหาชน)		2.92

หลักทรัพย์ที่มีมูลค่าการลงทุนสูงสุด 5 อันดับแรก

31 ตุลาคม 2567

ประเภทของตราสาร (Instrument)	อันดับความน่าเชื่อถือของผู้ออกตราสาร/ตราสาร (Credit Rating)	สัดส่วนต่อมูลค่าทรัพย์สินสุทธิ (%)
บมจ. ปตท.		23.41
บมจ. เอสซีบี เอกซ์		17.93
พันธบัตรธนาคารแห่งประเทศไทยงวดที่ 40/91/67		9.03
ธนาคารทหารไทยธนชาติ จำกัด (มหาชน)		3.60
ธนาคารกรุงไทย จำกัด (มหาชน)		2.85

ประเภท	หุ้น	ผู้ออก	มูลค่าตามราคาตลาด	สัดส่วน
หุ้นสามัญ	PTT	บมจ. ปตท	112,898,207,500.00	35.07%
หุ้นสามัญ	SCB	บมจ. เอสซีบี เอกซ์	80,885,714,600.00	25.13%
หุ้นสามัญ	TTB	ธนาคารทหารไทยธนชาติ จำกัด (มหาชน)	17,181,428,173.00	5.34%
หุ้นสามัญ	KTB	ธนาคารกรุงไทย จำกัด (มหาชน) (KTB)	10,516,955,117.00	3.27%
หุ้นสามัญ	BCP	บมจ. บางจาก คอร์ปอเรชั่น	10,243,972,500.00	3.18%
หุ้นสามัญ	AOT	บมจ. ท่าอากาศยานไทย	6,005,699,700.00	1.87%
หุ้นสามัญ	ADVANC	บมจ. แอดวานซ์ อินโฟร์ เซอร์วิส	5,371,801,600.00	1.67%
หุ้นสามัญ	BDMS	บมจ. กรุงเทพดุสิตเวชการ	2,858,430,100.00	0.89%
หุ้นสามัญ	BSRC	บมจ. บางจาก ศรีราชา	2,790,475,500.00	0.87%
หุ้นสามัญ	GULF	บมจ. กัลฟ์ เอ็นเนอร์จี ดีเวลลอปเม้นท์	2,723,631,076.00	0.85%
หุ้นสามัญ	KBANK	ธนาคารกสิกรไทย จำกัด (มหาชน)	2,278,791,350.00	0.71%
หุ้นสามัญ	SCC	บมจ. ปูนซิเมนต์ไทย	2,196,315,000.00	0.68%
หุ้นสามัญ	BBL	ธนาคารกรุงเทพ จำกัด (มหาชน)	1,879,395,750.00	0.58%
หุ้นสามัญ	CPN	บมจ. เซ็นทรัลพัฒนา	1,800,061,575.00	0.56%
หุ้นสามัญ	TRUE	บมจ. ทรู คอร์ปอเรชั่น	1,774,609,602.60	0.55%
หุ้นสามัญ	CPF	บมจ. เจริญโภคภัณฑ์อาหาร	1,704,918,740.00	0.53%
หุ้นสามัญ	BH	บมจ. โรงพยาบาลบำรุงราษฎร์	1,472,638,700.00	0.46%
หุ้นสามัญ	MINT	บมจ. ไมเนอร์ อินเตอร์เนชั่นแนล	1,369,137,300.00	0.43%
หุ้นสามัญ	CRC	บมจ. เซ็นทรัล รีเทล คอร์ปอเรชั่น	1,355,690,625.00	0.42%
หุ้นสามัญ	SCGP	บมจ. เอสซีจี แพคเกจจิ้ง	1,071,685,957.60	0.33%

กองทุนรวมวายุภักษ์ หนึ่งใน (ชนิดผู้ถือหน่วยลงทุน ประเภท ก.) (VAYUA)

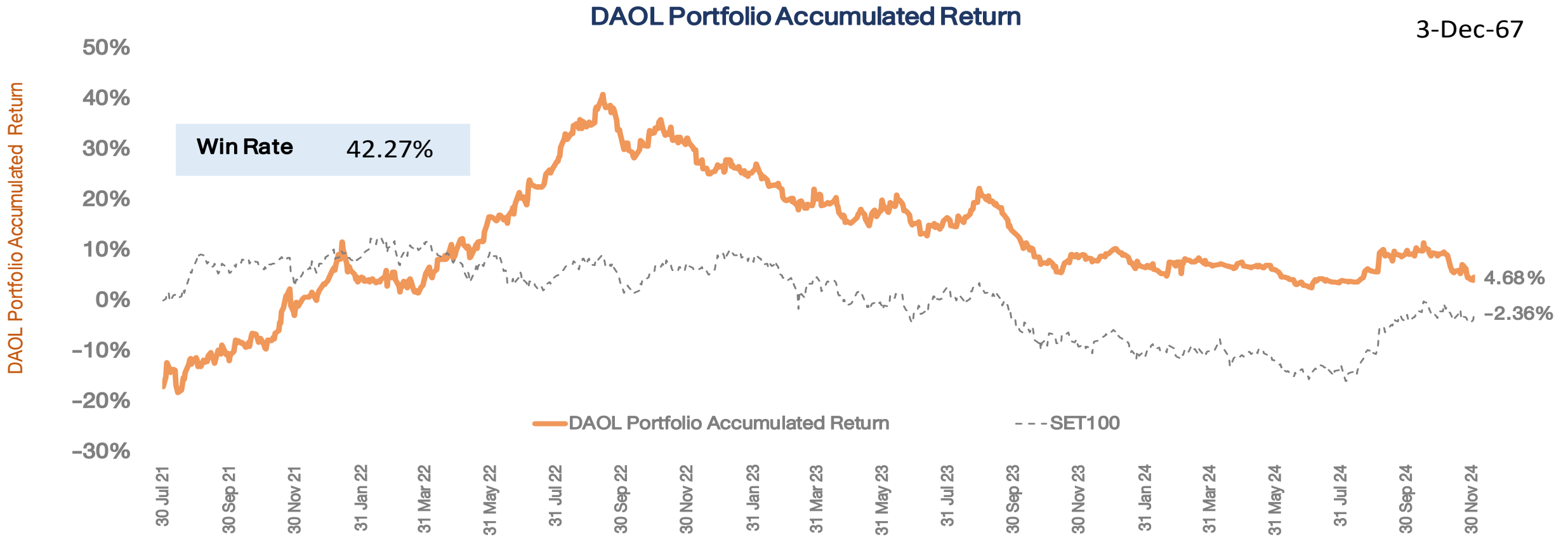
มูลค่าหน่วยลงทุน ณ
03/12/2567

10.0524
หน่วย : ตามสกุลเงินของกองทุน

วันที่ (วัน/เดือน/ปี)	มูลค่าทรัพย์สินสุทธิของกองทุน	NAV
03/12/2567	150,786,885,245.90	10.0524
02/12/2567	150,774,590,163.93	10.0516
29/11/2567	150,737,704,918.03	10.0491
28/11/2567	150,725,409,836.07	10.0483
27/11/2567	150,713,114,754.10	10.0475
26/11/2567	150,700,819,672.13	10.0467
25/11/2567	150,688,524,590.16	10.0459
22/11/2567	150,651,639,344.26	10.0434
21/11/2567	150,639,344,262.30	10.0426
20/11/2567	150,627,049,180.33	10.0418

กลยุทธ์ลงทุนโดย DAOL





*หมายเหตุ: มูลค่าเริ่มต้นของพอร์ต ณ วันที่ 30 ก.ค. 64 อิงจากมูลค่าพอร์ต Skynet จากนั้นปรับวิธีการซื้อขายโดยใช้ราคาเปิด (ATO) ของทั้งการซื้อและขายเพื่อให้การ Action เป็นไปตามกลยุทธ์ที่วางไว้มากที่สุด

Portfolio Performance

DAOL SEC

3/12/2024 0:00		Market Price							
DAOL Portfolio	SECTOR	%Hold	Cost	Vol	Cost Value	CLOSE	Market Value	Gain/Loss	%Gain/Loss
COM7	COMM	10%	27.50	3,787	104,133	27.50	104,132.64	-	0.00%
PTT	ENERG	20%	32.50	6,441	209,321	32.25	207,710.69	(1,610.16)	-0.77%
BDMS	HEALTH	10%	27.00	3,925	105,981	26.00	102,055.39	(3,925.21)	-3.70%
HMPRO	COMM	10%	9.70	10,735	104,133	9.90	106,279.70	2,147.06	2.06%
SET						1454.76			
Total		50%			523,567		520,178	(3,388)	
CASH		50%					526,666		
Total Portfolio							1,046,844		4.68%



กลยุทธ์

- ตลาดยังมีแรงส่งจากกำลังที่ซื้อที่เข้ามาต่อเนื่อง **วันนี้ อาจแผ่วลงบ้างก่อนเข้าวันหยุด และสถานการณ์เกาหลีมีผลเล็กน้อยต่อตลาด** กลยุทธ์ลงทุนเน้นหุ้นใหญ่ไว้ก่อน สลับขายทำกำไรหุ้นที่ขึ้นมามาก(จากข่าว NVIDIA มาลงทุน)



พอร์ตหุ้น DAOL

- พอร์ตหุ้นวันนี้ เรานำ SCB, CPF เข้ามา
- หุ้นในพอร์ต SCB(15%), CPF(15%), COM7*(10%), HMPRO(10%), PTT*(20%), BDMS*(10%)



Theme ลงทุน

- เรายังให้น้ำหนักกับ มาตรการกระตุ้นเศรษฐกิจของรัฐบาล list ของการเก็งหุ้นที่ได้ประโยชน์ แต่ละด้าน อาทิ Data Center (GULF) ลงทุน(WHA) สาธารณสุข (BDMS)
 - เริ่มเข้าสู่ฤดูกาลซื้อหุ้นรับเงินปันผล กันแล้ว เราเลือก SCB, PTT*
- ←.....→
- NVIDIA จะลงทุนในไทย ในส่วนที่เป็น AI และ Data Center ตามที่มีข่าว แต่ราคาหุ้นที่เกี่ยวข้อง ขึ้นมาก่อนข้างมาก อาจเลือกขายทำกำไรออกไปบ้าง โดยก่อนหน้านี้ เราแนะนำ 3 หุ้นได้ประโยชน์ จากการนี้ ประกอบด้วย DELTA*, GULF และ TRUE*

นายกฯ" พบหารือ ประธาน NVIDIA บริษัทยักษ์ใหญ่ของโลกด้านนวัตกรรม ถึงความร่วมมือในการพัฒนาและความพร้อมไทยเป็นผู้นำ AI และนำ AI พัฒนาโครงสร้างพื้นฐาน

Source - สำนักข่าวกรมประชาสัมพันธ์

Tuesday, December 03, 2024 at 19:10

นางสาวแพทองธาร ชินวัตร นายกรัฐมนตรี ให้การต้อนรับนายเจินเซิน หวง (Jensen Huang) ประธานกรรมการบริหารและผู้ก่อตั้งบริษัท NVIDIA (เอ็นวีดีเอ) พร้อมทั้งมีการหารือความร่วมมือทางปัญญาประดิษฐ์ หรือ AI นายกรัฐมนตรี ได้กล่าวกล่าวต้อนรับ โดยระบุว่ายินดีที่ได้พบ บริษัท NVIDIA ถือเป็นบริษัทชั้นนำระดับโลกด้านปัญญาประดิษฐ์ (AI) และเทคโนโลยีคอมพิวเตอร์ ซึ่งการพบหารือครั้งนี้จะเป็นโอกาสสำคัญในการกระชับความร่วมมือและแสวงหาความร่วมมือในอนาคตเพื่อบรรลุเป้าหมายร่วมกัน

โอกาสนี้ นายกรัฐมนตรี ยังกล่าวแสดงความยินดีกับความร่วมมืออย่างเป็นทางการในการลงนามบันทึกความเข้าใจระหว่างกระทรวงดิจิทัลเพื่อเศรษฐกิจและสังคมและ NVIDIA ด้วย

ด้านประธานกรรมการบริหารและผู้ก่อตั้งบริษัท NVIDIA กล่าวว่า การเดินทางมาไทยครั้งนี้เพื่อกระชับความร่วมมือระหว่างกัน บริษัทฯ มีความร่วมมือและให้การสนับสนุน startup ในไทยกว่า 50 ราย และมหาวิทยาลัย อีกกว่า 40 แห่ง โดยหวังว่าจะมีส่วนช่วยจุดประกายและเสริมสร้างศักยภาพการพัฒนา AI ในไทยมากยิ่งขึ้น

นอกจากนี้ทั้งสองฝ่ายยังได้หารือในประเด็นต่างๆ ร่วมกัน โดยทั้งสองฝ่ายเห็นตรงกันว่า AI มีความสำคัญต่อขีดความสามารถในการแข่งขันและความมั่นคงของประเทศ ช่วยให้ประเทศสร้างสรรค์นวัตกรรม สร้างงาน และปกป้องประชาชน ซึ่งบริษัท NVIDIA พร้อมทำงานร่วมกับรัฐบาลไทยเพื่อพัฒนาโครงสร้างพื้นฐานด้าน AI ระดับโลก รวมทั้งแบ่งปันแนวปฏิบัติที่ดีและความเชี่ยวชาญทางเทคนิคเพื่อสนับสนุนโครงการด้าน AI ของไทย

นอกจากนี้ทั้งสองฝ่ายยังเห็นถึงความสำคัญของบุคลากรด้าน AI ที่ถือเป็นหัวใจของอุตสาหกรรม AI การลงทุนด้านการศึกษาและการฝึกอบรมด้าน AI จะช่วยให้ไทยพัฒนาบุคลากรที่มีทักษะให้สามารถขับเคลื่อนการสร้างสรรค์นวัตกรรม AI ได้ โดย NVIDIA พร้อมสำรวจโอกาสความร่วมมือในด้านนี้

DAOL SEC



<https://www.bangkokbiznews.com/business/economic/1156335?anm=>

บริษัทชั้นนำประกาศลงทุนในประเทศไทย



Amazon Web Service (AWS)

2 แสนล้านบาท

ภายในปี 2580



Microsoft

ยังไม่มีแผนประกาศตัวเลขและ
กรอบเวลาการลงทุนที่ชัดเจน



Google - GDS

6 หมื่นล้านบาท




ข้อมูล : BOI

By Strategy Research

ปี '67 **Data Center, Cloud Service** **1.73**

โครงการลงทุนยื่นขอรับการส่งเสริมฯ 47 โครงการ

แสนล้านบาท



1Q25 Strategy : Nvidia Corporation

Nvidia Corporation




Fabless Chip Firm



Foundry Firm (รับผลิต)

Colocation Partners in Asia



Australia, Hong Kong, India, Japan, Korea, Mainland China, Singapore, Taiwan

<https://www.nvidia.com/en-us/contact/asia/>

Cloud Service Providers - NVIDIA Partner Network (NPN)

<https://www.nvidia.com/en-us/data-center/where-to-buy/>

<p>Coming Soon</p>			

By Strategy Research

Taiwan

Most of Nvidia's high-end chip production is done by TSMC at its Taiwan-based factories, industry experts told Business Insider. The Taiwan-based company is the world's largest chip manufacturer and one of the companies currently building plants in the US. Mar 4, 2567 BE

Does Nvidia have its own factories?

Fabless manufacturing

Nvidia uses external suppliers for all phases of manufacturing, including wafer fabrication, assembly, testing, and packaging.

Who supplies AI to Nvidia?

Computer Industry Joins NVIDIA to Build AI Factories and Data ...

NVIDIA's comprehensive partner ecosystem includes TSMC, the world's leading semiconductor manufacturer and an NVIDIA foundry partner, as well as global electronics makers, which provide key components to create AI factories. Jun 2, 2567 BE

Who is Nvidia's biggest supplier?

SK Hynix leads the HBM market and is the main supplier of those chips to Nvidia, in competition with Samsung Electronics (005930.KS) , opens new tab and the United States' Micron (MU. O) , opens new tab. Nvidia commands some 80% of the artificial intelligence chip market. Jul 25, 2567 BE

ตลาดเริ่มเข้ามาถึงในเรื่องหุ้นเข้า/ออก SET50/SET100 ที่ตลาด

จะประกาศผลกลางเดือน ธ.ค.

- หุ้นที่อยู่ใน SET50 ที่เสี่ยงตกชั้น 3 ลำดับแรก คือ **CENDEL, BCP** และ **EA**
- + หุ้นใน SET100 ที่มีโอกาสขึ้นมาแทนหุ้น 3 ตัวนี้ใน SET50 คือ **SAWAD, BANPU, COM7**

ในกรณีที่หุ้น **CCET** เข้ามาใน SET50/SET100 หุ้นใน SET50 ที่จะถูกนำออก คือ **TIDLOR**
ส่วนหุ้นที่อยู่ใน SET100 ที่จะถูกนำออก คือ **RBF** (เข้าไปอยู่ใน sSET)



ที่ 80000046/56

28 พฤศจิกายน 2567

เรื่อง การชี้แจงข่าวตามที่ปรากฏในสื่อ

เขียน กรรมการและผู้จัดการ

ตลาดหลักทรัพย์แห่งประเทศไทย

ตามที่มีการเผยแพร่ข่าวผ่านสื่อสังคมออนไลน์ในลักษณะกล่าวอ้างว่ากรมสอบสวนคดีพิเศษ “สรุปสำนวนเชื่อว่า” ประธานเจ้าหน้าที่บริหารของบริษัท ปตท. จำกัด (มหาชน) (“ปตท.”) และประธานเจ้าหน้าที่บริหารของบริษัท ปตท. น้ำมันและการค้าปลีก จำกัด (มหาชน) (“OR”) (รวมเรียกว่า “ผู้บริหารฯ”) เข้าข่ายความผิดตาม พ.ร.บ. หลักทรัพย์ฯ ฯลฯ นอกจากนี้ ยังมีการเผยแพร่ลิงก์จากต่างประเทศเพื่อให้ดาวน์โหลดหนังสือจากกรมสอบสวนคดีพิเศษนั้น ปตท. ขอเรียนชี้แจงดังนี้

1. ข่าวดังกล่าวมีที่มาจากกรณีที่มีตัวแทนของกลุ่มบุคคลที่มีเจตนาไม่สุจริต โดยได้เข้ามาถือหุ้นในบริษัทในเครือของ ปตท. เพียง 100 หุ้น เพื่อใช้เป็นฐานในการยื่นฟ้องคดีผู้บริหารฯ ต่อศาล โดยใช้ข้อกล่าวหาที่ปราศจากมูลความจริง และมีเจตนาสร้างความเสียหายต่อชื่อเสียงของ ปตท. บริษัทในเครือ ปตท. และผู้บริหารฯ

2. ข่าวดังกล่าวมีเนื้อหาที่คลาดเคลื่อนจากความเป็นจริง หนังสือของกรมสอบสวนคดีพิเศษนั้น เป็นเพียงเอกสารที่กลุ่มบุคคลดังกล่าวนำมาอ้างเป็นพยานหลักฐานในการพิจารณาตัดสินชี้ขาดสำนวนมูลฟ้อง ปัจจุบัน ศาลยังไม่ได้รับคำฟ้องดังกล่าว และกรมสอบสวนคดีพิเศษยังไม่ได้มีการสรุปสำนวนตามที่มีการกล่าวอ้างในข่าวดังกล่าวแต่อย่างใด

3. ปตท. เชื่อว่าข่าวดังกล่าวเป็นความพยายามของกลุ่มบุคคลที่มีเจตนาไม่สุจริต ซึ่งพยายามบิดเบือนข้อเท็จจริง พร้อมทั้งพยายามกล่าวหาและโจมตีผู้บริหารฯ มาโดยตลอด โดยกลุ่มบุคคลที่มีเจตนาไม่สุจริตดังกล่าวได้อื่นเรื่องตามที่ปรากฏเป็นข่าวต่อ ปตท. ให้ ปตท. ตรวจสอบในปี 2566 ซึ่งคณะกรรมการตรวจสอบของ ปตท. และคณะกรรมการตรวจสอบของบริษัทจดทะเบียนในเครือ ปตท. ที่เกี่ยวข้องทั้งหมดอีก 3 แห่ง ได้แก่ บริษัท พีทีที โกลบอล เคมิคอล จำกัด (มหาชน) บริษัท ปตท. น้ำมันและการค้าปลีก จำกัด (มหาชน) และบริษัท โกลบอลกรีนเคมิคอล จำกัด (มหาชน) ได้ตรวจสอบข้อเท็จจริงตามข้อกล่าวหาแล้ว ผลการตรวจสอบปรากฏว่า

ข้อกล่าวหาดังกล่าวปราศจากมูลความจริง ชุกรกรรมที่เกิดขึ้นเป็นเรื่องของการดำเนินธุรกิจตามปกติและเป็นไปเพื่อประโยชน์ของทั้ง OR และบริษัท โกลบอลกรีนเคมิคอล จำกัด (มหาชน)

4. การกระทำของกลุ่มบุคคลที่มีเจตนาไม่สุจริตในการเผยแพร่ข้อมูลผ่านสื่อสังคมออนไลน์ มีลักษณะเป็นการกระทำที่มีเป้าประสงค์เพื่อบ่อนทำลายชื่อเสียงของ ปตท. กลุ่มบริษัทในเครือของ ปตท. และผู้บริหารฯ ผ่านกลยุทธที่สะท้อนถึงความไม่โปร่งใส และเจตนาแอบแฝง เช่น การเริ่มต้นเผยแพร่หรือแชร์เอกสารผ่านบัญชีสื่อสังคมออนไลน์ที่เป็น “บัญชีชั่วคราว” ซึ่งส่วนใหญ่มักเป็นบัญชีปลอมหรือไม่สามารถระบุตัวตนผู้ใช้ได้อย่างชัดเจน นอกจากนี้ ยังมีการใช้ลิงก์จากต่างประเทศเพื่อให้ดาวน์โหลดหนังสือของกรมสอบสวนคดีพิเศษ ซึ่งเป็นความพยายามที่จะหลีกเลี่ยงการถูกตรวจสอบและการดำเนินการทางกฎหมาย

5. ปตท. อยู่ระหว่างการดำเนินการตามกฎหมายเพื่อปกป้องชื่อเสียงของกลุ่ม ปตท. ขอให้นักลงทุนใช้วิจารณญาณในการพิจารณาข้อมูลข่าวสารที่ได้รับ และหลีกเลี่ยงการเผยแพร่หรือส่งต่อข้อมูลที่อาจบิดเบือนข้อเท็จจริง ซึ่งอาจก่อให้เกิดความเข้าใจผิด สร้างความเสียหายต่อกลุ่ม ปตท. และส่งผลกระทบต่อราคาหุ้น โดยสถานการณ์ดังกล่าวอาจเปิดโอกาสให้กลุ่มบุคคลบางกลุ่มแสวงหาผลประโยชน์ในทางที่ไม่เหมาะสม ในขณะที่ผู้ถือหุ้นส่วนใหญ่ต้องเผชิญกับผลกระทบด้านลบ นักลงทุนจึงควรตรวจสอบและพิจารณาข้อมูลจากแหล่งที่น่าเชื่อถือก่อนตัดสินใจดำเนินการใดๆ ที่เกี่ยวข้องกับการลงทุน

ท้ายนี้ ปตท. ขอยืนยันในความมุ่งมั่นต่อการดำเนินธุรกิจอย่างโปร่งใสและมีธรรมาภิบาล และจะดำเนินการทุกวิถีทางเพื่อปกป้องผลประโยชน์ของผู้ถือหุ้น

จึงเรียนมาเพื่อโปรดทราบ

ขอแสดงความนับถือ

(นางสาวกัทธลดา ส่งแสง)
ประธานเจ้าหน้าที่บริหารการเงิน

ฝ่ายผู้ลงทุนสัมพันธ์
โทร. 0 2537 3518
โทรสาร 0 2537 3948

/ข้อกล่าวหา...

คดีGGCยังไม่กล่าวหาใคร DSIชื้ออยู่ระหว่างสรุปสำนวน

DAOL SEC

Source - ผู้จัดการรายวัน 360 องศา

Friday, November 29, 2024 at 05:30

ผู้จัดการรายวัน 360 - ว่าวปั้นคดี GGC ทายน้ำมัน B100 ให้ OR ดีเอสไอ ยืนยันยังไม่ได้สรุปสำนวนกล่าวหาใคร ผู้สื่อข่าวรายงานว่า ขณะนี้มีผู้นำข้อมูลหนังสือ กรมสอบสวนคดีพิเศษ (ดีเอสไอ) แจ้งตอบกลับศาลอาญา กรณีมีหมายเรียกพยานเอกสาร สรุปข้อเท็จจริง สรุปบันทึกถ้อยคำพยานบุคคล และพยานหลักฐานที่เกี่ยวข้องทั้งหมด

ผู้จัดการรายวัน360 - ว่าวปั้นคดี GGC ทายน้ำมัน B100 ให้OR ดีเอสไอ ยืนยันยังไม่ได้สรุปสำนวนกล่าวหาใคร

ผู้สื่อข่าวรายงานว่า ขณะนี้มีผู้นำข้อมูลหนังสือกรมสอบสวนคดีพิเศษ (ดีเอสไอ) แจ้งตอบกลับศาลอาญา กรณีมีหมายเรียกพยานเอกสาร สรุปข้อเท็จจริง สรุปบันทึกถ้อยคำพยานบุคคล และพยานหลักฐานที่เกี่ยวข้องทั้งหมด ในเรื่องสืบสวนประเด็นที่บริษัท โกลบอลกรีนเคมิคอล จำกัด (มหาชน) (GGC) ลดราคาทายน้ำมัน B100 ให้กับบริษัท ปตท. น้ำมันและการค้าปลีก จำกัด (มหาชน) (OR) ในไตรมาส ที่ 2/2566 ในคดีหมายเลขดำที่ อ.1260/2567 ลงวันที่ 14 ส.ค.2567 มาส่งต่อในโลกออนไลน์นั้น

พันตำรวจตรี ยุทธนา แพรดำ อธิบดีกรมสอบสวนคดีพิเศษ (ดีเอสไอ) ได้ให้สัมภาษณ์สำนักข่าวอิศรา ว่า การตรวจสอบกรณีเป็นผู้มาร้องดีเอสไอให้สืบสวนเรื่องการทุจริตการซื้อน้ำมัน ปาล์มดิบของบริษัทที่เกี่ยวข้อง ปัจจุบันอยู่ระหว่างการสอบสวน ส่วนความผิดตาม พ.ร.บ.หลักทรัพย์ฯ มีการส่งข้อมูลให้ ก.ล.ต. ขณะเดียวกัน ผู้เสียหายก็ไปฟ้องตรงที่ศาลอาญา ศาลก็เรียกผู้ สืบสวนดีเอสไอ ไปเบิกความที่ศาลแล้ว ส่วนการสอบสวนคดีของดีเอสไอ จะแล้วเสร็จเมื่อไหร่ ยังตอบไม่ได้ ต้องขอถามกองคดีความมั่นคงก่อน ขอตรวจสอบข้อมูลก่อน

ส่วนปัจจุบันมีการส่งแชตต่อข้อมูลว่า มีการสรุปสำนวนเชื่อว่าผู้บริหารระดับสูง ของ ปตท. และOR พัวพันทุจริตฟอกเงินและฉ้อโกงประชาชน

พันตำรวจตรี ยุทธนา แพรดำ ตอบว่า ข้อมูลดังกล่าวไม่ใช่เป็นการสรุปสำนวนของดีเอสไอ อาจจะเป็นผู้สอบสวนไปให้ข้อมูลที่ศาลเรื่องการสอบสวน แต่ดีเอสไอยังไม่ได้มีการสรุปสำนวนการ สอบสวนในคดีอาญา เป็นแค่ชั้นสืบสวน ยังไม่ใช่สำนวนการสอบสวนที่จะไปกล่าวหาใคร

ด้าน ร.ต.อ.สุรวุฒิ ริงไสย โฆษกดีเอสไอกล่าวถึงกรณีมีการแชร์ข้อความดังกล่าวว่าข้อเท็จจริงคือ คดีดังกล่าวยังไม่ได้รับเป็นคดีพิเศษ อยู่ระหว่างสืบสวน ซึ่งยังไม่สามารถให้รายละเอียดได้ ต้องนำเรียนอธิบดีก่อน และที่สำคัญ คือ เป็นเรื่องของตลาดทุน จึงค่อนข้างอ่อนไหว.

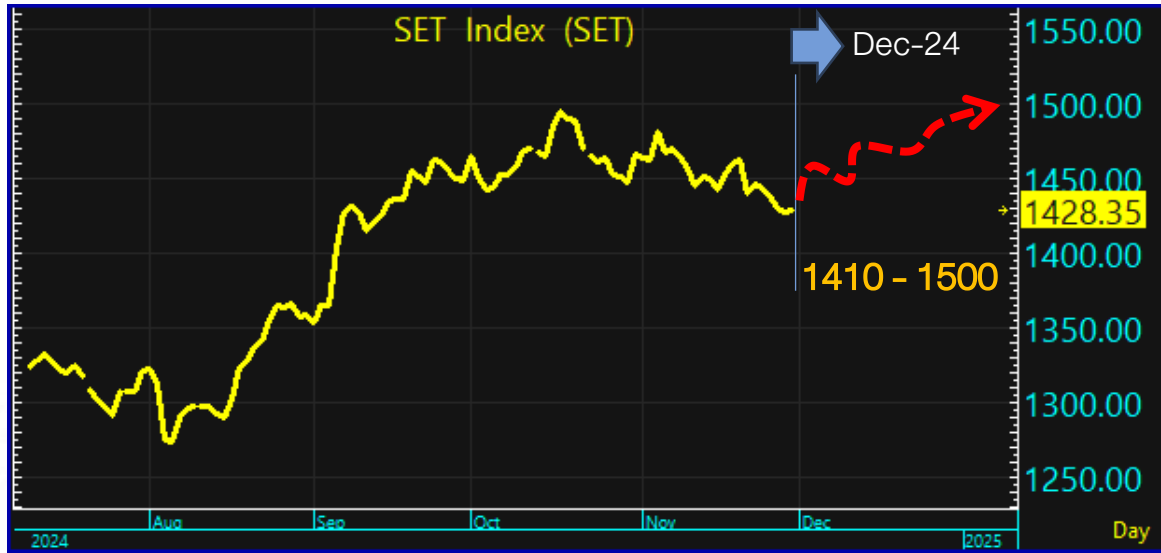
ที่มา: นสพ.ผู้จัดการรายวัน 360 องศา ฉบับวันที่ 29 พ.ย. 2567

ที่มา: นสพ.ผู้จัดการรายวัน 360 องศา ฉบับวันที่ 29 พ.ย. 2567



Monthly Insights

December 2024



- คาดกรอบเคลื่อนไหวดัชนีฯ เดือน ธ.ค.ไว้ที่ 1410-1500 จุด
- ปัจจัยเด่นในเดือนนี้ คือ การประชุม FOMC 18 ธ.ค., การประชุมมาตรการเศรษฐกิจจีนช่วงกลางเดือน ธ.ค. มาตรการเศรษฐกิจใหม่ๆ ของไทย ส่วนปัจจัยเสี่ยงคือ สงคราม
- กลยุทธ์การลงทุนในเดือนนี้: ตลาดยังมีความผันผวน เหมาะกับการเล่นสั้นๆ แต่จะเป็นจังหวะเก็บหุ้นเพื่อเก็งบ+เงินปันผล ถ้าดัชนีลงมาใกล้จุดรับ หรือตลาดเริ่มเปลี่ยนเป็นขึ้น
- หุ้นแนะนำ : AAV, CENTEL, CRC, MAGURO, SISB, SPRC, TOG

KEY FACTORS



(+/-) **การประชุม FOMC:** การประชุม FOMC จัดขึ้นในวันที่ 18 ธ.ค. 67 คาดการณ์ Fed อาจชะลอการลดอัตราดอกเบี้ยหรือปรับลดลงเพียง 0.25% เนื่องจากเศรษฐกิจสหรัฐฯ เริ่มปรับตัวดีขึ้น อ้างอิงจาก GDP Q3/67 อยู่ที่ 2.8% ตามคาดการณ์ และตัวเลขเคลมการว่างงานที่ลดลง นอกจากนี้ นโยบายต่างๆ ของว่าที่ประธานาธิบดี “ทรัมป์” อาจทำให้อัตราเงินเฟ้อดีดกลับขึ้นมาสูงอีกครั้ง



(+) **เศรษฐกิจไทยฟื้นตัว:** เศรษฐกิจไทยกำลังปรับตัวดีขึ้น ซึ่งโดยภาพรวมดีกว่าภาคหลังจากรายงาน GDP 3Q/67 ออกมาสูงกว่าคาดที่ 3% และยังมีมาตรการกระตุ้นเศรษฐกิจที่รัฐบาลทยอยออกมาต่อเนื่อง อาทิ มาตรการแก้หนี้ และมาตรการแจกเงินต่างๆ เป็นต้น นอกจากนี้สถานการณ์ความตึงเครียดการเมืองได้คลี่คลายไปบ้างแล้ว เรามองว่ารัฐบาลจะมีความคล่องตัวในการดำเนินการด้านนโยบายเศรษฐกิจมากขึ้น



(+/-) **มาตรการเศรษฐกิจจีน:** ตลาดหุ้นจีนเริ่มปรับฐานกลับมาฟื้นตัวหลังจากที่มีการคาดเดาว่าจะมีการประชุมเศรษฐกิจสำคัญเกิดขึ้นในช่วงเดือนธ.ค.นี้ อาจจะมีมาตรการกระตุ้นเศรษฐกิจเพิ่มเติมออกมา หลังจากที่แถลงการครั้งก่อนสร้างความผิดหวังให้กับนักลงทุน แต่ยังคงต้องเฝ้าระวังความเสี่ยงการส่งออกสินค้าไปยังสหรัฐฯ ที่ล่าสุดทรัมป์ได้ประกาศให้เก็บภาษีนำเข้าจีนเพิ่มอีก 10%



(-) **ความเสี่ยงสงครามยังคงมีอยู่:** ความตึงเครียดของสงครามระหว่างเลบานอน (อิหร่าน)-อิสราเอล แม้อิสราเอลจะประกาศขี้ออกกลางหยุดยิงกับเลบานอนแล้ว แต่ยังคงโจมตีเลบานอนอยู่ ด้านรัสเซียก็ยังโจมตียูเครนอย่างต่อเนื่อง เรามองสถานการณ์เป็นปัจจัยที่คาดการณ์ยาก เป็นความเสี่ยงของตลาด ที่คอยกดดันราคาน้ำมันอยู่ต่อไป

- **AAV:** กำไรปกติ 4Q24E-1Q25E จะเติบโตสูงต่อเนื่อง ตามผู้โดยสารที่เพิ่มขึ้น
- **CENTEL:** กำไร 2025E จะเติบโตได้สูงที่สุดเมื่อเทียบกับ MINT และ ERW
- **CRC:** High season ต่อเนื่อง 4Q24E-1Q25E จากการใช้จ่ายในช่วงเทศกาล
- **MAGURO:** กำไร 4Q24E ทำ All Time High ต่อ, คาด 2 แบรินต์ใหม่ตอบรับดี
- **SISB:** 4Q24E ผลประกอบการเข้า high season ปีการศึกษาใหม่หนุน
- **SPRC:** คาดกลับมามีกำไรสุทธิใน 4Q24E; 2025E crack spread ฟิ้นตัว
- **TOG:** 4Q24E โตตาม high season, กำลังการผลิตใหม่เริ่ม 1Q25E

Stock	Rec	Price	Target	Upside	Net profit gwth (%)		Core profit gwth (%)		PER (x)		PBV (x)		Div. yield (%)	
		29-Nov-24	price	(%)	24E	25E	24E	25E	24E	25E	24E	25E	24E	25E
AAV	BUY	2.82	3.60	27.7	382.5	32.9	1,430.6	17.1	16.1	12.1	3.4	2.7	0.0	0.0
CENTEL	BUY	37.75	44.00	16.6	15.5	17.5	45.6	17.5	35.1	29.9	2.3	2.1	1.3	1.5
CRC	BUY	33.50	45.00	34.3	8.0	14.3	7.7	19.4	23.3	20.4	2.2	2.0	1.7	2.0
MAGURO	BUY	20.80	22.50	8.2	31.0	35.5	38.8	27.9	27.5	20.3	4.2	3.9	2.4	3.2
SISB	BUY	31.25	40.00	28.0	46.3	32.5	37.6	32.5	31.7	23.9	8.8	7.0	0.9	1.3
SPRC	BUY	6.80	8.50	25.0	n.m.	6.4	n.m.	93.1	11.7	11.0	0.8	0.7	3.7	3.7
TOG	BUY	10.00	12.00	20.0	2.5	9.5	1.9	9.5	10.9	9.9	2.0	1.9	6.4	7.1



TECHNICAL VIEW

4 December 2024 # 228

DAOL SEC

SET : ความแรงจากวานนี้เข้าสู่ Downtrend Line ทำให้มีโอกาสสลับชะลอตัว

แนวรับ 1445-1450

แนวต้าน 1460-1465

SET50 Index Futures

S50Z24

JMT

TEAMG

แนวรับ 19.40-19.80

แนวต้าน 20.30-20.70

Cut Loss < 19.00

แนวรับ 3.18-3.28

แนวต้าน 3.44-3.58

Cut Loss < 3.14

แนวโน้ม : มีความผันผวนในรอบฟื้นตัว

กลยุทธ์

ไม่มีสถานะ: Trading 936-943

สถานะ: Long : ปิด หากหลุด 932

สถานะ: Short : ถือ หากหลุด 932

แนวรับ 936 932 , 928

แนวต้าน 943 , 947 , 950

Analyst: Phannapa Kemasurat (Reg. no. 060110)

Disclaimer: บทวิเคราะห์ฉบับนี้จัดทำขึ้นโดยบริษัทหลักทรัพย์ ดาโอ (ประเทศไทย) จำกัด (มหาชน) มีวัตถุประสงค์เพื่อนำเสนอและเผยแพร่บทวิเคราะห์ให้เป็นข้อมูลประกอบการตัดสินใจของนักลงทุนทั่วไป โดยจัดทำขึ้นบนพื้นฐานของข้อมูลที่ได้เปิดเผยต่อสาธารณชนอันเชื่อถือได้ และไม่มีเจตนาชี้ชวนหรือชี้นำให้ซื้อหรือขายหลักทรัพย์แต่อย่างใด ดังนั้นบริษัทหลักทรัพย์ ดาโอ (ประเทศไทย) จำกัด (มหาชน) จะไม่รับผิดชอบต่อความเสียหายใดๆ ที่เกิดขึ้นจากการใช้บทวิเคราะห์ฉบับนี้ทั้งทางตรงและทางอ้อม และขอให้นักลงทุนใช้ดุลพินิจพิจารณาอย่างรอบคอบก่อนการตัดสินใจลงทุน



CASH BALANCE

DAOL SEC

4 December 2024

หลักทรัพย์ที่คาดว่าจะติด Cash Balance ตามเกณฑ์การ
คำนวณโดยใช้ข้อมูลวันที่ 29 พ.ย.-3 ธ.ค. 67

No.	Stock	PE (เท่า)	มูลค่าการซื้อขาย (ลบ.)	1-Week Turnover (%)
SET :	-	-	-	-
MAI :	-	-	-	-

เกณฑ์การคำนวณ Cash Balance

1. P/E > 40 เท่า
2. ปริมาณการซื้อขาย SET > 500 ลบ./สัปดาห์ // MAI > 400 ลบ./สัปดาห์
3. 1 Week-Turnover > 40%

หลักทรัพย์ที่ติด Cash Balance

หลักทรัพย์	เริ่มต้น – สิ้นสุด
*DELTA	21 พ.ย. 67 – 11 ธ.ค. 67
*PROEN / PROEN-W2	25 พ.ย. 67 – 13 ธ.ค. 67
*MONO	27 พ.ย. 67 – 17 ธ.ค. 67
*LTS	2 ธ.ค. 67 – 20 ธ.ค. 67

หมายเหตุ

- * ระดับ 1 : ให้ซื้อด้วยการวางเงินสด 100% ก่อนซื้อ (บัญชี Cash Balance)
+ ห้ามคำนวณวงเงินซื้อขาย
- ** ระดับ 2 : ให้ซื้อด้วยการวางเงินสด 100% ก่อนซื้อ (บัญชี Cash Balance)
+ ห้ามคำนวณวงเงินซื้อขาย + ห้าม Net Settlement
- *** ระดับ 3 : ให้ซื้อด้วยการวางเงินสด 100% ก่อนซื้อ (บัญชี Cash Balance)
+ ห้ามคำนวณวงเงินซื้อขาย + ห้าม Net Settlement + ห้ามซื้อขายชั่วคราว 1 วันทำการ

Disclaimer: บทวิเคราะห์ฉบับนี้จัดทำขึ้นโดยบริษัทหลักทรัพย์ ดาโอ (ประเทศไทย) จำกัด (มหาชน) มีวัตถุประสงค์เพื่อนำเสนอและเผยแพร่บทวิเคราะห์ให้เป็นข้อมูลประกอบการตัดสินใจของนักลงทุน
ลงทุนทั่วไปโดยจัดทำขึ้นบนพื้นฐานของข้อมูลที่ได้เปิดเผยต่อสาธารณชนอันเชื่อถือได้ และมีได้มีจดหมายเชิญชวนหรือชี้แนะให้ซื้อหรือขายหลักทรัพย์แต่อย่างใด ดังนั้น บริษัทหลักทรัพย์ ดาโอ จำกัด (มหาชน) จะไม่รับผิดชอบต่อความเสียหายใดๆ ที่เกิดขึ้นจากการใช้บทวิเคราะห์ฉบับนี้ทั้งทางตรงและทางอ้อม และขอให้นักลงทุนใช้ดุลพินิจพิจารณาอย่างรอบคอบก่อนการตัดสินใจลงทุน



News Comment

(+) Energy (Neutral) US คว่าบาตรอีหร่านเพิ่มเติม

(0) Ground Transport (Neutral) คสม. อนุมัติหลักการร่าง พ.ร.บ. ตั้วร่วม

Company Update

(+) Tourism (ปรับขึ้นเป็น Overweight) ปรับเป้านักท่องเที่ยวรวมปี 2024E/2025E เพิ่มขึ้น +6%/+3%
จากรัสเซีย, ยุโรป พื้นที่วมมากกว่าคาด



Fund Flow

เม็ดเงินนักลงทุนต่างชาติ
ไหลเข้าตลาดหุ้นใดในฝั่งเอเชีย ...?

Flow ตลาด EM (ทุก assets class) ปรับตัวขึ้น

Emerging Market Fund Flow (Accu YTD) (Commodity+Equity+Bond+Carry Trade)



Source: Bloomberg, National Stock Exchanges

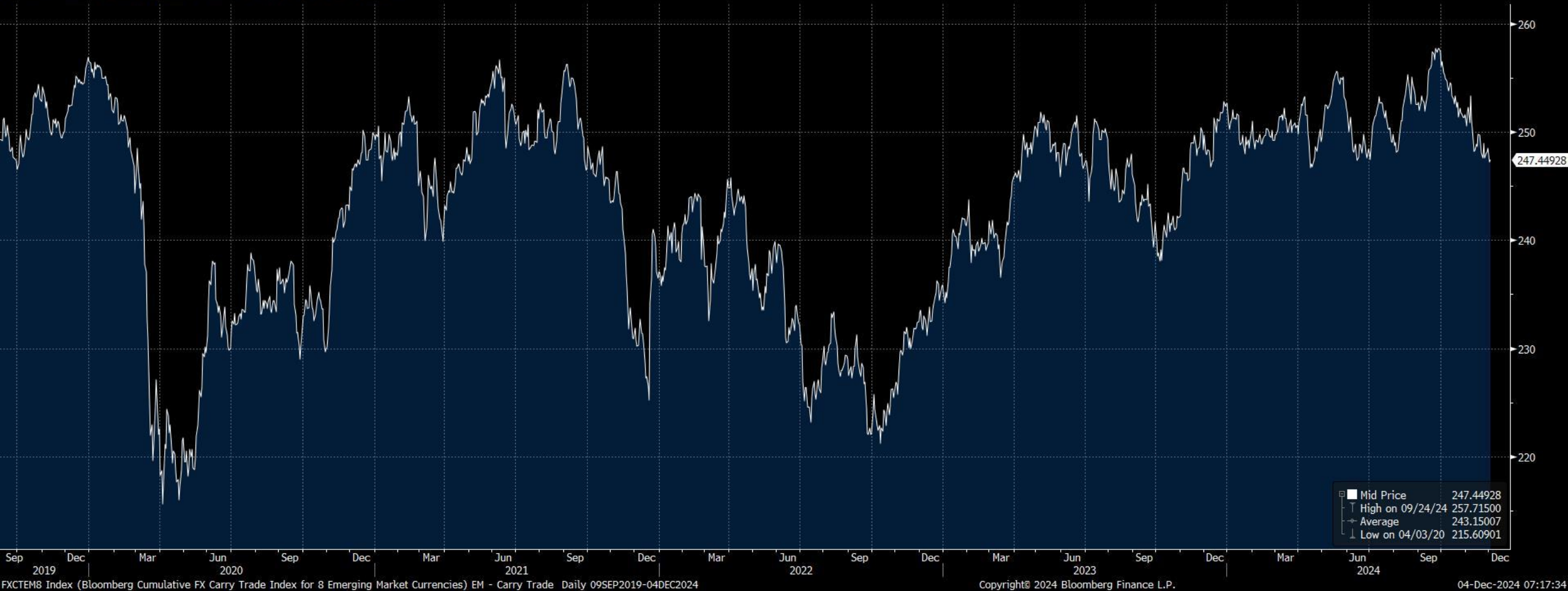
EMCFPROX Index (Bloomberg Emerging Markets Capital Flow Proxy Index) EM fund flow Daily 05NOV2018-04DEC2024

Copyright© 2024 Bloomberg Finance L.P.

04-Dec-2024 07:17:49

Carrey Trade ของตลาด EM สูงขึ้น = ค่าเงิน EM แข็งค่าขึ้น

Bloomberg Cumulative FX Carry Trade Index for 8 Emerging Market Currencies »
total return of a buy-and-hold carry trade position

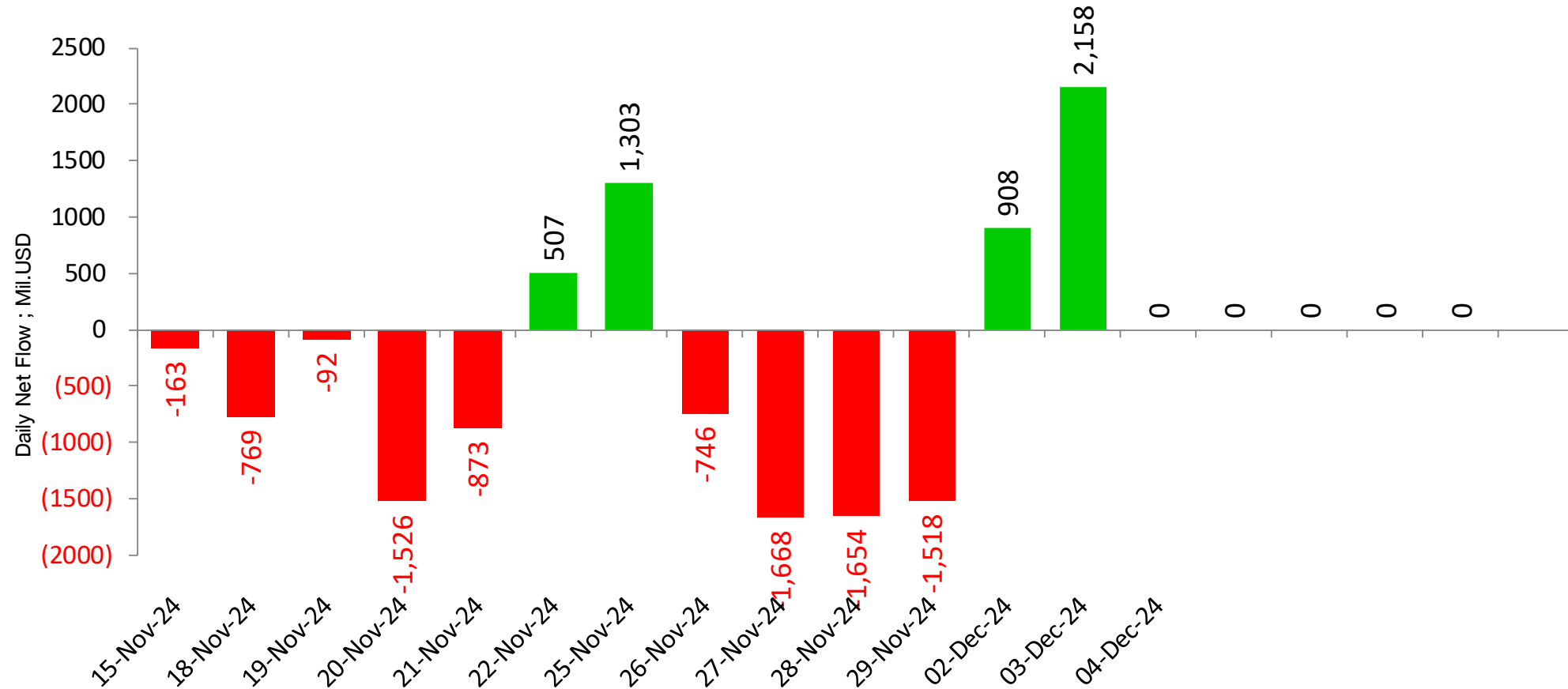


FXCTEM8 Index (Bloomberg Cumulative FX Carry Trade Index for 8 Emerging Market Currencies) EM - Carry Trade Daily 09SEP2019-04DEC2024

Copyright© 2024 Bloomberg Finance L.P.

04-Dec-2024 07:17:34

Net Position (Equity) 6 ตลาดหุ้นเอเชีย



unit : Million USD

■ Sum of Foreign Net Position ; USD ; India-S.Korea-Taiwan-Veitnam-Philippines-Indonesia

Remark : ตัวเลข Net position ของนักลงทุนต่างประเทศ ใน 6 ตลาดหุ้นเอเชีย ประกอบด้วย **India-S.Korea-Taiwan-Veitnam-Philippines-Indonesia**

Net Position (Equity) 6 ตลาดหุ้นเอเชีย

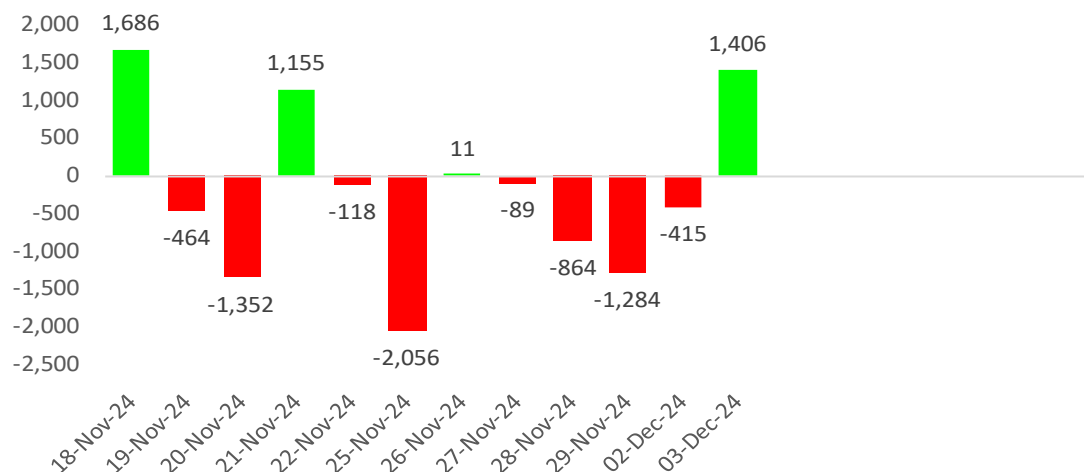
Foreign Net Position in Asia Stock Market

04-Dec-24

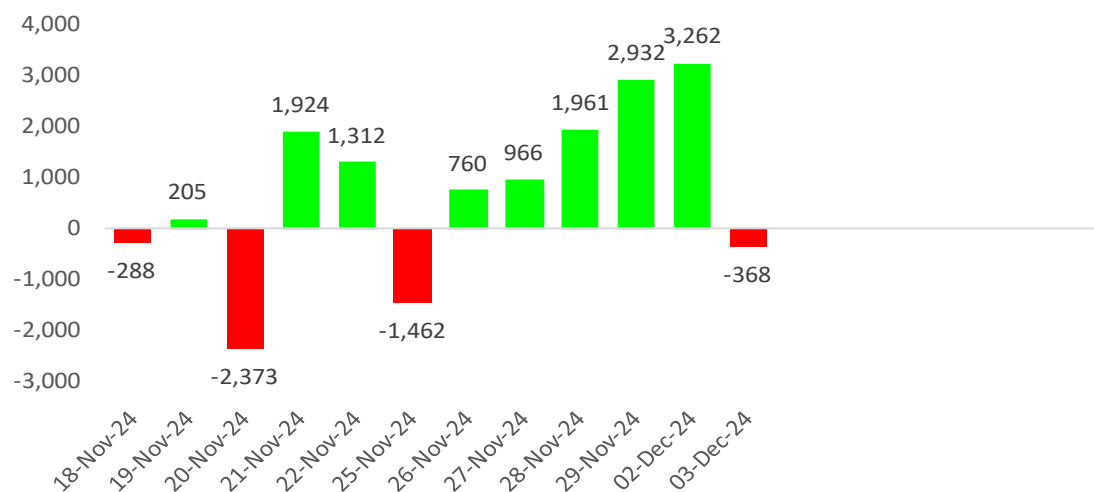
(USD mn)	Last Update	Daily	WTD	MTD	QTD	YTD	12M	YoY Lvl
China	30-Sep-24			96,396	70,179	52,200	19,065	
India	02-Dec-24	448	448	448	-12,661	-1,627	4,050	-11,777
Indonesia	03-Dec-24	130	50	50	-1,732	1,517	1,998	3,806
Japan	22-Nov-24		-2,882	2,223	18,833	12,832	4,640	-31,591
Malaysia	03-Dec-24	-49	-105	-105	-1,216	-410	-355	408
Philippines	03-Dec-24	-7	-8	-8	-335	-313	-322	612
South Korea	03-Dec-24	561	556	556	-6,051	4,512	7,467	983
Sri Lanka	03-Dec-24	0	-1	-1	-13	-32	-34	-74
Taiwan	03-Dec-24	1,035	1,594	1,594	-5,321	-18,662	-12,719	-10,677
Thailand	03-Dec-24	41	29	29	-1,215	-3,795	-3,817	1,148
Vietnam	03-Dec-24	-9	-21	-21	-885	-3,110	-3,383	-3,146

Foreign Net Position in Thai Market

Foreign Net Position in Thai Equity (Million THB)



Foreign Net Position in Thai Bond (Million THB)



Net Position Accumulate monthly

04-Dec-24

Year	Foreign Net Position (Equity)	Local Institutional - Net position (Equity)	Foreign Net Position (Bond)	Foreign -net (SET50 Futures)
2021	-48,577	-77,336	211,222	27,284
2022	202,695	-152,754	214,094	78,351
2023	-192,490	91,301	39,367	-3,063,681
Sep '23	-21,973	-4,600	-22,113	-380,373
Oct '23				
Nov '23	-19,379	8,469	16,561	-398,486
Dec '23	-204	11,177	-10,815	-326,034
Jan '24	-30,874	-1,405	-1,631	-398,486
Feb '24	2,862	-6,404	-13,327	-362,260
Mar '24	-41,314	1,689	-9,018	-380,373
Apr '24	3,914	-1,665	-49,080	-326,034
May '24	-16,747	9,018	25,925	-362,260
Jun '24	-34,872	4,301	-10,301	-344,147
Jul '24	-1,752	-2,404	32,889	-380,373
Aug '24	-5,964	2,440	36,198	-380,373
Sep '24	29,178	-1,717	4,661	-380,373
Oct '24	-28,166	34,019	-34,241	-380,373
Nov '24	-13,736	3,758	-29,239	-380,373
Dec '24	991	5,004	2,894	-36,226
2024	-136,481	46,634	-44,270	-4,111,651

Unit : Million Baht

หุ้นที่มูลค่าการถือครองของนักลงทุนต่างประเทศเพิ่ม/ลด มากที่สุด

03-Dec-24 : (เปรียบเทียบกับวันก่อน)

รวบรวมโดย DAOL Strategy

หุ้นที่มี % การถือสูงขึ้น

	เพิ่ม/ลด	มูลค่าเงินลงทุน * เพิ่ม/ลด (ล้านบาท)
VGI	1.45%	465
BCP	0.60%	260
SKY	0.66%	113
BTS	0.09%	82
KBANK	0.02%	72
BH	0.04%	67
RBF	0.10%	13
SVI	0.06%	10
BJC	0.01%	10
XO	0.11%	9

หุ้นที่มี % การถือลดลง

	เพิ่ม/ลด	มูลค่าเงินลงทุน * เพิ่ม/ลด (ล้านบาท)
DELTA	-0.05%	-941
BDMS	-0.15%	-616
ADVANC	-0.04%	-350
CPALL	-0.06%	-342
S	-4.23%	-267
AOT	-0.03%	-265
PTTEP	-0.04%	-203
HANA	-0.68%	-161
CPF	-0.05%	-99
TOP	-0.11%	-95

หมายเหตุ : มูลค่าเงินลงทุนที่เพิ่ม/ลด คำนวณจากจำนวนหุ้นที่เปลี่ยนแปลง โดยใช้ราคาปิดล่าสุด เพื่อเปรียบเทียบ (ไม่ใช่มูลค่าที่ลดลงจริงๆ)

source : Bloomberg , SETSMART , SET

WEEK

MONTH to DATE

หุ้นที่มูลค่าการถือครองของนักลงทุนต่างประเทศเพิ่ม/ลด มากที่สุด

หุ้นที่มูลค่าการถือครองของนักลงทุนต่างประเทศเพิ่ม/ลด มากที่สุด

03-Dec-24 : (เปรียบเทียบกับสัปดาห์ก่อน)

รวบรวมโดย DAOL Strategy

03-Dec-24 : (เปรียบเทียบกับวันสุดท้ายของเดือนก่อน)

รวบรวมโดย DAOL Strategy

หุ้นที่มี % การถือสูงขึ้น

หุ้นที่มี % การถือลดลง

หุ้นที่มี % การถือสูงขึ้น

หุ้นที่มี % การถือลดลง

		03-Dec-24	
เพิ่ม/ลด	มูลค่าเงินลงทุน * เพิ่ม/ลด (ล้านบาท)	เพิ่ม/ลด	มูลค่าเงินลงทุน * เพิ่ม/ลด (ล้านบาท)
VGI	38.86%	12,456	
KBANK	0.14%	507	
BCP	0.96%	416	
TSE	18.89%	372	
BH	0.19%	318	
GULF	0.03%	228	
SKY	0.66%	113	
BTS	0.10%	91	
MINT	0.05%	78	
BGRIM	0.08%	45	
DELTA	-0.06%	-1,130	
BDMS	-0.26%	-1,068	
AOT	-0.04%	-353	
S	-4.23%	-267	
ADVANC	-0.03%	-263	
PTTEP	-0.04%	-203	
PTT	-0.02%	-185	
CPALL	-0.03%	-171	
HANA	-0.68%	-161	
TOP	-0.16%	-138	

		03-Dec-24	
เพิ่ม/ลด	มูลค่าเงินลงทุน * เพิ่ม/ลด (ล้านบาท)	เพิ่ม/ลด	มูลค่าเงินลงทุน * เพิ่ม/ลด (ล้านบาท)
VGI	38.86%	12,456	
KBANK	0.14%	507	
BCP	0.96%	416	
TSE	18.89%	372	
BH	0.19%	318	
GULF	0.03%	228	
SKY	0.66%	113	
BTS	0.10%	91	
MINT	0.05%	78	
BGRIM	0.08%	45	
DELTA	-0.06%	-1,130	
BDMS	-0.26%	-1,068	
AOT	-0.04%	-353	
S	-4.23%	-267	
ADVANC	-0.03%	-263	
PTTEP	-0.04%	-203	
PTT	-0.02%	-185	
CPALL	-0.03%	-171	
HANA	-0.68%	-161	
TOP	-0.16%	-138	

หมายเหตุ : มูลค่าเงินลงทุนที่เพิ่ม/ลด คำนวณจากจำนวนหุ้นที่เปลี่ยนแปลง โดยใช้ราคาปิดล่าสุด เพื่อเปรียบเทียบ (ไม่ใช่มูลค่าที่ลดลงจริงๆ)

หมายเหตุ : มูลค่าเงินลงทุนที่เพิ่ม/ลด คำนวณจากจำนวนหุ้นที่เปลี่ยนแปลง โดยใช้ราคาปิดล่าสุด เพื่อเปรียบเทียบ (ไม่ใช่มูลค่าที่ลดลงจริงๆ)

source : Bloomberg , SETSMART , SET

source : Bloomberg , SETSMART , SET

Net Change

18 Jan 21 - Present

01-Dec-24

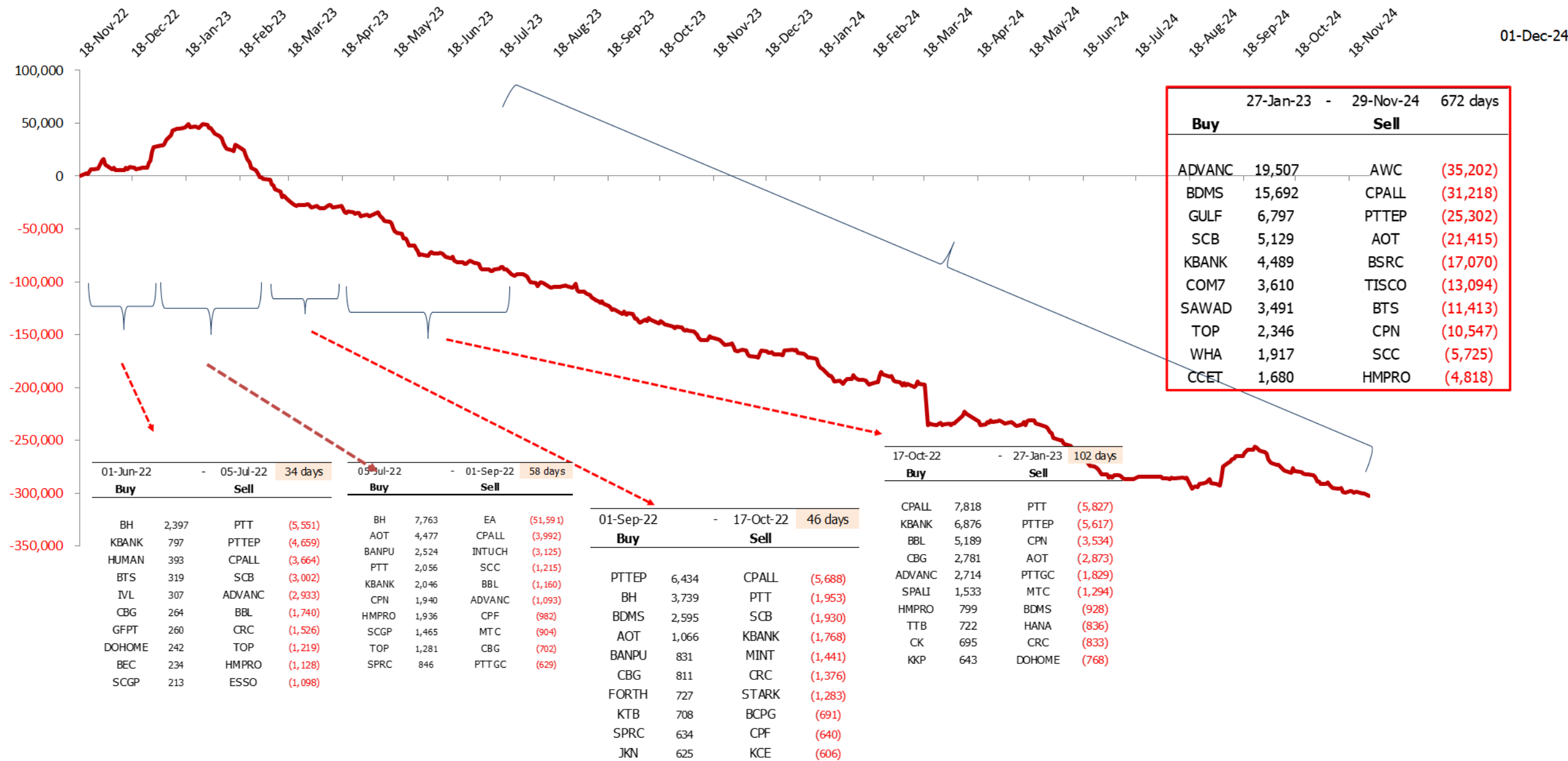
Net Buy		Net Sell	
BDMS	31,264	AOT	(38,042)
BH	25,360	AWC	(36,509)
ADVANC	22,476	CPALL	(24,121)
SCB	14,847	PTT	(18,407)
KTC	7,654	BSRC	(16,722)
PTTEP	6,224	INTUCH	(14,796)
KBANK	5,878	CPN	(11,464)
GULF	3,720	TTB	(11,212)
TOP	2,465	BTS	(10,809)
HUMAN	2,389	SCC	(9,593)

นักลงทุนต่างประเทศได้ทยอยเข้าซื้อหุ้นไทย มาตั้งแต่ต้นปี 2021 ด้านซ้ายมือ เป็นมูลค่าที่นักลงทุนกลุ่มนี้ เข้าซื้อ หรือขาย ตั้งแต่เวลานั้น มาจนถึงปัจจุบัน

Foreign Net (Equity) - Accumulate

Unit : Million Baht

01-Dec-24



27-Jan-23		-	29-Nov-24		672 days
Buy			Sell		
ADVANC	19,507		AWC	(35,202)	
BDMS	15,692		CPALL	(31,218)	
GULF	6,797		PTTEP	(25,302)	
SCB	5,129		AOT	(21,415)	
KBANK	4,489		BSRC	(17,070)	
COM7	3,610		TISCO	(13,094)	
SAWAD	3,491		BTS	(11,413)	
TOP	2,346		CPN	(10,547)	
WHA	1,917		SCC	(5,725)	
CCET	1,680		HMPRO	(4,818)	



Dividend Stocks

หุ้นที่มีการจ่ายปันผลในอัตราที่สูง

ตารางหุ้นที่มี Dividend Yield สูง

High Dividend Yield Stock (หุ้นจ่าย Dividend มากกว่า 1 ครั้ง/ปี)

Stock	Last price	Last DPS	Est DPS	24(f) div yield	Frequency	5 days avg volume
		Bt/sh	Bt/sh	%		
SCB	114.50	2.00	9.55	8.34	Semi-Anl	881.72
PTTEP	127.50	4.50	9.01	7.13	Semi-Anl	1,188.69
KBANK	150.50	1.50	7.82	5.20	Semi-Anl	968.82
TISCO	96.50	2.00	7.72	8.00	Semi-Anl	223.24
BBL	149.50	2.00	7.45	4.98	Semi-Anl	864.46
EGCO	119.00	3.25	6.26	5.26	Semi-Anl	81.54
AEONTS	123.50	2.55	5.29	4.28	Semi-Anl	18.13
INTUCH	95.00	4.50	4.32	4.55	Semi-Anl	1,373.98
TCAP	49.00	1.25	3.37	6.88	Semi-Anl	70.94
KKP	50.00	1.25	2.84	5.67	Semi-Anl	76.77
TOP	37.75	1.20	2.15	5.69	Semi-Anl	514.06
PTT	32.25	0.80	1.83	5.69	Semi-Anl	756.57
RCL	28.25	0.50	1.83	6.48	3x a yr	91.29
MEGA	35.25	0.80	1.61	4.58	Semi-Anl	71.67
RATCH	30.75	0.80	1.58	5.13	Semi-Anl	54.24
BCP	30.75	0.60	1.45	4.72	Semi-Anl	471.78

High Dividend Yield Stock (หุ้นที่จ่ายปันผล 1 ครั้ง/ปี)

Stock	Last price	Last DPS	Est. DPS	24(f) div yield	Frequency	5 days avg volume
		Bt/sh	Bt/sh	%		
STANLY	218.00	10.00	15.13	6.94	Annual	14.3
KTB	20.00	0.87	1.04	5.18	Annual	542.7
NETBAY	14.90	0.90	0.85	5.67	Annual	6.3
AP	8.65	0.70	0.61	7.04	Annual	61.5
ROJNA	6.30	0.40	0.42	6.67	Annual	19.3
NYT	2.98	0.36	0.38	12.75	Annual	9.5
BAM	6.75	0.38	0.34	5.05	Annual	96.8
WICE	4.68	0.24	0.27	5.77	Annual	3.10
TEGH	3.44	0.10	0.20	5.67	Annual	11.05

High Dividend : Property Fund & REIT

01-Dec-24

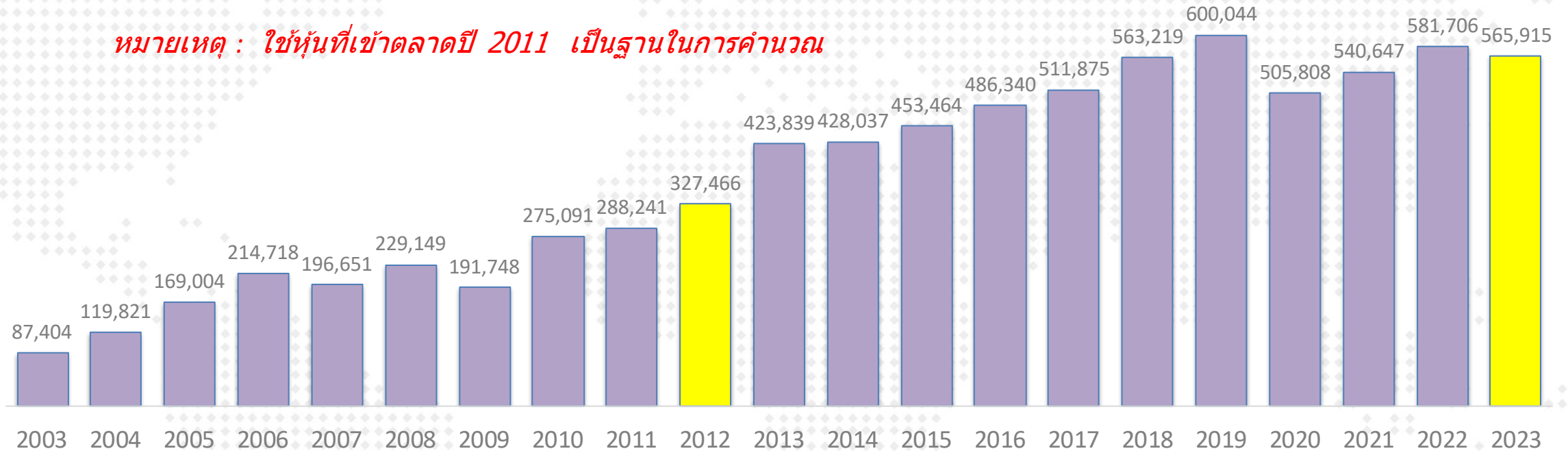
Stock	Last price	Last DPS	Est. DPS	div yield last	Frequency	5-day avg volume	Type
				year			
				(%)	(times)	Bt mn	
BWORK	4.70	0.17	0.72	17.44	Quarter	0.97	#N/A
TTLPF	14.70	0.55	1.73	14.48	Quarter	5.72	Leasehold
POPF	6.20	0.29	0.79	14.03	Quarter	1.22	Free&Leaseho
TIF1	7.60	0.60	0.55	13.42	Quarter	0.14	Freehold
MJLF	4.26	0.15	0.38	12.76	Quarter	0.24	Leasehold
SPRIME	4.08	0.13	0.44	12.62	Quarter	0.94	Leasehold
3BBIF	5.65	0.16	0.69	12.39	Quarter	57.72	#N/A
AIMCG	3.06	0.08	0.00	12.00	Quarter	0.24	#N/A
MII	6.35	0.23	0.61	11.94	Quarter	0.40	#N/A
CTARAF	4.58	0.13	0.13	11.62	Irreg	0.40	Leasehold
GVREIT	6.85	0.20	0.78	11.44	Quarter	1.32	Leasehold
KTBSTMR	6.50	0.18	0.00	10.78	Quarter	0.22	#N/A
ALLY	5.25	0.13	0.00	10.61	Quarter	0.62	#N/A
DIF	8.80	0.22	0.96	10.15	Quarter	51.25	Freehold
HPF	5.05	0.13	0.04	10.11	Quarter	0.26	Free&Leaseho
WHAIR	6.60	0.22	0.53	9.61	Quarter	7.83	#N/A

(update สัปดาห์ละหนึ่งครั้ง)

บริษัทในตลาดหุ้นไทย จ่ายเงินปันผลอย่างต่อเนื่อง

CAGR (2011-22) = 3.1 %

หมายเหตุ : ใช้หุ้นที่เข้าตลาดปี 2011 เป็นฐานในการคำนวณ



หมายเหตุ : ใช้หุ้นที่เข้าตลาดปี 2011 เป็นฐานในการคำนวณ

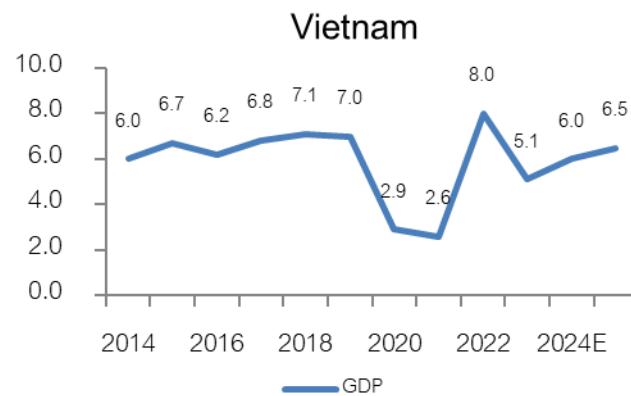
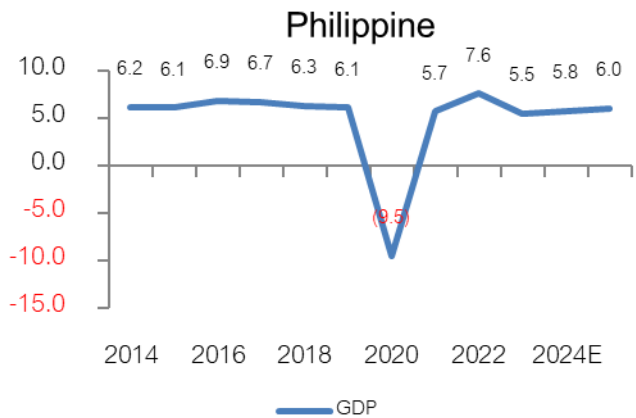
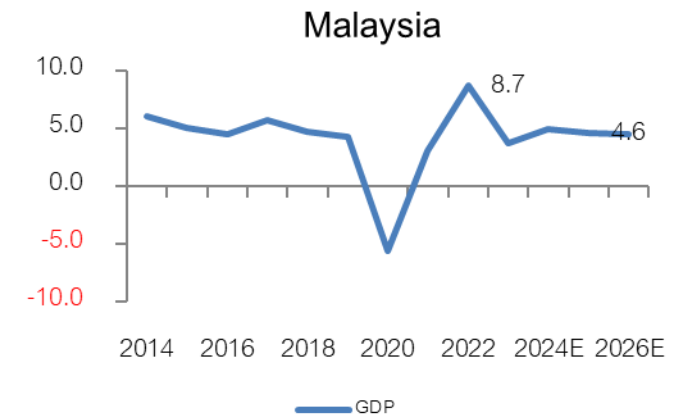
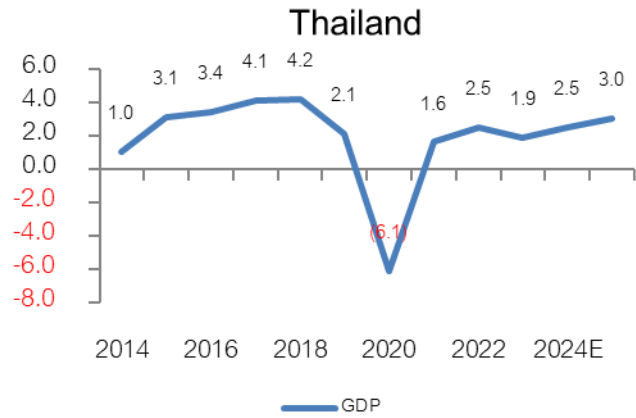
- ข้อมูล ณ ส.ค.2021 เงินปันผลที่จ่ายในปี 2023 คือ 5.6 แสบลบ. (ดึงข้อมูลจากงบกระแสเงินสด)
- นับตั้งแต่ปี 2012 เป็นต้นมา ทุกบริษัทรวมกัน มีการจ่ายเงินปันผลเพิ่มขึ้นในอัตราเฉลี่ย 3.1% ต่อปี

Market Indicators

Date	Country	Event	Period	Surv(M)	Prior
2-Dec	CH	Caixin China PMI Mfg	Nov	50.58	50.30
	US	S&P Global US Manufacturing PMI	Nov F	48.83	48.80
	US	ISM Manufacturing	Nov	47.77	46.50
4-Dec	EC	PPI YoY	Oct	-3.3%	-3.4%
	US	ADP Employment Change	Nov	167.86k	233k
5-Dec	EC	Retail Sales YoY	Oct	2.3%	2.9%
	US	Initial Jobless Claims	Nov-30	--	213k
6-Dec	TH	CPI YoY	Nov	1.2%	0.8%
	EC	GDP SA QoQ	3Q F	0.4%	0.40%
	US	Change in Nonfarm Payrolls	Nov	210.14k	12k
	US	Unemployment Rate	Nov	4.15%	4.10%
	US	Average Hourly Earnings MoM	Nov	0.3%	0.4%
	US	U. of Mich. Sentiment	Dec P	73.5	71.8
9-Dec	JN	GDP Annualized SA QoQ	3Q F	--	0.9%
	CH	PPI YoY	Nov	--	-2.9%
	CH	CPI YoY	Nov	--	0.30%
10-Dec	CH	New Yuan Loans CNY YTD	Nov	--	16520.0b
	CH	Exports YoY	Nov	--	0.13
	CH	Exports YoY CNY	Nov	--	0.11
11-Dec	JN	PPI YoY	Nov	--	0.03
	US	CPI MoM	Nov	0.3%	0.2%
	US	CPI Ex Food and Energy MoM	Nov	0.3%	0.3%
	US	CPI YoY	Nov	--	2.6%
	US	CPI Ex Food and Energy YoY	Nov	--	3.30%
12-Dec	EC	ECB Main Refinancing Rate	Dec-12	--	3.40%
	US	PPI Ex Food and Energy MoM	Nov	0.3%	0.00%
	US	PPI Final Demand MoM	Nov	0.3%	0.2%
	US	PPI Final Demand YoY	Nov	--	2.40%
	US	PPI Ex Food and Energy YoY	Nov	--	3.10%
	US	Initial Jobless Claims	Dec-07	--	--
13-Dec	JN	Tankan Large Mfg Index	4Q	--	13.0

GDP ของประเทศใน Asean

Source : Bloomberg
(18 Sep 24)

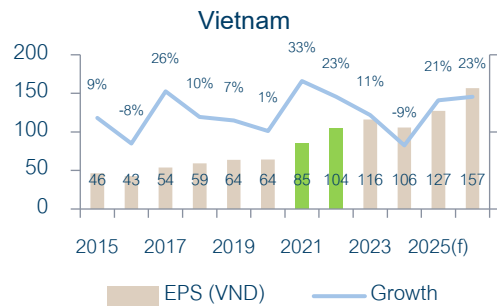
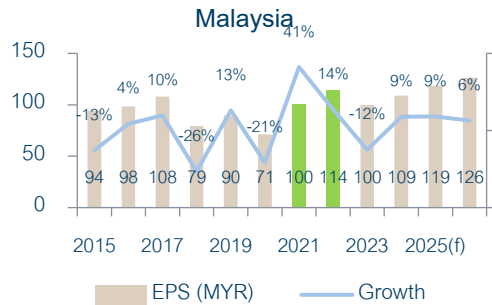
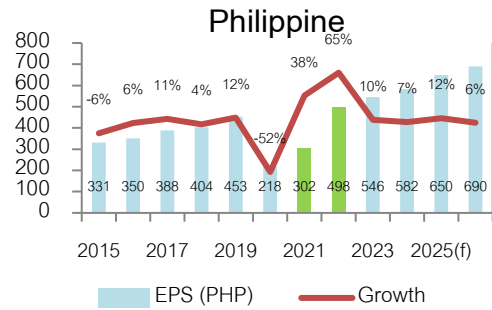
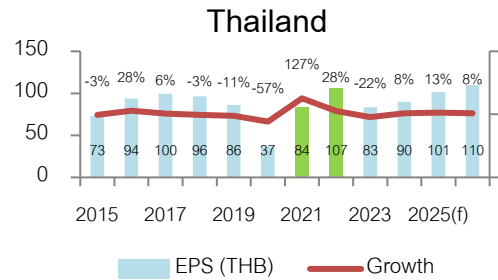


EPS (กำไรตลาด) ของประเทศใน Asean

Source : Bloomberg

(18 Sep 24)

Currency : Local Currency



EPS (กำไรต่อตลาด) ของประเทศใน Asean

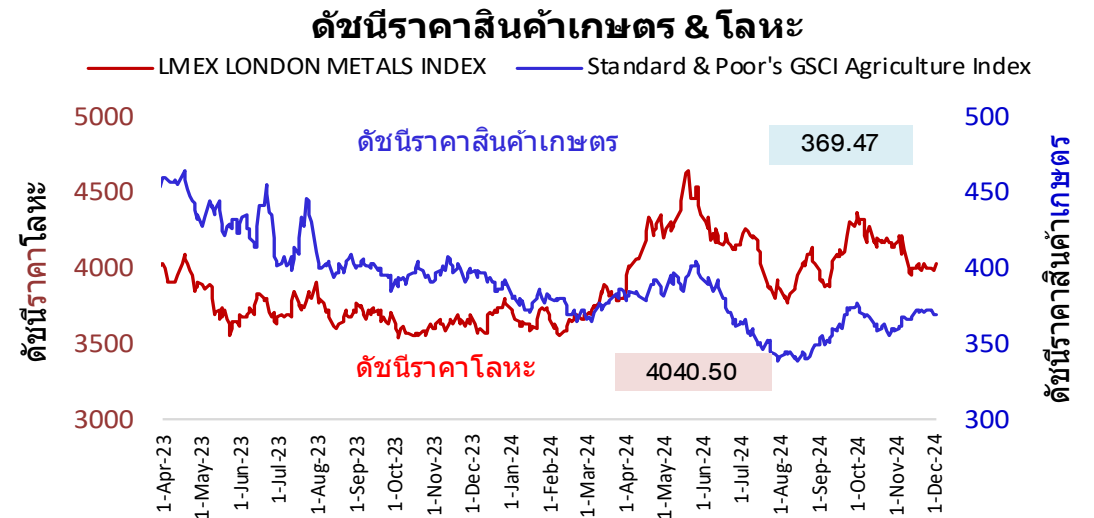
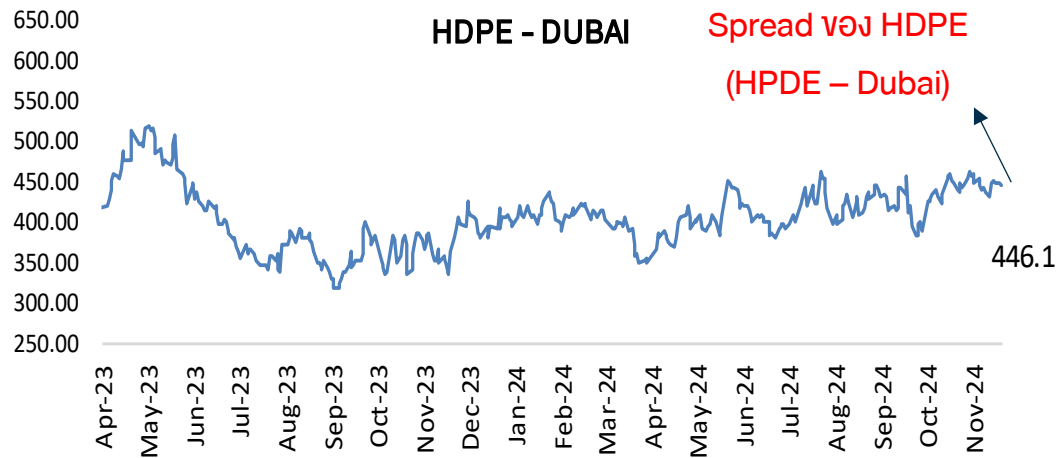
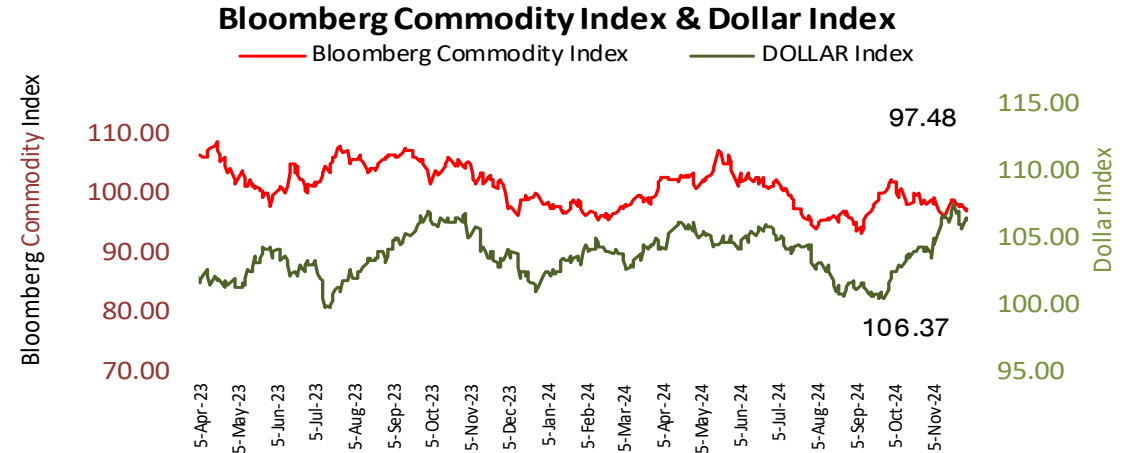
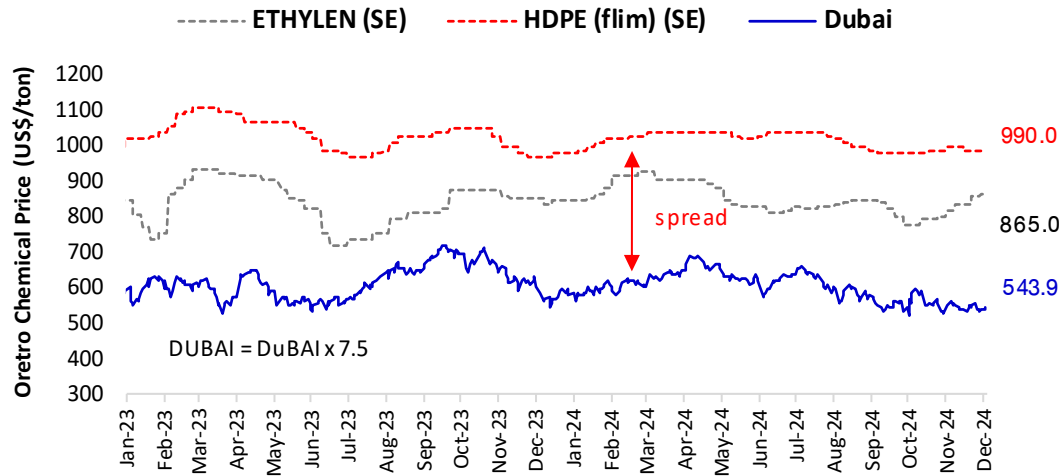
Thailand	2014	2015	2016	2017	2018	2019	2020	2021	2022	2023	2024(f)	2025(f)	2026(f)
EPS (THB)	75.43	73.25	93.67	99.66	96.34	86.2	36.8	83.7	106.8	83.47	89.88	101.26	109.74
Growth		-3%	28%	6%	-3%	-11%	-57%	127%	28%	-22%	8%	13%	8%
Index (end period)	1497.67	1288.02	1542.94	1753.71	1563.88	1579.84	1449.35	1657	1668	1415	1439.35	1439.35	1439.35
P/E	19.86	17.58	16.47	17.60	16.23	18.33	39.38	19.80	15.62	16.95	16.01	14.21	13.12
Indonesia	2014	2015	2016	2017	2018	2019	2020	2021	2022	2023	2024(f)	2025(f)	2026(f)
EPS (IDR)	237.59	156.85	224.11	321.21	288.66	287.7	121.5	227.8	480.6	472.3	526.76	581.2	651.55
Growth		-34%	43%	43%	-10%	0%	-58%	87%	111%	-2%	12%	10%	12%
Index (end period)	5226.95	4593.01	5296.71	6355.65	6194.5	6299.54	5979.07	6581	6850	7272	7836.07	7836.07	7836.07
P/E	22.00	29.28	23.63	19.79	21.46	21.90	49.21	28.89	14.25	15.40	14.88	13.48	12.03
Phillipine	2014	2015	2016	2017	2018	2019	2020	2021	2022	2023	2024(f)	2025(f)	2026(f)
EPS (PHP)	353	331.4	350.14	387.94	403.92	452.8	218.3	301.7	497.9	545.72	582.43	649.6	689.83
Growth		-6%	6%	11%	4%	12%	-52%	38%	65%	10%	7%	12%	6%
Index (end period)	7230.57	6952.08	6840.64	8558.42	7466.02	7815.26	7139.71	7122	6566	6450	7197.67	7197.67	7197.67
P/E	20.48	20.98	19.54	22.06	18.48	17.26	32.71	23.61	13.19	11.82	12.36	11.08	10.43
Vietnam	2014	2015	2016	2017	2018	2019	2020	2021	2022	2023	2024(f)	2025(f)	2026(f)
EPS (VND)	42.37	46.22	42.75	54.01	59.25	63.6	64	85.1	104.4	115.88	105.76	127.46	156.57
Growth		9%	-8%	26%	10%	7%	1%	33%	23%	11%	-9%	21%	23%
Index (end period)	545.63	579.03	664.87	984.24	892.54	960.99	1103.87	1498	1007	1129.93	1268.22	1268.22	1268.22
P/E	12.88	12.53	15.55	18.22	15.06	15.11	17.25	17.60	9.65	9.75	11.99	9.95	8.10
Malaysia	2014	2015	2016	2017	2018	2019	2020	2021	2022	2023	2024(f)	2025(f)	2026(f)
EPS (MYR)	108.19	94.15	98.28	107.9	79.32	89.7	71.1	100.4	114.1	99.94	108.82	118.64	126.33
Growth		-13%	4%	10%	-26%	13%	-21%	41%	14%	-12%	9%	9%	6%
Index (end period)	1761.25	1692.51	1641.73	1796.81	1690.58	1588.76	1627.21	1567	1496	1454	1657.69	1657.69	1657.69
P/E	16.28	17.98	16.70	16.65	21.31	17.71	22.89	15.61	13.11	14.55	15.23	13.97	13.12
China	2014	2015	2016	2017	2018	2019	2020	2021	2022	2023	2024(f)	2025(f)	2026(f)
EPS (CNY)	214.65	178.73	171.84	190.82	206.32	215.69	195.42	230.99	236.84	222.84	249.92	275.61	306.22
Growth		-17%	-4%	11%	8%	5%	-9%	18%	3%	-6%	12%	10%	11%
Index (end period)	3234.68	3539.18	3103.64	3307.17	2493.9	3050.12	3473.07	3639.78	3089.26	2974.94	3336.497	3336.497	3336.497
P/E	15.07	19.80	18.06	17.33	12.09	14.14	17.77	15.76	13.04	13.35	13.35	12.11	10.90
India	2014	2015	2016	2017	2018	2019	2020	2021	2022	2023	2024(f)	2025(f)	2026(f)
EPS (Rupee)	1349.82	1361.36	1371.18	1399.14	1505.71	1698.27	1774.53	1930.23	2522.35	2901.47	3529.41	4068.74	4223.75
Growth		1%	1%	2%	8%	13%	4%	9%	31%	15%	22%	15%	4%
Index (end period)	27499.4	26117.5	26626.5	34056.8	36068.3	41253.7	47751.3	58253.8	60840.7	72240.3	84198.9	84198.9	84198.9
P/E	20.37	19.18	19.42	24.34	23.95	24.29	26.91	30.18	24.12	24.90	23.86	20.69	19.93

Source : Bloomberg

(30 Sep 24)

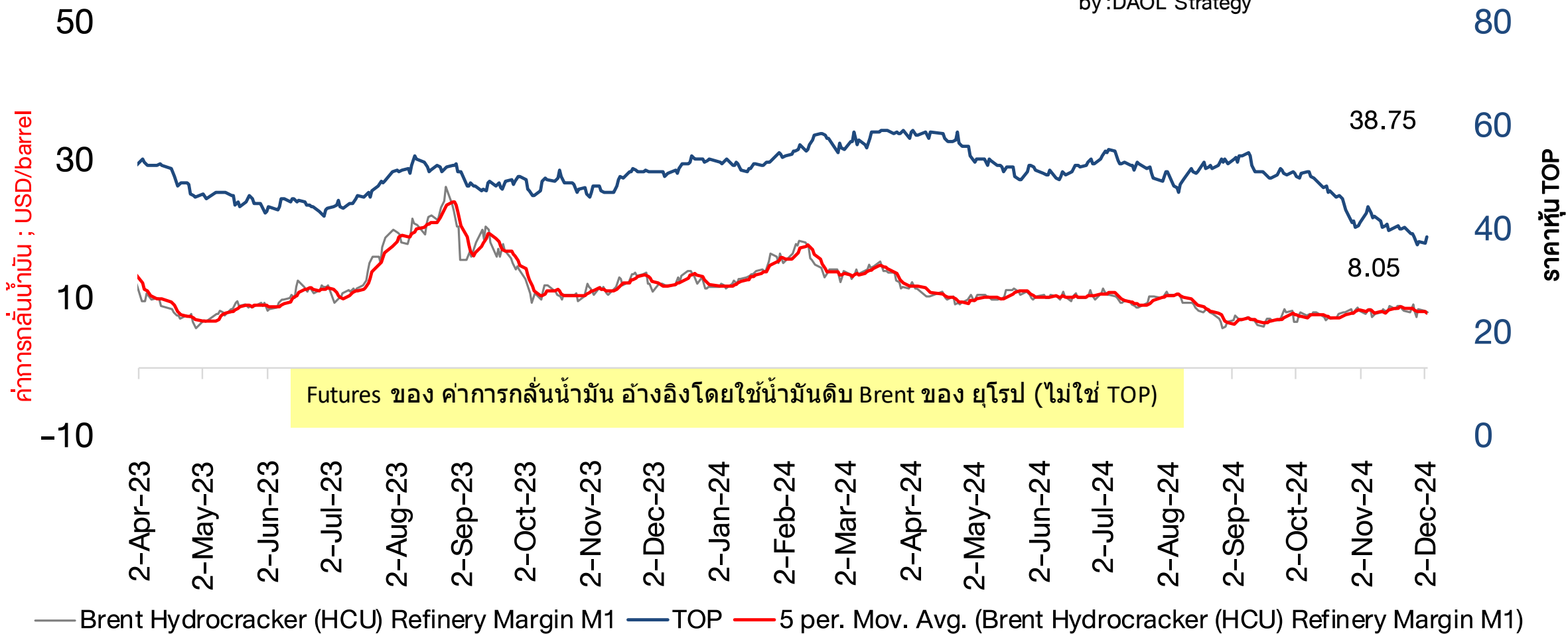
Currency : Local Currency

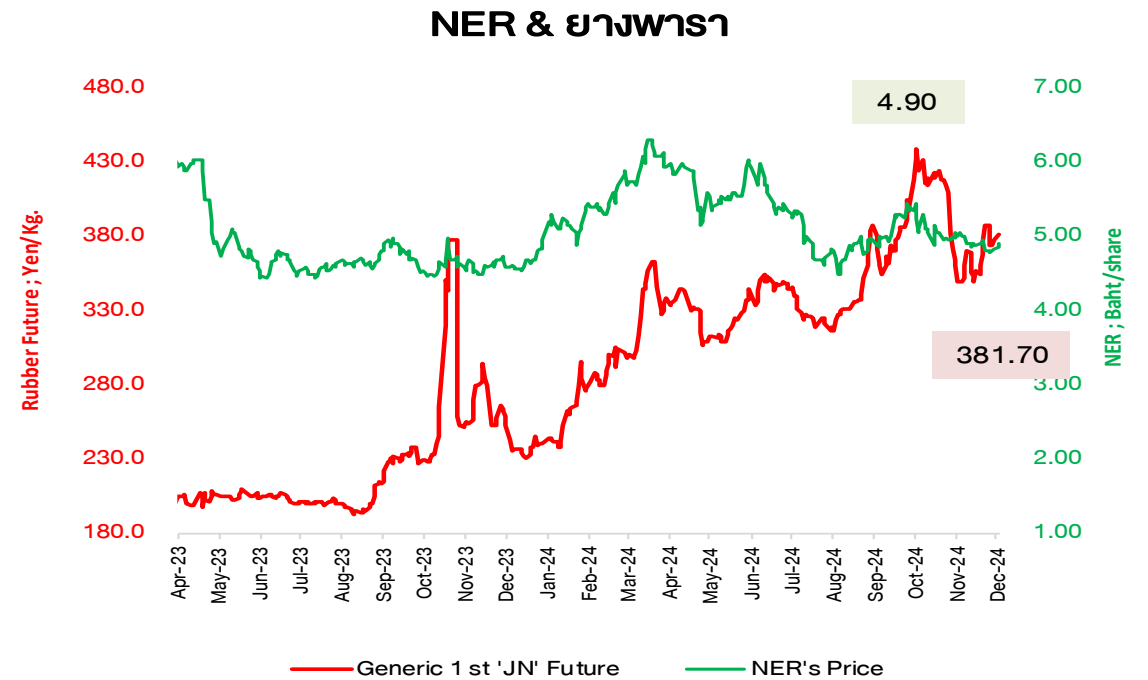
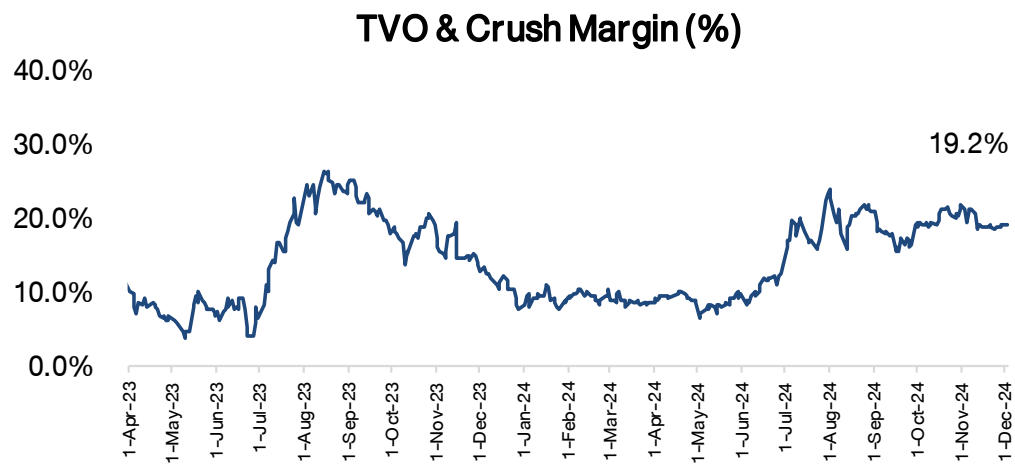
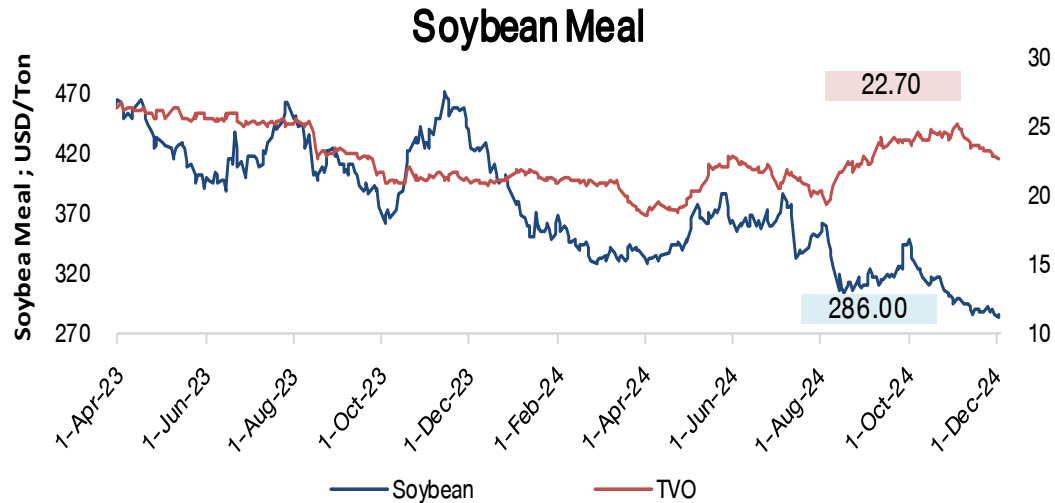
Spread ปีโตรเคมี และ ดัชนีราคาสินค้าโภคภัณฑ์



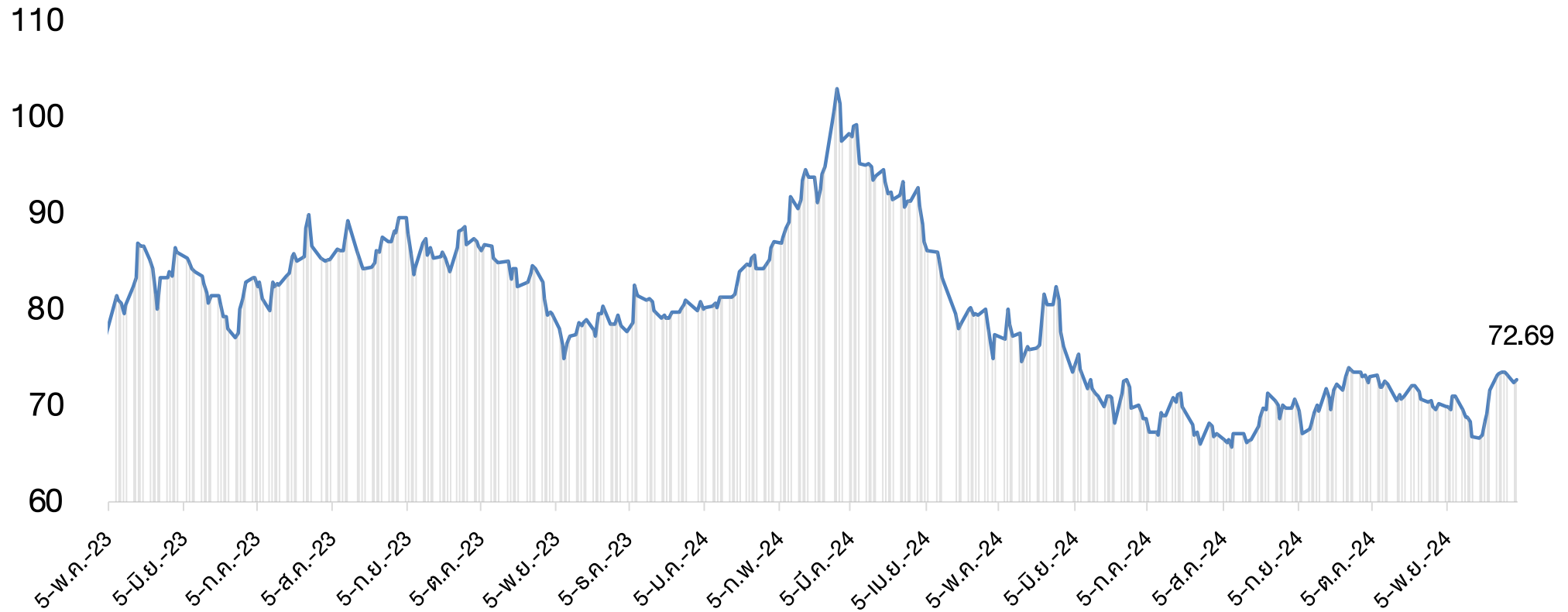
ราคาหุ้นโรงกลั่นน้ำมัน (TOP) กับค่าการกลั่นน้ำมัน

by : DAOL Strategy

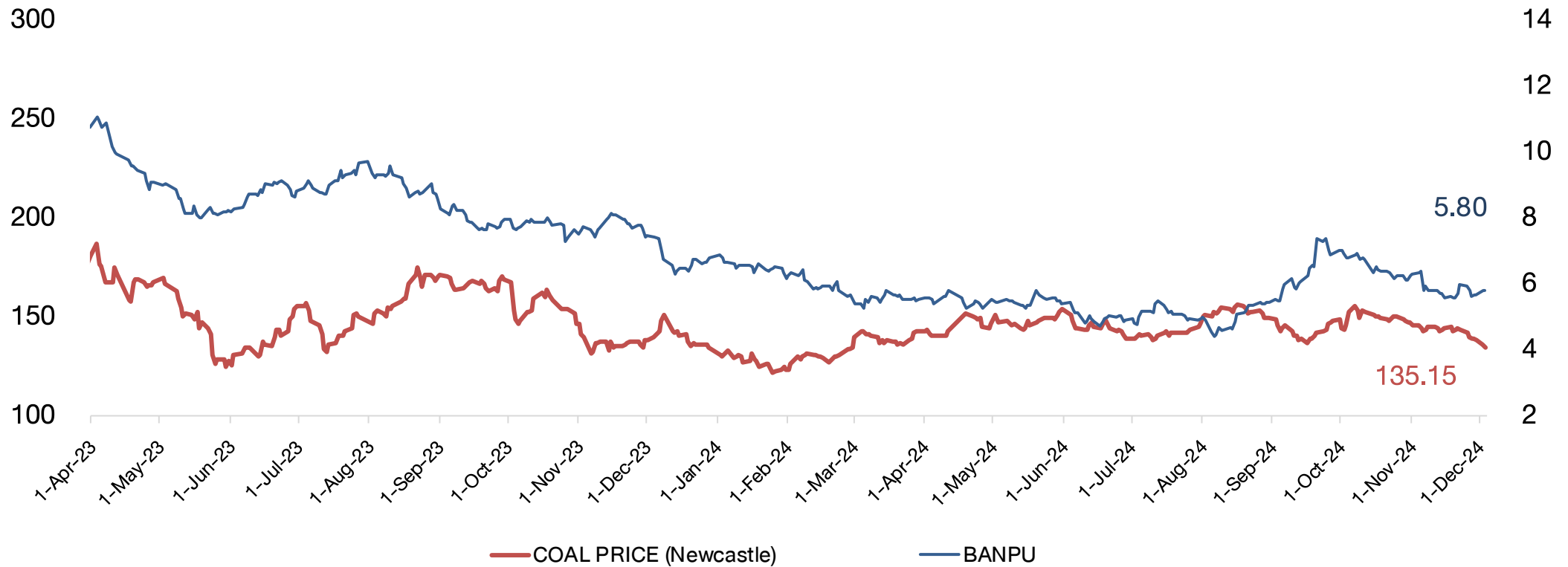




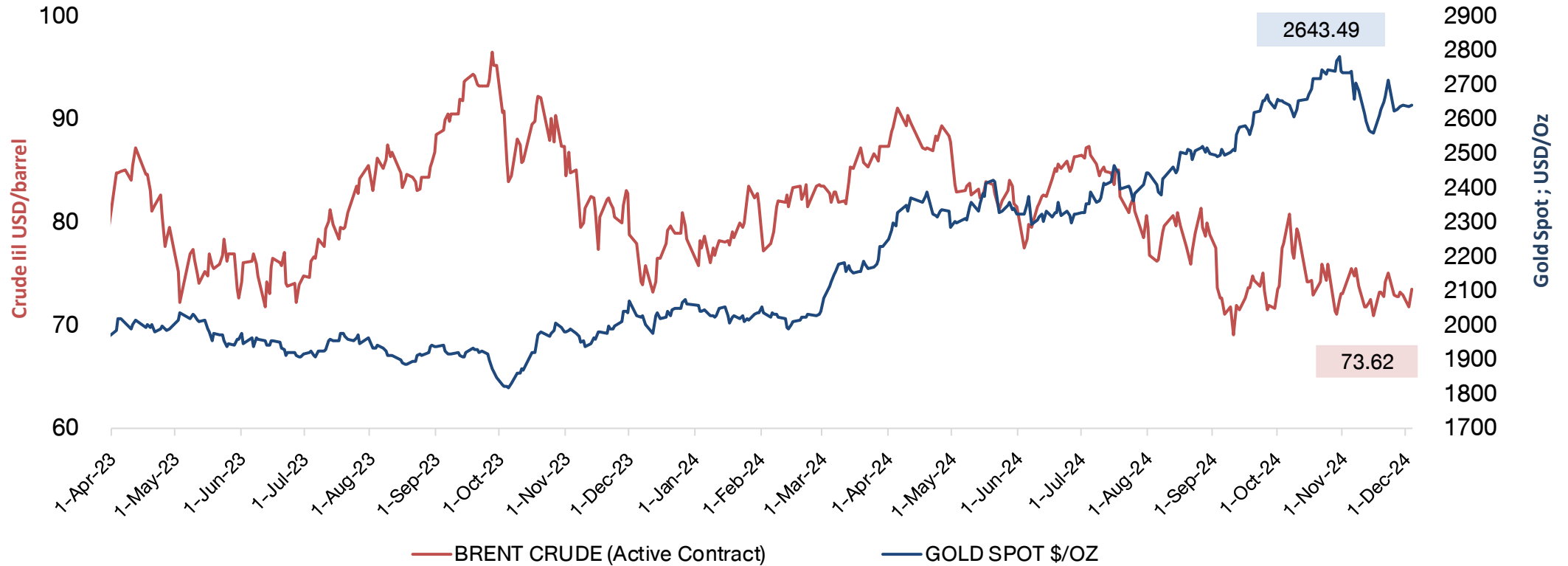
COTTON



COAL PRICE (Newcastle) & BANPU



Brent Crude & Gold Price



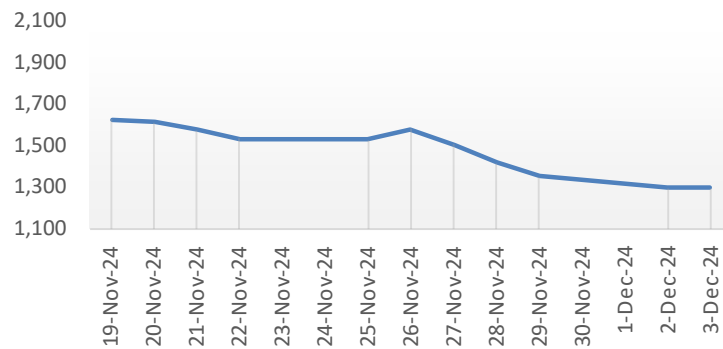
Shipping Index and Stock Performance

3-Dec-24

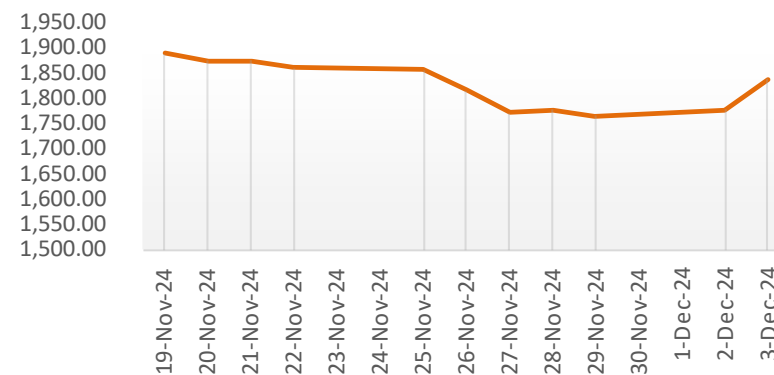
	BALTIC DRY INDEX (BDIY Index)	Change	BLOOMBERG DRY SHIPS INDEX (BDSX Index)	Change	TOPIX MARITIME TRAN INDX (TPMART Index)	Change	Container Ship Time Charter Assessment Index (ConTex)	Change	Stock Price					
									TTA	Change	PSL	Change	RCL	Change
3-Dec-24	1,298.00	0.0%	1,298.00	0.0%	1,838.79	3.4%	1,383.00	0.2%	5.95	-0.8%	7.55	1.3%	28.75	2.7%
2-Dec-24	1,298.00	-4.1%	1,298.00	-4.1%	1,777.68	0.7%	1,380.00	0.0%	6.00	1.7%	7.45	-1.3%	28.00	-0.9%
29-Nov-24	1,354.00	-4.6%	1,354.00	-4.6%	1,765.45	-0.8%	1,380.00	0.0%	5.90	4.4%	7.55	0.7%	28.25	3.7%
28-Nov-24	1,419.00	-6.0%	1,419.00	-6.0%	1,778.85	0.4%	1,380.00	0.5%	5.65	-0.9%	7.50	-2.0%	27.25	0.0%
27-Nov-24	1,509.00	-4.6%	1,509.00	-4.6%	1,771.38	-2.5%	1,373.00	0.0%	5.70	-2.6%	7.65	-1.9%	27.25	-0.9%
26-Nov-24	1,581.00	3.4%	1,581.00	3.4%	1,816.93	-2.2%	1,373.00	0.8%	5.85	0.0%	7.80	2.0%	27.50	6.8%
25-Nov-24	1,529.00	-0.5%	1,529.00	-0.5%	1,857.41	-0.2%	1,362.00	0.0%	5.85	-1.7%	7.65	-1.3%	25.75	-1.0%
22-Nov-24	1,537.00	-2.5%	1,537.00	-2.5%	1,861.64	-0.8%	1,362.00	0.0%	5.95	5.3%	7.75	-1.9%	26.00	-1.9%
21-Nov-24	1,576.00	-2.5%	1,576.00	-2.5%	1,876.15	0.0%	1,362.00	0.4%	5.65	1.8%	7.90	-0.6%	26.50	-0.9%
20-Nov-24	1,616.00	-0.7%	1,616.00	-0.7%	1,876.82	-0.8%	1,357.00	0.0%	5.55	-0.9%	7.95	-0.6%	26.75	-1.8%
19-Nov-24	1,627.00		1,627.00		1,891.13		1,357.00		5.60		8.00		27.25	

Remark : TTA and PSL are member of Bloomberg Dry Ships Index

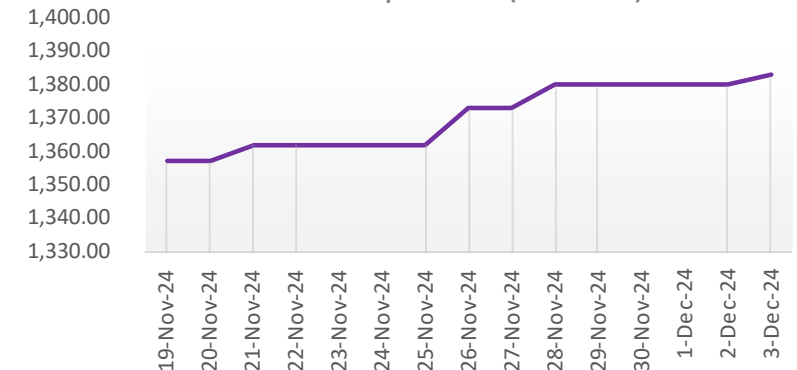
BLOOMBERG DRY SHIP INDEX



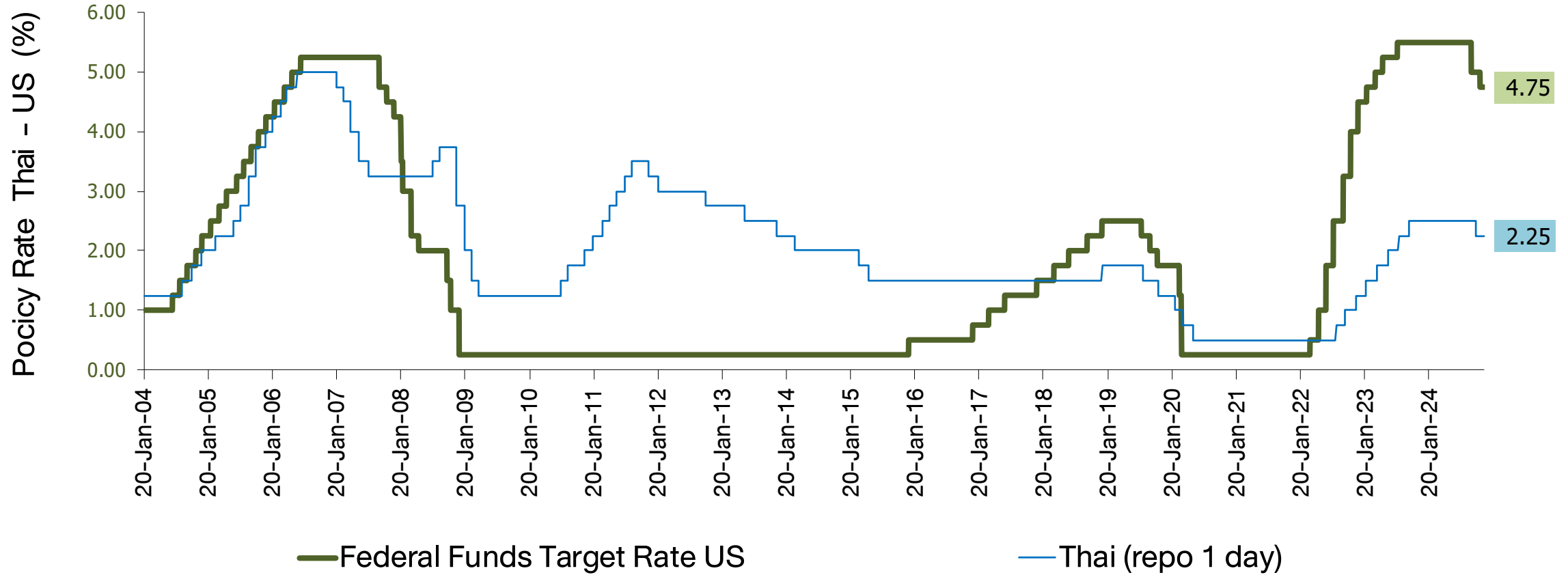
TOPIX MARITIME TRAN INDEX (TPMART Index)



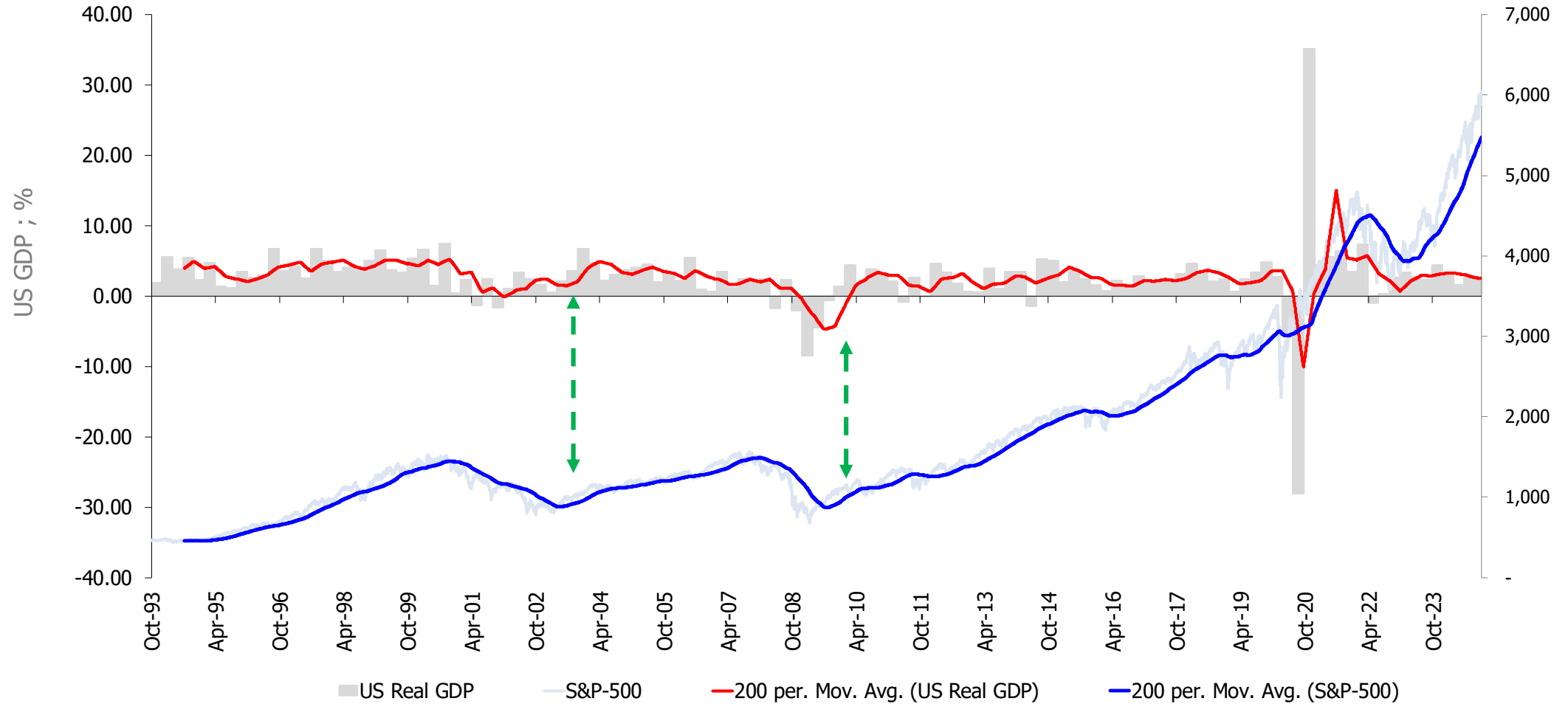
Container Ship Index (Con Tex)



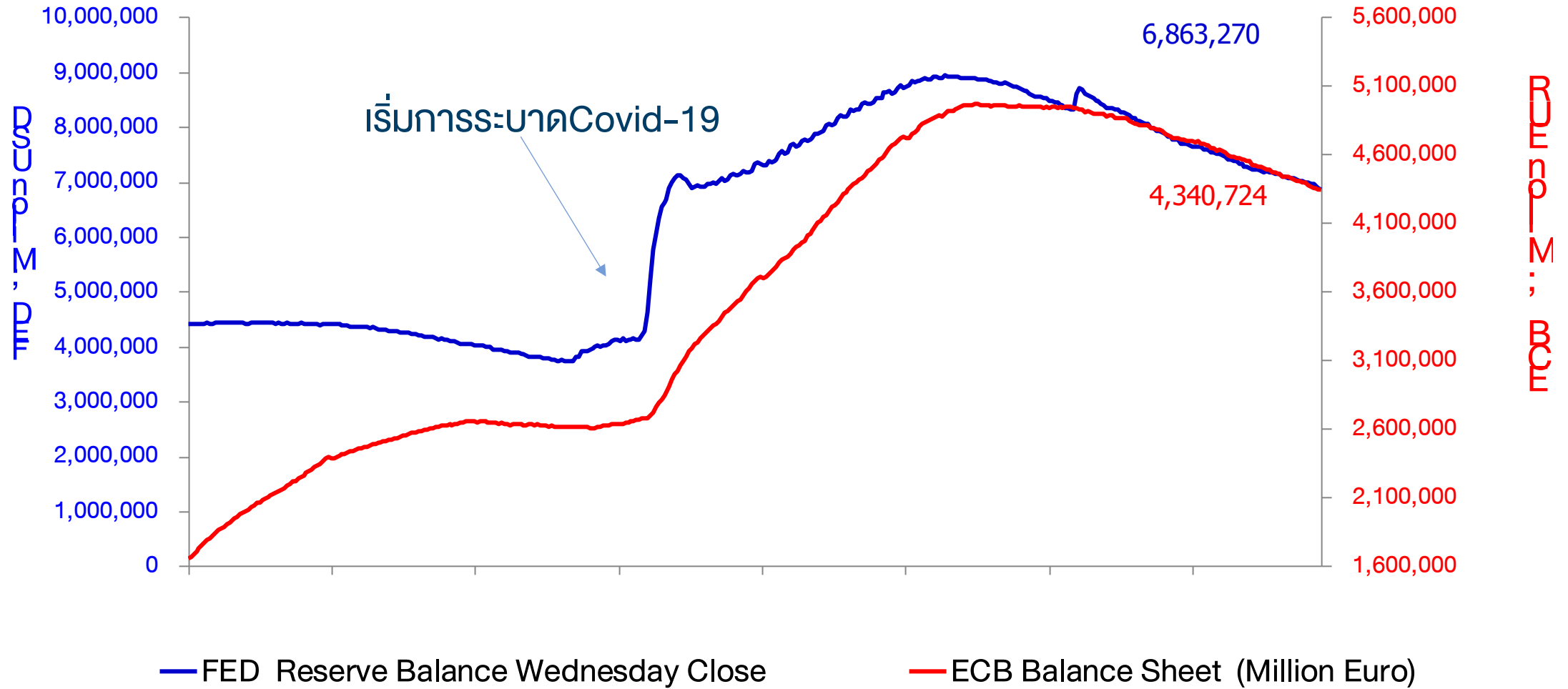
Federal Funds Rate & Thai Rate

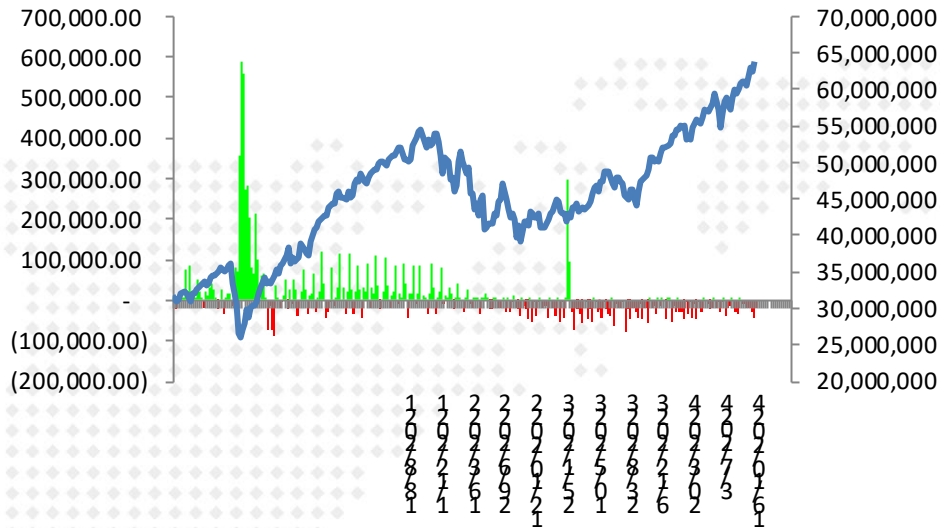


US Real GDP and S&P-500



Fed & ECB : Assets Purchase (QE Program)

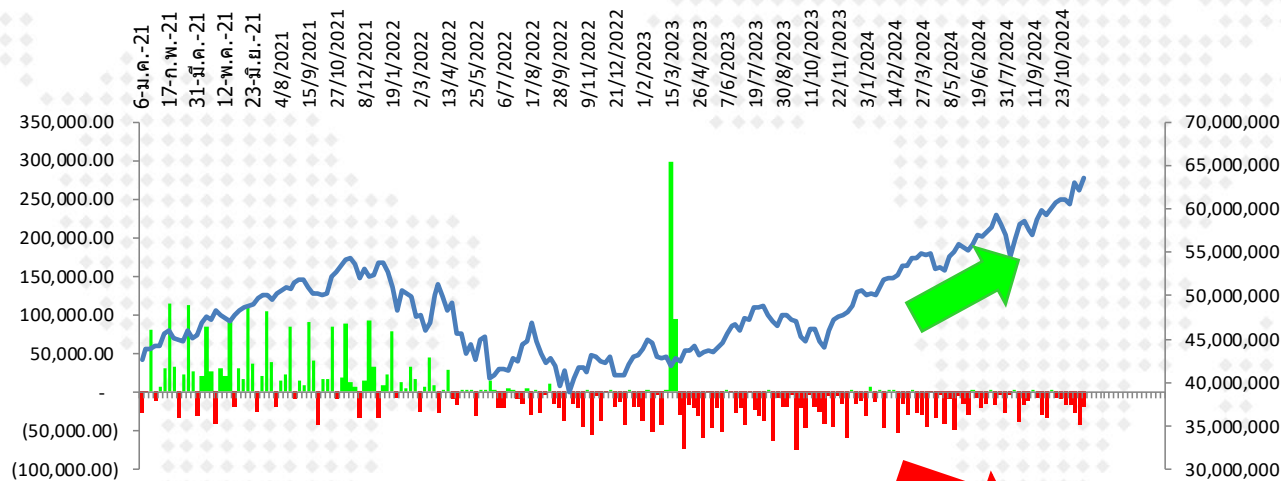




ตัวเลขการซื้อขายพันธบัตร
Fed (QE) รายสัปดาห์

FED Reserve Balance Wednesday Close

Bloomberg United States Exchange Market Capitalization USD



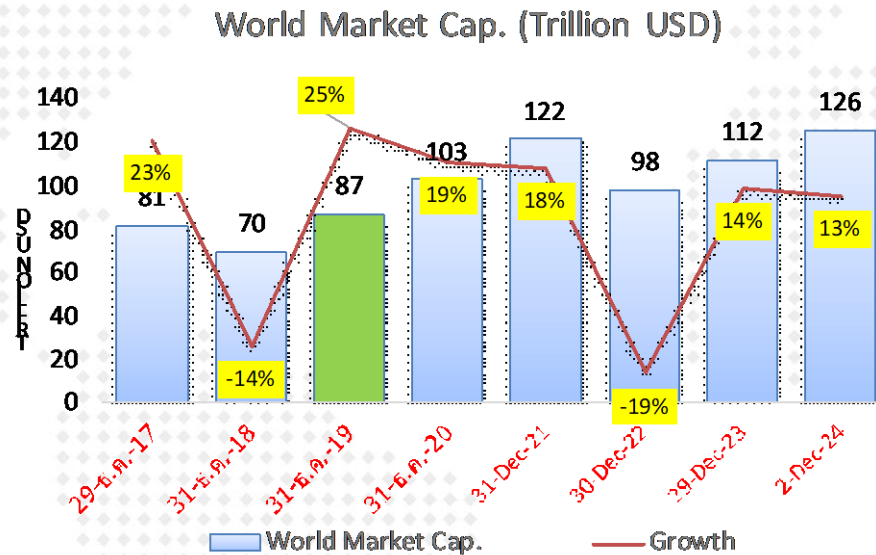
FED Reserve Balance Wednesday Close

Bloomberg United States Exchange Market Capitalization USD

DAOL SEC

(4,596.00)	22/5/2024	7,263,580.0
(15,409.00)	29/5/2024	7,248,171.0
(28,914.00)	5/6/2024	7,219,257.0
3,739.00	12/6/2024	7,222,996.0
(6,166.00)	19/6/2024	7,216,830.0
(21,390.00)	26/6/2024	7,195,440.0
(15,122.00)	3/7/2024	7,180,318.0
3,027.00	10/7/2024	7,183,345.0
(16,172.00)	17/7/2024	7,167,173.0
(2,806.00)	24/7/2024	7,164,367.0
(27,942.00)	31/7/2024	7,136,425.0
(2,661.00)	7/8/2024	7,133,764.0
2,264.00	14/8/2024	7,136,028.0
(37,948.00)	21/8/2024	7,098,080.0
(16,967.00)	28/8/2024	7,081,113.0
(10,948.00)	4/9/2024	7,070,165.0
2,934.00	11/9/2024	7,073,099.0
(6,040.00)	18/9/2024	7,067,059.0
(28,951.00)	25/9/2024	7,038,108.0
(33,686.00)	2/10/2024	7,004,422.0
651.00	9/10/2024	7,005,073.0
(7,463.00)	16/10/2024	6,997,610.0
(9,371.00)	23/10/2024	6,988,239.0
(17,030.00)	30/10/2024	6,971,209.0
(17,947.00)	6/11/2024	6,953,262.0
(27,011.00)	13/11/2024	6,926,251.0
(43,308.00)	20/11/2024	6,882,943.0
(19,673.00)	27/11/2024	6,863,270.0

การเปลี่ยนแปลงของ Market Cap. ตลาดหุ้นโลก นับตั้งแต่ปี 2017 - ปัจจุบัน



World Market Cap.	Growth	
30-ธ.ค.-16	66,383,155	
29-ธ.ค.-17	81,434,892	23%
31-ธ.ค.-18	69,647,068	-14%
31-ธ.ค.-19	86,990,167	25%
31-ธ.ค.-20	103,229,711	19%
31-Dec-21	121,522,850	18%
30-Dec-22	97,867,296	-19%
29-Dec-23	111,605,590	14%
2-Dec-24	125,713,489	13%

หมายเหตุ : การอัดฉีดเงินเข้าระบบของธนาคารกลางต่าง มีส่วนให้ตลาดหุ้นปรับตัวสูงขึ้น ในช่วงปี 2020-2021

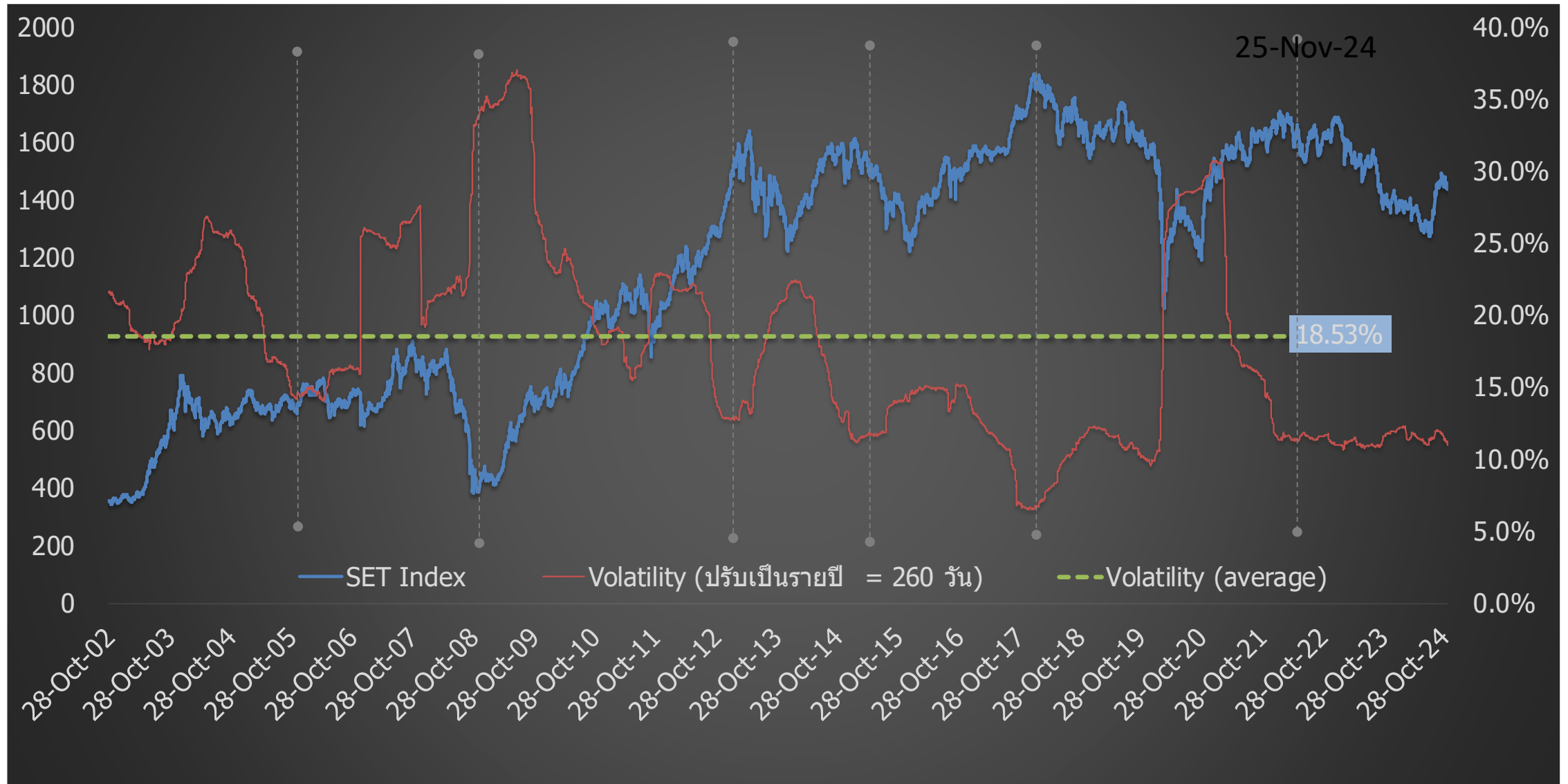
Market P/E (current & Forward)

01-Dec-24

Index Name	country	Index	P/E Ratio	P/E Ratio	P/E Ratio	Dividend Yield	Current Earnings Yield	LAST_UPDATE	EPS (current year)	
			Trailing 12M	Forward ('24)	Forward ('25)					
			Current 12M	2567(f)	2568(f)					
FTSE Bursa Malaysia KLCI	MA	1,594.29	14.75	14.84	13.60	4.24	6.78	29-Nov-24	107.9	มาเลเซีย
PSEI - PHILIPPINE SE IDX	PH	6,613.85	11.53	11.23	10.16	2.87	8.67	29-Nov-24	588.8	ฟิลิปปินส์
Straits Times Index STI	SI	3,739.29	13.93	11.94	11.46	4.86	7.18	29-Nov-24	319.2	สิงคโปร์
KOSPI INDEX	SK	2,455.91	11.63	10.01	8.12	2.22	8.59	29-Nov-24	245.6	เกาหลีใต้
TAIWAN TAIEX INDEX	TA	22,262.50	20.64	17.71	15.57	2.51	4.84	29-Nov-24	1,257.1	ไต้หวัน
STOCK EXCH OF THAI INDEX	TH	1,427.54	19.20	16.23	14.69	3.34	5.21	29-Nov-24	86.4	ไทย (SET)
THAI SET 50 INDEX	TH	918.45	18.79	17.31	15.42	3.02	5.32	29-Nov-24	53.0	ไทย (SET50)
SENSEX	IN	79,802.79	22.98	23.00	19.95	1.23	4.35	29-Nov-24	3,505.9	อินเดีย
JAKARTA COMPOSITE INDEX	ID	7,114.27	15.64	13.04	12.33	3.82	6.39	29-Nov-24	545.4	อินโดนีเซีย
HO CHI MINH STOCK INDEX	VN	1,250.46	14.68	11.88	10.07	1.84	6.81	29-Nov-24	105.2	เวียดนาม
SHANGHAI SE A SHARE INDX	CH	3,486.77	15.92	13.32	12.06	2.66	6.28	29-Nov-24	261.8	จีน (A-Shares)
SHANGHAI SE COMPOSITE	CH	3,326.46	15.92	13.32	12.06	2.67	6.28	29-Nov-24	249.8	จีน (Composite)
HANG SENG INDEX	HK	19,423.61	9.67	9.29	8.80	4.10	10.34	29-Nov-24	2,114.8	ฮ่องกง
DOW JONES INDUS. AVG	US	44,910.65	25.39	24.06	21.21	1.55	3.94	30-Nov-24	1,879.6	สหรัฐฯ (Dow Jones)
S&P 500 INDEX	US	6,032.38	26.98	25.55	22.12	1.24	3.71	30-Nov-24	242.3	สหรัฐฯ (S&P-500)
NASDAQ COMPOSITE	US	19,218.17	43.01	36.43	28.40	0.71	2.33	30-Nov-24	544.7	สหรัฐฯ (Nasdaq)
CAC 40 INDEX	FR	7,235.11	13.84	14.15	13.17	3.40	7.23	30-Nov-24	512.3	ฝรั่งเศส
DAX INDEX	GE	19,626.45	16.29	15.00	13.22	2.81	6.14	30-Nov-24	1,310.3	เยอรมัน
NIKKEI 225	JN	38,208.03	18.68	18.75	19.14	1.85	5.35	29-Nov-24	1,905.8	ญี่ปุ่น (Nikkei)
FTSEUROFIRST 300 INDEX	EC	2,026.66	14.83	14.43	13.60	3.33	6.75	29-Nov-24	140.6	ยุโรป (300 บริษัท)
Euro Stoxx 50 Pr	EC	4,804.40	14.04	14.10	13.35	3.36	7.12	29-Nov-24	340.9	ยุโรป (50 บริษัท)
STXE 600 (EUR) Pr	EC	510.25	14.82	14.37	13.42	3.40	6.75	29-Nov-24	35.6	ยุโรป (600 บริษัท)
MSCI WORLD	MULT	3,810.14	22.40	21.72	19.40	1.70	4.46	30-Nov-24	177.7	ตลาดหุ้นโลก (MSCI)

Source : Bloomberg

ตลาดหุ้นไทย อยู่ในภาวะซบเซา กินเวลานานที่สุดที่เคยมีมา



SET Index Target for 2024

11-Sep-24

			SET TARGET			
			Worst	Base	Best	
			-0.25 SD	+0 SD	+0.25 SD	
	Net Profit	Net Profit Growth	EPS	16.62	17.28	17.95
Year 2020	453,584	-51%	41.8			
(Exclude THAI)	594,755	-35%	54.9			
Year 2021	1,016,531	124%	89.2			
Year 2022	1,001,815	-1.4%	84.0			
Year 2023	937,784	-6.4%	76.5			
Year 2024						
Base	1,061,657	13.2%	85.9		1542	
SET Target for Year 2024 : Average P/E = 17.3 ; 1 SD = 2.64 times ; P/E= 17.96 (+0.25SD) ; Share = 12,354 Mil. Shares						
Year 2025						
Best	1,146,589	8%	92.8			
Base	1,194,561	12.5%	96.6		1670	
Worst	1,220,905	15%	98.8			
SET Target for Year 2025 : Average P/E = 17.3 ; 1 SD = 2.64 times ; P/E= 17.28 (Avg.) ; Share = 12,362 Mil. Shares						
Year 2026	1,289,059	7.9%	104.3		1733	
SET Profit for Year 2026 : Estimate Net Profit Growth = 7.9% (Bloomberg Survey ; 9 Sep 24) ; P/E=16.62x (-0.25SD)						

Remark : Year 2021-2025 Exclude "THAI", STARK

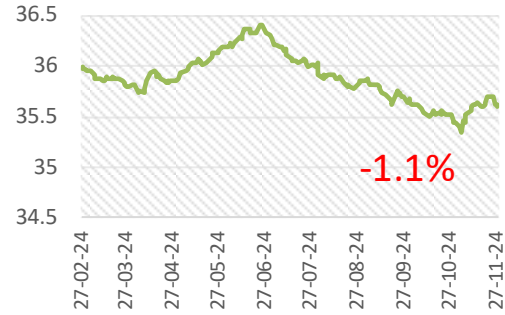
- กำไรของปี 2024 เราปรับขึ้น 5.2% จากประมาณการเดิม เป็น 1.061 ล้านล้านบาท EPS ปรับจาก 81.6 เป็น 85.9 บาท..... ดชนีฯสิ้นปี คาดจบที่ 1542 จุด
- ปี '25 คาดกำไรขยายตัว 12.5% อยู่ที่ 1.19 ล้านล้านบาท ; EPS 96.6 บาท/หุ้น ค่า Forward P/E อยู่ที่ 14.8x (1431จุด)
- เป้าหมายดัชนีฯ ปี '25 ที่ 1670 จุด โดยใช้ P/E ที่ค่าเฉลี่ย (17.3x)
- ความเสี่ยงที่จะทำให้ ดชนีฯ ปี '25 ไม่ถึงเป้าหมาย คือ มีปัญหาด้านการเมือง หรือ เศรษฐกิจยังโตช้า และจีน ยังไม่ฟื้น

การปรับ EPS ตลาดหุ้นสำคัญๆ ปี 2024

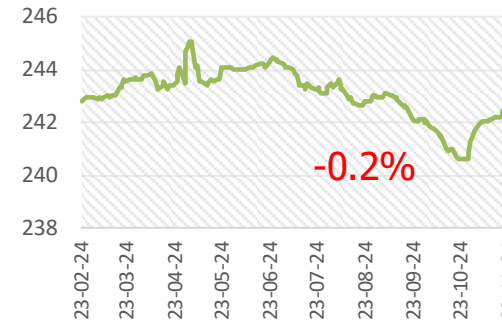
MSCI WORLD



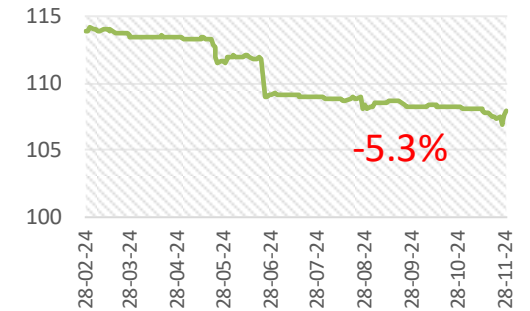
STXE 600 (EUR) Pr



US (s&p-500)



Malaysia



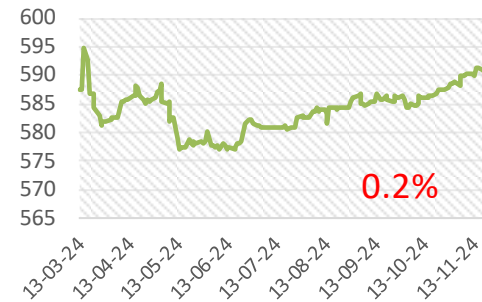
Thailand



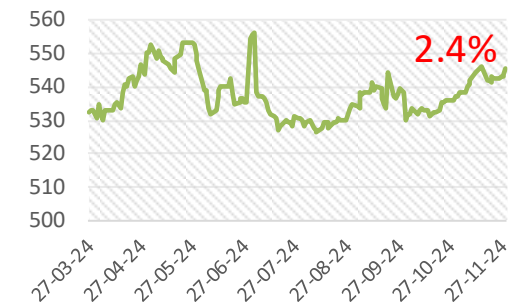
South Korea



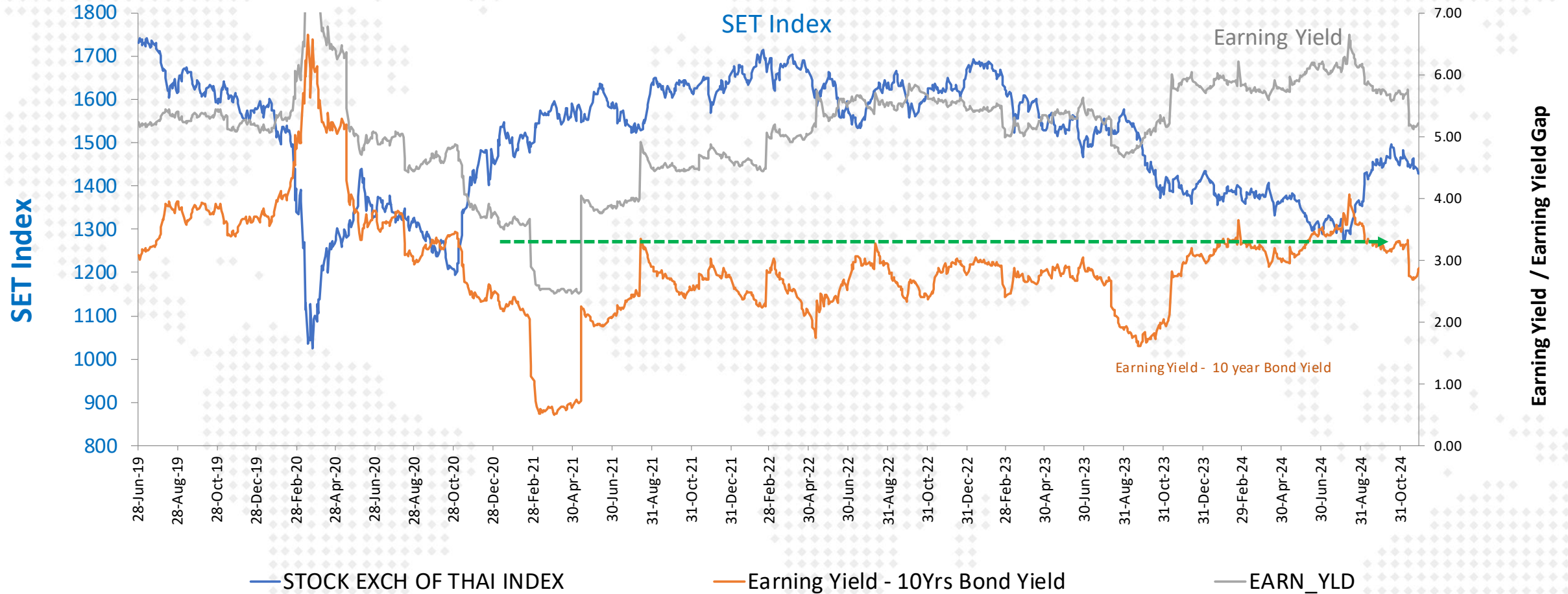
Philippine



Indonesia



Thai Stock Market (Earning Yield Gap)



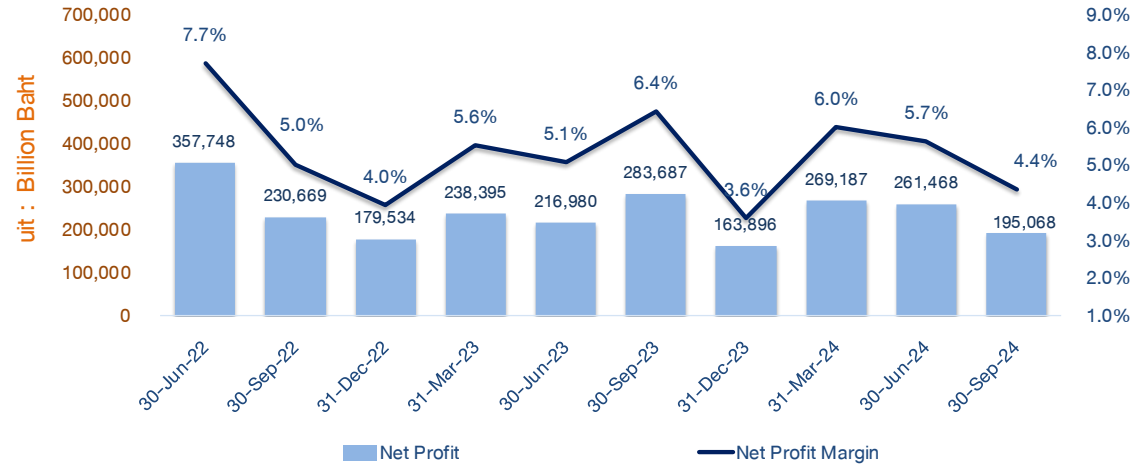
— STOCK EXCH OF THAI INDEX

— Earning Yield - 10Yrs Bond Yield

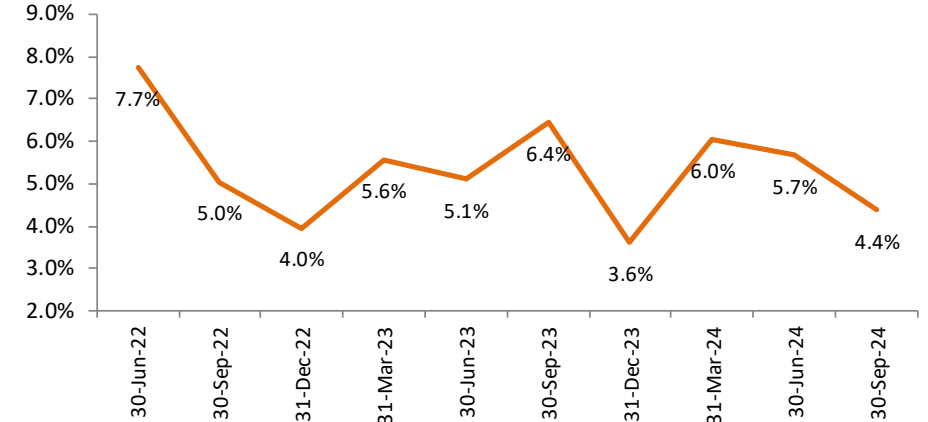
— EARN_YLD

SET Profitability as of 3Q-2024

SET : Net Profit & Net Profit Margin

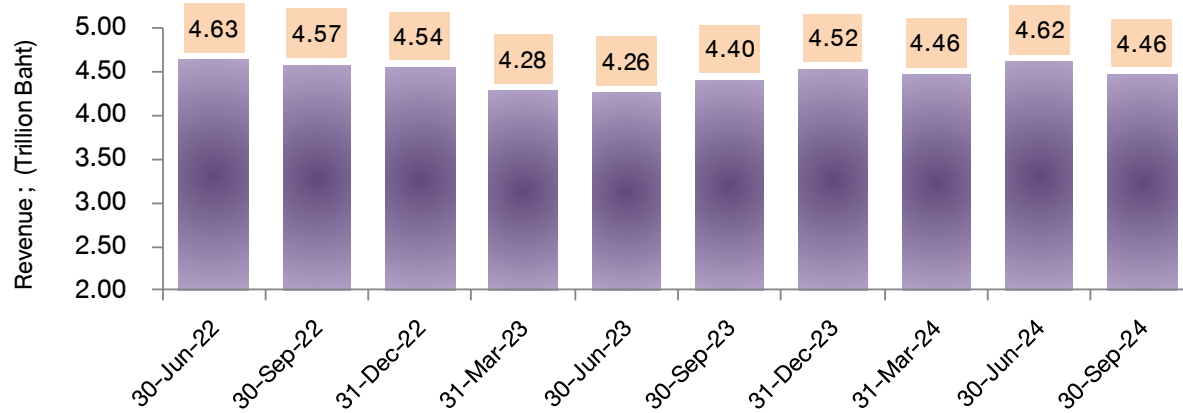


SET : Net Profit Margin



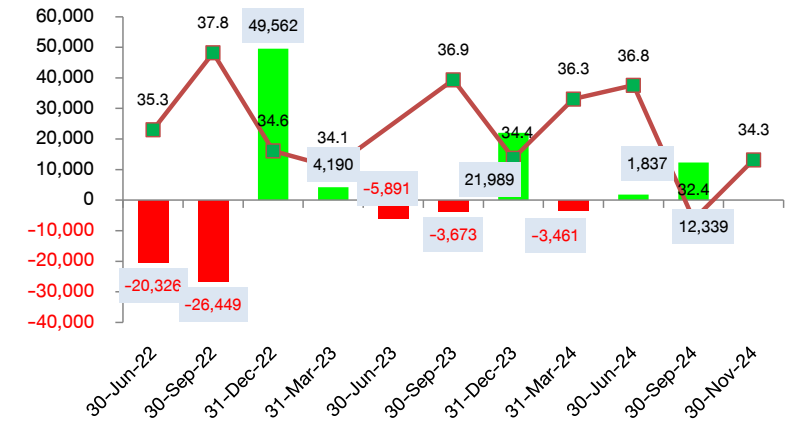
SET : Revenue

30-Nov-24



FX Gain/Loss บริษัทในตลาด

(ข้อมูลเบื้องต้นจาก Bloomberg)









Disclaimer: This report has been prepared by DAOL SECURITIES (THAILAND). The information herein has been obtained from sources believed to be reliable and accurate; however, DAOL SEC makes no representation as to the accuracy and completeness of such information. Information and opinions expressed herein are subject to change without notice. DAOL SEC has no intention to solicit investors to buy or sell any securities in this report. In addition, DAOL SEC does not guarantee returns nor price of the securities described in the report nor accept any liability for any loss or damage of any kind arising out of the use of such information or opinions in this report. Investors should study this report carefully in making decisions. All rights are reserved. This report may not be reproduced, distributed or published by any person in any manner for any purpose without the permission of DAOL SEC Investment in securities has risks. Investors are advised to consider carefully before making decisions.

DAOL SEC

DAOL SECURITIES (THAILAND) PCL
บริษัทหลักทรัพย์ ดาโอ (ประเทศไทย) จำกัด (มหาชน)

'DAOL, your lifetime financial partner'

 contactcenter@daol.co.th  02 351 1800 กด 1  www.daolsecurities.co.th

 [daol.th](https://www.facebook.com/daol.th)  DAOL Channel  @daolsec