

## การสมัครใช้บริการหักบัญชีธนาคารอัตโนมัติ (ATS)

### บัญชีธนาคารกรุงไทย



การเปิดบัญชีออนไลน์กับ DAOL SEC ท่านยินยอมให้สมัครบริการหักบัญชีอัตโนมัติ (ATS) สำหรับหักเงินค่าซื้อ  
รับเงินปันผล รับเงินค่าขาย และถอนเงินจากบัญชีลงทุน ของทุกผลิตภัณฑ์ของบริษัทฯ

หมายเหตุ บัญชีที่ท่านทำการสมัคร ATS ต้องเป็นหมายเลขบัญชีเดียวกับข้อมูลที่ท่านระบุไว้ในขั้นตอนสมัครเปิดบัญชี

### สามารถสมัครบริการ ATS ได้ 4 ช่องทาง ดังต่อไปนี้

1. โบายแอปพลิเคชัน Krungthai NEXT ของธนาคารกรุงไทย  (ใช้เวลา 1 – 2 วันทำการ)
2. Internet Banking ผ่าน KTB Netbank  (ใช้เวลา 1 – 2 วันทำการ)
3. ตู้ ATM ธนาคารกรุงไทย (ใช้เวลา 2 – 3 วันทำการ)

#### ทั้ง 3 ช่องทางด้านบน กรุณากรอกรายละเอียดเพื่อสมัครบริการ ดังนี้

- รหัสบริษัท (Comp Code) = 5532
- หมายเลขอ้างอิง 1 (Ref 1) = หมายเลขบัญชีซื้อขาย ท่านสามารถตรวจสอบหมายเลขบัญชี จากอีเมล “การแจ้งรายละเอียดการเปิดบัญชีเพื่อใช้บริการของ DAOL SEC”  
ตัวอย่าง หมายเลขบัญชีที่ได้รับจากอีเมล 1-2198745-0 กรุณากรอกหมายเลขอ้างอิง 1 (Ref 1) โดยไม่ต้องใส่ - เป็น “121987450”
- หมายเลขอ้างอิง 2 (Ref 2) = หมายเลขบัตรประจำตัวประชาชน 13 หลัก

#### 4. แบบฟอร์มยินยอมให้หักบัญชีเงินฝาก (ใช้เวลา 7 – 14 วันทำการ)

- กรอกแบบฟอร์มยินยอมให้หักบัญชีเงินฝาก พร้อมแนบเอกสาร 1. สำเนาบัตรประชาชน 2. สำเนาสมุดบัญชีธนาคารหน้าแรกที่มีระบุหมายเลขบัญชีและชื่อเจ้าของบัญชี พร้อมเซ็นรับรองสำเนาถูกต้องบนสำเนาทุกฉบับ

เมื่อท่านดำเนินการเรียบร้อยแล้ว โปรดรอการติดต่อกลับจากเจ้าหน้าที่ เพื่อดำเนินการขั้นตอนต่อไป

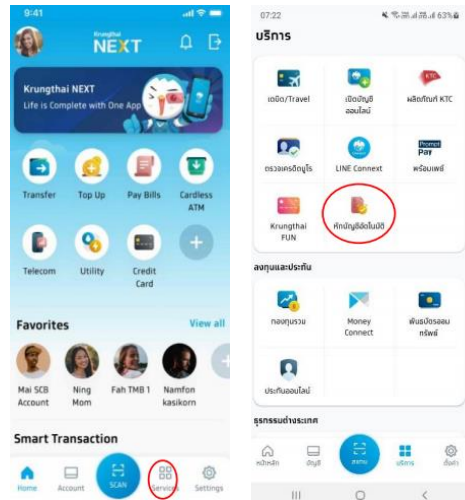
หากท่านมีข้อสงสัย สามารถสอบถามข้อมูลเพิ่มเติมได้ที่ DAOL Contact Center 0 2351 1800 ตามวันและเวลาดำเนินการ  
08:00 น. ถึง 18:00 น. วันวันหยุดนักขัตฤกษ์

ขั้นตอนการสมัคร ATS ผ่านโมบายแอปพลิเคชัน Krungthai NEXT ของธนาคารกรุงไทย



\*\*ก่อนทำรายการ กรุณาตรวจสอบหมายเลขบัญชีชื่อย่อ จากอีเมล “การแจ้งรายละเอียดการเปิดบัญชีเพื่อใช้บริการของ DAOL SEC”\*\*

1. เข้าโมบายแอปพลิเคชัน Krungthai NEXT เลือก “Service (บริการ)” และ “หักบัญชีอัตโนมัติ”



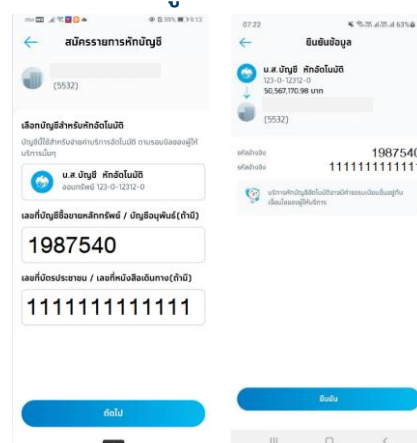
2. ค้นหาชื่อ/เลขที่ผู้ให้บริการ เป็น “5532”



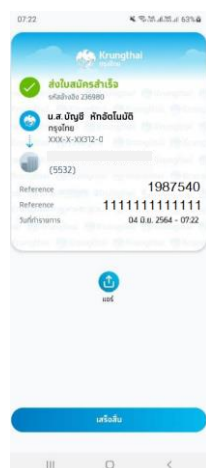
3. ยอมรับ Direct Debit Consent และคลิก “ถัดไป”



4. ระบุ “หมายเลขอ้างอิง 1 และ 2” คลิก “ถัดไป” ตรวจสอบข้อมูลและคลิก “ยืนยัน”



5. แจ้งผลการส่งใบสมัครสำเร็จ คลิก “เสร็จสิ้น”



6. เมื่อการสมัครบริการสำเร็จ และกลับมาที่ “บริการหักบัญชีอัตโนมัติ” จะแสดง “รายการหักบัญชีของฉัน”



ขั้นตอนการสมัคร ATS ผ่าน Internet Banking ผ่าน KTB Netbank 

\*\*ก่อนทำรายการ กรุณาตรวจสอบหมายเลขบัญชีชื่อย่อย จากอีเมล “การแจ้งรายละเอียดการเปิดบัญชีเพื่อใช้บริการของ DAOL SEC”\*\*

1. เข้าเว็บไซต์ Internet Banking KTB Netbank <https://www.ktbnbank.com/consumer>  
กรอก “Username” “Password” พร้อม Captcha และคลิก “เข้าสู่ระบบ”



2. เลือก “บริการอื่นๆ”



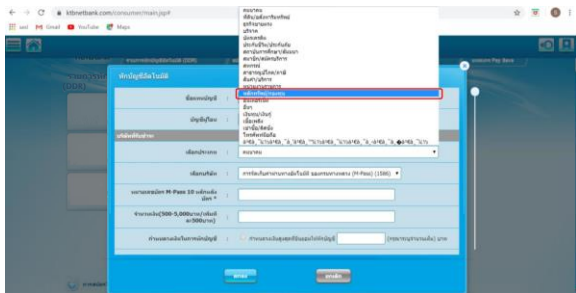
3. เลือก “รายการหักบัญชีอัตโนมัติ (DDR)” และเลือก “+ การสมัครใช้บริการหักบัญชีอัตโนมัติ”



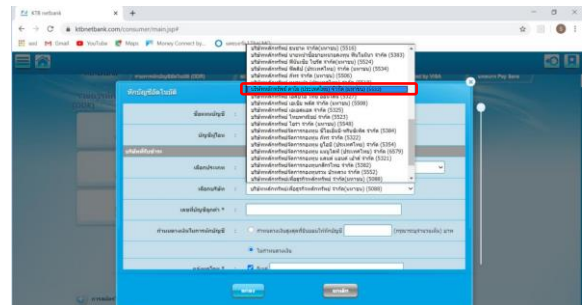
4. ศึกษารายละเอียดข้อตกลงของการขอใช้บริการคลิก “ตกลง”



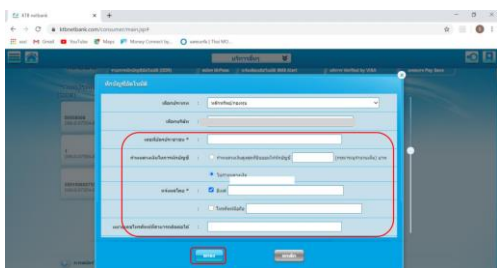
5. เลือกบัญชีผู้โอน และเลือกประเภทบริษัทที่รับชำระเป็น “หลักทรัพย์/กองทุน”



6. เลือก “บริษัทหลักทรัพย์ ดาโอ (ประเทศไทย) จำกัด (มหาชน) (5532)”



7. กรอกรายละเอียดเพื่อสมัครใช้บริการตามที่ระบบแสดง และคลิก “ตกลง” เพื่อเสร็จสิ้นกระบวนการสมัคร



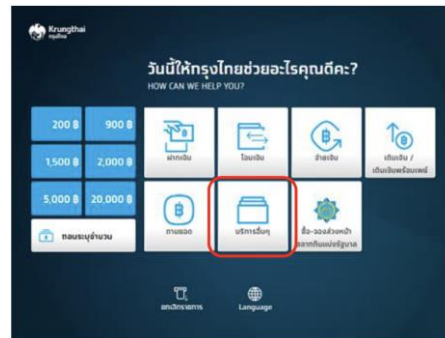
ขั้นตอนการสมัคร ATS ผ่านตู้ ATM ธนาคารกรุงไทย รุ่น RCM 3in1 HITACHI (หน้าจอหน้าเงินเข้ม)

\*\*ก่อนทำรายการ กรุณาตรวจสอบหมายเลขบัญชีช้อช่าย จากอีเมล “การแจ้งรายละเอียดการเปิดบัญชีเพื่อใช้บริการของ DAOL SEC”\*\*\*

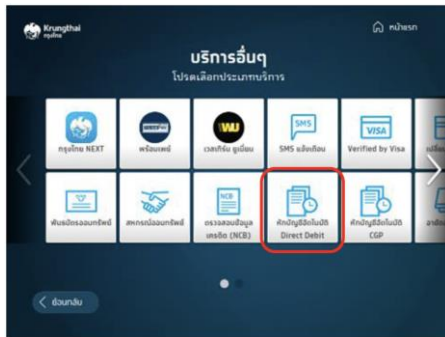
1. สอดบัตร ATM / Debit Card  
และระบุ PIN Code



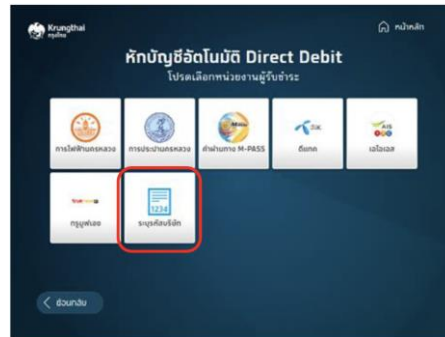
2. เลือกบริการอื่นๆ



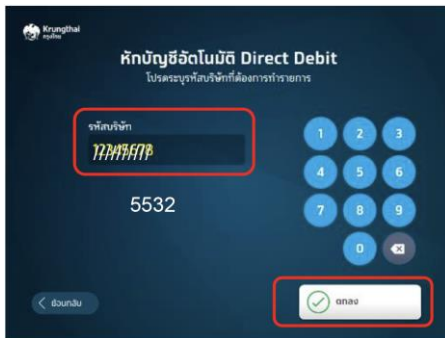
3. เลือกหักบัญชีอัตโนมัติ Direct Debit



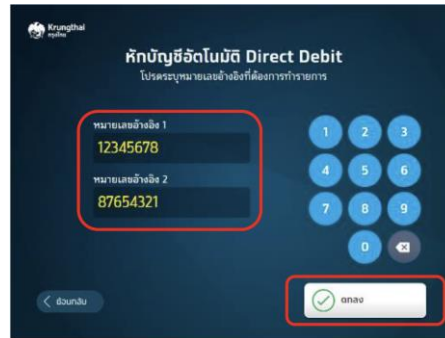
4. เลือกระบุรหัสบริษัท



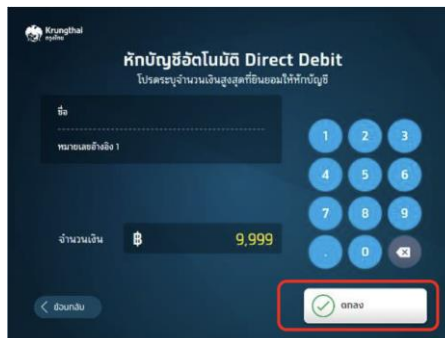
5. ระบุรหัสบริษัท 5532 และคลิก “ตกลง”









6. ระบุ หมายเลขอ้างอิง 1 และ 2



7. ตรวจสอบข้อมูลการสมัครก่อนคลิก “ตกลง”  
ยืนยันการทำรายการ



ขั้นตอนการสมัคร ATS ผ่านตู้ ATM ธนาคารกรุงไทย รุ่น WINCOR และ NCR (หน้าจอฟ้า)

|  |  |
|--|--|
| <p>1. สอดบัตร ATM / Debit Card<br/>และ ระบุ PIN Code</p>  | <p>2. เลือก กอน / โอน / อื่นๆ</p>        |
| <p>3. เลือก บริการอื่นๆ</p>                              | <p>4. เลือก สมัคร / เปลี่ยนบริการ</p>   |
| <p>5. เลือก หักบัญชีอัตโนมัติ</p>                       | <p>6. เลือก ระบุรหัสบริษัท "5532"</p>  |

เขียนที่ \_\_\_\_\_

วันที่ \_\_\_\_\_

เรียน ผู้จัดการธนาคาร กรุงไทย จำกัด (มหาชน) ("ธนาคาร") สำนักงานใหญ่/สาขา \_\_\_\_\_

ข้าพเจ้า \_\_\_\_\_ บัตรประจำตัวประชาชน / หนังสือเดินทาง เลขที่ \_\_\_\_\_

เจ้าของบัญชีเงินฝากประเภท ออมทรัพย์ / กระแสรายวัน บัญชีเลขที่ (10 หลัก) \_\_\_\_\_

ชื่อบัญชี \_\_\_\_\_

สถานที่ติดต่อ เลขที่ \_\_\_\_\_ ตรอก/ซอย \_\_\_\_\_ ถนน \_\_\_\_\_ ตำบล/แขวง \_\_\_\_\_

อำเภอ/เขต \_\_\_\_\_ จังหวัด \_\_\_\_\_ รหัสไปรษณีย์ \_\_\_\_\_

โทร \_\_\_\_\_ E-mail \_\_\_\_\_

มีความประสงค์ให้ธนาคารหักเงินจากบัญชีเงินฝากดังกล่าวของข้าพเจ้า และนำส่งเงินดังกล่าวโอนเข้าบัญชีเงินฝากของบริษัท และ/หรือ ตัวแทนของบริษัท (ตามที่ระบุด้านล่างนี้) และ/หรือ บัญชีอื่นใดซึ่งบริษัทจะเปลี่ยนแปลงหรือกำหนดเพิ่มเติมในอนาคต เพื่อชำระหนี้ และ/หรือ บรรดาภาระผูกพันต่าง ๆ ตามจำนวนเงินที่ปรากฏในใบแจ้งหนี้ หรือระบบสื่อสารข้อมูลคอมพิวเตอร์ หรือข้อมูลอิเล็กทรอนิกส์ (Electronic Data) หรือคำสั่งที่ธนาคารได้รับจากบริษัท และ/หรือ ตัวแทนของบริษัท และ/หรือ บุคคลอื่นใดที่ได้รับแต่งตั้งหรือมอบหมายจากบริษัท ให้กระทำการแทน และ/หรือ ในนามของบริษัท

ทั้งนี้ ข้าพเจ้าตกลงชำระค่าบริการ และ/หรือ ค่าธรรมเนียม และ/หรือ ค่าใช้จ่ายอื่น ๆ ที่เกี่ยวกับการใช้บริการหักบัญชีดังกล่าวให้แก่ธนาคารตามที่ธนาคารกำหนด (ถ้ามี) โดยยินยอมให้ธนาคารหักเงินจากบัญชีเงินฝากที่ระบุข้างต้น และ/หรือ บัญชีเงินฝากอื่นใดของข้าพเจ้าที่มีอยู่กับธนาคาร เพื่อชำระค่าบริการ และ/หรือ ค่าธรรมเนียม และ/หรือ ค่าใช้จ่ายดังกล่าวได้

ในการหักเงินจากบัญชีเงินฝากของข้าพเจ้าเพื่อชำระหนี้ และ/หรือ บรรดาภาระผูกพันต่าง ๆ ให้แก่บริษัทดังกล่าว หากปรากฏในภายหลังว่าจำนวนเงินที่ระบุในคำสั่งที่ธนาคารได้รับนั้นไม่ถูกต้อง และธนาคารได้ทำการหักเงินจากบัญชีเงินฝากของข้าพเจ้า ตามจำนวนที่ปรากฏในคำสั่งเรียบร้อยแล้ว ข้าพเจ้าตกลงที่จะดำเนินการเรียกร้องเงินจำนวนดังกล่าวจากบริษัทโดยตรง ทั้งนี้ ข้าพเจ้าขอสงวนสิทธิ์ในการเรียกร้อง หรือฟ้องร้องให้ธนาคารชดเชย และ/หรือ คืนเงินที่ธนาคารได้หักและโอนเข้าบัญชีเงินฝากของบริษัท และ/หรือ เงินค่าบริการ และ/หรือ ค่าธรรมเนียม และ/หรือ ค่าใช้จ่ายอื่น ๆ ที่หักชำระให้แก่ธนาคาร (ถ้ามี) และข้าพเจ้ายอมรับว่าธนาคารจะหักเงินจากบัญชีของข้าพเจ้าต่อเมื่อมีเงินในบัญชีเพียงพอในการหักบัญชีในขณะนั้นเท่านั้น และในการหักบัญชีเงินฝากดังกล่าว ข้าพเจ้าไม่ประสงค์จะให้ธนาคารแจ้งการหักบัญชีแต่อย่างใด เนื่องจากข้าพเจ้าสามารถทราบรายการดังกล่าวได้จากสมุดคู่ฝาก และ/หรือ STATEMENT ของธนาคาร และ/หรือ จากใบรับเงิน และ/หรือ ใบเสร็จรับเงินของบริษัทอยู่แล้ว

ในกรณีที่เอกสารหลักฐาน และเลขที่บัญชีเงินฝากที่ระบุในหนังสือนี้ ได้เปลี่ยนแปลงไปไม่ช้าโดยเหตุใดก็ตาม ข้าพเจ้าตกลงให้หนังสือยินยอมให้หักบัญชีเงินฝากฉบับนี้คงมีผลใช้บังคับสำหรับบัญชีเงินฝากที่ได้มีการเปลี่ยนแปลงเอกสารหลักฐานหรือเลขที่บัญชีเงินฝากดังกล่าวได้ด้วยทุกประการ การขอให้หักบัญชีเงินฝากตามหนังสือนี้ให้มีผลใช้บังคับกับนับแต่วันทำหนังสือนี้และให้คงมีผลบังคับต่อไปจนกว่าจะได้เพิกถอน โดยทำเป็นลายลักษณ์อักษรให้ธนาคารและบริษัททราบล่วงหน้าไม่น้อยกว่า 2 เดือน

ขอแสดงความนับถือ

ลงชื่อ ✕ \_\_\_\_\_ ผู้ให้ความยินยอม

( \_\_\_\_\_ )

(ตามที่ให้ไว้กับธนาคาร)

|   |  |
|---|--|
| <p>สำหรับบริษัท</p> <p>บริษัทหลักทรัพย์ ดาโอ (ประเทศไทย) จำกัด (มหาชน)</p> <p>รับรองลายมือชื่อผู้ให้ความยินยอมเป็นลูกค้ำของบริษัท</p> <p>ลงชื่อ _____ Date _____</p> <p>( _____ )</p> | <p>สำหรับธนาคาร</p> <p>รับรองความถูกต้องของบัญชีเงินฝากและลายมือชื่อผู้ให้ความยินยอม</p> <p>ลงชื่อ _____ Date _____</p> <p>( _____ )</p> <p>ลายมือชื่อผู้รับมอบอำนาจสาขา ระบุเลขที่บัตรพนักงาน _____</p> |
|---|--|