

# DAOL Daily in trend

13-16 December 2022

ฝ่ายวิเคราะห์กลยุทธ์การลงทุนหลักทรัพย์

เบอร์โทรศัพท์ : 02-351-1801

โดย : มงคล พ่วงเกตรา (ต่อ 5450), ปิยะกิตน์ พาโสมนิสสกุล (ต่อ 5453), พรรณนภา เหมะสุรัตน์ (ต่อ 5451), สุนันท์ สุขทอง (ต่อ 5452)

คาดกรอบดัชนีฯ สัปดาห์นี้ 1615-1640 จุด รอดูผลประชุม FOMC และเงินเฟ้อของสหรัฐฯ

13-16-Dec-22

- สัปดาห์นี้มี Event สำคัญ คือ การประชุม FOMC และ ECB
- ราคาน้ำมันเป็นตัวถ่วงตลาด หลังจากถูกกดดันในเรื่องของ Demand สบต่อหุ้นกลุ่มน้ำมัน
- จีนดูดีขึ้นจากการผ่อนคลาย แต่ยังคงถูกกลบไว้ด้วยความกังวลของ เศรษฐกิจโลก
- เงินบาทที่แข็งค่า + การเมืองที่เริ่มคึกคัก มีการออกนโยบายหาเสียงมาให้ได้เห็น
- FTSE SET Index Series ปรับรายชื่อหุ้นคำนวณดัชนี 16 ธ.ค.

## #Strategy

- ชะลอการลงทุน และไปดูแนวรับถัดไปแถวๆ 1610 จุด
- หุ้นน้ำมัน โรงกลั่นน้ำมัน และปิโตรเคมี : สัญญาณบ่งชี้ว่าราคาน้ำมัน(หุ้น) จะกลับตัวจะไปอยู่ที่ OPEC จะลดกำลังการผลิตอีกหรือไม่ และมาตรการเศรษฐกิจของจีน (ถ้ามี)



# Weekly Strategy

# DAOL SEC

13 -16 Dec 22



## ทิศทางตลาดหุ้นสัปดาห์นี้

- คาดกรอบดัชนีฯ สัปดาห์นี้ 1615-1640 จุด (สัปดาห์ที่ผ่านมา 1,623.13 จุด /-1.12%)
- สัปดาห์นี้มี Event สำคัญ คือ การประชุม FOMC นักลงทุนรอดูว่า Fed จะมีท่าทางต่อนโยบายการเงินอย่างไร อีกทั้งเงินเฟ้อที่ออกมาต้นสัปดาห์จะพอเป็นตัวชี้ทิศทางตลาดได้
- ราคาน้ำมันเป็นตัวถ่วงตลาด หลังจากถูกกดดันในเรื่องของ Demand และการกำหนดเพดานราคาของรัสเซีย หากราคาน้ำมันมีทิศทางร่วงลงต่อจะเป็นลบต่อหุ้นกลุ่มน้ำมัน
- จีนถึงแม้จะดูดีขึ้นจากการผ่อนคลายมาตรการเพิ่มเติม แต่ยังคงกลบไว้ด้วยความกังวลของเศรษฐกิจโลก รวมถึงตัวเลขภาพรวมของเศรษฐกิจออกมาไม่ค่อยดีนัก
- ตลาดหุ้นไทย ถูกพยุงไว้กับเงินบาทที่แข็งค่า และหุ้นที่มีปัจจัยเฉพาะเป็นตัวช่วยหนุน รวมถึงเรื่องการเมืองที่เริ่มคึกคัก มีการออกนโยบายหาเสียงมาให้ได้เห็น



## กลยุทธ์การลงทุน

- เรายังแนะนำให้ นักลงทุนชะลอการลงทุน และไปดูแนวรับถัดไปแถวๆ 1610 จุด ตลาดจะอยู่ในโหมดนี้จนกว่าการประชุม FOMC+ECB จะผ่านไปในสัปดาห์นี้
- หุ้นน้ำมัน (PTTEP, PTT) โรงกลั่นน้ำมัน และปิโตรเคมี ยังถูกกดดันจากราคาน้ำมันดิบที่ปรับตัวลงมาเร็วมาก การลงทุนหุ้นกลุ่มนี้ยังต้องระวัง.... สัญญาณบ่งชี้ว่าราคาน้ำมัน(หุ้น) จะกลับตัวจะไปอยู่ที่ OPEC จะลดกำลังการผลิตอีกหรือไม่ และมาตรการเศรษฐกิจของจีน (ถ้ามี)
- หุ้นราคาลงมาลึก มีโอกาสติดตัวกลับ KBANK, PTT, BLA



## พอร์ตหุ้นสัปดาห์นี้

- เงินสดในพอร์ต : 55%
- หุ้นในพอร์ต : **KCE(10%)**, THCOM\*(10%), WHA(15%), III\*(10%)

By Strategy Research



## ประเด็นสำคัญ

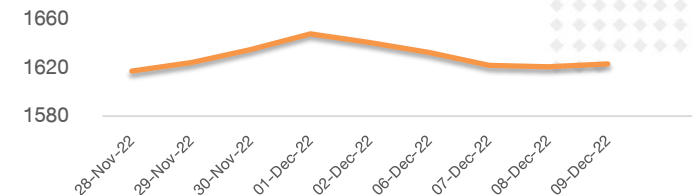
### ต่างประเทศ

- นักลงทุนรอดู Fed ช่วงกลางสัปดาห์(14) คาดว่าจะขึ้นดอกเบี้ยที่ 0.50% และตัวเลขเงินเฟ้อสหรัฐฯ(13) ที่จะเป็นตัวชี้ทิศทางขึ้นดอกเบี้ยของ Fed
- ทิศทางราคาน้ำมันยังต้องติดตามว่าจะร่วงลงต่อหรือไม่ (หากลดลง จะเป็นลบต่อตลาด)
- สถานการณ์เงินดูดีขึ้นจากการผ่อนคลายมาตรการ แต่ถูกกลบด้วยความกังวลเศรษฐกิจ(โลก) ที่อาจถดถอย หลังตัวเลขเศรษฐกิจต่าง ๆ ออกมาแย่ง
- Event : ตัวเลขเงินเฟ้อสหรัฐฯ(13), ประชุมดอกเบี้ยของ ECB และตัวเลขการว่างงานสหรัฐฯ(15)



## Fund Flow

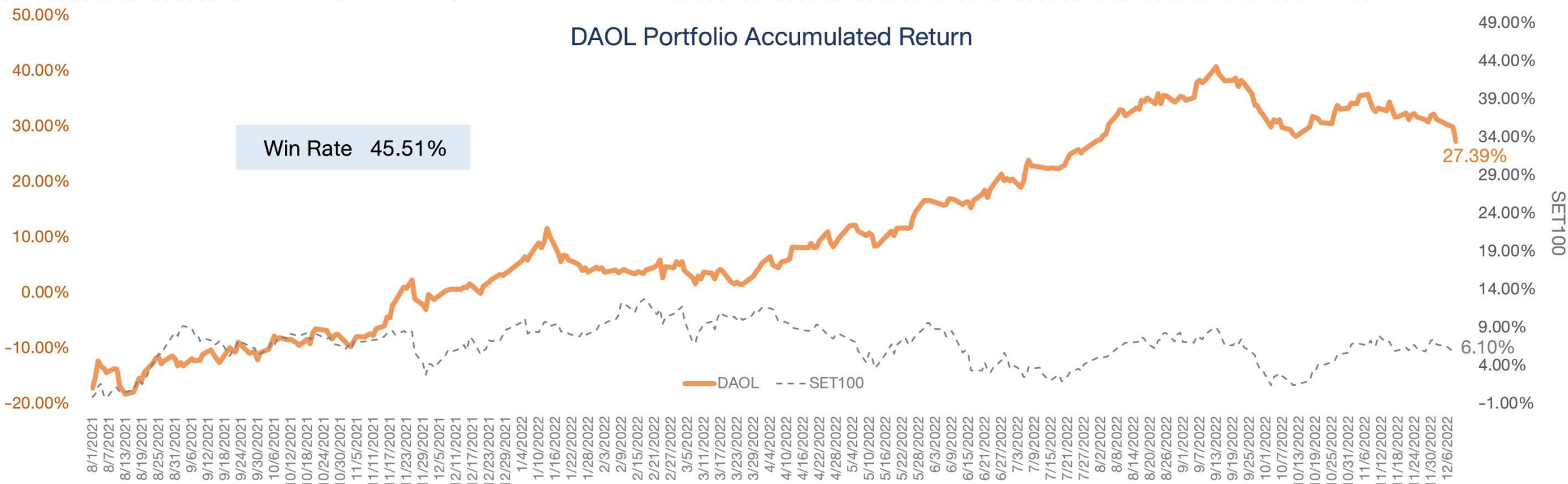
- Flow ตลาดหุ้นเอเชีย 6 ประเทศ นักลงทุนต่างประเทศ **net sell \$2.5 พันล้านเหรียญ** (สัปดาห์ก่อน net buy \$3.5 พันล้านเหรียญ) จากความกังวลเศรษฐกิจโลก และ Demand น้ำมันที่ลดลง
- ตลาดหุ้นไทย นักลงทุนต่างประเทศ **net sell \$147 ล้านเหรียญ** (สัปดาห์ก่อน net buy \$125 ล้านเหรียญ)
- หุ้นที่นักลงทุนต่างประเทศซื้อเพิ่มสัปดาห์ที่ผ่านมา SIRI, BEM, GPSC และขายมาก PTTEP, AOT, BDMS





### DAOL Portfolio Accumulated Return

Win Rate 45.51%



\*หมายเหตุ: มูลค่าเริ่มต้นของพอร์ต ณ วันที่ 30 ก.ค. 64 อิงจากมูลค่าพอร์ต Skynet จากนั้นปรับวิธีการซื้อขายโดยใช้ราคาเปิด (ATO) ของทั้งการซื้อและขายเพื่อให้การ Action เป็นไปตามกลยุทธ์ที่วางไว้มากที่สุด

- พอร์ตหุ้นวันนี้เรานำ AAV, DITTO, SINGER, CPF ออกจากพอร์ต และนำ KCE เข้ามาในพอร์ต
- พอร์ตหุ้นประกอบไปด้วย KCE(10%), THCOM\*(10%), WHA(15%), III\*(10%)
- เงินสด 55%

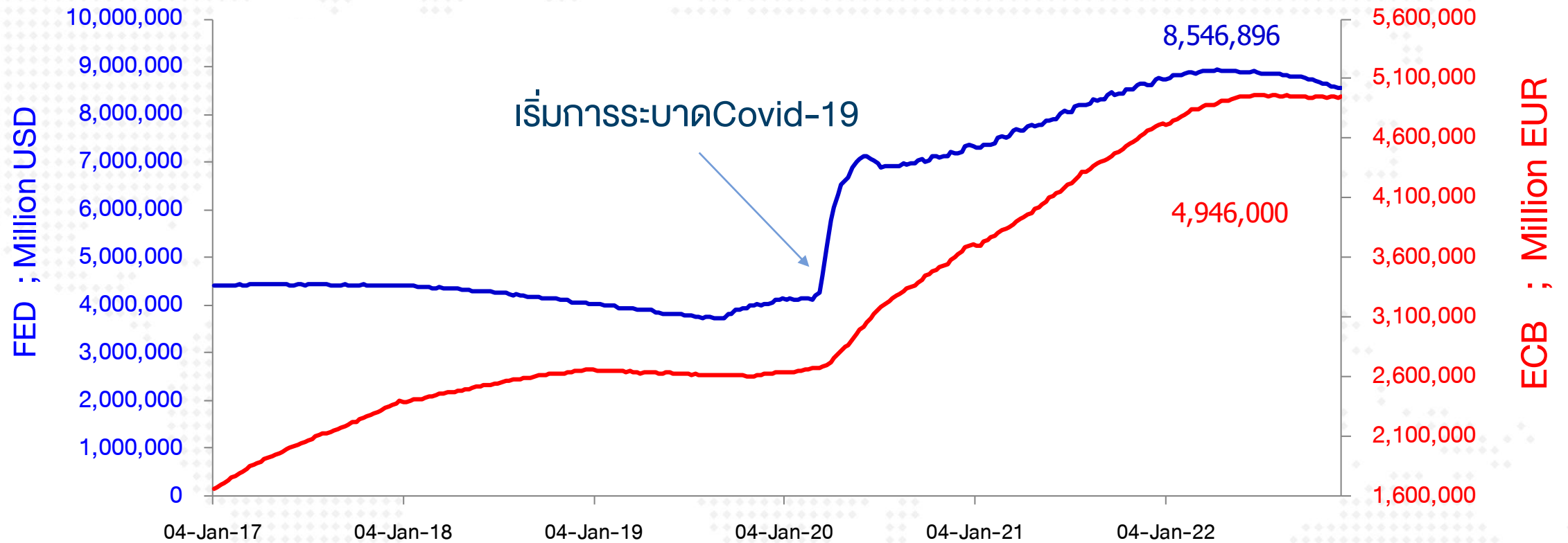
Stock Picks (13 - 16 Dec 2022)

Stock	Weight	Price (Bt) 9 Dec 22	Weekly Target Price (Bt)	DAOL Fundamental		Remark
				Recc.	Target (Bt)	
Cash	55%					
KCE	10%	49.75	52.50	HOLD	58.00	Sentiment กลุ่มดีขึ้นต่อเนื่อง, จีนเร่งผ่อนคลายมาตรการ กำไร 9M22A และแนวโน้มกำไรปี '22-'23 มีโอกาสดีกว่าที่คาดแม้ฐานปีก่อนจะสูง
THCOM	10%	12.50	13.50	NR		เดินหน้าสู่การประมูลวงโคจรในเดือน ม.ค. เป็นทดแทน THCOM4 ส่วนการประมูลที่มีผู้เข้าหลายราย หากผู้ประกอบการอื่นเลือกวงโคจรใหม่ THCOM ได้รับ Operate
WHA	15%	3.82	3.94	BUY	4.60	ยอดขายที่ดินโครงการเปิดประเทศ ติดตามการลงทุนของซาอุในโซน EEC โดยมีฐานทุนพร้อมมากกว่า 3 แสน ลบ. WHA ลุ้นปิดดีลที่ดินแปลงใหญ่
III	10%	13.10	14.00	NR		ประเมินผลประกอบการ 4Q22 มีโอกาสเติบโตโดยได้แรงหนุนจากปริมาณการขนส่งทางอากาศที่เร่งตัวขึ้นตามเที่ยวบินที่เพิ่มขึ้นรับ High Season ใน 4Q22E
Portfolio	100%					
SET		1623.13				

# Calendar (Week)

Date	Country	Event	Period	Surv(M)	Prior
13-Dec	★ US	CPI YoY	Nov	7.3%	7.7%
	US	CPI Ex Food and Energy YoY	Nov	6.1%	6.3%
14-Dec	★ US	FOMC Rate Decision	Dec-22	4.5%	4.0%
15-Dec	JN	Exports YoY	Nov	20.3%	25.3%
	CH	Industrial Production YoY	Nov	3.7%	5.0%
	★ CH	Retail Sales YoY	Nov	-3.6%	-0.5%
	★ EC	ECB Policy Rate Meeting			
	US	Empire Manufacturing	Dec	- 1.71	4.50
	US	Retail Sales Advance MoM	Nov	0.0%	1.3%
	US	Initial Jobless Claims	Dec-22	--	230k
	US	Manufacturing (SIC) Production	Nov	-0.1%	0.1%
16-Dec	EC	CPI YoY	Nov F	10.0%	10.0%
	EC	CPI MoM	Nov F	-0.1%	-0.1%
	TH	Car Sales	Nov	--	64,618
20-Dec	CH	1-Year Loan Prime Rate	Dec-22	3.6%	3.7%
	US	Building Permits MoM	Nov	-2.4%	-2.4%
	US	Housing Starts MoM	Nov	-2.8%	-4.2%
	EC	Consumer Confidence	Dec P	-- -	23.9
	JN	BOJ Policy Balance Rate	Dec-22	--	-0.1%
21-Dec	US	Existing Home Sales MoM	Nov	-6.3%	-5.9%
22-Dec	TH	Customs Exports YoY	Nov	--	-4.4%
	US	GDP Annualized QoQ	3Q T	1.0%	2.9%
	US	Initial Jobless Claims	Dec-22	--	--
23-Dec	US	U. of Mich. Sentiment	Dec F	--	--
	US	New Home Sales MoM	Nov	-4.3%	7.5%

## Fed & ECB : Assets Purchase (QE Program)

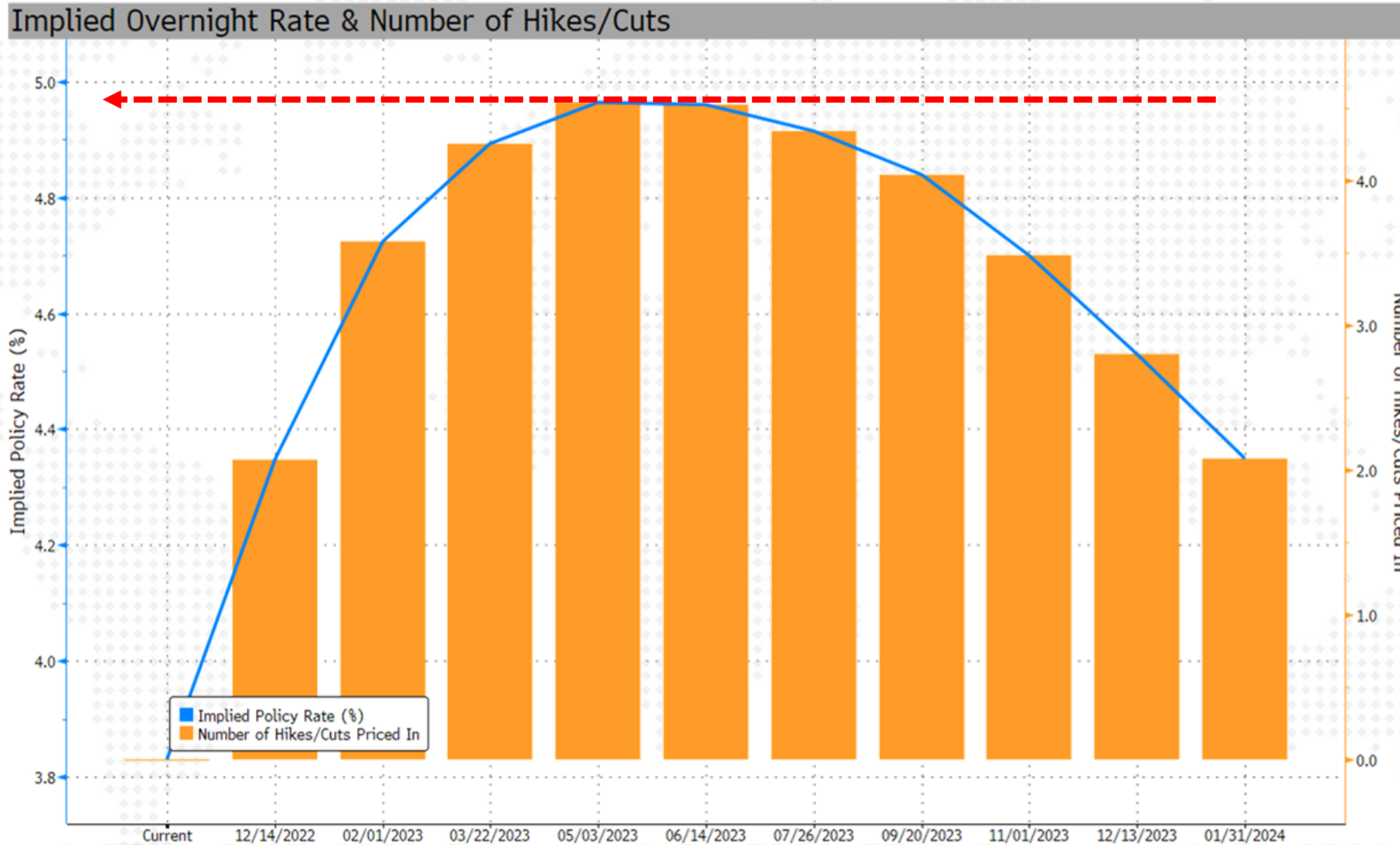


— FED Reserve Balance Wednesday Close

— ECB Balance Sheet (Million Euro)

<< update ข้อมูลทุกๆ วันแรกของสัปดาห์ >>







## Brent & Net Position

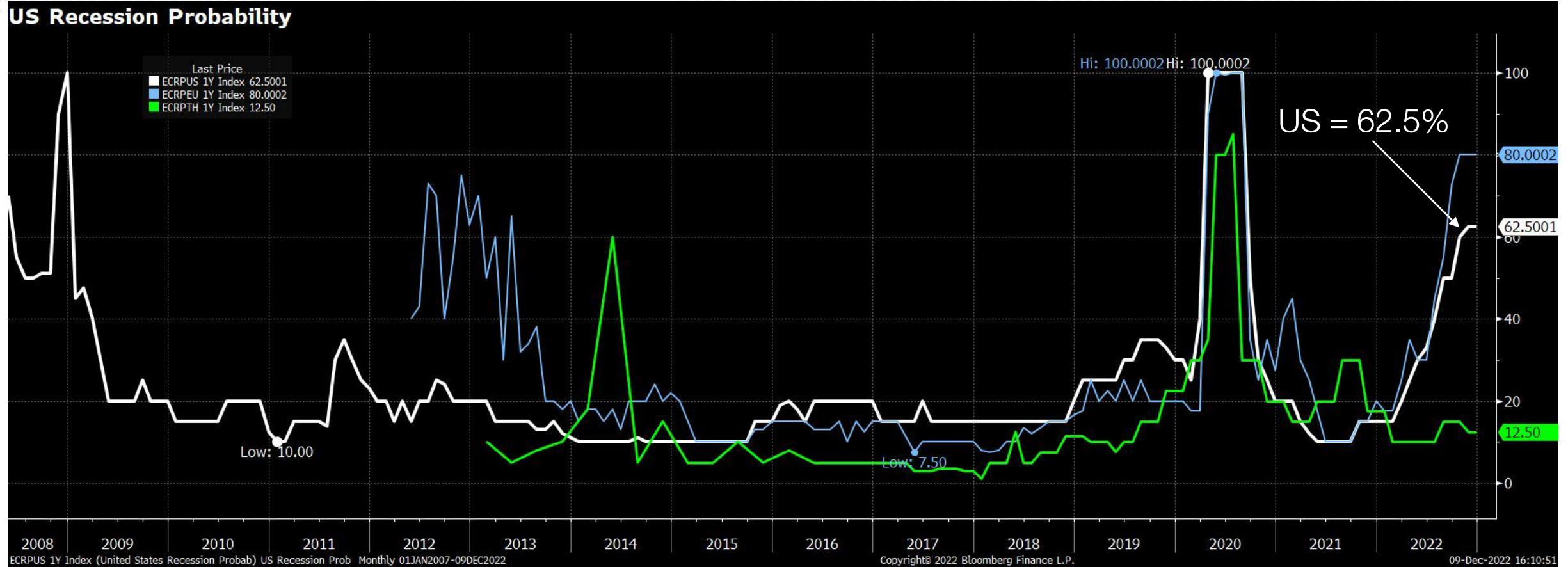


Source: ICE, CFTC

C01 Comdty (Generic 1st 'CO' Future) Brent net position Daily 23JUN2014-11DEC2022

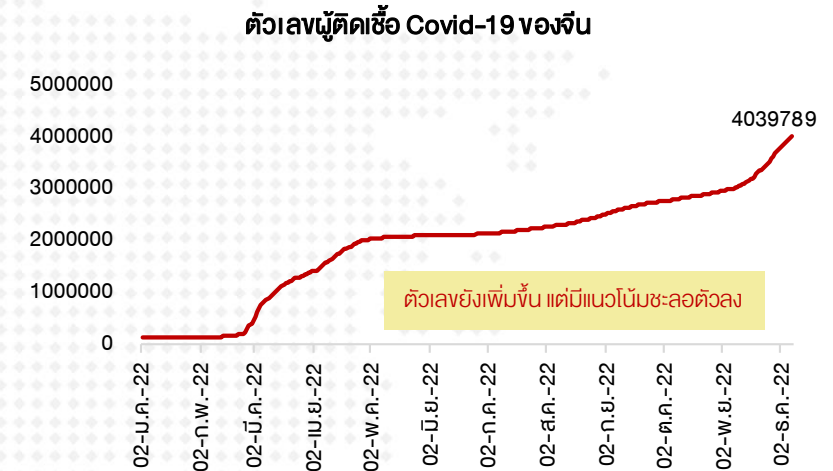
Copyright© 2022 Bloomberg Finance L.P.

11-Dec-2022 20:47:31



# จีน ที่เป็นตัวช่วยตลาด ถูกกดดันด้วยความกังวลเศรษฐกิจ

- ประมาณ 60% ของนักลงทุนในการสำรวจของ Bloomberg มองว่าจีนเป็นบวก ตัวเลขผู้ติดเชืวยังเพิ่มขึ้น เพิ่มขึ้น 17,334 ราย(11) ยังเป็นอัตราการเพิ่มที่ชะลอตัวลง
- แต่ประเด็นบวกของจีนนั้นถูกกดดันด้วยความกังวลของเศรษฐกิจโลก
- สหรัฐส่งเจ้าหน้าที่ระดับสูงเยือนจีนสัปดาห์หน้า หวังเดินทางฟื้นฟูสัมพันธภาพ



“กระทรวงต่างประเทศสหรัฐฯเผย เตรียมส่งเจ้าหน้าที่ระดับอาวุโส เยือนจีนในสัปดาห์หน้า เป็นส่วนหนึ่งของการติดตามผลการเจรจา เพื่อเดินทางฟื้นฟูความสัมพันธ์ทวิภาคีกับรัฐบาลปักกิ่ง”



ที่มา : กรุงเทพธุรกิจ

- หากจีนมีทิศทางที่ดีขึ้นหุ้นที่เคยถูกกระทบ จะดีขึ้นตามลำดับ (อิเล็กทรอนิกส์+เดินเรือ+Logistic)
- แต่อย่างไรก็ตาม ยังถูกกดดันด้วยความกังวลเศรษฐกิจโลกชะลอตัวอยู่



Dec 11, 2022 17:05:40

## **Thaksin-Linked Party Has Best Chance in Next Thai Vote: Poll**

Pheu Thai Party has confidence of 73% of Nida poll respondents  
Party eyes 'landslide' win in polls expected next year

By Patpicha Tanakasempipat

(Bloomberg) -- Thailand's main opposition party with links to former premier Thaksin Shinawatra is seen to have the highest chance of forming the next government in a general election expected early next year, a poll showed.

Pheu Thai Party has the confidence of 73% of 1,310 people surveyed across the country, who either said it "will definitely" or has "quite a high chance" to lead, according to the poll published Sunday by the National Institute of Development Administration.

Palang Pracharath, which leads the current coalition government, has the confidence of only 31% of the same group of respondents. In second place after Pheu Thai is the opposition Move Forward Party, an ally that's seen as more progressive and more popular among young people, with 41% of backing from the people surveyed, the Nida poll showed.

The Pheu Thai Party officially kicked off its election campaign this month, seeking to end nearly a decade of military-backed rule. It has pledged to lift minimum wages by 70% by the end of a four-year term and to boost economic growth rate to an average 5% annually if it is voted to power in elections that are due to be called by March.

Pheu Thai has said it is aiming for a "landslide" win with more than half the seats in the 500-member House of Representatives. Though it swept the most seats in the 2019 election, Pheu Thai was thwarted by Palang Pracharath, which was set up at the time to back then-junta leader Prayuth Chan-Ocha.



## FTSE SET Index Series ปรึบรายชื่อหุ้นคำนวณดัชนี

(Semi-Annual Review December 2022)

-ใช้ราคาปิด 16 ส.ค.65

-Index ตัวนี้ คือที่ FTSE ทำกับ SET ไม่ใช่ Global Index

-ที่มา : FTSE

## FTSE SET Large-Cap Index

- \*นำเข้า : AWC (ย้ายมาจาก Mid-cap)
- \*ออกจากการคำนวณ : JTS

## FTSE SET Mid-Cap Index

- \*นำเข้า : JTS, RAM, TLI
- \*ออกจากการคำนวณ : AWC, BTSGIF, TFFIF

## FTSE SET Small-Cap Index

- \*นำเข้า : BAREIT, KWI, PCC, PLUS, SITHAI, TEGH, TOG, TC
- \*ออกจากการคำนวณ : IT, LOXLEY, METCO, NNCL, QHPF, TAE, UNIQ

## FTSE SET Fledgling Index

- \*นำเข้า : BIZ, CH, FE, FTI, IT, STI, TEKA, TGE, TAE, NEW
- \*ออกจากการคำนวณ : KWI, NFC, SITHAI, TOG, TNL, TC

## FTSE SET Shariah Index

- \*นำเข้า : AH, BPP, ESSO, IVL, ILINK, PCC, RAM, RATCH, SSP, GLOBAL, STGT, SITHAI, SYNEX, TEGH, TOP, TOG, TC, TTW
- \*ออกจากการคำนวณ : CBG, IT, JWD, LOXLEY, METCO, NNCL, QHPF, RML, STARK, TFFIF

## FTSE Environmental Opportunities Index Series

### Environmental Opportunities All Share Index

- \*นำเข้า : ไม่มี
- \*ออกจากการคำนวณ : BTSGIF

### Environmental Opportunities 100 Index

- \*นำเข้า : DELTA
- \*ออกจากการคำนวณ : ไม่มี
- \*สำรอง : GULF



# Fund Flow.

---

เปิดเงินนักลงทุนต่างชาติ  
ไหลเข้าตลาดหุ้นใดในฝั่งเอเชีย ...?

# Net Position (Equity) 6 ตลาดหุ้น เอเชีย

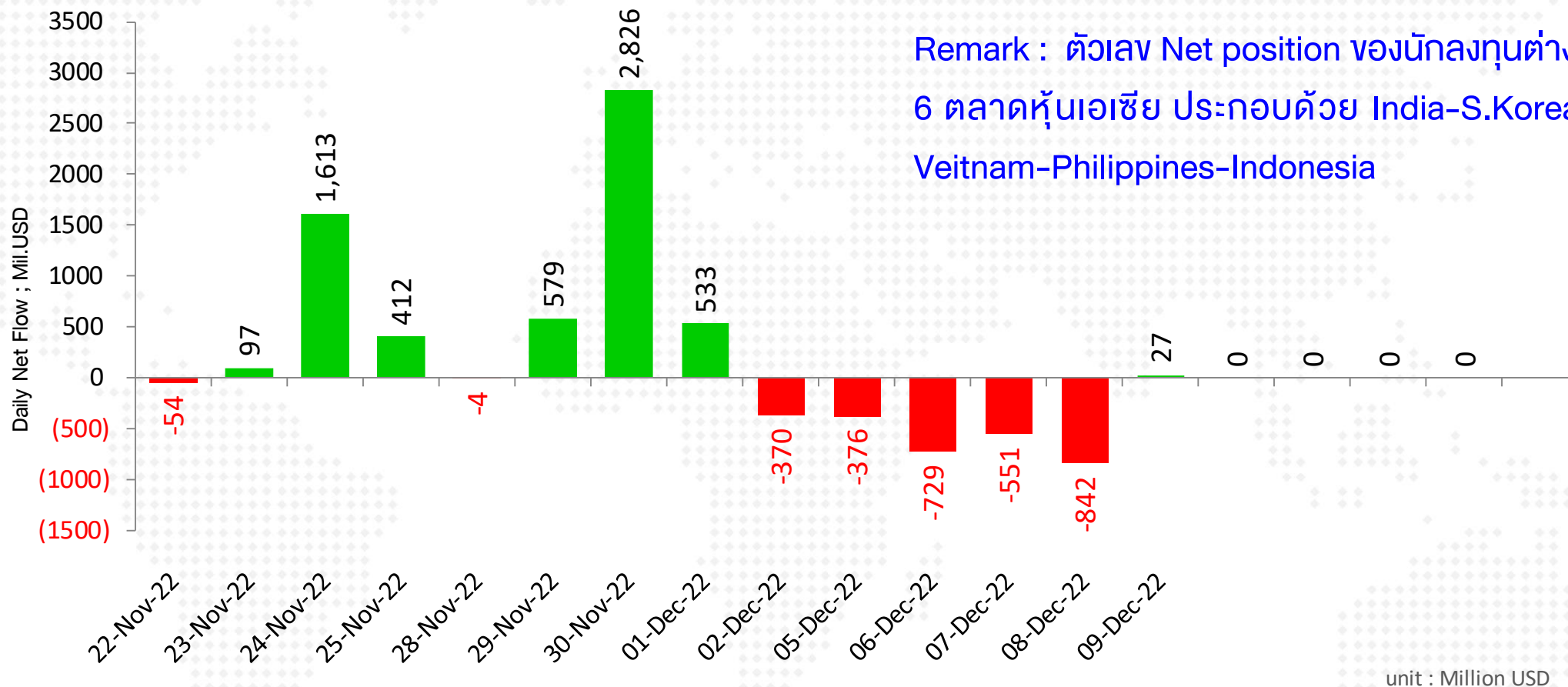
DAOL SEC

## Foreign Net Position in Asia Stock Market

12-Dec-22

(USD mn)	Last Update	Daily	WTD	MTD	QTD	YTD	12M	YoY Lvl
India	08-Dec-22	-95	-403	-539	5,166	(17,388)	(18,828)	(28,005)
Indonesia	09-Dec-22	-123	-423	-602	173	5,009	4,896	2,208
Japan	02-Dec-22	-423	-2,601	-2,601	19,157	803	(10,834)	(49,163)
Malaysia	08-Dec-22	-23	-147	-196	(385)	1,209	1,104	1,765
Philippines	09-Dec-22	-8	-28	-50	38	(1,186)	428	2,159
South Korea	09-Dec-22	92	-750	-1,005	4,152	(9,365)	(8,226)	15,794
Sri Lanka	09-Dec-22	0	5	10	17	53	42	302
Taiwan	09-Dec-22	142	-828	-204	3,241	(41,327)	(39,910)	(25,297)
Thailand	09-Dec-22	-5	-147	-258	816	5,334	6,190	8,864
Vietnam	09-Dec-22	18	155	279	800	747	703	3,572

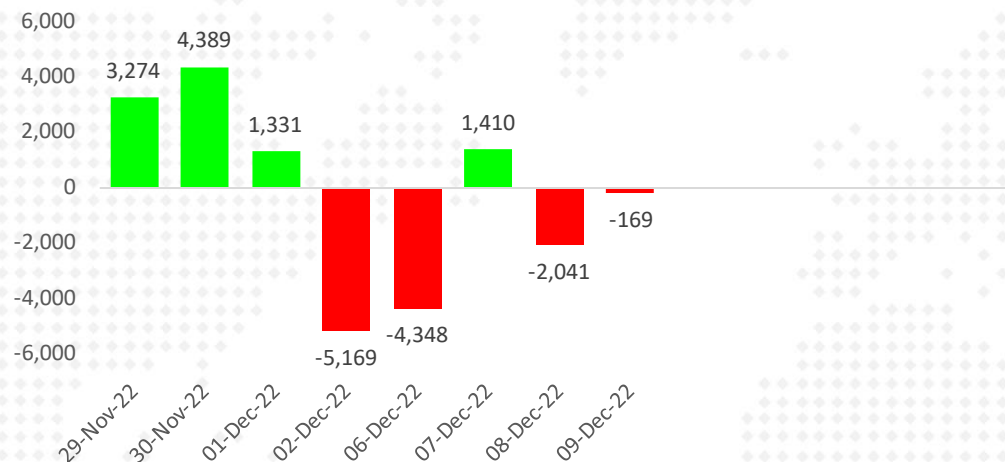
# Net Position (Equity) 6 ตลาดหุ้น เอเชีย



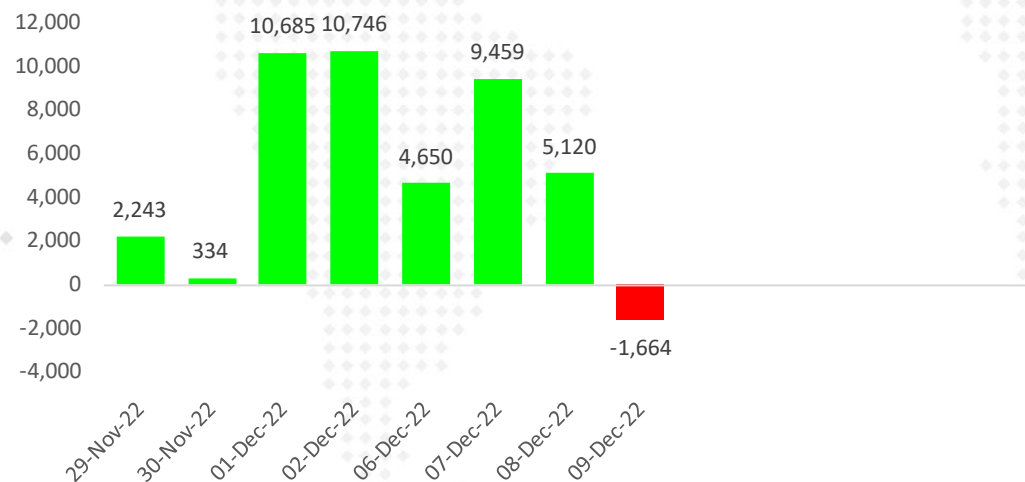


# Foreign Net Position in Thai Market

Foreign Net Position in Thai Equity (Million THB)



Foreign Net Position in Thai Bond (Million THB)



Net Position Accumulate monthly

unit : Million Baht	---- Stock Market ----		Bond Market	09-Dec-22 SET50 Futures
	Foreign	Local Institution	Foreign	Foreign
2015	-154,346	79,055	-23,965	-53,052
2016	77,909	-8,653	330,956	214,343
2017	-25,755	103,632	357,174	-168,539
2018	-287,459	184,264	286,238	-45,101
2019	-45,245	52,007	-14,823	20,925
2020	-264,386	33,456	-35,245	110,844
2021	-48,577	-77,336	211,222	27,284
Jan 2021	-10,903	-16,025	115	-36,379
Feb 2021	-18,698	-14,044	-4,611	-9,401
Mar 2021	-68	7,303	8,509	30,145
Apr 2021	-3,359	-14,233	32,914	-6,182
May 2021	-33,186	362	126	48,638
Jun 2021	-10,048	-4,155	43,563	-50,039
Jul 2021	-17,020	-3,556	9,283	2,393
Aug 2021	5,440	18,730	47,491	68,441
Sep 2021	11,137	-15,325	-36,692	-64,602
Oct 2021	15,886	-18,063	10,134	11,874
Nov 2021	-10,982	-9,701	46,126	-77,281
Dec 2021	23,223	-8,630	54,264	109,677
Jan 2022	14,359	-25,183	80,673	-9,432
Feb 2022	62,975	-39,299	71,853	608
Mar 2022	33,530	-17,684	-66,967	39,723
Apr 2022	8,757	-17,678	6,783	-60,310
May 2022	18,699	8,827	27,812	134,749
Jun 2022	-29,916	1,571	-14,208	-110,611
Jul 2022	3,137	-9,931	-6,376	13,576
Aug 2022	57,251	-18,699	22,424	146,401
Sep 2022	-24,366	-5,561	-17,902	-178,019
Oct 2022	8,649	-16,351	-20,888	95,498
Nov 2022	31,099	-18,205	68,216	71,206
Dec 2022	-9,514	2,929	49,742	-96,239
<b>2022</b>	<b>174,661</b>	<b>-155,264</b>	<b>201,162</b>	<b>47,150</b>

## ข้อมูลนักลงทุนต่างประเทศ ซื้อ/ขายหุ้น วันที่ผ่านมา

### หุ้นที่มูลค่าการถือครองของนักลงทุนต่างประเทศเพิ่ม/ลด มากที่สุด

09-Dec-22 : (เปรียบเทียบกับวันก่อน)

รวบรวมโดย DAOL Strategy

#### หุ้นที่มี % การถือสูงขึ้น

	เพิ่ม/ลด	มูลค่าเงินลงทุน * เพิ่ม/ลด (ล้านบาท)
BEM	0.28%	409
GPSC	0.09%	178
TIDLOR	0.12%	88
TOP	0.03%	36
TU	0.04%	31
OR	0.01%	29
SPRC	0.05%	25
SPALI	0.05%	24
BANPU	0.02%	23
LH	0.02%	23

#### หุ้นที่มี % การถือลดลง

	เพิ่ม/ลด	มูลค่าเงินลงทุน * เพิ่ม/ลด (ล้านบาท)
PTTEP	-0.08%	-545
PTT	-0.04%	-366
CPALL	-0.04%	-232
BBL	-0.07%	-191
HANA	-0.41%	-176
DELTA	-0.02%	-175
CPN	-0.04%	-127
SSP	-0.88%	-110
IVL	-0.04%	-92
IRPC	-0.13%	-79

source : Bloomberg , SETSMART , SET

## ข้อมูลนักลงทุนต่างประเทศ ซื้อ/ขายหุ้นสัปดาห์ที่ผ่านมา

## ข้อมูลนักลงทุนต่างประเทศ ซื้อ/ขายหุ้น เดือนนี้ (MoM)

หุ้นที่มี % การถือสูงขึ้น

หุ้นที่มี % การถือลดลง

หุ้นที่มี % การถือสูงขึ้น

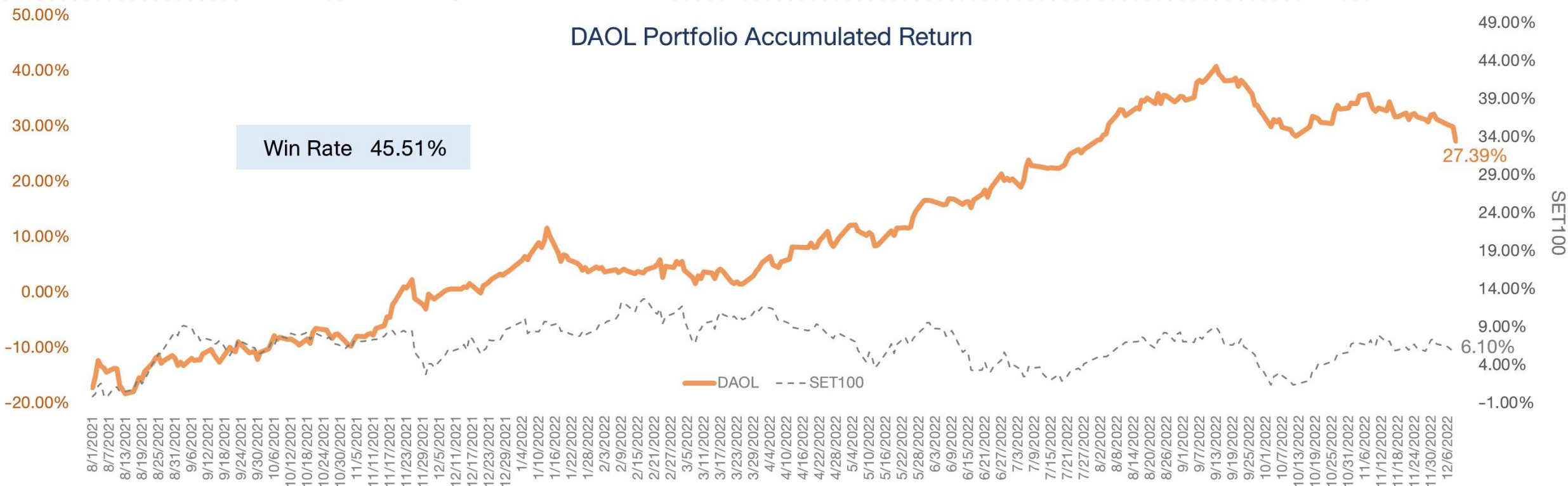
หุ้นที่มี % การถือลดลง

		09-Dec-22	
		มูลค่าเงินลงทุน *	
	เพิ่ม/ลด	เพิ่ม/ลด (ล้านบาท)	เพิ่ม/ลด
			เพิ่ม/ลด (ล้านบาท)
SIRI	2.28%	598	PTTEP -0.30% -2,045
BEM	0.36%	526	AOT -0.12% -1,265
GPSC	0.09%	178	BDMS -0.23% -1,032
SVI	0.56%	129	KBANK -0.24% -811
CK	0.27%	109	DELTA -0.08% -698
CBG	0.11%	105	PTT -0.07% -640
MTC	0.10%	83	HANA -1.24% -531
BJC	0.05%	69	CRC -0.20% -522
SPALI	0.14%	67	ADVANC -0.09% -500
TIDLOR	0.09%	66	PTTGC -0.19% -398

		09-Dec-22	
		มูลค่าเงินลงทุน *	
	เพิ่ม/ลด	ล้านบาท	เพิ่ม/ลด
		ล้านบาท	ล้านบาท
BEM	0.5%	734	PTTEP -0.5% -3,219
SIRI	2.4%	636	AOT -0.1% -1,480
CPALL	0.1%	465	KBANK -0.4% -1,447
GPSC	0.2%	334	HANA -2.0% -829
CBG	0.3%	246	BDMS -0.2% -763
CK	0.5%	181	PTT -0.1% -726
BJC	0.1%	138	ADVANC -0.1% -610
SPALI	0.2%	110	SCC -0.1% -556
BH	0.1%	101	PTTGC -0.2% -477
AWC	0.0%	100	IRPC -0.3% -207

### DAOL Portfolio Accumulated Return

Win Rate 45.51%



\*หมายเหตุ: มูลค่าเริ่มต้นของพอร์ต ณ วันที่ 30 ก.ค. 64 อิงจากมูลค่าพอร์ต Skynet จากนั้นปรับวิธีการซื้อขายโดยใช้ราคาเปิด (ATO) ของทั้งการซื้อและขายเพื่อให้การ Action เป็นไปตามกลยุทธ์ที่วางไว้มากที่สุด



# Portfolio Performance

DAOL SEC

12/12/2022 19:55				Market Price					
DAOL Port	SECTOR	%Hold	Cost	Vol	Cost Value	RECENT	Market Value	Gain/Loss	%Gain/Loss
WHA	PROP	15%	3.90	50,100	195,390	3.82	191,382.00	(4,008.00)	-2.05%
DITTO	TECH-MS	10%	65.00	1,900	123,500	64.75	123,025.00	(475.00)	-0.38%
AAV	TRANS	15%	3.16	62,300	196,868	3.04	189,392.00	(7,476.00)	-3.80%
CPF	FOOD	10%	24.10	5,400	130,140	23.60	127,440.00	(2,700.00)	-2.07%
THCOM	ICT	10%	13.40	9,600	128,640	12.50	120,000.00	(8,640.00)	-6.72%
III	TRANS	10%	14.40	9,000	129,600	13.10	117,900.00	(11,700.00)	-9.03%
SINGER	COMM	15%	32.25	6,100	196,725	31.50	192,150.00	(4,575.00)	-2.33%
SET						1623.13			
Total		85%			1,100,863		1,061,289	(39,574)	
CASH		15%					212,618		
Total Portfolio							<b>1,273,907</b>		<b>27.39%</b>



## กลยุทธ์การลงทุน

- เรายังแนะนำให้ นักลงทุนชะลอการลงทุน และไปดูแนวรับถัดไป แถวๆ 1610 จุด ตลาดจะอยู่ในโหมด นี้จนกว่าการประชุม FOMC+ECB จะผ่านไปในสัปดาห์นี้
- หุ้นน้ำมัน(PTTEP,PTT)โรงกลั่นน้ำมัน และปิโตรเคมี ยังถูกกดดันจากราคาน้ำมันดิบที่ปรับตัวลง มาเร็วมาก การลงทุนหุ้นกลุ่มนี้ยังต้องระวัง. .. สัญญาณบ่งชี้ว่าราคาน้ำมัน(หุ้น) จะกลับตัวจะไปอยู่ ที่ OPEC จะลดกำลังการผลิตอีกหรือไม่ และมาตรการเศรษฐกิจของจีน (ถ้ามี)
- หุ้นราคาลงมาลึก มีโอกาสดีดตัวกลับ KBANK, PTT, BLA



## พอร์ตหุ้น DAOL

- พอร์ตหุ้นวันนี้เรานำ AAV, DITTO, SINGER, CPF ออกจากพอร์ต และนำ KCE เข้ามาในพอร์ต
- หุ้นในพอร์ตประกอบไปด้วย **KCE(10%)**, **THCOM\*(10%)**, **WHA(15%)**, **III\*(10%)**

\* หุ้นที่ DAOL ไม่ได้จัดทำวิเคราะห์ในเชิงพื้นฐาน

- พอร์ตหุ้นวันนี้เรานำ AAV, DITTO, SINGER, CPF ออกจากพอร์ต และนำ KCE เข้ามาในพอร์ต
- พอร์ตหุ้นประกอบไปด้วย KCE(10%), THCOM\*(10%), WHA(15%), III\*(10%)
- เงินสด 55%

Stock Picks (13 - 16 Dec 2022)

Stock	Weight	Price (Bt) 9 Dec 22	Weekly Target Price (Bt)	DAOL Fundamental		Remark
				Recc.	Target (Bt)	
Cash	55%					
KCE	10%	49.75	52.50	HOLD	58.00	Sentiment กลุ่มดีขึ้นต่อเนื่อง, จีนเร่งผ่อนคลายมาตรการ กำไร 9M22A และแนวโน้มกำไรปี '22-'23 มีโอกาสดีกว่าที่คาดแม้ฐานปีก่อนจะสูง
THCOM	10%	12.50	13.50	NR		เดินหน้าสู่การประมูลโครงข่ายในเดือน ม.ค. เป็นทดแทน THCOM4 ส่วนการประมูลที่มีผู้เข้าหลายราย หากผู้ประกอบการอื่นเลือกวงโครงข่ายใหม่ THCOM ได้รับ Operate
WHA	15%	3.82	3.94	BUY	4.60	ยอดขายที่ดินโครงการเปิดประเทศ ติดตามการลงทุนของซาอุในโซน EEC โดยมีฐานทุนพร้อมมากกว่า 3 แสน ลบ. WHA ลุ้นปิดดีลที่ดินแปลงใหญ่
III	10%	13.10	14.00	NR		ประเมินผลประกอบการ 4Q22 มีโอกาสเติบโตโดยได้แรงหนุนจากปริมาณการขนส่งทางอากาศที่เร่งตัวขึ้นตามเที่ยวบินที่เพิ่มขึ้นรับ High Season ใน 4Q22E
Portfolio	100%					
SET		1623.13				

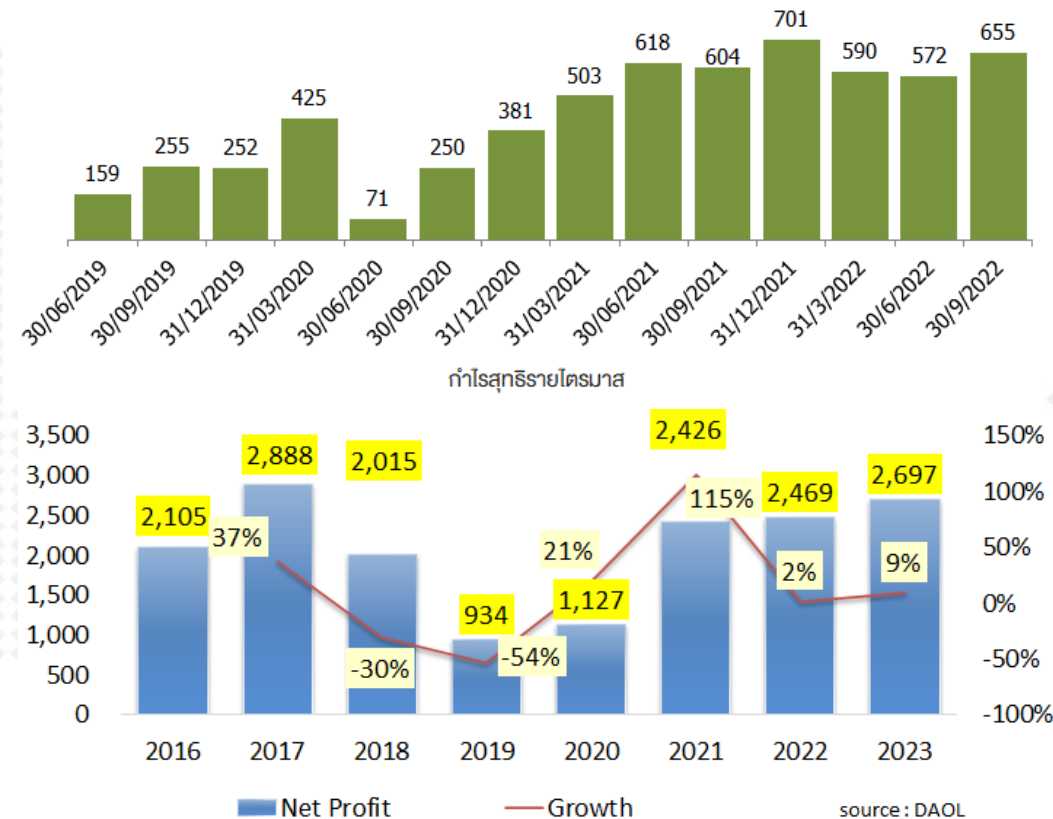


## KCE

“Sentiment กลุ่มดีขึ้นต่อเนื่อง, จีนเร่งผ่อนคลายมาตรการ”

(เป้าซิงกลยูทร์ 52.50 บาท)

- แนะนำทยอยซื้อ KCE ประเมินราคาหุ้น bottom out รับกับ Sentiment กลุ่มที่ดีขึ้นชัดเจนหลังจีนเร่งผ่อนคลายมาตรการ และเตรียมเปิดประเทศในช่วง 1H23
- แนวโน้มกำไรปี '23 และอาจดีกว่าคาดหากปัญหา ด้าน Supply Chain ผ่อนคลาย ด้านกำไรที่บริษัททำได้ในงวด 9M22 1.8 พัน ลบ. +4.6%YoY ต่ำกว่าที่ตลาดคาดแม้ฐานกำไรปีก่อนจะสูง
- DAOL ประเมินกำไรสุทธิปี 2022-2023 ที่ 2.46 พัน ลบ. และ 2.69 พัน ลบ. +2%YoY, +9%YoY ตามลำดับ

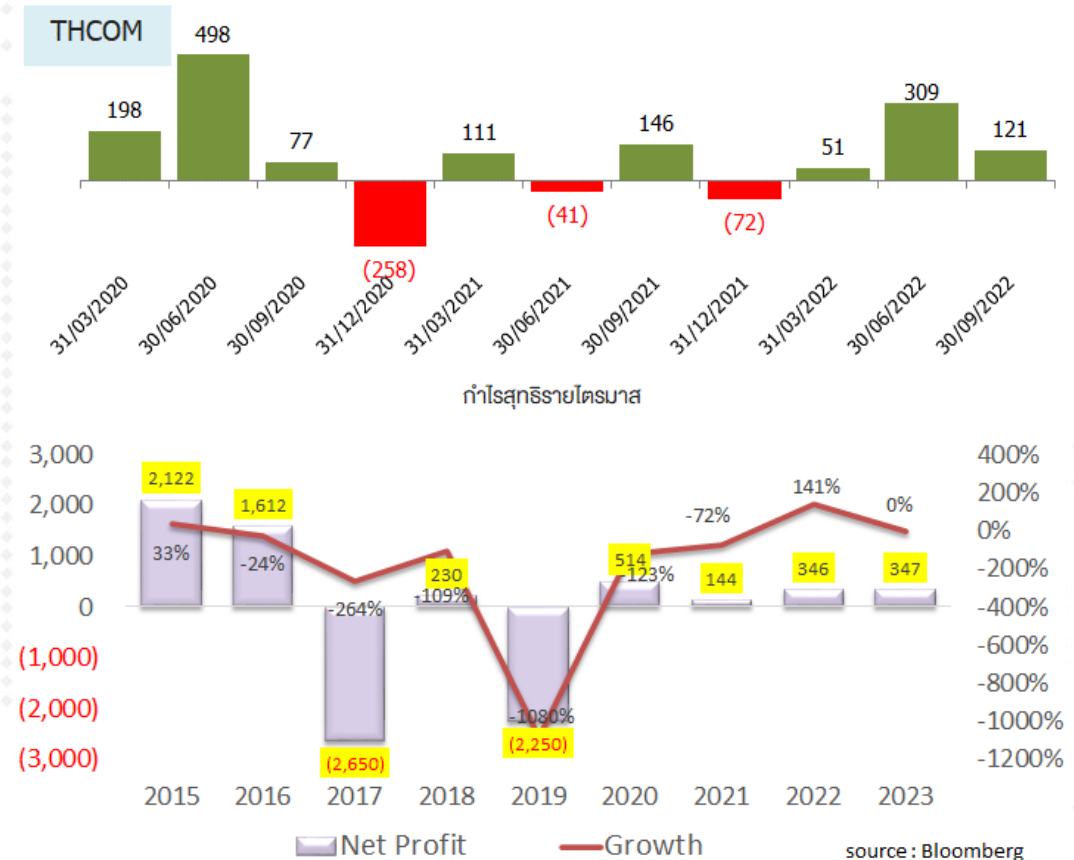


## THCOM\*

“เดินหน้าสู่การประมูลโครง, GULF พร้อมหนุน”

(เป้าซิงกลยุทธ์ 14.30 บาท)

- เดินหน้าสู่การประมูลโครงในเดือน ม.ค. หลังเราเห็นรายชื่อของหลายบริษัทที่เข้ามาซื้อของ THCOM ลุ้นได้ประโยชน์ 2 ต่อ 1) ประมูลโครงเฉพาะที่บริษัทสนใจและจะใช้แทน THCOM 4 (119.5 E) 2. หากผู้ประมูลรายอื่นเอาวงโครงอื่นและลงทุนสร้างดาวเทียมใหม่ THCOM มีโอกาสเป็นคอนรับ Operate เพราะมีความเชี่ยวชาญมากกว่า หนุนรายได้เข้ามาอีกทาง
- Bloomberg Consensus ประเมินผลกำไรปี '22-'23 เผลี่ยที่ 346 ลบ. และ 347 ลบ. +141%YoY และทรงตัว YoY ตามลำดับ

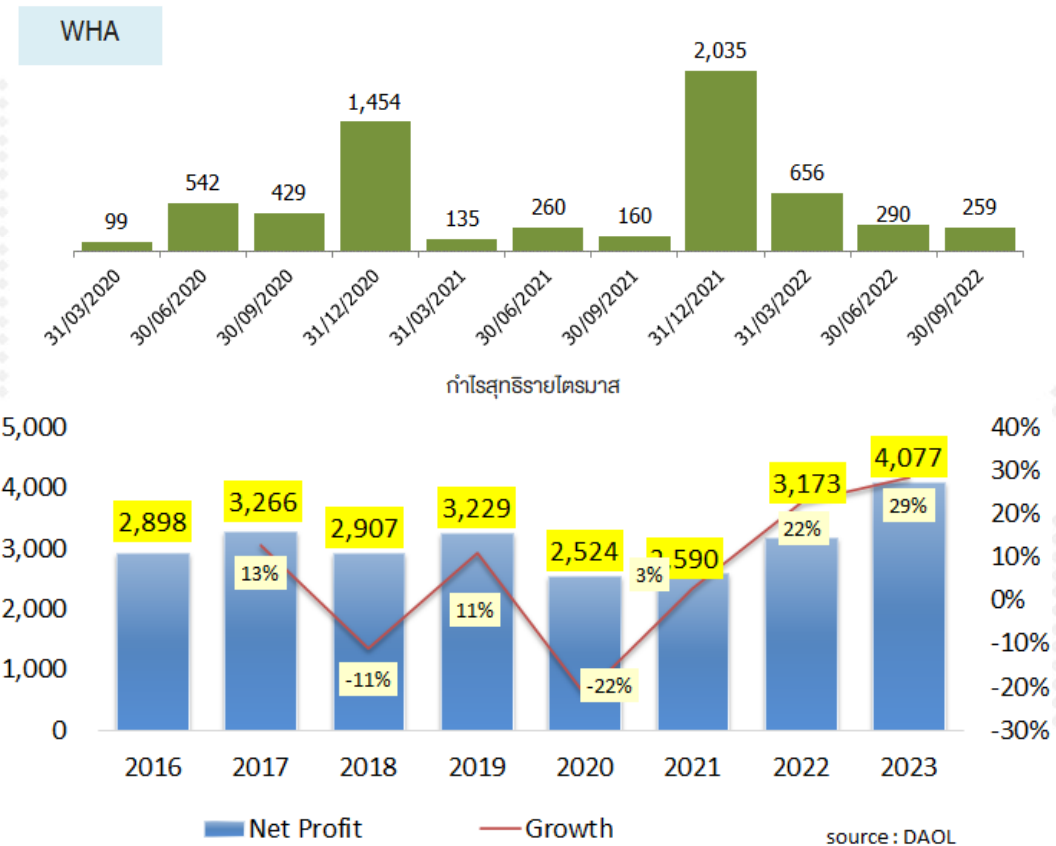


## WHA

“ยอดขายที่เติบโต หุ่นด้วยการลงทุนธุรกิจ New S Curve”

(เป้าเชิงกลยุทธ์ 4.20 บาท)

- ยอดขายที่เปลี่ยนแปลงใหญ่ของ WHA ใน 2023E มีโอกาสปิดดีได้มากขึ้นปี สำหรับปี '22 กยอย โอนยอดใหญ่ BYD 600 ไร่ มูลค่า 1.7 หมื่น ลบ. ธุรกิจ EV และ E-Commerce มาแรง
- จับตาดูข่าวการลงทุนของซาอุ ในธุรกิจ New S Curve ในโซนนิคมไทย โดยมีเงินทุนมากกว่า 3 แสน ลบ. พร้อมลงทุนในปี '23 ด้านรายได้ฝั่ง Utility พร้อมโตตาม
- DAOL ประเมินกำไรสุทธิปี 2022-2023 ที่ 3.17 พัน ลบ. และ 4 พัน ลบ. +23%YoY, +29%YoY ตามลำดับ





### Trading Long

แนวรับ : 970-974

แนวต้าน : 984-990

Cut : 968



### SET50 Index Futures

	SET50	S50Z22	S50H23
Close	979.01	981.20	975.00
Chg	1.5	4.7	4.6
OI		395,689	93,981
Theoretical	-	979.03	979.14
Basis	-	2.19	-4.01
Prem/Disc	-	2.17	-4.14

Analyst : Piyatat Pasommanatsakul (Reg. no. 081741)

### ทิศทางหลัก: Sideway แรงขายอาจยังมีต่อ

#### Short-Term View

- **ผู้เล่นขา Long:** แนะนำ Trading Long ประเมินตลาดวันนี้ผันผวนสูง และประเมินแนวรับของ S50Z22 ไว้ที่บริเวณ 970-974 จุด ส่วนแนวต้าน 984-990 จุด เน้นการเล่นสั้น และ Lock Profit ตามกรอบ
- **ผู้เล่นขา Short:** Wait & See

### Trading Long

แนวรับ : 1764-1775

แนวต้าน : 1790-1800

Cut : 1762



### ทิศทางหลัก: Sideway-Sideway up

- ผู้เล่น Long: แนะนำให้ Trading Long หาก Gold Spot รักษาตัวเหนือแนวรับบริเวณ 1784-1790 ได้ลุ้นการแกว่งตัวขึ้นทดสอบแนวต้านเหนือระดับ 1800 อีกครั้ง เบื้องต้นเราประเมินแนวต้านในวันไว้ที่ 1805-1815
- ผู้เล่น Short: Wait & See

### Weekly Key Event

- 13 Dec 22: US CPI
- 14 Dec 22: US FOMC Rate Decision
- 15 Dec 22: EC ECB Policy Rate Meeting
- 15 Dec 22: US Initial Jobless Claims
- Pending Event: Russia-Ukraine Meeting

Analyst : Piyatit Pasommanatsakul (Reg. no. 081741)



# แกว่งตัวผันผวนในกรอบแคบ

แนวรับ 1612-1617 จุด

แนวต้าน 1628-1634 จุด

HANA

แนวรับ  
52.50-53.50

แนวต้าน  
56.00//59.00

Cut Loss  
< 50.75

แนวรับ  
21.50-21.80

แนวต้าน  
22.40-22.90

Cut Loss  
< 21.20

SAT

Analyst: Phannapa Kemasurat (Reg. no. 060110)







# CASH BALANCE

13 December 2022

DAOL SEC

หลักทรัพย์ที่ติด Cash Balance ประจำสัปดาห์

หลักทรัพย์	วันเริ่มต้น - สิ้นสุด
-	-

หลักทรัพย์ที่เตรียมหลุด Cash Balance 13-28 ส.ค. 65

หลักทรัพย์	วันเริ่มต้น - สิ้นสุด
* POLY	28 พ.ย. 65 - 16 ส.ค. 65
** A5	8 ส.ค. 65 - 28 ส.ค. 65

## หมายเหตุ

\* ระดับ 1 : ให้ซื้อด้วยการวางเงินสด 100% ก่อนซื้อ (บัญชี Cash Balance) + ห้ามคำนวณวงเงินซื้อขาย

\*\* ระดับ 2 : ให้ซื้อด้วยการวางเงินสด 100% ก่อนซื้อ (บัญชี Cash Balance) + ห้ามคำนวณวงเงินซื้อขาย + ห้าม Net Settlement

\*\*\* ระดับ 3 : ให้ซื้อด้วยการวางเงินสด 100% ก่อนซื้อ (บัญชี Cash Balance) + ห้ามคำนวณวงเงินซื้อขาย + ห้าม Net Settlement + ห้ามซื้อขายชั่วคราว 1 วันทำการ

## #News Comment:

( + ) ICT (Neutral) ศาลปกครองกลางยกคำร้องสภาองค์กรผู้บริโภคให้ชะลอดีล TRUE+DTAC

( + ) GULF (ซื้อ/เป้า 60.00 บาท) เข้าลงทุนบริษัท ไทยแท็งค์เทอร์มินัล สัดส่วน 29% มูลค่า 2.1 พันล้านบาท

## #News Flash:

( + ) Automotive (Neutral) ยอดจองรถยนต์ Motor Expo 2022 ดีขึ้นตามคาด +16% จากปีก่อน โดยยอดจองรถ EV คึกคัก

( + ) BEM (ซื้อ/เป้า 10.20 บาท) ตัวเลขผู้ใช้บริการเดือน พ.ย. ดีขึ้นต่อเนื่องตามคาด

## #Company Update:

( + ) ERW (ซื้อ/เป้า 5.20 บาท) RevPar ต.ค.-พ.ย. ดีกว่าคาด, 4Q22E เห็นกำไรครั้งแรกในรอบ 3 ปี

( + ) AMATA (ซื้อ/เป้า 23.00 บาท) 4Q22E presale เพิ่มขึ้นสูง หนุนกำไรปี 2023E ไต่ต่อ

# Market Indicators





# Dividend Stocks.

---

หุ้นที่มีการจ่ายปันผลในอัตราที่สูง

# ตารางหุ้นที่มี Dividend Yield สูง

## High Dividend Yield Stock (หุ้นจ่าย Dividend มากกว่า 1 ครั้ง/ปี)

Stock	Last price	Last DPS	Est DPS	22(f) div yield	Frequency	5 days avg volume
		Bt/sh	Bt/sh	%		
RCL	28.75	2.25	6.75	23.48	3x a yr	115.11
BCP	31.00	1.25	3.91	12.63	Semi-Anl	101.67
ESSO	11.50	0.50	1.43	12.47	Irreg	258.80
SPRC	11.60	0.96	1.41	12.11	Semi-Anl	233.62
JASIF	8.00	0.23	0.94	11.79	Quarter	58.02
PSL	15.10	0.50	1.66	10.97	Quarter	79.51
RJH	30.00	2.00	2.88	9.59	Quarter	11.20
BANPU	13.30	0.45	1.25	9.43	Semi-Anl	1,292.14
TOP	54.00	2.00	4.69	8.68	Semi-Anl	654.86
DIF	13.20	0.26	1.05	7.92	Quarter	82.97
PSH	12.30	0.31	0.92	7.49	Semi-Anl	12.35
STA	18.80	1.00	1.40	7.44	Quarter	53.78
NER	6.00	0.07	0.44	7.33	Semi-Anl	22.85
TCAP	42.50	1.20	3.07	7.22	Semi-Anl	88.17
AIT	6.35	0.15	0.44	6.93	Semi-Anl	46.19
TTW	8.90	0.30	0.60	6.74	Semi-Anl	27.58

## High Dividend Yield Stock (หุ้นที่จ่ายปันผล 1 ครั้ง/ปี)

Stock	Last price	Last DPS	Est. DPS	22(f) div yield	Frequency	5 days avg volume
		Bt/sh	Bt/sh	%		
TISCO	98.00	7.15	7.65	7.81	Annual	322.8
ASW	7.55	0.40	0.55	7.28	Annual	11.6
ILINK	7.10	0.24	0.42	5.92	Annual	6.5
AP	10.90	0.50	0.60	5.48	Annual	259.7
STANLY	185.00	8.50	9.45	5.11	Annual	5.4
MFEC	8.00	0.40	0.41	5.06	Annual	19.1
SIS	25.50	1.20	1.15	4.51	Annual	11.5
THANI	4.30	0.17	0.19	4.33	Annual	54.88
NYT	3.48	0.16	0.15	4.31	Annual	4.93
BAM	15.90	0.55	0.68	4.28	Annual	1,072.78
KTB	17.60	0.42	0.73	4.15	Annual	482.55

## High Dividend : Property Fund & REIT

08-Dec-22

Stock	Last price	Last DPS	Est. DPS	div yield last year (%)	Frequency (times)	5-day avg volume Bt mn	Type
EGATIF	6.55	0.09	0.08	13.09	Quarter	6.25	n.a.
JASIF	8.00	0.23	0.95	11.75	Quarter	58.02	Freehold
ERWPF	4.12	0.13	0.00	9.47	3x a yr	1.06	Freehold
WHAIR	7.20	0.19	0.60	9.34	Quarter	3.37	#N/A
POPF	11.30	0.25	1.05	9.14	Quarter	1.56	Free&Leaseho
SPRIME	6.80	0.16	0.42	9.09	Quarter	1.79	Leasehold
GVREIT	9.00	0.19	0.77	8.66	Quarter	1.13	Leasehold
ALLY	7.20	0.15	0.00	8.43	Irreg	1.96	#N/A
DIF	13.20	0.26	1.04	7.89	Quarter	82.97	Freehold
TPRIME	8.35	0.10	0.44	7.51	Quarter	10.87	Leasehold
WHART	10.20	0.26	0.76	7.43	Quarter	9.21	Leasehold
AIMIRT	12.00	0.22	0.88	7.40	Quarter	1.33	Freehold
FTREIT	9.80	0.19	0.69	7.21	Quarter	9.57	Free&Leaseho
LPF	12.40	0.20	0.68	6.18	Quarter	10.74	#N/A
CPNREIT	18.90	0.30	0.44	5.17	Quarter	10.20	Leasehold
TFFIF	7.60	0.10	0.33	4.37	Quarter	6.86	n.a.

(update สัปดาห์ละหนึ่งครั้ง)

# ประเมินหุ้นเข้า-ออก SET50/SET100 รอบ ม.ค.2023

## คาดการณ์หุ้นเข้า-ออก จากการคำนวณ SET50 , SET100

โดย DAOL

มีผล 2 ม.ค.2023

SET50		SET100	
เข้าใหม่	ออก	เข้าใหม่	ออก
RATCH	SAWAD	TVO	TTA
DELTA	KCE	SIRI	SYNEX
COM7	IRPC	JWD	STEC
CENDEL	BLA	DELTA	MAJOR

หมายเหตุ : 1..SET ใช้ข้อมูลการซื้อขาย ณ 30 พ.ย. เพื่อพิจารณาคัดหุ้นเข้า/ออก คาดประกาศรายชื่อ  
กลางเดือน ธ.ค.65

2. ความแตกต่างจาก คาดการณ์ 30 ต.ค.65 : SET50 ยังเหมือนเดิม แต่ SET100 มีเปลี่ยนแปลง

30 ต.ค. >> หุ้นเข้า : TVO, SNNP, SIRI, JWD, ERW, DELTA

30 ต.ค. >> หุ้นออก : TTA, SYNEX, SUPER, STEC, MAJOR, BEC

3. หุ้น 3 ลำดับสุดท้ายของ SET50 (เรียงตาม Market Cap) คือ JMART, TIDLOR, CENDEL

01-Dec-22



# ดัชนีตลาดหุ้นและราคาสินทรัพย์ทางการเงิน

DAOL SEC

Region/Country	Index	Week			1-Day	1 Mth	QTD	12M	Last	
		Last	Net Chg.	WTD % Chg.	% chg	% chg	% chg	% chg	update	
<b>World</b>	The Global Dow	3,734.0	(53.1)	-1.4	0.0	1.2	-9.0	-7.8	09-Dec-22	
	The Global Dow Euro	3,335.7	(69.1)	-2.0	0.1	-0.9	-4.0	-1.1	09-Dec-22	
	DJ Global	470.8	(10.8)	-2.2	-0.1	0.1	-13.0	-17.2	09-Dec-22	
	Bloomberg World Index	367.1	(7.1)	-1.9	-0.1	0.2	15.4	9.5	09-Dec-22	
	MSCI World	2,662.9	(70.2)	-2.6	-0.3	-0.4	-12.8	-16.5	09-Dec-22	
	MSCI Emergin Market	978.3	4.4	0.5	0.9	4.5	-14.3	-21.0	09-Dec-22	
	MSCI Thailand	530.6	(6.8)	-1.3	0.2	-1.8	-0.0	5.6	09-Dec-22	
	<b>Americas</b>	Dow Jones	33,476.5	(953.4)	-2.8	-0.9	-0.8	-3.5	-6.9	09-Dec-22
NASDAQ		11,004.6	(456.9)	-4.0	-0.7	-2.8	-22.6	-29.6	09-Dec-22	
S&P 500		3,934.4	(137.3)	-3.4	-0.7	-1.5	-13.2	-16.5	09-Dec-22	
<b>Europe</b>	Stoxx Europe 600	439.1	(4.2)	-0.9	0.8	1.6	-3.7	-7.7	09-Dec-22	
	Euro Zone	3,942.6	(35.3)	-0.9	0.5	1.9	1.0	-6.1	09-Dec-22	
France	CAC 40	6,677.6	(64.6)	-1.0	0.5	1.3	0.3	-4.5	09-Dec-22	
German	DAX	14,370.7	(158.7)	-1.1	0.7	1.0	-0.3	-8.0	09-Dec-22	
UK	FTSE 100	7,476.6	(79.6)	-1.1	0.1	2.2	-0.5	2.5	09-Dec-22	
<b>Asia-Pacific</b>	MSCI AC Asia Pacific Index	159.0	1.1	0.7	1.2	4.7	-11.9	-18.1	09-Dec-22	
	Thailand	SET Index	1,623.1	(18.5)	-1.1	0.2	-0.9	-4.3	0.3	09-Dec-22
	China	Shanghai SE Composit	3,207.0	50.8	1.6	0.3	3.9	-1.4	-12.5	09-Dec-22
	China	Shenzhen CSI 300	3,998.2	127.3	3.3	1.0	5.5	-5.3	-20.9	09-Dec-22
	Hong Kong	Hang Seng	19,900.9	1225.5	6.6	2.3	14.9	-9.5	-17.1	09-Dec-22
	Philippines	Philippines Stock Exchange	6,580.1	90.5	1.4	0.8	4.7	-8.7	-8.5	09-Dec-22
	Indonesia	Jakarta SE Composite	6,715.1	(304.5)	-4.3	-1.3	-5.3	-5.0	0.9	09-Dec-22
	Japan	Nikkei	27,901.0	123.1	0.4	1.2	-1.3	0.3	-1.9	09-Dec-22
	Singapore	Straits Times	3,246.0	(13.2)	-0.4	0.3	0.5	-4.8	3.5	09-Dec-22
	South Korea	Korea Stock Exchange	2,389.0	(45.3)	-1.9	0.8	-3.8	-13.4	-20.6	09-Dec-22
Vietnam	Vietnam Ho Chi Minh	1,051.8	(28.2)	-2.6	0.1	10.2	-29.5	-28.1	09-Dec-22	
Taiwan	TaiwanWeighted	14,705.4	(265.3)	-1.8	1.0	5.0	-16.9	-17.5	09-Dec-22	
<b>Currency</b>	USD Index Spot Rate	104.8	0.3	0.3	0.0	-5.2	6.6	8.9	09-Dec-22	
	USD-EUR	1.1	0.0	0.0	-0.2	5.3	-4.8	-6.7	09-Dec-22	
	USD-GBP	1.2	(0.0)	-0.2	0.2	7.9	-6.7	-7.3	09-Dec-22	
	YEN-USD	136.6	2.3	1.7	0.1	7.3	12.2	-16.9	09-Dec-22	
	CNY-USD	7.0	(0.1)	-1.3	0.1	4.1	9.8	-8.3	09-Dec-22	
	THB-USD	34.8	(0.0)	-0.1	-0.1	6.1	4.4	-3.3	09-Dec-22	

Region/Country	Index	Week			1-Day	1 Mth	QTD	12M	Last
		Last	Net Chg.	WTD % Chg.	% chg	% chg	% chg	% chg	update
<b>Bonds Yield (%) (Government)</b>	US: 2-Year Bond	4.3	0.1	1.7	0.85	0.8	86.1	531.7	09-Dec-22
	US: 5-Year Bond	3.8	0.1	3.2	1.67	0.9	53.2	197.2	09-Dec-22
	US: 10-Year Bond	3.6	0.1	2.6	2.77	-0.8	53.0	138.7	09-Dec-22
	US: 30-Year Bond	3.6	0.0	0.3	3.73	-4.7	45.4	89.7	09-Dec-22
	THAILAND: 2-Year Bond	1.7	(0.0)	-2.9	-0.23				09-Dec-22
	THAILAND: 5-Year Bond	2.1	(0.1)	-3.4	-0.30				09-Dec-22
	THAILAND: 10-Year Bond	2.6	(0.1)	-2.4	-0.11				09-Dec-22
	THAILAND: 30-Year Bond	3.9	(0.1)	-2.8	-0.10				09-Dec-22
<b>Other</b>	Bloomberg Commodity Index	111.7	(2.7)	-2.4	0.5	-4.4	-10.2	15.3	09-Dec-22
	Crude Oil - WTI (spot month)	71.0	(9.0)	-11.2	-0.6	-17.3	-29.2	0.1	09-Dec-22
	Crude Oil - Brent	76.1	(9.5)	-11.1	-0.1	-17.9	-29.5	2.3	09-Dec-22
	Coal Newcatle (USD/Ton)	372.5	(3.4)	-0.9	0.7	26.8	79.6	202.4	09-Dec-22
	Baltic Dry Index	1,386.0	62.0	4.7	0.1	2.3	-41.2	-57.6	09-Dec-22
	Rubber (TOCOM) Yen/Kg.	222.8	6.8	3.1	-0.6	5.7	-13.4	-0.0	09-Dec-22
	Sugar Futures (USD / lb.)	19.6	0.1	0.6	-0.4	1.1	0.7	6.5	09-Dec-22
	Copper (LME) USD/Ton	8,507.0	74.5	0.9	-0.2	4.8	-17.9	-10.8	09-Dec-22
	China Hot Rolled Steel	4,036.0	116.0	3.0	1.0	6.5	-23.4	-15.8	09-Dec-22
	GOLD (spot)	1,797.3	(0.3)	-0.0	0.5	5.3	-7.2	1.2	09-Dec-22
	Soybean Meal Futures	471.7	47.2	11.1	0.5	13.0	0.9	27.9	09-Dec-22
	Crude Palm Oil	3,924.0	19.0	0.5	1.0	-5.3	-38.6	-24.7	09-Dec-22
	Corn	634.8	(0.3)	-0.0	0.4	-4.5	-15.2	7.9	09-Dec-22
Bitcoin	17,113.3	98.7	0.6	0.2	0.1	-62.6	-64.2	09-Dec-22	
Ethereum	1,259.8	(31.2)	-2.4	0.3	-2.8	-61.8	-68.4	09-Dec-22	
ARKW Investments	42.5	(3.8)	-8.2	-0.7	-4.6	-51.3	-65.2	09-Dec-22	
Global x Auto & Electric ETF	21.9	(1.3)	-5.5	-0.8	-3.3	-20.4	-28.3	09-Dec-22	
BABA (Hong kong ; HKD/share)	91.9	7.1	8.3	2.7	45.8	-18.1	-24.2	09-Dec-22	



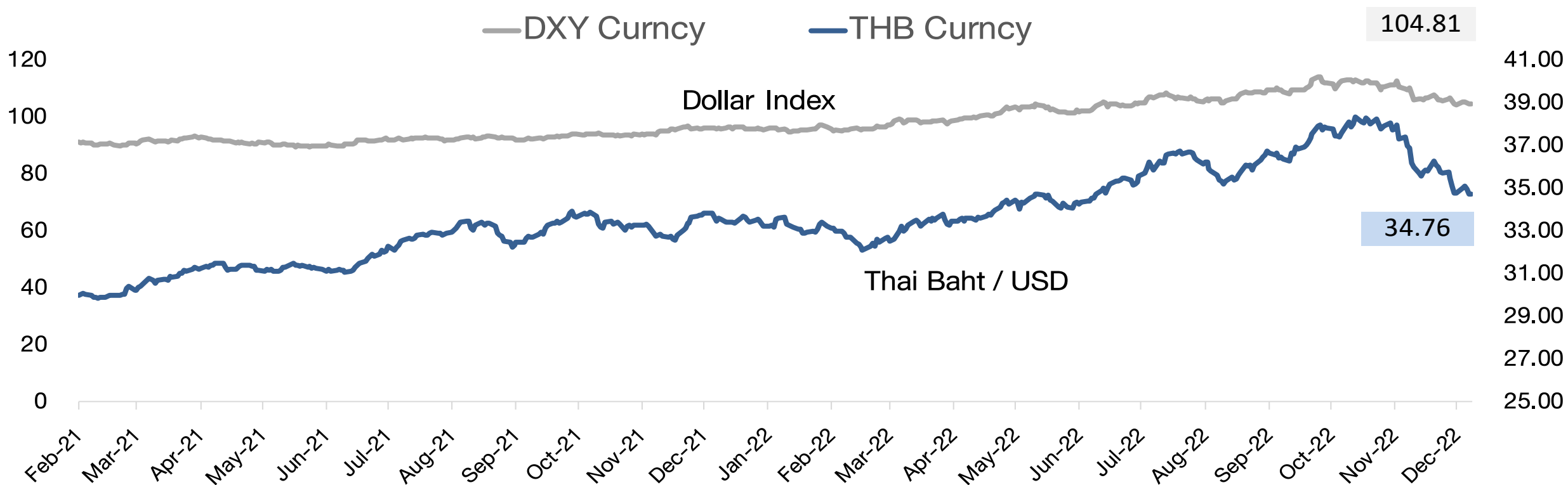
Date	Country	Event	Period	Surv(M)	Prior
13-Dec	US	CPI YoY	Nov	7.3%	7.7%
	US	CPI Ex Food and Energy YoY	Nov	6.1%	6.3%
14-Dec	US	FOMC Rate Decision	Dec-22	4.5%	4.0%
15-Dec	JN	Exports YoY	Nov	20.3%	25.3%
	CH	Industrial Production YoY	Nov	3.7%	5.0%
	CH	Retail Sales YoY	Nov	-3.6%	-0.5%
	EC	ECB Policy Rate Meeting			
	US	Empire Manufacturing	Dec	- 1.71	4.50
	US	Retail Sales Advance MoM	Nov	0.0%	1.3%
	US	Initial Jobless Claims	Dec-22	--	230k
	US	Manufacturing (SIC) Production	Nov	-0.1%	0.1%
16-Dec	EC	CPI YoY	Nov F	10.0%	10.0%
	EC	CPI MoM	Nov F	-0.1%	-0.1%
	TH	Car Sales	Nov	--	64,618
20-Dec	CH	1-Year Loan Prime Rate	Dec-22	3.6%	3.7%
	US	Building Permits MoM	Nov	-2.4%	-2.4%
	US	Housing Starts MoM	Nov	-2.8%	-4.2%
	EC	Consumer Confidence	Dec P	-- -	23.9
	JN	BOJ Policy Balance Rate	Dec-22	--	-0.1%
21-Dec	US	Existing Home Sales MoM	Nov	-6.3%	-5.9%
22-Dec	TH	Customs Exports YoY	Nov	--	-4.4%
	US	GDP Annualized QoQ	3Q T	1.0%	2.9%
	US	Initial Jobless Claims	Dec-22	--	--
23-Dec	US	U. of Mich. Sentiment	Dec F	--	--
	US	New Home Sales MoM	Nov	-4.3%	7.5%

## World Economic Indicators & Event

source : Bloomberg IIA: DAOL

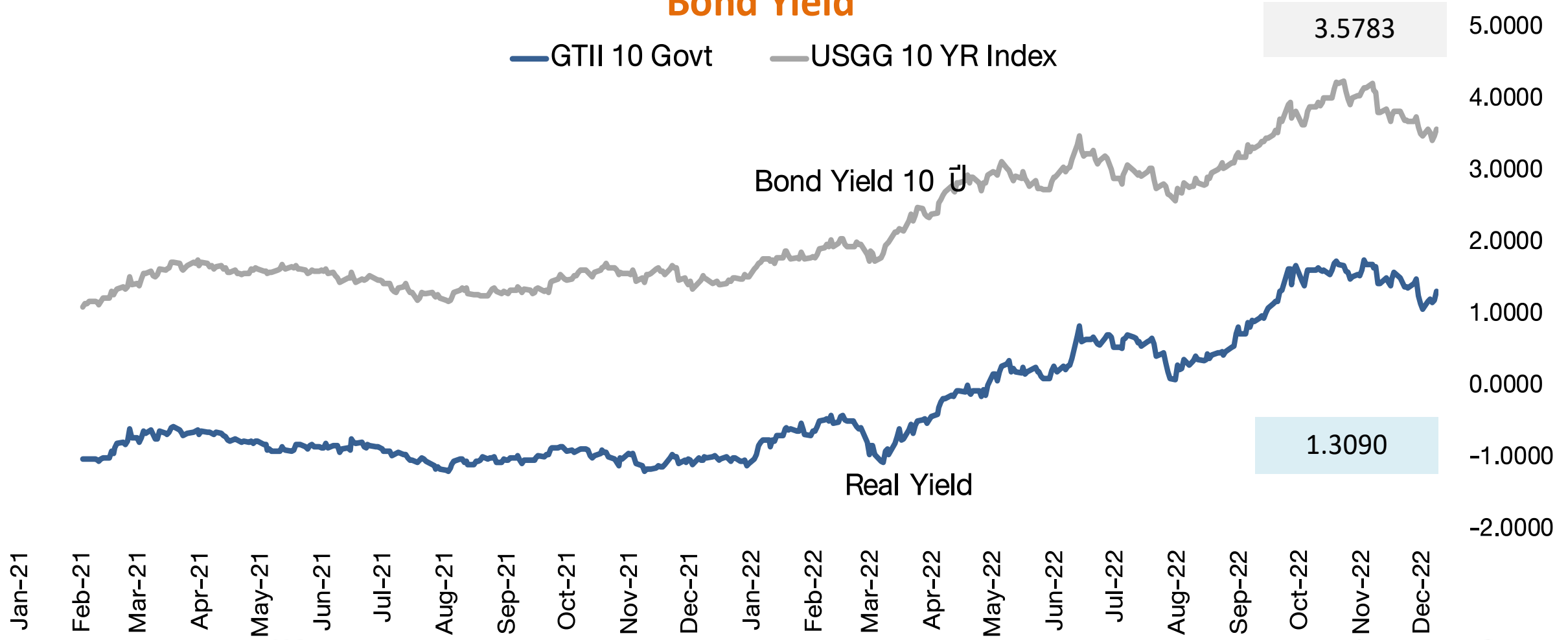
Date	Country	Economic Indicators & Event	Date	Country	Economic Indicators & Event
5-Dec	EC	Retail Sales	20-Dec	CH	1-Year Loan Prime Rate
6-Dec	TH	CPI		US	Building Permits
7-Dec	EC	GDP SA		US	Housing Starts
	CH	Exports		JN	BOJ Policy Balance Rate
8-Dec	JN	GDP Annualized SA	21-Dec	US	Existing Home Sales
	US	Initial Jobless Claims	22-Dec	TH	Customs Exports
9-Dec	CH	CPI		US	GDP Annualized
	US	PPI Final Demand		US	Initial Jobless Claims
	US	U. of Mich. Sentiment	23-Dec	US	U. of Mich. Sentiment
	CH	New Yuan Loans CNY		US	New Home Sales
13-Dec	US	CPI	26-Dec	TH	Mfg Production Index ISIC NSA
14-Dec	JN	Industrial Production	27-Dec	JN	Retail Sales
	EC	Industrial Production SA		CH	Industrial Profits
	US	FOMC Rate Decision		US	Advance Goods Trade Balance
15-Dec	JN	Exports	28-Dec	JN	Industrial Production
	CH	New Home Prices		US	Pending Home Sales
	CH	Retail Sales	29-Dec	US	Initial Jobless Claims
	EC	ECB Policy Rate Meeting	30-Dec	TH	BoT : Thai's Economic Monthly Report
	US	Empire Manufacturing	31-Dec	CH	Manufacturing PMI
	US	Retail Sales Advance			
	US	Initial Jobless Claims			
16-Dec	EC	CPI			
	TH	Car Sales			

## Dollar Index & Thai Index



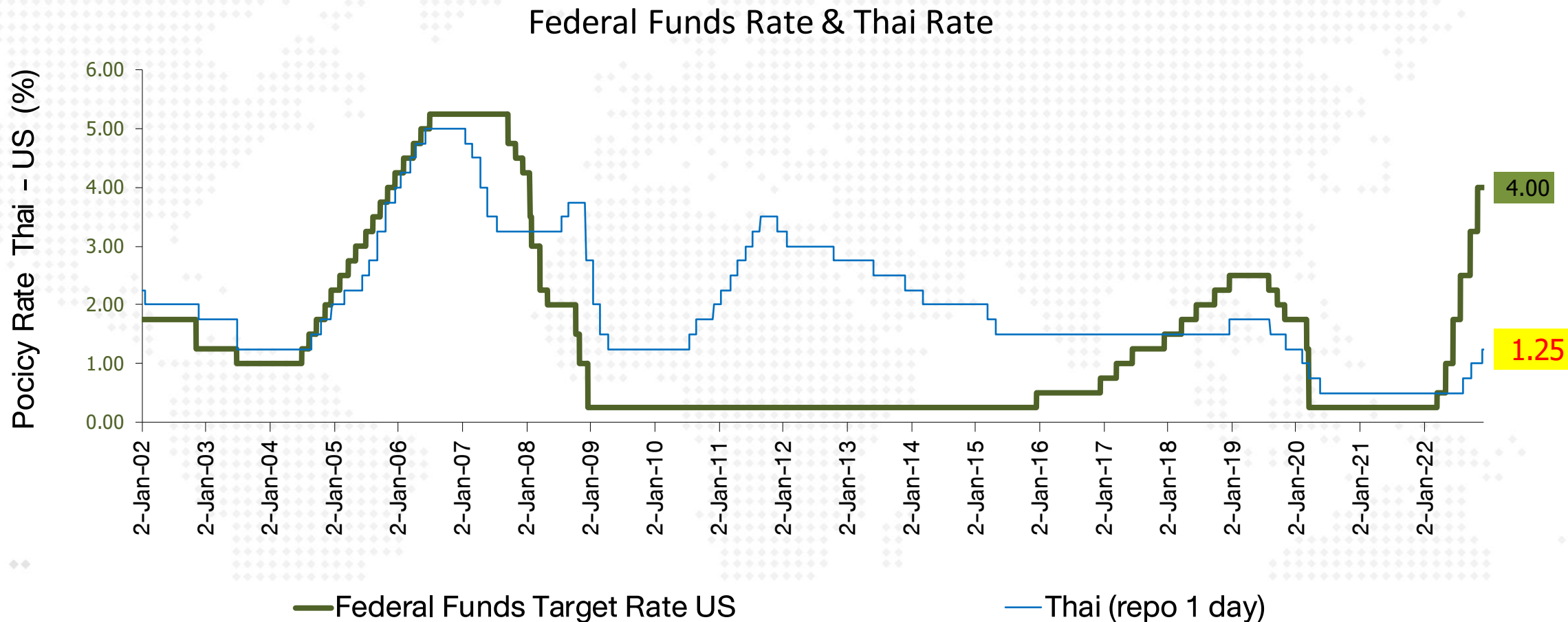
## Bond Yield

— GTII 10 Govt — USGG 10 YR Index



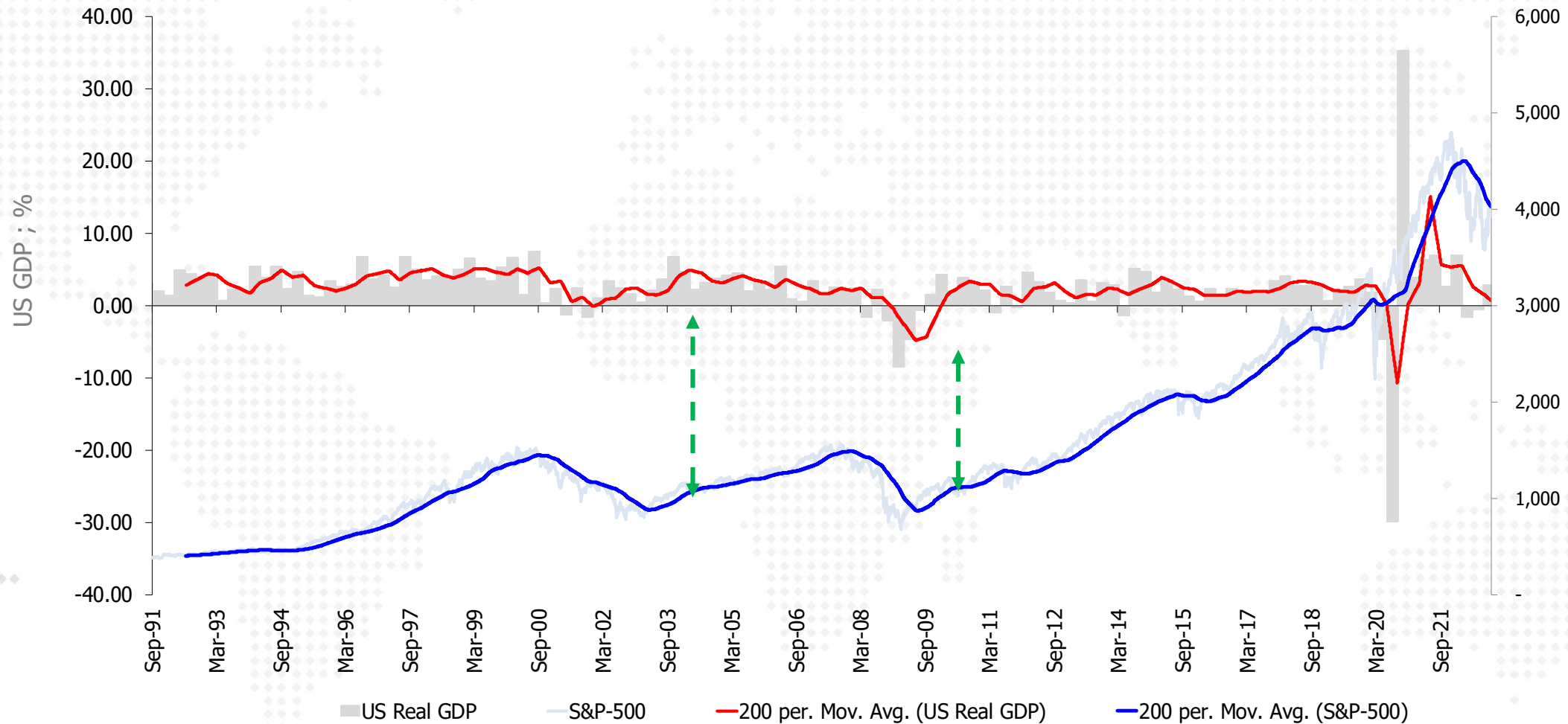


# Fed Fund Rate (Policy Rate)



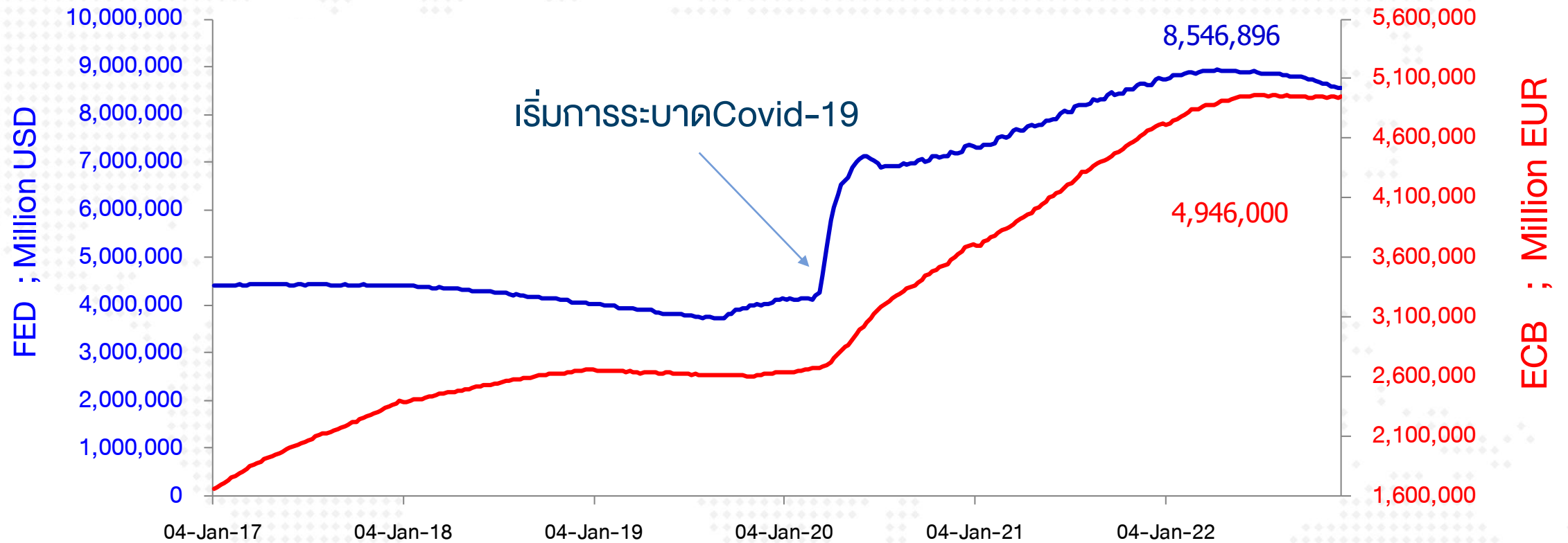
<< update ข้อมูลทุกๆ วันแรกของสัปดาห์ >>

## US Real GDP and S&P-500



<< update ข้อมูลทุกๆ วันแรกของสัปดาห์ >>

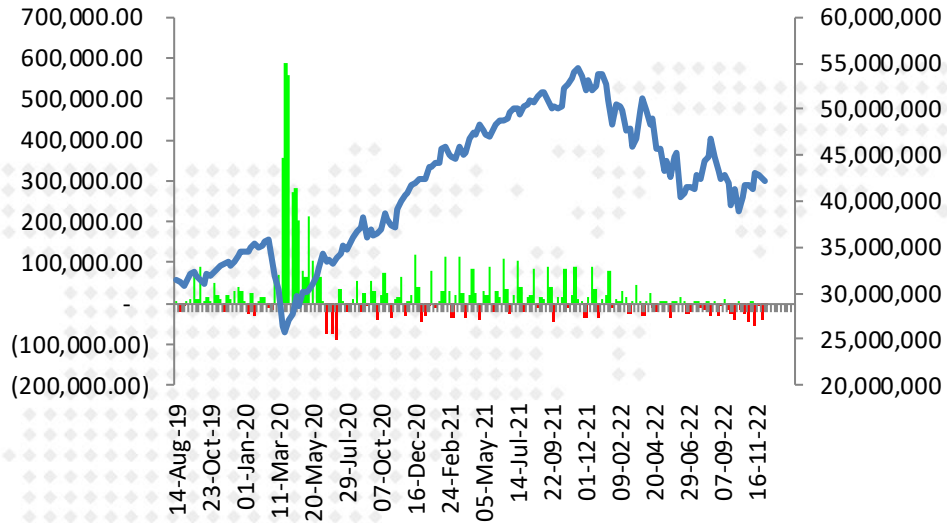
## Fed & ECB : Assets Purchase (QE Program)



— FED Reserve Balance Wednesday Close

— ECB Balance Sheet (Million Euro)

<< update ข้อมูลทุกๆ วันแรกของสัปดาห์ >>

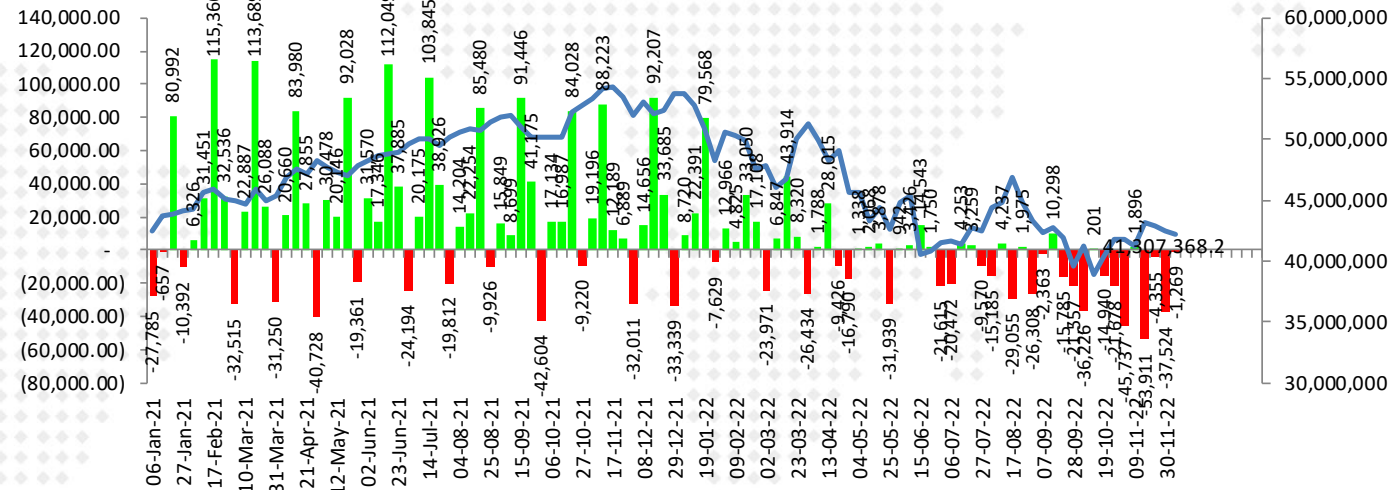


## ตัวเลขการซื้อขายสินทรัพย์ของ Fed (QE) รายสัปดาห์

(21,557.00)	28-09-22	8,760,439.0
(36,226.00)	05-10-22	8,724,213.0
201.00	12-10-22	8,724,414.0
(14,940.00)	19-10-22	8,709,474.0
(21,678.00)	26-10-22	8,687,796.0
(45,737.00)	02-11-22	8,642,059.0
1,896.00	09-11-22	8,643,955.0
(53,911.00)	16-11-22	8,590,044.0
(4,355.00)	23-11-22	8,585,689.0
(37,524.00)	30-11-22	8,548,165.0
(1,269.00)	07-12-22	8,546,896.0

■ FED Reserve Balance Wednesday Close

— Bloomberg United States Exchange Market Capitalization USD

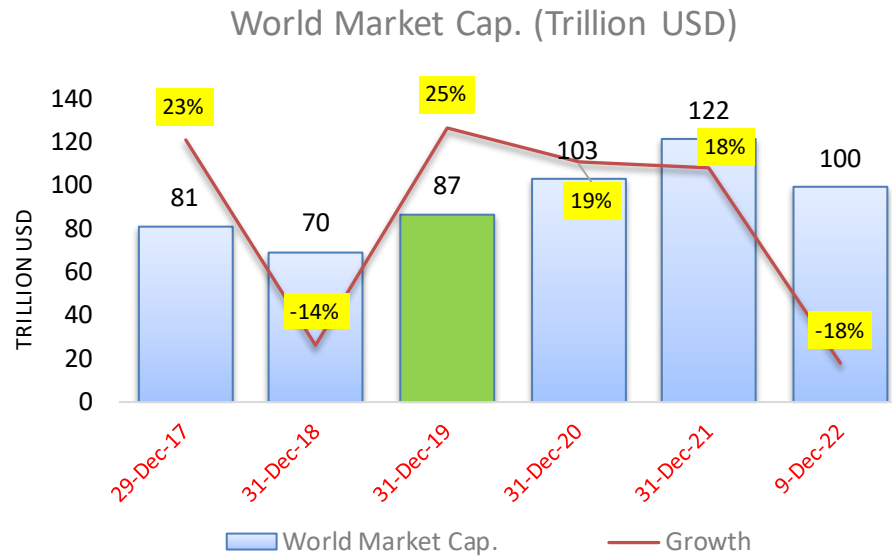


■ FED Reserve Balance Wednesday Close

— Bloomberg United States Exchange Market Capitalization USD



## การเปลี่ยนแปลงของ Market Cap. ตลาดหุ้นโลก นับตั้งแต่ปี 2017 - ปัจจุบัน



World Market Cap.	Growth	
30-Dec-16	66,383,155	
29-Dec-17	81,434,892	23%
31-Dec-18	69,647,068	-14%
31-Dec-19	86,990,167	25%
31-Dec-20	103,229,711	19%
31-Dec-21	121,522,850	18%
9-Dec-22	99,632,258	-18%

หมายเหตุ : การอัดฉีดเงินเข้าระบบของธนาคารกลางต่าง มีส่วนให้ตลาดหุ้นปรับตัวสูงขึ้น ในช่วงปี 2020-2021

## Market P/E (current & Forward)

09-Dec-22

Index Name	country	Index	P/E Ratio	P/E Ratio	P/E Ratio	Dividend Yield	Current Earnings Yield	LAST_UPDATE	TIME	
			Trailing 12M	Forward ('22)	Forward ('23)					
			<b>Current 12M</b>	<b>2565(f)</b>	<b>2566(f)</b>					
FTSE Bursa Malaysia KLCI	MA	1,477.19	15.78	14.59	13.06	4.13	6.34	09-Dec-22	4:05:00 PM	มาเลเซีย
PSEI - PHILIPPINE SE IDX	PH	6,580.12	15.28	15.25	13.17	2.10	6.55	09-Dec-22	1:50:00 PM	ฟิลิปปินส์
Straits Times Index STI	SI	3,245.97	11.60	11.97	10.70	4.09	8.62	09-Dec-22	4:20:00 PM	สิงคโปร์
KOSPI INDEX	SK	2,389.04	11.30	11.21	11.48	2.28	8.85	09-Dec-22	4:01:20 PM	เกาหลีใต้
TAIWAN TAIEX INDEX	TA	14,705.43	10.70	10.70	12.76	4.94	9.34	09-Dec-22	12:49:00 PM	ไต้หวัน
STOCK EXCH OF THAI INDEX	TH	1,623.13	15.13	15.65	14.88	2.83	6.61	09-Dec-22	4:38:55 PM	ไทย (SET)
THAI SET 50 INDEX	TH	979.01	16.02	15.86	14.93	2.65	6.24	09-Dec-22	4:38:17 PM	ไทย (SET50)
S&P BSE SENSEX INDEX	IN	62,044.04	23.32	22.44	19.09	1.19	4.29	09-Dec-22	4:26:16 PM	อินเดีย
JAKARTA COMPOSITE INDEX	ID	6,715.12	14.77	14.12	13.92	2.72	6.77	09-Dec-22	3:00:00 PM	อินโดนีเซีย
HO CHI MINH STOCK INDEX	VN	1,051.81	11.01	11.10	9.74	1.85	9.08	09-Dec-22	3:02:15 PM	เวียดนาม
SHANGHAI SE A SHARE INDX	CH	3,361.46	14.41	11.80	10.29	2.55	6.94	09-Dec-22	3:29:51 PM	จีน (A-Shares)
SHANGHAI SE COMPOSITE	CH	3,206.95	14.36	11.79	10.28	2.55	6.96	09-Dec-22	3:29:51 PM	จีน (Composite)
HANG SENG INDEX	HK	19,900.87	7.20	11.02	9.69	3.35	13.89	09-Dec-22	3:08:32 PM	ฮ่องกง
DOW JONES INDUS. AVG	US	33,781.48	19.44	18.46	16.72	2.03	5.14	09-Dec-22	30-Nov-22	สหรัฐฯ (Dow Jo
S&P 500 INDEX	US	3,963.51	19.15	18.01	16.84	1.70	5.22	09-Dec-22	30-Nov-22	สหรัฐฯ (S&P-50
NASDAQ COMPOSITE	US	11,082.00	41.15	25.93	22.18	0.95	2.43	09-Dec-22	30-Nov-22	สหรัฐฯ (Nasdaq
CAC 40 INDEX	FR	6,643.61	13.73	10.72	11.23	3.15	7.28	09-Dec-22	4:26:15 PM	ฝรั่งเศส
DAX INDEX	GE	14,291.37	13.03	11.36	11.30	3.26	7.67	09-Dec-22	4:26:16 PM	เยอรมัน
NIKKEI 225	JN	27,901.01	18.88	15.28	15.34	2.12	5.30	09-Dec-22	1:15:02 PM	ญี่ปุ่น (Nikkei)
FTSEUROFIRST 300 INDEX	EC	1,723.58	14.55	11.98	11.87	3.35	6.87	09-Dec-22	4:26:15 PM	ยุโรป (300 บริษัท)
Euro Stoxx 50 Pr	EC	3,922.80	13.96	11.72	11.66	3.28	7.16	09-Dec-22	4:26:15 PM	ยุโรป (50 บริษัท)
STXE 600 (EUR) Pr	EC	436.18	14.90	12.29	12.07	3.31	6.71	09-Dec-22	4:26:15 PM	ยุโรป (600 บริษัท)
MSCI WORLD	MULT	2,670.27	17.11	15.92	15.18	2.19	5.84	09-Dec-22	30-Nov-22	ตลาดหุ้นโลก (M

Source : Bloomberg

# EPS & Growth Rate ตลาดหุ้นสำคัญๆ

Market	Trailing 12M Earnings per Share		General Estimated Earnings			Current Earnings Yield	FWD P/E ('65)	FWD P/E ('66)	Current
	2019	2020	Trailing 12M	2022(f)	2023(f)				
มาเลเซีย	89.7	71.1	93.6	101.2	113.1	6.3	14.6	13.1	#N/A N/A
ฟิลิปปินส์	452.8	218.3	430.7	431.6	499.5	6.5	15.2	13.2	544
สิงคโปร์	273.0	73.5	279.9	271.1	303.2	8.6	12.0	10.7	#N/A N/A
เกาหลีใต้	98.3	114.8	211.5	213.2	208.1	8.9	11.2	11.5	763,456
ไต้หวัน	614.1	754.8	1,374.1	1,374.0	1,152.3	9.3	10.7	12.8	3,099
ไทย (SET)	86.2	36.8	107.3	103.7	109.1	6.6	15.7	14.9	12,015
ไทย (SET50)	56.6	32.8	61.1	61.7	65.6	6.2	15.9	14.9	12,323
อินเดีย	1,655.8	1,429.6	2,660.7	2,764.5	3,249.3	4.3	22.4	19.1	1,135
อินโดนีเซีย	288.0	121.5	454.7	475.7	482.4	6.8	14.1	13.9	393,544
เวียดนาม	63.6	64.0	95.6	94.8	107.9	9.1	11.1	9.7	3,983,880
จีน (A-Shares)	223.5	208.3	233.3	285.0	326.6	6.9	11.8	10.3	13,517
จีน (Composite)	213.8	196.0	223.3	272.0	311.9	7.0	11.8	10.3	14,200
ฮ่องกง	2,429.6	1,905.5	2,763.8	1,805.3	2,053.0	13.9	11.0	9.7	620
สหรัฐฯ (Dow Jones)	1,467.9	1,254.6	1,737.4	1,829.8	2,020.8	5.1	18.5	16.7	0
สหรัฐฯ (S&P-500)	154.9	123.7	207.0	220.0	235.3	5.2	18.0	16.8	#N/A N/A
สหรัฐฯ (Nasdaq)	202.9	220.1	269.3	427.4	499.6	2.4	25.9	22.2	1,628
ฝรั่งเศส	274.7	107.0	483.7	619.5	591.7	7.3	10.7	11.2	227
เยอรมัน	570.4	318.5	1,096.8	1,258.4	1,264.9	7.7	11.4	11.3	#N/A N/A
ญี่ปุ่น (Nikkei)	1,130.9	874.4	1,478.2	1,825.9	1,819.1	5.3	15.3	15.3	#N/A N/A
ยุโรป (300 บริษัท)	78.0	37.3	118.4	143.9	145.1	6.9	12.0	11.9	#N/A N/A
ยุโรป (50 บริษัท)	187.6	67.1	281.0	334.7	336.4	7.2	11.7	11.7	#N/A N/A
ยุโรป (600 บริษัท)	19.5	8.7	29.3	35.5	36.1	6.7	12.3	12.1	#N/A N/A
ตลาดหุ้นโลก (MSCI)	115.2	82.2	156.1	167.7	175.9	5.8	15.9	15.2	19,182

# ผลตอบแทนตลาดหุ้นไทย เทียบกับตลาดโลก

Total Return Index : ผลตอบแทนจากการลงทุนในตลาดต่าง ในแต่ละช่วงเวลา

	MSCI World		MSCI EM		MSCI APAC ex Japan		S&P-500		SET Index		NASDAQ	
	Total Return	SD	Total Return	SD	Total Return	SD	Total Return	SD	Total Return	SD	Total Return	SD
5 day	-2.1%	1.2%	-0.5%	1.3%	0.3%	1.4%	-2.6%	1.5%	-1.3%	0.3%	-3.3%	1.9%
1 month	5.0%	6.0%	7.9%	6.2%	11.8%	6.6%	3.8%	7.3%	-0.6%	2.6%	4.5%	8.9%
3 month	1.7%	5.8%	1.7%	6.1%	2.4%	6.5%	-0.6%	6.2%	-0.7%	2.9%	-6.4%	8.1%
6 month	-3.9%	5.9%	-8.1%	6.7%	-7.9%	7.1%	-2.9%	8.8%	0.2%	3.3%	-7.9%	11.4%
9 month	-4.0%	5.2%	-9.3%	6.0%	-7.0%	5.8%	-3.7%	8.2%	2.2%	3.3%	-12.8%	11.1%
12 month	-15.6%	3.8%	-19.6%	4.0%	-19.5%	4.2%	-14.3%	7.4%	3.0%	3.4%	-29.2%	10.2%
Month to date	-1.7%	6.1%	-0.3%	6.4%	0.9%	6.9%	-2.8%	7.6%	-0.9%	2.8%	-3.3%	9.5%
Quarter to date	12.4%	10.2%	10.9%	10.5%	12.6%	11.1%	10.9%	11.7%	2.1%	5.1%	5.0%	14.7%
Year to date	-16.4%		-19.2%		-18.8%		-15.5%		0.5%		-28.6%	
2 ปี	0.5%	10.5%	-9.9%	14.7%	-10.6%	15.7%	5.1%	17.7%	7.7%	12.7%	-5.5%	24.4%
3 ปี	5.9%	20.5%	-0.2%	19.5%	0.9%	19.4%	9.8%	25.6%	4.4%	19.9%	9.4%	29.3%
4 ปี	8.8%	17.9%	2.1%	17.3%	3.1%	17.4%	12.7%	23.1%	2.6%	17.9%	13.3%	26.6%
5 ปี	6.1%	16.6%	-0.3%	16.8%	0.3%	17.0%	10.3%	21.7%	2.0%	16.8%	11.1%	25.2%
10 ปี	8.4%	13.5%	1.9%	15.1%	3.9%	14.9%	13.0%	17.3%	5.2%	15.7%	15.3%	20.2%

Remark : Total Return วัดจากวันสุดท้ายเทียบกับวันแรกของช่วงเวลานั้นๆ

12-Dec-2022

Source : Bloomberg



# SET Index Target for 2022

16-Nov-22

## SET Index Target for 2022

				SET TARGET			SET INDEX	
15-Nov-22				Worst	Base	Best	1,628	
				Avg.P/E	+0.5 SD	+0.75 SD		
Scenario	Net Profit	Net Profit Growth **	EPS	16.93	18.34	19.04	Forward P/E	Shares
Year 2020	430,450	-51%	39.7					10,840
(Exclude THAI)	571,621	-35%	52.7					
Year 2021	1,003,363	133%	88.0				18.5	11,400
Year 2022 *								
Best	1,063,109	6%	89.7				18.2	
Base	1,049,322	4.6%	88.5	1498	1623	1685	18.4	11,857
Worst	953,195	-5%	80.4				20.3	
Year 2023 **	1,139,511	8.6%	95.8		1756		17.0	11,895
Year 2024 ***	1,285,932	10.1%	108.1		1830		15.1	11,895

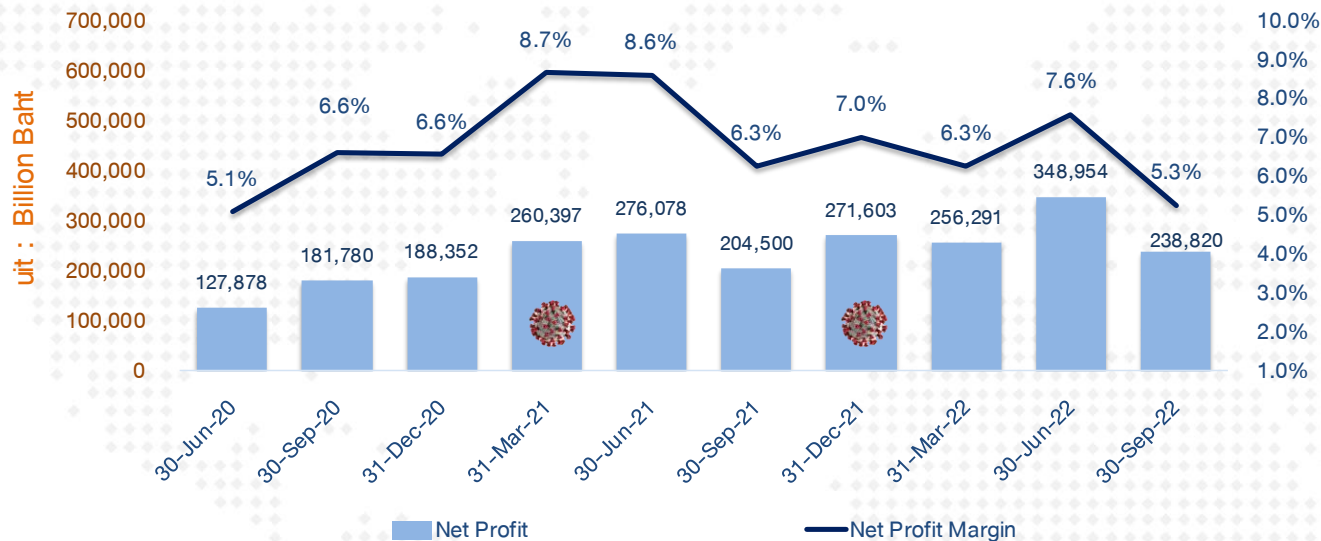
\* SET Target for Year 2022 : Average P/E at 16.93 times ; 1. SD = 2.82 times ; Share Outstanding = 11,857 Mil. Shares

\*\* SET Profit for Year 2024 : Estimate Net Profit Growth = 10.1% (Bloomberg Survey)

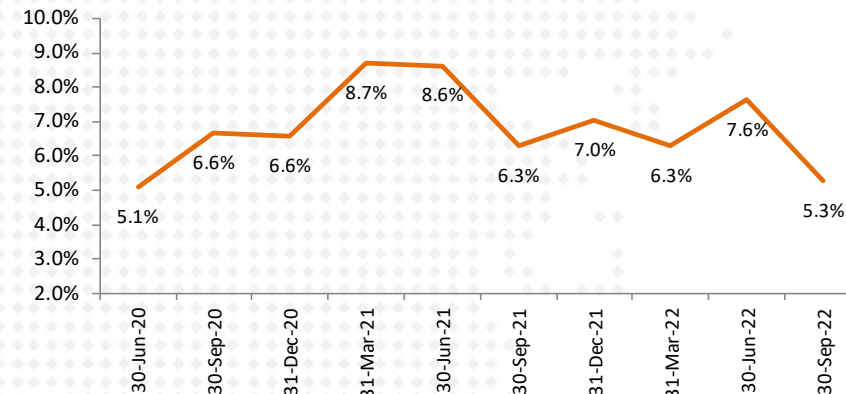
Remark : Year 2021-2024 Exclude "THAI"

# SET Profitability as of 2Q-2022

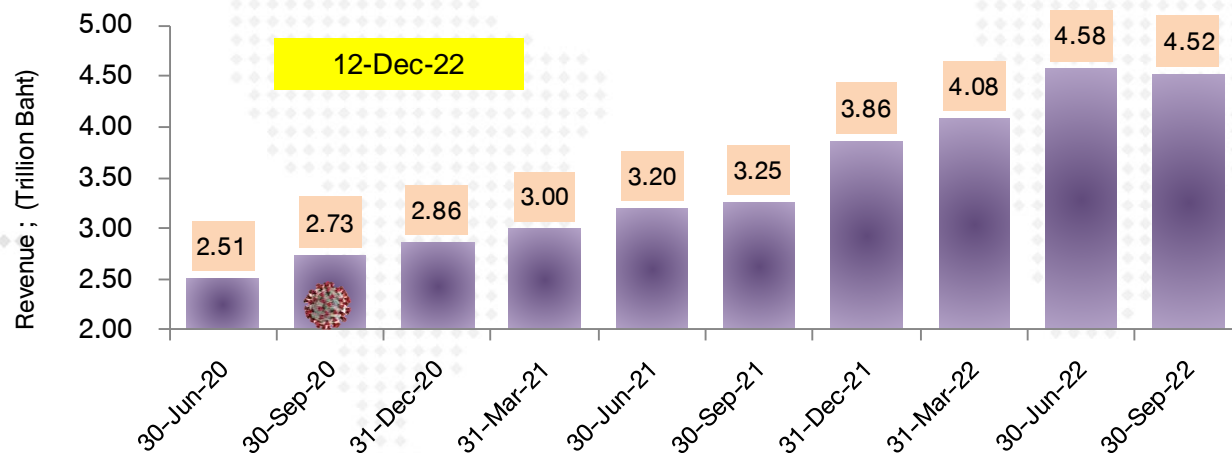
SET : Net Profit & Net Profit Margin



SET : Net Profit Margin

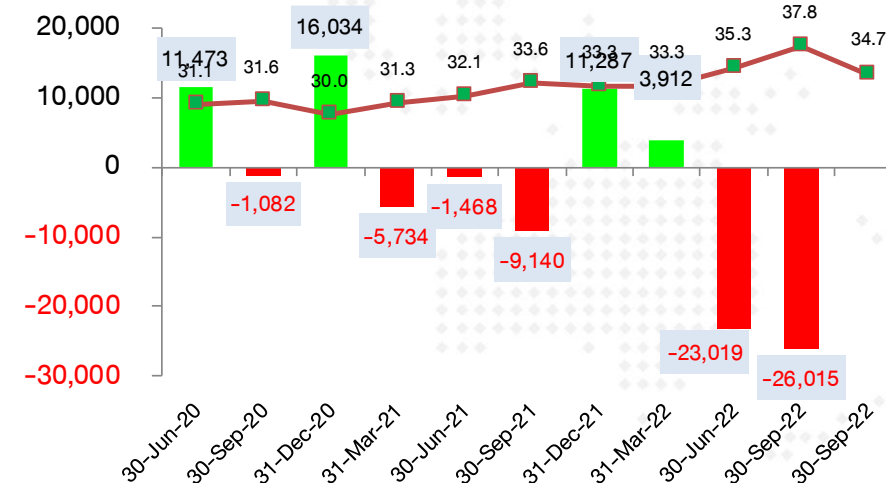


SET : Revenue



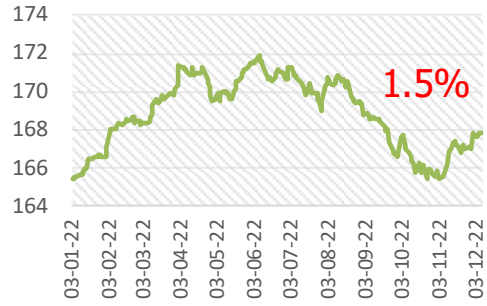
FX Gain/Loss บริษัทในตลาด

(ข้อมูลเบื้องต้นจาก Bloomberg )

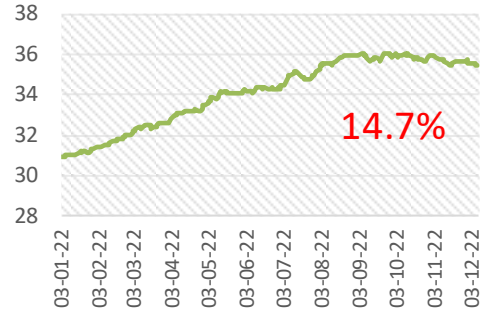


# การปรับ EPS ตลาดหุ้นสำคัญๆ

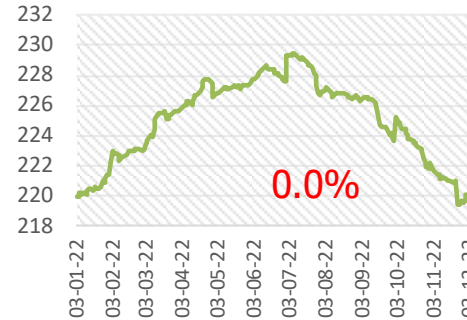
### MSCI WORLD



### STXE 600 (EUR) Pr

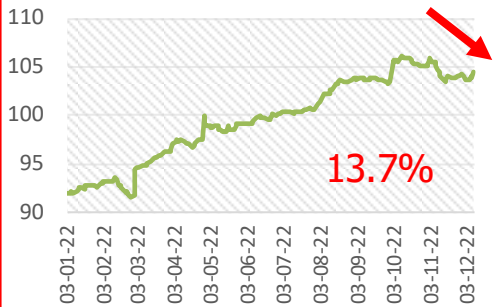


### US (s&p-500)

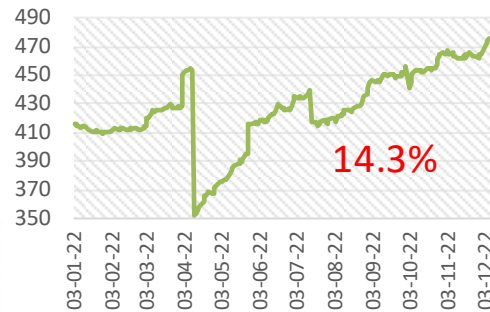


ตลาดหุ้นหลายแห่ง เริ่มถูกปรับลด  
กำไรลงจากต้นปี จากพิษ  
เศรษฐกิจและปัญหาเงินเฟ้อ แต่  
ของไทยยังถูกปรับ EPS สูงขึ้น  
(จากต้นปี)

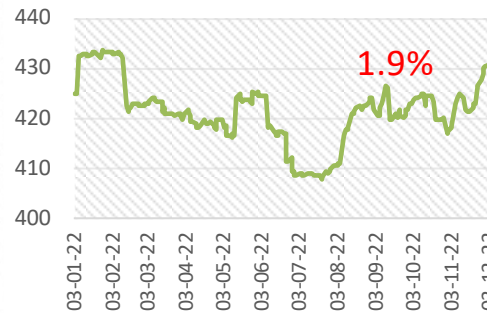
### Thailand



### Indonesia



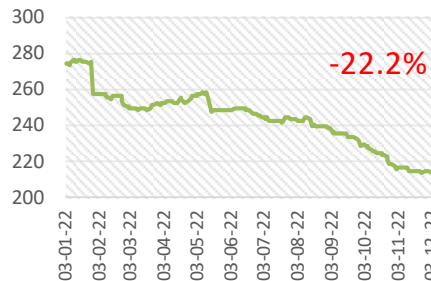
### Philippine



### Malaysia

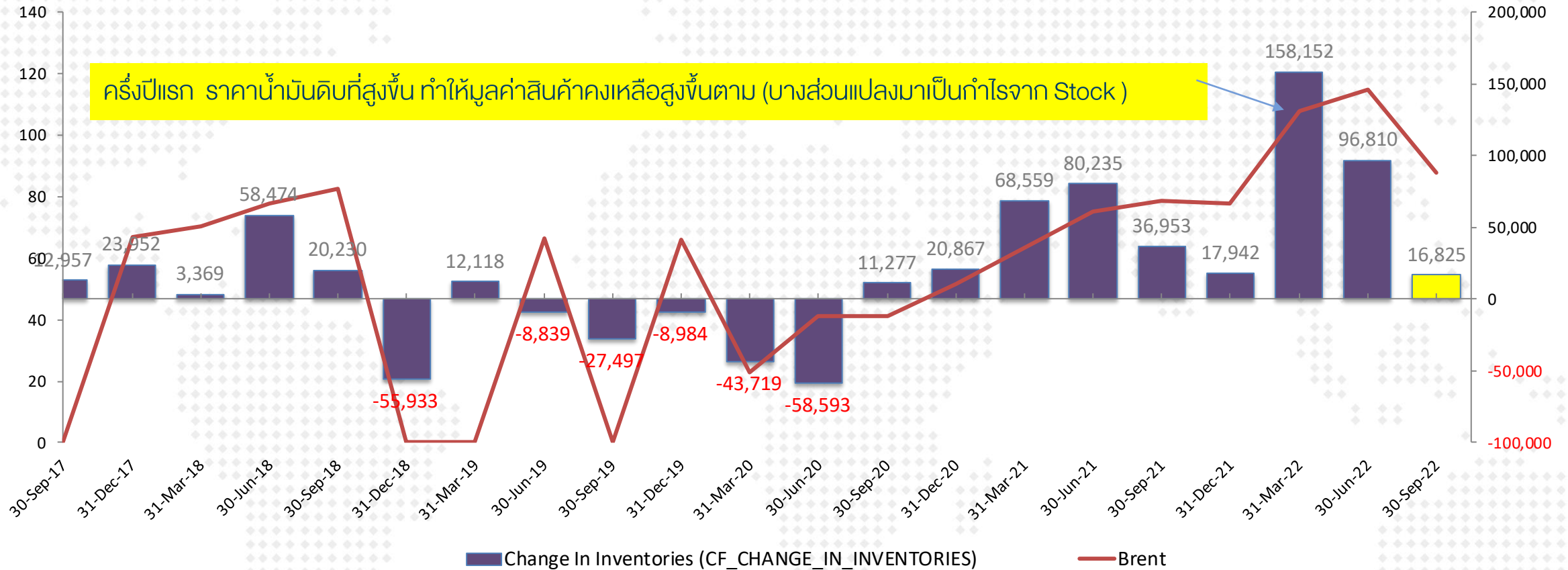


### South Korea



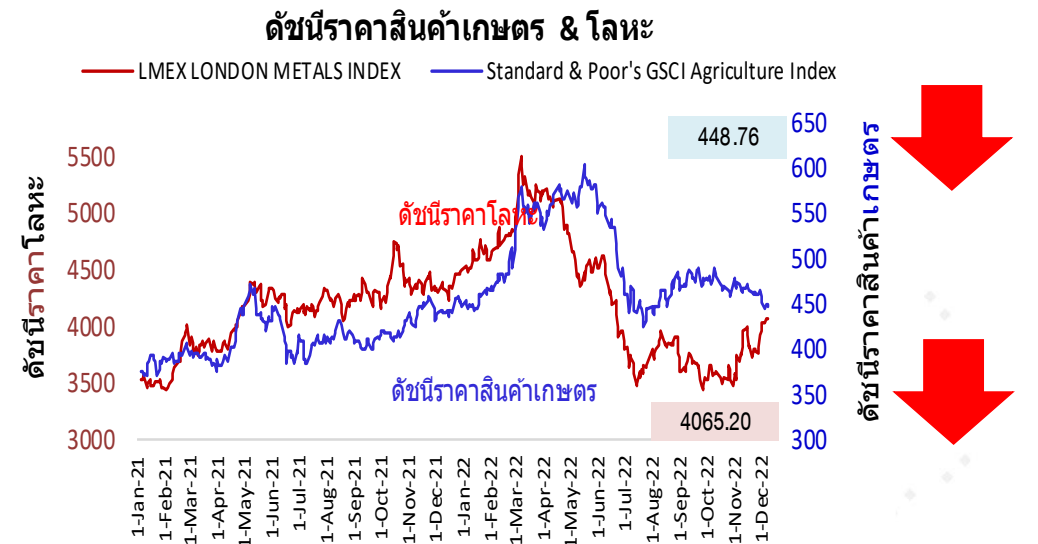
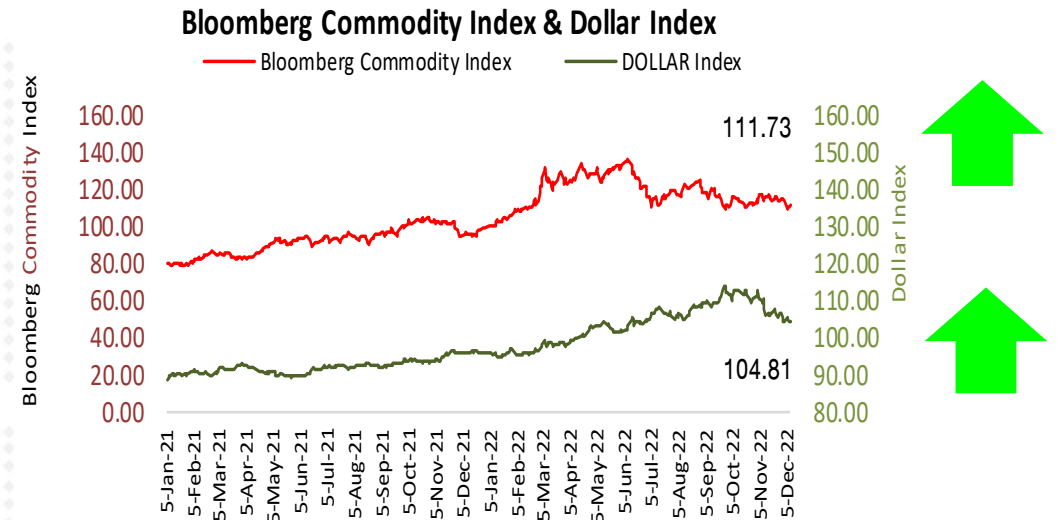
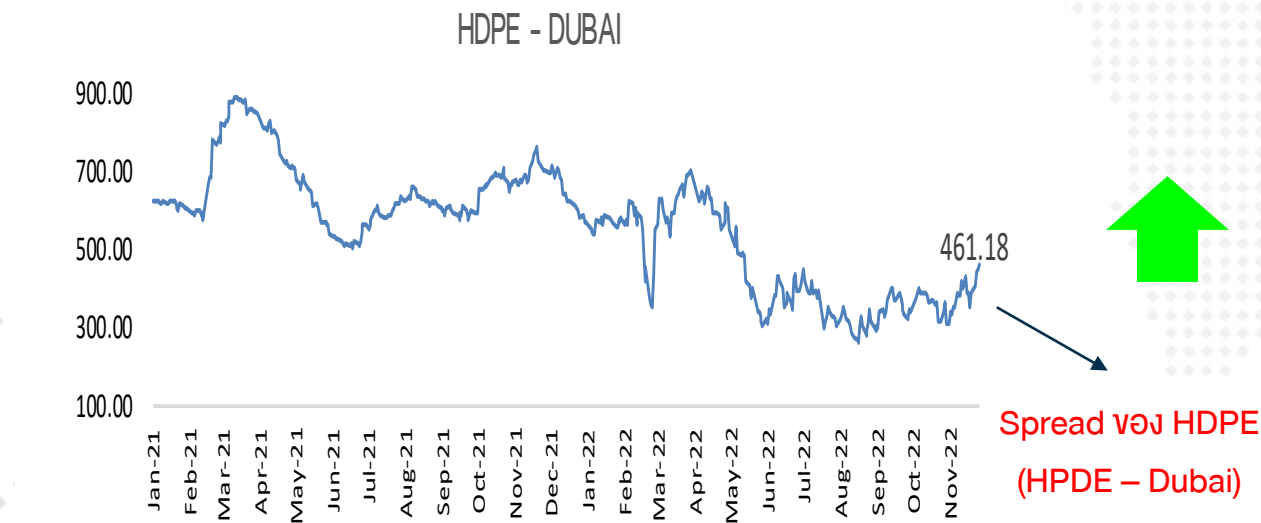
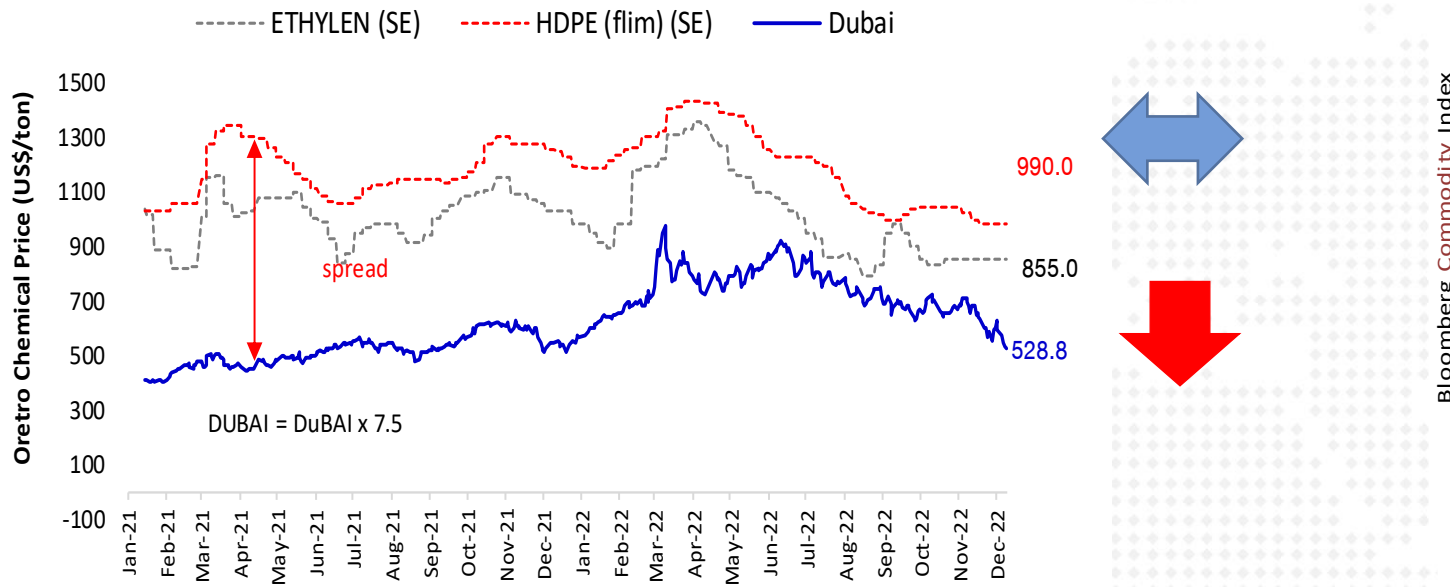
12-Dec-2022

## Change In Inventories ของบริษัทน้ำมัน-ปิโตรเคมี

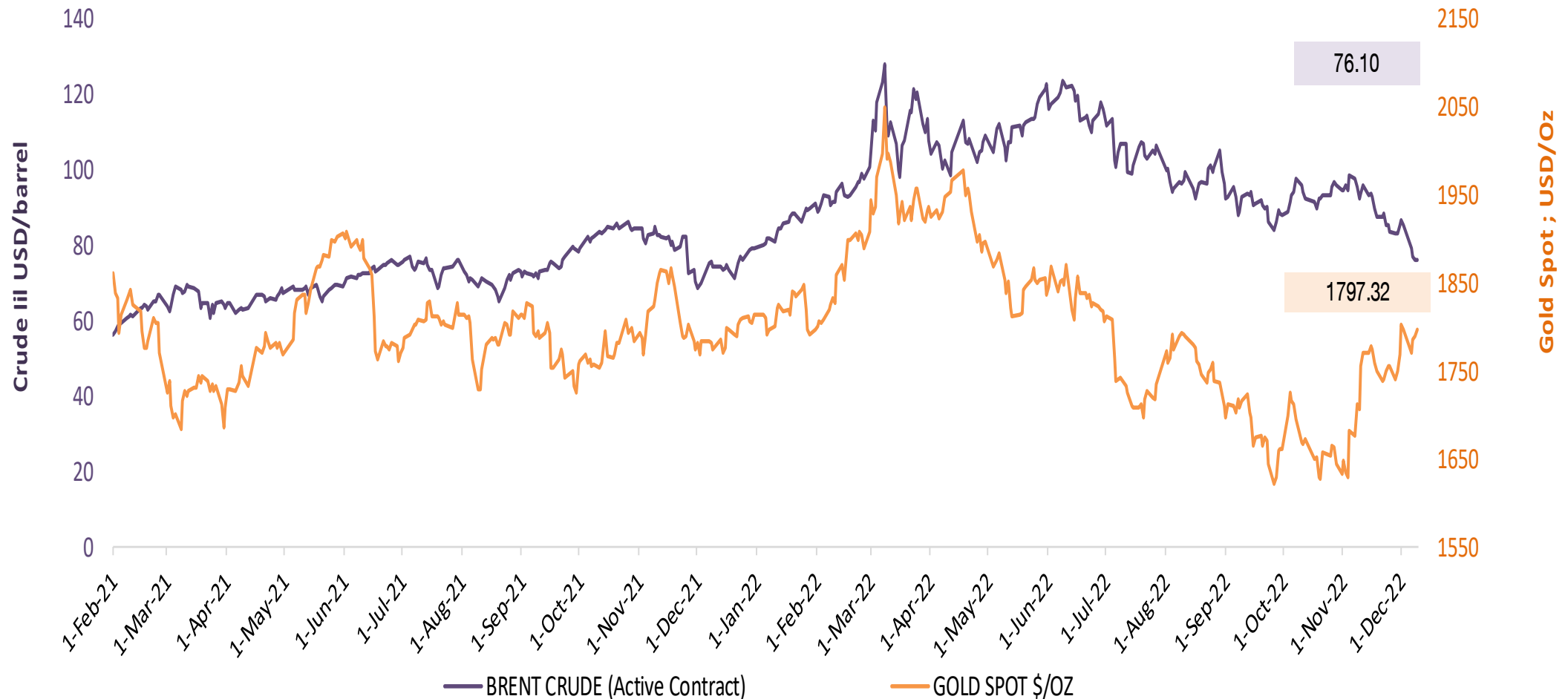




# Spread ปีโตรเคมี และ ดัชนีราคาสินค้าโภคภัณฑ์



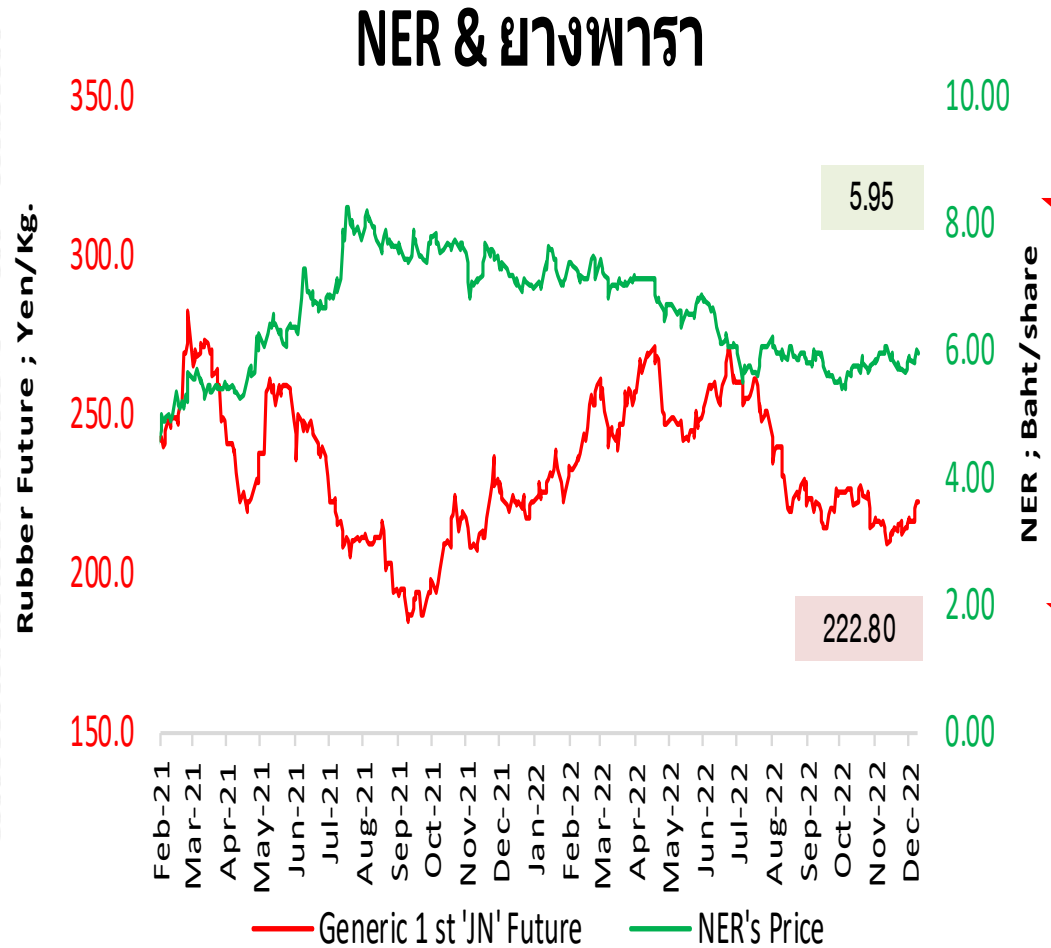
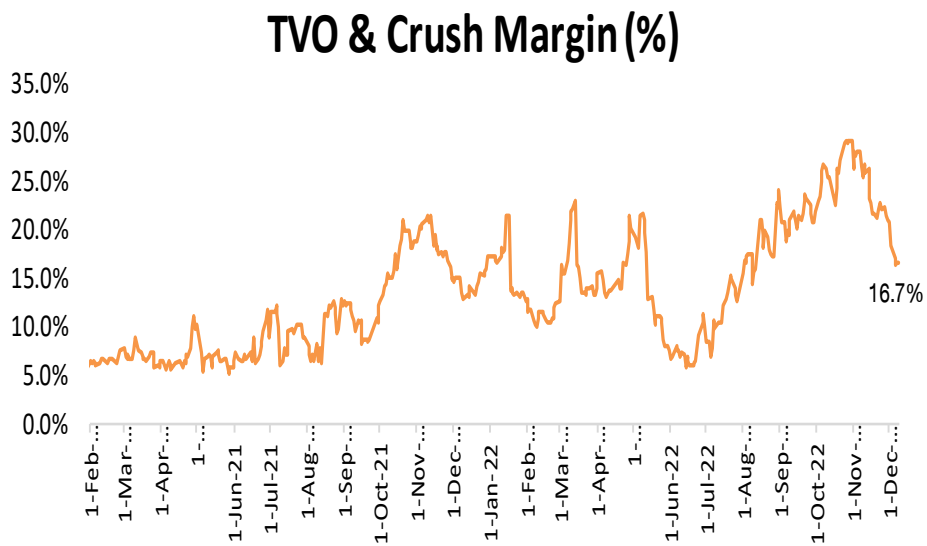

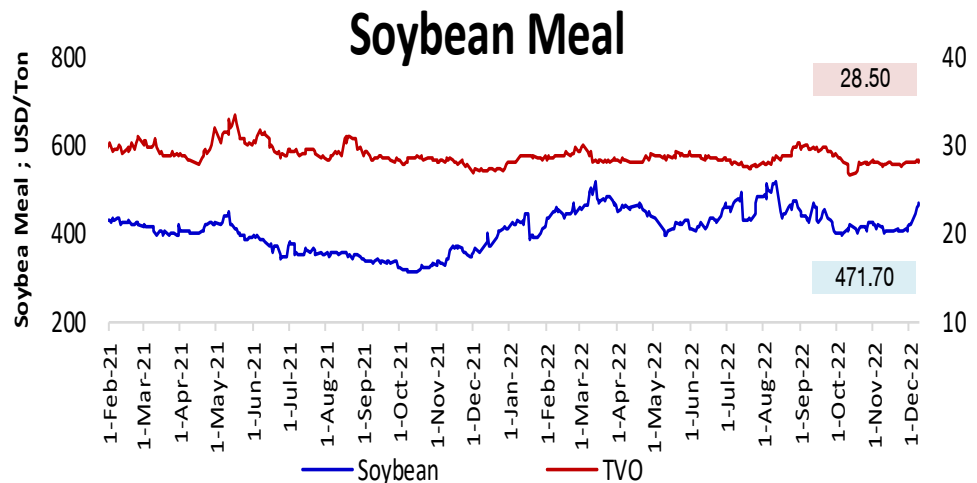
## Brent Crude & Gold Price



## ราคาหุ้นโรงกลั่นน้ำมัน (TOP) กับค่าการกลั่นน้ำมัน

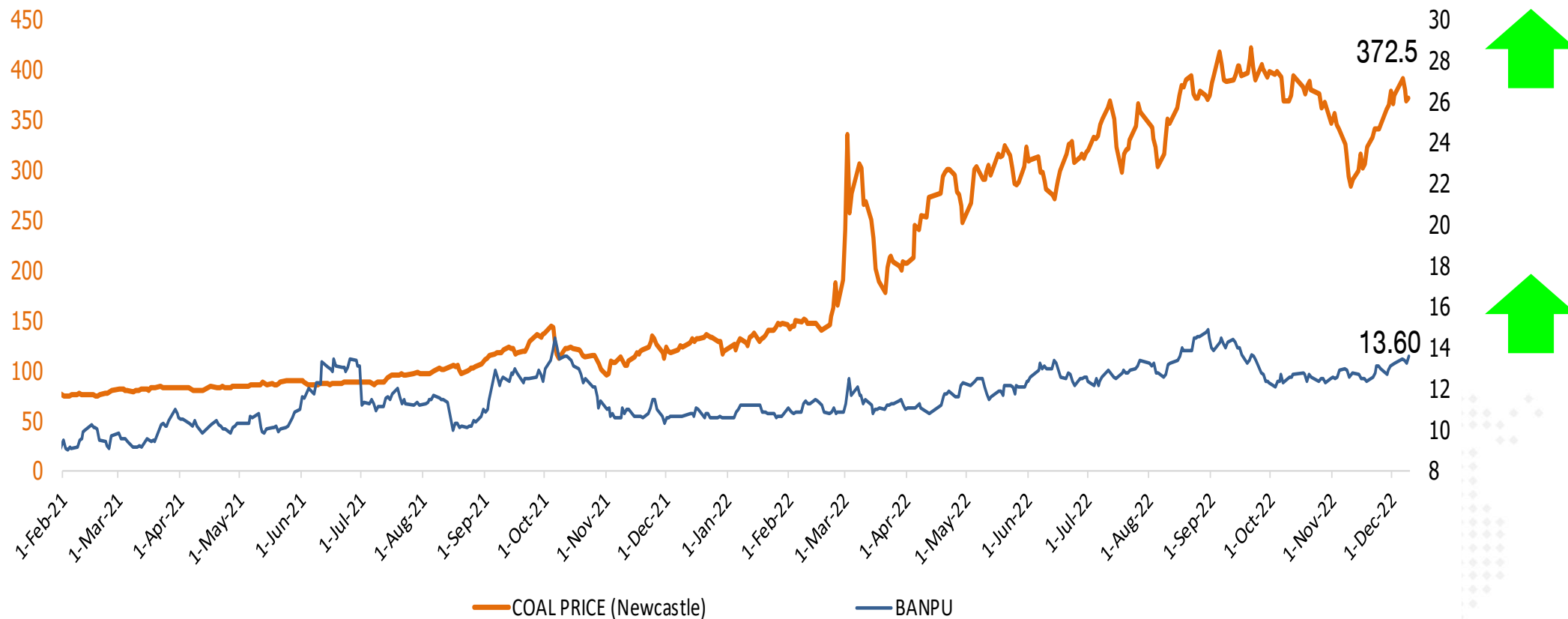


# ราคากากถั่วเหลือง ราคาหุ้น TVO & ราคายางพารา และราคาหุ้น NER

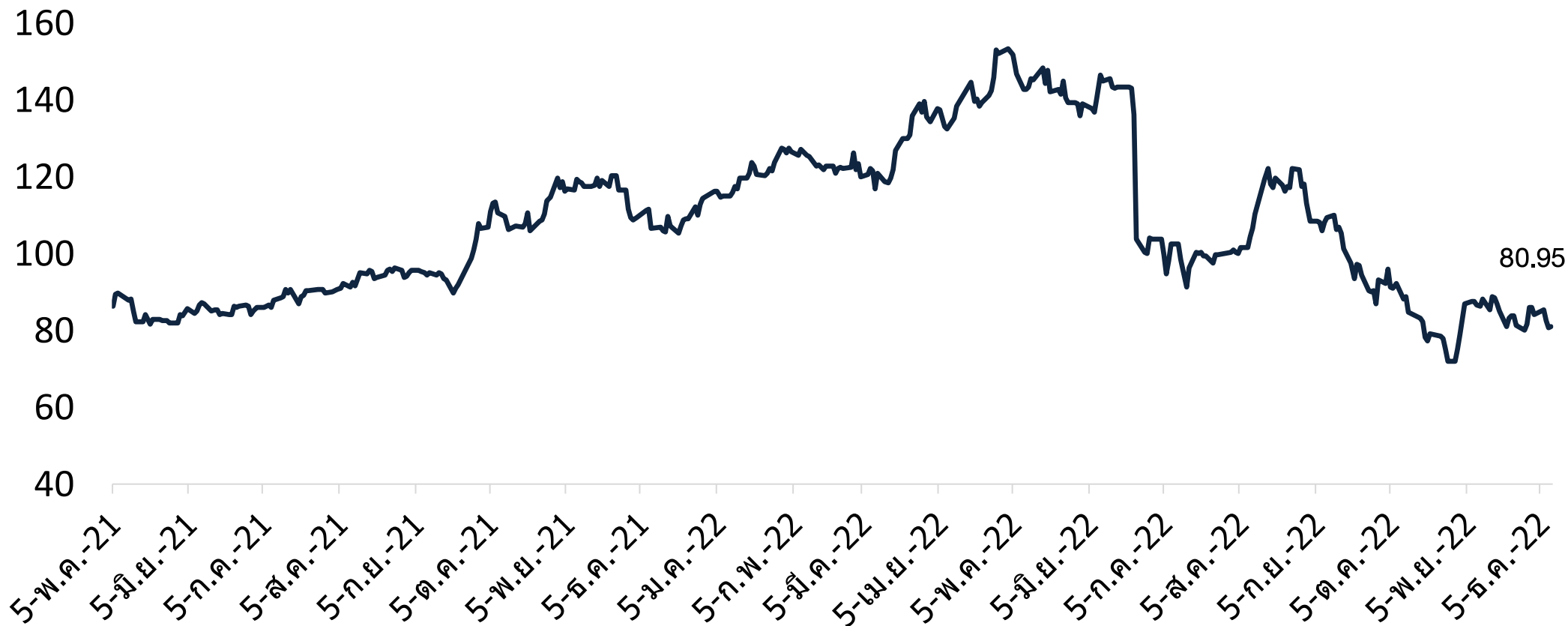




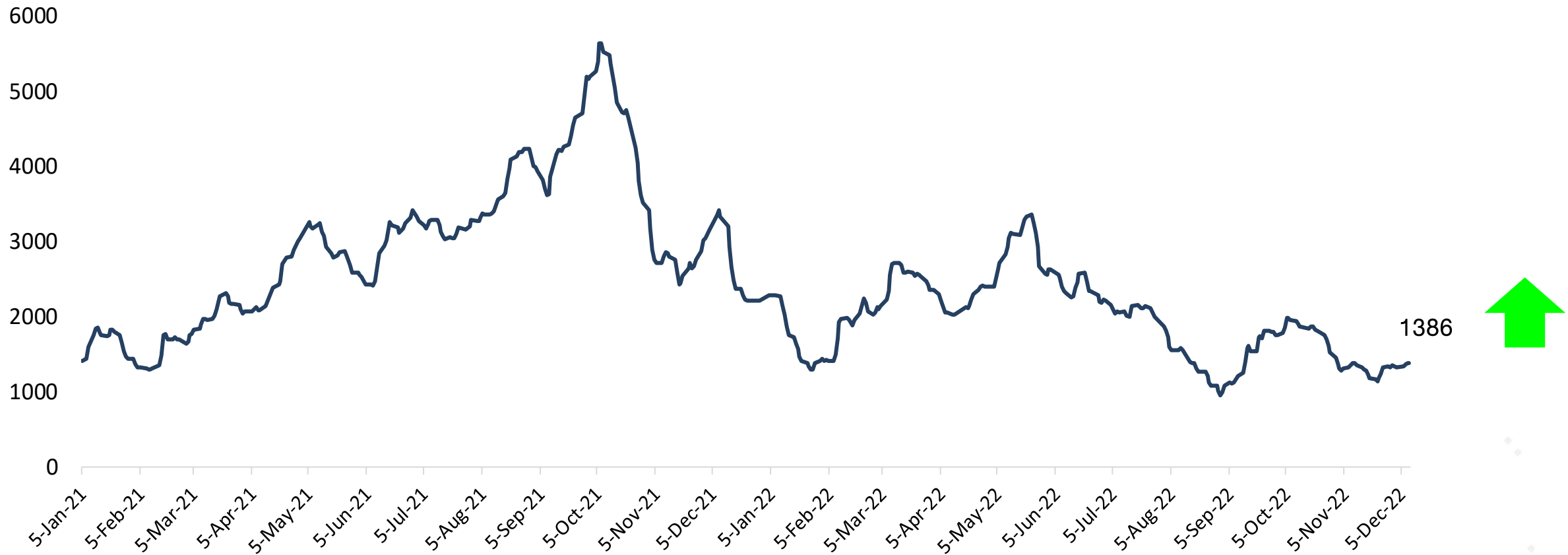
## COAL PRICE (Newcastle) & BANPU



## COTTON



## Baltic Dry Index



# ค่าระวางเรือ และราคาหุ้นเดินเรือของไทย

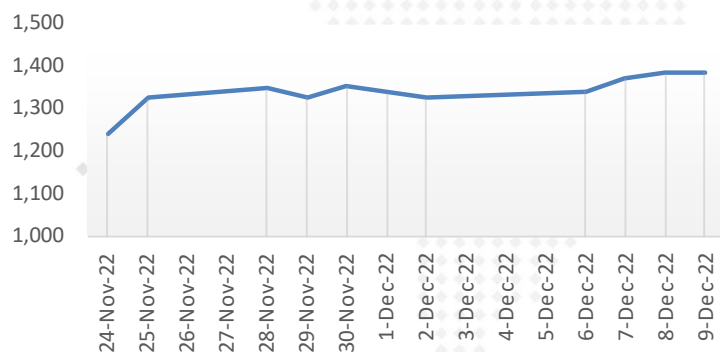
## Shipping Index and Stock Performance

9-Dec-22

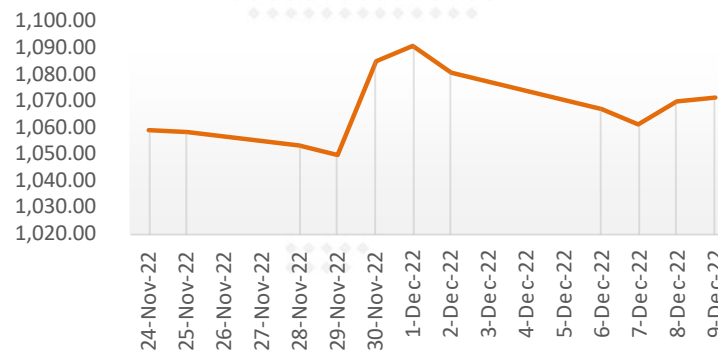
	BALTIC DRY INDEX (BDIY Index )	Change	BLOOMBERG DRY SHIPS INDEX (BDSX Index)	Change	TOPIX MARITIME TRAN INDX (TPMART Index)	Change	Container Ship Time Charter Assessment Index (ConTex)	Change	Stock Price					
									TTA	Change	PSL	Change	RCL	Change
9-Dec-22	1,386.00	0.1%	1,386.00	0.1%	1,071.31	0.1%	825.00	0.0%	8.15	-1.8%	15.00	-0.7%	29.00	0.9%
8-Dec-22	1,385.00	0.9%	1,385.00	0.9%	1,070.01	0.8%	825.00	0.0%	8.30	1.8%	15.10	0.0%	28.75	-0.9%
7-Dec-22	1,373.00	2.5%	1,373.00	2.5%	1,061.06	-0.6%	825.00	0.0%	8.15	0.6%	15.10	1.3%	29.00	0.0%
6-Dec-22	1,340.00	1.2%	1,340.00	1.2%	1,067.20	-1.3%	825.00	-1.0%	8.10	0.0%	14.90	0.7%	29.00	-2.5%
2-Dec-22	1,324.00	-1.0%	1,324.00	-1.0%	1,081.03	-0.9%	833.00	0.0%	8.10	0.0%	14.80	0.0%	29.75	-0.8%
1-Dec-22	1,338.00	-1.3%	1,338.00	-1.3%	1,091.31	0.5%	833.00	-0.1%	8.10	0.6%	14.80	0.7%	30.00	0.0%
30-Nov-22	1,355.00	2.1%	1,355.00	2.1%	1,085.58	3.4%	834.00	0.0%	8.05	0.6%	14.70	0.0%	30.00	3.4%
29-Nov-22	1,327.00	-1.5%	1,327.00	-1.5%	1,049.49	-0.4%	834.00	-0.6%	8.00	1.9%	14.70	1.4%	29.00	0.9%
28-Nov-22	1,347.00	1.7%	1,347.00	1.7%	1,053.26	-0.5%	839.00	0.0%	7.85	-0.6%	14.50	0.7%	28.75	-1.7%
25-Nov-22	1,324.00	6.6%	1,324.00	6.6%	1,058.44	0.0%	839.00	0.0%	7.90	0.0%	14.40	1.4%	29.25	1.7%
24-Nov-22	1,242.00		1,242.00		1,058.85		839.00		7.90		14.20		28.75	

Remark : TTA and PSL are member of Bloomberg Dry Ships Index

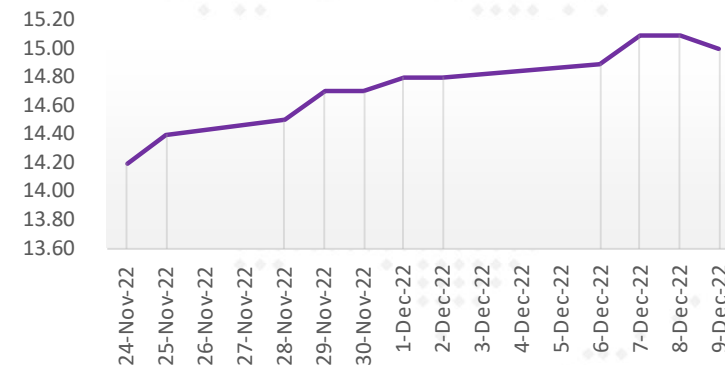
BLOOMBERG DRY SHIPS INDEX (BDSX Index)



TOPIX MARITIME TRAN INDEX (TPMART Index)



PSL (stock price)





# DAOL

## 다올

DAOL (THAILAND)

กลุ่มธุรกิจการเงิน ดาโอ (ประเทศไทย)

DAOL SEC

DAOL INVESTMENT  
MANAGEMENT

DAOL REIT

DAOL LEND

DAOL DIGITAL  
PARTNER



*'DAOL, your lifetime financial partner'*

✉ [contactcenter@daol.co.th](mailto:contactcenter@daol.co.th)

☎ 0 2351 1800

🌐 [www.daol.co.th](http://www.daol.co.th)

f [daol.th](https://www.facebook.com/daol.th)

📺 [daol.th](https://www.youtube.com/daol.th)