

DAOL Daily in trend

20 Jun 2023

ฝ่ายวิเคราะห์กลยุทธ์การลงทุนหลักทรัพย์

เบอร์โทรศัพท์ : 02-351-1801

โดย : มงคล พ่วงเกตรา (ต่อ 5450), ปิยะกิตน์ พาโสมนิสสกุล (ต่อ 5453), พรรณนภา เหมะสุรัตน์ (ต่อ 5451), สุนันท์ สุขทอง (ต่อ 5452)

SET Impact Gain	Impact	Trade	Change	%Chg	Volume	Value
DELTA	+6.0600	117.50	+6.00	5.38	195253	2259414
AOT	+0.2900	71.50↓	+0.25	0.35	108000	773923
PTTGC	+0.1800	38.50	+0.50	1.32	171519	658840
TRUE	+0.1405	6.65	+0.05	0.76	459373	304800
SCB	+0.1350	107.00	+0.50	0.47	60458	643397
KTB	+0.1130	19.30↓	+0.10	0.52	242050	466143
KCE	+0.1125	41.50↑	+1.25	3.11	90086	369270
TLI	+0.0930	13.30↓	+0.10	0.76	188979	251991
MTC	+0.0850	40.00↓	+0.50	1.27	62466	249417
BTG	+0.0750	29.00↑	+0.50	1.75	19027	54763
AP	+0.0750	11.80	+0.30	2.61	139149	163403
MOSHI	+0.0700	52.50	+3.50	7.14	27974	143506
SVI	+0.0680	9.00↑	+0.40	4.65	49424	43738
HANA	+0.0600	48.50↑	+1.00	2.11	87879	420030
SKY	+0.0550	24.60	+1.10	4.68	22945	55845
AWC	+0.0520	4.90	+0.02	0.41	364660	177822
PLANB	+0.0510	8.70	+0.15	1.75	65880	56944
AEONTS	+0.0500	194.50↓	+2.50	1.30	2561	49433
TCAP	+0.0400	49.75↓	+0.50	1.02	16345	81254
BCT	+0.0400	58.50	+2.00	3.54	6	35
MALEE	+0.0380	8.90	+0.95	11.95	298220	258236
CHG	+0.0356	2.98	+0.04	1.36	215935	64384
BLA	+0.0325	27.75↓	+0.25	0.91	27020	75010
PLUS	+0.0325	7.95	+0.65	8.90	70570	54320
TIPH	+0.0300	46.25↓	+0.75	1.65	16746	77479
TIPCO	+0.0300	12.50↑	+1.00	8.70	100326	121354
MAJOR	+0.0280	16.20↑	+0.40	2.53	11175	17833
APCO	+0.0280	6.65↑	+0.70	11.76	65284	42310
AIT	+0.0275	5.05↑	+0.25	5.21	62736	31280
PLAT	+0.0264	3.46↓	+0.12	3.59	56834	19443

mai Impact Gain	Impact	Trade	Change	%Chg	Volume	Value
TBN	+2.5500	42.50↑	+25.50	150.00	758825	2437992
PSG	+0.6620	0.82	+0.01	1.23	139378	11465
MASTER	+0.6600	88.00↑	+2.75	3.23	20016	174013
MEB	+0.5250	35.50	+1.75	5.19	10251	35975
OTO	+0.4218	3.42↑	+0.74	27.61	4966210	1424853
AIRA	+0.3215	1.90	+0.05	2.70	131	24
A5	+0.2952	4.80	+0.24	5.26	138966	65702
D	+0.2040	7.65↑	+0.60	8.51	100553	75182
WARRIX	+0.1830	10.30	+0.30	3.00	46414	47568
SPA	+0.1740	10.80↑	+0.20	1.89	11798	12606
KLINIQ	+0.1650	38.75	+0.75	1.97	15545	59355
PRI	+0.1600	35.75↑	+0.50	1.42	3376	11890
SICT	+0.1440	8.80↑	+0.30	3.53	23578	20599
TPCH	+0.0600	7.70	+0.15	1.99	2321	1770
SENX	+0.0427	0.74	+0.01	1.37	9059	676
YONG	+0.0414	2.72↑	+0.06	2.26	84061	22530
READY	+0.0400	14.00	+0.40	2.94	2819	3889
GLORY	+0.0324	3.16↑	+0.12	3.95	26689	8372
PLANET	+0.0318	1.03	+0.06	6.19	28695	2908
CHIC	+0.0276	0.75↑	+0.02	2.74	10893	809
CAZ	+0.0232	3.68	+0.08	2.22	4736	1717
KGEN	+0.0228	0.88	+0.02	2.33	287474	24939
PRAPAT	+0.0228	2.68↑	+0.06	2.29	52653	13650
TRT	+0.0186	2.44	+0.06	2.52	1131	279
COLOR	+0.0180	1.56	+0.03	1.96	861	135
AMARC	+0.0168	2.16↑	+0.04	1.89	1225	258
TAPAC	+0.0164	1.74↑	+0.04	2.35	1843	312
LEO	+0.0160	6.75	+0.05	0.75	5383	3641
STP	+0.0150	9.75	+0.15	1.56	551	533
TITLE	+0.0146	2.24	+0.02	0.90	4206	939

SET Impact Loss	Impact	Trade	Change	%Chg	Volume	Value
PITTEP	-0.8000	150.50	-2.50	-1.63	63538	960158
TOA	-0.7600	26.25↓	-4.75	-15.32	285580	766718
BAY	-0.5900	31.50	-1.00	-3.08	8682	27473
PTT	-0.5800	31.50	-0.25	-0.79	198662	628771
ADVANC	-0.4800	216.00	-2.00	-0.92	15522	335573
GULF	-0.4750	46.25	-0.50	-1.07	96425	445006
MAKRO	-0.4300	36.75	-0.50	-1.34	108357	398746
CPALL	-0.3650	64.00↓	-0.50	-0.78	70367	451775
BDMS	-0.3225	28.50↓	-0.25	-0.87	181771	519005
BJC	-0.3200	36.25↓	-1.00	-2.68	20464	74432
GPSC	-0.2750	59.25	-1.25	-2.07	43148	255678
BGRIM	-0.2625	36.25	-1.25	-3.33	70903	258142
EA	-0.2250	61.25↓	-0.75	-1.21	44294	271899
CPF	-0.2100	21.10	-0.30	-1.40	44668	94512
CPNREIT	-0.1800	11.10↑	-0.90	-7.50	116352	129907
SCC	-0.1800	329.00	-2.00	-0.60	21695	713029
DIF	-0.1720	12.10	-0.20	-1.63	76141	92491
KTC	-0.1575	49.50↓	-0.75	-1.49	25231	125365
WHA	-0.1452	4.54↓	-0.12	-2.58	1316506	609261
JMT	-0.1375	39.75	-1.25	-3.05	105889	423011
RATCH	-0.1275	37.00↓	-0.75	-1.99	27726	102765
CRC	-0.1225	39.75	-0.25	-0.62	59418	235940
BH	-0.1200	227.00	-2.00	-0.87	8817	200485
MINT	-0.1100	34.50	-0.25	-0.72	106093	366229
HMPRO	-0.1070	13.80↓	-0.10	-0.72	58733	81295
JASIF	-0.0975	7.25↓	-0.15	-2.03	78603	57673
KBANK	-0.0950	130.00↓	-0.50	-0.38	96400	1249656
COM7	-0.0950	27.25↑	-0.50	-1.80	45077	122840
CPN	-0.0900	68.25↓	-0.25	-0.36	23048	157554
TIDLOR	-0.0880	24.40	-0.40	-1.61	245849	601416

mai Impact Loss	Impact	Trade	Change	%Chg	Volume	Value
DITTO	-0.8000	32.50↓	-1.25	-3.70	53143	173791
TURTLE	-0.4830	5.00↓	-0.30	-5.66	102	51
BE8	-0.4550	45.25	-1.75	-3.72	10538	47900
XO	-0.3010	21.50↓	-0.70	-3.15	19451	42355
YGG	-0.1525	7.40↓	-0.25	-3.27	16332	12180
SWC	-0.1380	5.60	-0.30	-5.08	1055	604
GTV	-0.1337	0.19	-0.01	-5.00	616774	11834
MTW	-0.1224	3.78↓	-0.18	-4.55	72848	27982
BROOK	-0.0948	0.41↓	-0.01	-2.38	39612	1662
KCC	-0.0945	6.60	-0.15	-2.22	9708	6372
IIG	-0.0880	17.60↓	-0.80	-4.35	5848	10472
META	-0.0872	0.16	-0.04	-20.00	1477186	22623
BOL	-0.0830	10.10↓	-0.10	-0.98	9533	9751
DPAINT	-0.0805	5.30	-0.35	-6.19	32411	17418
IP	-0.0740	12.30	-0.20	-1.60	7496	9216
BBL	0.0000	161.00↓	0.00	0.00	35439	569794



SET	1556.92	-2.47	-0.16%	Vol	Proj.	0.001559.39-100.00	%	17:03				
GAP:	SET_SET Index											
B.Vol	Bid	Ask	O.Vol	Avg.	27.11	%Buy	52.61	%Sell	47.39			
				Open	1554.81	Volume	12122938D	%B-S	5.22			
				High	1562.36	Vol5D	13023584	Value	32866082			
				Low	1550.75	Mktcap	19110458	%Mcap	100.00			
				Prev	1559.39	BVPS	N/A	P/BV	1.52			
				%Swing	0.74	EPS	N/A	P/E	18.63			
%B_Vol	%	%	%O_Vol	Impact	-2.470	DPS	N/A	Yield(%)	3.01			
SET	1556.92	-2.47	-0.16%	32866.08 MB	Gain	172	Lose	306	Unch	172	P/E	18.63

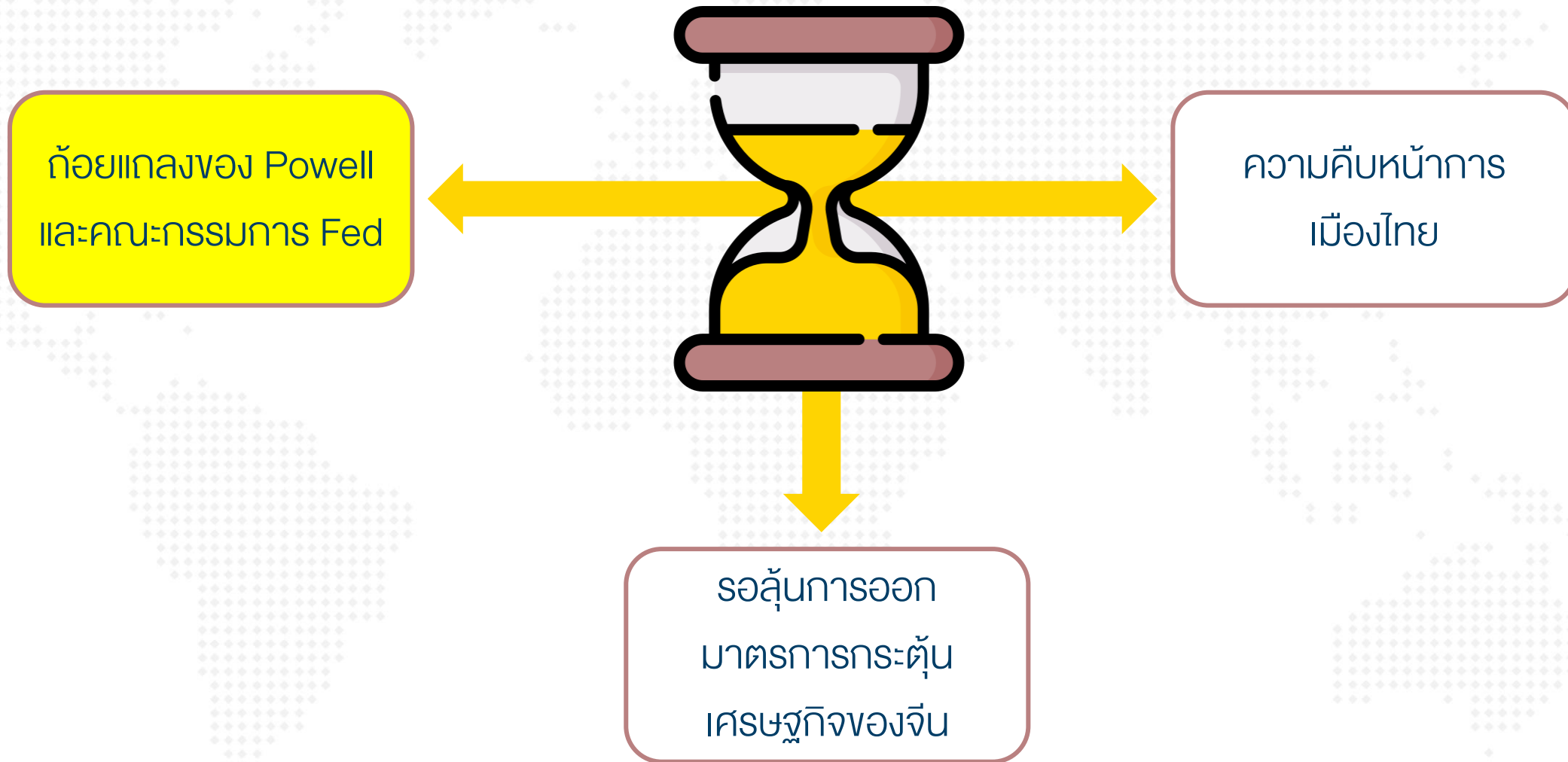
คาดดัชนี มีโอกาสพักตัว รอดูต่อ Fed + ความคืบหน้าทางการเมืองไทย

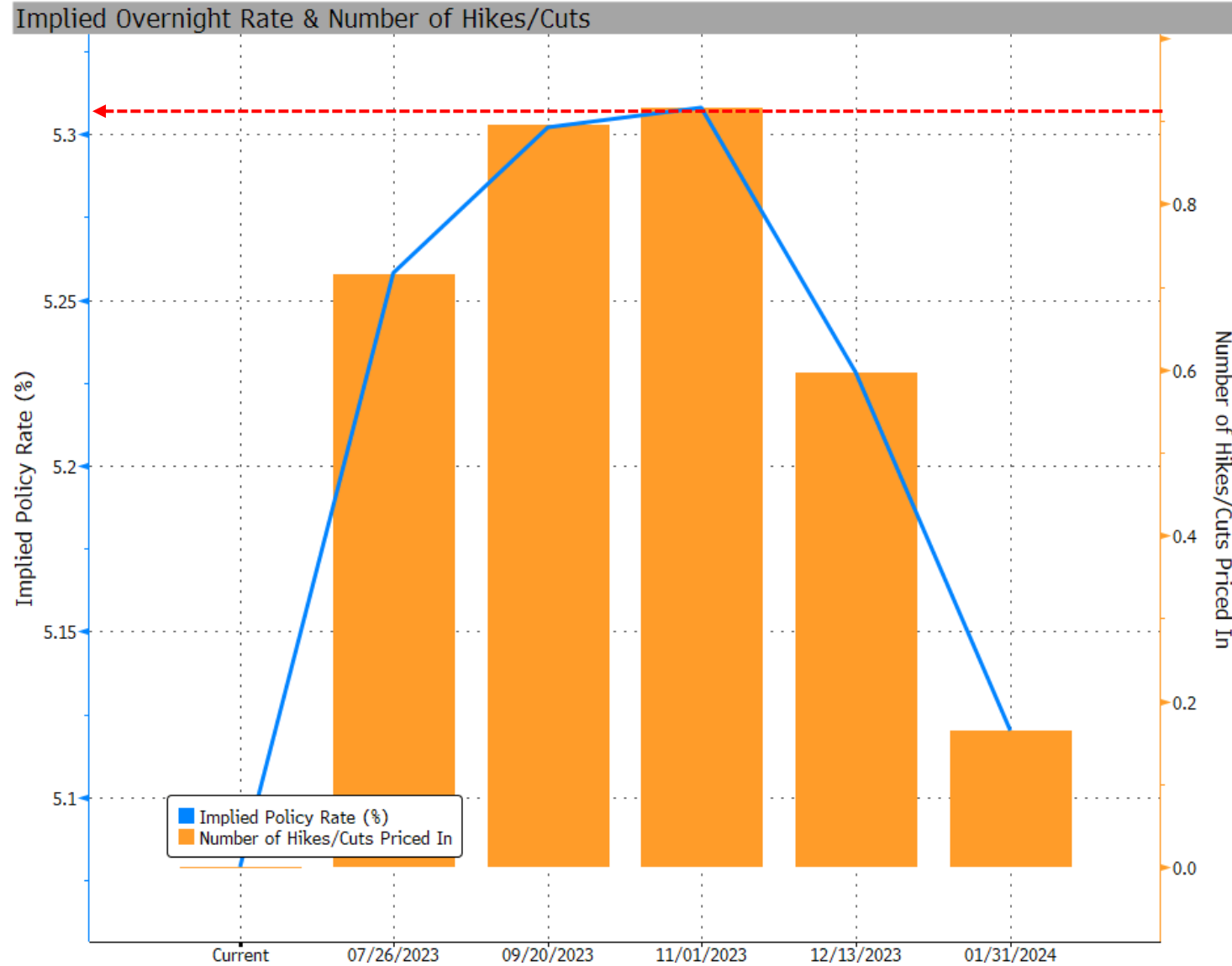
- ตลาดรอคอย Powell พูดเกี่ยวกับทิศทางดอกเบี้ยในช่วงปลายสัปดาห์
- จีนยังถูกพูดถึงมาก รอลุ้นการออกมาตรการกระตุ้นเศรษฐกิจของภาครัฐ
- นายบลิ๊งเคน เยือนจีนมีความคืบหน้าเชิงบวกหลายประเด็น
- นักลงทุนต่างประเทศขายหุ้นเอเชีย ออกมาวานนี้ ยกเว้น อินเดีย
- กกต.รับรอง ส.ส. แล้ว คาดจะมีการเปิดสภาฯ ได้ภายใน 15 ก.ค.
- DELTA ติดเกณฑ์ Cash Balance มีผล 20 มิ.ย.-10 ก.ค.

#Strategy

- trading ช่วงสั้นๆ ยังต้องเลือกขายหุ้นออกไปบ้าง (เพิ่มเงินสดในมือ)
- นักลงทุนอาจต้องกลับมาระวังอีกครั้ง กับหุ้นที่ได้รับผลกระทบจากนโยบายของพรรคก้าวไกล (หากพรรคนี้ได้เป็นแกนนำในการตั้งรัฐบาล)








'บลิงเคน' พบ 'สี จิ้นผิง' สัมพันธ์จีน-สหรัฐฯ คืบหน้า

รัฐมนตรีต่างประเทศสหรัฐฯ ปิดฉากเยือนจีนอย่างสวยงามด้วยการเข้าพบประธานาธิบดีสี จิ้นผิง ผู้นำจีน
เพียงเอง สหรัฐ-จีน คืบหน้าในหลายประเด็น

สำนักข่าวเอเอฟพีรายงาน ประธานาธิบดีสี จิ้นผิงของจีน ต้อนรับนายแอนโทนี บลิงเคน รัฐมนตรีว่าการกระทรวง
การต่างประเทศสหรัฐฯ ณ มหาศาลาประชาชนในกรุงปักกิ่ง เมื่อวันจันทร์ (19 มิ.ย.) หลัง 16.30 น. ตามเวลาท้องถิ่น
เล็กน้อย

นายบลิงเคนถือเป็นเจ้าหน้าที่สหรัฐฯ ระดับสูงสุดที่มาเยือนจีนในรอบเกือบห้าปี ในช่วงที่ความสัมพันธ์ระหว่างสอง
ประเทศที่มีขนาดเศรษฐกิจใหญ่ที่สุดของโลกกำลังตึงเครียดรุนแรง

โอกาสนี้ นายสีได้กล่าวกับนายบลิงเคน “ฝ่ายจีนมีจุดยืนชัดเจน และทั้งสองฝ่ายเห็นชอบปฏิบัติตามความ
เข้าใจร่วมที่ประธานาธิบดีไบเดนและผมได้ตกลงกันที่บาหลี นอกจากนี้ทั้งสองฝ่ายยังสร้างความคืบหน้า
และบรรลุข้อตกลงในประเด็นเฉพาะจำนวนหนึ่ง ผมหวังว่าการมาเยือนของรัฐมนตรีบลิงเคนสามารถ
สร้างประโยชน์ในทางบวกเพื่อเสริมสร้างสัมพันธ์จีน-สหรัฐฯ ให้แข็งแกร่งได้”



การพบกันระหว่างทั้งสองคนกินเวลาแค่ครึ่งชั่วโมงเศษ ก่อนหน้านั้นนายบลิงเคนใช้เวลากว่า 10 ชั่วโมงตลอดสองวันในกรุงปักกิ่งพบเจ้าหน้าที่ระดับสูงของจีน โดยในวันจันทร์นายบลิงเคน ได้พบ
กับนายหวัง อี้ มนตรีแห่งรัฐผู้เป็นเบอร์หนึ่งด้านการต่างประเทศจีน ที่เรือนรับรองเดี่ยวหยูไท่ของรัฐบาล

สถานีโทรทัศน์ซีซีทีวีของทางการจีนรายงาน นายหวังกล่าวกับนายบลิงเคนว่า การมาเยือนของเขา “เกิดขึ้น ณ ทางแยกสำคัญของความสัมพันธ์จีนสหรัฐฯ เป็นความจำเป็นที่ต้องเลือกระหว่างการ
สนทนากับการเผชิญหน้า, ความร่วมมือหรือความขัดแย้ง เราต้องย้อนกระแสความสัมพันธ์จีน-สหรัฐฯ ที่อยู่ในขาลง, ดันให้กลับสู่เส้นทางที่มั่นคงเชื่อถือได้ และทำงานร่วมกันหาหนทางที่ถูกต้องให้
จีนและสหรัฐฯ เดินไปด้วยกัน”

<https://www.bangkokbiznews.com/world/1074252>

Fund Flow ต่างชาติ

Export ▾										
Country	Date	Daily	WTD	MTD	QTD	YTD	12M	YoY Lvl	Ticker	Discovery
Equity										
▼ Asia (11)										
China	31MAR2023			-8,437.3	+48,188.6	+48,188.6	+4,277.2			Ticker Discov
India	16JUN2023	+22.1	+842.7	+1,547.8	+8,479.0	+5,996.5	+16,249.6	+48,091.2		Ticker Discov
Indonesia	19JUN2023	-27.3	-27.3	-217.0	+720.6	+1,166.0	+677.0	-5,498.8		Ticker Discov
Japan	09JUN2023		+9,504.3	+13,870.4	+34,505.4	+45,543.8	+8,043.5	+760.7		Ticker Discov
Malaysia	16JUN2023	-4.9	-41.0	-162.3	-377.6	-800.5	-1,249.0	-2,847.0		Ticker Discov
Philippines	19JUN2023	-8.9	-8.9	+78.0	+31.5	-486.7	-1,026.5	-1,789.1		Ticker Discov
S. Korea	19JUN2023	-437.7	-437.7	+181.6	+3,912.0	+9,381.6	+14,828.6	+35,265.2		Ticker Discov
Sri Lanka	19JUN2023	+0	+0	-3.4	-1.2	-4	+86.4	+227.1		Ticker Discov
Taiwan	19JUN2023	-138.8	-138.8	+2,473.5	+5,125.6	+13,095.8	+1,609.5	+35,850.8		Ticker Discov
Thailand	19JUN2023	-36.0	-36.0	-192.5	-1,390.5	-3,036.1	-666.2	-4,878.1		Ticker Discov
Vietnam	19JUN2023	-16.9	-16.9	+21.3	-206.1	+12.7	+1,053.1	+2,240.7		Ticker Discov
▼ Americas (5)										
Brazil	15JUN2023	+85.3	+913.6	+1,503.7	+1,202.0	+2,891.5	+11,802.3	+5,663.7		Ticker Discov
Canada	28FEB2023			-4,887.4	-8,990.2	-8,990.2	-16,675.3	-39,475.4		Ticker Discov
Chile	31MAR2023				-43.5	-43.5	+7,246.4	+4,494.4		Ticker Discov
Colombia	31MAR2023				+27.1	+27.1	-132.8	+1,178.9		Ticker Discov
United States	30APR2023			-15,318.0	-15,318.0	+15,223.0	-34,315.0	+139,796.0		Ticker Discov
▼ EMEA (21)										
Bulgaria	30APR2023			-4	-4	-13.4	+21.8	+143.9		Ticker Discov
Czech Republic	30APR2023			+3.8	+3.8	+165.6	+27.3	+10.4		Ticker Discov
Dubai	19JUN2023	+10.4	+10.4	+284.2	+671.3	+843.5	+1,521.2	+473.6		Ticker Discov
Euro Area	31MAR2023			+28,601.2	+33,505.1	+33,505.1	+92,959.6	-475,661.4		Ticker Discov
France	30APR2023			+2,291.0	+8,326.0	-7,672.0	-1,122.0	-21,086.0		Ticker Discov
Germany	30APR2023			-1,479.8	-1,479.8	-5,704.2	+922.9	+33,331.7		Ticker Discov
Hungary	31DEC2022				+26.7	-1,620.1	-1,620.1	-794.4		Ticker Discov
Israel	31MAR2023				+736.0	+4,566.9	+9,096.1	+3,453.4		Ticker Discov
Italy	31MAR2023			-258.0	+2,913.1	+2,913.1	-12,692.3	-7,899.9		Ticker Discov
Luxembourg	30SEP2022				-65,246.1	-127,518.5	+56,775.6	-568,511.2		Ticker Discov
Netherlands	30SEP2022				-2,948.7	+49,646.7	+20,453.1	+176,869.2		Ticker Discov
Poland	30APR2023			+124.9	+124.9	-102.3	-1,179.9	-1,925.4		Ticker Discov
Portugal	31DEC2020			+51.4	-622.0	-298.2	-298.2	+435.9		Ticker Discov
Qatar	19JUN2023	+8.0	+7.8	-3.1	+208.5	+332.8	+1,174.6	-687.6		Ticker Discov
Romania	30APR2023			+287.0	+287.0	+10,466.0	+14,850.0	+8,899.0		Ticker Discov



บมจ.เดลต้า อิเล็กทรอนิกส์ (ประเทศไทย) หรือ DELTA เข้าข่ายมาตรการกำกับซื้อขาย เนื่องจากมีระดับราคา และปริมาณการซื้อขาย เปลี่ยนแปลงไปมากจากช่วงเวลาก่อนหน้า เบื้องต้น อยู่ระหว่างรอ DELTA เปิดเผยแพร่ข้อมูล เพื่อให้ผู้ถือหุ้น หรือผู้ลงทุนได้มีข้อมูลในการประกอบการตัดสินใจลงทุนอย่างครบถ้วน

ทั้งนี้ ตลท. สั่งให้ DELTA ห้ามคำนวณวงเงินซื้อขาย ใดๆ ก็ตาม ตลท. ให้ซื้อขายด้วย Cash Balance มีผล 20 มิ.ย.66 - 10 ก.ค.66

ลุ่น กรม.เคาะอัตราค่าโดยสารรถไฟฟ้าสายสีเหลือง หลังเอกชนเตรียมให้บริการเชิงพาณิชย์ในวันที่ 3 ก.ค. สำนักงานตำรวจแห่งชาติ เสนอร่างพระราชกฤษฎีกาเงินประจำตำแหน่งและประโยชน์ตอบแทนอย่างอื่นของ กรรมการพิทักษ์ระบบคุณธรรมข้าราชการตำรวจ

รายงานข่าวจากทำเนียบรัฐบาล เปิดเผยว่าการประชุมคณะรัฐมนตรี (กรม.) ที่มีพล.อ.ประยุทธ์ จันทร์โอชา นายกรัฐมนตรี และรมว.กลาโหม เป็นประธานการประชุมวันนี้ (20 มิ.ย.) เป็นการประชุมของ กรม.รักษาการหลังจากที่คณะกรรมการการเลือกตั้ง (กกต.) ประกาศรับรองรายชื่อของ ส.ส.ทั้งแบบเขตและบัญชีรายชื่อรวม 500 คน ซึ่งตามกฎหมายจะมีการเปิดประชุมสภากภายใน 15 วัน โดยวาระแรกคือการเลือกประธานสภาผู้แทนราษฎร ก่อนจะโหวตเลือกนายกรัฐมนตรีในลำดับต่อไป

ทั้งนี้มีวาระเข้าสู่การพิจารณาของ กรม.ที่น่าสนใจได้แก่ กระทรวงคมนาคม เสนออัตราค่าโดยสารรถไฟฟ้าสายสีเหลือง (ลาดพร้าว – สำโรง) หลังจากที่มีการเปิดให้บริการครบ 23 สถานีเมื่อวันที่ 19 มิ.ย.ที่ผ่านมา โดยขณะนี้เอกชนผู้รับสัมปทานเปิดบริการให้ประชาชนใช้บริการฟรีจนถึงวันที่ 2 ก.ค.จากนั้นในวันที่ 3 ก.ค.จะมีกำหนดจะเปิดให้บริการเชิงพาณิชย์และเริ่มมีการจัดเก็บค่าโดยสารซึ่งต้องเสนอให้ กรม.รับทราบก่อน

<https://www.bangkokbiznews.com/business/economic/1074239>



เลือกตั้งทั่วไป 2566

สำหรับยอด ส.ส. ของแต่ละพรรคที่ กกต. ประกาศรับรองแล้ว มีดังนี้

- พรรคก้าวไกล (ก.ก.) 151 คน แบ่งเป็น ส.ส.เขต 112 คน และ ส.ส.บัญชีรายชื่อ 39 คน
- พรรคเพื่อไทย (พท.) 141 คน แบ่งเป็น ส.ส.เขต 112 คน และ ส.ส.บัญชีรายชื่อ 29 คน
- พรรคภูมิใจไทย (ภท.) 71 คน แบ่งเป็น ส.ส.เขต 68 คน และ ส.ส.บัญชีรายชื่อ 3 คน
- พรรคพลังประชารัฐ (พปชร.) 40 คน แบ่งเป็น ส.ส.เขต 39 คน และ ส.ส.บัญชีรายชื่อ 1 คน
- พรรครวมไทยสร้างชาติ (รทสช.) 36 คน แบ่งเป็น ส.ส.เขต 23 คน และ ส.ส.บัญชีรายชื่อ 13 คน
- พรรคประชาธิปัตย์ (ปชป.) 25 คน แบ่งเป็น ส.ส.เขต 22 คน และ ส.ส.บัญชีรายชื่อ 3 คน
- พรรคชาติไทยพัฒนา (ชทพ.) 10 คน แบ่งเป็น ส.ส.เขต 9 คน และ ส.ส.บัญชีรายชื่อ 1 คน
- พรรคประชาชาติ (ปช.) 9 คน แบ่งเป็น ส.ส.เขต 7 คน และ ส.ส.บัญชีรายชื่อ 2 คน
- พรรคไทยสร้างไทย (ทสท.) 6 คน แบ่งเป็น ส.ส.เขต 5 คน และ ส.ส.บัญชีรายชื่อ 1 คน
- พรรคเพื่อไทรวมพลัง (พทล.) รับรอง ส.ส.เขต 2 คน ไม่มี ส.ส.บัญชีรายชื่อ
- พรรคชาติพัฒนากล้า (ชพท.) 2 คน แบ่งเป็น ส.ส.เขต 1 คน และ ส.ส.บัญชีรายชื่อ 1 คน
- พรรคเสรีรวมไทย (สร.) รับรอง ส.ส.บัญชีรายชื่อ 1 คน ไม่มี ส.ส.เขต
- พรรคประชาธิปไตยใหม่ (ปชม.) รับรอง ส.ส.บัญชีรายชื่อ 1 คน ไม่มี ส.ส.เขต
- พรรคใหม่ (ม.) รับรอง ส.ส.บัญชีรายชื่อ 1 คน ไม่มี ส.ส.เขต
- พรรคท้องถิ่นไทย (ท.) รับรอง ส.ส.บัญชีรายชื่อ 1 คน ไม่มี ส.ส.เขต
- พรรคเป็นธรรม (ปร.) รับรอง ส.ส.บัญชีรายชื่อ 1 คน ไม่มี ส.ส.เขต
- พรรคพลังสังคมใหม่ (พ.ส.ม.) รับรอง ส.ส.บัญชีรายชื่อ 1 คน ไม่มี ส.ส.เขต
- พรรคครูไทยเพื่อประชาชน (ค.พ.ช.) รับรอง ส.ส.บัญชีรายชื่อ 1 คน ไม่มี ส.ส.เขต

สถิติเลือกตั้ง 14 พฤษภาคม 2566

บัตรดี 37,522,698 คน

พรรคที่ได้รับเลือกตั้งแบบบัญชีรายชื่อมี 17 พรรค



20/06/2566



สำนักงานคณะกรรมการการเลือกตั้ง

ขอเชิญผู้สมัคร ส.ส. ที่ได้รับการเลือกตั้ง

**รับหนังสือรับรองการได้รับเลือกตั้ง
เป็นสมาชิกสภาผู้แทนราษฎร
แบบบัญชีรายชื่อ
และแบบแบ่งเขตเลือกตั้ง**

วันที่ 20 - 24 มิถุนายน 2566

เวลา **08.30 - 16.30** น.

ณ ห้องประชุม 201 สำนักงานคณะกรรมการการเลือกตั้ง

20-Jun-23

ขั้นตอน	คาด	หมายเหตุ
กทต.ประกาศคะแนน สส.เขต และ สส.บัญชีรายชื่อ ที่เป็นทางการ	25 พ.ค	
กทต.รับรอง สส.ครบ 95%	20 มิ.ย.	ไม่เกิน 60 วัน หลังวันเลือกตั้ง
เปิดประชุมสภาฯ เลือกนายกฯ	15 ก.ค.	การตรวจสอบ สส. ยังดำเนินต่อ จำนวน สส. วันประชุม อาจเหลือไม่ครบ 500 คน
รัฐบาลใหม่เริ่มทำงาน	เร็วสุด ปลายเดือน ก.ค	ขึ้นกับกระบวนการเลือกนายกฯ เป็นสำคัญ ถ้าช้าจะทำให้วันเริ่มงาน ช้าไปด้วย

DAOL, Strategy Research

จับตา! ก้าวไกล-เพื่อไทย แกลงร่วมกัน เปิดชื่อ"ประธานสภา"22มิ.ย. ก้าวไกล ยัน แนวโน้มดี มั่นใจหาข้อสรุปวงกได้

ความเคลื่อนไหวที่พรรคก้าวไกล กรณีตำแหน่งประธานสภาฯ มีรายงานว่า พรรคก้าวไกล และพรรคเพื่อไทยหารือลงตัวและพร้อมแกลงในวันที่ 22 มิ.ย. 66 นี้ ซึ่งเป็นวันที่ แกนนำ 8 พรรคร่วมจัดตั้งรัฐบาลนัดประชุมกัน โดยคาดว่าทางคณะกรรมการการเลือกตั้ง (กกต.) จะประกาศรับรอง ส.ส. ในวันที่ 21 มิ.ย. 66 ทำให้จำเป็นต้องหาข้อยุติเรื่องนี้ให้เสร็จสิ้น เพื่อที่จะดำเนินการในขั้นตอนต่อไป คือการโหวตเลือกนายกรัฐมนตรี

ทั้งนี้ แหล่งข่าวจากพรรคก้าวไกล ยังระบุอีกว่า จากการพูดคุยของทางแกนนำทั้งพรรคเพื่อไทย และพรรคก้าวไกล มีแนวโน้มดีขึ้น มั่นใจว่า จะไม่มีความขัดแย้งเกิดขึ้น โดยมีสัญญาณว่า คณะเจรจา ยังไม่มีการถกกลับมากอะไรเพิ่มเติม ซึ่งตอนนี้กำลังเดินหน้าไปตามขั้นตอนอย่างต่อเนื่อง แต่หากเกิดความขัดแย้งขึ้นก็ยังมีแนวโน้มว่าจะสามารถหาข้อยุติในวงกได้ และไม่กระทบกับตำแหน่งประธานสภา

ทั้งนี้ เหตุผลที่พรรคก้าวไกล จำเป็นต้องนั่งเก้าอี้ประธานสภา ยังคงยืนยันว่า เพื่อผลักดันวาระทั้ง 3 ข้อตามนโยบายของพรรค คือผลักดันกฎหมายหาเสียงไว้อย่างน้อย 45 ฉบับ /ผลักดันให้การแก้ไขรัฐธรรมนูญที่เป็นประชาธิปไตย /ผลักดันหลักการรัฐสภาโปร่งใสและประชาชนมีส่วนร่วม และไม่มีเหตุผลอื่น โดยสาเหตุที่ยังไม่เปิดเผยชื่อตอนนี้ เนื่องจากให้เกียรติพรรคเพื่อไทยและพรรคร่วมรัฐบาลในการแกลงข่าวพร้อมกันครั้งเดียวแบบเป็นทางการ ส่วน รายชื่อประธานสภา คาดว่าเป็นไปตามโพงงสื่อหลายสำนักได้คาดการณ์ไว้ก่อนหน้านี้

<https://www.bangkokbiznews.com/politics/1074032>

กรณี คุณ พิธา ถือหุ้น ITV 42,000 หุ้น

สส. พลังประชารัฐ แจ้ง กกต. ตรวจสอบคุณ พิธา มีลักษณะต้องห้ามตามมาตรา 98(3) และมาตรา 42(3)

(แต่ตามกำหนดต้องยื่นภายใน 7 วันนับตั้งแต่ กกต. ประกาศรายชื่อเป็นผู้สมัครรับเลือกตั้ง)

ชงตั้งเรื่องเป็นกรณีความปรากฏ สอบตาม ม.151 รู้อยู่แล้วไม่มีสิทธิสมัครหรือไม่

รายละเอียดที่เสนอยังไม่ครบถ้วน ให้ไปดำเนินการมา และเสนอ กกต. พิจารณาใหม่ โดยเร็ว

ศาลรัฐธรรมนูญมีคำวินิจฉัย

กกต. ส่งศาลรัฐธรรมนูญ หากเข้าข่าย ความผิด

กกต. จะรับรอง ส.ส. ภายใน มิ.ย. – กลางเดือน ก.ค.

หาก ศาลฯ มีคำวินิจฉัย ออกมาว่าผิด จะเกิดเหตุการณ์ดังต่อไปนี้

- ศาลสั่งเพิกถอนสิทธิการเลือกตั้งของผู้นั้น
- ไม่สามารถเสนอรายชื่อเป็นนายกฯ คนนอกได้ เนื่องจาก ม.160(6) รัฐมนตรีต้องไม่มีลักษณะต้องห้ามตาม ม.98 (เป็นเจ้าของหุ้นในกิจการหนังสือพิมพ์หรือสื่อมวลชนใด ๆ)

ไทม์ไลน์คดีหุ้นไอทีวี 'พีระ'

9 พ.ค.2566

'เรื่องไกร' ยื่นคำร้องต่อ กกต. กล่าวหา 'พีระ ลัมเจริญรัตน์' ถือหุ้นไอทีวี 42,000 หุ้น

'พีระ' ชี้แจง
เป็นหุ้นที่ถือในฐานะ
ผู้จัดการมรดก
หลังบิดาเสียชีวิตปี 2549

10 พ.ค.2566

'เรื่องไกร' ยื่นหลักฐานรายงานการประชุมสามัญผู้ถือหุ้นไอทีวี
กรณียังประกอบกิจการสื่อ

11 พ.ค.2566

'เรื่องไกร' เปิดหลักฐานเพิ่ม หากมีคำวินิจฉัยอาจต้องพ้นจากหัวหน้าพรรค
และการส่งผู้สมัคร ส.ส.พรรคก้าวไกล เป็นโมฆะ

'พีระ' ชี้แจงว่า
มีเจตนาหวังผลทางการเมือง
ก่อนเลือกตั้ง

29 พ.ค.2566

'เรื่องไกร' ยื่นหลักฐานเป็นคำวินิจฉัยศาลรัฐธรรมนูญ กรณี 'ธัญญ์วาริน สุขะพิสิษฐ์'
ส.ส.พรรคอนาคตใหม่ ถือหุ้นสื่อ

6 มิ.ย.2566

'พีระ' ชี้แจงโอนหุ้นไอทีวี
ให้ทายาทปลายเดือน พ.ค.
ที่ผ่านมา โดยอ้างว่า
กำลังฟื้นฟูเป็นบริษัทสื่อ
และอาจกระทบงานการเมือง

'เรื่องไกร' ขอให้ตรวจสอบคำสั่งศาลปกครอง กรณีมีคำวินิจฉัยชี้ขาด
อนุญาโตตุลาการ ในข้อพิพาท สปท.กับไอทีวี

เรื่องไกร' ตั้งข้อสังเกตการโอนหุ้น คล้ายกรณี
'ธนารธร จิ่งรุ่งเรืองกิจ' อ้างขายหุ้นวิไลค มีเดีย

มิ.ย.ถึงกลาง ก.ค.

— กกต.จะรับรอง 'พีระ' เป็น ส.ส.

— กกต.มีมติเรื่องถือหุ้นไอทีวี

— กกต.ส่งศาลรัฐธรรมนูญ

— ศาลรัฐธรรมนูญรับคำร้อง มีแนวโน้มให้หยุดปฏิบัติหน้าที่ ส.ส.

— ศาลรัฐธรรมนูญมีคำวินิจฉัย

7/6/2566

กราฟฟิก กรุงเทพธุรกิจ

ประเมิน ความเป็นไปได้ในการจัดตั้งรัฐบาลในช่วง 3 เดือนข้างหน้า

คะแนนของพรรคที่เป็นแกนนำ	พรรคที่จะเป็นแกนนำ	โอกาสที่จะเกิดการรวมแบบนี้	คาดการณ์พรรคที่จะเข้าร่วมรัฐบาล	รวมคะแนนเสียง	ทิศทางตลาดหุ้น / หุ้นบวก / หุ้นลบ
151	ก้าวไกล	มากที่สุด	เพื่อไทย + ไทยสร้างไทย + เสรีรวมไทย + ประชาชาติ + เป็นธรรม + พลังสังคมใหม่ + เพื่อไทยรวมพลัง	312 141 6 1 9 1 1 2	พรรคคะแนนเสียงสูงสุดได้จัดตั้งรัฐบาล และ สว. สนับสนุนคุณพิธา ตลาดน่าจะเบาใจในระดับหนึ่ง แต่ นโยบายที่มีผลต่อตลาดหุ้น อาจกดดันหุ้นเหล่านั้นมากขึ้น (ต้องดูการแถลงนโยบายรัฐบาล) เรื่องที่ต้องจับตาเป็นพิเศษคือ นโยบายค่าแรงขั้นต่ำ ตลาดหุ้นจะบวกได้ไม่มาก เพราะรัฐบาลจะได้เริ่มงาน แต่ ความขัดแย้ง (สังคม+น.112 อาจตามมา) นักลงทุนต่างประเทศจะกลับมาซื้อเมื่อแน่ใจว่าการเมืองจะไม่สะอึก หุ้นได้ประโยชน์ หุ้นโรงพยาบาล (BCH, CHG) หรือหุ้นอสังหาริมทรัพย์ (WHA, AMATA , BEM)
141	เพื่อไทย	มาก	ก้าวไกล + ไทยสร้างไทย + เสรีรวมไทย + ประชาชาติ + เป็นธรรม + พลังสังคมใหม่ + เพื่อไทยรวมพลัง	312 151 6 1 9 1 1 2	จะเกิดได้กรณีที่ คะแนนเสียงโหวต คุณพิธา ไม่ถึง 376 เสียง หรือ คุณพิธาถูกตัดสิทธิทางการเมือง (ผิดกฎ-กติกาย่างใดอย่างหนึ่ง) ตลาดหุ้น อาจบวกได้มากกว่ากรณีแรก (ก้าวไกล เป็นแกนนำ) เพราะ การบริหารโดย "เพื่อไทย" น่าจะมีคนทำงาน ความขัดแย้งมีน้อยกว่าให้ "ก้าวไกล" เป็นรัฐบาล หุ้นลบ ไม่ค่อยมี แต่หุ้นบวก จะเป็นหุ้นส่วนใหญ่ของตลาด โดยเฉพาะหุ้นที่เคยปรับตัวลง เพราะนโยบาย "ก้าวไกล" เช่นหุ้นโรงไฟฟ้า BEM และหุ้นที่เคยถูกกล่าวหาว่าผูกขาดทางธุรกิจ (GULF, CPALL, MAKRO)
141	เพื่อไทย	น้อย	ภูมิใจไทย + พลังประชารัฐ + รวมไทยสร้างชาติ + ประชาธิปัตย์ + ชาติไทยพัฒนา + ชาติพัฒนาถั่ว + พรรคอื่นๆ	301 53 30 36 25 10 2 4	จะเกิดได้กรณีที่ คะแนนเสียงโหวต คุณพิธา ไม่ถึง 376 เสียง หรือ คุณพิธาถูกตัดสิทธิทางการเมือง (ผิดกฎ-กติกาย่างใดอย่างหนึ่ง) และ เพื่อไทย ตัดสินใจ ย้ายข้าง ตลาดหุ้นจะถูกกระทบ แต่สุดท้ายน่าจะดี เพราะ การบริหารโดย "เพื่อไทย" น่าจะมีคนทำงาน ความขัดแย้งมีน้อยกว่าให้ "ก้าวไกล" เป็นรัฐบาล <u>ประเด็นที่ต้องติดตาม คือ การเคลื่อนไหวของผู้นำการสนับสนุน "ก้าวไกล" ที่อาจออกมาเคลื่อนไหว</u> หุ้นลบ ไม่ค่อยมี แต่หุ้นบวก จะเป็นหุ้นส่วนใหญ่ของตลาด โดยเฉพาะหุ้นที่เคยปรับตัวลงเพราะนโยบาย "ก้าวไกล" เช่นหุ้นโรงไฟฟ้า BEM และหุ้นที่เคยถูกกล่าวหาว่าผูกขาดทางธุรกิจ (GULF, CPALL, MAKRO)
	ไม่สามารถเลือกนายกฯได้	น้อยมาก			จะเกิดได้กรณีเดียว สว. เลือก no vote แล้วทำให้เสียงรับรองนายกฯ ได้ไม่ถึง 376 เสียงตลาดหุ้นจะเป็นลบ เพราะการบริหารประเทศจะติดขัด และ อาจเกิดการเคลื่อนไหวทางการเมือง

- จะเกิดได้กรณีที่ คะแนนเสียงโหวต คุณพิธา ไม่ถึง 376 เสียง หรือ คุณพิธาถูกตัดสิทธิทางการเมือง (ผิดกฎ-กติกาอย่างใดอย่างหนึ่ง) และ เพื่อไทยตัดสินใจ ย้ายข้าง
- ตลาดหุ้นจะถูกกระทบ แต่สุดท้ายน่าจะดี เพราะ การบริหารโดย "เพื่อไทย" น่าจะมีคนทำงาน ความขัดแย้งมีน้อยกว่าให้ "ก้าวไกล" เป็นรัฐบาล
- ประเด็นที่ต้องติดตาม คือ การเคลื่อนไหวของผู้ให้การสนับสนุน "ก้าวไกล" ที่อาจออกมาเคลื่อนไหว
- หุ้นลบ ไม่ค่อยมี แต่หุ้นบวก จะเป็นหุ้นส่วนใหญ่ของตลาด โดยเฉพาะหุ้นที่เคยปรับตัวลงเพราะนโยบาย "ก้าวไกล" เช่นหุ้นโรงไฟฟ้า BEM และหุ้นที่เคยถูกกล่าวหาว่าผูกขาดทางธุรกิจ (GULF, CPALL, MAKRO)



ประธาน

พิธา ลิ้มเจริญรัตน์
พรรคก้าวไกล

คณะกรรมการประสานงานช่วงเปลี่ยนผ่านรัฐบาล

กรรมการ



ศิริกัญญา ตันสกุล
พรรคก้าวไกล



ปานภูมิ โรจนสกุล
พรรคเพื่อไทย



พ.ต.อ.ทวี สอดส่อง
พรรคประชาธิปัตย์



น.อ.อนุชิต นาคกรทรรพ
พรรคไทยสร้างไทย

กรรมการ



กัญฉวี สืบแสง
พรรคเป็นธรรม



วิรัตน์ วรศิริสิน
พรรคเสรีรวมไทย



วสวรรณ พวงพรศรี
พรรคเพื่อไทยรวมพลัง



ชาวลิต จจรพงศ์กัรติ
พรรคพลังสังคมใหม่

7 คณะทำงานรองรับการแก้ปัญหาเร่งด่วน

- 1 ด้านค่าไฟฟ้า มินตีเซล และพลังงาน
- 2 ภัยแล้งและเอลนีโญ
- 3 การแก้ปัญหา 3 จังหวัดชายแดนใต้
- 4 การแก้ไขรัฐธรรมนูญ
- 5 การปัญหาสิ่งแวดล้อม และ PM 2.5
- 6 ด้านเศรษฐกิจ ปากท้อง และ SME
- 7 ด้านการแก้ไขปัญหายาเสพติด

การเตรียมงานด้านเศรษฐกิจ

การเจรจาสัญญากรไฟฟ้าความเร็วสูงเชื่อม 3 สนามบิน

- อยู่ขั้นตอนเจรจาระหว่าง สกพอ. ส.พ.ท. และ บริษัทเอเชีย เอราวัน จำกัด

การขึ้นค่าแรงขั้นต่ำเป็นวันละ 450 บาท

- อยู่ในนโยบาย 100 วันแรก
- จะมีมาตรการช่วยเหลือ SME
 - ▶ ลดสมทบประกันสังคม
 - ▶ นำค่าจ้างลดหย่อนภาษีได้ 2 เท่า
 - ▶ ลดภาษีเงินได้นิติบุคคล SME เหลือ 10%

การดูแลราคาดีเซล

- การขึ้นราคาดีเซลลิตรละ 5 บาท จะทำให้เศรษฐกิจซ็อก
- ใช้กองทุนน้ำมันฯ ดูแลราคาดีเซล
- ทอยยั้งภาษีดีเซลแบบค่อยเป็นค่อยไป


การดูแลค่าไฟฟ้า

- ลดค่าไฟฟ้าลงได้ 10 ส.ต. ด้วยการบริหารหนี้ กฟผ. เช่น การออกพันธบัตร


31/5/2566

กราฟฟิก กรุงเทพธุรกิจ

ตัวแปรทางการเมืองที่ต้องติดตาม

- เพื่อไทยจะยอมรับเงื่อนไขก้าวไกลได้ และยอมรับร่วมงานมั๊ย (สำคัญมาก) 
- กรณีการถือหุ้น ITV ของคุณพิรา มีผลต่อสถานะหรือไม่ รวมถึงพรรคก้าวไกลด้วย
- **สว. จะโหวตให้คุณพิรา เป็นนายกฯ หรือไม่**

งานหลังบ้านของ “ก้าวไกล”

- ทำยังไงให้ “เพื่อไทย” ร่วมตั้งรัฐบาลด้วยกัน 
- รัฐมนตรี ในโควตาของพรรค จะเป็นใคร และจะจัดสรรอย่างไร ... กระบวนการที่เกี่ยวกับตลาดหุ้น หลักๆ คือ คลัง + คมนาคม
- ทำยังไง ไม่ให้มีความกังวลเรื่อง ที่เกี่ยวกับสถาบัน

ผลการเลือกตั้ง 2566

อย่างเป็นทางการ

1			ก้าวไกล	แบ่งเขต	112	ปาร์ตี้ลิสต์	39	รวม	151
2			เพื่อไทย	แบ่งเขต	112	ปาร์ตี้ลิสต์	29	รวม	141
3			ภูมิใจไทย	แบ่งเขต	68	ปาร์ตี้ลิสต์	3	รวม	71
4		พลังประชารัฐ	แบ่งเขต	39	ปาร์ตี้ลิสต์	1	รวม	40	
5		รวมไทยสร้างชาติ	แบ่งเขต	23	ปาร์ตี้ลิสต์	13	รวม	36	
6		ประชาธิปัตย์	แบ่งเขต	22	ปาร์ตี้ลิสต์	3	รวม	25	
7		ชาติไทยพัฒนา	แบ่งเขต	9	ปาร์ตี้ลิสต์	1	รวม	10	
8		ประชาชาติ	แบ่งเขต	7	ปาร์ตี้ลิสต์	2	รวม	9	
9		ไทยสร้างไทย	แบ่งเขต	5	ปาร์ตี้ลิสต์	1	รวม	6	
10		เพื่อไทยรวมพลัง	แบ่งเขต	2	ปาร์ตี้ลิสต์	-	รวม	2	
10		ชาติพัฒนาภักดิ์	แบ่งเขต	1	ปาร์ตี้ลิสต์	1	รวม	2	
11		เสรีรวมไทย	แบ่งเขต	-	ปาร์ตี้ลิสต์	1	รวม	1	
11		ประชาธิปไตยใหม่	แบ่งเขต	-	ปาร์ตี้ลิสต์	1	รวม	1	
11		ใหม่	แบ่งเขต	-	ปาร์ตี้ลิสต์	1	รวม	1	
11		ท้องที่ไทย	แบ่งเขต	-	ปาร์ตี้ลิสต์	1	รวม	1	
11		เป็นธรรม	แบ่งเขต	-	ปาร์ตี้ลิสต์	1	รวม	1	
11		พลังสังคมใหม่	แบ่งเขต	-	ปาร์ตี้ลิสต์	1	รวม	1	
11		ครูไทยเพื่อประชาชน	แบ่งเขต	-	ปาร์ตี้ลิสต์	1	รวม	1	

กต.จ่อประกาศผลเลือกตั้งเป็นทางการ ก้าวไกลได้ส.ส. 151 พท. 141 กท.

71 พปชร. 40 ใช้สิทธิ 75.71%

เผยแพร่: 24 พ.ค. 2566 18:15 | ปรับปรุง: 24 พ.ค. 2566 18:15 | โดย: ผู้จัดการออนไลน์

ข้อมูลการเลือกตั้งสมาชิกสภาผู้แทนราษฎร พ.ศ. 2566

ข้อมูลการใช้สิทธิเลือกตั้งสมาชิกสภาผู้แทนราษฎร แบบแบ่งเขตเลือกตั้ง และแบบบัญชีรายชื่อ

รายการ	แบ่งเขต	บัญชีรายชื่อ
ผู้มีสิทธิเลือกตั้ง	52,195,920	52,195,920
ผู้มาใช้สิทธิ	39,514,973	39,514,964
คิดเป็นร้อยละ	75.71	75.71
บัตรดี	37,190,071	37,522,746
บัตรเสีย	1,457,899	1,509,836
บัตรไม่เลือก	866,885	482,303
บัตรดี คิดเป็นร้อยละ	94.12	94.96
บัตรเสีย คิดเป็นร้อยละ	3.69	3.82
บัตรไม่เลือก คิดเป็นร้อยละ	2.19	1.22

หมายเหตุ กรณีจำนวนผู้มาใช้สิทธิเลือกตั้งสมาชิกสภาผู้แทนราษฎรแบบแบ่งเขตเลือกตั้ง และแบบบัญชีรายชื่อไม่เท่ากัน ข้อเท็จจริงมีสาเหตุมาจากได้รับรายงานจากสำนักงานคณะกรรมการการเลือกตั้งประจำจังหวัด เช่น

1. ผู้มาแสดงตนรับบัตรเลือกตั้งแบบแบ่งเขต แล้วไปลงคะแนนโดยไม่ได้รับบัตรเลือกตั้งแบบบัญชีรายชื่อ
2. เปิดซองใส่บัตรเลือกตั้งล่วงหน้านอกเขต นอกราชฯ พบว่าบางซองมีเฉพาะบัตรเลือกตั้งแบบแบ่งเขต หรือ บางซองมีเฉพาะบัตรเลือกตั้งแบบบัญชีรายชื่อ

ข้อมูลจำนวนผู้ได้รับเลือกตั้งสมาชิกสภาผู้แทนราษฎร แบบแบ่งเขตเลือกตั้ง

สังกัดพรรค	จำนวน ส.ส.
เพื่อไทย	★ 112
ก้าวไกล	★ 112
ภูมิใจไทย	68
พลังประชารัฐ	39
รวมไทยสร้างชาติ	23
ประชาธิปัตย์	22
ชาติไทยพัฒนา	9
ประชาชาติ	7
ไทยสร้างไทย	5
เพื่อไทยรวมพลัง	2
ชาติพัฒนากล้า	1
รวม	400

ก้าวไกล = 151
เพื่อไทย = 141

ถ้าดูจากข่าวนี กต. น่าจะ
รับรอง สส. ของพรรคใหญ่
ทั้งสองพรรคแบบครบทุก
คน ตามคะแนนที่มีการ
เปิดเผยออกมาก่อนหน้านี้

กต.จ่อประกาศผลเลือกตั้งเป็นทางการ ก้าวไกลได้ส.ส. 151 พท. 141 กท.



71 พรรค 40 ใช้สิทธิ 75.71%

เผยแพร่: 24 พ.ค. 2566 18:15 | ปรับปรุง: 24 พ.ค. 2566 18:15 | โดย: ผู้จัดการออนไลน์

ข้อมูลจำนวนสมาชิกสภาผู้แทนราษฎรแบบบัญชีรายชื่อที่แต่ละพรรคได้รับ

หมายเลขพรรค	ชื่อพรรค	คะแนน	จำนวนเฉลี่ย/ ส.ส. 1 คน	ผลลัพท์	ส.ส. จำนวนเต็ม	เศษ	ปิดเศษ	รวม ส.ส.บข.	ชื่อพรรค	ลำดับที่
31	ก้าวไกล	14,438,851	375,227.34	38.48	38	0.48	1	39	ก้าวไกล	1
29	เพื่อไทย	10,962,522	375,227.34	29.22	29	0.22	0	29	เพื่อไทย	2
22	รวมไทยสร้างชาติ	4,766,408	375,227.34	12.70	12	0.70	1	13	รวมไทยสร้างชาติ	3
7	ภูมิใจไทย	1,138,202	375,227.34	3.03	3	0.03	0	3	ภูมิใจไทย	4
26	ประชาธิปัตย์	925,349	375,227.34	2.47	2	0.47	1	3	ประชาธิปัตย์	5
11	ประชาชาติ	602,645	375,227.34	1.61	1	0.61	1	2	ประชาชาติ	6
37	พลังประชารัฐ	537,625	375,227.34	1.43	1	0.43	0	1	พลังประชารัฐ	7
25	เสรีรวมไทย	351,376	375,227.34	0.94	0	0.94	1	1	เสรีรวมไทย	8
32	ไทยสร้างไทย	340,178	375,227.34	0.91	0	0.91	1	1	ไทยสร้างไทย	9
2	ประชาธิปไตยใหม่	273,428	375,227.34	0.73	0	0.73	1	1	ประชาธิปไตยใหม่	10
1	ใหม่	249,731	375,227.34	0.67	0	0.67	1	1	ใหม่	11
14	ชาติพัฒนาถ้าว	212,676	375,227.34	0.57	0	0.57	1	1	ชาติพัฒนาถ้าว	12
4	ท้องที่ไทย	201,411	375,227.34	0.54	0	0.54	1	1	ท้องที่ไทย	13
18	ชาติไทยพัฒนา	192,497	375,227.34	0.51	0	0.51	1	1	ชาติไทยพัฒนา	14
3	เป็นธรรม	184,817	375,227.34	0.49	0	0.49	1	1	เป็นธรรม	15
5	พลังสังคมใหม่	177,379	375,227.34	0.47	0	0.47	1	1	พลังสังคมใหม่	16
6	ครูไทยเพื่อประชาชน	175,182	375,227.34	0.47	0	0.47	1	1	ครูไทยเพื่อประชาชน	17
9	พลัง	156,493	375,227.34	0.42	0	0.42	0	0	พลัง	18
36	เพื่อชาติไทย	134,833	375,227.34	0.36	0	0.36	0	0	เพื่อชาติไทย	19

ส.ส.บัญชีรายชื่อ 100 คนมาจาก 17 พรรคการเมือง ประกอบด้วย

1. พรรคก้าวไกลได้คะแนน 14,438,851 คะแนน ได้ส.ส. 39 คน
2. พรรคเพื่อไทย ได้คะแนน 10,962,522 คะแนน ได้ส.ส. 29 คน
3. พรรครวมไทยสร้างชาติ ได้คะแนน 4,766,408 คะแนน ได้ส.ส. 13 คน
4. พรรคภูมิใจไทย ได้คะแนน 1,138,202 คะแนน ได้ส.ส. 3 คน
5. พรรคประชาธิปัตย์ได้คะแนน 925,349 คะแนน ได้ส.ส. 3 คน
6. พรรคประชาชาติ ได้คะแนน 602,645 คะแนน ได้ส.ส. 2 คน
7. พรรคพลังประชารัฐ ได้คะแนน 537,625 คะแนน ได้ส.ส. 1 คน
8. พรรคเสรีรวมไทย ได้คะแนน 351,376 คะแนน ได้ส.ส. 1 คน
9. พรรคไทยสร้างไทย ได้คะแนน 340,178 คะแนน ได้ส.ส. 1 คน
10. พรรคประชาธิปไตยใหม่ ได้คะแนน 273,428 คะแนน ได้ส.ส. 1 คน
11. พรรคใหม่ ได้คะแนน 249,731 คะแนน ได้ส.ส. 1 คน พรรค
12. ชาติพัฒนาถ้าว ได้คะแนน 212,676 คะแนน ได้ส.ส. 1 คน
13. พรรคท้องที่ไทย ได้คะแนน 201,411 คะแนน ได้ส.ส. 1 คน
14. พรรคชาติไทยพัฒนา ได้คะแนน 192,497 คะแนน ได้ส.ส. 1 คน
15. พรรคเป็นธรรมได้คะแนน 184,817 คะแนน ได้ส.ส. 1 คน
16. พรรคพลังสังคมใหม่ ได้คะแนน 177,379 คะแนน ได้ส.ส. 1 คน
17. พรรคครูไทยเพื่อประชาชนได้คะแนน 175,182 คะแนน ได้ส.ส. 1 คน

1. ฟื้นฟูประชาธิปไตย จัดทำรัฐธรรมนูญฉบับใหม่เร็วที่สุดโดยสมาชิกสภาร่างรัฐธรรมนูญที่มาจากการเลือกตั้งโดยตรง
2. สมรสเท่าเทียม โดยจะไม่บังคับประชาชนที่เห็นว่าขัดแย้งกับหลักการของศาสนาที่ตนนับถือ
3. ปฏิรูประบบราชการ ดำรง กงคัพ และกระบวนการยุติธรรม ให้สอดคล้องหลักประชาธิปไตย
4. เปลี่ยนการเกณฑ์ทหารเป็นระบบสมัครใจ ทั้งนี้ ยังคงไว้ซึ่งการเกณฑ์ทหารยามศึกสงคราม
5. สร้างสันติภาพอย่างยั่งยืนในพื้นที่จังหวัดชายแดนภาคใต้
6. กระจายอำนาจทั้งในแง่ภารกิจและงบประมาณสนองความต้องการของประชาชนในพื้นที่อย่างเหมาะสม
7. แก้ไขปัญหาการทุจริตคอร์รัปชัน โดยการสร้างระบบและวัฒนธรรมรัฐโปร่งใส เปิดเผยข้อมูลรัฐในทุกหน่วยงาน
8. ร่วมฟื้นฟูเศรษฐกิจ ลดความเหลื่อมล้ำ และสร้างระบบเศรษฐกิจเป็นธรรม
9. ยกเครื่องกฎหมายการทำมาหากินและการดำรงชีวิตของประชาชน งดอุปสรรค ช่วยเหลือสภาพคล่อง SME ให้เข้มแข็ง แข่งขันกับตลาดโลกได้
10. ยกเลิกการผูกขาดและส่งเสริมการแข่งขันทางการค้าที่เป็นธรรมในทุกอุตสาหกรรม
11. ปฏิรูปที่ดินทั้งระบบ กระจายการถือครองที่ดินอย่างเป็นธรรม
12. ปรับปรุงโครงสร้างการผลิตไฟฟ้า เพื่อลดค่าครองชีพประชาชน และสร้างความมั่นคงทางพลังงาน

13. จัดทำงบประมาณแบบฐานศูนย์ (zero-based budgeting)
14. สร้างระบบสวัสดิการดูแลประชาชนตั้งแต่เด็กแรกเกิดจนถึงผู้สูงอายุ
15. แก้ไขปัญหายาเสพติดโดยเร่งด่วน
16. นำกัญชากลับไปอยู่ในบัญชียาเสพติดให้โทษ
17. ส่งเสริมเกษตรและปศุสัตว์ปลอดภัย คุ้มครอง รักษาผลประโยชน์ของเกษตรกร
18. แก้กฎหมายประมง งดอุปสรรค เยียวยา ฟื้นฟู และพัฒนาอาชีพให้ยั่งยืน
19. ยกเลิกสิทธิแรงงานทุกอาชีพ จ้างงานเป็นธรรม และค่าแรงสอดคล้องกับค่าครองชีพและการเติบโตทางเศรษฐกิจ
20. ยกเลิกสารารณสูง ให้ประชาชนเข้าถึงบริการสารารณสูงที่มีคุณภาพ
21. ปฏิรูประบบการศึกษา ลดความเหลื่อมล้ำ และส่งเสริมการเรียนรู้ตลอดชีวิต
22. สร้างความร่วมมือและกลไกภายในและระหว่างประเทศ เพื่อแก้ปัญหาฝุ่นพิษ ลดการปล่อยก๊าซเรือนกระจก
23. นโยบายการต่างประเทศตามกรอบพหุภาคีระหว่างประเทศของไทยกับประเทศมหาอำนาจ

- 10. ยกเลิกการผูกขาดและส่งเสริมการแข่งขันทางการค้าที่เป็นธรรมในทุกอุตสาหกรรม (รวมสุราเสรีด้วย)
- 12. ปรับปรุงโครงสร้างการผลิตไฟฟ้า เพื่อลดค่าครองชีพประชาชน และสร้างความมั่นคงทางพลังงาน
- 14. สร้างระบบสวัสดิการดูแลประชาชนตั้งแต่เด็กแรกเกิดจนถึงผู้สูงอายุ
- 16. นำกัญชากลับไปอยู่ในบัญชียาเสพติดให้โทษ
- 20. ยกระดับสาธารณสุขสูง ให้ประชาชนเข้าถึงบริการสาธารณสุขที่มีคุณภาพ

โรงพยาบาล

ทุกพรรคเห็นพ้องกันว่า จะร่วมกันบริหารประเทศด้วยแนวทางการปฏิบัติดังต่อไปนี้

1. ทุกพรรคจะคุ้มครองสิทธิพลเมืองและสิทธิทางการเมืองของประชาชนทุกคน
2. ทุกพรรคจะทำงานโดยซื่อสัตย์สุจริต หากมีบุคคลของพรรคใดมีพฤติกรรมทุจริต คอร์รัปชัน ทุกพรรคจะยุติการดำรงตำแหน่งของบุคคลนั้นๆ ทันที
3. ทุกพรรคจะทำงานโดยให้เกียรติซึ่งกันและกัน จริงใจต่อกัน สนับสนุนการทำงานซึ่งกันและกัน โดยยึดถือผลประโยชน์ของประชาชนเป็นที่ตั้ง มากกว่าผลประโยชน์ของพรรคใดพรรคหนึ่ง
4. ทุกพรรคมีสิทธิในการผลักดันนโยบายอื่นเพิ่มเติม แต่ไม่ขัดแย้งจากนโยบายในบันทึกข้อตกลงร่วมฉบับนี้ โดยอาศัยอำนาจฝ่ายบริหารของรัฐมนตรีที่เป็นตัวแทนของแต่ละพรรคการเมือง
5. ทุกพรรคมีสิทธิในการผลักดันนโยบายอื่นเพิ่มเติม แต่ไม่ขัดแย้งจากนโยบายในบันทึกข้อตกลงร่วมฉบับนี้ โดยอาศัยอำนาจนิติบัญญัติของผู้แทนราษฎรที่สังกัดแต่ละพรรคการเมือง"

ผลเลือกตั้ง สส. และคาดการณ์ของสำนักฯ ต่างๆ

	ผลเลือกตั้งปี 2562 (ก่อนยุบพรรค)	Poll ครั้งนี้ (นสพ.กรุงเทพธุรกิจ)	DAOL (คาดการณ์)	25-May-23 ผลเลือกตั้งไม่เป็น ทางการ (25 พ.ค.)
เพื่อไทย	136	230	167	141
ก้าวไกล	80	65	187	151
ประชาธิปัตย์	52	55	16	25
ภูมิใจไทย	51	53	69	70
รวมไทยสร้างชาติ		35	7	36
พลังประชารัฐ	115	30	50	40
ชาติไทยพัฒนา	10	12		10
ประชาชาติ	7	6		9
ชาติพัฒนากล้า	3	5		2
ไทยสร้างไทย		5		6
เสรีรวมไทย	10	4		1
เป็นธรรม				1
พรรคอื่นๆ	13		4	7
รวม	498	500	500	499

DAOL SEC

- ผลเลือกตั้งครั้งนี้ พรรคก้าวไกล มีคะแนนที่สูงกว่า Poll ที่เข้ามาในช่วงแรกๆ อย่างมาก
- พรรคเพื่อไทย สูญเสียที่นั่ง ให้กับพรรคก้าวไกลมากที่สุด
- รวมไทยสร้างชาติและพลังประชารัฐ มีคะแนนลดลงจากปี 2562 อย่างเห็นได้ชัด

พรรคการเมือง	A : คาดการณ์จากข้อมูลผู้ชนะแบบแบ่งเขตปี 62 ภายใต้หลักการคิดคะแนนแบบปี 66			B : คาดการณ์ ส.ส. จากโพล	C : คาดการณ์ส.ส. 66 ด้วยการทวงน้ำหนักระหว่าง Poll และแบบ A	D : คาดการณ์ด้วยแบบจำลองทางสถิติ 4 รูปแบบทวงน้ำหนักด้วย SDI และคิดคะแนนแบบปี 66		
	คาดการณ์แบ่งเขต	คาดการณ์บัญชีรายชื่อ	รวม			คาดการณ์แบ่งเขต	คาดการณ์บัญชีรายชื่อ	รวม
เพื่อไทย	142	22	164	209	182	133	34	167
ภูมิใจไทย	106	11	117	32	83	55	14	69
ก้าวไกล	11	18	29	119	65	150	37	187
รวมไทยสร้างชาติ	36	12	48	52	50	5	2	7
พลังประชาชน	55	12	67	23	49	40	10	50
อื่นๆ	22	14	36	40	38	4	0	4
ประชาธิปัตย์	28	11	39	25	33	13	3	16

ผลสำรวจ และผลเลือกตั้งที่ไม่เป็นทางการ

คาดการณ์ 500 ส.ส.

	กรุงเทพมหานคร	DAOL	ผลไม่เป็นทางการ	ผลปี 2562 (ก่อนยุบพรรค)
เพื่อไทย	230	182	141	136
ก้าวไกล	65	65	151	80
ประชาธิปัตย์	55	33	25	52
ภูมิใจไทย	53	83	70	51
รวมไทยสร้างชาติ	35	50	36	
พลังประชารัฐ	30	49	40	115
ชาติไทยพัฒนา	12		10	10
ประชาชาติ	6		9	7
ชาติพัฒนากล้า	5		2	3
ไทยสร้างไทย	5		6	
เสรีรวมไทย	4		1	10
เศรษฐกิจใหม่				6
เพื่อชาติ				5
เมพลังประชาไทย				5
พลังท้องถิ่นไทย				3
แผ่นดินป่าประเทศไทย				2
พรรคอื่นๆ		38		13
	500	500	491	498

15 นโยบายเด็ด เปลี่ยนประเทศไทยให้ไม่เหมือนเดิม

การเมืองดี ปากท้องดี มือนาคดี

รัฐธรรมนูญใหม่ทั้งฉบับ

รื้อกลไกสืบทอดอำนาจ
ปิดช่องรัฐประหาร
ร่างโดย สสร.
ที่มาจากการเลือกตั้ง



คืนที่ดินประชาชน 10 ล้านไร่

เปลี่ยน สปก. เป็นโฉนดอย่างเป็นธรรม
ปลดหนี้เกษตรกรลุ่มววย
จ่ายถึงครึ่ง-รัฐยกให้อีกครึ่ง



รอกเมลิไฟฟ้าทุกจังหวัด

น้ำประปาดื่มได้

เพิ่มงบ 10,000 ล้านบาท/ปี
ยกระดับขนส่งสาธารณะ
เพิ่มงบ 7,500 ล้านบาท/ปี
พัฒนาระบบประปา



ยกเลิกบังคับเกณฑ์ทหาร

ปฏิรูปกองทัพ
แยกทหารออกจากการเมือง
คืนที่ดินและธุรกิจกองทัพ
ให้ประชาชน



ขึ้นค่าแรงทุกปี

ปรับขึ้นค่าแรงขั้นต่ำทุกปี
เริ่มต้นที่ 450 บาท
ทำงานไม่เกิน
40 ชั่วโมง/สัปดาห์
หากเกินต้องได้ OT



สร้างงาน ช่อมประเทศ

พลิกปัญหาประเทศ
เป็นการสร้างอุตสาหกรรมใหม่
(เช่น มิเตอร์น้ำอัจฉริยะ
แบตเตอรี่ไฟฟ้า)



ตำรวจอยู่ข้างประชาชน

หยุดส่วย รีดไถ เลิกตัว เลินสลาย
การแต่งตั้ง ผบ.ตร.
ยึดโยงประชาชน



ห่วยใบเสร็จ ช่วย SME

ชื่อของร้านค้าขายย่อย
ทั้งคนซื้อคนขายได้ห่วย
เพิ่มแต้มต่อ-เติมทุน-
ลดรายจ่าย-ลดภาษี
ให้ SME



ปฏิวัติการศึกษา

ออกแบบหลักสูตรใหม่
เน้นทักษะที่ใช้ได้จริง
โรงเรียนปลอดกัญชา-
ไร่อำนาจนิยม
คืนเวลาสอนให้ครู



รัฐโปร่งใส ไร้กิลโง

เปิดเผยข้อมูลรัฐ
ติดตั้ง AI จับโกง
แฉโกง ปลอดภัย ได้เงิน



สวัสดิการลดเหลื่อมล้ำ

สิทธิลาคลอด 180 วัน
เงินเด็กเล็ก 1,200 บาท/เดือน
เงินผู้สูงอายุ 3,000 บาท/เดือน
ระบบดูแลผู้ป่วยติดเตียง



สุขภาพดี ทั่วกาย-ใจ

ตรวจสุขภาพประจำปี
ฟรีทั้งคัดตรวจ-ค่าเดินทาง
รวมตรวจสุขภาพจิต
และคัดกรองมะเร็ง 6 ชนิด



เลือกตั้งผู้ว่าฯ ทุกจังหวัด

กระจายอำนาจให้ท้องถิ่น
เพิ่มงบท้องถิ่น
ตำบลละ +20 ล้านบาท/ปี



ลดค่าไฟทันที

70 สตางค์/หน่วย

หยุดเอื้อทุนใหญ่
พลังงาน หยุดให้
สัมปทานโรงไฟฟ้าฟาร์มเพื่อ
"หลังคาสร้างรายได้"
ติดตั้งโซลาร์ ขายไฟคืน
ให้รัฐได้ในราคาตลาด



เอาจริงกับโลกร้อน


กำหนดเพดานปล่อยก๊าซเรือนกระจก
มุ่งสู่เป้าหมาย Net Zero ภายใน 2050



หาก ก้าวไกล+ เพื่อไทย จัดตั้งรัฐบาล หุ่นยนต์ ..?



- (+) รถเมล์ไฟฟ้าทุกจังหวัด ใน 7 ปี
- (+) ตรวจสอบภาพประจำปีฟรี
- (+) ส่งเสริมเทศกาลดึงดูดนักท่องเที่ยวตลอดปี
- (+) ปักธงไทย ในอุตสาหกรรม Chip



SYNEX, HANA, SICT
การดันไทยเป็นอุตสาหกรรม
Chip ช่วยหนุน



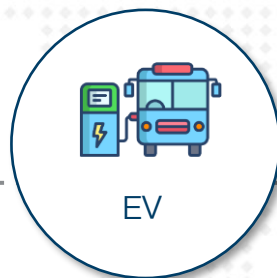
Tourism

AOT, AAV
นักท่องเที่ยวที่เพิ่มขึ้นช่วยหนุน



Healthcare

BCH, CHG, BDMS
sw. ที่มีผู้ประกันสังคมได้รายได้
เพิ่มขึ้น



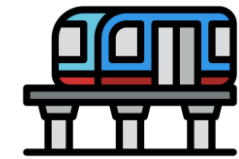
EV

NEX
เนื่องจากเป็นผู้ประกอบ E-Bus
รายใหญ่สุด

- (+) รายได้จากการท่องเที่ยว 3 ล้านล้าน/ปี
- (+) เปลี่ยนรถเมล์กรุงเทพเป็นรถไฟฟ้า
- (+) วัคซีนป้องกันมะเร็งปากมดลูกฟรี, บัตรประชาชนรักษาได้ทั่วประเทศ

(+/-) รถเมล์/รถไฟฟ้า 8-45 บาท ตลอดสาย

(+/-) รถไฟฟ้า 20 บาทตลอดสาย



Transportation

BEM, BTS

ปริมาณผู้ใช้บริการเพิ่มขึ้น

หมายเหตุ : หากรัฐบาล ใช้การตรึงราคาค่าโดยสารของรถไฟฟ้า จะกลายเป็นลบต่อหุ้นทันที เนื่องจากต้องแบกรับภาระค่าใช้จ่ายส่วนนี้ไว้

นโยบายที่กระทบต่อตลาดหุ้น

DAOL SEC



- (-) ลดราคาน้ำมัน แก๊ส และไฟฟ้าทันที
- (-) ลดค่าไฟ อย่างน้อย 70 สตางค์/หน่วย
- (-) เพิ่มค่าแรงขั้นต่ำเป็น 600 บาท/วัน
- (-) ปรับค่าแรงทันทีเป็น 450บาท/วัน
- (-) ลดภาษี SME เหลือ 0%-15%
- (-) ให้อุป SME ยืมตั้งตัว
- (-) หนี้สินธนาคารรัฐ จ่ายดี ลดดอกเบี้ย



GPSC, BGRIM, GULF

กดดัน Margin ของโรงไฟฟ้า SSP



SEAFKO, STEC, PYLON, CK

กระทบต่อต้นทุน การขึ้นค่าแรง



PTT, PTTEP

กดดัน Margin ของผู้ผลิตน้ำมัน



MTC, SAWAD, KTC, AEONTS

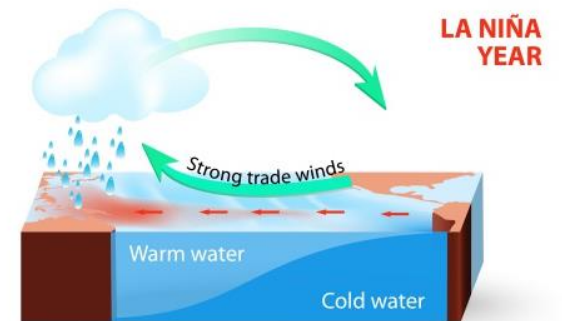
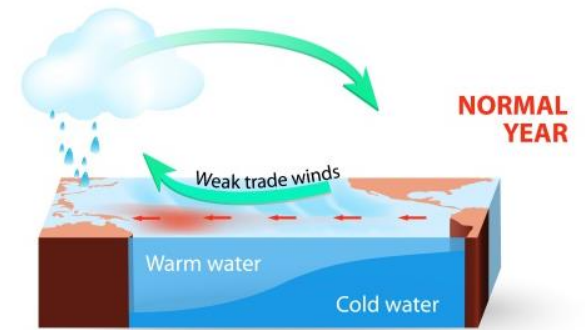
ทำให้รายได้ลดลง



“เอลนีโญ” กำลังกลับมา... เอเชียจะร้อนขึ้น



เอลนีโญ และลานีญา เป็นปรากฏการณ์ที่เกิดขึ้นในมหาสมุทรแปซิฟิก แถบเส้นศูนย์สูตรบริเวณชายฝั่งตะวันตกของทวีปอเมริกากลาง และอเมริกาใต้ ไปจนถึงฝั่งตะวันออกของทวีปออสเตรเลียตอนเหนือ เป็นปรากฏการณ์ที่แสดงให้เห็นถึงความสัมพันธ์ของกระแสลมในบรรยากาศ และกระแสน้ำในมหาสมุทร



ภาพ : shutterstock.com

“เอลนีโญ” กำลังกลับมา... เอเชียจะร้อนขึ้น

6-Jun-23

DAOL SEC

ถ้าอากาศในเอเชียตะวันออกเฉียงใต้ (ไทย) ร้อน และฝนตกน้อยลง จะมีผลกระทบต่อผลผลิตทางเกษตรเกือบทุกตัว รวมถึงอ้อย(น้ำตาลทราย) ด้วย และอาจเกิดภาวะภัยแล้งขึ้นได้ ผลบวกจะมีต่อผู้ผลิตและขายอุปกรณ์ให้ความเย็น เช่น พัดลม เครื่องปรับอากาศ เป็นต้น


El Niño and La Niña Years and Intensities Based on Oceanic Niño Index (ONI)

Jan Null, CCM

Updated thru Feb-Mar-Apr 2023

The Oceanic Niño Index (ONI) has become the de-facto standard that NOAA uses for classifying El Niño (warm) and La Niña (cool) events in the eastern tropical Pacific. It is the running 3-month mean SST anomaly for the Niño 3.4 region (i.e., 5°N-5°S, 120°-170°W). Events are defined as 5 consecutive overlapping 3-month periods at or above the +0.5° anomaly for warm (El Niño) events and at or below the -0.5 anomaly for cool (La Niña) events. The threshold is further broken down into Weak (with a 0.5 to 0.9 SST anomaly), Moderate (1.0 to 1.4), Strong (1.5 to 1.9) and Very Strong (≥ 2.0) events. For the purpose of this report for an event to be categorized as weak, moderate, strong or very strong it must have equaled or exceeded the threshold for at least 3 consecutive overlapping 3-month periods.

El Niño - 26				La Niña - 25		
Weak - 11	Moderate - 7	Strong - 5	Very Strong - 3	Weak - 12	Moderate - 6	Strong - 7
1952-53	1951-52	1957-58	1982-83	1954-55	1955-56	1973-74
1953-54	1963-64	1965-66	1997-98	1964-65	1970-71	1975-76
1958-59	1968-69	1972-73	2015-16	1971-72	1995-96	1988-89
1969-70	1986-87	1987-88		1974-75	2011-12	1998-99
1976-77	1994-95	1991-92		1983-84	2020-21	1999-00
1977-78	2002-03			1984-85	2021-22	2007-08
1979-80	2009-10			2000-01		2010-11
2004-05				2005-06		
2006-07				2008-09		
2014-15				2016-17		
2018-19				2017-18		
				2022-23		

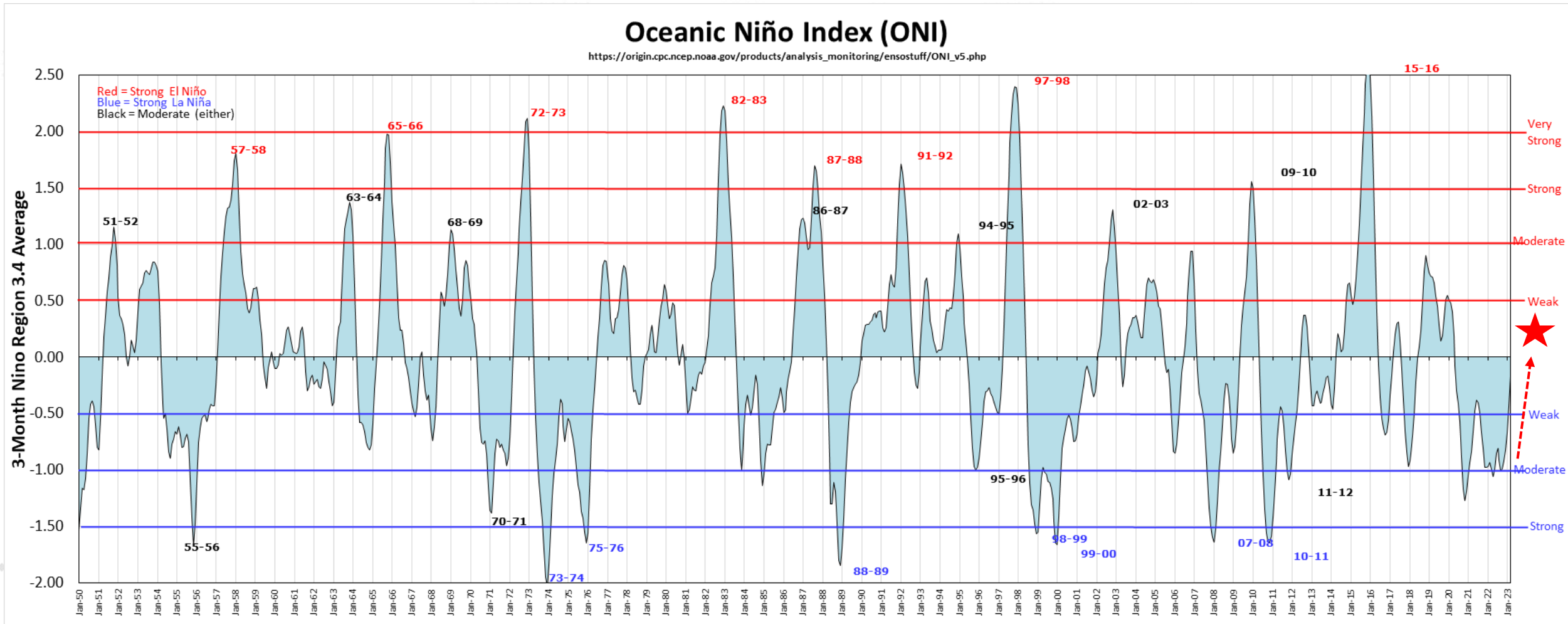


<https://ggweather.com/enso/oni.htm>

“เอลนีโญ” กำลังกลับมา... เอเชียจะร้อนขึ้น

6-Jun-23

DAOL SEC



<https://ggweather.com/enso/oni.htm>

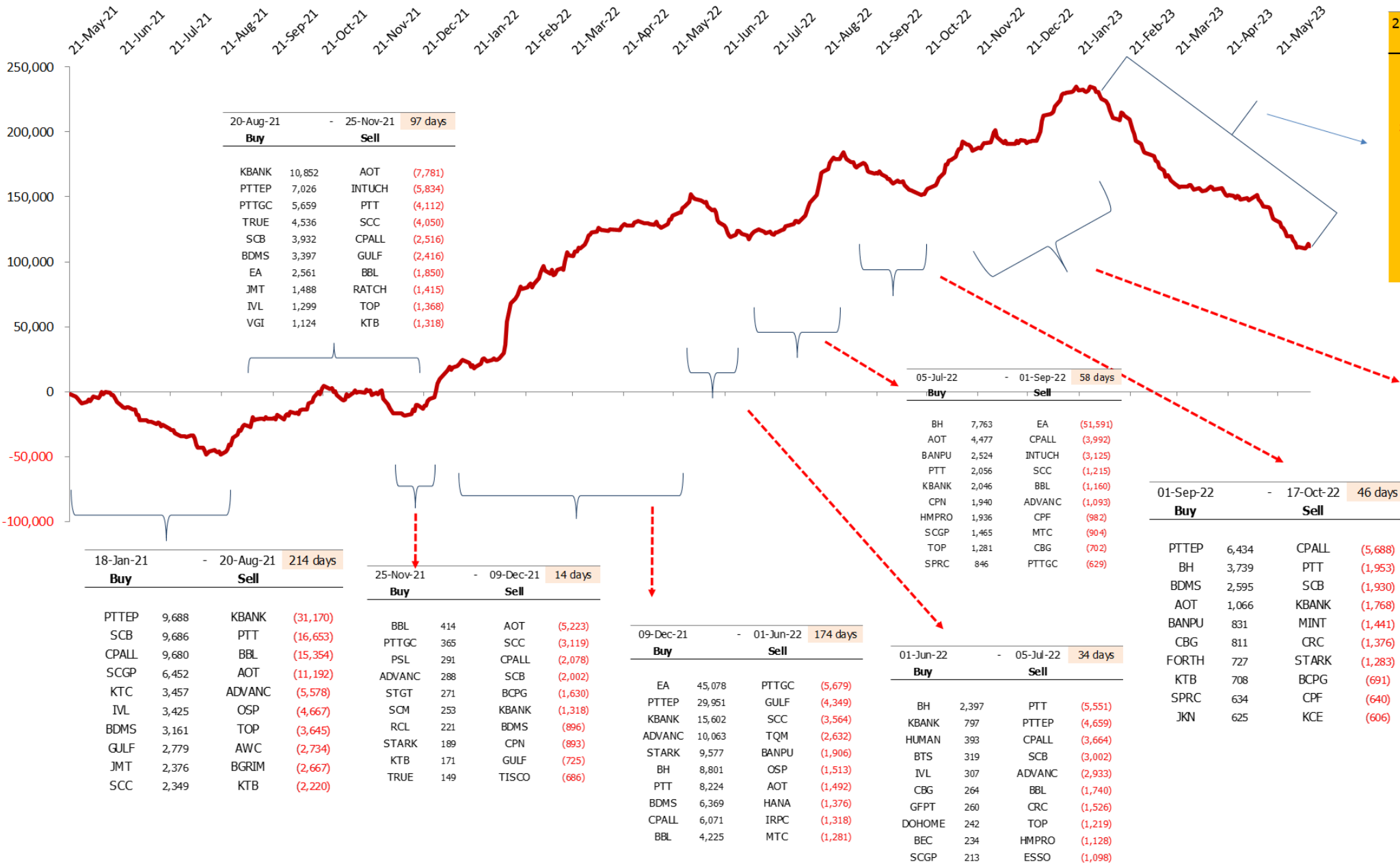


Fund Flow.

เปิดเงินนักลงทุนต่างชาติ
ไหลเข้าตลาดหุ้นใดในฝั่งเอเชีย ...?

Foreign Net (Equity) - Accumulate

Unit : Million Baht



27-Jan-23 - 09-Jun-23 133 days

Buy		Sell	
BBL	6,625	CPALL	(16,131)
SCB	5,165	PTTEP	(11,212)
SAWAD	3,660	AOT	(5,849)
BH	2,493	PTT	(4,442)
BDMS	2,321	TOP	(3,019)
GULF	2,091	KKP	(2,801)
MINT	1,959	KBANK	(2,518)
TRUE	1,422	VGI	(2,478)
CK	1,158	CPN	(2,158)
OSP	1,004	TU	(2,115)

17-Oct-22 - 27-Jan-23 102 days

Buy		Sell	
CPALL	8,009	PTTEP	(6,655)
KBANK	6,074	PTT	(5,711)
BBL	5,692	CPN	(3,981)
CBG	2,370	AOT	(3,386)
ADVANC	2,074	PTTGC	(2,778)
SPALI	1,712	HANA	(1,259)
HMPRO	1,160	TRUE	(1,181)
KKP	814	MTC	(1,084)
OSP	796	BDMS	(1,047)
CK	735	CRC	(1,003)

09-Jun-22

27-Jan-23		09-Jun-23		133 days
Buy		Sell		
BBL	6,625	CPALL	(16,131)	
SCB	5,165	PTTEP	(11,212)	
SAWAD	3,660	AOT	(5,849)	
BH	2,493	PTT	(4,442)	
BDMS	2,321	TOP	(3,019)	
GULF	2,091	KKP	(2,801)	
MINT	1,959	KBANK	(2,518)	
TRUE	1,422	VGI	(2,478)	
CK	1,158	CPN	(2,158)	
OSP	1,004	TU	(2,115)	

09- Jun-22

หุ้นที่นักลงทุนต่างประเทศซื้อ-ขาย นับตั้งแต่ปี 2021 เป็นต้นมา

DAOL SEC

09- Jun-22

Net Change

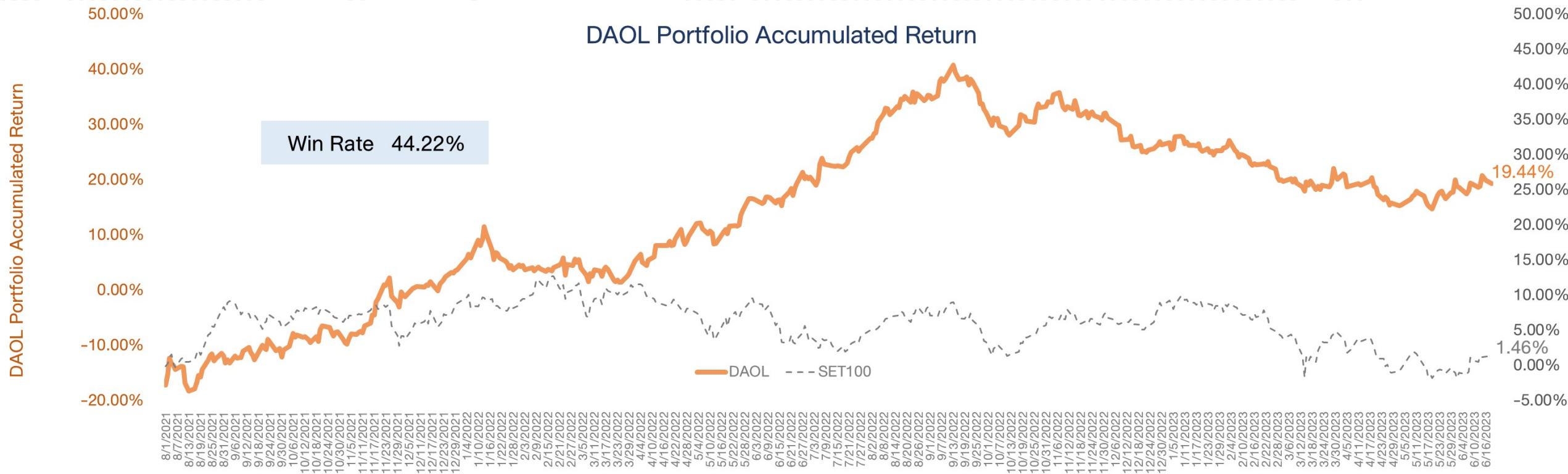
18 Jan 21 - Present

Net Buy

Net Sell

BH	30,777	AOT	(25,447)
PTTEP	26,140	PTT	(22,299)
BDMS	19,890	INTUCH	(12,305)
SCB	14,266	TTB	(10,848)
KTC	7,188	CPALL	(8,861)
TRUE	7,136	SCC	(7,872)
HMPRO	6,037	CPF	(7,395)
TISCO	4,370	MTC	(6,205)
SCGP	4,361	OSP	(5,383)
CK	3,373	VGI	(4,269)

นักลงทุนต่างประเทศได้ทยอยเข้าซื้อหุ้นไทย มาตั้งแต่ต้นปี 2021 ด้านขายมือ เป็นมูลค่าที่นักลงทุนกลุ่มนี้ เข้าซื้อ หรือขาย ตั้งแต่เวลานั้น มาจนถึงปัจจุบัน



*หมายเหตุ: มูลค่าเริ่มต้นของพอร์ต ณ วันที่ 30 ก.ค. 64 อิงจากมูลค่าพอร์ต Skynet จากนั้นปรับวิธีการซื้อขายโดยใช้ราคาเปิด (ATO) ของทั้งการซื้อและขายเพื่อให้การ Action เป็นไปตามกลยุทธ์ที่วางไว้มากที่สุด

6/19/2023 16:52			Market Price						
DAOL Port	SECTOR	%Hold	Cost	Vol	Cost Value	RECENT	Market Value	Gain/Loss	%Gain/Loss
PSL	TRANS	15%	10.30	17,300	178,190	9.75	168,675.00	(9,515.00)	-5.34%
HANA	ETRON	10%	48.00	2,400	115,200	48.50	116,400.00	1,200.00	1.04%
TKN	FOOD	10%	11.70	10,200	119,340	11.60	118,320.00	(1,020.00)	-0.85%
GULF	ENERG	10%	46.50	2,500	116,250	46.25	115,625.00	(625.00)	-0.54%
IVL	PETRO	10%	35.00	3,300	115,500	34.50	113,850.00	(1,650.00)	-1.43%
WHA	PROP	15%	4.64	39,100	181,424	4.54	177,514.00	(3,910.00)	-2.16%
KTB	BANK	15%	19.50	9,300	181,350	19.30	179,490.00	(1,860.00)	-1.03%
SET						1556.92			
Total		85%			1,007,254		989,874	(17,380)	
CASH		15%					204,478		
Total Portfolio							1,194,352		19.44%



กลยุทธ์การลงทุน

- ตลาดหุ้นทยอยกลับมาอยู่ในโหมดของการรอคอย (Fed + จีน + การตั้งรัฐบาล) แรงซื้อขายในตลาดจะลดลง นอกจากจะ trading ช่วงสั้นๆ ยังต้องเลือกขายหุ้นออกไปบ้าง (เพิ่มเงินสดในมือ)
- นักลงทุนอาจต้องกลับมาระวังอีกครั้ง กับหุ้นที่ได้รับผลกระทบจากนโยบายของพรรคก้าวไกล (หากพรรคนี้ได้เป็นแกนนำในการตั้งรัฐบาล)



พอร์ตหุ้น DAOL

- พอร์ตหุ้นวันนี้เรานำหุ้น PSL, IVL ออก และนำ และคงหุ้นอื่นไว้ทั้งหมด
- หุ้นในพอร์ตประกอบด้วย TKN*(10%), GULF(10%), WHA(15%), KTB(15%), HANA(10%)

*หุ้นที่ DAOL ไม่ได้จัดทำวิเคราะห์ในเชิงพื้นฐาน

Stock Picks (20 June 2023)

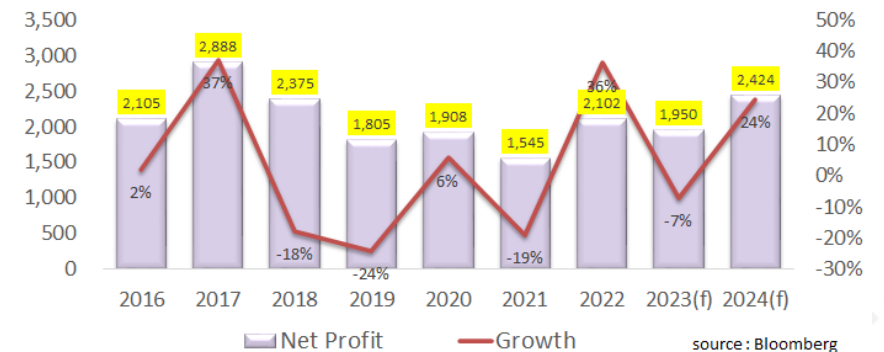
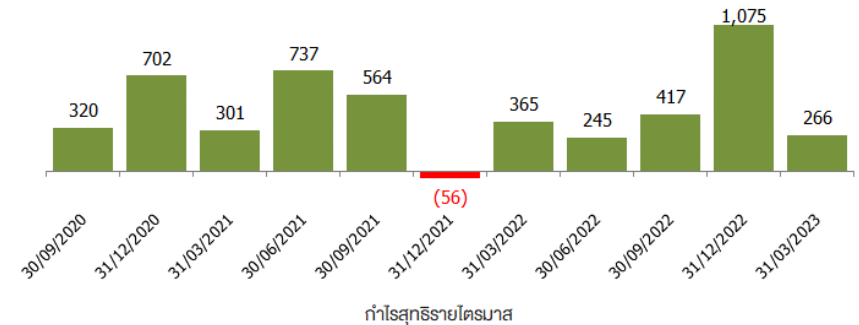
Stock	Weight	Price (Bt) 19 Jun 23	Daily Target Price (Bt)	Remark
Cash	35%			
WHA	15%	4.54	4.80	เตรียมตัวเข้าสู่ช่วง High Season ของการขายและโอนที่ดินในช่วง 2H23E ประเมินการลงทุนจากต่างชาติในธุรกิจกลุ่ม New S Curve ของต่างชาติเพิ่มขึ้นต่อเนื่อง
GULF	10%	46.25	48.50	สู้ราคาหุ้นฟื้นตัว คาดสะท้อนความเสี่ยงเรื่องการเมืองไปแล้ว ขณะที่ผลประกอบการดีขึ้นต่อเนื่อง QoQ ต้นทุนพลังงานที่ลดลงเป็นบวกต่อมาร์จิ้น ขณะที่ Ft ยังสูง
KTB	15%	19.30	20.00	ได้ประโยชน์จากดอกเบี้ยขาขึ้น ด้านสินเชื่อคาดยังเติบโตได้ตามแผน, NPL ยังอยู่ในระดับต่ำ ความเสี่ยงในการเพิ่มการตั้งสำรองต่ำ เป็นบวกต่อกำไรในช่วงที่เหลือของปี
HANA	15%	48.50	51.50	แนะนำ Trading Buy ประเมินราคาหุ้นแกว่งตัวขึ้น ขณะที่ผลประกอบการในช่วง 2Q-3Q23E มีโอกาสฟื้นต่อเนื่อง QOQ รับ Order การผลิตที่ทยอยเข้ามา ขณะที่บาทอ่อนหนุน
TKN	10%	11.60	12.50	ยอดขายเติบโตต่อเนื่อง โดยเฉพาะจีนและต่างประเทศ ดัน U-Rate โรงงานเกินระดับ 60% คาด GPM รักษาในระดับเหนือ 30% ตลอดปี 2023 แนวโน้มกำไรสวย
Portfolio	100%			
SET		1556.92		

HANA*

“แนวโน้มผลประกอบการ 2Q-3Q23 พ้นตัว, บาทอ่อนหนุน”

(เป้าเชิงกลยุทธ์ 51.50 บาท)

- ประเมินยอดขายของ HANA พ้นตัว คาดจะเห็นการเร่งตัวของหน่วยการผลิต PCBA/IC ของจีนในเจียซิง Fully reopen จะมีผลชัดเจนมากขึ้น ในช่วงที่เหลือของปี หากเทียบ QoQ เงินบาท/USD อ่อนค่าลงหนุน ล่าสุด อยู่ที่ 34.76 บาท/USD เทียบกับจุดต่ำสุดใน 1Q23A ที่ 32.70 บาท/USD
- เล่นล้อไปกับ Theme Tech Stock ของหุ้นต่างประเทศ (Theme AI) แม้ไทยจะไม่ใช่หุ้นต้นน้ำหรือได้ประโยชน์โดยตรง แต่ Sentiment ที่ดีขึ้นของ กลุ่ม Semi-Conductor ทำให้มุมมองของนักลงทุนที่มีต่อหุ้นกลุ่มอิเล็กทรอนิกส์จะดีขึ้น
- Bloomberg Consensus ประเมินกำไรสุทธิปี 2023E-2024E เฉลี่ยที่ 1.95 พัน ล. และ 2.42 พัน ล. -7.2%YoY และ +24%YoY ตามลำดับ

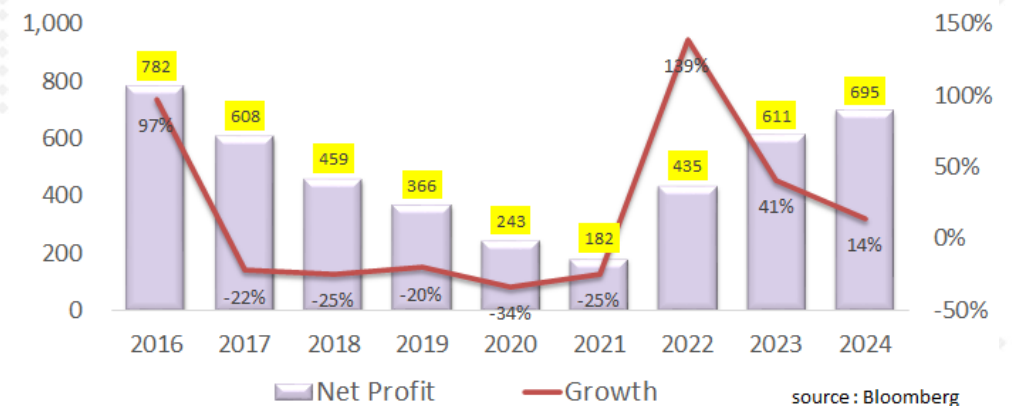
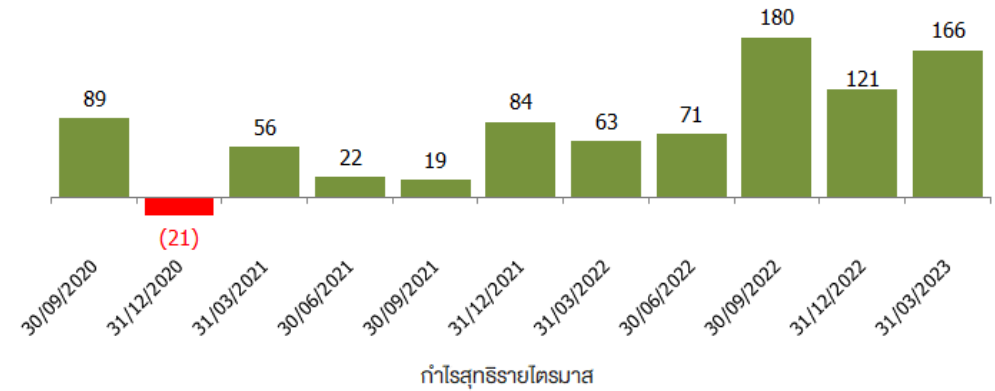


TKN*

“แนวโน้มยอดขาย 5 เดือนทำได้ดีล้นรายได้ปี 2023 เกินเป้า”

(เป้าเชิงกลยุทธ์ 13.00 บาท)

- แนวโน้มรายได้ปี 2023E สดใส สำหรับ 1Q23A รายได้โต 28%YoY, +1%QoQ สำหรับ 5 เดือน (ม.ค.-พ.ค. 2023) ยอดขายโตต่อเนื่อง U-Rate ของโรงงานรักษาระดับเหนือ 60% หมุนด้วยการบริโภคที่ฟื้นตัว คาดยอดขายทั้งปีมีโอกาส Beat เป้าบริษัทที่โต +15%YoY
- ตลาดต่างประเทศเติบโตสูงทั้งจีนและที่อื่นๆ สำหรับปีนี้ตลาดมีมาแรงคืออินโดนีเซีย โดยยอดขายโตในระดับ 30-40%YoY
- Bloomberg Consensus ประเมินกำไรสุทธิปี 2023E-2024E เฉลี่ยที่ 611 ลบ. และ 695 ลบ. +5%YoY และ +14%YoY ตามลำดับ

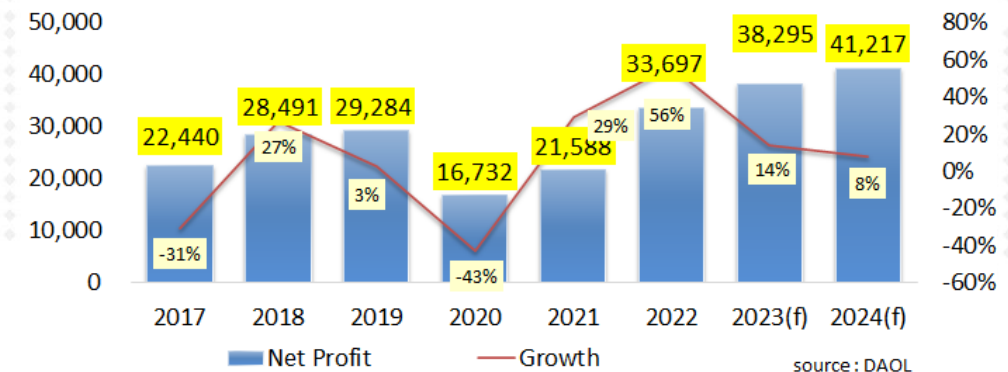
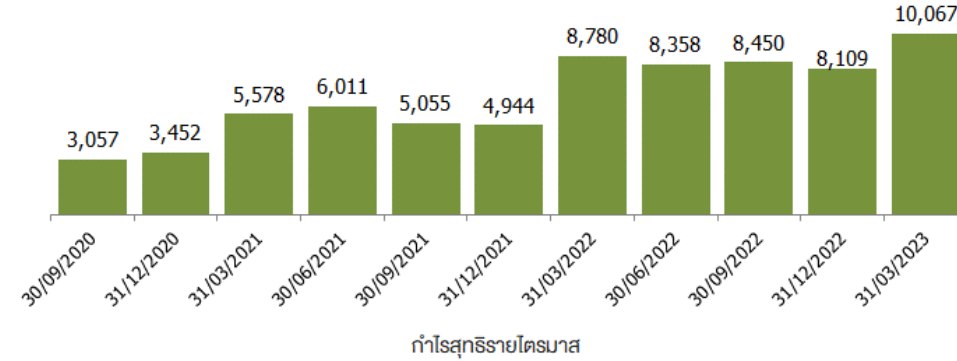


KTB

“ดอกเบียฯขึ้นทุน NIM, คาดรายได้ค่าธรรมเนียมและสินเชื่อโต”

(เป้าเชิงกลยุทธ์ 21.00 บาท)

- แนะนำเพิ่มสัดส่วนการลงทุนในหุ้นกลุ่มธนาคาร คาดผลประกอบการได้แรงหนุนจากสินเชื่อที่โต ดอกเบียฯขึ้น และรายได้ค่าธรรมเนียม ที่ปรับตัวขึ้นล้นกันไป
- คุณภาพสินเชื่อดี NPL ต่ำ คาดน้อยกว่าระดับ 3.5% ดังนั้นโอกาสในการเพิ่มการตั้งรองในอนาคต จะต่ำและเป็นบวกต่อกำไร
- DAOL ประเมินกำไรสุทธิปี 2023E-2024E ที่ 3.8 หมื่น ลบ. และ 4.1 หมื่น ลบ. +14%YoY และ +8%YoY ตามลำดับ



ปิดทำกำไร Long

แนวรับ : 937-943

แนวต้าน : 950-953

Cut : 936



SET50 Index Futures

	SET50	S50M23	S50U23
Close	949.69	948.40	944.70
Chg	0.9	0.0	0.0
OI			
Theoretical	-	949.65	949.27
Basis	-	-1.29	-4.99
Prem/Disc	-	-1.25	-4.57

Analyst : Piyatit Pasommanatsakul (Reg. no. 081741)

ทิศทางหลัก: Sideway

Short-Term View

- **ผู้เล่น Long:** ปิดทำกำไรฝั่ง Long และกลับมา Wait & See หากต้องการเล่นอีกครั้งให้รอดูการทดสอบแนวรับ แนะนำรอเปิด Long ที่ 943 จุด (ในกรณีที่โซนนี้เอาอยู่) ส่วนแนวต้านจะอยู่ที่ 950-953 จุด
- **ผู้เล่น Short:** Wait & See

Trading Short

แนวรับ : 1930-1940

แนวต้าน : 1950-1960

Cut : 1962



ทิศทางหลัก: Sideway

- ผู้เล่นขา Long: ปิด Long และ Wait & See
- ผู้เล่นขา Short: แนะนำ Trading Short โดยประเมินแนวรับของ Gold Spot ที่ 1930-1940 ส่วนแนวต้าน 1950-1960 เน้นเล่นสั้นๆ

Weekly Key Event

- 20 Jun 23: US Building Permits MoM (w.ค.)
- 22 June 23: US Initial Jobless Claims
- 23 Jun 23: US S&P Global US Manufacturing PMI
- Pending Event: Russia-Ukraine Meeting

Analyst : Piyatit Pasommanatsakul (Reg. no. 081741)



Sideway – Sideway Down

แนวรับ 1545-1550 จุด

แนวต้าน 1562-1567

PRI

แนวรับ
34.75-35.25

แนวต้าน
36.75-38.50

Cut Loss
< 33.75

แนวรับ
37.75-38.75

แนวต้าน
40.00-41.25

Cut Loss
< 37.00

HTC

Analyst: Phannapa Kemasurat (Reg. no. 060110)





CASH BALANCE

20 June 2023

DAOL SEC

หลักทรัพ์ที่ติด Cash Balance ระหว่างสัปดาห์ (Trading Alert)

หลักทรัพ์	วันเริ่มต้น – สิ้นสุด
* DELTA	20 มิ.ย. 66 – 10 ก.ค. 66

หลักทรัพ์ที่หลุด Cash Balance 19 - 30 มิ.ย. 66

หลักทรัพ์	วันเริ่มต้น – สิ้นสุด
* KWI	31 พ.ค. 66 – 20 มิ.ย. 66
** NC	2 มิ.ย. 66 – 22 มิ.ย. 66
* BVG	6 มิ.ย. 66 – 23 มิ.ย. 66
* MPIC	6 มิ.ย. 66 – 23 มิ.ย. 66
* OTO / OTO-W1	6 มิ.ย. 66 – 23 มิ.ย. 66
* MTW	12 มิ.ย. 66 – 30 มิ.ย. 66

หมายเหตุ

* ระดับ 1 : ให้ซื้อด้วยการวางเงินสด 100% ก่อนซื้อ (บัญชี Cash Balance) + ห้ามคำนวณวงเงินซื้อขาย

** ระดับ 2 : ให้ซื้อด้วยการวางเงินสด 100% ก่อนซื้อ (บัญชี Cash Balance) + ห้ามคำนวณวงเงินซื้อขาย + ห้าม Net Settlement

*** ระดับ 3 : ให้ซื้อด้วยการวางเงินสด 100% ก่อนซื้อ (บัญชี Cash Balance) + ห้ามคำนวณวงเงินซื้อขาย + ห้าม Net Settlement + ห้ามซื้อขายชั่วคราว 1 วันทำการ



News Comment:

(0) Bank (Overweight) สปท. เปิดรับฟังความเห็นเพิ่มเติมในการจัดตั้ง Virtual Bank ช่วง 19 มิ.ย.-4 ก.ค. 23



Company Update:

(+) PRM (ซื้อ/เป้า 10.00 บาท) 2Q23E และ 2023E จะเติบโต YoY จากเรือ trading และ offshore

(+) MENA (ซื้อ/เป้า 2.50 บาท) ธุรกิจเดินหน้าตามแผน แนวโน้มโตต่อเนื่องจากการขยายกองรถ



Dividend Stocks.

หุ้นที่มีการจ่ายปันผลในอัตราที่สูง

ตารางหุ้นที่มี Dividend Yield สูง

High Dividend Yield Stock (หุ้นจ่าย Dividend มากกว่า 1 ครั้ง/ปี)

Stock	Last price	Last DPS	Est DPS	23(f) div yield	Frequency	5 days avg volume
		Bt/sh	Bt/sh	%		
PTL	13.60	0.27	1.25	9.19	Irreg	14.15
SAT	19.50	1.12	1.54	7.87	Semi-Anl	41.05
BRI	9.90	0.72	0.74	7.45	Irreg	18.81
PSL	10.20	0.05	0.75	7.38	Quarter	220.71
NER	4.66	0.31	0.34	7.30	Semi-Anl	29.52
LH	8.60	0.35	0.62	7.17	Semi-Anl	455.65
TASCO	18.90	1.00	1.34	7.11	Semi-Anl	64.62
TTW	8.65	0.30	0.62	7.11	Semi-Anl	11.91
SPRC	9.10	0.15	0.63	6.96	Semi-Anl	163.25
SIRI	1.90	0.11	0.13	6.74	Semi-Anl	250.88
KKP	62.00	1.50	4.15	6.70	Semi-Anl	190.07
TACC	5.05	0.19	0.34	6.63	Semi-Anl	11.11
SPALI	21.30	0.75	1.38	6.48	Semi-Anl	107.31
QH	2.28	0.10	0.14	6.27	Semi-Anl	21.31
BANPU	8.75	0.75	0.54	6.18	Semi-Anl	755.67
ORI	11.10	0.57	0.68	6.16	Semi-Anl	44.61

High Dividend Yield Stock (หุ้นที่จ่ายปันผล 1 ครั้ง/ปี)

Stock	Last price	Last DPS	Est. DPS	23(f) div yield	Frequency	5 days avg volume
		Bt/sh	Bt/sh	%		
AMA	4.56	0.25	0.40	8.77	Annual	3.1
TISCO	96.75	7.75	7.90	8.16	Annual	295.6
NOBLE	4.54	0.20	0.31	6.83	Annual	3.0
SCCC	137.00	9.00	8.81	6.43	Annual	9.5
ASW	8.45	0.52	0.54	6.39	Annual	4.3
AP	11.50	0.65	0.67	5.80	Annual	120.6
BAM	11.50	0.55	0.63	5.49	Annual	179.1
AMANAH	2.94	0.20	0.16	5.44	Annual	6.33
THANI	3.46	0.17	0.19	5.43	Annual	28.08
STANLY	214.00	20.00	10.74	5.02	Annual	33.06
ROJNA	5.90	0.30	0.27	4.58	Annual	9.69
ICHI	15.20	0.60	0.68	4.46	Annual	172.93
NYT	4.12	0.22	0.18	4.37	Annual	40.62
SPVI	4.70	0.18	0.20	4.26	Annual	3.01
KTB	19.50	0.68	0.83	4.24	Annual	946.09
EKH	7.90	0.31	0.33	4.22	Annual	6.09

High Dividend : Property Fund & REIT

10-Jun-23

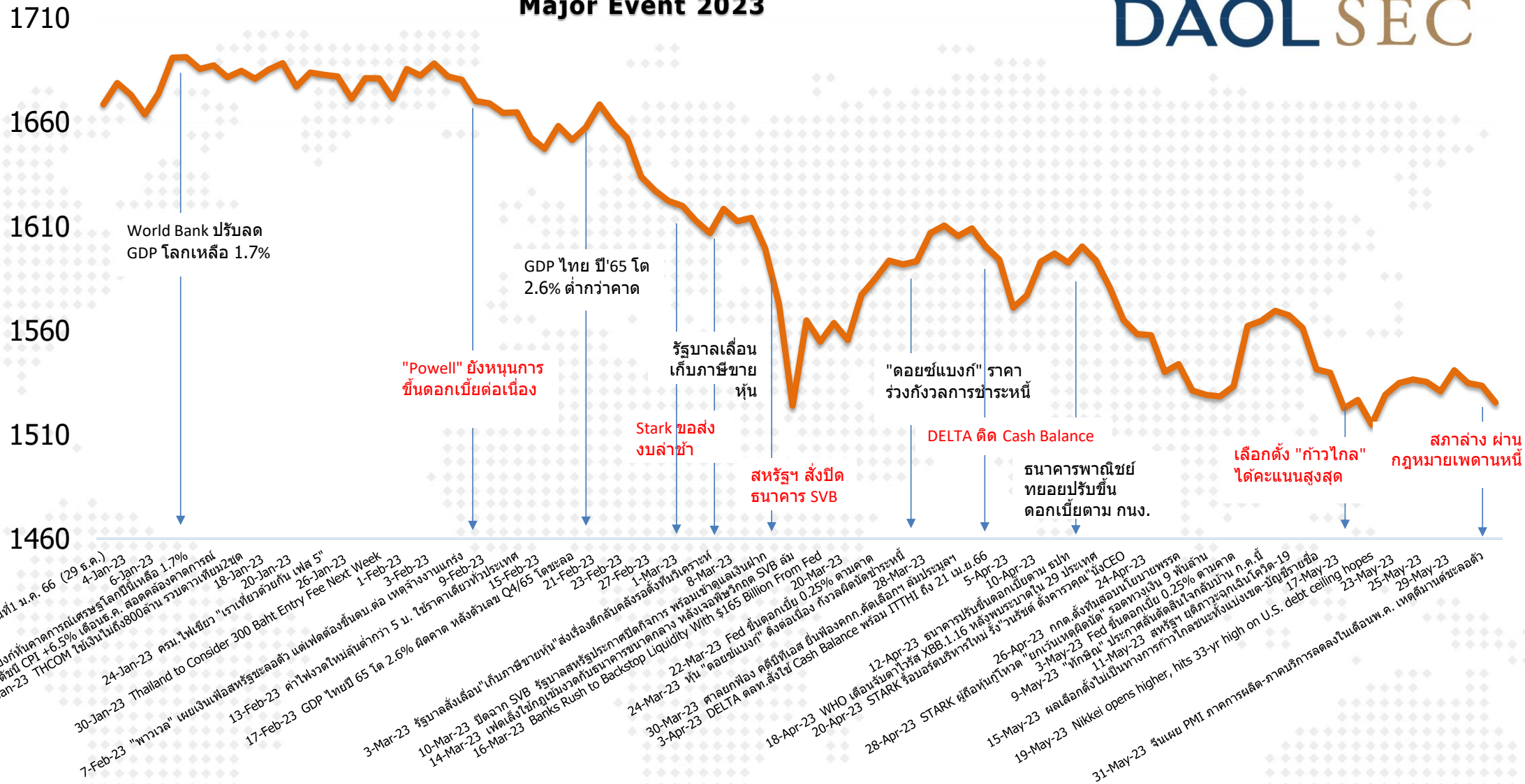
Stock	Last price	Last DPS	Est. DPS	div yield last year (%)	Frequency (times)	5-day avg volume (Bt mn)	Type
JASIF	7.00	0.23	0.94	13.14	Quarter	28.88	Freehold
POPF	11.10	0.26	1.03	9.40	Quarter	1.93	Free&Leaseho
CPTGF	6.95	0.12	0.67	9.39	Quarter	1.12	Leasehold
EGATIF	6.60	0.13	0.11	9.27	Quarter	3.58	n.a.
ALLY	7.35	0.17	0.00	9.25	Quarter	3.22	#N/A
BOFFICE	7.60	0.17	0.17	9.09	Quarter	1.97	Leasehold
CPNCG	10.70	0.25	0.92	9.06	Quarter	2.51	Leasehold
GVREIT	9.05	0.20	0.77	8.68	Quarter	3.42	Leasehold
DIF	12.30	0.25	1.04	8.28	Quarter	124.42	Freehold
WHAIR	7.30	0.14	0.67	8.26	Quarter	1.82	#N/A
AIMCG	5.45	0.15	0.00	8.07	Quarter	1.17	#N/A
AIMIRT	11.40	0.22	0.89	7.82	Quarter	7.51	Freehold
LHHOTEL	12.30	0.25	0.00	7.66	Irreg	4.98	Free&Leaseho
INETREIT	10.80	0.20	0.00	7.43	Quarter	2.75	#N/A
CPNREIT	13.00	0.25	0.82	7.25	Quarter	15.43	Leasehold
TPRIME	8.10	0.12	0.48	7.10	Quarter	1.32	Leasehold

(update สัปดาห์ละหนึ่งครั้ง)

Market Indicators

Major Event 2023

SET INDEX



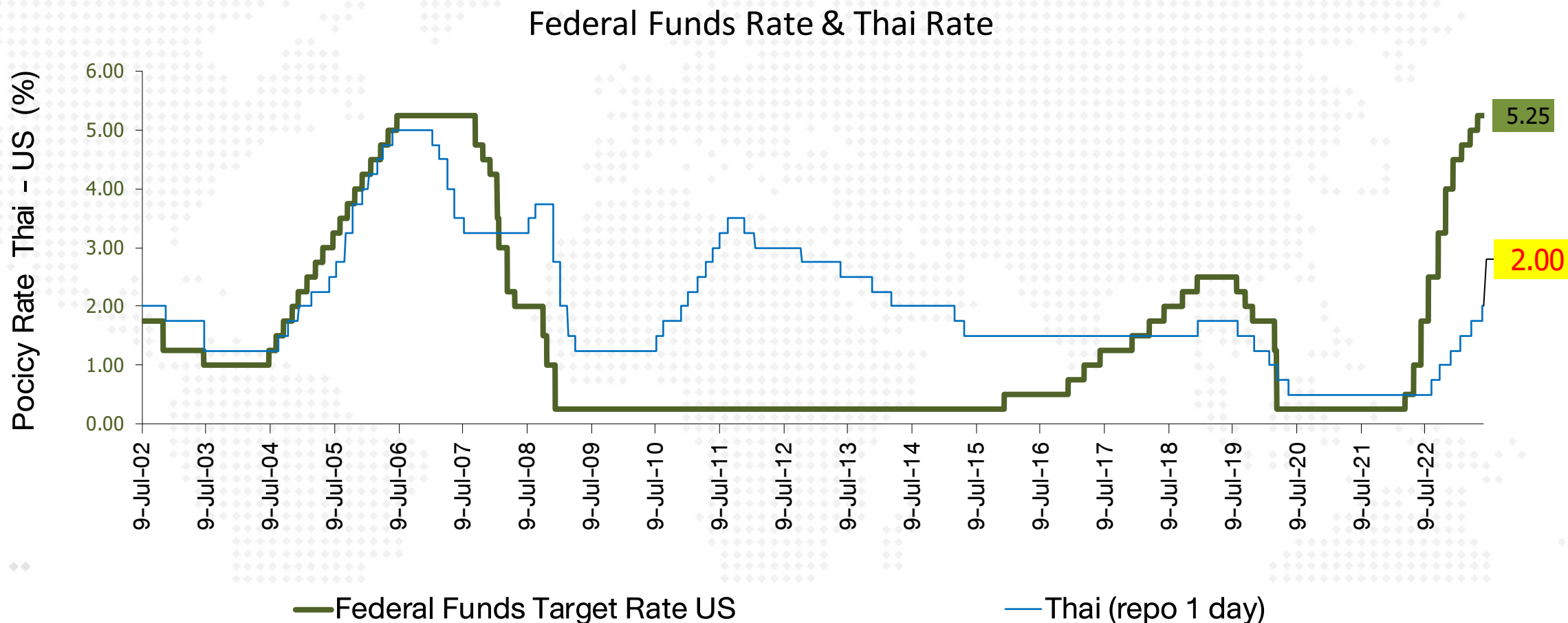
Date	Country	Event	Period	Surv(M)	Prior
20-Jun	CH	1-Year Loan Prime Rate	Jun-20	3.6%	3.7%
	US	Building Permits MoM	May	1.1%	-1.5%
	US	Housing Starts MoM	May	-0.2%	2.2%
22-Jun	US	Initial Jobless Claims	Jun-17	--	262k
	US	Existing Home Sales MoM	May	-0.3%	-3.4%
23-Jun	US	S&P Global US Manufacturing PMI	Jun P	48.8	48.4
	TH	Customs Exports YoY	May	-7.0%	-7.6%
26-Jun	TH	Mfg Production Index ISIC NSA YoY	May	--	-8.14%
27-Jun	US	New Home Sales MoM	May	--	4.1%
28-Jun	US	Advance Goods Trade Balance	May	-\$91.17b	-\$96.8b
29-Jun	EC	Consumer Confidence	Jun F	--	--
	US	GDP Annualized QoQ	1Q T	1.5%	1.3%
	US	Initial Jobless Claims	Jun-24	--	--
	US	Pending Home Sales MoM	May	--	0.00%
30-Jun	CH	Manufacturing PMI	Jun	--	48.8
	TH	BoT : Thai's Economic Monthly Report			
	EC	CPI Estimate YoY	Jun	--	--
	EC	CPI Core YoY	Jun P	--	--
	US	PCE Deflator YoY	May	--	4.4%
	US	PCE Core Deflator YoY	May	--	4.7%
	US	U. of Mich. Sentiment	Jun F	--	--

World Economic Indicators & Event

source : Bloomberg IIA- DAOL

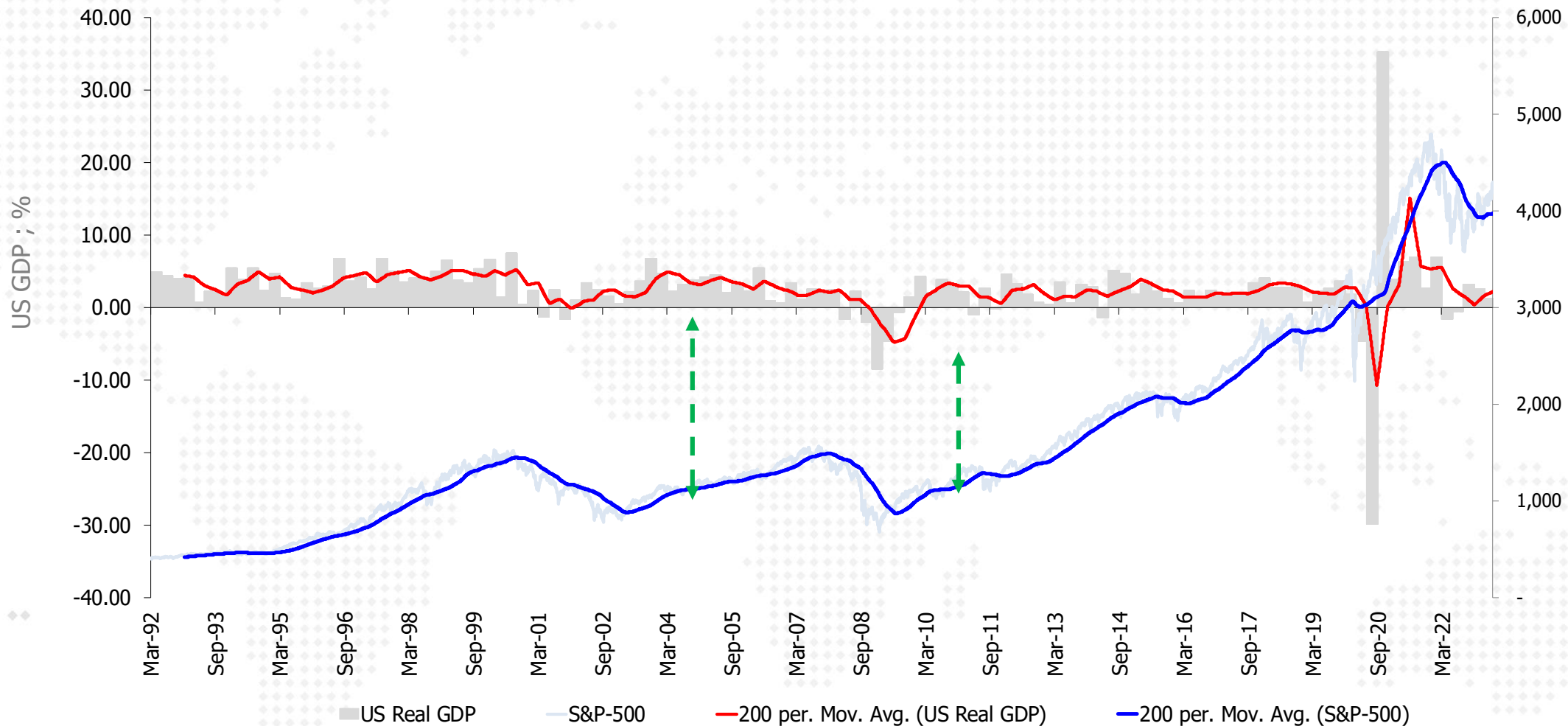
Date	Country	Economic Indicators & Event	Date	Country	Economic Indicators & Event	Date	Country	Economic Indicators & Event
5-Jun	CH	Caixin China PMI Composite	16-Jun	EC	CPI	30-Jun	CH	Manufacturing PMI
	EC	PPI		US	U. of Mich. Sentiment		TH	BoT : Thai's Economic Monthly Report
6-Jun	TH	CPI		JN	BOJ Policy Balance Rate		EC	CPI Estimate
	EC	Retail Sales	18-Jun	TH	Car Sales		US	PCE Deflator
7-Jun	CH	Exports	20-Jun	CH	1-Year Loan Prime Rate		US	U. of Mich. Sentiment
	JN	GDP Annualized SA		US	Building Permits			
	TH	Consumer Confidence		US	Housing Starts			
	EC	GDP SA	22-Jun	US	Initial Jobless Claims			
	US	Initial Jobless Claims		US	Existing Home Sales			
9-Jun	CH	CPI		EC	Consumer Confidence			
	CH	PPI	23-Jun	TH	Customs Exports			
	CH	New Yuan Loans CNY	26-Jun	TH	Mfg Production Index ISIC NSA			
13-Jun	US	CPI	27-Jun	US	New Home Sales			
14-Jun	US	PPI Final Demand	28-Jun	US	Advance Goods Trade Balance			
	US	FOMC Rate Decision	29-Jun	JN	Retail Sales			
15-Jun	JN	Exports		EC	Consumer Confidence			
	CH	New Home Prices		US	Initial Jobless Claims			
	CH	Industrial Production		US	GDP Annualized			
	CH	Retail Sales		US	Pending Home Sales			
	EC	ECB Policy Rate Meeting						
	US	Retail Sales Advance						
	US	Empire Manufacturing						
	US	Manufacturing (SIC) Production						

Fed Fund Rate (Policy Rate)



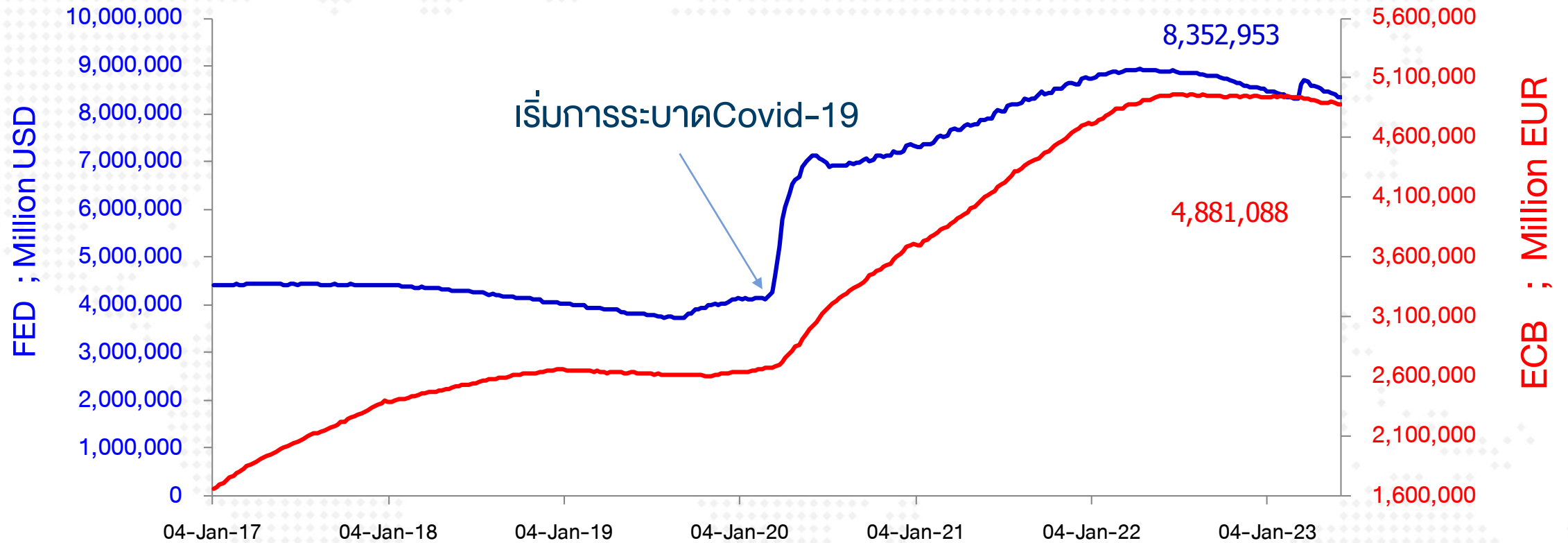
<< update ข้อมูลทุกๆ วันแรกของสัปดาห์ >>

US Real GDP and S&P-500



<< update ข้อมูลทุกๆ วันแรกของสัปดาห์ >>

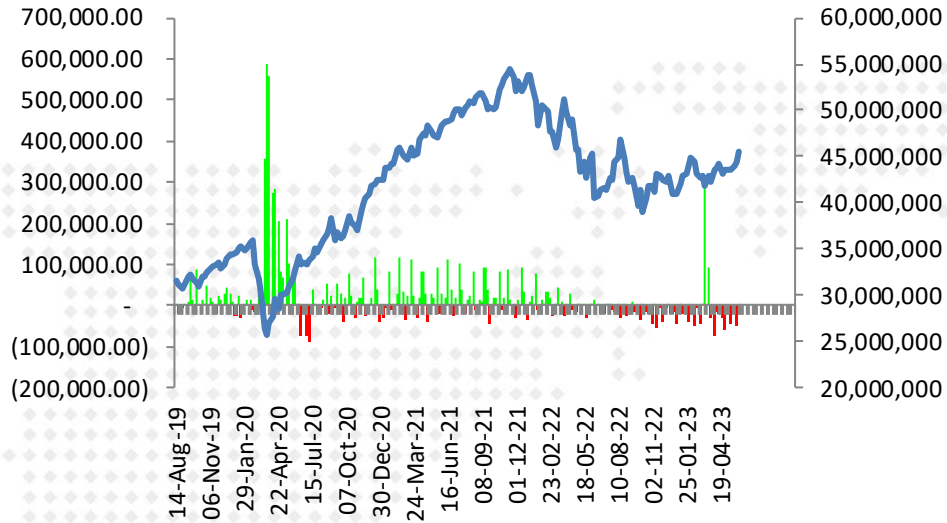
Fed & ECB : Assets Purchase (QE Program)



— FED Reserve Balance Wednesday Close

— ECB Balance Sheet (Million Euro)

<< update ข้อมูลทุกๆ วันแรกของสัปดาห์ >>

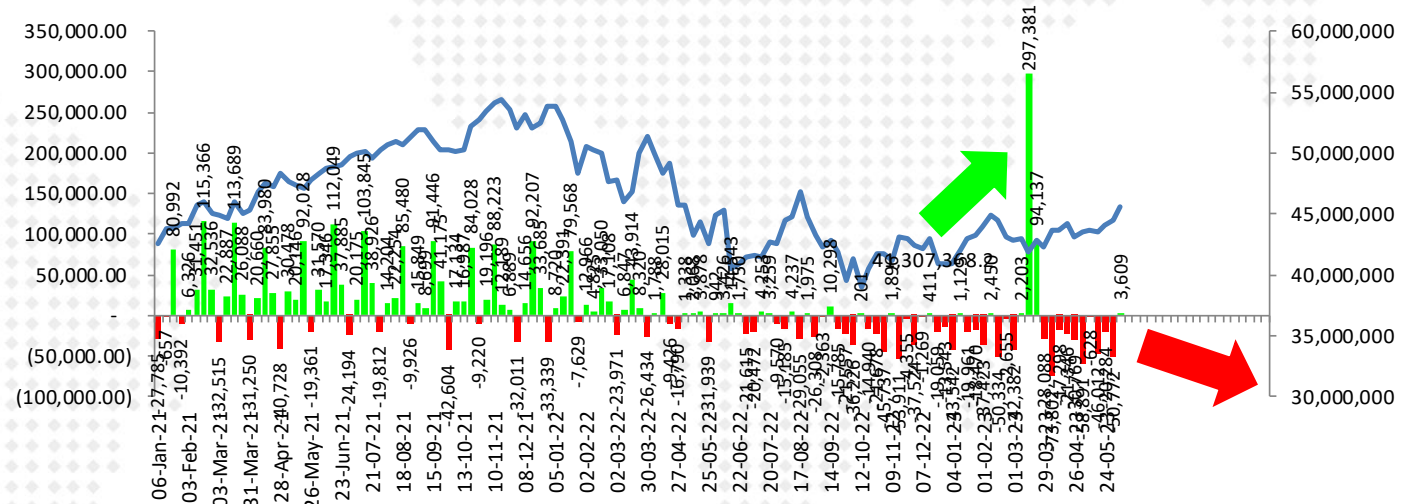


ตัวเลขการซื้อขายสินทรัพย์ของ Fed (QE) รายสัปดาห์

(42,382.00)	01-03-23	8,303,513.0
2,203.00	08-03-23	8,305,716.0
297,381.00	15-03-23	8,603,097.0
94,137.00	22-03-23	8,697,234.0
(28,088.00)	29-03-23	8,669,146.0
(73,802.00)	05-04-23	8,595,344.0
(17,298.00)	12-04-23	8,578,046.0
(21,346.00)	19-04-23	8,556,700.0
(30,769.00)	26-04-23	8,525,931.0
(58,891.00)	03-05-23	8,467,040.0
(628.00)	10-05-23	8,466,412.0
(46,012.00)	17-05-23	8,420,400.0
(20,284.00)	24-05-23	8,400,116.0
(50,772.00)	31-05-23	8,349,344.0
3,609.00	07-06-23	8,352,953.0

■ FED Reserve Balance Wednesday Close

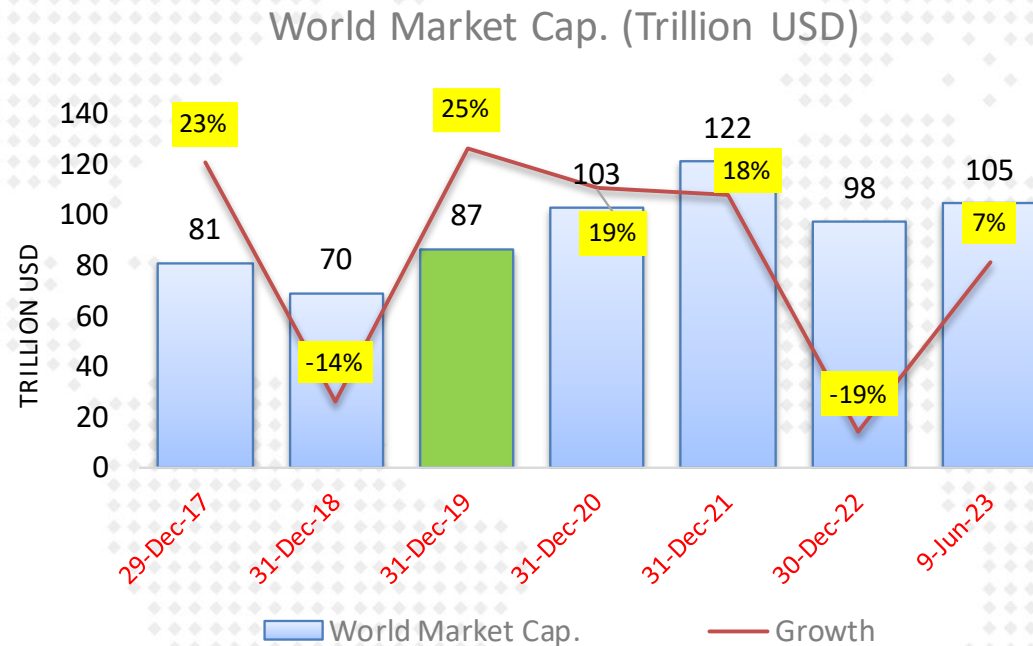
— Bloomberg United States Exchange Market Capitalization USD



■ FED Reserve Balance Wednesday Close

— Bloomberg United States Exchange Market Capitalization USD

การเปลี่ยนแปลงของ Market Cap. ตลาดหุ้นโลก นับตั้งแต่ปี 2017 - ปัจจุบัน



	World Market Cap.	Growth
30-Dec-16	66,383,155	
29-Dec-17	81,434,892	23%
31-Dec-18	69,647,068	-14%
31-Dec-19	86,990,167	25%
31-Dec-20	103,229,711	19%
31-Dec-21	121,522,850	18%
30-Dec-22	97,867,296	-19%
9-Jun-23	104,934,850	7%

หมายเหตุ : การอัดฉีดเงินเข้าระบบของธนาคารกลางต่าง มีส่วนให้ตลาดหุ้นปรับตัวสูงขึ้น ในช่วงปี 2020-2021

ผลตอบแทนตลาดหุ้นไทย เทียบกับตลาดโลก

Total Return Index : ผลตอบแทนจากการลงทุนในตลาดต่าง ในแต่ละช่วงเวลา

	MSCI World		MSCI EM		MSCI APAC ex Japan		S&P-500		SET Index		NASDAQ	
	Total Return	SD*	Total Return	SD*	Total Return	SD*	Total Return	SD*	Total Return	SD*	Total Return	SD*
5 day	1.1%	5.5%	1.6%	6.5%	1.5%	6.0%	1.3%	7.9%	1.5%	13.3%	1.4%	17.0%
1 month	3.4%	10.2%	2.9%	11.4%	2.3%	12.1%	5.2%	11.5%	-0.9%	10.7%	9.3%	15.1%
3 month	9.6%	10.7%	5.8%	11.5%	4.9%	12.9%	12.8%	13.5%	-2.0%	14.1%	21.1%	16.9%
6 month	9.5%	12.0%	3.7%	12.7%	1.9%	14.2%	11.2%	15.4%	-2.7%	11.3%	22.9%	20.2%
9 month	9.2%	15.8%	5.0%	16.6%	4.4%	18.9%	8.1%	19.9%	-4.1%	10.7%	11.9%	25.1%
12 month	10.2%	16.5%	-2.1%	16.5%	-3.5%	18.4%	13.2%	20.6%	-2.1%	11.0%	19.8%	26.3%
Month to date	3.9%	11.5%	4.8%	14.9%	4.2%	15.1%	3.9%	11.0%	1.2%	12.1%	4.1%	14.9%
Quarter to date	4.3%	9.9%	1.8%	9.8%	0.1%	10.4%	5.9%	12.3%	-2.7%	11.2%	10.3%	16.0%
Year to date	11.9%	11.5%	5.9%	12.7%	4.5%	14.1%	13.9%	14.8%	-5.3%	11.6%	29.1%	19.3%
2 ปี	-1.7%	15.7%	-12.5%	17.1%	-13.3%	18.6%	2.7%	19.6%	0.2%	11.1%	-1.4%	25.7%
3 ปี	11.1%	15.0%	2.8%	16.6%	2.0%	17.9%	14.9%	18.8%	6.5%	13.3%	13.2%	24.7%
4 ปี	8.7%	18.4%	1.7%	18.2%	2.4%	18.9%	12.6%	23.1%	1.2%	18.1%	15.5%	27.0%
5 ปี	7.1%	17.3%	-0.1%	17.5%	-0.2%	18.2%	11.2%	21.8%	0.9%	16.9%	12.9%	25.8%
10 ปี	8.4%	14.3%	2.9%	15.8%	4.5%	15.9%	12.4%	17.8%	3.9%	15.5%	15.8%	21.0%

Remark : Total Return วัดจากวันสุดท้ายเทียบกับวันแรกของช่วงเวลานั้นๆ

14-Jun-2023

Source : Bloomberg

SD* = Standard Deviation ปรึบเป็น Annualized

SET Index Target for 2023

SET Index Target for 2023

16-May-23

				SET TARGET			SET INDEX
				Worst	Base	Best	1,544
				0.5 SD	+0.75 SD	+1 SD	
	Net Profit	Net Profit Growth	EPS	18.48	19.15	19.81	Forward P/E
Year 2020	453,584	-51%	41.8				
<i>(Exclude THAI)</i>	<i>594,755</i>	<i>-35%</i>	<i>54.9</i>				
Year 2021	1,016,531	124%	89.2				17.3
Year 2022	1,001,815	-1%	84.0				18.4
Year 2023							
Best	1,104,040	10%	90.0		1724		17.1
Base	1,080,450	7.8%	88.1	1628	1687	1746	17.5
Worst	971,761	-3%	79.3		1570		19.5
<i>SET Target for Year 2023 : Average P/E at 17.15 times ; 1. SD = 2.67 times ; Share Outstanding = 12,261 Mil. Shares</i>							
Year 2024	1,167,609	8.1%	95.2		1760		16.2
Year 2025	1,286,573	10.2%	104.9		1868		14.7
<i>SET Profit for Year 2025 : Estimate Net Profit Growth = 10.2% (Bloomberg Survey ; 15 May 23)</i>							

Remark : Year 2021-2025 Exclude "THAI"

SET : Net Profit & EPS & Target

	Net Profit		SET Index Target		Market EPS				Outstanding Shares			
	(M. Baht)	(YoY)	Target (Point)	Forward P/E	DAOL		Bloomberg		diff.	5-Apr-23	05-Apr-23	07-Mar-23
					5-Apr-23	(YoY)	15-May-23	(YoY)		(Current)	(share dilute)	(Prev.)
2007	426,600				54.6		48.2		13%	7,810		7,810
2008	308,670	-27.6%			38.9	-28.9%	38.1		2%	7,945	1.7%	7,945
2009	443,808	43.8%			55.2	42.1%	54.6		1%	8,039	1.2%	8,039
2010	595,594	34.2%			73.5	33.1%	73.5		0%	8,103	0.8%	8,103
2011	608,609	2.2%			73.9	0.6%	77.5		-5%	8,233	1.6%	8,233
2012	728,837	19.8%			85.6	15.8%	85.1		1%	8,511	3.4%	8,511
2013	784,295	7.6%			88.4	3.3%	88.4		0%	8,869	4.2%	8,869
2014	675,974	-13.8%			72.1	-18.4%	75.4		-4%	9,373	5.7%	9,373
2015	642,462	-5.0%			68.2	-5.4%	73.2		-7%	9,422	0.5%	9,524
2016	903,654	40.7%			90.6	32.9%	93.7	27.9%	-3%	9,971	5.8%	9,835
2017	975,902	8.0%			97.1	7.2%	99.7	6.4%	-3%	10,048	0.8%	10,041
2018	974,898	-0.1%			95.7	-1.4%	96.3	-3.3%	-1%	10,185	1.4%	10,110
2019	918,633	-5.8%			88.8	-7.2%	86.2	-10.5%	3%	10,342	1.5%	10,342
2020	453,584	-50.6%			41.8	-52.9%	36.8	-57.3%	14%	10,840	4.8%	10,840
2021	1,016,531	124.1%			89.2	113.1%	73.6	100.0%	21%	11,400	5.2%	11,400
2022	1,001,815	-1.4%			84.0	-5.8%	89.7	21.9%	-6%	11,920	4.6%	11,857
'23(f) DAOL	1,080,450	7.8%	1,687	19.1	88.1	4.8%	97.1	8.2%	-9%	12,261	2.9%	11,895
'24(f) DAOL	1,167,609	8.1%			95.2	8.1%	108.7	11.9%	-12%	12,261	0.0%	11,895

Last Update : 16-May-23

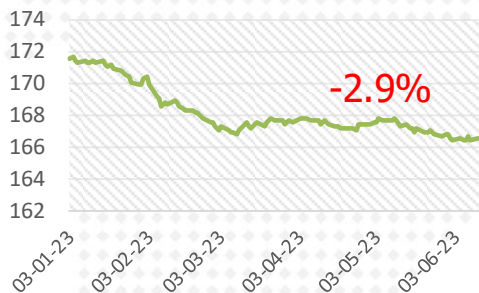
P/E (Mar 2010 - Feb 2023) ไม่รวมปี 2020 (ช่วงที่เกิดการระบาด Covid-19)

16-May-23

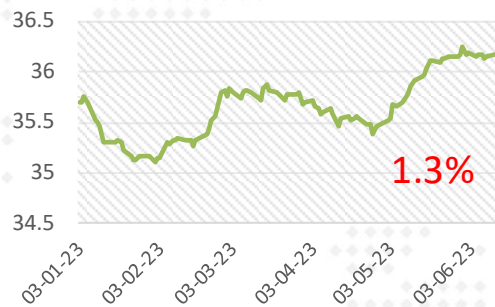


การปรับ EPS ตลาดหุ้นสำคัญๆ ปี 2023

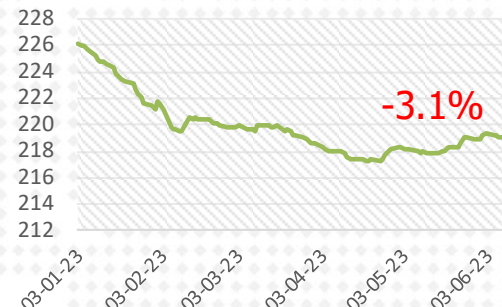
MSCI WORLD



STXE 600 (EUR) Pr

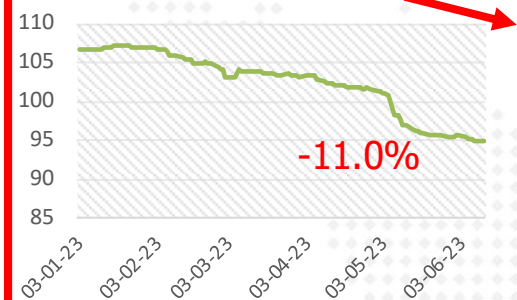


US (s&p-500)

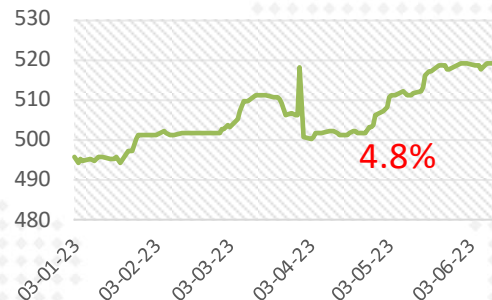


ปี 2023 EPS เริ่มถูกปรับ
ลดลง

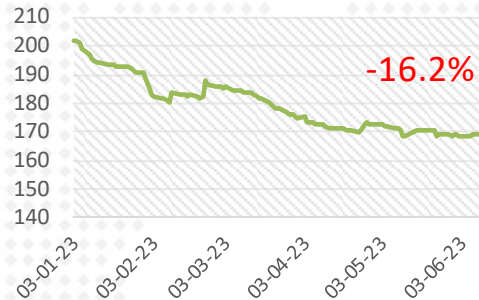
Thailand



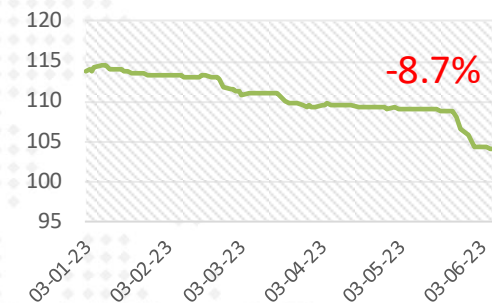
Philippine



South Korea



Malaysia



13-Jun-2023

SET Index Target for 2023

SET Index Target for 2023

7-Mar-23

				SET TARGET			SET INDEX
				Worst	Base	Best	1,626
				0.5 SD	+0.75 SD	+1 SD	
	Net Profit	Net Profit Growth	EPS	18.48	19.15	19.82	Forward P/E
Year 2020	453,584	-51%	41.8				
<i>(Exclude THAI)</i>	<i>594,755</i>	<i>-35%</i>	<i>54.9</i>				
Year 2021	1,016,531	124%	89.2				18.2
Year 2022	1,001,815	-1%	84.0				19.3
Year 2023							
Best	1,139,775	14%	92.9		1780		17.5
Base	1,107,938	10.6%	90.4	1669	1730	1791	18.0
Worst	1,054,876	5%	86.0		1647		18.9
SET Target for Year 2023 : Average P/E at 17.13 times ; 1. SD = 2.69 times ; Share Outstanding = 12,263 Mil. Shares							
Year 2024	1,203,984	8.7%	98.2		1814		16.6
Year 2025	1,307,527	8.6%	106.6		1898		15.2

SET Profit for Year 2025 : Estimate Net Profit Growth = 8.6% (Bloomberg Survey ; 03 Mar 23)

Remark : Year 2021-2025 Exclude "THAI"

ใช้ฐานการคำนวณ

SET : Net Profit Forecast

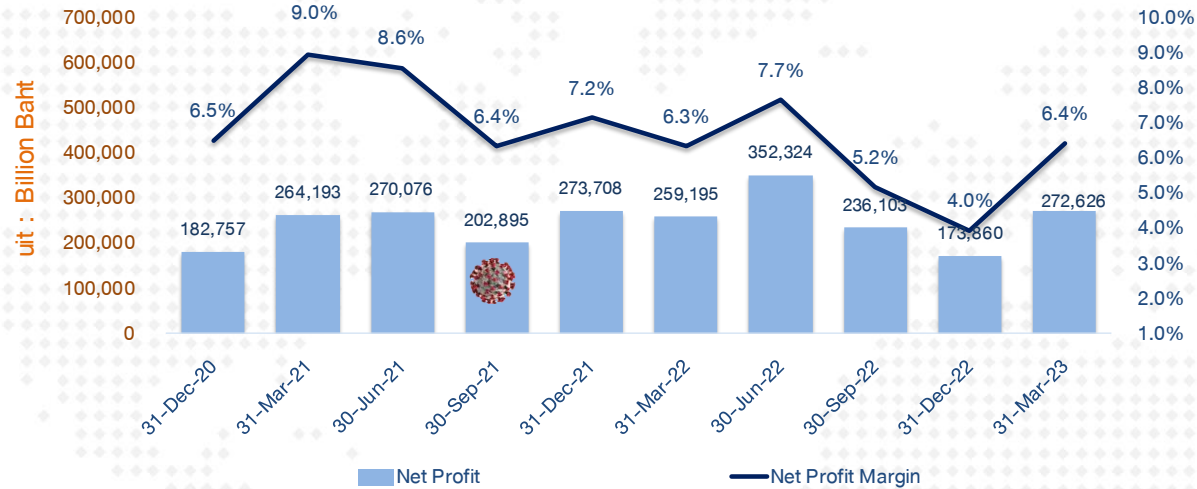
SET : Net Profit & EPS & Target

	Net Profit		SET Index Target		Market EPS				Outstanding Shares			Data from Previous Forecast						
	(M. Baht)	(YoY)	Target (Point)	Forward P/E	DAOL		Bloomberg		diff.	24-Feb-23	24-Feb-23	10-Nov-22	Net Profit	EPS	% chg.	Bloomberg	% chg.	SET's Total
					24-Feb-23	(YoY)	24-Feb-23	(YoY)		(Current)	(share dilute)	(Prev.)	DAOL	DAOL	from Prev.	10-Nov-22	from Prev.	Shares
2007	426,600				54.6		48.2	13%	7,810		7,810	426,600	54.6		48.2		7,810	
2008	308,670	-27.6%			38.9	-28.9%	38.1	2%	7,945	1.7%	7,945	308,670	38.9		38.1		7,945	
2009	443,808	43.8%			55.2	42.1%	54.6	1%	8,039	1.2%	8,039	443,808	55.2		54.6		8,039	
2010	595,594	34.2%			73.5	33.1%	73.5	0%	8,103	0.8%	8,103	595,594	73.5		73.5		8,103	
2011	608,609	2.2%			73.9	0.6%	77.5	-5%	8,233	1.6%	8,233	608,609	73.9		77.5		8,233	
2012	728,837	19.8%			85.6	15.8%	85.1	1%	8,511	3.4%	8,511	728,837	85.6		85.1		8,511	
2013	784,295	7.6%			88.4	3.3%	88.4	0%	8,869	4.2%	8,869	784,295	88.4		88.4		8,869	
2014	675,974	-13.8%			72.1	-18.4%	75.4	-4%	9,373	5.7%	9,373	675,974	72.1		75.4		9,373	
2015	642,462	-5.0%			68.2	-5.4%	73.2	-7%	9,422	0.5%	9,524	649,462	68.2		73.2		9,422	
2016	903,654	40.7%			90.6	32.9%	93.7	27.9%	9,971	5.8%	9,835	891,363	90.6		93.7		9,971	
2017	975,902	8.0%			97.1	7.2%	99.7	6.4%	10,048	0.8%	10,041	975,192	97.1		99.7		10,048	
2018	974,898	-0.1%			95.7	-1.4%	96.3	-3.3%	10,185	1.4%	10,110	967,728	95.7		96.3		10,185	
2019	918,633	-5.8%			88.8	-7.2%	86.2	-10.5%	10,342	1.5%	10,342	869,973	84.1		87.9		10,342	
2020	453,584	-50.6%			41.8	-52.9%	36.8	-57.3%	10,840	4.8%	10,840	430,450	39.7		38.7		10,840	
2021	1,016,531	124.1%			89.2	113.1%	73.5	99.7%	11,400	5.2%	11,400	1,003,363	88.0	1.3%	89.0	-17.4%	11,400	
2022	1,001,815	-1.4%			84.0	-5.8%	86.2	17.3%	11,920	4.6%	11,857	1,049,322	88.5	-5.0%	104.1	-17.2%	11,920	
'23(f) DAOL	1,107,938	10.6%	1,730	19.1	90.4	7.5%	104.2	20.9%	-13%	12,263	2.9%	11,895	1,139,511	95.8	-5.7%	109.9	-17.2%	12,263
'24(f) DAOL	1,203,984	8.7%			98.2	8.7%	115.1	10.5%	-15%	12,263	0.0%	11,895	1,254,602	105.5	-6.9%			12,263

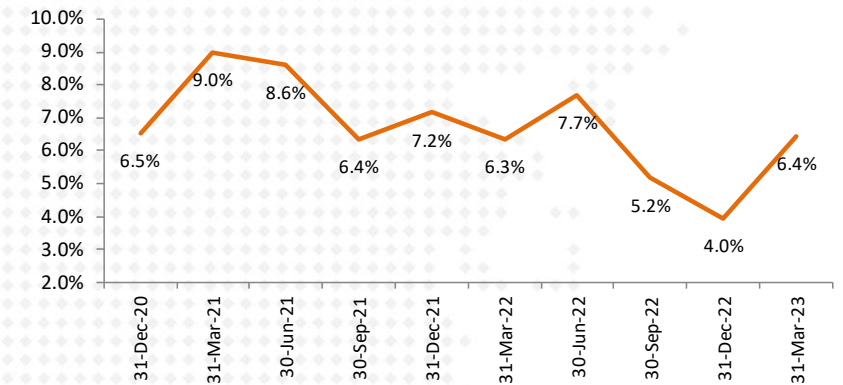
Last Update : 07-Mar-23

SET Profitability as of 1Q-2023

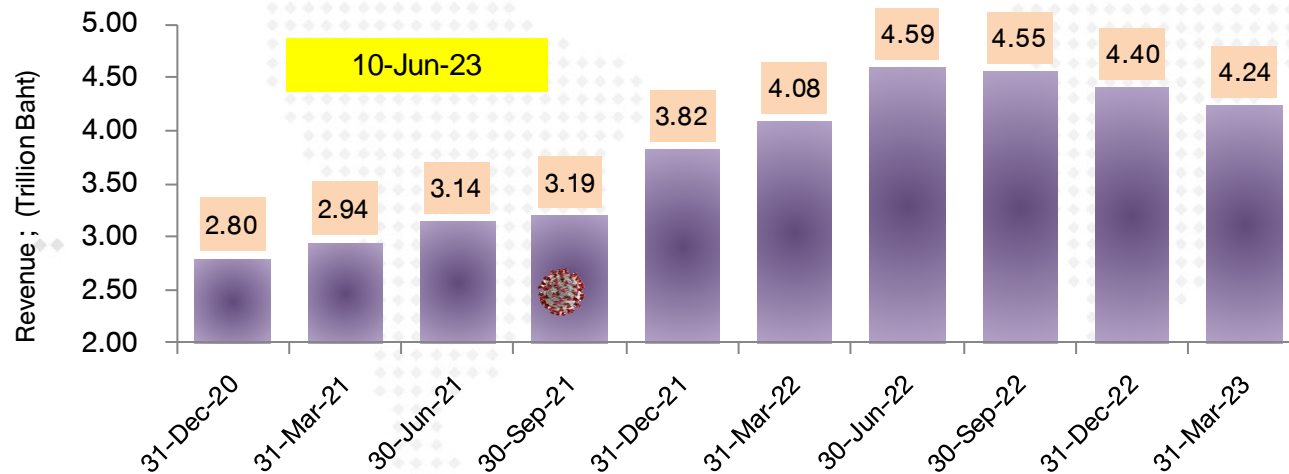
SET : Net Profit & Net Profit Margin



SET : Net Profit Margin

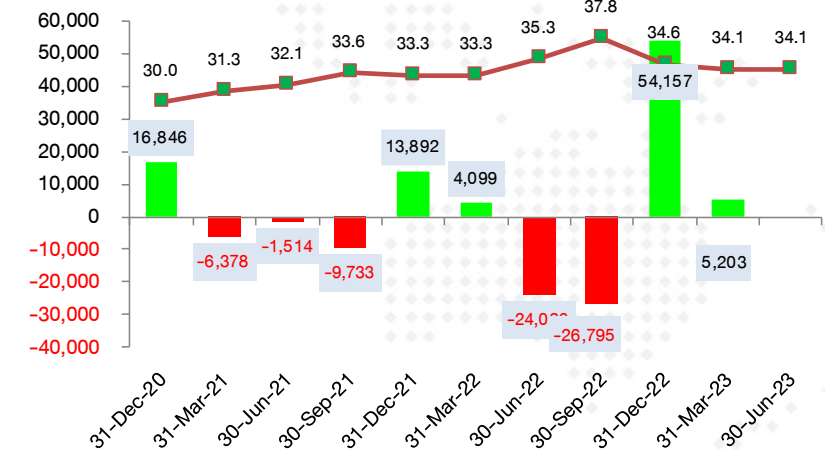


SET : Revenue



FX Gain/Loss บริษัทในตลาด

(ข้อมูลเบื้องต้นจาก Bloomberg)



คาดการณ์หุ้นเข้า-ออก จากการคำนวณ SET50 , SET100

โดย DAOL

มีผล 1 ก.ค.2023

* ใช้ข้อมูล ณ 31 พ.ค.

SET50		SET100	
เข้าใหม่	ออก	เข้าใหม่	ออก
WHA	JMT	TLI	SJWD
TLI	JMART	SVI	SINGER
		SNNP	PSL
		SISB	ONEE
		SAPPE	KEX
		ICHI	JAS
		BTG	EPG
		AURA	BEC

หมายเหตุ : 1..ประเมินโดยใช้ข้อมูลการซื้อขาย ณ 31 พ.ค. เพื่อพิจารณาคัดหุ้นเข้า/ออก

โดยจะประกาศรายชื่อจริงๆ กลางเดือน มิ.ย.65

2. SET50 : ต่างจากที่ประเมิน 30 เม.ย. คือ TIDLOR ยังอยู่ แต่ JMT ถูกถอดออก

02-Jun-23

FTSE ประกาศหุ้นเข้า-ออก จากการคำนวณดัชนี FTSE SET Index Series

โดยจะใช้ราคาปิด 16 มิ.ย. 66..... (02-JUNE-23)

หุ้นที่ FTSE จัดทำร่วมกับ SET

#FTSE SET Large-Cap Index

-หุ้นเข้า : MAKRO, TRUE

-หุ้นออก : BEM, DIF

#FTSE SET Mid-Cap Index

-หุ้นเข้า : BEM, BTG, DIF, ITC, SAAPPE, SISB, SNNP, SCAP

-หุ้นออก : CPNREIT, RAM, SINGER, TRUE, VIBHA,XPG

#FTSE SET Small-Cap Index

-หุ้นเข้า : AAI, AURA, DUSIT, KBS, MALEE, MOSHI, NFC, POLY, POPF, PRTR, Q-CON, SINGER, TEAM, TRC, XPG

-หุ้นออก : APCS, CPNCG, GGC, LPH, LST, MST, MCOT, PF, RML, SKE, SDC, SAPPE, SISB, SNNP, SCAP, TPAC, TH, TRITN .

#FTSE SET Shariah Index

-หุ้นเข้า : AOT, AAI, AURA, BA, BANPU, BEAUTY, BJCHI, EE, ILINK, MOSHI, NFC, POLY, POPF, PRTR, SCM, TEAM, TU, TTCL, TKC

-หุ้นออก : AJ, APCS, BEYOND, BH, CV, CPNCG, EKH, ESSO, GGC, IVL, LPH, LST, NRF, NUSA, PTTGC, RAM, RATCH, SSP, SNNP, SYNEX, TEGH, TRITN, VIBHA, WICE

DAOL

다올

DAOL (THAILAND)

กลุ่มธุรกิจการเงิน ดาโอ (ประเทศไทย)

DAOL SEC

DAOL INVESTMENT
MANAGEMENT

DAOL REIT

DAOL LEND

DAOL DIGITAL
PARTNER



'DAOL, your lifetime financial partner'

✉ contactcenter@daol.co.th

☎ 0 2351 1800

🌐 www.daol.co.th

f [daol.th](https://www.facebook.com/daol.th)

📺 [daol.th](https://www.youtube.com/daol.th)