


# DAOL LIFE

- การยืนยันการจองซื้อหุ้นกู้ผ่านช่องทางแอปพลิเคชัน

## DAOL LIFE



## เมนู ยืนยันการจองซื้อหุ้นกู้

หน้า

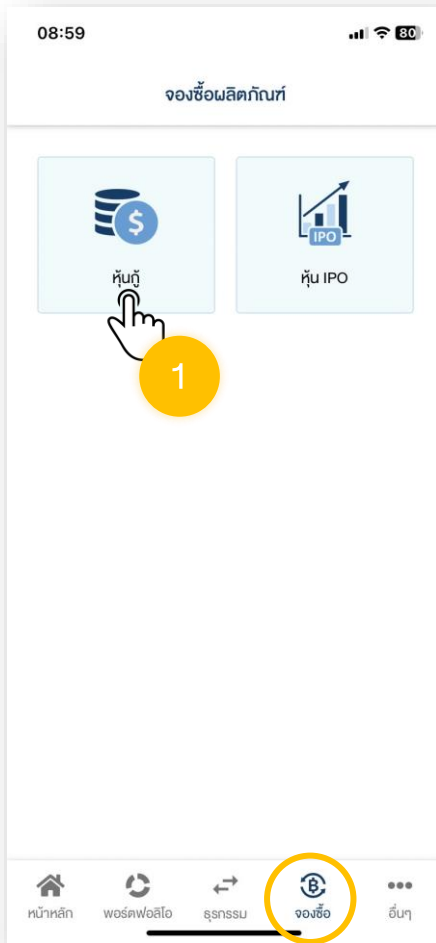
- การยืนยันการจองซื้อหุ้นกู้ผ่านช่องทางออนไลน์
- กรณีต้องการแก้ไขข้อมูลการจองซื้อหุ้นกู้

2-6

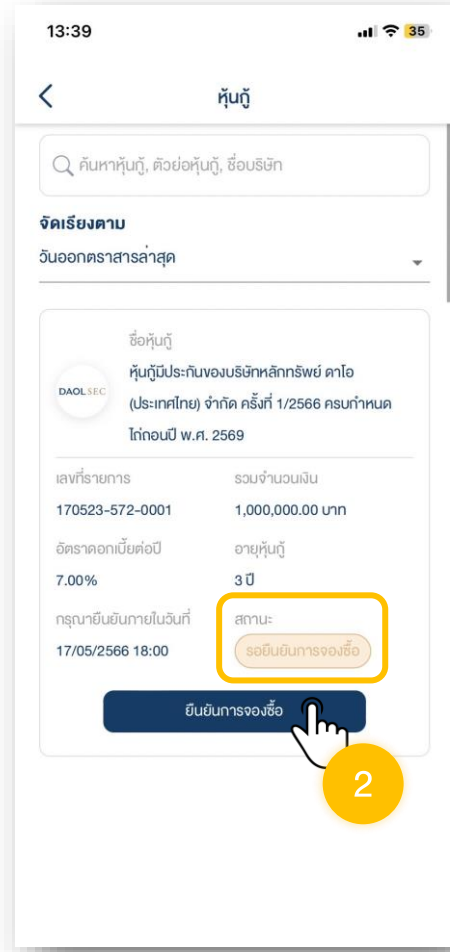
7

## ยืนยันการจองซื้อหุ้นกู้

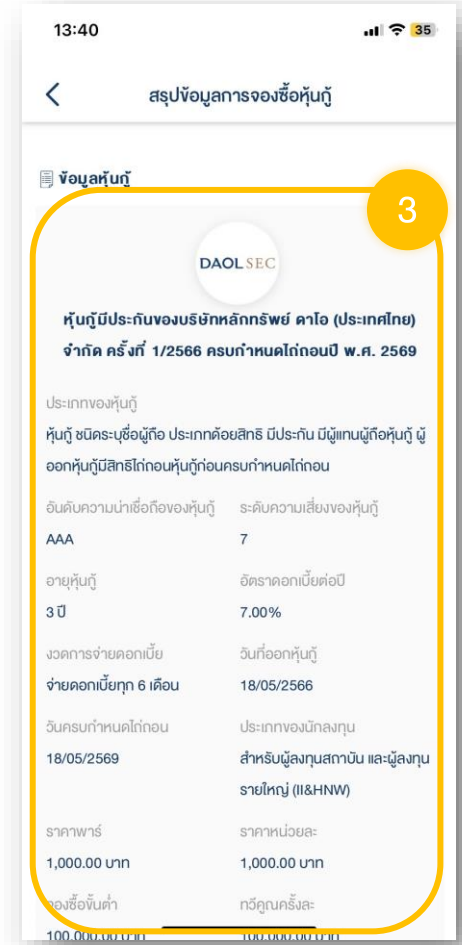
1. Log in เข้าสู่ระบบ เลือกเมนู “จองซื้อ”  
และกดเลือกเมนู “หุ้นกู้”



2. ระบบจะแสดงรายการจองซื้อหุ้นกู้ที่ “รอยืนยันการจองซื้อ” โดยสามารถกดปุ่ม “ยืนยันการจองซื้อ”

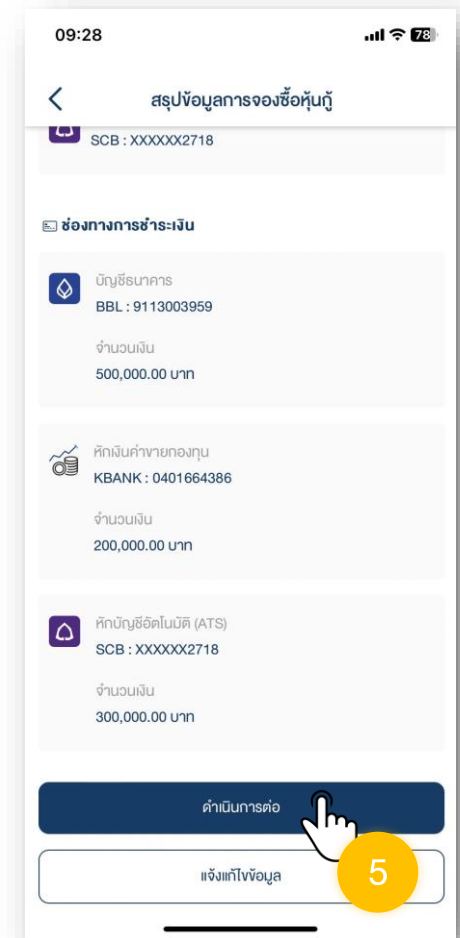
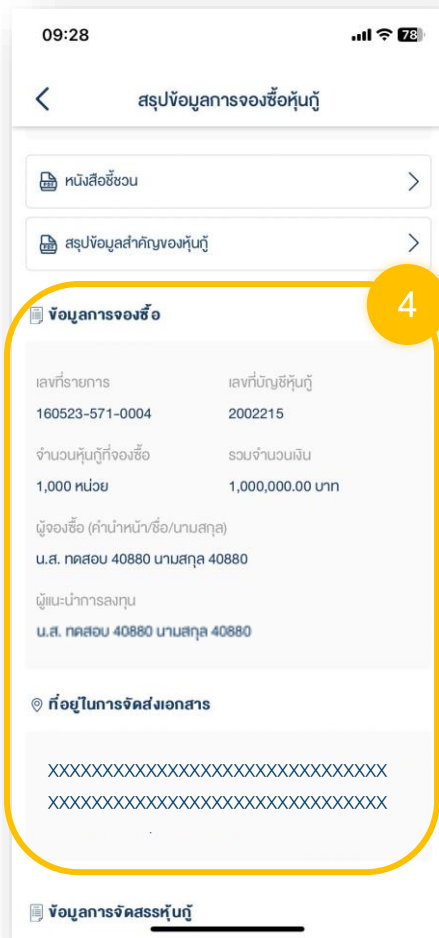


3. ศึกษาข้อมูลรายละเอียดหุ้นกู้



### 4. ตรวจสอบความถูกต้องของข้อมูล “ข้อมูลการจองซื้อ”

### 5. หากข้อมูลการจองซื้อถูกต้อง กด “ดำเนินการต่อ”

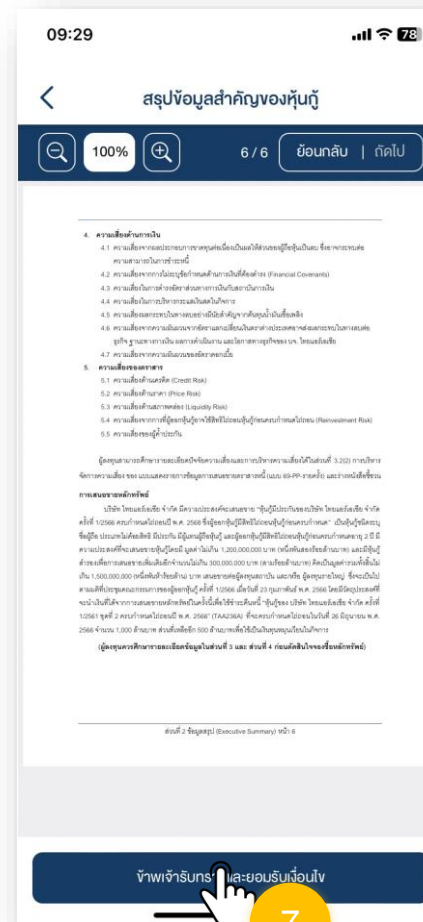


## ยืนยันการจองซื้อหุ้นกู้

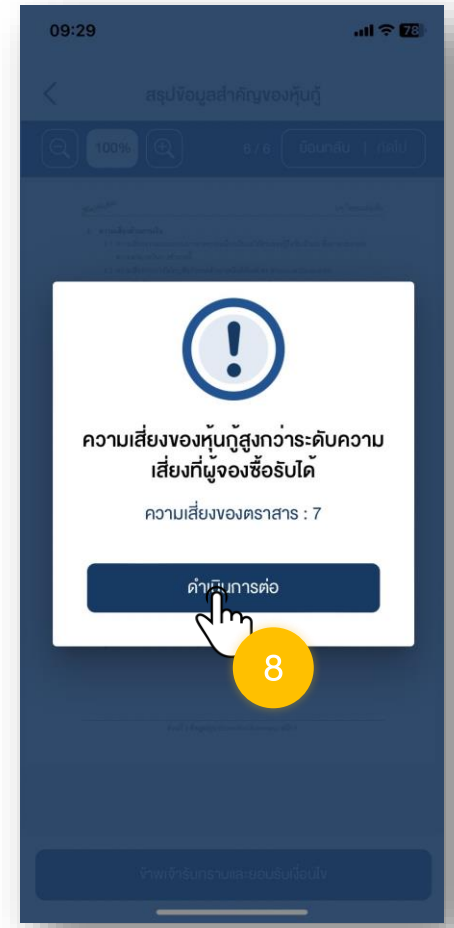
### 6. ศึกษา “ข้อตกลงและเงื่อนไขการจองซื้อหุ้นกู้” และกดปุ่ม “ข้าพเจ้ารับทราบและยอมรับเงื่อนไข”



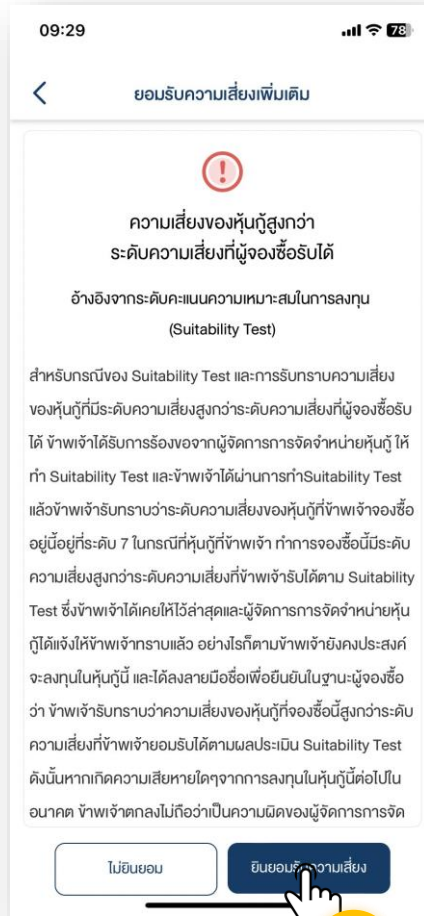
### 7. ศึกษา “สรุปข้อมูลสำคัญของหุ้นกู้” หรือเอกสารแนบอื่นๆ และกดปุ่ม “ข้าพเจ้ารับทราบและยอมรับเงื่อนไข”



### 8. กรณีความเสี่ยงของหุ้นกู้สูงกว่าความเสี่ยงที่ผู้จองซื้อได้รับได้ จะมีแจ้งเตือน โดยกดปุ่ม “ดำเนินการต่อ”

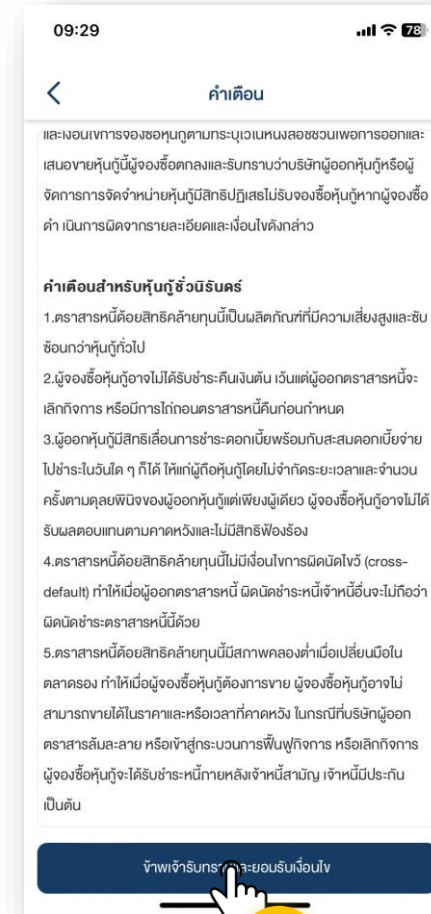


## 9. ศึกษาความเสี่ยงในการลงทุน หากยินยอมรับความเสี่ยง ให้ กดปุ่ม “ยินยอมรับความเสี่ยง”



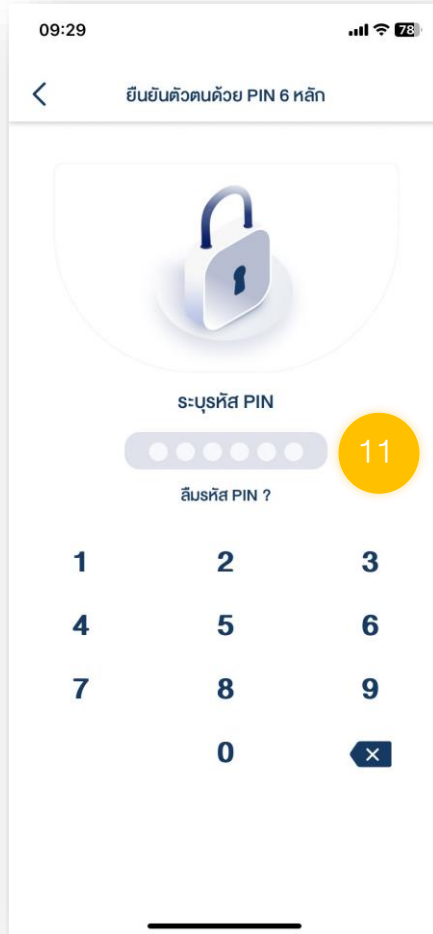
9

## 10. ศึกษา “คำเตือนในการจอง” และกดปุ่ม “เจ้าพนักงานรับทราบและยอมรับเงื่อนไข”



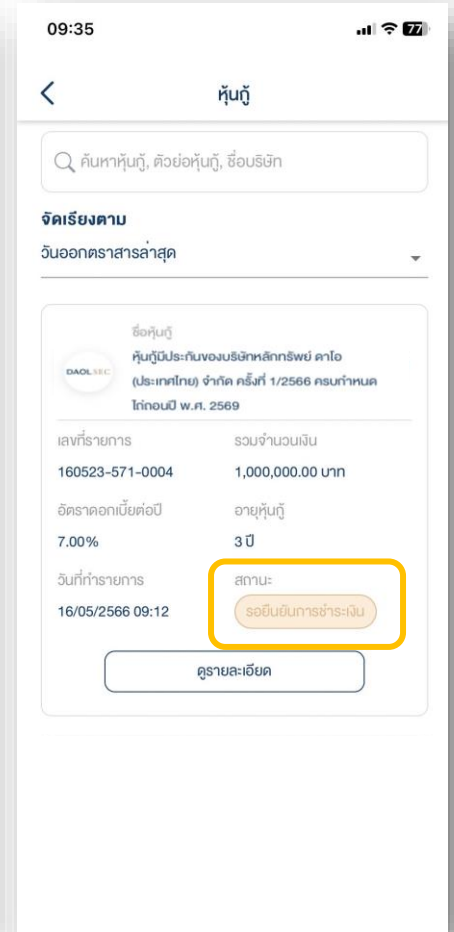
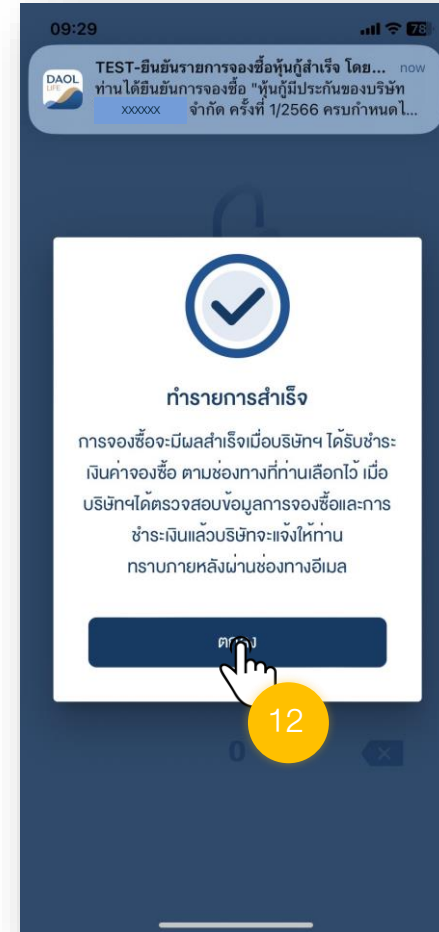
10

## 12. ใส่ PIN เพื่อเป็นการยืนยันการทำรายการ

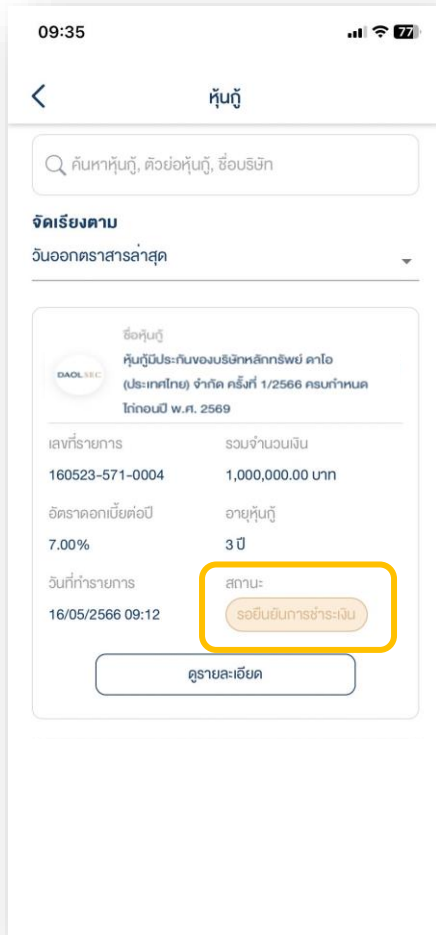


## 13. ดำเนินการยืนยันการจองซื้อสำเร็จ สถานะต่อไป “รอยืนยันการชำระเงิน” กดปุ่ม “ตกลง”

ดำเนินการชำระเงิน/หรือรอดตัด ATS โดยท่านสามารถติดต่อผู้แนะนำการลงทุนของท่านเพื่อดำเนินการต่อไป



## เมื่อทำการยืนยันการจองซื้อสำเร็จ สถานะต่อไป “รอยืนยันการชำระเงิน”



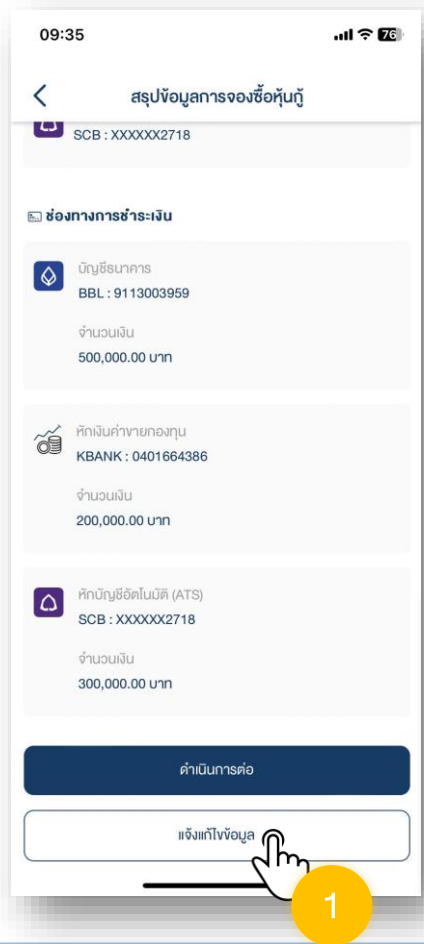
- **กรณีเลือกชำระโดยหักบัญชีอัตโนมัติ** : บริษัทจะดำเนินการหักเงินบัญชีธนาคารของท่านก่อนวันจองซื้อวันสุดท้าย 1 วัน เวลา 10:30 น. กรุณาตรวจสอบยอดเงินในบัญชีของท่านให้เพียงพอวันและเวลาดังกล่าว
- **กรณีเลือกชำระโดยการนำฝากเงินเข้าบัญชีธนาคาร (บัญชีจองซื้อ) หรือช่องทางอื่นๆ** ที่บริษัทกำหนด ท่านจะต้องชำระเงินและส่งเอกสารการชำระเงินให้กับผู้แนะนำการลงทุนของท่านภายในวันจองซื้อวันสุดท้าย เวลา 15:00 น.  
(สามารถดูเลขที่บัญชีธนาคารเพื่อชำระเงินได้จาก “ข้อมูลการจองซื้อ” จากเมนู “จองซื้อ”)



## กรณีต้องการแก้ไขข้อมูลการจองซื้อหุ้นกู้

หลังจากตรวจสอบข้อมูลการจองซื้อ และพบว่าข้อมูลการจองซื้อไม่ถูกต้อง สามารถดำเนินการได้ ดังนี้

### 1. กดปุ่ม “แจ้งแก้ไขข้อมูล”



### 2. กดปุ่ม “แก้ไข” เพื่อยืนยันการขอแก้ไขข้อมูล

หลังจากยืนยันขอแก้ไขข้อมูล กรุณาติดต่อผู้แนะนำการลงทุนของท่านเพื่อดำเนินการแก้ไขข้อมูลการจองซื้อให้ถูกต้องก่อนการยืนยันการจองซื้อหุ้นกู้อีกครั้ง

