

# DAOL Daily in trend

6 Jul 2023

ฝ่ายวิเคราะห์กลยุทธ์การลงทุนหลักทรัพย์

เบอร์โทรศัพท์ : 02-351-1801

โดย : มงคล พ่วงเกตรา (ต่อ 5450), ปิยะกิตน์ พาโสมนิสสกุล (ต่อ 5453), พรรณนภา เหมะสุรัตน์ (ต่อ 5451), สุวรินทร์ สุขทอง (ต่อ 5452)

SET Impact Gain	Impact	Trade	Change	%Chg	Volume	Value
DELTA	+1.5150	96.50↓	+1.50	1.58	71853	686042
PTTEP	+0.6400	153.00↑	+2.00	1.32	76899	1172307
PTT	+0.5775	34.00↑	+0.25	0.74	207203	700664
ADVANC	+0.4800	216.00	+2.00	0.93	71117	1540882
BDMS	+0.3200	27.75↑	+0.25	0.91	472909	1312122
KBANK	+0.1900	134.50	+1.00	0.75	139636	1869844
PTTGC	+0.1800	38.75	+0.50	1.31	205098	794432
TOP	+0.1350	45.75	+0.75	1.67	88166	400690
INTUCH	+0.1300	73.00	+0.50	0.69	57116	417532
SCC	+0.0900	327.00↑	+1.00	0.31	23315	756368
BCP	+0.0825	37.00↑	+0.75	2.07	55770	204158
SIRI	+0.0768	1.97	+0.06	3.14	3077026	600665
BANPU	+0.0680	9.15	+0.10	1.10	817231	746638
SSC	+0.0550	36.00	+2.75	8.27	82	295
TU	+0.0380	12.90↓	+0.10	0.78	168331	217541
LPF	+0.0360	12.90	+0.20	1.57	36301	46456
IRPC	+0.0330	2.36↑	+0.02	0.85	98797	23258
GLAND	+0.0312	2.08↑	+0.06	2.97	30	6
SAWAD	+0.0275	49.75↑	+0.25	0.51	82032	404913
SC	+0.0272	4.52	+0.08	1.80	65398	29342
WHART	+0.0260	10.60	+0.10	0.95	7528	7979
AP	+0.0250	11.70	+0.10	0.86	41262	47963
FTREIT	+0.0240	10.70	+0.10	0.94	5714	6063
ANAN	+0.0231	1.01↑	+0.07	7.45	137842	13373
SUPER	+0.0221	0.53↑	+0.01	1.92	60703	3172
KAMART	+0.0210	13.30	+0.30	2.31	292700	394371
SABINA	+0.0200	26.50↑	+1.00	3.92	7450	19464
CPNREIT	+0.0200	10.80↑	+0.10	0.93	13449	14441
PRINC	+0.0180	4.42↑	+0.06	1.38	12370	5416
MC	+0.0180	12.50↑	+0.30	2.46	14968	18549

mai Impact Gain	Impact	Trade	Change	%Chg	Volume	Value
AIRA	+0.4976	1.92	+0.08	4.35	2057	379
TAKUNI	+0.1170	1.80↓	+0.15	9.09	664005	117827
AUCT	+0.0810	9.65↓	+0.15	1.58	50516	49504
TPCH	+0.0780	7.65↑	+0.20	2.68	5194	3924
KGEN	+0.0492	1.03↑	+0.04	4.04	211485	21429
UREKA	+0.0358	0.86	+0.02	2.38	33622	2859
OTO	+0.0312	1.60	+0.04	2.56	173019	27218
SALEE	+0.0298	0.93↑	+0.02	2.20	1061	97
BTW	+0.0222	0.43	+0.03	7.50	27746	1279
THANA	+0.0216	2.16	+0.08	3.85	42621	9307
META	+0.0211	0.17	+0.01	6.25	63094	1071
PLANET	+0.0208	0.89	+0.04	4.71	67015	5945
MUD	+0.0206	2.30	+0.02	0.88	186	43
COLOR	+0.0174	1.46	+0.03	2.10	25	4
JUBILE	+0.0170	23.70	+0.10	0.42	613	1455
PPS	+0.0168	0.54	+0.02	3.85	5589	296
SONIC	+0.0164	1.73	+0.02	1.17	9470	1643
AKP	+0.0156	1.27↓	+0.04	3.25	13900	1785
BLESS	+0.0156	0.72	+0.02	2.86	34064	2482
CHIC	+0.0133	0.83	+0.01	1.22	124387	10444
THMUI	+0.0132	0.77↓	+0.04	5.48	228994	18907
COMAN	+0.0130	5.15	+0.10	1.98	4203	2111
ARROW	+0.0125	6.55	+0.05	0.77	125	80
LDC	+0.0118	0.80↑	+0.02	2.56	3854	299
WINNER	+0.0118	2.32	+0.02	0.87	1949	453
CAZ	+0.0112	3.82↓	+0.04	1.06	10038	3874
AMA	+0.0102	4.40	+0.02	0.46	2217	973
TIGER	+0.0090	1.17	+0.02	1.74	304	35
TVT	+0.0078	0.40	+0.01	2.56	7302	303
SPVI	+0.0078	4.60↑	+0.02	0.44	2116	969

SET Impact Loss	Impact	Trade	Change	%Chg	Volume	Value
GULF	-1.1875	45.75	-1.25	-2.66	197786	911812
EA	-0.6000	54.25	-2.00	-3.56	117490	642889
GPSC	-0.4950	52.50↑	-2.25	-4.11	129007	684585
CPN	-0.4500	65.50	-1.25	-1.87	33341	219644
CRC	-0.3600	39.50↓	-0.75	-1.86	93944	375650
CPALL	-0.3600	63.25	-0.50	-0.78	118883	751803
TOA	-0.3200	25.00↓	-2.00	-7.41	88889	227450
BAY	-0.2950	30.50	-0.50	-1.61	3260	10043
SCGP	-0.2550	36.50↑	-0.75	-2.01	111971	415799
BBL	-0.2250	159.00↑	-1.50	-0.93	100112	1597071
JMT	-0.2200	36.25	-2.00	-5.23	235974	865498
SISB	-0.2100	34.75	-3.00	-7.95	81881	290260
BGRIM	-0.2100	34.25↑	-1.00	-2.84	73868	253572
KTC	-0.2000	49.25↓	-1.00	-1.99	15567	77150
DOHOME	-0.2000	11.30	-0.80	-6.61	218523	253834
OR	-0.1940	21.10↓	-0.20	-0.94	280812	598571
TTB	-0.1568	1.55↓	-0.02	-1.27	4677464	729424
AWC	-0.1554	4.82↑	-0.06	-1.23	367113	178141
BA	-0.1530	14.80	-0.90	-5.73	86560	129380
CPF	-0.1380	19.70	-0.20	-1.01	88461	174967
SCB	-0.1350	109.00	-0.50	-0.46	108101	1180481
BEM	-0.1230	8.50	-0.10	-1.16	133390	113850
JMART	-0.1210	16.50↓	-1.10	-6.25	288404	485970
GLOBAL	-0.1200	16.00↑	-0.30	-1.84	41417	66044
BH	-0.1200	223.00	-2.00	-0.89	8188	183195
KTB	-0.1130	19.40	-0.10	-0.51	466428	908485
BTG	-0.1125	28.00↓	-0.75	-2.61	11820	33307
MINT	-0.1100	33.75↓	-0.25	-0.74	71639	243009
HMPRO	-0.1060	14.10↑	-0.10	-0.70	124445	174870
SABUY	-0.1050	9.00↓	-0.75	-7.69	249691	231906

mai Impact Loss	Impact	Trade	Change	%Chg	Volume	Value
DITTO	-1.4625	29.50	-2.25	-7.09	64257	195328
NEWS	-1.0408	0.01↓	-0.01	-50.00	173382	207
MEB	-0.6525	31.75↓	-2.25	-6.62	15575	51025
PSG	-0.6402	0.92↓	-0.01	-1.08	190753	17696
BE8	-0.5200	41.75	-2.00	-4.57	15429	65323
PRI	-0.3875	30.25↑	-1.25	-3.97	6558	20174
XO	-0.3280	23.20↓	-0.80	-3.33	46280	108975
KLINIQ	-0.3150	36.50↓	-1.50	-3.95	8959	33209
FSMART	-0.3040	8.45↓	-0.40	-4.52	12479	10743
MASTER	-0.2875	79.50↓	-1.25	-1.55	7999	63937
AU	-0.2800	9.75↓	-0.35	-3.47	13465	13295
BVG	-0.1980	6.95↓	-0.45	-6.08	38951	27742
YGG	-0.1770	7.25↓	-0.30	-3.97	4716	3486
SPA	-0.1680	11.80	-0.20	-1.67	35645	42281
TBN	-0.1170	22.30	-1.30	-5.51	137360	323211
BBL	-0.2250	159.00↑	-1.50	-0.93	100112	1597071



SET	1508.87	-6.44	-0.42 %	Vol	27	Proj.	1508.86	-6.45	-0.43 %	16:46
GAP:	SET_SET Index									
B.Vol	Bid	Ask	O.Vol	Avg.	34.61	%Buy	53.52	%Sell	46.48	
				Open	1512.93	Volume	11143107D	%B-S	7.04	
				High	1516.23	Vol5D	13105646	Value	38565400	
				Low	1506.36	Mktcap	18579135	%Mcap	100.00	
				Prev	1515.31	BVPS	N/A	P/BV	1.47	
				%Swing	0.65	EPS	N/A	P/E	18.12	
%B_Vol	%	%	%O_Vol	Impact	-6.440	DPS	N/A	Yield(%)	3.10	
SET	1508.87	-6.44	-0.42 %	38565.40 MB	Gain	141	Lose	333	Unch	167
					P/E	18.12				

6-Jul-23

## คาดดัชนีฯ แกว่งในกรอบแคบ ความกังวลดอกเบี้ย Fed กลับเข้ามา ขณะที่การเมืองไทยยังไม่แน่ชัด

- รายงานประชุม FOMC วานนี้(5) ทำให้นักลงทุนเริ่มกลับมากังวลเรื่องการขึ้นดอกเบี้ยของ Fed
- ติดตามตัวเลขผู้ขอรับสวัสดิการว่างงานและตัวเลขจ้างงาน ที่จะรายงานในช่วงที่เหลืองอสัปดาห์นี้
- จีน ยังกังวลเศรษฐกิจ ... **กระทบหุ้นส่งออก(ไทย) อิเล็กทรอนิกส์ เรือ และ Logistics**
- ราคาน้ำมันได้อานิสงค์จากซาอุดีฯ ปรับลดกำลังการผลิตต่อ และกลุ่ม Commodity ยังเป็นตัวช่วย
- ตัวแปรหลัก ๆ ของไทยยังเป็นเรื่องของการเมืองที่ยังมีความไม่ชัดเจนในการโหวตเลือกนายกฯ

### #Strategy

- การเก็งผลเลือกนายกฯ จะเป็นเรื่องที่ทำให้ตลาดผันผวน (เหมือนวานนี้) ทำให้การซื้อขายจากนี้ไปจนถึงวันโหวตนายกฯ สัปดาห์หน้า(13) ปรับเป็นเก็งกำไรช่วงสั้น และทยอยขายทำกำไรหุ้นที่ราคาขึ้นมา
- หุ้น Commodity ทยอยขึ้นตามราคาน้ำมัน เก็งกำไรช่วงสั้นๆ เลือก PTTEP, PTTGC, IML, TOP , PTT



## Fed Minutes Reveal Divisions Over Decision to Pause in June

- Some participants favored quarter-point rate increase
- Minutes signal Fed on track to raise interest rates in July

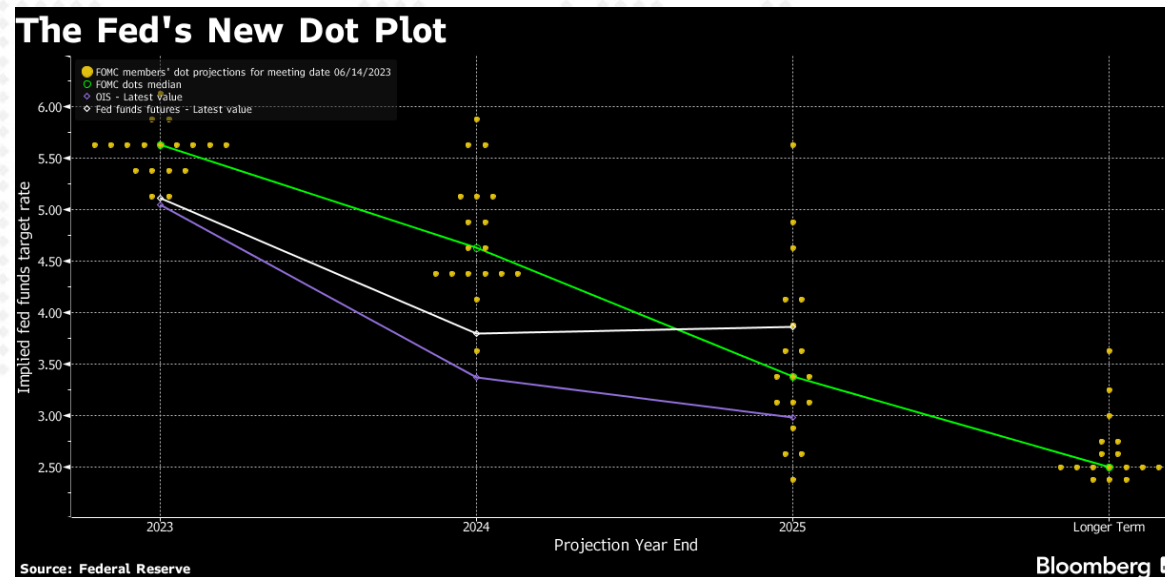
By Catarina Saraiva

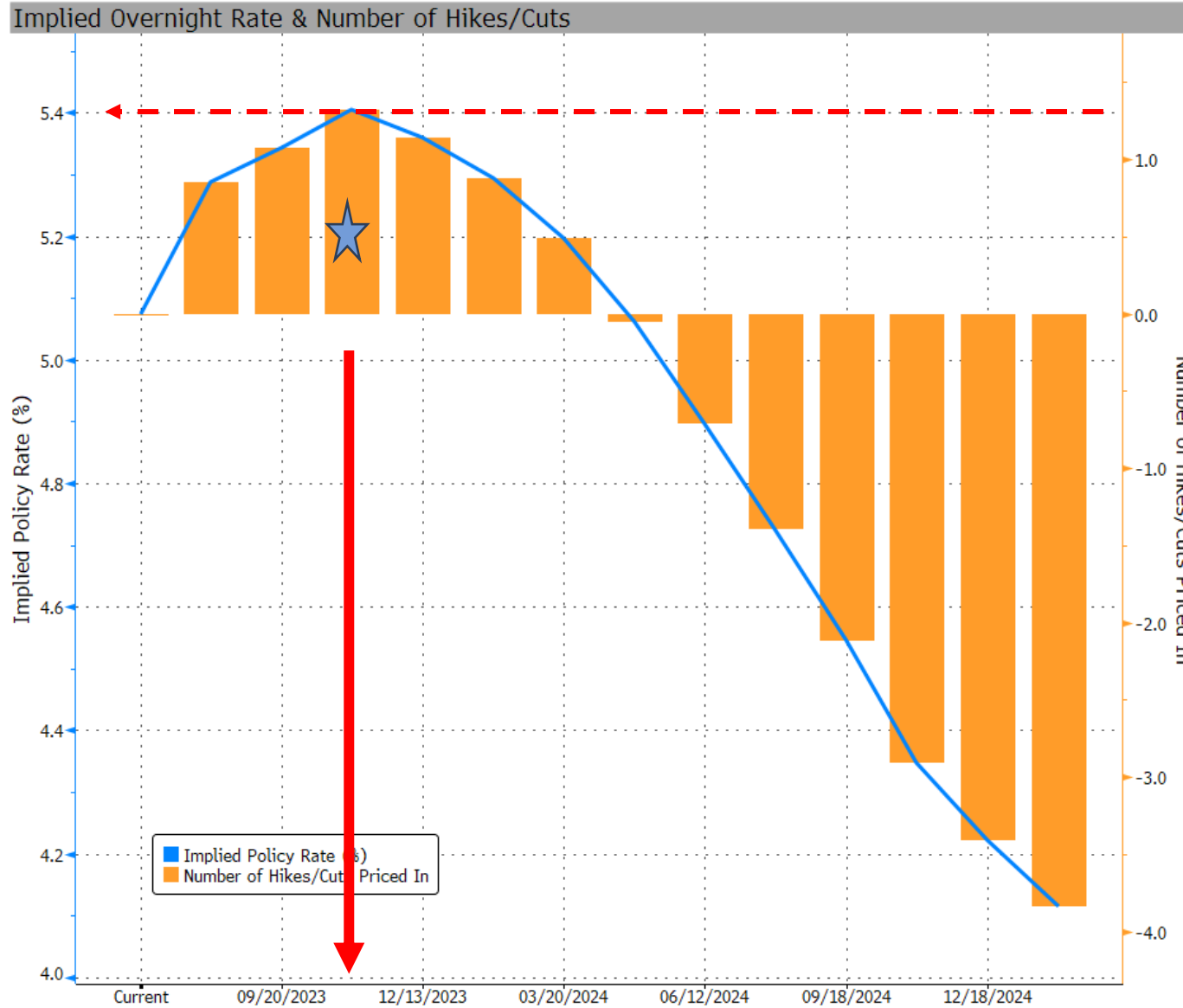
Federal Reserve officials struck a tenuous agreement to pause interest-rate increases at their June meeting, all but committing to hike again later this month in a bid to keep fighting stubborn inflation.

The minutes from the Fed's June 13-14 meeting show that while almost all officials deemed it "appropriate or acceptable" to keep rates unchanged in a 5% to 5.25% target range, some would have supported a quarter-point increase instead.

"It was a little surprising given that the decision was sold as unanimous from Fed officials," said Lindsey Piegza, chief economist at Stifel Nicolaus & Co. "It's pretty clear that there was a divergence of opinions, with some officials pretty clearly giving some reluctance for a one-month pause."

ต่างประเทศ รายงานการประชุม FOMC วานนี้(5) ทำให้นักลงทุนเริ่มกลับมากังวลเรื่องการขึ้นดอกเบี้ยของ Fed ในการประชุมครั้งถัดไป อย่างไรก็ตาม ยังคงต้องติดตามตัวเลขผู้ขอรับสวัสดิการว่างงานและตัวเลขจ้างงาน ที่จะรายงานในช่วงที่เหลืององสัปดาห์นี้







# ราคาน้ำมัน Brent \$76.6 เหรียญ

## Brent & Net Position

■ Brent crude futures (R1) 76.63 ■ Hedge fund net-long positions on 6/27/23 (L1) 0.160M ■ PTT Exploration & Production PCL (R1) 153.00

ราคาน้ำมันยังได้อานิสงค์จากข่าวซาอุฯ ปรับลดกำลังการผลิตต่อ และกลุ่ม Commodity ยังเป็นตัวช่วยตลาดหุ้น (ล่าสุด Brent \$76.6 เหรียญ) คืบนี้รอดูตัวเลขสต็อกน้ำมันดิบของสหรัฐฯ

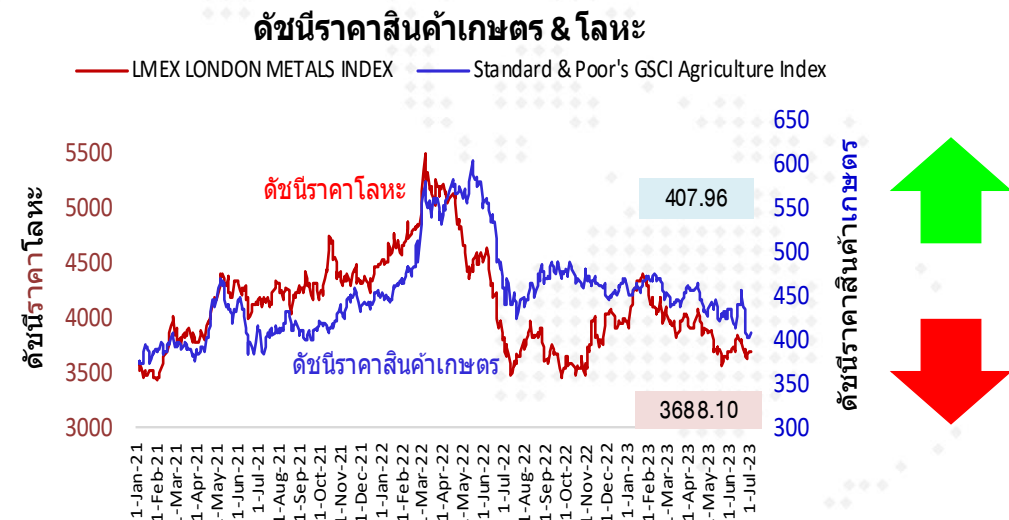
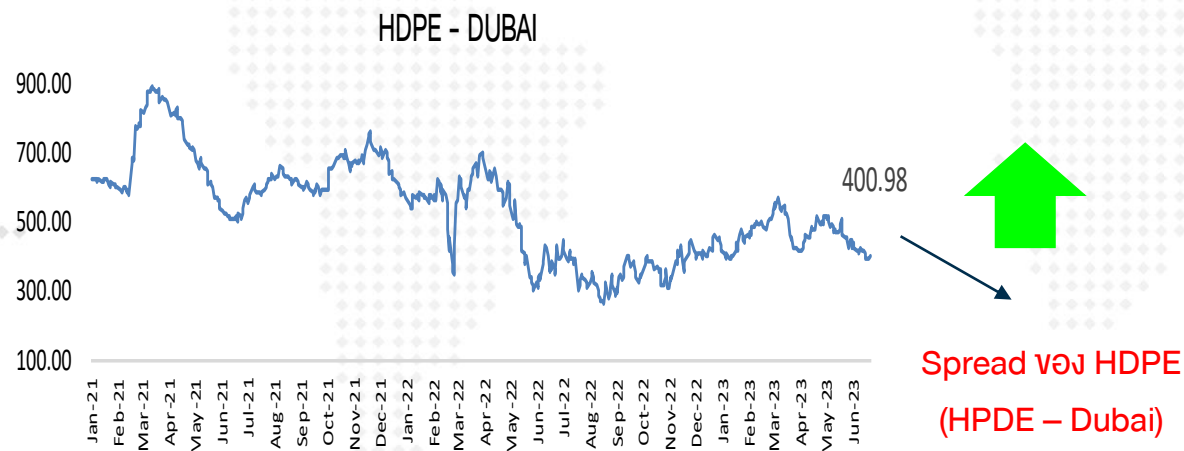
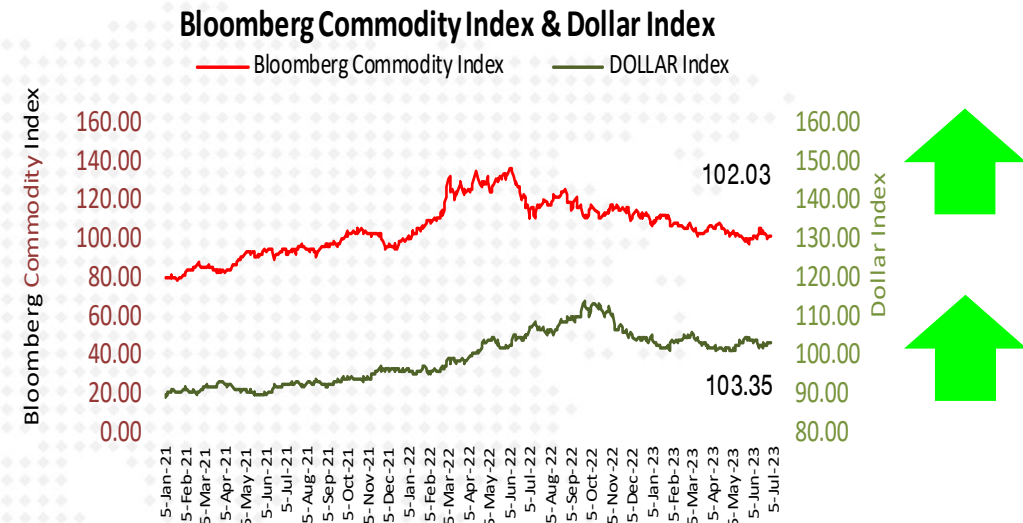
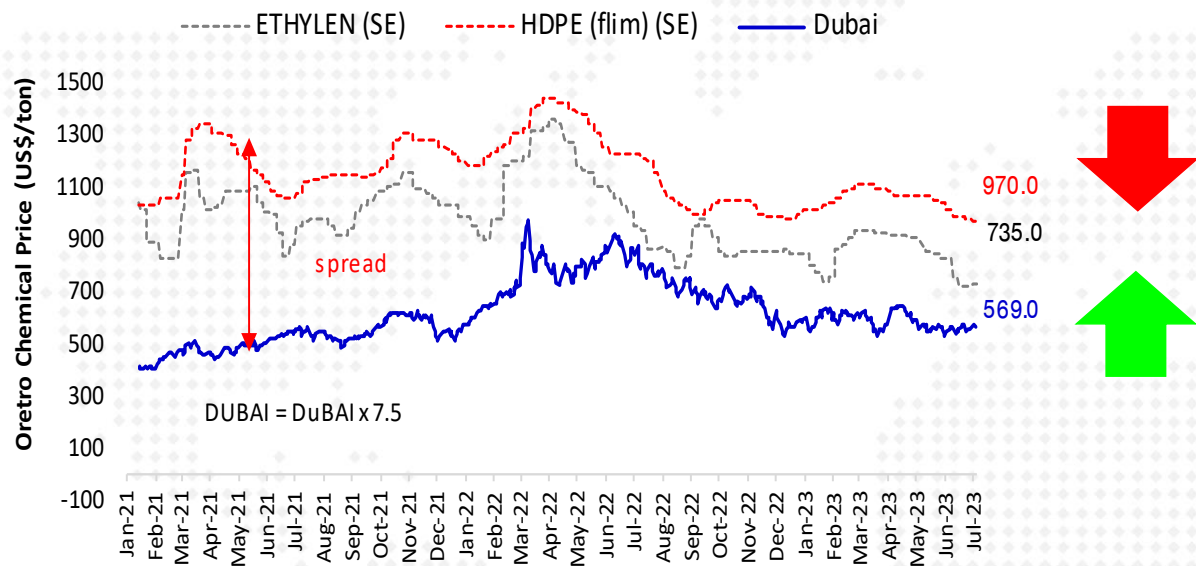


Source: ICE, CFTC  
C01 Comdty (Generic 1st 'CO' Future) Brent net position Daily 23JUN2014-06JUL2023

Copyright© 2023 Bloomberg Finance L.P.

06-Jul-2023 08:04:22

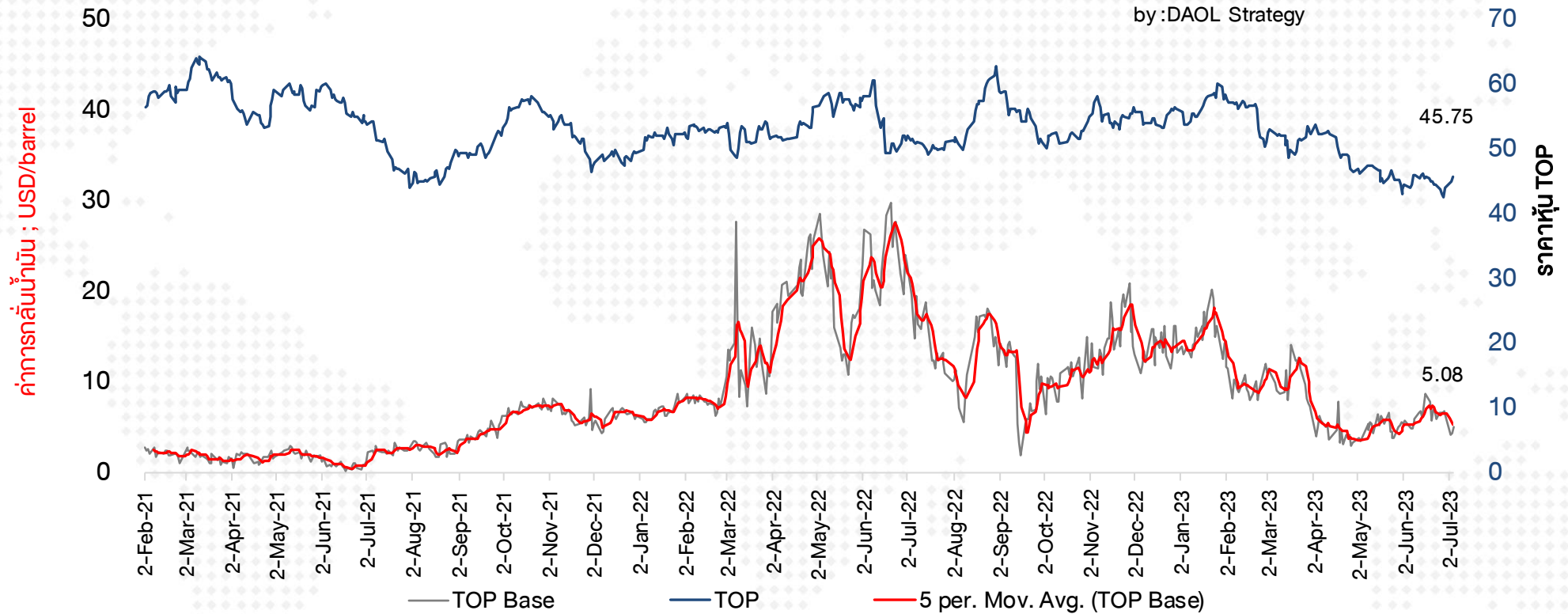
# Spread ปีโตรเคมี และ ดัชนีราคาสินค้าโภคภัณฑ์





## ราคาหุ้นโรงกลั่นน้ำมัน (TOP) กับค่าการกลั่นน้ำมัน

by : DAOL Strategy



# คาดการณ์กำไรหุ้นธนาคาร (DAOL)

DAOL SEC

Net profit (Bt mn)	2Q23E	2Q22	YoY	1Q23	QoQ	Announce Date(E)	Reason
BBL	9,793	6,961	40.7%	10,129	-3.3%	21-Jul-23	+YoY เพราะค่าธรรมเนียมลดลงและ NIM เพิ่มขึ้นตามแนวโน้มอัตราดอกเบี้ยขาขึ้น -QoQ เพราะมีค่าใช้จ่ายตามฤดูกาลและมี Net fee ลดลง
KBANK	9,701	10,794	-10.1%	10,741	-9.7%	21-Jul-23	-YoY เพราะค่าธรรมเนียมเพิ่มขึ้นจากการเร่ง clean up ลูกหนี้ช่วงโควิด -QoQ เพราะไม่มีกำไรพิเศษจากการตีราคาที่ดินมาช่วยเหมือน 1Q23
KKP	1,907	2,033	-6.2%	2,085	-8.5%	21-Jul-23	-YoY เพราะ NIM ลดลงจากการเร่งหาเงินฝากท่ามกลางดอกเบี้ยขาขึ้น -QoQ เพราะรายได้ค่าธรรมเนียมสุทธิลดลงจาก Brokerage fee ลดลง
KTB	10,507	8,358	25.7%	10,067	4.4%	21-Jul-23	+YoY เพราะมีการตั้งค่าธรรมเนียมลดลง +QoQ เพราะ NIM เพิ่มขึ้นตามแนวโน้มอัตราดอกเบี้ยขาขึ้น
SCB	10,805	10,051	7.5%	10,995	-1.7%	21-Jul-23	+YoY เพราะค่าธรรมเนียมลดลงและ NIM เพิ่มขึ้นตามแนวโน้มอัตราดอกเบี้ยขาขึ้น -QoQ เพราะมีค่าใช้จ่ายในบริษัทลูกทุกตัว
TISCO	1,780	1,848	-3.7%	1,793	-0.7%	12-Jul-23	-YoY เพราะ NIM ลดลงจากการเร่งหาเงินฝากท่ามกลางดอกเบี้ยขาขึ้น -QoQ เพราะรายได้ค่าธรรมเนียมสุทธิลดลงจาก Brokerage fee ลดลง
TTB	4,004	3,438	16.4%	4,295	-6.8%	19-Jul-23	+YoY เพราะมีการตั้งค่าธรรมเนียมลดลง -QoQ เพราะรายได้ค่าธรรมเนียมสุทธิลดลงจากกองทุนรวมและ Bancassurance
<b>Total</b>	<b>48,497</b>	<b>43,484</b>	<b>11.5%</b>	<b>50,104</b>	<b>-3.2%</b>		

# คาดการณ์กำไรหุ้นธนาคาร (Bloomberg Survey)

	Net Income (Quarter)	Net Income (Quarter)	Net Income (Quarter)	Net Income (Quarter)	Net Income (Quarter)	Net Income (Quarter)	Net Income (Quarter)	Lastest Period	BEst Net Income	BEst Net Income			
	4Q-21	1Q-22	2Q-22	3Q-22	4Q-22	1Q-23	2Q-23			2Q-23(f)		5-Jul-23	
								Last Actual	Consensus	Estimate next Q	Forecast Period	คาด	คาด
												QoQ	YoY
BBL	6,909	6,318	7,118	6,961	7,657	7,569	10,129	2023:Q1	9,231	10,199	06/23 Q2	1%	47%
KBANK	8,631	9,901	11,211	10,794	10,574	3,191	10,741	2023:Q1	10,808	10,892	06/23 Q2	1%	1%
KTB	5,055	4,944	8,780	8,358	8,450	8,109	10,067	2023:Q1	8,717	10,232	06/23 Q2	2%	22%
BAY	6,362	6,385	7,418	7,834	8,070	7,391	8,676	2023:Q1	8,324	--	06/23 Q2	--	--
SCB	8,818	7,872	10,193	10,051	10,309	7,143	10,995	2023:Q1	10,621	10,840	06/23 Q2	-1%	8%
TTB	2,359	2,799	3,195	3,438	3,715	3,847	4,295	2023:Q1	3,853	4,111	06/23 Q2	-4%	20%
TISCO	1,560	1,795	1,795	1,848	1,771	1,809	1,793	2023:Q1	1,823	1,790	06/23 Q2	0%	-3%
KKP	1,478	2,023	2,055	2,033	2,083	1,430	2,085	2023:Q1	1,897	1,870	06/23 Q2	-10%	-8%
CIMBT	753	732	1,061	1,054	696	99	830	2023:Q1	--	--	06/23 Q2	--	--
LHFG	719	-373	512	233	489	345	670	2023:Q1	--	--	06/23 Q2	--	--
	34,809	35,652	44,348	43,484	44,559	33,098	50,104		46,950	49,933			

เฉพาะที่มีคาดการณ์  
15% : yoy  
0% : QoQ

ตัวเลขลดลงจากประมาณการวันก่อนหน้า



# เลือกตั้งทั่วไป 2566

ขั้นตอน	คาด	หมายเหตุ	
กทต.ประกาศคะแนน สส.เขต และ สส.บัญชีรายชื่อ ที่เป็นทางการ	25 พ.ค		✓
กทต.รับรอง สส.ครบ 95%	19 มิ.ย.	ไม่เกิน 60 วัน หลังวันเลือกตั้ง	✓
เปิดประชุมสภาผู้แทนราษฎร	3 ก.ค.	การตรวจสอบ สส. ยังดำเนินต่อ จำนวน สส.วันเลือกนายกฯ อาจเหลือไม่ครบ 500 คน	✓
เลือกประธานสภาฯ	4 ก.ค.		✓
เลือกนายกฯ (ประชุมสภาร่วม)	13 ก.ค.		
รัฐบาลใหม่เริ่มทำงาน	เร็วสุด ปลายเดือน ก.ค	ขึ้นกับกระบวนการเลือกนายกฯ เป็นสำคัญ ถ้าช้าจะทำให้วันเริ่มงาน ช้าไปด้วย	

จบศึกชิง  
**“ประธานสภา”**



ปดิพัทธ์ สันติภาดา  
 ส.ส. กำแพงแสน

รองประธานสภา  
 คนที่ 1



วันมูหะมัดนอร์ มะทา  
 ส.ส. ประชาชาติ

**ประธานสภาฯ**



พิเชษฐ ธีระเมืองพาน  
 ส.ส. เพชรบูรณ์

รองประธานสภา  
 คนที่ 2

# ไทม์ไลน์ เลือกนายกรัฐมนตรี

4 ก.ค. 2566

เปิดประชุมเลือกประธานสภาฯ  
นายวันมูหะมัดนอร์ มะทา  
ได้เป็นประธานสภาฯ

13 ก.ค. 2566

ประชุมร่วมกันของรัฐสภา  
เพื่อเลือกนายกรัฐมนตรี

21 ก.ค. 2566

แต่งตั้งคณะรัฐมนตรี  
ชุดใหม่

ปลาย ก.ค. 2566

กรม. กวายนิตย์ปฏิญาณ  
รัฐบาลรักษาการ  
สิ้นสุดการทำงาน

**ที่ประชุมร่วมรัฐสภา 750 เสียง**

**พีธาต้องการ 376 เสียง**    **ต้องการเสียงเพิ่ม อย่างน้อย 64 เสียง**  
(มีในมือ 312 เสียง)    **คาดหวังจาก 250 ส.ว.**

**จ๊ว 188 เสียง** ไม่ไหวตให้ **“พีธา”** อ่างแก้ว **ม.112**

**ส.ว.250**



สาย พล.อ.ประยุทธ์ จันทร์โอชา บิ๊กเหล่าทัพ  
ประมาณ 60-70 + สายอื่นๆ 20-30



สาย พล.อ.ประวิตร วงษ์สุวรรณ บิ๊กเหล่าทัพ  
ประมาณ 80 + สายอื่นๆ 20-30

อิสระ: กลุ่มอดีตข้าราชการ นักวิชาการ ภาคธุรกิจ  
ประมาณ 20

หมายเหตุ : พรเพชร วิชิตชลชัย ประธานวุฒิสภา 5 ผบ.เหล่าทัพ แสดงจุดยืน 'งดออกเสียง'

5/7/2566

กราฟฟิก กรุงเทพธุรกิจ

<https://inews.bangkokbiznews.com/read/462824>



เปิดขั้นตอน! เลือก  
ประธานสภาฯและรอง  
ประธานสภาฯ ทั้ง 2 คน  
คาดใช้เวลาประมาณ 6  
ชั่วโมง

## • เปิดขั้นตอน! 4 กรกฎาคม 2566 เลือกประธานสภาฯ-รองประธานสภาฯ

1. ที่ประชุมจะให้ส.ส. ที่มีอายุสูงสุด ทำหน้าที่ประธานชั่วคราวของที่ประชุม
2. เปิดให้ ส.ส.เสนอชื่อบุคคลที่เหมาะสม (1 คน 1 ชื่อ) โดยต้องมี ส.ส.ให้การรับรองไม่ต่ำกว่า 20 คน พร้อมเปิดให้ผู้ที่ถูกเสนอชื่อแสดง  
วิสัยทัศน์ .... ทั้งนี้ กรณีเสนอชื่อเดียวไม่ต้องลงคะแนน (ถือว่าบุคคลนั้นได้รับเลือก) แต่กรณีเสนอชื่อมากกว่า 1 รายชื่อ ให้ลงมติลับ

### 3. กระบวนการขั้นตอนการลงคะแนนลับ เลือกประธานสภาผู้แทนราษฎร – รองประธานสภาผู้แทนราษฎร

1. ตั้งกรรมการตรวจนับคะแนน
2. ส.ส. ลงคะแนนลับ เข้าคูหาครั้งละ 20 คน
3. ให้ ส.ส.เขียนชื่อบุคคลที่เลือกลงในกระดาษ นำใส่ซองสีน้ำตาล
4. นำซองหย่อนลงในกล่องใส
5. ตรวจนับคะแนน ขึ้นผลหน้าจอกันที
6. ประกาศรายชื่อผู้ที่ได้รับการเลือกให้เป็นประธานสภาฯ
7. นำบัตรที่ลงคะแนนไปทำลาย

เริ่มแล้ว! ประชุมสภาผู้แทนราษฎรนัดแรก จับตาวาระเลือกประธานสภาฯ หลัง 8 พรรคร่วมรัฐบาลที่นำโดย "ก้าวไกล - เพื่อไทย" มีมติเสนอ "วันนอร์" นั่งประธานสภาฯ

<https://www.tnnthailand.com/news/politics/150157/>



1. ก้าวไกล + เพื่อไทย ✓
2. เพื่อไทย + ก้าวไกล ✓
3. เพื่อไทย + พรรคอื่นๆ ที่ไม่ใช่ก้าวไกล
4. ~~ไม่สามารถเลือกนายกได้~~

# Thailand's Parliament Structure

A Candidate Needs 376 Votes to Become Premier

● Additional votes required by the coalition

**312**

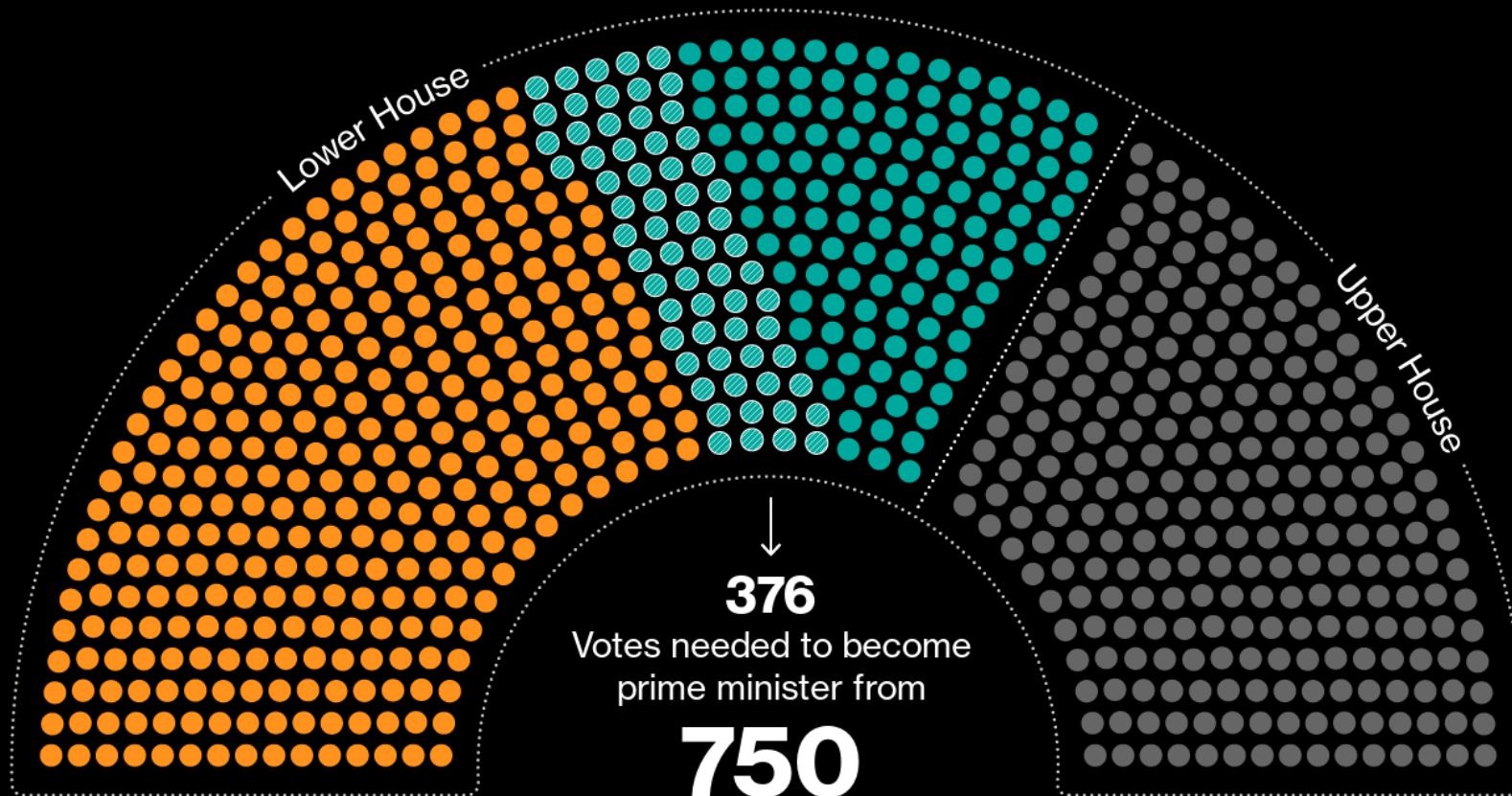
**Pita-led coalition**  
(lower house)

**188**

**Conservative parties & others**  
(lower house)

**250**

**Senate**  
(upper house)



## สำหรับยอด ส.ส. ของแต่ละพรรคที่ กกต. ประกาศรับรองแล้ว มีดังนี้

- พรรคก้าวไกล (ก.ก.) 151 คน แบ่งเป็น ส.ส.เขต 112 คน และ ส.ส.บัญชีรายชื่อ 39 คน
- พรรคเพื่อไทย (พท.) 141 คน แบ่งเป็น ส.ส.เขต 112 คน และ ส.ส.บัญชีรายชื่อ 29 คน
- พรรคภูมิใจไทย (ภท.) 71 คน แบ่งเป็น ส.ส.เขต 68 คน และ ส.ส.บัญชีรายชื่อ 3 คน
- พรรคพลังประชารัฐ (พปชร.) 40 คน แบ่งเป็น ส.ส.เขต 39 คน และ ส.ส.บัญชีรายชื่อ 1 คน
- พรรครวมไทยสร้างชาติ (รทสช.) 36 คน แบ่งเป็น ส.ส.เขต 23 คน และ ส.ส.บัญชีรายชื่อ 13 คน
- พรรคประชาธิปัตย์ (ปชป.) 25 คน แบ่งเป็น ส.ส.เขต 22 คน และ ส.ส.บัญชีรายชื่อ 3 คน
- พรรคชาติไทยพัฒนา (ชทพ.) 10 คน แบ่งเป็น ส.ส.เขต 9 คน และ ส.ส.บัญชีรายชื่อ 1 คน
- พรรคประชาชาติ (ปช.) 9 คน แบ่งเป็น ส.ส.เขต 7 คน และ ส.ส.บัญชีรายชื่อ 2 คน
- พรรคไทยสร้างไทย (ทสท.) 6 คน แบ่งเป็น ส.ส.เขต 5 คน และ ส.ส.บัญชีรายชื่อ 1 คน
- พรรคเพื่อไทรวมพลัง (พทล.) รับรอง ส.ส.เขต 2 คน ไม่มี ส.ส.บัญชีรายชื่อ
- พรรคชาติพัฒนากล้า (ชพท.) 2 คน แบ่งเป็น ส.ส.เขต 1 คน และ ส.ส.บัญชีรายชื่อ 1 คน
- พรรคเสรีรวมไทย (สร.) รับรอง ส.ส.บัญชีรายชื่อ 1 คน ไม่มี ส.ส.เขต
- พรรคประชาธิปไตยใหม่ (ปชม.) รับรอง ส.ส.บัญชีรายชื่อ 1 คน ไม่มี ส.ส.เขต
- พรรคใหม่ (ม.) รับรอง ส.ส.บัญชีรายชื่อ 1 คน ไม่มี ส.ส.เขต
- พรรคท้องถิ่นไทย (ท.) รับรอง ส.ส.บัญชีรายชื่อ 1 คน ไม่มี ส.ส.เขต
- พรรคเป็นธรรม (ปร.) รับรอง ส.ส.บัญชีรายชื่อ 1 คน ไม่มี ส.ส.เขต
- พรรคพลังสังคมใหม่ (พ.ส.ม.) รับรอง ส.ส.บัญชีรายชื่อ 1 คน ไม่มี ส.ส.เขต
- พรรคครูไทยเพื่อประชาชน (ค.พ.ช.) รับรอง ส.ส.บัญชีรายชื่อ 1 คน ไม่มี ส.ส.เขต

สถิติเลือกตั้ง 14 พฤษภาคม 2566

บัตรดี 37,522,698 คน

พรรคที่ได้รับเลือกตั้งแบบบัญชีรายชื่อมี 17 พรรค



20/06/2566

# เปิดใหม่ใหม่ ตั้งรัฐบาล-โควตุนายกฯ

19 มิ.ย.

กกต.รับรอง 500 ส.ส.

20-24 มิ.ย.

กกต. ให้ ส.ส. ใหม่รับหนังสือรับรอง

20-28 มิ.ย.

ส.ส. ใหม่รายงานตัวที่รัฐสภา

6 ก.ค.

เปิดประชุมสภาฯ เพื่อเลือกประธานสภาฯ

13 ก.ค.

ประชุมรัฐสภา เพื่อโหวตุนายกฯ

21 ก.ค.

แต่งตั้งคณะรัฐมนตรีชุดใหม่

ปลาย ก.ค.

คณะรัฐมนตรีถวายสัตย์ปฏิญาณ  
เป็นวันสุดท้ายของรัฐบาลประยุทธ์

ข่าวสด

(บทวิษณุ เครืองาม รองนายกฯ รายงานที่ประชุมครม.ถึงใหม่ใหม่ตั้งรัฐบาลใหม่)

กรณี คุณ พิธา ถือหุ้น ITV 42,000 หุ้น

สส. พลังประชารัฐ แจ้ง กกต. ตรวจสอบคุณ พิธา มีลักษณะต้องห้ามตามมาตรา 98(3) และมาตรา 42(3)

(แต่ตามกำหนดต้องยื่นภายใน 7 วันนับตั้งแต่ กกต. ประกาศรายชื่อเป็นผู้สมัครรับเลือกตั้ง)

ชงตั้งเรื่องเป็นกรณีความปรากฏ สอบตาม ม.151 รู้อยู่แล้วไม่มีสิทธิสมัครหรือไม่

รายละเอียดที่เสนอยังไม่ครบถ้วน ให้ไปดำเนินการมา และเสนอ กกต. พิจารณาใหม่ โดยเร็ว

ศาลรัฐธรรมนูญมีคำวินิจฉัย

กกต. ส่งศาลรัฐธรรมนูญ หากเข้าข่าย ความผิด

กกต. จะรับรอง ส.ส. ภายใน มิ.ย. – กลางเดือน ก.ค.

หาก ศาลฯ มีคำวินิจฉัย ออกมาว่าผิด จะเกิดเหตุการณ์ดังต่อไปนี้

- ศาลสั่งเพิกถอนสิทธิการเลือกตั้งของผู้นั้น
- ไม่สามารถเสนอรายชื่อเป็นนายกฯ คนนอกได้ เนื่องจาก ม.160(6) รัฐมนตรีต้องไม่มีลักษณะต้องห้ามตาม ม.98 (เป็นเจ้าของหุ้นในกิจการหนังสือพิมพ์หรือสื่อมวลชนใด ๆ)

# ไทม์ไลน์คดีหุ้นไอทีวี 'พีระ'

9 พ.ค.2566

'เรื่องไกร' ยื่นคำร้องต่อ กกต. กล่าวหา 'พีระ ลัมเจริญรัตน์' ถือหุ้นไอทีวี 42,000 หุ้น

'พีระ' ชี้แจง  
เป็นหุ้นที่ถือในฐานะ  
ผู้จัดการมรดก  
หลังบิดาเสียชีวิตปี 2549

10 พ.ค.2566

'เรื่องไกร' ยื่นหลักฐานรายงานการประชุมสามัญผู้ถือหุ้นไอทีวี  
กรณียังประกอบกิจการสื่อ

11 พ.ค.2566

'เรื่องไกร' เปิดหลักฐานเพิ่ม หากมีคำวินิจฉัยอาจต้องพ้นจากหัวหน้าพรรค  
และการส่งผู้สมัคร ส.ส.พรรคก้าวไกล เป็นโมฆะ

'พีระ' ชี้แจงว่า  
มีเจตนาหวังผลทางการเมือง  
ก่อนเลือกตั้ง

29 พ.ค.2566

'เรื่องไกร' ยื่นหลักฐานเป็นคำวินิจฉัยศาลรัฐธรรมนูญ กรณี 'ธัญญ์วาริน สุขะพิสิษฐ์'  
ส.ส.พรรคอนาคตใหม่ ถือหุ้นสื่อ

6 มิ.ย.2566

'พีระ' ชี้แจงโอนหุ้นไอทีวี  
ให้ทายาทปลายเดือน พ.ค.  
ที่ผ่านมา โดยอ้างว่า  
กำลังฟื้นฟูเป็นบริษัทสื่อ  
และอาจกระทบงานการเมือง

'เรื่องไกร' ขอให้ตรวจสอบคำสั่งศาลปกครอง กรณีมีคำวินิจฉัยชี้ขาด  
อนุญาโตตุลาการ ในข้อพิพาท สปท.กับไอทีวี

เรื่องไกร' ตั้งข้อสังเกตการโอนหุ้น คล้ายกรณี  
'ธนารธร จิ่งรุ่งเรืองกิจ' อ้างขายหุ้นวิไลค มีเดีย

มิ.ย.ถึงกลาง ก.ค.

- กกต.จะรับรอง 'พีระ' เป็น ส.ส.
- กกต.มีมติเรื่องถือหุ้นไอทีวี
- กกต.ส่งศาลรัฐธรรมนูญ
- ศาลรัฐธรรมนูญรับคำร้อง มีแนวโน้มให้หยุดปฏิบัติหน้าที่ ส.ส.
- ศาลรัฐธรรมนูญมีคำวินิจฉัย

7/6/2566

กราฟฟิก กรุงเทพธุรกิจ

# ประเมิน ความเป็นไปได้ในการจัดตั้งรัฐบาลในช่วง 3 เดือนข้างหน้า

คะแนนของพรรคที่เป็นแกนนำ	พรรคที่จะเป็นแกนนำ	โอกาสที่จะเกิดการรวมแบบนี้	คาดการณ์พรรคที่จะเข้าร่วมรัฐบาล	รวมคะแนนเสียง	ทิศทางตลาดหุ้น / หุ้นบวก / หุ้นลบ
151	ก้าวไกล	มากที่สุด	เพื่อไทย + ไทยสร้างไทย + เสรีรวมไทย + ประชาชาติ + เป็นธรรม + พลังสังคมใหม่ + เพื่อไทยรวมพลัง	312 141      6      1      9      1      1      2	พรรคคะแนนเสียงสูงสุดได้จัดตั้งรัฐบาล และ สว. สนับสนุนคุณพิธา ตลาดน่าจะเบาใจในระดับหนึ่ง แต่ นโยบายที่มีผลต่อตลาดหุ้น อาจกดดันหุ้นเหล่านั้นมากขึ้น (ต้องดูการแถลงนโยบายรัฐบาล) เรื่องที่ต้องจับตาคือเป็นพิเศษคือ นโยบายค่าแรงขั้นต่ำ ..... ตลาดหุ้นจะบวกได้ไม่มาก เพราะรัฐบาลจะได้เริ่มงาน แต่ ความขัดแย้ง (สังคม+น.112 อาจตามมา) นักลงทุนต่างประเทศจะกลับมาซื้อเมื่อแน่ใจว่าการเมืองจะไม่สะอึก ..... หุ้นได้ประโยชน์ หุ้นโรงพยาบาล (BCH, CHG) หรือหุ้นอสังหาริมทรัพย์ (WHA, AMATA , BEM)
141	เพื่อไทย	มาก	ก้าวไกล + ไทยสร้างไทย + เสรีรวมไทย + ประชาชาติ + เป็นธรรม + พลังสังคมใหม่ + เพื่อไทยรวมพลัง	312 151      6      1      9      1      1      2	จะเกิดได้กรณีที่ คะแนนเสียงโหวต คุณพิธา ไม่ถึง 376 เสียง หรือ คุณพิธาถูกตัดสิทธิทางการเมือง (ผิดกฎ-กติกาย่างใดอย่างหนึ่ง) ..... ตลาดหุ้น อาจบวกได้มากกว่ากรณีแรก (ก้าวไกล เป็นแกนนำ) เพราะ การบริหารโดย "เพื่อไทย" น่าจะมีคนทำงาน ความขัดแย้งมีน้อยกว่าให้ "ก้าวไกล" เป็นรัฐบาล ..... หุ้นลบ ไม่ค่อยมี แต่หุ้นบวก จะเป็นหุ้นส่วนใหญ่ของตลาด โดยเฉพาะหุ้นที่เคยปรับตัวลง เพราะนโยบาย "ก้าวไกล" เช่นหุ้นโรงไฟฟ้า BEM และหุ้นที่เคยถูกกล่าวหาว่าผูกขาดทางธุรกิจ (GULF, CPALL, MAKRO)
141	เพื่อไทย	น้อย	ภูมิใจไทย + พลังประชารัฐ + รวมไทยสร้างชาติ + ประชาธิปัตย์ + ชาติไทยพัฒนา + ชาติพัฒนาถั่ว + พรรคอื่นๆ	301 53      30      36      25      10      2      4	จะเกิดได้กรณีที่ คะแนนเสียงโหวต คุณพิธา ไม่ถึง 376 เสียง หรือ คุณพิธาถูกตัดสิทธิทางการเมือง (ผิดกฎ-กติกาย่างใดอย่างหนึ่ง) และ เพื่อไทย ตัดสินใจ ย้ายข้าง ..... ตลาดหุ้นจะถูกกระทบ แต่สุดท้ายน่าจะดี เพราะ การบริหารโดย "เพื่อไทย" น่าจะมีคนทำงาน ความขัดแย้งมีน้อยกว่าให้ "ก้าวไกล" เป็นรัฐบาล ..... <u>ประเด็นที่ต้องติดตาม คือ การเคลื่อนไหวของผู้นำการสนับสนุน "ก้าวไกล" ที่อาจออกมาเคลื่อนไหว</u> ..... หุ้นลบ ไม่ค่อยมี แต่หุ้นบวก จะเป็นหุ้นส่วนใหญ่ของตลาด โดยเฉพาะหุ้นที่เคยปรับตัวลงเพราะนโยบาย "ก้าวไกล" เช่นหุ้นโรงไฟฟ้า BEM และหุ้นที่เคยถูกกล่าวหาว่าผูกขาดทางธุรกิจ (GULF, CPALL, MAKRO)
	ไม่สามารถเลือกนายกฯได้	น้อยมาก			จะเกิดได้กรณีเดียว สว. เลือก no vote แล้วทำให้เสียงรับรองนายกฯ ได้ไม่ถึง 376 เสียง .....ตลาดหุ้นจะเป็นลบ เพราะการบริหารประเทศจะติดขัด และ อาจเกิดการเคลื่อนไหวทางการเมือง



- จะเกิดได้กรณีที่ คะแนนเสียงโหวต คุณพิธา ไม่ถึง 376 เสียง หรือ คุณพิธาถูกตัดสิทธิ์ทางการเมือง (ผิดกฎ-กติกาอย่างใดอย่างหนึ่ง) และ เพื่อไทย ตัดสินใจ ย้ายข้าง
- ตลาดหุ้นจะถูกกระทบ แต่สุดท้ายน่าจะดี เพราะ การบริหารโดย "เพื่อไทย" น่าจะมีคนทำงาน ความขัดแย้งมีน้อยกว่าให้ "ก้าวไกล" เป็นรัฐบาล
- ประเด็นที่ต้องติดตาม คือ การเคลื่อนไหวของผู้ให้การสนับสนุน "ก้าวไกล" ที่อาจออกมาเคลื่อนไหว
- หุ้นลบ ไม่ค่อยมี แต่หุ้นบวก จะเป็นหุ้นส่วนใหญ่ของตลาด โดยเฉพาะหุ้นที่เคยปรับตัวลง เพราะนโยบาย "ก้าวไกล" เช่นหุ้นโรงไฟฟ้า BEM และหุ้นที่เคยถูกกล่าวหาว่าผูกขาดทางธุรกิจ (GULF, CPALL, MAKRO)



### ประธาน

พิธา ลิ้มเจริญรัตน์  
พรรคก้าวไกล

# คณะกรรมการประสานงานช่วงเปลี่ยนผ่านรัฐบาล

## กรรมการ



ศิริกัญญา ตันสกุล  
พรรคก้าวไกล



เผ่าภูมิ โรจนสกุล  
พรรคเพื่อไทย



พ.ต.อ.ทวี สอดส่อง  
พรรคประชาธิปัตย์



น.อ.อนุดิษฐ์ นาครทรรพ  
พรรคไทยสร้างไทย

## กรรมการ



กัญฉวี สืบแสง  
พรรคเป็นธรรม



วิรัตน์ วรศิริสิน  
พรรคเสรีรวมไทย



วสวรรณ พวงพรศรี  
พรรคเพื่อไทยรวมพลัง



ชาวลิต จจรพงศ์กัรติ  
พรรคพลังสังคมใหม่

## 7 คณะทำงานรองรับการแก้ปัญหาเร่งด่วน

- 1 ด้านค่าไฟฟ้า มินตีเซล และพลังงาน
- 2 ภัยแล้งและเอลนีโญ
- 3 การแก้ปัญหา 3 จังหวัดชายแดนใต้
- 4 การแก้ไขรัฐธรรมนูญ
- 5 การปัญหาสิ่งแวดล้อม และ PM 2.5
- 6 ด้านเศรษฐกิจ ปากท้อง และ SME
- 7 ด้านการแก้ไขปัญหายาเสพติด

## การเตรียมงานด้านเศรษฐกิจ

### การเจรจาสัญญาณรถไฟความเร็วสูงเชื่อม 3 สนามบิน

- อยู่ขั้นตอนเจรจาระหว่าง สกพอ. ส.พ.ท. และ บริษัทเอเซีย เอราวัน จำกัด

### การขึ้นค่าแรงขั้นต่ำเป็นวันละ 450 บาท

- อยู่ในนโยบาย 100 วันแรก
- จะมีมาตรการช่วยเหลือ SME
  - ▶ ลดสมทบประกันสังคม
  - ▶ นำค่าจ้างลดหย่อนภาษีได้ 2 เท่า
  - ▶ ลดภาษีเงินได้นิติบุคคล SME เหลือ 10%

### การดูแลราคาดีเซล

- การขึ้นราคาดีเซลลิตรละ 5 บาท จะทำให้เศรษฐกิจซ็อก
- ใช้กองทุนน้ำมันฯ ดูแลราคาดีเซล
- ทอยยั้งภาษีดีเซลแบบค่อยเป็นค่อยไป

### การดูแลค่าไฟฟ้า

- ลดค่าไฟฟ้าลงได้ 10 ส.ต. ด้วยการบริหารหนี้ กฟผ. เช่น การออกพันธบัตร

31/5/2566

กราฟฟิก กรุงเทพธุรกิจ

## ตัวแปรทางการเมืองที่ต้องติดตาม

- เพื่อไทยจะยอมรับเงื่อนไขก้าวไกลได้ และยอมรับร่วมงานมั๊ย (สำคัญมาก) ✓
- กรณีการถือหุ้น ITV ของคุณพิรา มีผลต่อสถานะหรือไม่ รวมถึงพรรคก้าวไกลด้วย ✓
- **สว. จะโหวตให้คุณพิรา เป็นนายกฯ หรือไม่**

## งานหลังบ้านของ “ก้าวไกล”

- ทำยังไงให้ “เพื่อไทย” ร่วมตั้งรัฐบาลด้วยกัน ✓
- รัฐมนตรี ในโควตาของพรรค จะเป็นใคร และจะจัดสรรอย่างไร ... กระบวนการที่เกี่ยวกับตลาดหุ้น หลักๆ คือ คลัง + คมนาคม
- ทำยังไง ไม่ให้มีความกังวลเรื่อง ที่เกี่ยวกับสถาบัน

# กต.จ่อประกาศผลเลือกตั้งเป็นทางการ ก้าวไกลได้ส.ส. 151 พท. 141 กท.

## 71 พรรค 40 ใช้สิทธิ 75.71%

เผยแพร่: 24 พ.ค. 2566 18:15 | ปรับปรุง: 24 พ.ค. 2566 18:15 | โดย: ผู้จัดการออนไลน์

### ข้อมูลการเลือกตั้งสมาชิกสภาผู้แทนราษฎร พ.ศ. 2566

#### ข้อมูลการใช้สิทธิเลือกตั้งสมาชิกสภาผู้แทนราษฎร แบบแบ่งเขตเลือกตั้ง และแบบบัญชีรายชื่อ

รายการ	แบ่งเขต	บัญชีรายชื่อ
ผู้มีสิทธิเลือกตั้ง	52,195,920	52,195,920
ผู้มาใช้สิทธิ	39,514,973	39,514,964
คิดเป็นร้อยละ	75.71	75.71
บัตรดี	37,190,071	37,522,746
บัตรเสีย	1,457,899	1,509,836
บัตรไม่เลือก	866,885	482,303
บัตรดี คิดเป็นร้อยละ	94.12	94.96
บัตรเสีย คิดเป็นร้อยละ	3.69	3.82
บัตรไม่เลือก คิดเป็นร้อยละ	2.19	1.22

### ข้อมูลจำนวนผู้ได้รับเลือกตั้งสมาชิกสภาผู้แทนราษฎร แบบแบ่งเขตเลือกตั้ง

สังกัดพรรค	จำนวน ส.ส.
เพื่อไทย	★ 112
ก้าวไกล	★ 112
ภูมิใจไทย	68
พลังประชารัฐ	39
รวมไทยสร้างชาติ	23
ประชาธิปัตย์	22
ชาติไทยพัฒนา	9
ประชาชาติ	7
ไทยสร้างไทย	5
เพื่อไทยรวมพลัง	2
ชาติพัฒนากล้า	1
<b>รวม</b>	<b>400</b>

ก้าวไกล = 151  
เพื่อไทย = 141

ถ้าดูจากข่าวนี กต. น่าจะ  
รับรอง สส. ของพรรคใหญ่  
ทั้งสองพรรคแบบครบทุก  
คน ตามคะแนนที่มีการ  
เปิดเผยออกมาก่อนหน้านี้

หมายเหตุ กรณีจำนวนผู้มาใช้สิทธิเลือกตั้งสมาชิกสภาผู้แทนราษฎรแบบแบ่งเขตเลือกตั้ง และแบบบัญชีรายชื่อไม่เท่ากัน ข้อเท็จจริงมีสาเหตุมาจากได้รับรายงาน จากสำนักงานคณะกรรมการการเลือกตั้งประจำจังหวัด เช่น

1. ผู้มาแสดงตนรับบัตรเลือกตั้งแบบแบ่งเขต แล้วไปลงคะแนนโดยไม่ได้รับบัตรเลือกตั้งแบบบัญชีรายชื่อ
2. เปิดซองใส่บัตรเลือกตั้งล่วงหน้านอกเขต นอกராชา พบว่าบางซองมีเฉพาะบัตรเลือกตั้งแบบแบ่งเขต หรือ บางซองมีเฉพาะบัตรเลือกตั้งแบบบัญชีรายชื่อ

# กต.จ่อประกาศผลเลือกตั้งเป็นทางการ ก้าวไกลได้ส.ส. 151 พท. 141 กท.

## 71 พรรค 40 ใช้สิทธิ 75.71%

เผยแพร่: 24 พ.ค. 2566 18:15 | ปรับปรุง: 24 พ.ค. 2566 18:15 | โดย: ผู้จัดการออนไลน์



ข้อมูลจำนวนสมาชิกสภาผู้แทนราษฎรแบบบัญชีรายชื่อที่แต่ละพรรคได้รับ

หมายเลขพรรค	ชื่อพรรค	คะแนน	จำนวนเฉลี่ย/ ส.ส. 1 คน	ผลลัพท์	ส.ส. จำนวนเต็ม	เศษ	ปิดเศษ	รวม ส.ส.บข.	ชื่อพรรค	ลำดับที่
31	ก้าวไกล	14,438,851	375,227.34	38.48	38	0.48	1	39	ก้าวไกล	1
29	เพื่อไทย	10,962,522	375,227.34	29.22	29	0.22	0	29	เพื่อไทย	2
22	รวมไทยสร้างชาติ	4,766,408	375,227.34	12.70	12	0.70	1	13	รวมไทยสร้างชาติ	3
7	ภูมิใจไทย	1,138,202	375,227.34	3.03	3	0.03	0	3	ภูมิใจไทย	4
26	ประชาธิปัตย์	925,349	375,227.34	2.47	2	0.47	1	3	ประชาธิปัตย์	5
11	ประชาชาติ	602,645	375,227.34	1.61	1	0.61	1	2	ประชาชาติ	6
37	พลังประชารัฐ	537,625	375,227.34	1.43	1	0.43	0	1	พลังประชารัฐ	7
25	เสรีรวมไทย	351,376	375,227.34	0.94	0	0.94	1	1	เสรีรวมไทย	8
32	ไทยสร้างไทย	340,178	375,227.34	0.91	0	0.91	1	1	ไทยสร้างไทย	9
2	ประชาธิปไตยใหม่	273,428	375,227.34	0.73	0	0.73	1	1	ประชาธิปไตยใหม่	10
1	ใหม่	249,731	375,227.34	0.67	0	0.67	1	1	ใหม่	11
14	ชาติพัฒนาถ้าว	212,676	375,227.34	0.57	0	0.57	1	1	ชาติพัฒนาถ้าว	12
4	ท้องที่ไทย	201,411	375,227.34	0.54	0	0.54	1	1	ท้องที่ไทย	13
18	ชาติไทยพัฒนา	192,497	375,227.34	0.51	0	0.51	1	1	ชาติไทยพัฒนา	14
3	เป็นธรรม	184,817	375,227.34	0.49	0	0.49	1	1	เป็นธรรม	15
5	พลังสังคมใหม่	177,379	375,227.34	0.47	0	0.47	1	1	พลังสังคมใหม่	16
6	ครูไทยเพื่อประชาชน	175,182	375,227.34	0.47	0	0.47	1	1	ครูไทยเพื่อประชาชน	17
9	พลัง	156,493	375,227.34	0.42	0	0.42	0	0	พลัง	18
36	เพื่อชาติไทย	134,833	375,227.34	0.36	0	0.36	0	0	เพื่อชาติไทย	19

ส.ส.บัญชีรายชื่อ 100 คนมาจาก 17 พรรคการเมือง ประกอบด้วย

1. พรรคก้าวไกลได้คะแนน 14,438,851 คะแนน ได้ส.ส. 39 คน
2. พรรคเพื่อไทย ได้คะแนน 10,962,522 คะแนน ได้ส.ส. 29 คน
3. พรรครวมไทยสร้างชาติ ได้คะแนน 4,766,408 คะแนน ได้ส.ส. 13 คน
4. พรรคภูมิใจไทย ได้คะแนน 1,138,202 คะแนน ได้ส.ส. 3 คน
5. พรรคประชาธิปัตย์ได้คะแนน 925,349 คะแนน ได้ส.ส. 3 คน
6. พรรคประชาชาติ ได้คะแนน 602,645 คะแนน ได้ส.ส. 2 คน
7. พรรคพลังประชารัฐ ได้คะแนน 537,625 คะแนน ได้ส.ส. 1 คน
8. พรรคเสรีรวมไทย ได้คะแนน 351,376 คะแนน ได้ส.ส. 1 คน
9. พรรคไทยสร้างไทย ได้คะแนน 340,178 คะแนน ได้ส.ส. 1 คน
10. พรรคประชาธิปไตยใหม่ ได้คะแนน 273,428 คะแนน ได้ส.ส. 1 คน
11. พรรคใหม่ ได้คะแนน 249,731 คะแนน ได้ส.ส. 1 คน พรรค
12. ชาติพัฒนาถ้าว ได้คะแนน 212,676 คะแนน ได้ส.ส. 1 คน
13. พรรคท้องที่ไทย ได้คะแนน 201,411 คะแนน ได้ส.ส. 1 คน
14. พรรคชาติไทยพัฒนา ได้คะแนน 192,497 คะแนน ได้ส.ส. 1 คน
15. พรรคเป็นธรรมได้คะแนน 184,817 คะแนน ได้ส.ส. 1 คน
16. พรรคพลังสังคมใหม่ ได้คะแนน 177,379 คะแนน ได้ส.ส. 1 คน
17. พรรคครูไทยเพื่อประชาชนได้คะแนน 175,182 คะแนน ได้ส.ส. 1 คน

วาระร่วมดังต่อไปนี้

1. พื้นฟูประชาธิปไตย จัดทำรัฐธรรมนูญฉบับใหม่เร็วที่สุดโดยสมาชิกสภาร่างรัฐธรรมนูญที่มาจากการเลือกตั้งโดยตรง
2. สมรสเท่าเทียม โดยจะไม่บังคับประชาชนที่เห็นว่าขัดแย้งกับหลักการของศาสนาที่ตนนับถือ
3. ปฏิรูประบบราชการ ดำรง กงคัพ และกระบวนการยุติธรรม ให้สอดคล้องหลักประชาธิปไตย
4. เปลี่ยนการเกณฑ์ทหารเป็นระบบสมัครใจ ทั้งนี้ ยังคงไว้ซึ่งการเกณฑ์ทหารยามศึกสงคราม
5. สร้างสันติภาพอย่างยั่งยืนในพื้นที่จังหวัดชายแดนภาคใต้
6. กระจายอำนาจทั้งในแง่ภารกิจและงบประมาณสนองความต้องการของประชาชนในพื้นที่อย่างเหมาะสม
7. แก้ไขปัญหาการทุจริตคอร์รัปชัน โดยการสร้างระบบและวัฒนธรรมรัฐโปร่งใส เปิดเผยข้อมูลรัฐในทุกหน่วยงาน
8. ร่วมฟื้นฟูเศรษฐกิจ ลดความเหลื่อมล้ำ และสร้างระบบเศรษฐกิจเป็นธรรม
9. ยกเครื่องกฎหมายการทำมาหากินและการดำรงชีวิตของประชาชน งดอุปสรรค ช่วยเหลือสภาพคล่อง SME ให้เข้มแข็ง แข่งขันกับตลาดโลกได้
10. ยกเลิกการผูกขาดและส่งเสริมการแข่งขันทางการค้าที่เป็นธรรมในทุกอุตสาหกรรม
11. ปฏิรูปที่ดินทั้งระบบ กระจายการถือครองที่ดินอย่างเป็นธรรม
12. ปรับปรุงโครงสร้างการผลิตไฟฟ้า เพื่อลดค่าครองชีพประชาชน และสร้างความมั่นคงทางพลังงาน

13. จัดทำงบประมาณแบบฐานศูนย์ (zero-based budgeting)
14. สร้างระบบสวัสดิการดูแลประชาชนตั้งแต่เด็กแรกเกิดจนถึงผู้สูงอายุ
15. แก้ไขปัญหายาเสพติดโดยเร่งด่วน
16. นำกัญชากลับไปอยู่ในบัญชียาเสพติดให้โทษ
17. ส่งเสริมเกษตรและปศุสัตว์ปลอดภัย คุ้มครอง รักษาผลประโยชน์ของเกษตรกร
18. แก้กฎหมายประมง งดอุปสรรค เยียวยา พื้นฟู และพัฒนาอาชีพให้ยั่งยืน
19. ยกเลิกสิทธิแรงงานทุกอาชีพ จ้างงานเป็นธรรม และค่าแรงสอดคล้องกับค่าครองชีพและการเติบโตทางเศรษฐกิจ
20. ยกเลิกสารารณสูง ให้ประชาชนเข้าถึงบริการสารารณสูงที่มีคุณภาพ
21. ปฏิรูประบบการศึกษา ลดความเหลื่อมล้ำ และส่งเสริมการเรียนรู้ตลอดชีวิต
22. สร้างความร่วมมือและกลไกภายในและระหว่างประเทศ เพื่อแก้ปัญหาฝุ่นพิษ ลดการปล่อยก๊าซเรือนกระจก
23. นโยบายการต่างประเทศตามกรอบพหุภาคีระหว่างประเทศของไทยกับประเทศมหาอำนาจ

22-May-23

- 10. ยกเลิกการผูกขาดและส่งเสริมการแข่งขันทางการค้าที่เป็นธรรมในทุกอุตสาหกรรม ..... (รวมสุราเสรีด้วย)
- 12. ปรับปรุงโครงสร้างการผลิตไฟฟ้า เพื่อลดค่าครองชีพประชาชน และสร้างความมั่นคงทางพลังงาน
- 14. สร้างระบบสวัสดิการดูแลประชาชนตั้งแต่เด็กแรกเกิดจนถึงผู้สูงอายุ
- 16. นำกัญชากลับไปอยู่ในบัญชียาเสพติดให้โทษ
- 20. ยกระดับสาธารณสุข ให้ประชาชนเข้าถึงบริการสาธารณสุขที่มีคุณภาพ

โรงพยาบาล

ทุกพรรคเห็นพ้องกันว่า จะร่วมกันบริหารประเทศด้วยแนวทางการปฏิบัติดังต่อไปนี้

1. ทุกพรรคจะคุ้มครองสิทธิพลเมืองและสิทธิทางการเมืองของประชาชนทุกคน
2. ทุกพรรคจะทำงานโดยซื่อสัตย์สุจริต หากมีบุคคลของพรรคใดมีพฤติกรรมทุจริต คอร์รัปชัน ทุกพรรคจะยุติการดำรงตำแหน่งของบุคคลนั้นๆ ทันที
3. ทุกพรรคจะทำงานโดยให้เกียรติซึ่งกันและกัน จริงใจต่อกัน สนับสนุนการทำงานซึ่งกันและกัน โดยยึดถือผลประโยชน์ของประชาชนเป็นที่ตั้ง มากกว่าผลประโยชน์ของพรรคใดพรรคหนึ่ง
4. ทุกพรรคมีสิทธิในการผลักดันนโยบายอื่นเพิ่มเติม แต่ไม่ขัดแย้งจากนโยบายในบันทึกข้อตกลงร่วมฉบับนี้ โดยอาศัยอำนาจฝ่ายบริหารของรัฐมนตรีที่เป็นตัวแทนของแต่ละพรรคการเมือง
5. ทุกพรรคมีสิทธิในการผลักดันนโยบายอื่นเพิ่มเติม แต่ไม่ขัดแย้งจากนโยบายในบันทึกข้อตกลงร่วมฉบับนี้ โดยอาศัยอำนาจนิติบัญญัติของผู้แทนราษฎรที่สังกัดแต่ละพรรคการเมือง"



## 15 นโยบายเด็ด เปลี่ยนประเทศไทยให้ไม่เหมือนเดิม

### การเมืองดี ปากท้องดี มือนาคดี

#### รัฐธรรมนูญใหม่ทั้งฉบับ

รื้อกลไกสืบทอดอำนาจ  
ปิดช่องรัฐประหาร  
ร่างโดย สสร.  
ที่มาจากการเลือกตั้ง



#### คืนที่ดินประชาชน 10 ล้านไร่

เปลี่ยน สปก. เป็นโฉนดอย่างเป็นธรรม  
ปลดหนี้เกษตรกรลุ่มววย  
จ่ายถึงครึ่ง-รัฐยกให้อีกครึ่ง



#### รอกเมลิไฟฟ้าทุกจังหวัด

#### น้ำประปาดื่มได้

เพิ่มงบ 10,000 ล้านบาท/ปี  
ยกระดับขนส่งสาธารณะ  
เพิ่มงบ 7,500 ล้านบาท/ปี  
พัฒนาระบบประปา



#### ยกเลิกบังคับเกณฑ์ทหาร

ปฏิรูปกองทัพ  
แยกทหารออกจากการเมือง  
คืนที่ดินและธุรกิจกองทัพ  
ให้ประชาชน



#### ขึ้นค่าแรงทุกปี

ปรับขึ้นค่าแรงขั้นต่ำทุกปี  
เริ่มต้นที่ 450 บาท  
ทำงานไม่เกิน  
40 ชั่วโมง/สัปดาห์  
หากเกินต้องได้ OT



#### สร้างงาน ช่อมประเทศ

พลิกปัญหาประเทศ  
เป็นการสร้างอุตสาหกรรมใหม่  
(เช่น มิเตอร์น้ำอัจฉริยะ  
แบตเตอรี่ไฟฟ้า)



#### ตำรวจอยู่ข้างประชาชน

หยุดส่วย รีดไถ เลิกตัว เล้นสาย  
การแต่งตั้ง มบ.ตร.  
ยึดโยงประชาชน



#### ห่วยใบเสร็จ ช่วย SME

ชื่อของร้านค้าขายย่อย  
ทั้งคนซื้อคนขายได้ห่วย  
เพิ่มแต้มต่อ-เติมทุน-  
ลดรายจ่าย-ลดภาษี  
ให้ SME



#### ปฏิวัติการศึกษา

ออกแบบหลักสูตรใหม่  
เน้นทักษะที่ใช้ได้จริง  
โรงเรียนปลอดกัญ-  
ไร้อานาจนิยม  
คืนเวลาสอนให้ครู



#### รัฐโปร่งใส ไร้กิลโง

เปิดเผยข้อมูลรัฐ  
ติดตั้ง AI จับโกง  
แฉโกง ปลอดกัญ ได้เงิน



#### สวัสดิการลดเหลื่อมล้ำ

สิทธิลาคลอด 180 วัน  
เงินเด็กเล็ก 1,200 บาท/เดือน  
เงินผู้สูงอายุ 3,000 บาท/เดือน  
ระบบดูแลผู้ป่วยติดเตียง



#### สุขภาพดี ทั่วกาย-ใจ

ตรวจสุขภาพประจำปี  
ฟรีทั้งคัดตรวจ-ค่าเดินทาง  
รวมตรวจสุขภาพจิต  
และคัดกรองมะเร็ง 6 ชนิด



#### เลือกตั้งผู้ว่าฯ ทุกจังหวัด

กระจายอำนาจให้ท้องถิ่น  
เพิ่มงบท้องถิ่น  
ตำบลละ +20 ล้านบาท/ปี



#### ลดค่าไฟทันที

#### 70 สตางค์/หน่วย

หยุดเอื้อทุนใหญ่  
พลังงาน หยุดให้  
สัมปทานโรงไฟฟ้าฟาร์มเพื่อ  
"หลังคาสร้างรายได้"  
ติดตั้งโซลาร์ ขายไฟคืน  
ให้รัฐได้ในราคาตลาด



#### เอาจริงกับโลกร้อน


กำหนดเพดานปล่อยก๊าซเรือนกระจก  
มุ่งสู่เป้าหมาย Net Zero ภายใน 2050



# หาก ก้าวไกล+ เพื่อไทย จัดตั้งรัฐบาล หุ่นยนต์ ..?



- (+) รถเมล์ไฟฟ้าทุกจังหวัด ใน 7 ปี
- (+) ตรวจสอบภาพประจำปีฟรี
- (+) ส่งเสริมเทศกาลดึงดูดนักท่องเที่ยวตลอดปี
- (+) ปักธงไทย ในอุตสาหกรรม Chip



SYNEX, HANA, SICT  
การดันไทยเป็นอุตสาหกรรม  
Chip ช่วยหนุน



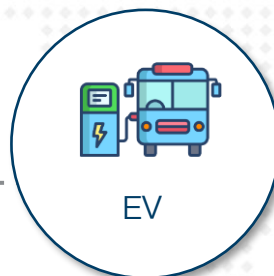
Tourism

AOT, AAV  
นักท่องเที่ยวที่เพิ่มขึ้นช่วยหนุน



Healthcare

BCH, CHG, BDMS  
sw. ที่มีผู้ประกันสังคมได้รายได้  
เพิ่มขึ้น




EV

NEX  
เนื่องจากเป็นผู้ประกอบ E-Bus  
รายใหญ่สุด

- (+) รายได้จากการท่องเที่ยว 3 ล้านล้าน/ปี
- (+) เปลี่ยนรถเมล์กรุงเทพเป็นรถไฟฟ้า
- (+) วัคซีนป้องกันมะเร็งปากมดลูกฟรี, บัตรประชาชนรักษาได้ทั่วประเทศ

(+/-) รถเมล์/รถไฟฟ้า 8-45 บาท ตลอดสาย

(+/-) รถไฟฟ้า 20 บาทตลอดสาย



**BEM, BTS**

ปริมาณผู้ใช้บริการเพิ่มขึ้น

*หมายเหตุ : หากรัฐบาล ใช้การตรึงราคาค่าโดยสารของรถไฟฟ้า จะกลายเป็นลบต่อหุ้นทันที เนื่องจากต้องแบกรับภาระค่าใช้จ่ายส่วนนี้ไว้*

# นโยบายที่กระทบต่อตลาดหุ้น

DAOL SEC



- (-) ลดราคาน้ำมัน แก๊ส และไฟฟ้าทันที
- (-) ลดค่าไฟ อย่างน้อย 70 สตางค์/หน่วย
- (-) เพิ่มค่าแรงขั้นต่ำเป็น 600 บาท/วัน
- (-) ปรับค่าแรงทันทีเป็น 450บาท/วัน
- (-) ลดภาษี SME เหลือ 0%-15%
- (-) ให้อุป SME ยืมตั้งตัว
- (-) หนี้สินธนาคารรัฐ จ่ายดี ลดดอกเบี้ย



GPSC, BGRIM, GULF

กดดัน Margin ของโรงไฟฟ้า SSP



SEAFKO, STEC, PYLON, CK

กระทบต่อต้นทุน การขึ้นค่าแรง



PTT, PTTEP

กดดัน Margin ของผู้ผลิตน้ำมัน

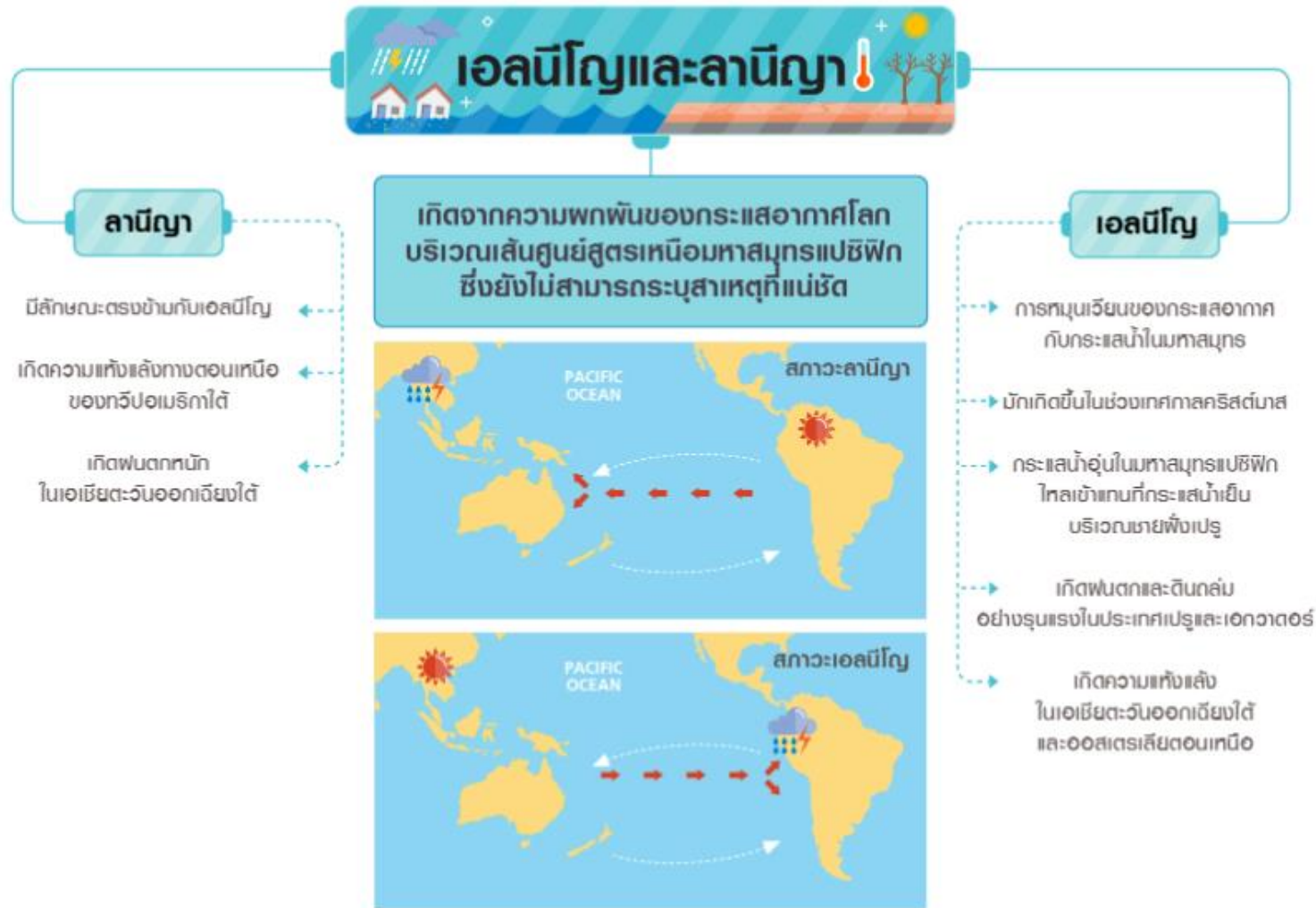


MTC, SAWAD, KTC, AEONTS

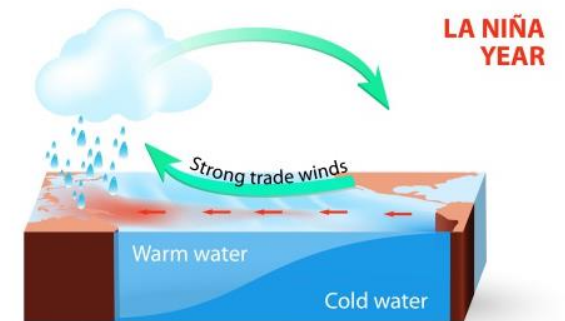
ทำให้รายได้ลดลง



# “เอลนีโญ” กำลังกลับมา... เอเชียจะร้อนขึ้น



เอลนีโญ และลานีญา เป็นปรากฏการณ์ที่เกิดขึ้นในมหาสมุทรแปซิฟิก แถบเส้นศูนย์สูตรบริเวณชายฝั่งตะวันตกของทวีปอเมริกากลาง และอเมริกาใต้ ไปจนถึงฝั่งตะวันออกของทวีปออสเตรเลียตอนเหนือ เป็นปรากฏการณ์ที่แสดงให้เห็นถึงความสัมพันธ์ของกระแสลมในบรรยากาศ และกระแสน้ำในมหาสมุทร



ภาพ : shutterstock.com

# “เอลนีโญ” กำลังกลับมา... เอเชียจะร้อนขึ้น

6-Jun-23

DAOL SEC

ถ้าอากาศในเอเชียตะวันออกเฉียงใต้ (ไทย) ร้อน และฝนตกน้อยลง จะมีผลกระทบต่อผลผลิตทางเกษตรเกือบทุกตัว รวมถึงอ้อย(น้ำตาลทราย) ด้วย และอาจเกิดภาวะภัยแล้งขึ้นได้ ..... ผลบวกจะมีต่อผู้ผลิตและขายอุปกรณ์ให้ความเย็น เช่น พัดลม เครื่องปรับอากาศ เป็นต้น


## El Niño and La Niña Years and Intensities Based on Oceanic Niño Index (ONI)

**Jan Null, CCM**

Updated thru Feb-Mar-Apr 2023

The Oceanic Niño Index (ONI) has become the de-facto standard that NOAA uses for classifying El Niño (warm) and La Niña (cool) events in the eastern tropical Pacific. It is the running 3-month mean SST anomaly for the Niño 3.4 region (i.e., 5°N-5°S, 120°-170°W). Events are defined as 5 consecutive overlapping 3-month periods at or above the +0.5° anomaly for warm (El Niño) events and at or below the -0.5 anomaly for cool (La Niña) events. The threshold is further broken down into Weak (with a 0.5 to 0.9 SST anomaly), Moderate (1.0 to 1.4), Strong (1.5 to 1.9) and Very Strong ( $\geq 2.0$ ) events. For the purpose of this report for an event to be categorized as weak, moderate, strong or very strong it must have equaled or exceeded the threshold for at least 3 consecutive overlapping 3-month periods.

El Niño - 26				La Niña - 25		
Weak - 11	Moderate - 7	Strong - 5	Very Strong - 3	Weak - 12	Moderate - 6	Strong - 7
1952-53	1951-52	1957-58	1982-83	1954-55	1955-56	1973-74
1953-54	1963-64	1965-66	1997-98	1964-65	1970-71	1975-76
1958-59	1968-69	1972-73	2015-16	1971-72	1995-96	1988-89
1969-70	1986-87	1987-88		1974-75	2011-12	1998-99
1976-77	1994-95	1991-92		1983-84	2020-21	1999-00
1977-78	2002-03			1984-85	2021-22	2007-08
1979-80	2009-10			2000-01		2010-11
2004-05				2005-06		
2006-07				2008-09		
2014-15				2016-17		
2018-19				2017-18		
				2022-23		

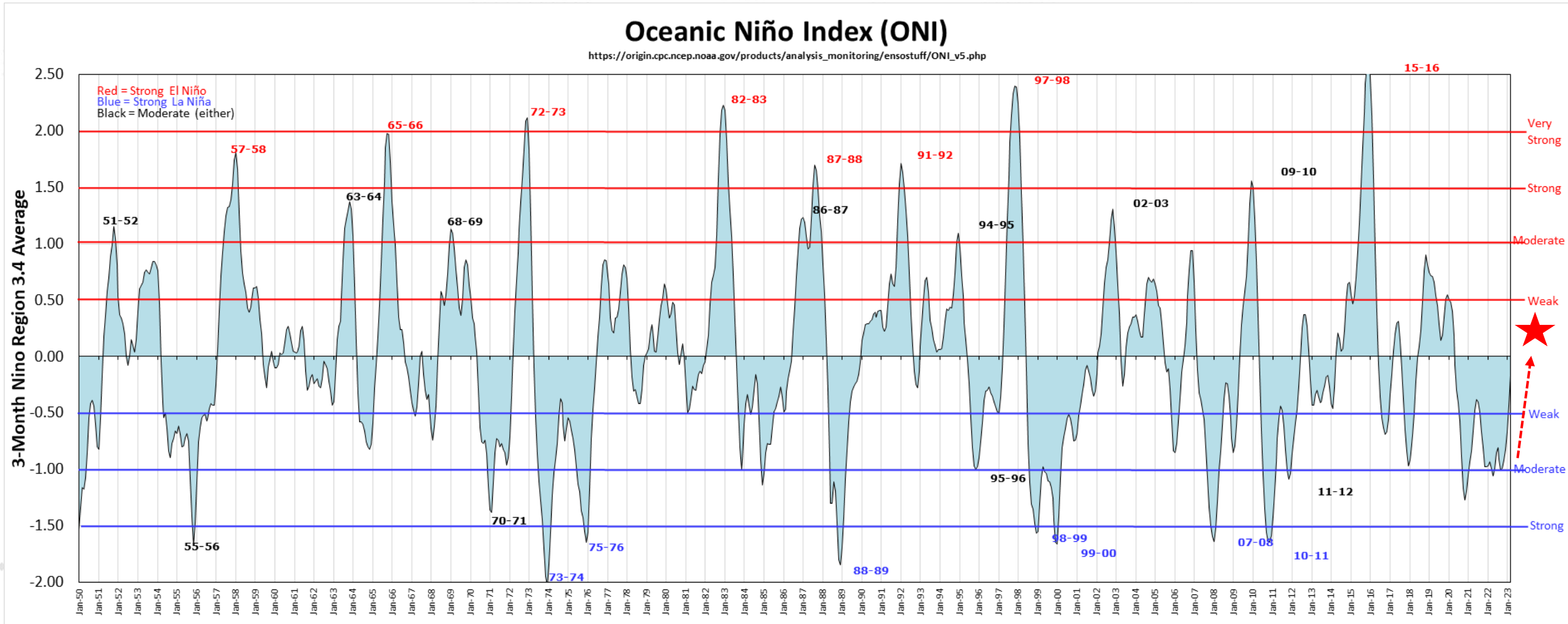


<https://ggweather.com/enso/oni.htm>

# “เอลนีโญ” กำลังกลับมา... เอเชียจะร้อนขึ้น

6-Jun-23

DAOL SEC



<https://ggweather.com/enso/oni.htm>





# Fund Flow.

---

เปิดเงินนักลงทุนต่างชาติ  
ไหลเข้าตลาดหุ้นใดในฝั่งเอเชีย ...?

# Net Position (Equity) 6 ตลาดหุ้นเอเชีย

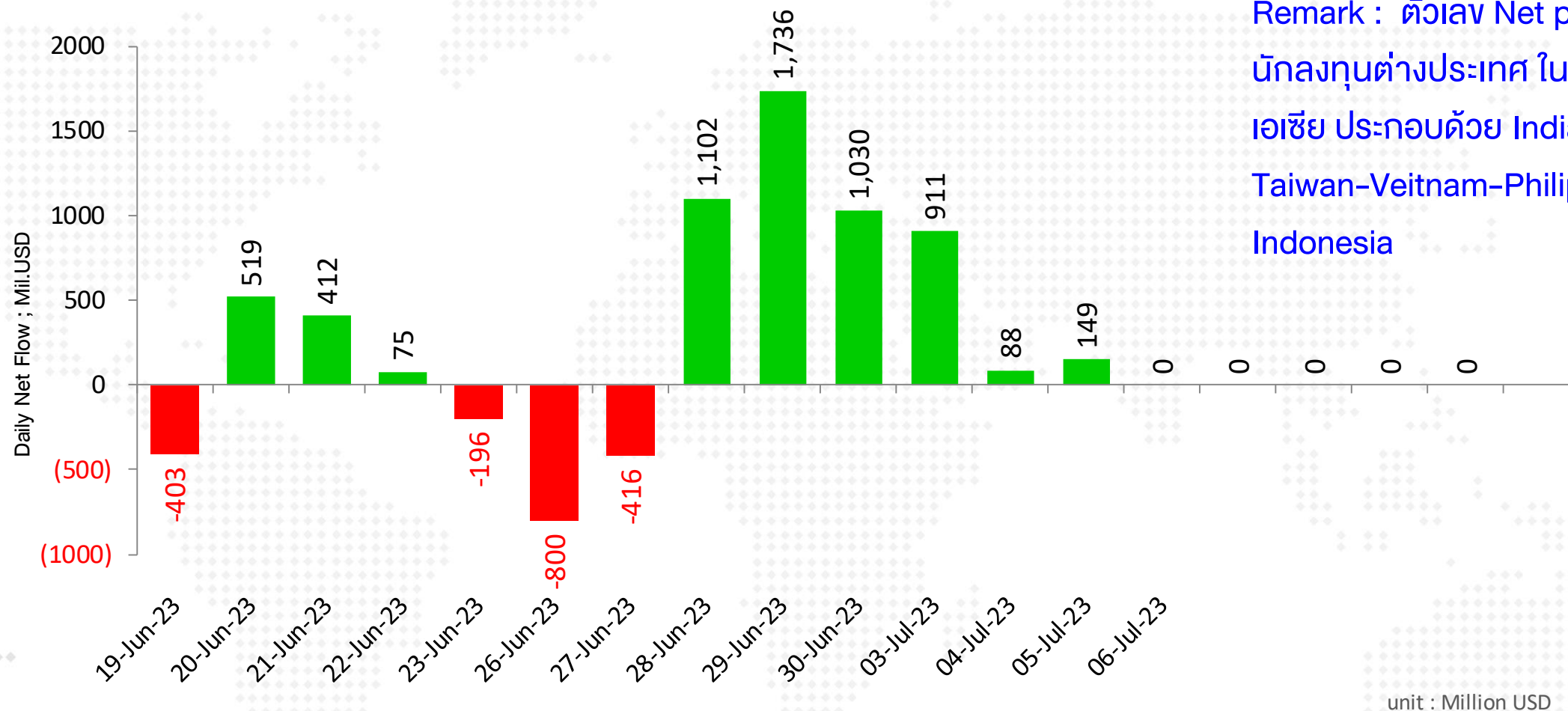
DAOL SEC

## Foreign Net Position in Asia Stock Market

06-Jul-23

(USD mn)	Last Update	Daily	WTD	MTD	QTD	YTD	12M	YoY Lvl
China	31-Mar-23			-8,437	48,189	48,189	4,276	
India	04-Jul-23	307	607	607	607	11,773	23,586	56,586
Indonesia	05-Jul-23	14	22	22	22	1,112	1,248	-4,457
Japan	30-Jun-23		1,351	13,860	66,075	46,885	47,311	41,842
Malaysia	04-Jul-23	-8	10	10	10	-919	-1,266	-3,007
Philippines	05-Jul-23	-0	3	3	3	-464	-918	-1,738
South Korea	06-Jul-23	-105	352	352	352	8,296	14,904	35,961
Sri Lanka	05-Jul-23	1	4	4	4	5	92	226
Taiwan	05-Jul-23	-403	-243	-243	-243	11,004	1,853	37,791
Thailand	05-Jul-23	-31	-95	-95	-95	-3,202	-602	-4,968
Vietnam	05-Jul-23	11	-1	-1	-1	-33	1,019	2,462

# Net Position (Equity) 6 ตลาดหุ้น เอเชีย

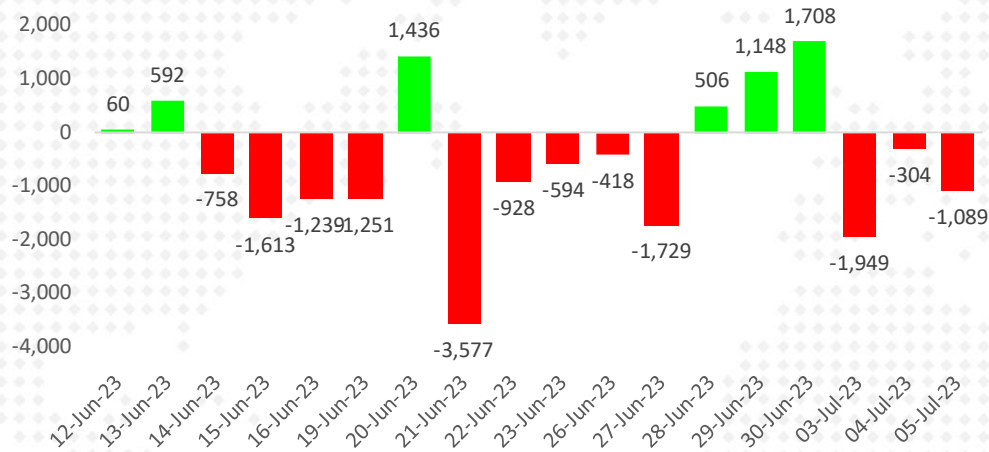


Remark : ตัวเลข Net position ของ บัณฑิตลงทุนต่างประเทศ ใน 6 ตลาดหุ้น เอเชีย ประกอบด้วย India-S.Korea-Taiwan-Vietnam-Philippines-Indonesia

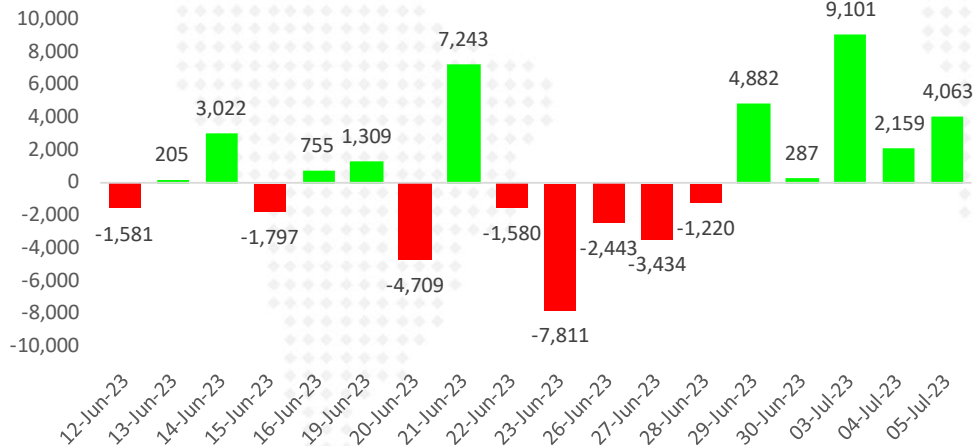
■ Sum of Foreign Net Position ; USD ; India-S.Korea-Taiwan-Vietnam-Philippines-Indonesia

# Foreign Net Position in Thai Market

Foreign Net Position in Thai Equity (Million THB)



Foreign Net Position in Thai Bond (Million THB)



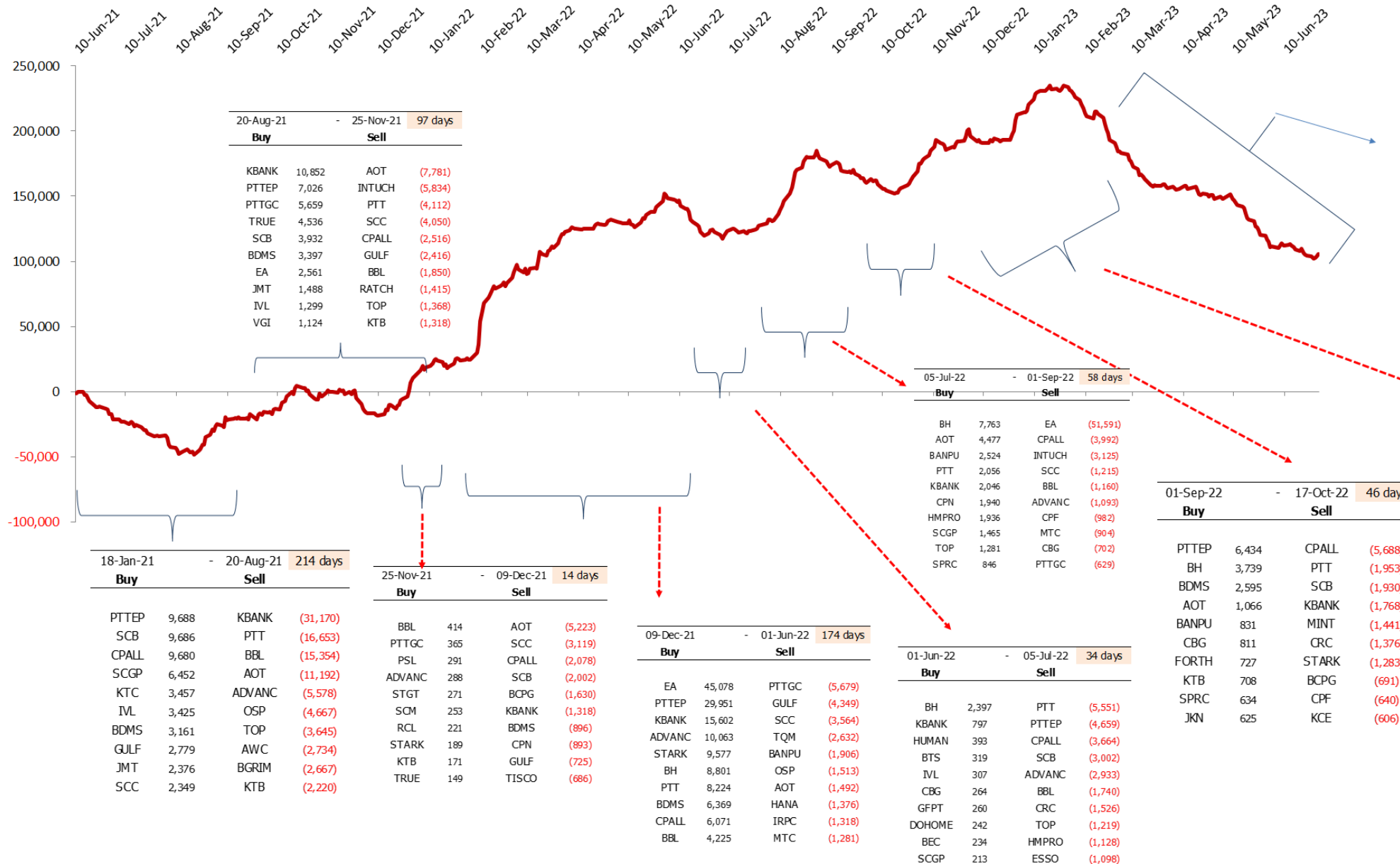
## Net Position Accumulate monthly

05-Jul-23

unit : Million Baht	---- Stock Market ----		Bond Market	SET50 Futures
	Foreign	Local Institution	Foreign	Foreign
2015	-154,346	79,055	-23,965	-53,052
2016	77,909	-8,653	330,956	214,343
2017	-25,755	103,632	357,174	-168,539
2018	-287,459	184,264	286,238	-45,101
2019	-45,245	52,007	-14,823	20,925
2020	-264,386	33,456	-35,245	110,844
2021	-48,577	-77,336	211,222	27,284
2022	202,695	-152,754	214,094	78,351
Apr '22	10,869	-17,678	6,783	-60,310
May '22	20,284	8,827	27,812	134,749
Jun '22	-29,387	1,571	-14,208	-110,611
Jul '22	4,721	-9,931	-6,376	13,576
Aug '22	57,251	-18,699	22,424	161,252
Sep '22	-24,366	-5,561	-17,902	-178,019
Oct '22	8,649	-16,351	-20,888	78,540
Nov '22	31,099	-18,205	68,216	71,206
Dec '22	12,710	5,438	62,674	-62,931
Jan '23	18,344	-27,878	54,835	-53,509
Feb '23	-43,511	13,786	-37,370	-123,839
Mar '23	-31,708	18,944	32,020	116,388
Apr '23	-7,885	-277	-26,416	-78,214
May '23	-33,276	37,329	29,744	-334,348
Jun '23	-9,102	2,842	-10,034	-380,373
Jul '23	-3,342	4,145	15,324	-54,339
<b>2023</b>	<b>-110,481</b>	<b>48,892</b>	<b>58,104</b>	<b>-908,234</b>

## Foreign Net (Equity) - Accumulate

Unit : Million Baht



27-Jan-23 - 30-Jun-23 154 days			
Buy	Sell		
SCB	5,884	CPALL	(17,555)
BBL	5,481	PTTEP	(12,459)
BDMS	5,295	AOT	(5,839)
MINT	3,260	CPN	(3,418)
SAWAD	3,149	TOP	(3,101)
BH	2,521	KKP	(2,814)
ADVANC	1,657	TU	(2,450)
TRUE	1,230	VGI	(2,315)
KBANK	1,194	TISCO	(1,914)
CK	1,161	BANPU	(1,596)

17-Oct-22 - 27-Jan-23 102 days			
Buy	Sell		
CPALL	7,908	PTTEP	(6,585)
KBANK	5,909	PTT	(6,036)
BBL	5,542	CPN	(3,795)
CBG	2,390	AOT	(3,380)
ADVANC	2,039	PTTGC	(2,719)
SPALI	1,628	HANA	(1,294)
HMPRO	1,174	TRUE	(1,116)
OSP	788	MTC	(1,023)
KKP	781	BDMS	(1,006)
CK	741	CRC	(962)

30-Jun-22

27-Jan-23		- 30-Jun-23 154 days	
<b>Buy</b>		<b>Sell</b>	
SCB	5,884	CPALL	(17,555)
BBL	5,481	PTTEP	(12,459)
BDMS	5,295	AOT	(5,839)
MINT	3,260	CPN	(3,418)
SAWAD	3,149	TOP	(3,101)
BH	2,521	KKP	(2,814)
ADVANC	1,657	TU	(2,450)
TRUE	1,230	VGI	(2,315)
KBANK	1,194	TISCO	(1,914)
CK	1,161	BANPU	(1,596)

30- Jun-22

# หุ้นที่นักลงทุนต่างประเทศซื้อ-ขาย นับตั้งแต่ปี 2021 เป็นต้นมา

DAOL SEC

## Net Change

18 Jan 21 - Present

### Net Buy

### Net Sell

BH	29,503	AOT	(25,403)
PTTEP	24,502	PTT	(19,927)
BDMS	22,186	INTUCH	(12,253)
SCB	14,925	CPALL	(10,376)
KTC	6,944	TTB	(9,529)
TRUE	6,629	SCC	(8,087)
HMPRO	6,584	CPF	(7,281)
TISCO	4,339	MTC	(5,967)
SCGP	4,023	OSP	(5,555)
ADVANC	3,887	CPN	(4,403)

นักลงทุนต่างประเทศได้ทยอยเข้าซื้อหุ้นไทย มาตั้งแต่ต้นปี 2021 ด้านขายมือ เป็นมูลค่าที่นักลงทุนกลุ่มนี้ เข้าซื้อ หรือขาย ตั้งแต่เวลานั้น มาจนถึงปัจจุบัน

30- Jun-22

## ข้อมูลนักลงทุนต่างประเทศ ซื้อ/ขายหุ้น วันที่ผ่านมา

### หุ้นที่มูลค่าการถือครองของนักลงทุนต่างประเทศเพิ่ม/ลด มากที่สุด

05-Jul-23 : (เปรียบเทียบกับก่อน)

รวบรวมโดย DAOL Strategy

#### หุ้นที่มี % การถือสูงขึ้น

	เพิ่ม/ลด	มูลค่าเงินลงทุน * เพิ่ม/ลด (ล้านบาท)
KBANK	0.12%	381
BDMS	0.08%	353
CRC	0.11%	265
JMART	0.57%	139
PTT	0.01%	97
CPALL	0.01%	57
HMPRO	0.03%	55
BH	0.03%	53
TOA	0.07%	36
KTB	0.01%	27

#### หุ้นที่มี % การถือลดลง

	เพิ่ม/ลด	มูลค่าเงินลงทุน * เพิ่ม/ลด (ล้านบาท)
OISHI	-2.49%	-551
SCB	-0.10%	-368
BBL	-0.09%	-274
TU	-0.24%	-138
ADVANC	-0.02%	-129
SCC	-0.02%	-78
RS	-0.44%	-66
PTTEP	-0.01%	-61
INTUCH	-0.02%	-47
OSP	-0.05%	-43

หมายเหตุ : มูลค่าเงินลงทุนที่เพิ่ม/ลด คำนวณจากจำนวนหุ้นที่เปลี่ยนแปลง โดยใช้ราคาปิดล่าสุด เพื่อเปรียบเทียบ (ไม่ใช่มูลค่าที่ลดลงจริงๆ)

source : Bloomberg , SETSMART , SET



## WEEK

### หุ้นที่มูลค่าการถือครองของนักลงทุนต่างประเทศเพิ่ม/ลด มากที่สุด

05-Jul-23 : (เปรียบเทียบกับสัปดาห์ก่อน)

รวบรวมโดย DAOL Strategy

#### หุ้นที่มี % การถือสูงขึ้น

	เพิ่ม/ลด	มูลค่าเงินลงทุน * เพิ่ม/ลด (ล้านบาท)		เพิ่ม/ลด	มูลค่าเงินลงทุน * เพิ่ม/ลด (ล้านบาท)
PTT	0.11%	1,062	OISHI	-7.29%	-1,613
BDMS	0.15%	661	BBL	-0.32%	-974
CRC	0.19%	458	KBANK	-0.16%	-508
JMART	1.00%	244	SIRI	-0.77%	-247
CPALL	0.03%	170	AOT	-0.02%	-206
GULF	0.02%	108	SCC	-0.05%	-195
MINT	0.04%	74	TU	-0.26%	-150
HMPRO	0.04%	74	SCB	-0.04%	-147
CHG	0.22%	72	OSP	-0.16%	-138
MOSHI	0.33%	59	NRF	-1.69%	-130

หมายเหตุ : มูลค่าเงินลงทุนที่เพิ่ม/ลด คำนวณจากจำนวนหุ้นที่เปลี่ยนแปลง โดยใช้ราคาปิดล่าสุด เพื่อเปรียบเทียบ (ไม่ใช่มูลค่าที่ลดลงจริงๆ)

source : Bloomberg , SETSMART , SET

## MONTH to DATE

### หุ้นที่มูลค่าการถือครองของนักลงทุนต่างประเทศเพิ่ม/ลด มากที่สุด

05-Jul-23 : (เปรียบเทียบกับวันสุดท้ายของเดือนก่อน)

รวบรวมโดย DAOL Strategy

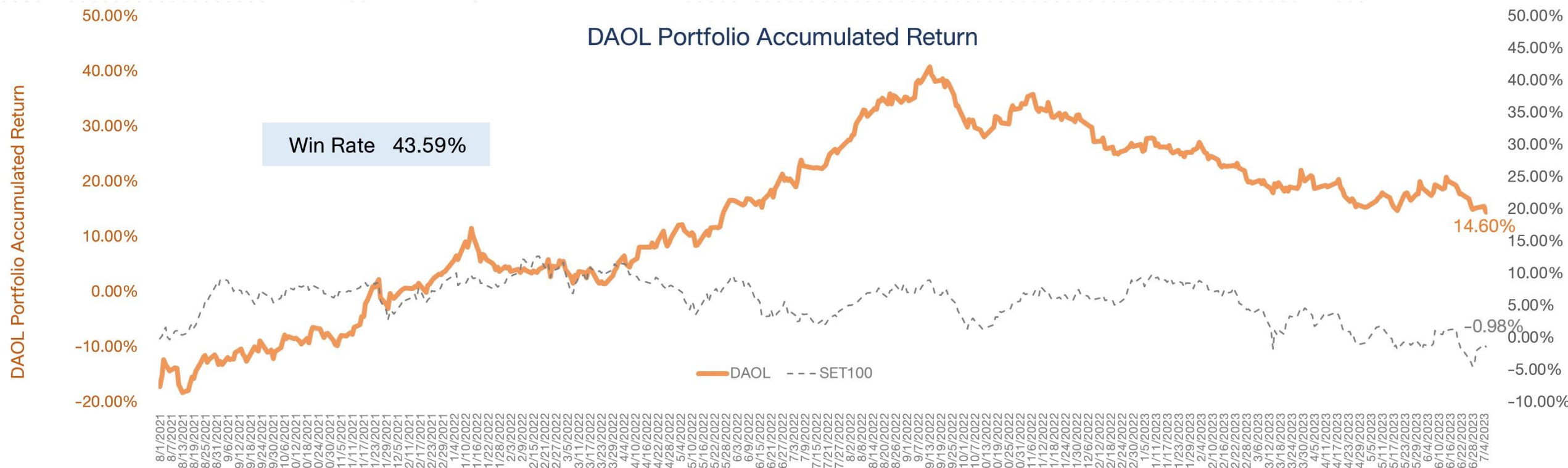
#### หุ้นที่มี % การถือสูงขึ้น

	เพิ่ม/ลด	มูลค่าเงินลงทุน * เพิ่ม/ลด (ล้านบาท)		เพิ่ม/ลด	มูลค่าเงินลงทุน * เพิ่ม/ลด (ล้านบาท)
PTT	0.45%	4,346	CPALL	-0.94%	-5,340
BDMS	0.97%	4,277	OISHI	-12.28%	-2,717
ADVANC	0.36%	2,320	VGI	-6.78%	-2,332
KBANK	0.67%	2,126	CPN	-0.69%	-2,032
MINT	0.91%	1,688	GULF	-0.32%	-1,731
SCB	0.43%	1,581	TU	-2.94%	-1,693
TSE	18.27%	867	BBL	-0.53%	-1,614
BTG	1.59%	867	TIDLOR	-2.31%	-1,549
DELTA	0.06%	715	SFP	-19.88%	-1,052
HMPRO	0.34%	628	PTTEP	-0.15%	-908

หมายเหตุ : มูลค่าเงินลงทุนที่เพิ่ม/ลด คำนวณจากจำนวนหุ้นที่เปลี่ยนแปลง โดยใช้ราคาปิดล่าสุด เพื่อเปรียบเทียบ (ไม่ใช่มูลค่าที่ลดลงจริงๆ)

source : Bloomberg , SETSMART , SET

DAOL Portfolio Accumulated Return



\*หมายเหตุ: มูลค่าเริ่มต้นของพอร์ต ณ วันที่ 30 ก.ค. 64 อิงจากมูลค่าพอร์ต Skynet จากนั้นปรับวิธีการซื้อขายโดยใช้ราคาเปิด (ATO) ของทั้งการซื้อและขายเพื่อให้การ Action เป็นไปตามกลยุทธ์ที่วางไว้มากที่สุด

# Portfolio Performance

DAOL SEC

7/5/2023 16:47					Market Price				
DAOL Port	SECTOR	%Hold	Cost	Vol	Cost Value	RECENT	Market Value	Gain/Loss	%Gain/Loss
TTB		20%	1.57	147,300	231,261	1.55	228,315.00	(2,946.00)	-1.27%
TRUE	ICT	10%	6.60	17,500	115,500	6.65	116,375.00	875.00	0.76%
CBG	FOOD	10%	65.00	1,700	110,500	64.25	109,225.00	(1,275.00)	-1.15%
NEX	AUTO	10%	9.85	11,700	115,245	9.90	115,830.00	585.00	0.51%
IVL	PETRO	20%	34.50	6,600	227,700	34.50	227,700.00	-	0.00%
CRC	COMM	10%	39.25	2,900	113,825	39.50	114,550.00	725.00	0.64%
SET						1508.87			
Total		80%			914,031		911,995	(2,036)	
CASH		20%					233,984		
Total Portfolio							1,145,979		14.60%



## กลยุทธ์การลงทุน

- การเก็งผลเลือกนายกฯ จะเป็นเรื่องที่ทำให้ตลาดผันผวน (เหมือนวานนี้) ทำให้การซื้อขายจากนี้ไปจนถึงวันโหวตนายกฯ สัปดาห์หน้า(13) ปรับเป็นเก็งกำไรช่วงสั้น และทยอยขายทำกำไรหุ้นที่ราคาขึ้นมามาก
- หุ้น Commodity ทยอยปรับขึ้นตามราคาน้ำมัน เก็งกำไรช่วงสั้นๆ เราเลือก PTTEP, PTTGC, IVL, TOP , PTT



## พอร์ตหุ้น DAOL

- พอร์ตหุ้นวันนี้เรานำหุ้น CRC ออก และนำ PTT เข้ามาในพอร์ต
- หุ้นในพอร์ตประกอบด้วย PTT(10%), TTB(20%), TRUE\*(10%), IVL(20%), CBG(10%), NEX(10%)

\*หุ้นที่ DAOL ไม่ได้จัดทำวิเคราะห์ในเชิงพื้นฐาน

Stock Picks (6 July 2023)

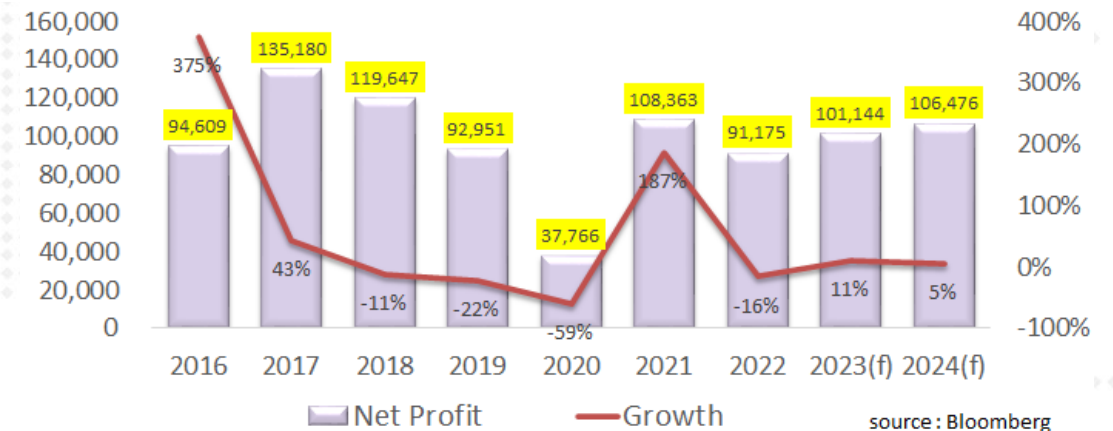
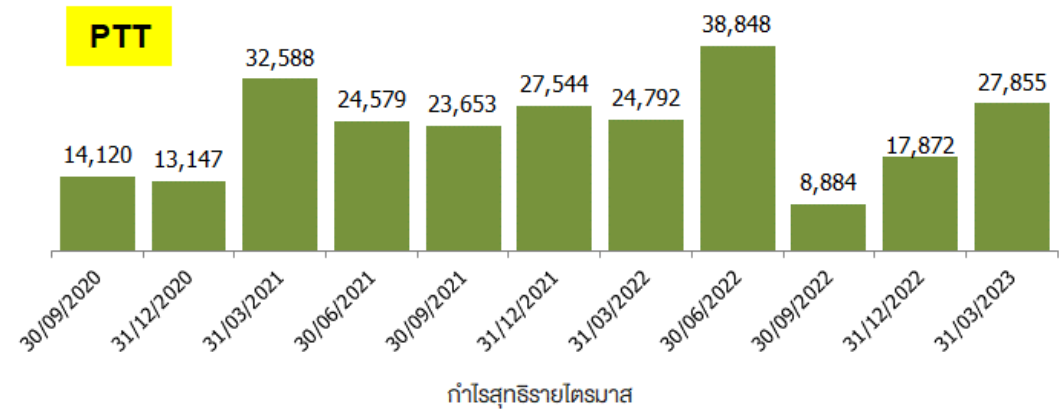
Stock	Weight	Price (Bt) 5 Jul 23	Daily Target Price (Bt)	Remark
Cash	35%			
TTB	20%	1.55	1.66	คาดการณ์กำไร 2Q23E โต +16%YoY, -7%QoQ ที่ 4 พัน ลบ. NIM ที่ปรับตัวขึ้น และการตั้งสำรองที่ลดลงหนุนกำไร ด้านสินเชื่อใน 2H23E คาดโต HoH
PTT	10%	34.00	36.50	แนะนำทยอยซื้อรับปันผลที่สูง โดยตลาดประเมินอัตราการจ่ายปันผลของ PTT ปี 2023-2024 ที่ 5.50% และ 5.68% ตามลำดับ ส่วน Flow ต่างชาติและกองทุนล้นซื้อกลับ
TRUE	10%	6.65	6.90	ล้น ARPU ค่อยๆ โตพร้อมกับฐาน Subscriber กำลังซื้อในประเทศฟื้นตัวแบบค่อยเป็นค่อยไป แต่ได้นักท่องเที่ยวเข้ามาหนุน ด้านราคาหุ้น TRUE เริ่ม Bottom out
IVL	20%	34.50	35.50	ล้นกำไร 2Q23E ฟื้นแรง QoQ โดยประเมินที่ 3.5 พัน ลบ. +239%QoQ, -83%YoY หนุนด้วยปริมาณการขายที่เพิ่มขึ้น
CBG	10%	64.25	67.50	ราคาอยู่ในโซน Bottom น่าเก็บ หลังปรับฐานสะท้อนความเสี่ยงด้านผลประกอบการไปแล้ว ขณะที่ต้นทุนการผลิตที่ลดลงจะช่วยให้ 2H23E ผลประกอบการดีขึ้น
NEX	10%	9.90	10.50	ทยอยส่งมอบรถ EV-Bus/EV Truck ตามแผน คาดผลประกอบการในช่วง 3Q23E มีโอกาสโตแบบก้าวกระโดด, Order ใหม่จากต่างประเทศทยอยเข้ามา
Portfolio	100%			
SET		1508.87		

## PTT

### “ทยอยซื้อหุ้นปันผลสูง-ถึง Flow”

(เป้าซิงกลยตร์ 36.50 บาท)

- แนะนำทยอยซื้อ PTT จากคาดการณ์ปันผลปี 2023E-2024E ที่สูง ตลาดประเมิน 5.50% และ 5.68% ตามลำดับ ลุ้น Flow ต่างชาติและกองทุนกลับมาซื้อ
- Operation ของ บ. ลูก-เครือ อาทิ กลุ่มปิโตรเคมี โรงกลั่น และโรงไฟฟ้าจะดีขึ้นในช่วงที่เหลือของปี คาดผลประกอบการ 2H23E โต HoH
- Bloomberg Consensus ประเมินกำไรสุทธิปี 2023E-2024E เฉลี่ยที่ 1.01 แสน ลบ. และ 1.06 แสน ลบ. +11%YoY และ +5%YoY ตามลำดับ

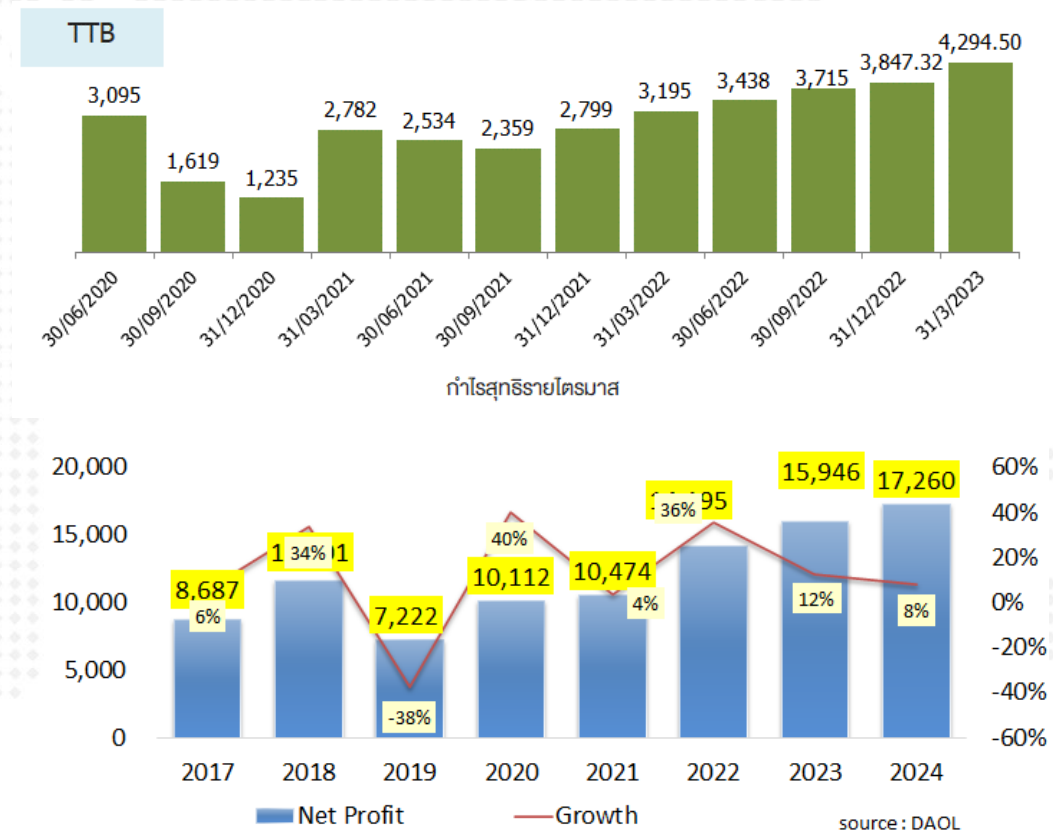


## TTB

“ลุ้นกำไร 2Q23E โต YoY จากการลดตั้งสำรอง, NIM โต”

(เป้าเชิงกลยุทธ์ 1.66 บาท)

- แนวโน้มผลประกอบการ 2Q23E +16.4%YoY, -6.8%QoQ ที่ 4 พัน ลบ. ช่วงที่เหลืองยังสดใสได้แรงหนุนจาก NIM ที่ปรับตัวเพิ่มขึ้น
- ความเสี่ยงและคุณภาพสินเชื่อดีขึ้น ในช่วงปลายปีก่อน – 1Q23A มีการ Write offหนี้เสียและ NPL ออกมา ความเสี่ยงในการตั้งสำรองเพิ่มในอนาคตลดลง
- DAOL ประเมินกำไรสุทธิปี 2023E-2024E ที่ 1.59 หมื่น ลบ. และ 1.72 หมื่น ลบ. +12%YoY และ +8%YoY ตามลำดับ

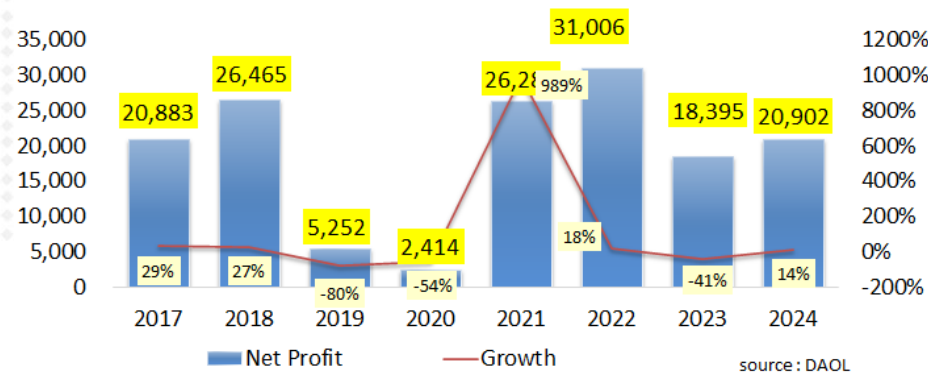
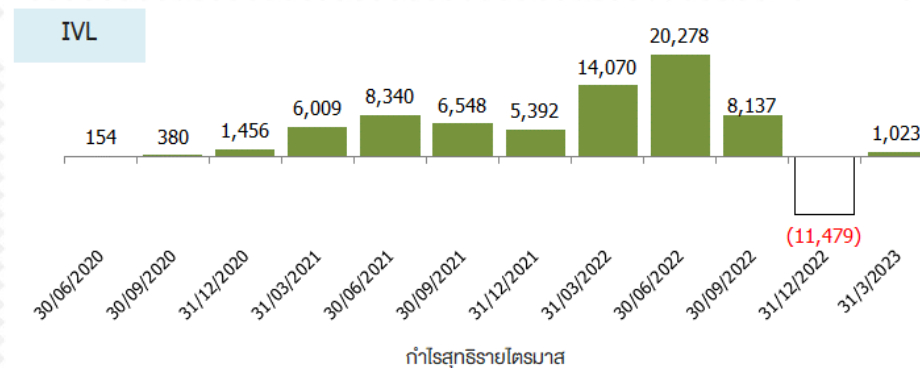


## IVL

### “ลุ้นกำไร 2Q23E พ้นแรง QoQ, ปริมาณการขายหุน”

(เป้าซิงกลยุด์ 36.50 บาท)

- ประเมินกำไร 2Q23E ของ IVL ที่ 3.5 พัน ลบ. +239%QoQ, -83%YoY ปริมาณการขายฟื้นตัว เทียบกับ 1Q23A ใน 2H23E คาดฟื้นตัวต่อ QoQ
- Oxiteno เป็น Positive Key Catalyst ต่อผลการประกอบธุรกิจในระยะยาว โดยเป็นส่วนงานที่มี Growth และเป็นกลุ่มผลิตภัณฑ์ที่มีกำไรสูง หุน Long-term EBITDA (2023E เข้าเต็มปีเป็นปีแรก)
- DAOL ประเมินกำไรสุทธิปี 2023E-2024E ที่ 1.83 หมื่น ลบ. และ 2 หมื่น ลบ. -41%YoY และ +14%YoY ตามลำดับ





## ปิด Long

แนวรับ : 913-916

แนวต้าน : 923-926

Cut : 927



### SET50 Index Futures

	SET50	S50U23	S50Z23
Close	926.27	920.50	922.20
Chg	-1.8	-1.2	-1.4
OI		455,606	65,156
Theoretical	-	925.69	925.10
Basis	-	-5.77	-4.07
Prem/Disc	-	-5.19	-2.90

Analyst : Piyatit Pasommanatsakul (Reg. no. 081741)

### ทิศทางหลัก: Sideway

#### Short-Term View

- **ผู้เล่น Long:** ปิดทำกำไรสถานะ Long และกลับมา Wait & See หากจะพิจารณาเปิด Long อีกครั้งให้รอดูการทดสอบแนวรับของ S50U23 ที่โซน 913-916 จุด ภายใน 1-2 วันทำการ ดูว่ายังรักษาระดับได้หรือไม่ ถ้าทำได้ค่อยเปิดอีกครั้ง
- **ผู้เล่น Short:** ถ้า S50U23 ไม่หลุดโซน 913 จุด  $\pm$  2 จุด ยังไม่ต้อง Action แต่ถ้าหลุดพิจารณา Trading Short

### Short on Strength

แนวรับ : 1900-1910

แนวต้าน : 1920-1926

Cut : 1928



### ทิศทางหลัก: Sideway

- ผู้เล่นขา Long: ปิด Long และกลับมา Wait & See
- ผู้เล่นขา Short: แนะนำรอดัก Short ในลักษณะ Short on Strength หลังราคาทองคำพยายามแกว่งตัวขึ้นทดสอบแนวต้านในช่วง 3 วันทำการที่ผ่านมา (ไม่ผ่าน) เบื้องต้นประเมินแนวต้านที่ 1920-1926 ส่วนแนวรับ 1900-1910

Analyst : Piyatat Pasommanatsakul (Reg. no. 081741)

### Weekly Key Event

- 5 July 23: US FOMC Meeting
- 5 Jun 23: US Factory Order เดือน พ.ค.
- 6 June 23: US ADP Employment Change
- 6 June 23: US Initial Jobless Claims
- 7 June 23: US Unemployment Rate
- Pending Event: Russia-Ukraine Meeting



# ความผันผวนที่มีน้ำหนักทางลง

แนวรับ 1495-1500 จุด

แนวต้าน 1514-1519



Analyst: Phannapa Kemasurat (Reg. no. 060110)



# CASH BALANCE

6 July 2023

หลักทรัพย์ที่คาดว่าจะติด Cash Balance ตามเกณฑ์การ  
คำนวณโดยใช้ข้อมูลวันที่ 30 มิ.ย.- 5 ก.ค. 66

No.	Stock	PE (เท่า)	มูลค่าการซื้อขาย (ลบ.)	1-Week Turnover (%)
SET :	-	-	-	-
MAI :	TBN	40.22	1,068	186%

**คำชี้แจง** Cash Balance ยกเว้นรายการใดที่มีมูลค่าต่ำกว่า 22 บาท

### เกณฑ์การคำนวณ Cash Balance

1. P/E > 40 เท่า
2. ปริมาณการซื้อขาย SET > 500 ลบ./สัปดาห์ // MAI > 400 ลบ./สัปดาห์
3. 1 Week-Turnover > 40%

# DAOL SEC

หลักทรัพย์ที่หลุด Cash Balance 3 ก.ค. 66 – 14 ก.ค. 66

หลักทรัพย์	วันเริ่มต้น – สิ้นสุด
* DELTA	20 มิ.ย. 66 – 10 ก.ค. 66
** NC	23 มิ.ย. 66 – 13 ก.ค. 66
* MALEE	26 มิ.ย. 66 – 14 ก.ค. 66
* OTO / OTO-W1	26 มิ.ย. 66 – 14 ก.ค. 66

### หมายเหตุ

- \* ระดับ 1 : ให้ซื้อด้วยการวางเงินสด 100% ก่อนซื้อ (บัญชี Cash Balance)  
+ ห้ามคำนวณวงเงินซื้อขาย
- \*\* ระดับ 2 : ให้ซื้อด้วยการวางเงินสด 100% ก่อนซื้อ (บัญชี Cash Balance)  
+ ห้ามคำนวณวงเงินซื้อขาย + ห้าม Net Settlement
- \*\*\* ระดับ 3 : ให้ซื้อด้วยการวางเงินสด 100% ก่อนซื้อ (บัญชี Cash Balance)  
+ ห้ามคำนวณวงเงินซื้อขาย + ห้าม Net Settlement + ห้ามซื้อขายล่วงหน้า 1 วันทำการ





## News Flash:

( 0 ) SPALI (ซื้อ/เป้า 24.00 บาท) Presales 2Q23 ชะลอตามคาด -12% YoY, -9% QoQ จากฐานสูง



## Company Update:

( + ) SNNP (ซื้อ/เป้า 30.00 บาท) คาด 2Q23E โตต่อเนื่อง, 2H23E เวียดนามครบ 3 เฟสหนุนเติบโต

( - ) CHAYO (ซื้อ/ปรับเป้าลงเป็น 8.00 บาท) 2Q23E ยังไม่สดใส, ปี 2023E กดดันจากยอดขาย NPA ที่ล่าช้า



## First Trading Day:

PHG (IPO/เป้า 30.00 บาท) sw.ชั้นนำในด้านเฉพาะทางหัวใจและแม่และเด็ก



# Dividend Stocks.

---

หุ้นที่มีการจ่ายปันผลในอัตราที่สูง

# ตารางหุ้นที่มี Dividend Yield สูง

## High Dividend Yield Stock (หุ้นจ่าย Dividend มากกว่า 1 ครั้ง/ปี)

Stock	Last price	Last DPS	Est DPS	23(f) div yield	Frequency	5 days avg volume
		Bt/sh	Bt/sh	%		
PTL	13.80	0.27	1.25	9.06	Irreg	10.90
BRI	8.65	0.72	0.74	8.53	Irreg	84.57
SAT	18.90	1.12	1.53	8.10	Semi-Anl	18.00
PSL	9.30	0.05	0.75	8.10	Quarter	238.22
SPRC	8.05	0.15	0.62	7.71	Semi-Anl	122.72
NER	4.54	0.31	0.34	7.49	Semi-Anl	26.89
LH	8.45	0.35	0.62	7.29	Semi-Anl	275.03
TASCO	18.70	1.00	1.34	7.19	Semi-Anl	76.61
TTW	8.65	0.30	0.62	7.11	Semi-Anl	10.32
TACC	4.66	0.19	0.33	6.97	Semi-Anl	10.48
TEGH	3.66	0.26	0.26	6.97	Irreg	6.28
KKP	59.75	1.50	4.11	6.88	Semi-Anl	155.84
SPALI	20.20	0.75	1.38	6.83	Semi-Anl	106.67
SIRI	1.92	0.11	0.13	6.72	Semi-Anl	147.29
QH	2.20	0.10	0.14	6.50	Semi-Anl	48.07
ORI	10.60	0.57	0.68	6.45	Semi-Anl	81.40

## High Dividend Yield Stock (หุ้นที่จ่ายปันผล 1 ครั้ง/ปี)

Stock	Last price	Last DPS	Est. DPS	23(f) div yield	Frequency	5 days avg volume
		Bt/sh	Bt/sh	%		
AMA	4.36	0.25	0.40	9.17	Annual	2.4
TISCO	97.00	7.75	7.95	8.19	Annual	234.1
NOBLE	4.20	0.20	0.31	7.38	Annual	4.9
ASK	25.00	1.44	1.55	6.20	Annual	14.3
THANI	3.22	0.17	0.19	5.84	Annual	30.7
AP	11.50	0.65	0.67	5.79	Annual	105.4
AMANAH	2.70	0.20	0.15	5.67	Annual	4.7
BAM	10.70	0.55	0.60	5.61	Annual	118.15
NYT	3.94	0.22	0.20	5.08	Annual	11.87
STANLY	216.00	10.00	10.74	4.97	Annual	22.12
ICHI	13.80	0.60	0.68	4.91	Annual	142.54
SAK	5.15	0.14	0.23	4.37	Annual	10.30
KTB	19.40	0.68	0.84	4.31	Annual	732.28
NETBAY	21.00	0.82	0.89	4.24	Annual	9.61
ILINK	7.15	0.20	0.30	4.20	Annual	9.38
EKH	7.95	0.31	0.33	4.19	Annual	18.33

## High Dividend : Property Fund & REIT

30-Jun-23

Stock	Last price	Last DPS	Est. DPS	div yield last	Frequency	5-day avg volume	Type
				year			
				(%)	(times)	Bt mn	
JASIF	7.05	0.23	0.94	13.05	Quarter	44.26	Freehold
POPF	10.10	0.26	1.03	10.33	Quarter	9.94	Free&Leaseho
CPTGF	6.50	0.12	0.67	10.04	Quarter	1.01	Leasehold
CPNCG	9.95	0.25	0.92	9.74	Quarter	3.94	Leasehold
PROSPECT	8.15	0.13	1.01	9.46	Quarter	3.88	#N/A
GVREIT	8.35	0.20	0.77	9.40	Quarter	3.97	Leasehold
BOFFICE	7.45	0.17	0.17	9.27	Quarter	2.76	Leasehold
ALLY	7.35	0.17	0.00	9.25	Quarter	4.57	#N/A
DIF	11.10	0.25	1.04	9.18	Quarter	519.57	Freehold
EGATIF	6.70	0.13	0.11	9.13	Quarter	6.95	n.a.
FUTUREPF	14.40	0.35	1.21	9.03	Quarter	1.66	Leasehold
CPNREIT	10.80	0.25	0.82	8.72	Quarter	79.85	Leasehold
WHAIR	7.10	0.14	0.67	8.49	Quarter	1.87	#N/A
AIMCG	5.25	0.15	0.00	8.38	Quarter	1.92	#N/A
LHHOTEL	11.80	0.25	0.00	8.05	Irreg	3.74	Free&Leaseho
INETREIT	10.20	0.20	0.00	7.87	Quarter	2.75	#N/A

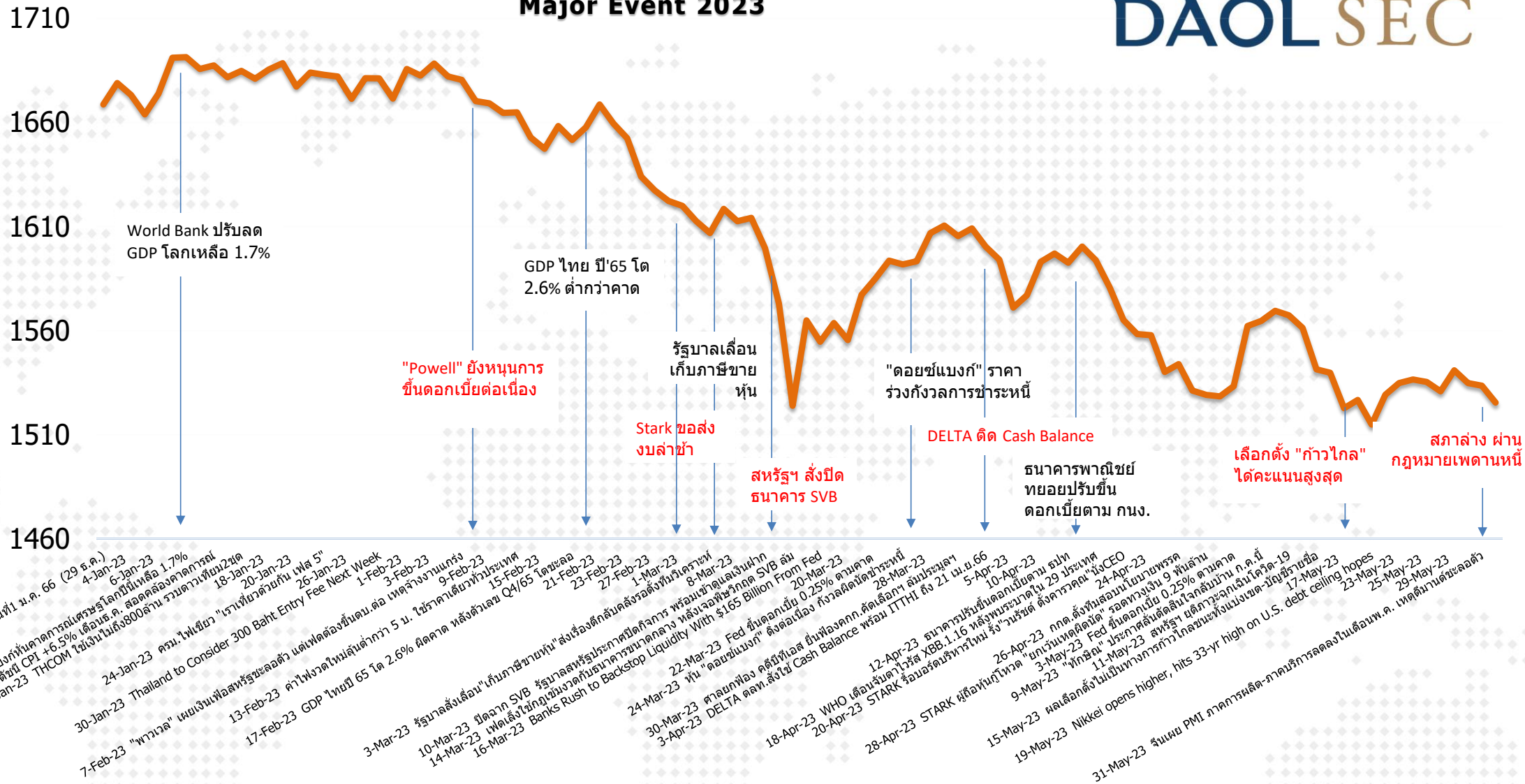
(update สัปดาห์ละหนึ่งครั้ง)

# Market Indicators



## Major Event 2023

SET INDEX



Date	Country	Event	Period	Surv(M)	Prior
3-Jul	CH	Caixin China PMI Mfg	Jun	50.0	50.9
	US	Construction Spending MoM	May	0.5%	1.2%
	US	ISM Manufacturing	Jun	47.4	46.9
5-Jul	TH	CPI YoY	Jun	0.1%	0.5%
	EC	PPI YoY	May	--	1.0%
	US	Factory Orders	May	0.5%	0.4%
	US	FOMC Meeting Minutes	Jun-14	--	--
6-Jul	EC	Retail Sales YoY	May	-2.60%	-2.60%
	US	ADP Employment Change	Jun	222.57k	278k
	US	Initial Jobless Claims	Jul-01	--	239k
7-Jul	US	Change in Nonfarm Payrolls	Jun	210.80k	339k
	US	Unemployment Rate	Jun	3.6%	3.7%
	US	Average Hourly Earnings MoM	Jun	0.3%	0.3%
9-Jul	CH	New Yuan Loans CNY	Jun	--	1360.0b
10-Jul	CH	CPI YoY	Jun	--	0.2%
12-Jul	US	CPI YoY	Jun	--	4.0%
	US	CPI Ex Food and Energy YoY	Jun	4.93%	5.30%
13-Jul	US	PPI Final Demand YoY	Jun	--	1.1%
	US	Initial Jobless Claims	Jul-08	--	--
	CH	Exports YoY	Jun	--	-7.5%
14-Jul	US	U. of Mich. Sentiment	Jul P	--	--

## World Economic Indicators & Event

source : Bloomberg IIA: DAOL

Date	Country	Economic Indicators & Event	Date	Country	Economic Indicators & Event
3-Jul	CH	Caixin China PMI Mfg	17-Jul	CH	1-Yr Medium-Term Lending Facility Rate
	US	Construction Spending MoM		CH	Retail Sales YTD YoY
	US	ISM Manufacturing	20-Jul	CH	1-Year Loan Prime Rate
5-Jul	TH	CPI YoY		US	Initial Jobless Claims
	EC	PPI YoY		EC	Consumer Confidence
	US	Factory Orders	27-Jul	US	Initial Jobless Claims
	US	FOMC Meeting Minutes	28-Jul	US	U. of Mich. Sentiment
6-Jul	EC	Retail Sales YoY	31-Jul	TH	BoT : Thai's Economic Monthly Report
	US	ADP Employment Change		EC	GDP SA QoQ
	US	Initial Jobless Claims			
7-Jul	US	Change in Nonfarm Payrolls			
9-Jul	CH	New Yuan Loans CNY			
10-Jul	CH	CPI YoY			
12-Jul	US	CPI YoY			
13-Jul	US	PPI Final Demand YoY			
	US	Initial Jobless Claims			
	CH	Exports YoY			
14-Jul	US	U. of Mich. Sentiment			

# ดัชนีตลาดหุ้นและราคาสินทรัพย์ทางการเงิน

Region/Country	Index	Week			1-Day	1 Mth	QTD	12M	Last	update
		Last	Net Chg.	WTD % Chg.	% chg	% chg	% chg	% chg		
<b>World</b>	The Global Dow	4,098.2	(4.8)	-0.1	-0.1	3.1	-0.2	18.8	05-Jul-23	
	The Global Dow Euro	3,548.7	7.5	0.2	0.1	1.6	2.2	11.6	05-Jul-23	
	DJ Global	516.8	(0.2)	-0.0	-0.1	2.5	-4.5	13.6	05-Jul-23	
	Bloomberg World Index	392.5	(0.2)	-0.0	-0.0	2.1	23.4	43.6	05-Jul-23	
	MSCI World	2,960.8	(6.0)	-0.2	-0.4	2.9	-3.0	15.6	05-Jul-23	
	MSCI Emergin Market	1,001.1	11.6	1.2	-0.7	1.3	-12.3	2.1	05-Jul-23	
	MSCI Thailand	503.3	3.6	0.7	-0.1	0.4	-5.2	0.5	05-Jul-23	
<b>Americas</b>	Dow Jones	34,288.6	(119.0)	-0.3	-0.4	2.1	-1.1	10.5	05-Jul-23	
	NASDAQ	13,791.7	3.7	0.0	-0.2	3.9	-3.0	21.4	05-Jul-23	
	S&P 500	4,446.8	(3.6)	-0.1	-0.2	3.8	-1.8	15.6	05-Jul-23	
<b>Europe</b>	Stoxx Europe 600	457.9	(4.0)	-0.9	-0.7	-0.8	0.5	12.4	05-Jul-23	
Euro Zone	Euro Stoxx 50	4,350.7	(48.4)	-1.1	-0.9	1.3	11.5	27.1	05-Jul-23	
France	CAC 40	7,310.8	(89.3)	-1.2	-0.8	1.4	9.8	23.7	05-Jul-23	
German	DAX	15,937.6	(210.3)	-1.3	-0.6	-0.3	10.6	26.5	05-Jul-23	
UK	FTSE 100	7,442.1	(89.4)	-1.2	-1.0	-2.4	-1.0	4.7	05-Jul-23	
<b>Asia-Pacific</b>	MSCI AC Asia Pacific Index	164.9	1.7	1.0	-0.5	0.6	-8.6	5.8	05-Jul-23	
Thailand	SET Index	1,508.9	5.8	0.4	-0.4	-1.3	-11.0	-2.1	05-Jul-23	
China	Shanghai SE Composit	3,222.9	20.9	0.7	-0.7	0.9	-0.9	-3.9	05-Jul-23	
China	Shenzhen CSI 300	3,868.8	26.4	0.7	-0.8	1.6	-8.4	-12.5	05-Jul-23	
Hong Kong	Hang Seng	19,110.4	194.0	1.0	-1.6	0.1	-13.1	-11.5	05-Jul-23	
Philippines	Philippines Stock Exchange	6,512.4	44.3	0.7	-0.0	0.5	-9.6	1.0	05-Jul-23	
Indonesia	Jakarta SE Composite	6,719.0	57.1	0.9	0.6	1.5	-5.0	1.1	05-Jul-23	
Japan	Nikkei	33,338.7	149.7	0.5	-0.9	1.6	19.8	26.5	05-Jul-23	
Singapore	Straits Times	3,185.4	(20.5)	-0.6	-0.6	-0.1	-6.5	2.6	05-Jul-23	
South Korea	Korea Stock Exchange	2,579.0	14.7	0.6	-0.5	-1.9	-6.5	12.0	05-Jul-23	
Vietnam	Vietnam Ho Chi Minh	1,134.6	14.4	1.3	0.2	2.4	-24.0	-1.3	05-Jul-23	
Taiwan	Taiwan Weighted	17,056.4	120.8	0.7	-0.5	1.8	-3.6	22.0	05-Jul-23	
<b>Currency</b>	USD Index Spot Rate	103.4	0.5	0.4	-0.0	-0.7	5.1	-3.5	05-Jul-23	
	USD-EUR	1.1	(0.0)	-0.5	-0.0	1.5	-1.9	6.6	05-Jul-23	
	USD-GBP	1.3	0.0	0.0	-0.1	2.2	-3.3	6.5	05-Jul-23	
	YEN-USD	144.7	0.3	0.2	0.2	-3.3	18.9	-5.8	05-Jul-23	
	CNY-USD	7.3	(0.0)	-0.0	-0.5	-2.0	14.4	-7.3	05-Jul-23	
	THB-USD	35.0	(0.3)	-0.8	0.1	-0.6	5.2	3.6	05-Jul-23	

Region/Country	Index	Week			1-Day	1 Mth	QTD	12M	Last	update
		Last	Net Chg.	WTD % Chg.	% chg	% chg	% chg	% chg		
<b>Bonds Yield (%)</b>	US: 2-Year Bond	4.9	0.0	1.0	0.00	1.0	111.8	64.7	05-Jul-23	
(Government)	US: 5-Year Bond	4.2	0.1	2.3	0.04	2.3	72.7	42.7	05-Jul-23	
	US: 10-Year Bond	3.9	0.1	2.5	0.15	2.5	68.2	34.5	05-Jul-23	
	US: 30-Year Bond	3.9	0.1	1.8	0.09	1.8	60.5	26.1	05-Jul-23	
	THAILAND: 2-Year Bond	2.2	(0.0)	-0.5	-0.22				05-Jul-23	
	THAILAND: 5-Year Bond	2.3	(0.0)	-0.9	-0.28				05-Jul-23	
	THAILAND: 10-Year Bond	2.6	(0.0)	-1.1	-0.14				05-Jul-23	
	THAILAND: 30-Year Bond	3.3	(0.0)	-0.4	-0.28				05-Jul-23	
<b>Other</b>	Bloomberg Commodity Index	102.0	0.5	0.5	0.8	1.6	-18.0	-7.9	05-Jul-23	
	Crude Oil - WTI (spot month)	71.8	1.2	1.6	0.2	0.2	-28.4	-27.0	05-Jul-23	
	Crude Oil - Brent	76.7	1.8	2.3	-0.0	0.4	-29.0	-23.9	05-Jul-23	
	Coal Newcatle (USD/Ton)	151.0	(5.3)	-3.4	-0.2	2.7	-4.1	-44.2	05-Jul-23	
	Baltic Dry Index	1,044.0	(47.0)	-4.3	-2.2	2.8	-55.7	-48.9	04-Jul-23	
	Rubber (TOCOM) Yen/Kg.	200.0	(1.5)	-0.7	0.4	-2.0	-22.2	-20.6	05-Jul-23	
	Sugar Futures (USD / lb.)	23.5	0.7	3.2	0.9	-2.7	31.9	36.0	05-Jul-23	
	Copper (LME) USD/Ton	8,304.0	(18.0)	-0.2	-0.5	-0.3	-19.9	8.4	05-Jul-23	
	China Hot Rolled Steel	3,887.0	27.0	0.7	-0.2	1.1	-26.2	-11.2	05-Jul-23	
	GOLD (spot)	1,915.3	(4.0)	-0.2	0.1	-2.4	-1.1	10.2	05-Jul-23	
	Soybean Meal Futures	417.9	(1.3)	-0.3	0.0	5.3	-10.6	-9.7	05-Jul-23	
	Crude Palm Oil	3,800.0	49.0	1.3	-0.4	11.2	-40.5	-9.5	05-Jul-23	
	Corn	548.3	(6.3)	-1.1	-0.2	-10.0	-26.8	-26.5	05-Jul-23	
	Bitcoin	30,470.5	79.6	0.3	-0.2	12.9	-33.4	49.2	05-Jul-23	
	Ethereum	1,910.4	(16.7)	-0.9	-0.4	1.4	-42.1	64.0	05-Jul-23	
	ARKW Investments	59.9	1.3	2.2	-0.7	8.6	-31.3	13.3	05-Jul-23	
	Global x Auto & Electric ETF	26.2	0.1	0.5	-0.6	5.1	-5.1	23.6	05-Jul-23	
	BABA (Hong kong ; HKD/share)	82.7	1.5	1.8	-1.6	0.4	-26.3	-29.4	05-Jul-23	

# Ranking : ราคาเปลี่ยนแปลงมากที่สุดในแต่ละช่วงเวลา

## หุ้นที่ราคาเปลี่ยนแปลงมากที่สุดในรอบ 1 วัน

30-Jun-23

ชื่อหุ้น	ราคาปิด	% เปลี่ยนแปลง	ปริมาณซื้อขายเฉลี่ย 5 วัน	ชื่อหุ้น	ราคาปิด	% เปลี่ยนแปลง	ปริมาณซื้อขายเฉลี่ย 5 วัน
NEWS	0.02	100.1	0.3	TFI	0.1	(9.1)	0.2
BLESS	0.69	30.2	0.4	INGRS	0.58	(6.4)	6.8
PROSPECT	8.15	29.4	3.9	TFG	4	(4.3)	38.8
EMC	0.14	16.7	0.3	GJS	0.25	(3.8)	1.4
BRI	8.65	10.9	84.6	AAI	3.58	(3.2)	32.4
BEAUTY	0.51	10.9	11.2	TLI	12.3	(3.1)	121.6
7UP	0.41	10.8	11.4	TFM	7.75	(3.1)	0.5
PPPM	0.11	10.0	1.5	W	0.63	(3.1)	1.1
CMAN	2.26	8.7	3.3	MOSHI	51.5	(2.8)	89.3
JAS	1.38	8.7	16.2	RBF	10.8	(2.7)	40.2
TVT	0.4	8.2	0.1	CHIC	0.74	(2.6)	1.8
JTS	31	7.9	15.7	TCJ	3.7	(2.6)	0.0
CIVIL	2.22	7.8	1.0	SISB	37.75	(2.6)	141.5
STOWER	0.14	7.7	0.6	SLP	0.39	(2.5)	0.3
DIMET	0.29	7.4	0.5	FLOYD	1.19	(2.4)	0.2

## หุ้นที่ราคาเปลี่ยนแปลงมากที่สุดในรอบ 3 วัน

30-Jun-23

ชื่อหุ้น	ราคาปิด	% เปลี่ยนแปลง	ปริมาณซื้อขายเฉลี่ย 5 วัน	ชื่อหุ้น	ราคาปิด	% เปลี่ยนแปลง	ปริมาณซื้อขายเฉลี่ย 5 วัน
NEWS	0.02	100.0	0.3	NDR	1.56	(17.9)	0.4
BLESS	0.69	25.5	0.4	7UP	0.41	(14.6)	11.4
B	0.1	25.1	2.0	JCKH	0.06	(14.3)	0.1
TWZ	0.05	25.0	0.4	S	1.28	(13.5)	11.8
EMC	0.14	16.7	0.3	NATION	0.08	(11.1)	0.2
JMART	15.9	16.1	795.8	UNIQ	2.56	(9.8)	5.7
INGRS	0.58	13.8	6.8	AMR	2.4	(9.7)	0.9
NWR	0.5	13.6	2.2	PROSPECT	8.15	(9.4)	3.9
EFORL	0.17	13.4	2.1	KASET	1.13	(8.1)	0.3
JAS	1.38	12.2	16.2	MORE	0.12	(7.7)	4.1
EVER	0.2	11.2	1.2	TQR	9.1	(7.6)	0.6
KAMART	12.6	10.6	102.3	KUMWEL	1.71	(7.6)	0.3
JCK	0.22	10.0	1.6	ML	0.83	(6.7)	0.5
ARIN	3.54	10.0	0.4	JKN	2.4	(6.2)	19.3
SUN	6.65	10.0	52.5	SRICHA	6.3	(6.0)	1.2

## หุ้นที่ราคาเปลี่ยนแปลงมากที่สุดในรอบ 5 วัน

30-Jun-23

ชื่อหุ้น	ราคาปิด	% เปลี่ยนแปลง	ปริมาณซื้อขายเฉลี่ย 5 วัน	ชื่อหุ้น	ราคาปิด	% เปลี่ยนแปลง	ปริมาณซื้อขายเฉลี่ย 5 วัน
TWZ	0.05	25.1	0.4	NATION	0.08	(20.0)	0.2
B	0.1	25.0	2.0	7UP	0.41	(19.6)	11.4
EMC	0.14	16.7	0.3	NDR	1.56	(18.3)	0.4
DIMET	0.29	16.0	0.5	QTC	3.66	(17.2)	3.1
PROEN	4.6	11.7	74.8	S	1.28	(16.3)	11.8
WPH	4.1	10.9	8.1	PK	1.19	(14.4)	0.2
PPPM	0.11	10.0	1.5	MORE	0.12	(14.3)	4.1
BLESS	0.69	9.5	0.4	JCKH	0.06	(14.2)	0.1
K	0.81	9.5	0.5	KCC	5.3	(13.8)	12.0
UREKA	0.82	9.4	7.4	PLUS	6.7	(13.5)	27.1
SUN	6.65	8.2	52.5	CIG	0.26	(13.3)	1.1
HANA	47.25	8.0	358.9	PRI	31.25	(13.2)	35.3
STEC	8.8	8.0	112.4	ACC	0.79	(13.1)	1.4
JAS	1.38	7.8	16.2	KASET	1.13	(13.0)	0.3
AH	34.75	7.8	87.6	AMR	2.4	(13.0)	0.9

## หุ้นที่ราคาเปลี่ยนแปลงมากที่สุดในรอบ 1 เดือน

30-Jun-23

ชื่อหุ้น	ราคาปิด	% เปลี่ยนแปลง	ปริมาณซื้อขายเฉลี่ย 5 วัน	ชื่อหุ้น	ราคาปิด	% เปลี่ยนแปลง	ปริมาณซื้อขายเฉลี่ย 5 วัน
INGRS	0.58	38.1	6.8	STARK	0.02	(99.1)	5.9
MOSHI	51.5	17.7	89.3	OTO	1.65	(90.5)	237.2
XO	22.4	17.3	52.8	W	0.63	(50.0)	1.1
NSL	23.3	17.1	27.9	CMO	1.31	(42.5)	1.7
ERW	4.82	16.4	41.7	CIG	0.26	(40.9)	1.1
APCO	5.95	14.4	14.8	MPIC	1.63	(40.5)	22.8
TRITN	0.16	14.3	2.6	MORE	0.12	(40.0)	4.1
BCP	36.5	14.1	264.8	ALL	0.09	(35.7)	0.4
ITNS	3.58	12.6	3.5	META	0.16	(33.3)	1.1
PSG	0.9	12.6	39.4	CHO	0.14	(33.3)	2.0
UREKA	0.82	12.3	7.4	K	0.81	(31.3)	0.5
PTT	33.5	11.7	1,361.2	BEAUTY	0.51	(31.1)	11.2
PCC	3.28	11.6	4.6	TAPAC	1.37	(30.8)	0.5
TRT	2.46	10.8	0.3	TH	1.01	(30.3)	5.7
SIRI	1.92	10.4	147.3	EFORL	0.17	(29.1)	2.1

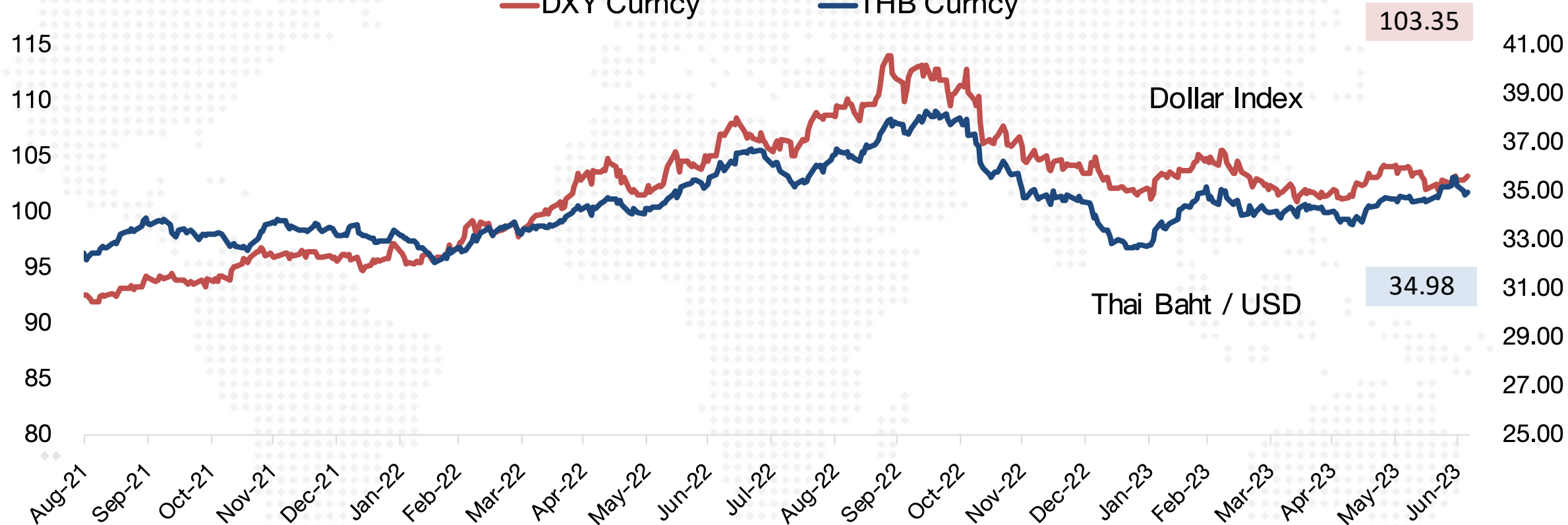
## หุ้นที่ราคาเปลี่ยนแปลงมากที่สุดในรอบ 3 เดือน

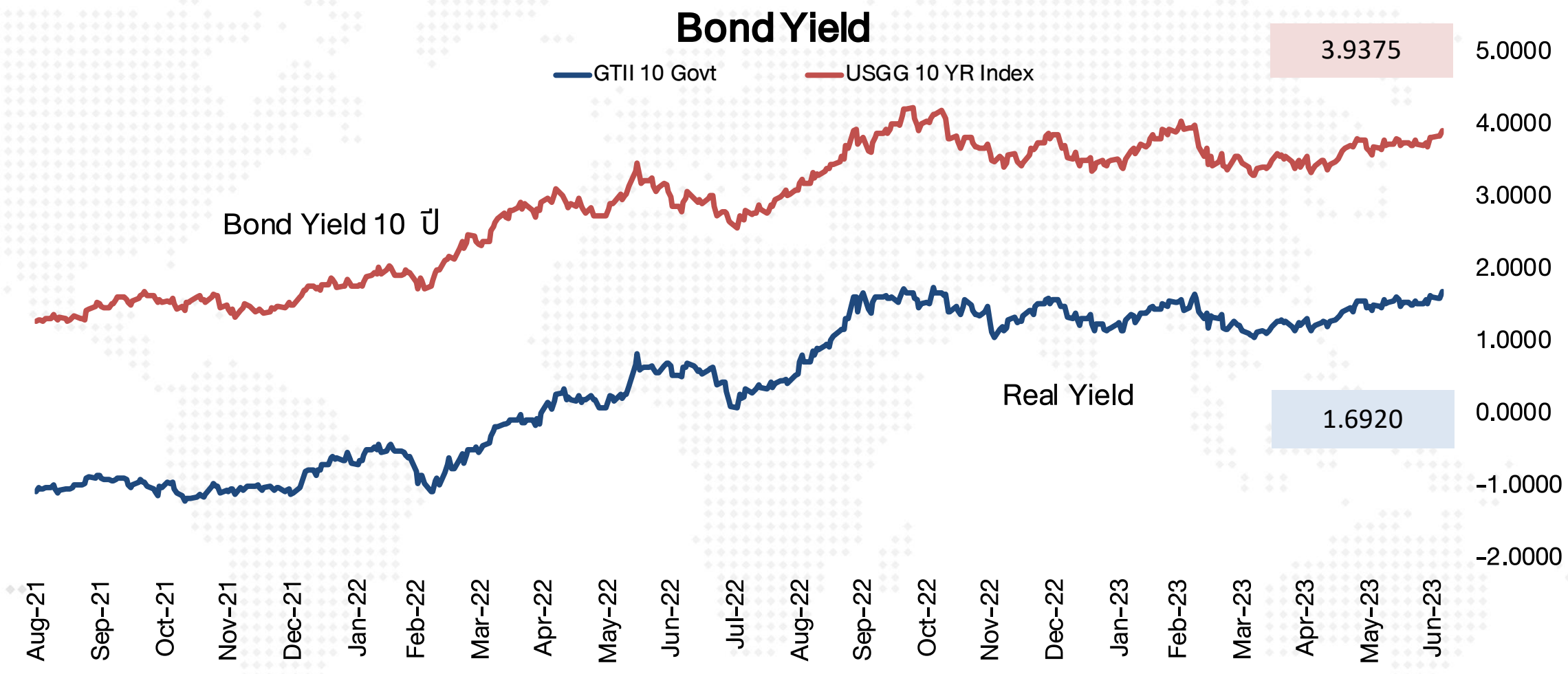
30-Jun-23

ชื่อหุ้น	ราคาปิด	% เปลี่ยนแปลง	ปริมาณซื้อขายเฉลี่ย 5 วัน	ชื่อหุ้น	ราคาปิด	% เปลี่ยนแปลง	ปริมาณซื้อขายเฉลี่ย 5 วัน
XO	22.4	91.5	52.8	STARK	0.02	(99.1)	5.9
MCHAI	650	64.6	6.5	OTO	1.65	(90.2)	237.2
KAMART	12.6	52.7	102.3	SMK	0.8	(76.3)	--
SUN	6.65	50.5	52.5	W	0.63	(66.8)	1.1
SAPPE	81.25	43.8	150.1	CMO	1.31	(66.7)	1.7
D	7.15	38.5	24.4	CHO	0.14	(61.1)	2.0
SAMART	5.7	37.7	28.9	ALL	0.09	(59.0)	0.4
SISB	37.75	28.0	141.5	BEAUTY	0.51	(58.5)	11.2
ERWPF	5.3	24.1	0.5	CIG	0.26	(54.3)	1.1
KBS	6.7	19.7	23.5	STOWER	0.14	(53.3)	0.6
STANLY	216	19.4	22.1	SINGER	9	(50.0)	115.9
BCP	36.5	17.8	264.8	SGC	1.55	(50.0)	28.6
PRPAT	2.4	17.7	20.9	SDC	0.07	(50.0)	1.2
KTB	19.4	17.6	732.3	ACAP	0.33	(49.2)	--
MC	12.5	16.9	28.1	IIG	16.9	(48.8)	5.6

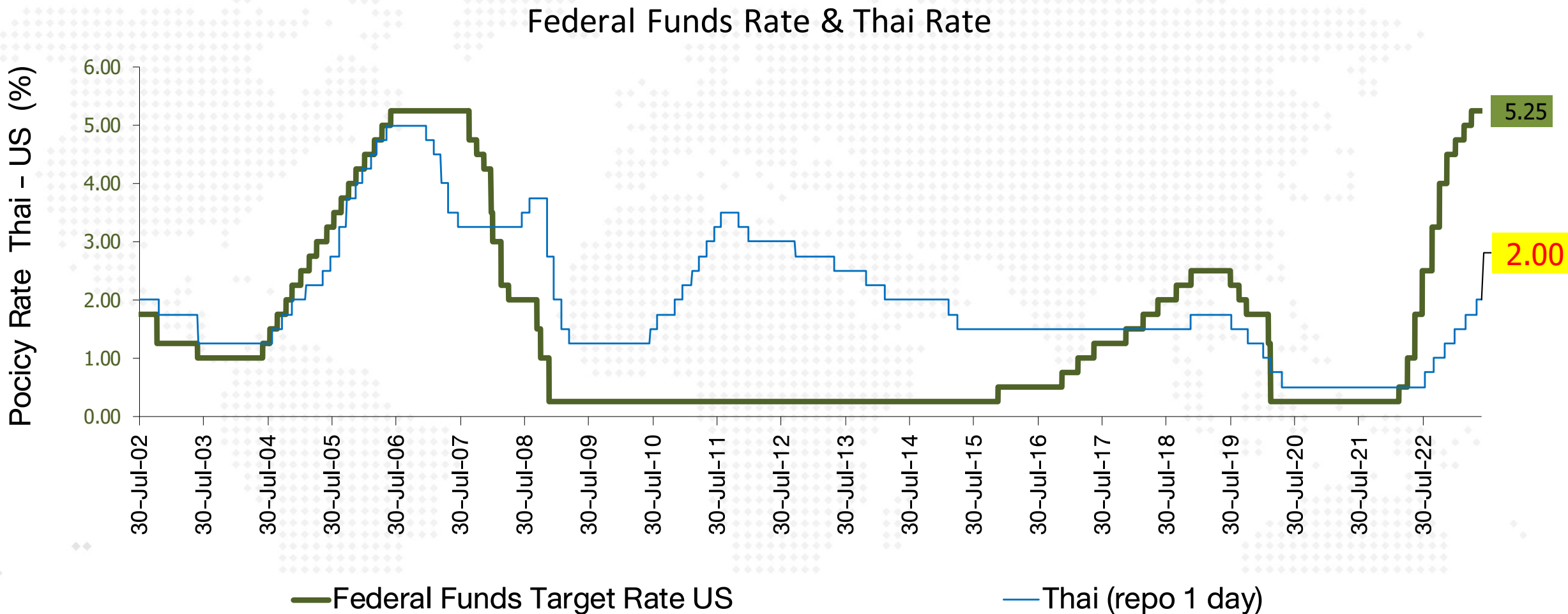
## Dollar Index & Thai Index

— DXY Currency — THB Currency





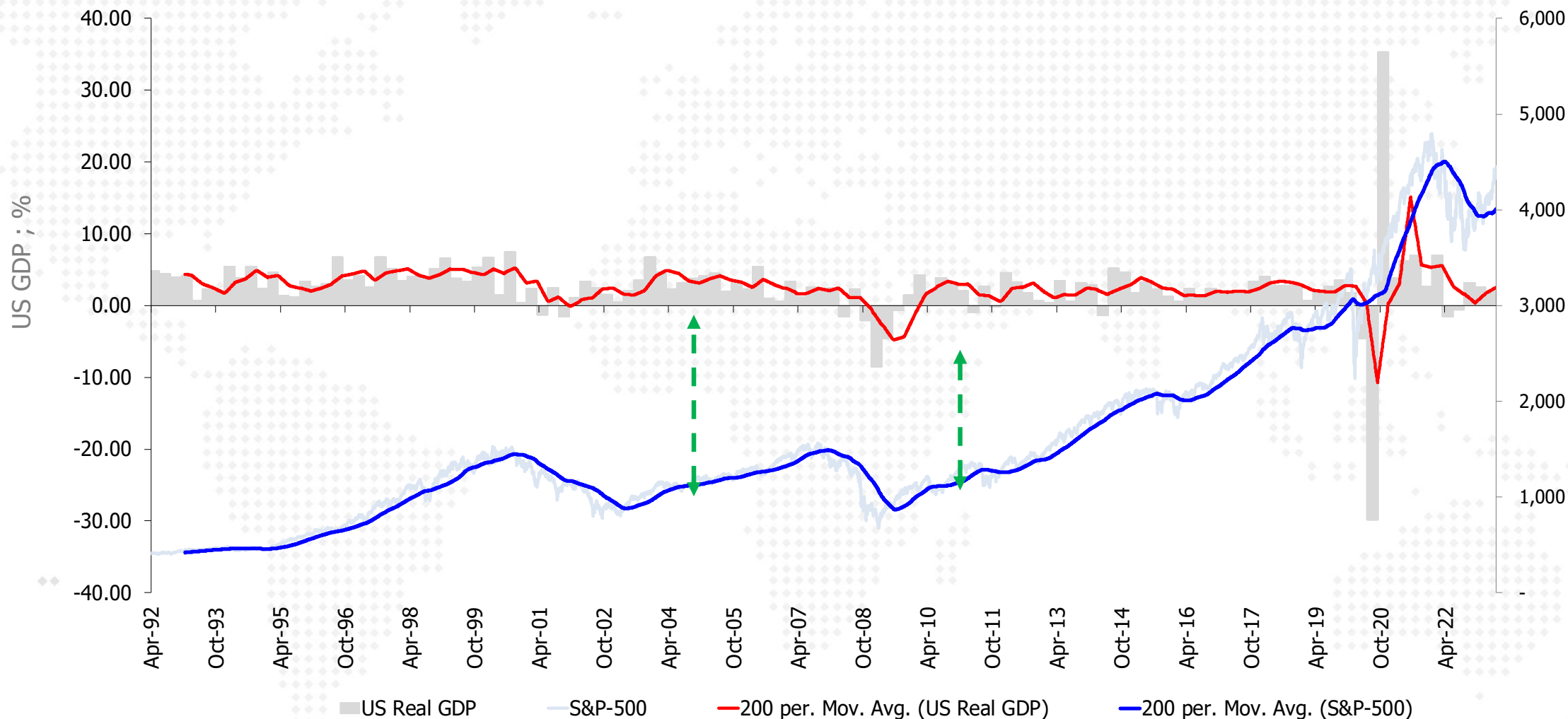
# Fed Fund Rate (Policy Rate)



<< update ข้อมูลทุกๆ วันแรกของสัปดาห์ >>

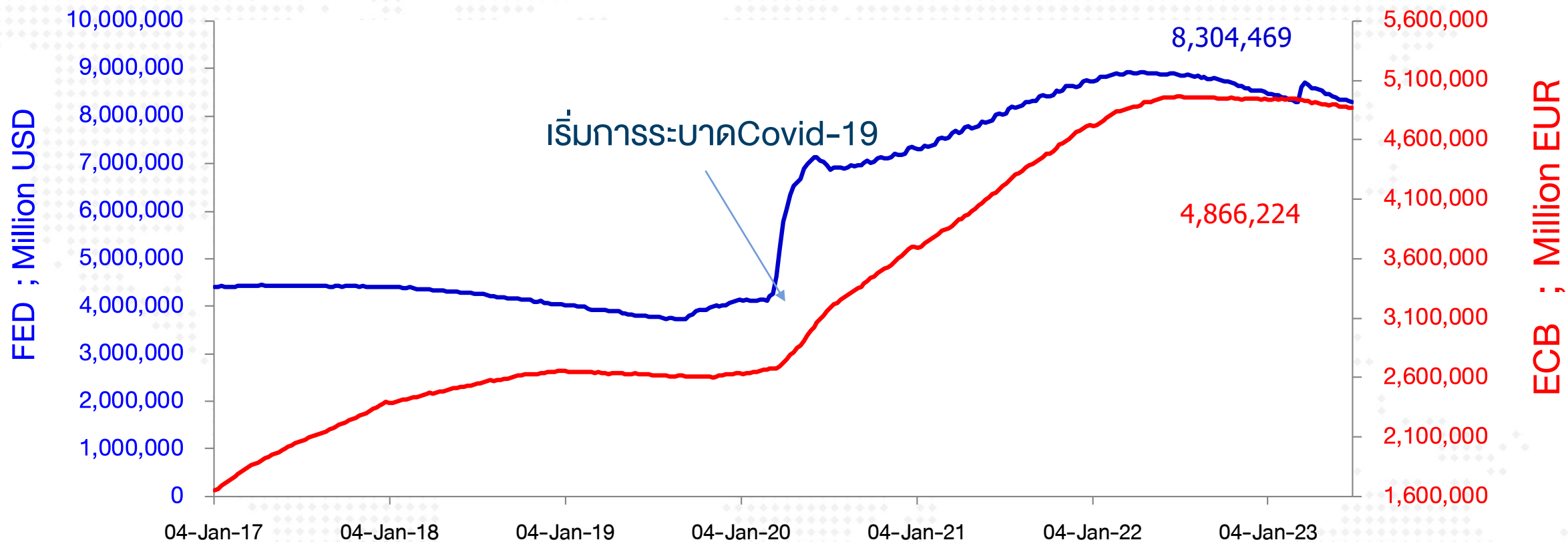


## US Real GDP and S&P-500



<< update ข้อมูลทุกๆ วันแรกของสัปดาห์ >>

## Fed & ECB : Assets Purchase (QE Program)



— FED Reserve Balance Wednesday Close

— ECB Balance Sheet (Million Euro)

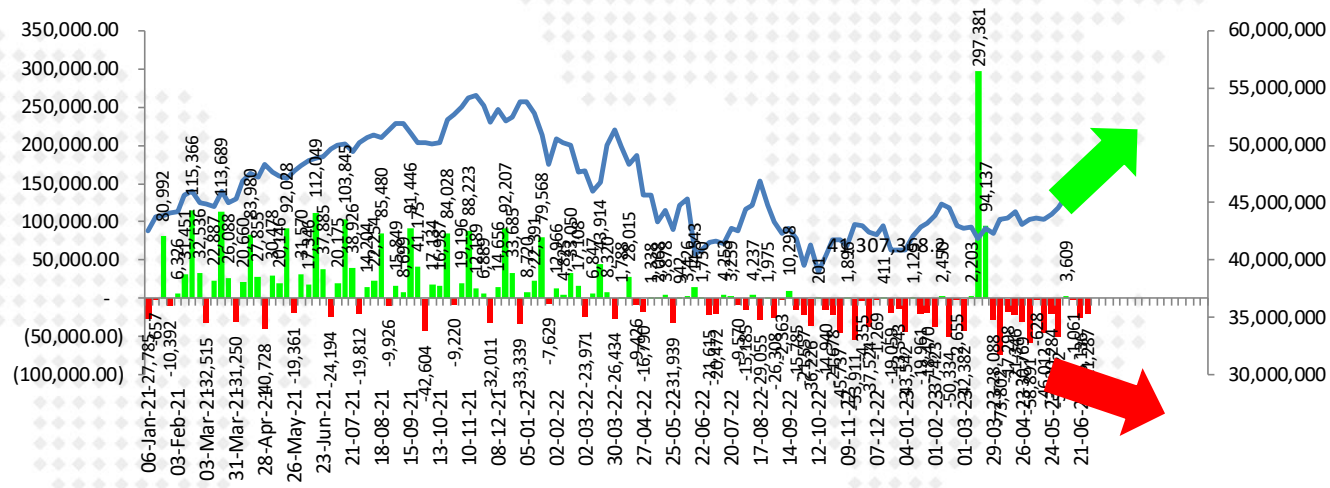
<< update ข้อมูลทุกๆ วันแรกของสัปดาห์ >>

## ตัวเลขการซื้อขายพันธบัตร Fed (QE) รายสัปดาห์



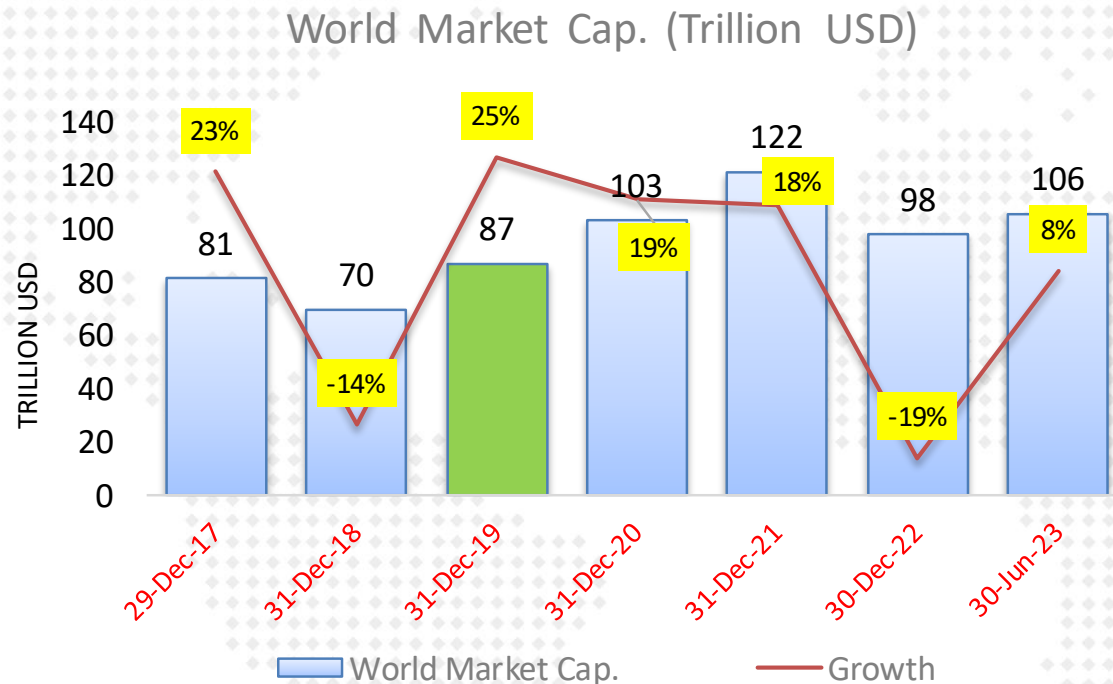
█ FED Reserve Balance Wednesday Close  
— Bloomberg United States Exchange Market Capitalization USD

(42,382.00)	01-03-23	8,303,513.0
2,203.00	08-03-23	8,305,716.0
297,381.00	15-03-23	8,603,097.0
94,137.00	22-03-23	8,697,234.0
(28,088.00)	29-03-23	8,669,146.0
(73,802.00)	05-04-23	8,595,344.0
(17,298.00)	12-04-23	8,578,046.0
(21,346.00)	19-04-23	8,556,700.0
(30,769.00)	26-04-23	8,525,931.0
(58,891.00)	03-05-23	8,467,040.0
(628.00)	10-05-23	8,466,412.0
(46,012.00)	17-05-23	8,420,400.0
(20,284.00)	24-05-23	8,400,116.0
(50,772.00)	31-05-23	8,349,344.0
3,609.00	07-06-23	8,352,953.0
(1,061.00)	14-06-23	8,351,892.0
(26,136.00)	21-06-23	8,325,756.0



█ FED Reserve Balance Wednesday Close  
— Bloomberg United States Exchange Market Capitalization USD

## การเปลี่ยนแปลงของ Market Cap. ตลาดหุ้นโลก นับตั้งแต่ปี 2017 - ปัจจุบัน



	World Market Cap.	Growth
30-Dec-16	66,383,155	
29-Dec-17	81,434,892	23%
31-Dec-18	69,647,068	-14%
31-Dec-19	86,990,167	25%
31-Dec-20	103,229,711	19%
31-Dec-21	121,522,850	18%
30-Dec-22	97,867,296	-19%
30-Jun-23	105,853,283	8%

หมายเหตุ : การอัดฉีดเงินเข้าระบบของธนาคารกลางต่าง มีส่วนให้ตลาดหุ้นปรับตัวสูงขึ้น ในช่วงปี 2020-2021

# P/E ตลาดหุ้นสำคัญๆ

## Market P/E (current & Forward)

05-Jul-23

Index Name	country	Index	P/E Ratio Trailing 12M	P/E Ratio Forward ('23)	P/E Ratio Forward ('24)	Dividend Yield	Current Earnings Yield	LAST_UPDATE	TIME	
			Current 12M	2566(f)	2567(f)					
FTSE Bursa Malaysia KLCI	MA	1,389.90	14.98	13.40	12.19	4.48	6.68 <span style="color: green;">▲</span>	05-Jul-23	4:05:00 PM	มาเลเซีย
PSEI - PHILIPPINE SE IDX	PH	6,512.39	13.93	12.27	11.26	2.53	7.18 <span style="color: green;">▲</span>	05-Jul-23	1:50:00 PM	ฟิลิปปินส์
Straits Times Index STI	SI	3,185.38	11.92	10.56	10.27	4.87	8.39 <span style="color: green;">▲</span>	05-Jul-23	4:20:00 PM	สิงคโปร์
KOSPI INDEX	SK	2,579.00	15.27	15.40	10.20	1.73	6.55 <span style="color: green;">▲</span>	05-Jul-23	4:05:40 PM	เกาหลีใต้
TAIWAN TAIEX INDEX	TA	17,056.43	16.87	18.51	14.93	3.92	5.93 <span style="color: green;">▲</span>	05-Jul-23	1:30:05 PM	ไต้หวัน
STOCK EXCH OF THAI INDEX	TH	1,508.87	20.77	16.12	14.20	3.23	4.81 <span style="color: green;">▲</span>	05-Jul-23	4:40:58 PM	ไทย (SET)
THAI SET 50 INDEX	TH	926.27	24.33	17.31	15.35	2.86	4.11 <span style="color: green;">▲</span>	05-Jul-23	4:40:27 PM	ไทย (SET50)
S&P BSE SENSEX INDEX	IN	65,283.63	24.41	21.17	17.76	1.32	4.10 <span style="color: green;">▲</span>	05-Jul-23	4:27:10 PM	อินเดีย
JAKARTA COMPOSITE INDEX	ID	6,718.98	14.76	13.94	1.66	4.17	6.77 <span style="color: green;">▲</span>	05-Jul-23	4:00:43 PM	อินโดนีเซีย
HO CHI MINH STOCK INDEX	VN	1,134.62	15.45	11.35	10.08	1.86	6.47 <span style="color: green;">▲</span>	05-Jul-23	3:02:05 PM	เวียดนาม
SHANGHAI SE A SHARE INDX	CH	3,378.57	14.57	11.36	9.84	2.66	6.86 <span style="color: green;">▲</span>	05-Jul-23	3:29:58 PM	จีน (A-Shares)
SHANGHAI SE COMPOSITE	CH	3,222.95	14.56	11.36	9.83	2.66	6.87 <span style="color: green;">▲</span>	05-Jul-23	3:29:58 PM	จีน (Composite)
HANG SENG INDEX	HK	19,110.38	9.94	9.74	8.73	3.80	10.06 <span style="color: green;">▲</span>	05-Jul-23	3:08:28 PM	ฮ่องกง
DOW JONES INDUS. AVG	US	34,418.47	19.91	18.93	16.03	2.07	5.02 <span style="color: green;">▲</span>	04-Jul-23	03-Jul-23	สหรัฐฯ (Dow Jones)
S&P 500 INDEX	US	4,455.59	21.33	20.44	18.26	1.55	4.69 <span style="color: green;">▲</span>	04-Jul-23	03-Jul-23	สหรัฐฯ (S&P-500)
NASDAQ COMPOSITE	US	13,816.77	39.22	36.19	24.36	0.78	2.55 <span style="color: green;">▲</span>	04-Jul-23	03-Jul-23	สหรัฐฯ (Nasdaq)
CAC 40 INDEX	FR	7,322.85	12.68	13.10	11.81	3.19	7.89 <span style="color: green;">▲</span>	05-Jul-23	4:27:00 PM	ฝรั่งเศส
DAX INDEX	GE	15,942.70	13.10	11.37	10.40	3.64	7.63 <span style="color: green;">▲</span>	05-Jul-23	4:27:09 PM	เยอรมัน
NIKKEI 225	JN	33,338.70	32.53	20.64	17.50	1.83	3.07 <span style="color: green;">▲</span>	05-Jul-23	1:15:02 PM	ญี่ปุ่น (Nikkei)
FTSEUROFIRST 300 INDEX	EC	1,818.56	13.17	12.95	11.99	3.47	7.59 <span style="color: green;">▲</span>	05-Jul-23	4:27:00 PM	ยุโรป (300 บริษัท)
Euro Stoxx 50 Pr	EC	4,360.50	12.93	12.59	11.54	3.39	7.73 <span style="color: green;">▲</span>	05-Jul-23	4:27:00 PM	ยุโรป (50 บริษัท)
STXE 600 (EUR) Pr	EC	458.64	13.52	13.00	11.95	3.44	7.40 <span style="color: green;">▲</span>	05-Jul-23	4:27:00 PM	ยุโรป (600 บริษัท)
MSCI WORLD	MULT	2,971.70	18.79	17.93	16.24	2.07	5.32 <span style="color: green;">▲</span>	05-Jul-23	04-Jul-23	ตลาดหุ้นโลก (MSCI)

Source : Bloomberg

# EPS ตลาดหุ้นสำคัญๆ

05-Jul-23

Trailing 12M Earnings per Share

General Estimated Earnings

Market	Trailing 12M Earnings per Share			General Estimated Earnings			Current Earnings Yield	FWD P/E (Current Year)	FWD P/E (Next Year)
	EPS 2019	EPS 2020	EPS 2021	Trailing 12M	2023(f)	2024(f)			
มาเลเซีย	86.2	66.2	106.4	109.9	105.4	114.0	6.7	13.4	12.4
ฟิลิปปินส์	478.2	282.7	342.1	464.6	517.0	578.6	7.2	12.3	11.0
สิงคโปร์	230.3	158.4	182.1	286.6	327.9	310.1	8.4	10.6	10.2
เกาหลีใต้	134.8	112.1	245.5	193.2	168.3	252.7	6.5	15.4	10.1
ไต้หวัน	621.1	667.8	1,219.0	1,038.5	921.5	1,142.5	5.9	18.5	15.0
ไทย (SET)	79.1	25.9	74.5	86.8	93.7	106.3	4.8	16.4	14.4
ไทย (SET50)	54.4	33.7	49.5	48.8	53.1	60.4	4.1	17.3	15.3
อินเดีย	1,711.8	1,778.2	1,940.1	2,692.4	3,137.5	3,675.8	4.1	21.1	17.9
อินโดนีเซีย	304.3	187.0	243.8	415.1	3,021.4	4,047.4	6.8	13.9	12.7
เวียดนาม	59.2	47.5	74.2	81.4	93.2	112.5	6.5	11.3	9.1
จีน (A-Shares)	220.1	204.5	258.4	238.9	300.3	343.3	6.9	11.4	9.9
จีน (Composite)	216.3	194.5	234.5	228.1	286.9	327.9	6.9	11.4	9.9
ฮ่องกง	2,443.1	2,146.0	2,091.7	2,039.0	1,989.1	2,189.3	10.1	9.7	8.8
สหรัฐฯ (Dow Jones)	1,509.7	1,292.9	1,807.6	1,786.3	1,881.3	2,147.6	5.0	18.8	16.7
สหรัฐฯ (S&P-500)	163.5	142.9	198.6	223.4	219.3	244.1	4.7	20.2	18.5
สหรัฐฯ (Nasdaq)	317.4	308.6	438.7	394.2	461.0	567.3	2.5	36.4	28.9
ฝรั่งเศส	361.6	229.3	409.3	596.6	580.6	620.3	7.9	13.2	12.4
เยอรมัน	841.1	664.3	1,070.0	1,329.0	1,409.6	1,532.3	7.6	11.4	10.5
ญี่ปุ่น (Nikkei)	1,251.6	757.5	1,774.4	1,473.6	1,728.9	1,905.4	3.1	21.7	18.8
ยุโรป (300 บริษัท)	104.9	77.8	110.0	151.1	142.7	151.7	7.6	12.9	12.4
ยุโรป (50 บริษัท)	237.8	173.1	247.1	354.8	354.5	377.9	7.7	12.6	12.0
ยุโรป (600 บริษัท)	25.5	18.7	27.2	37.0	35.9	38.4	7.4	13.0	12.1
ตลาดหุ้นโลก (MSCI)	127.8	104.7	152.6	169.9	167.0	183.0	5.3	17.8	16.5

# ผลตอบแทนตลาดหุ้นไทย เทียบกับตลาดโลก

Total Return Index : ผลตอบแทนจากการลงทุนในตลาดต่าง ในแต่ละช่วงเวลา

	MSCI World		MSCI EM		MSCI APAC ex Japan		S&P-500		SET Index		NASDAQ	
	Total Return	SD*	Total Return	SD*	Total Return	SD*	Total Return	SD*	Total Return	SD*	Total Return	SD*
5 day	1.7%	6.7%	1.5%	11.5%	1.5%	12.1%	1.8%	9.0%	2.5%	13.8%	#N/A	#N/A
1 month	3.5%	9.2%	3.0%	12.8%	2.3%	13.8%	4.2%	10.3%	-1.0%	12.9%	#N/A	#N/A
3 month	6.6%	9.6%	2.9%	10.3%	0.8%	11.1%	8.9%	11.9%	-4.9%	11.6%	#N/A	#N/A
6 month	14.3%	11.2%	6.9%	12.6%	5.1%	14.0%	17.0%	14.3%	-7.5%	11.7%	#N/A	#N/A
9 month	25.5%	14.6%	17.3%	16.0%	17.1%	18.3%	25.9%	18.5%	-2.7%	11.0%	#N/A	#N/A
12 month	16.5%	15.3%	4.5%	15.7%	1.6%	17.8%	18.5%	19.3%	-0.7%	10.7%	#N/A	#N/A
Month to date	0.4%	8.1%	1.9%	11.5%	2.0%	11.3%	0.1%	10.7%	0.8%	11.0%	#N/A	#N/A
Quarter to date	0.4%	8.1%	1.9%	11.5%	2.0%	11.3%	0.1%	10.7%	0.8%	11.0%	#N/A	#N/A
Year to date	14.3%	11.2%	6.9%	12.6%	5.1%	14.0%	17.0%	14.3%	-7.5%	11.7%	#N/A	#N/A
2 ปี	-1.1%	15.7%	-11.4%	17.2%	-12.3%	18.7%	2.8%	19.6%	0.8%	11.2%	#N/A	#N/A
3 ปี	10.6%	14.7%	2.0%	16.5%	0.8%	17.8%	14.3%	18.3%	6.2%	13.1%	#N/A	#N/A
4 ปี	8.5%	18.4%	1.1%	18.2%	1.5%	18.9%	12.5%	23.1%	-0.3%	18.1%	#N/A	#N/A
5 ปี	8.3%	17.3%	1.5%	17.5%	1.5%	18.1%	12.3%	21.8%	1.9%	16.9%	#N/A	#N/A
10 ปี	8.7%	14.2%	3.2%	15.7%	4.8%	15.8%	12.8%	17.7%	3.5%	15.2%	#N/A	#N/A

Remark : Total Return วัดจากวันสุดท้ายเทียบกับวันแรกของช่วงเวลานั้นๆ

6-Jul-2023

Source : Bloomberg

SD\* = Standard Deviation ปรึบเป็น Annualized

# SET Index Target for 2023

## SET Index Target for 2023

16-May-23

				SET TARGET			SET INDEX
				Worst	Base	Best	1,544
				0.5 SD	+0.75 SD	+1 SD	
	Net Profit	Net Profit Growth	EPS	18.48	19.15	19.81	Forward P/E
Year 2020	453,584	-51%	41.8				
<i>(Exclude THAI)</i>	<i>594,755</i>	<i>-35%</i>	<i>54.9</i>				
Year 2021	1,016,531	124%	89.2				17.3
Year 2022	1,001,815	-1%	84.0				18.4
Year 2023							
Best	1,104,040	10%	90.0		1724		17.1
<b>Base</b>	<b>1,080,450</b>	<b>7.8%</b>	<b>88.1</b>	1628	<b>1687</b>	1746	<b>17.5</b>
Worst	971,761	-3%	79.3		1570		19.5
<i>SET Target for Year 2023 : Average P/E at 17.15 times ; 1. SD = 2.67 times ; Share Outstanding = 12,261 Mil. Shares</i>							
Year 2024	1,167,609	8.1%	95.2		1760		16.2
Year 2025	1,286,573	10.2%	104.9		1868		14.7
<i>SET Profit for Year 2025 : Estimate Net Profit Growth = 10.2% (Bloomberg Survey ; 15 May 23)</i>							

Remark : Year 2021-2025 Exclude "THAI"



## SET : Net Profit & EPS & Target

	Net Profit		SET Index Target		Market EPS				Outstanding Shares			
	(M. Baht)	(YoY)	Target (Point)	Forward P/E	DAOL		Bloomberg		diff.	5-Apr-23	05-Apr-23	07-Mar-23
					5-Apr-23	(YoY)	15-May-23	(YoY)		(Current)	(share dilute)	(Prev.)
2007	426,600				54.6		48.2		13%	7,810		7,810
2008	308,670	-27.6%			38.9	-28.9%	38.1		2%	7,945	1.7%	7,945
2009	443,808	43.8%			55.2	42.1%	54.6		1%	8,039	1.2%	8,039
2010	595,594	34.2%			73.5	33.1%	73.5		0%	8,103	0.8%	8,103
2011	608,609	2.2%			73.9	0.6%	77.5		-5%	8,233	1.6%	8,233
2012	728,837	19.8%			85.6	15.8%	85.1		1%	8,511	3.4%	8,511
2013	784,295	7.6%			88.4	3.3%	88.4		0%	8,869	4.2%	8,869
2014	675,974	-13.8%			72.1	-18.4%	75.4		-4%	9,373	5.7%	9,373
2015	642,462	-5.0%			68.2	-5.4%	73.2		-7%	9,422	0.5%	9,524
2016	903,654	40.7%			90.6	32.9%	93.7	27.9%	-3%	9,971	5.8%	9,835
2017	975,902	8.0%			97.1	7.2%	99.7	6.4%	-3%	10,048	0.8%	10,041
2018	974,898	-0.1%			95.7	-1.4%	96.3	-3.3%	-1%	10,185	1.4%	10,110
2019	918,633	-5.8%			88.8	-7.2%	86.2	-10.5%	3%	10,342	1.5%	10,342
2020	453,584	-50.6%			41.8	-52.9%	36.8	-57.3%	14%	10,840	4.8%	10,840
2021	1,016,531	124.1%			89.2	113.1%	73.6	100.0%	21%	11,400	5.2%	11,400
2022	1,001,815	-1.4%			84.0	-5.8%	89.7	21.9%	-6%	11,920	4.6%	11,857
'23(f) DAOL	1,080,450	7.8%	1,687	19.1	88.1	4.8%	97.1	8.2%	-9%	12,261	2.9%	11,895
'24(f) DAOL	1,167,609	8.1%			95.2	8.1%	108.7	11.9%	-12%	12,261	0.0%	11,895

Last Update : 16-May-23

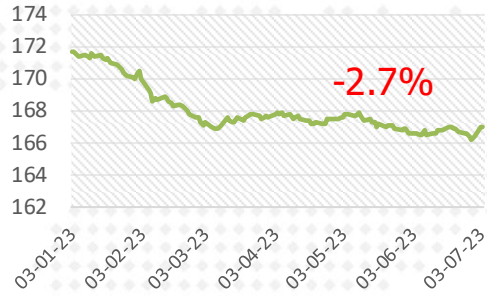
P/E (Mar 2010 - Feb 2023) .... ไม่รวมปี 2020 (ช่วงที่เกิดการระบาด Covid-19)

16-May-23

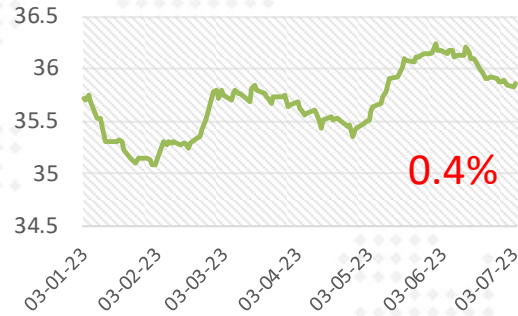


# การปรับ EPS ตลาดหุ้นสำคัญๆ ปี 2023

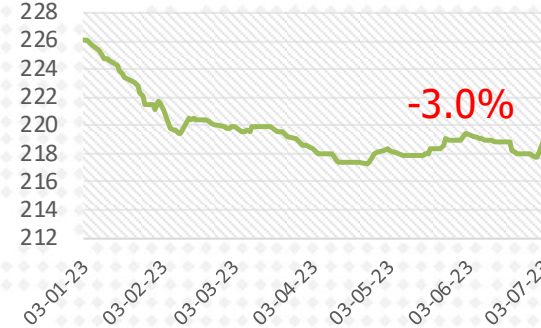
### MSCI WORLD



### STXE 600 (EUR) Pr

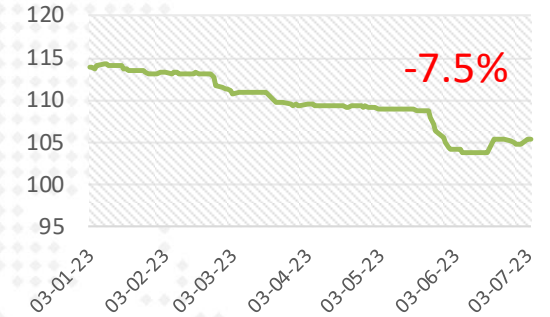


### US (s&p-500)

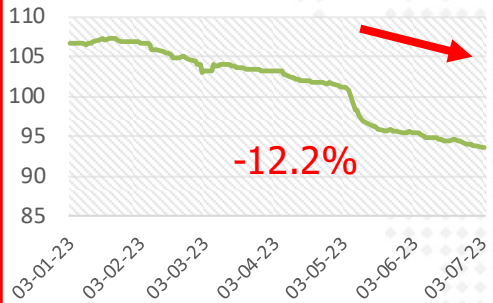


ปี 2023 EPS เริ่มถูกปรับ  
ลดลง

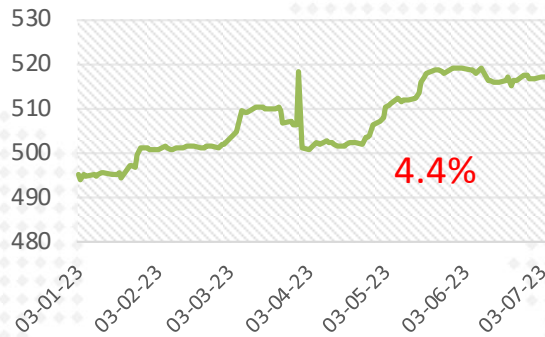
### Malaysia



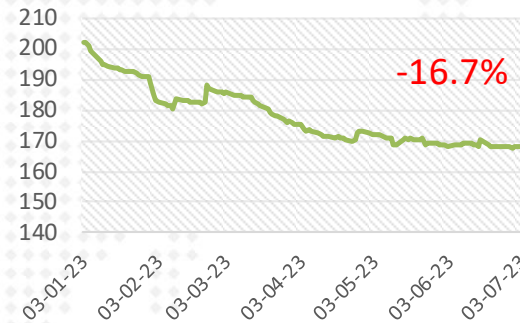
### Thailand



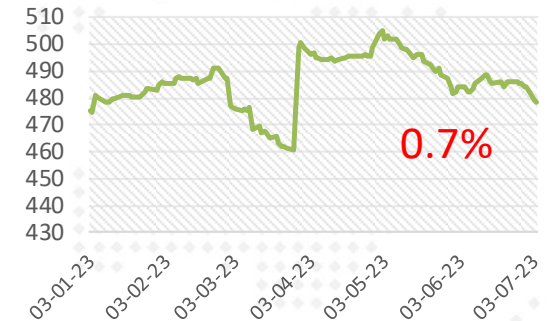
### Philippine



### South Korea



### Indonesia



05-July-2023

# SET Index Target for 2023

## SET Index Target for 2023

7-Mar-23

				SET TARGET			SET INDEX
				Worst	Base	Best	1,626
				0.5 SD	+0.75 SD	+1 SD	
	Net Profit	Net Profit Growth	EPS	18.48	19.15	19.82	Forward P/E
Year 2020	453,584	-51%	41.8				
<i>(Exclude THAI)</i>	<i>594,755</i>	<i>-35%</i>	<i>54.9</i>				
Year 2021	1,016,531	124%	89.2				18.2
Year 2022	1,001,815	-1%	84.0				19.3
Year 2023							
Best	1,139,775	14%	92.9		1780		17.5
Base	1,107,938	10.6%	90.4	1669	1730	1791	18.0
Worst	1,054,876	5%	86.0		1647		18.9
SET Target for Year 2023 : Average P/E at 17.13 times ; 1. SD = 2.69 times ; Share Outstanding = 12,263 Mil. Shares							
Year 2024	1,203,984	8.7%	98.2		1814		16.6
Year 2025	1,307,527	8.6%	106.6		1898		15.2

SET Profit for Year 2025 : Estimate Net Profit Growth = 8.6% (Bloomberg Survey ; 03 Mar 23)

Remark : Year 2021-2025 Exclude "THAI"

ใช้ฐานการคำนวณ

# SET : Net Profit Forecast

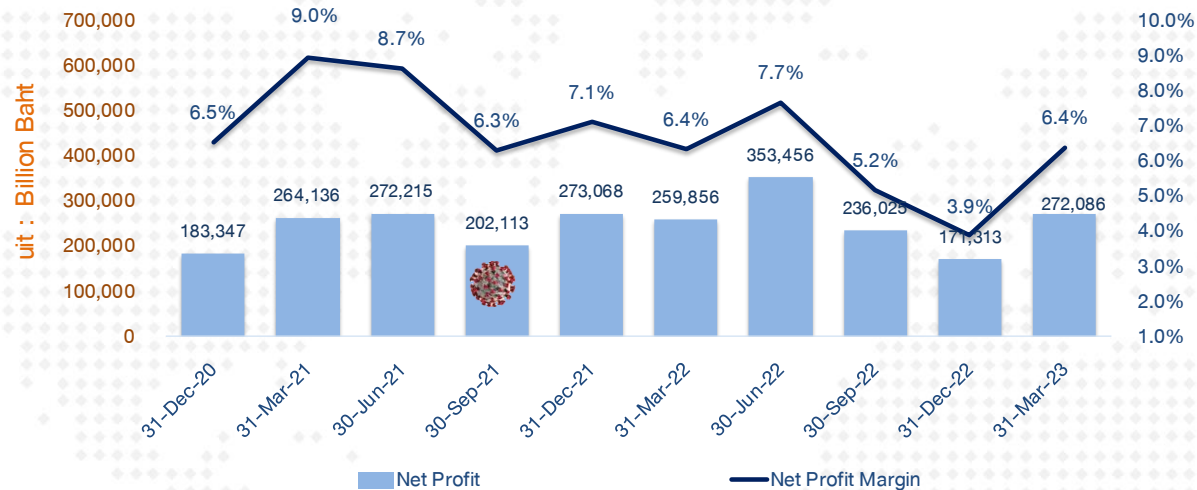
## SET : Net Profit & EPS & Target

	Net Profit		SET Index Target		Market EPS				Outstanding Shares			Data from Previous Forecast						
	(M. Baht)	(YoY)	Target (Point)	Forward P/E	DAOL		Bloomberg		diff.	24-Feb-23	24-Feb-23	10-Nov-22	Net Profit	EPS	% chg.	Bloomberg	% chg.	SET's Total
					24-Feb-23	(YoY)	24-Feb-23	(YoY)		(Current)	(share dilute)	(Prev.)	DAOL	DAOL	from Prev.	10-Nov-22	from Prev.	Shares
2007	426,600				54.6		48.2	13%	7,810		7,810	426,600	54.6		48.2		7,810	
2008	308,670	-27.6%			38.9	-28.9%	38.1	2%	7,945	1.7%	7,945	308,670	38.9		38.1		7,945	
2009	443,808	43.8%			55.2	42.1%	54.6	1%	8,039	1.2%	8,039	443,808	55.2		54.6		8,039	
2010	595,594	34.2%			73.5	33.1%	73.5	0%	8,103	0.8%	8,103	595,594	73.5		73.5		8,103	
2011	608,609	2.2%			73.9	0.6%	77.5	-5%	8,233	1.6%	8,233	608,609	73.9		77.5		8,233	
2012	728,837	19.8%			85.6	15.8%	85.1	1%	8,511	3.4%	8,511	728,837	85.6		85.1		8,511	
2013	784,295	7.6%			88.4	3.3%	88.4	0%	8,869	4.2%	8,869	784,295	88.4		88.4		8,869	
2014	675,974	-13.8%			72.1	-18.4%	75.4	-4%	9,373	5.7%	9,373	675,974	72.1		75.4		9,373	
2015	642,462	-5.0%			68.2	-5.4%	73.2	-7%	9,422	0.5%	9,524	649,462	68.2		73.2		9,422	
2016	903,654	40.7%			90.6	32.9%	93.7	27.9%	9,971	5.8%	9,835	891,363	90.6		93.7		9,971	
2017	975,902	8.0%			97.1	7.2%	99.7	6.4%	10,048	0.8%	10,041	975,192	97.1		99.7		10,048	
2018	974,898	-0.1%			95.7	-1.4%	96.3	-3.3%	10,185	1.4%	10,110	967,728	95.7		96.3		10,185	
2019	918,633	-5.8%			88.8	-7.2%	86.2	-10.5%	10,342	1.5%	10,342	869,973	84.1		87.9		10,342	
2020	453,584	-50.6%			41.8	-52.9%	36.8	-57.3%	10,840	4.8%	10,840	430,450	39.7		38.7		10,840	
2021	1,016,531	124.1%			89.2	113.1%	73.5	99.7%	11,400	5.2%	11,400	1,003,363	88.0	1.3%	89.0	-17.4%	11,400	
2022	1,001,815	-1.4%			84.0	-5.8%	86.2	17.3%	11,920	4.6%	11,857	1,049,322	88.5	-5.0%	104.1	-17.2%	11,920	
'23(f) DAOL	1,107,938	10.6%	1,730	19.1	90.4	7.5%	104.2	20.9%	12,263	2.9%	11,895	1,139,511	95.8	-5.7%	109.9		12,263	
'24(f) DAOL	1,203,984	8.7%			98.2	8.7%	115.1	10.5%	12,263	0.0%	11,895	1,254,602	105.5	-6.9%			12,263	

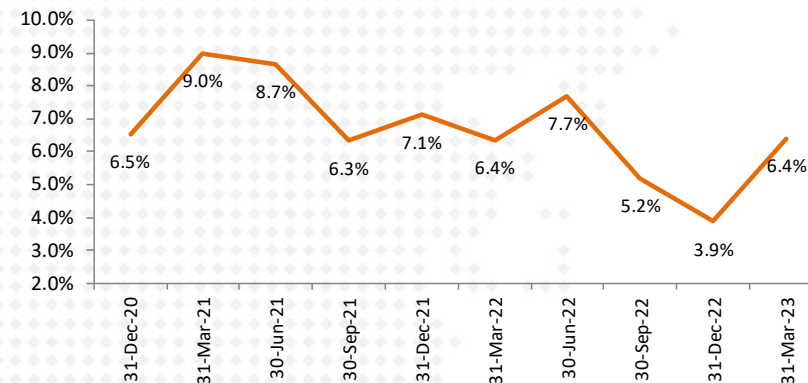
Last Update : 07-Mar-23

# SET Profitability as of 1Q-2023

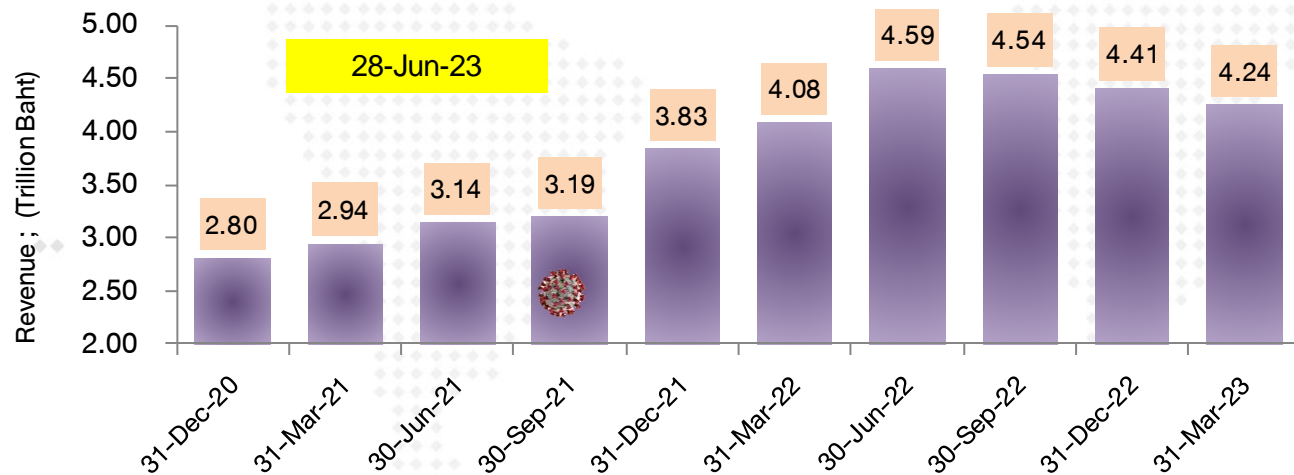
SET : Net Profit & Net Profit Margin



SET : Net Profit Margin

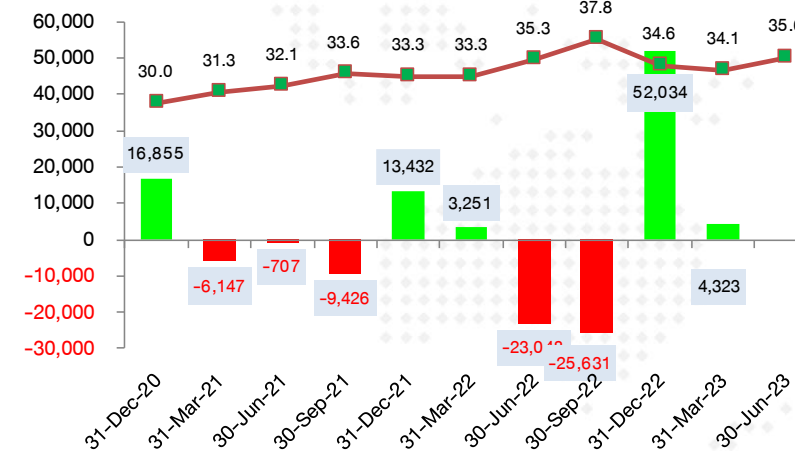


SET : Revenue

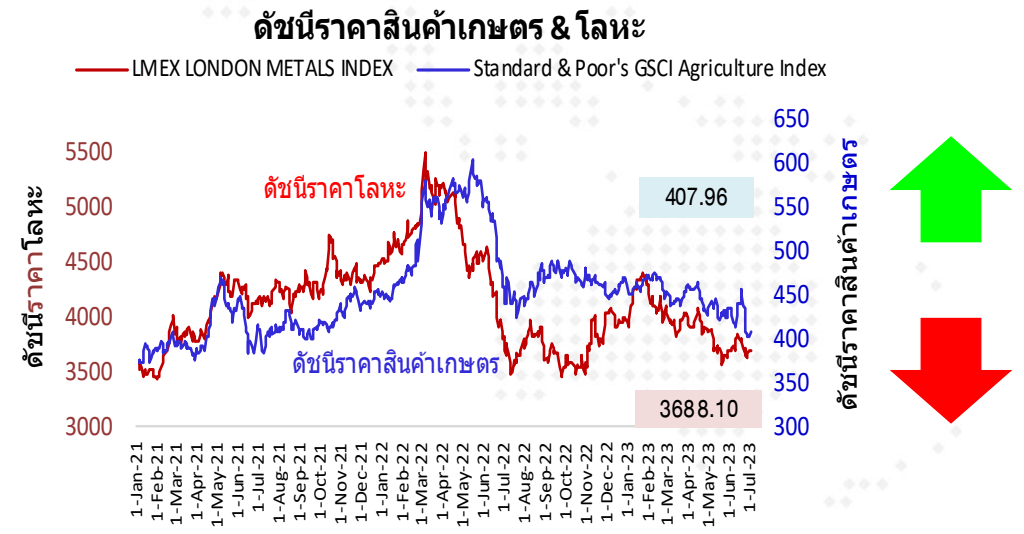
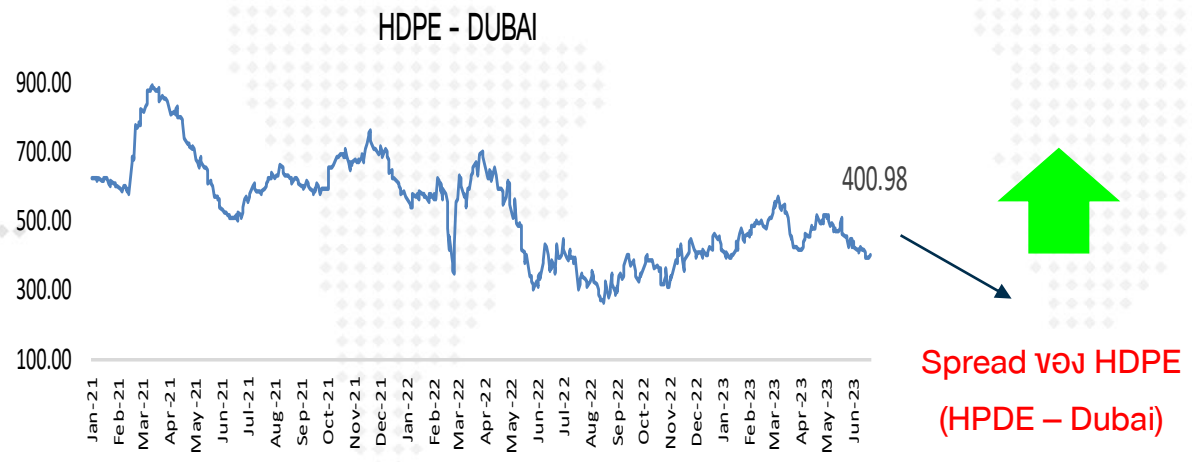
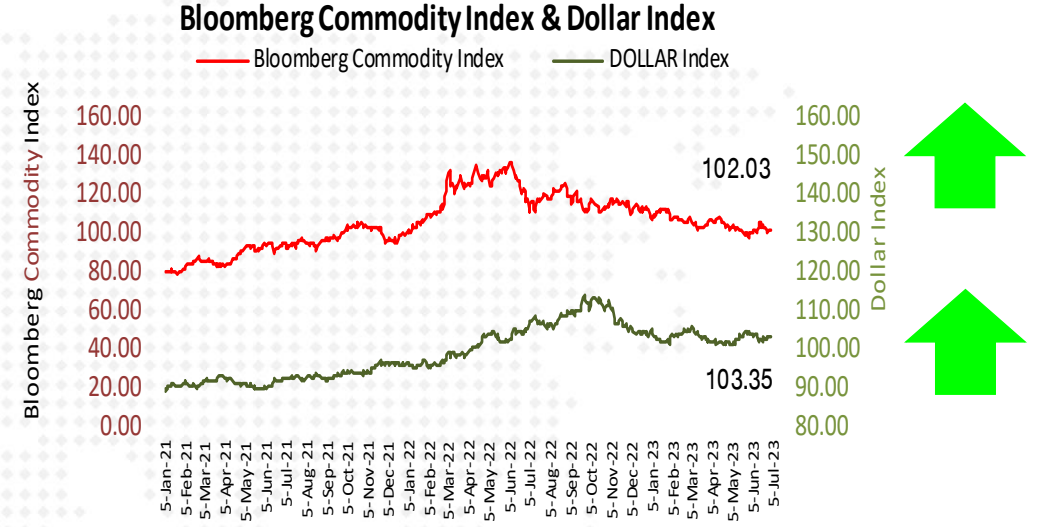
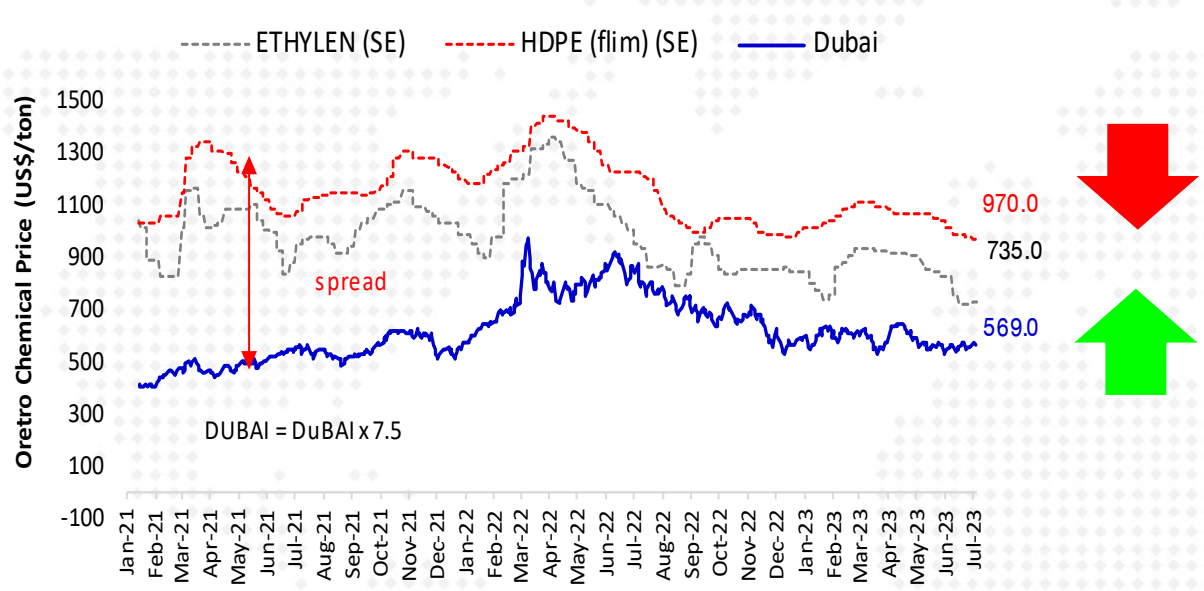


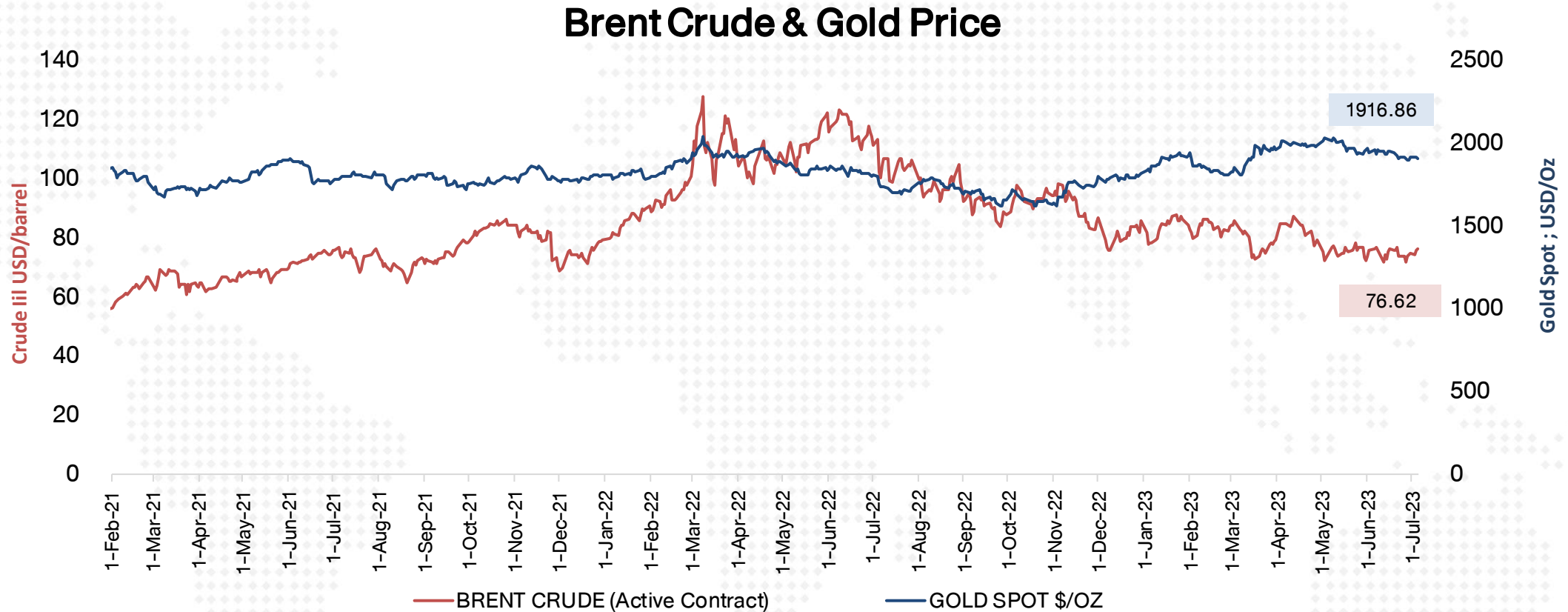
FX Gain/Loss บริษัทในตลาด

(ข้อมูลเบื้องต้นจาก Bloomberg )



# Spread ปีโตรเคมี และ ดัชนีราคาสินค้าโภคภัณฑ์

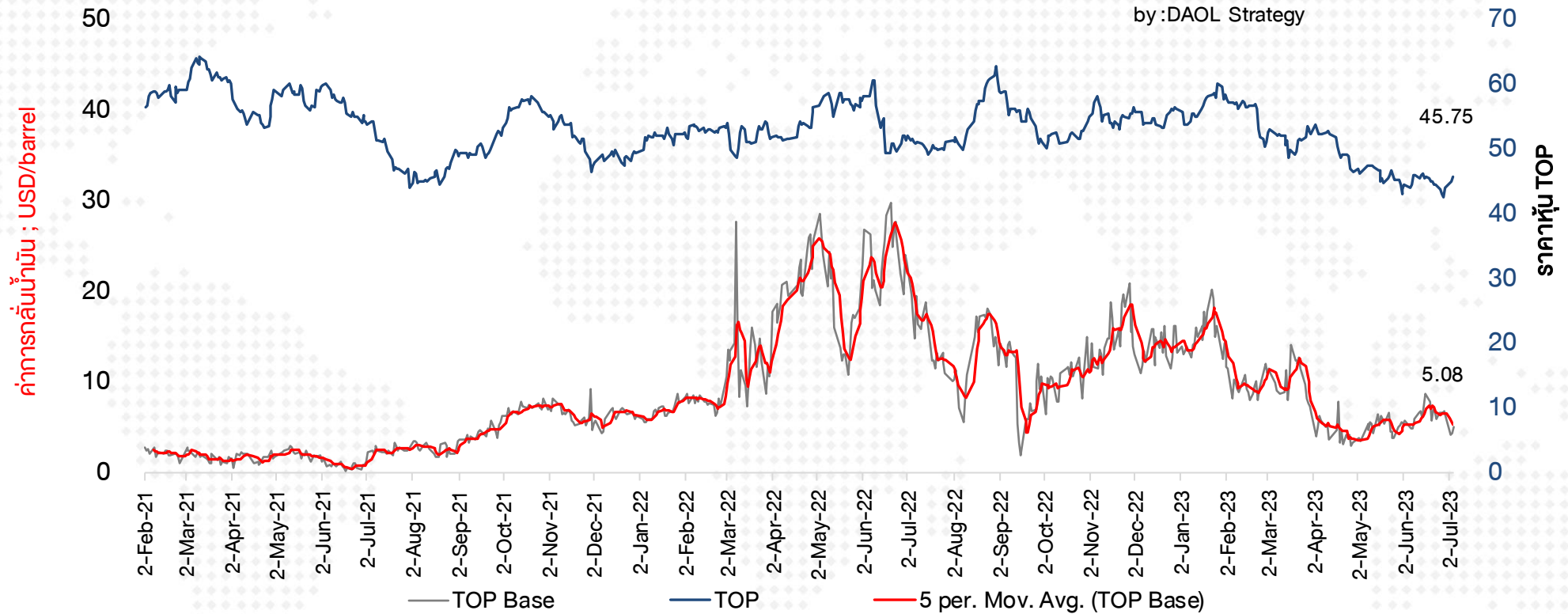




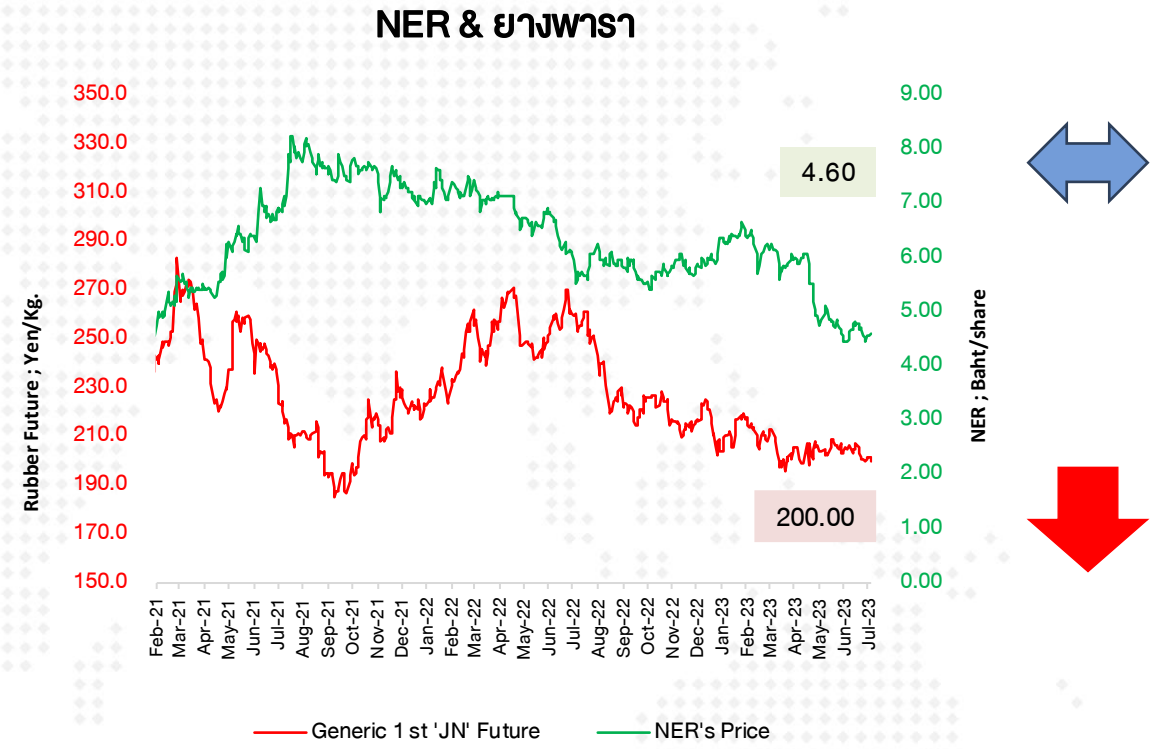
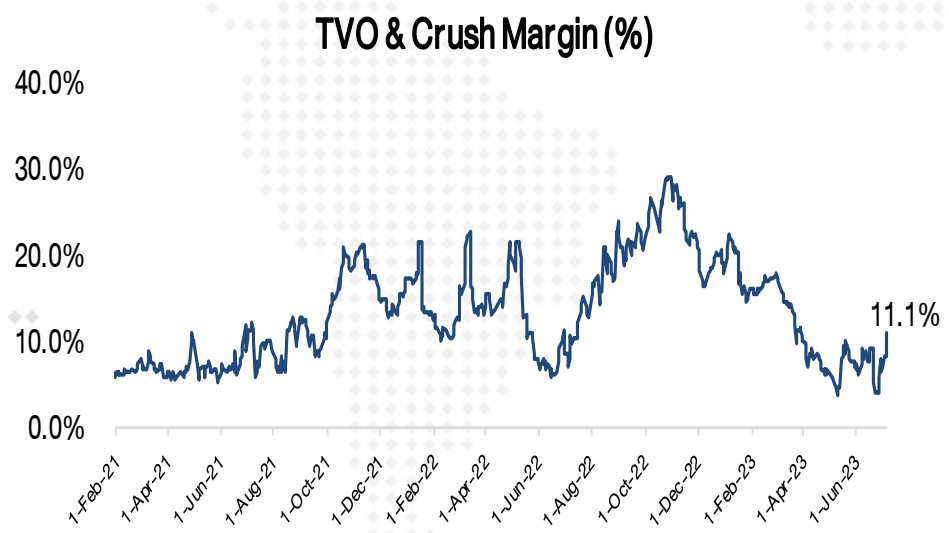
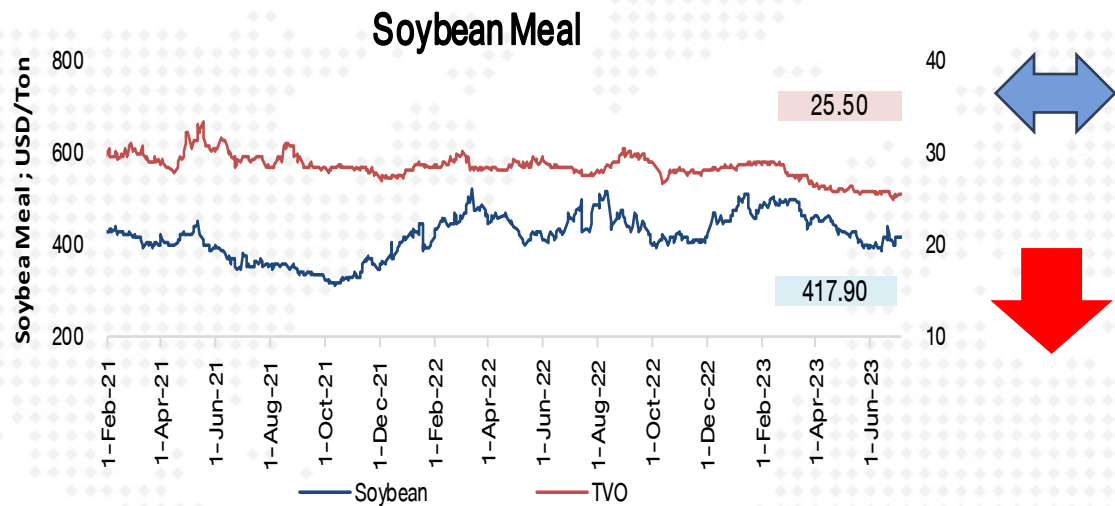


## ราคาหุ้นโรงกลั่นน้ำมัน (TOP) กับค่าการกลั่นน้ำมัน

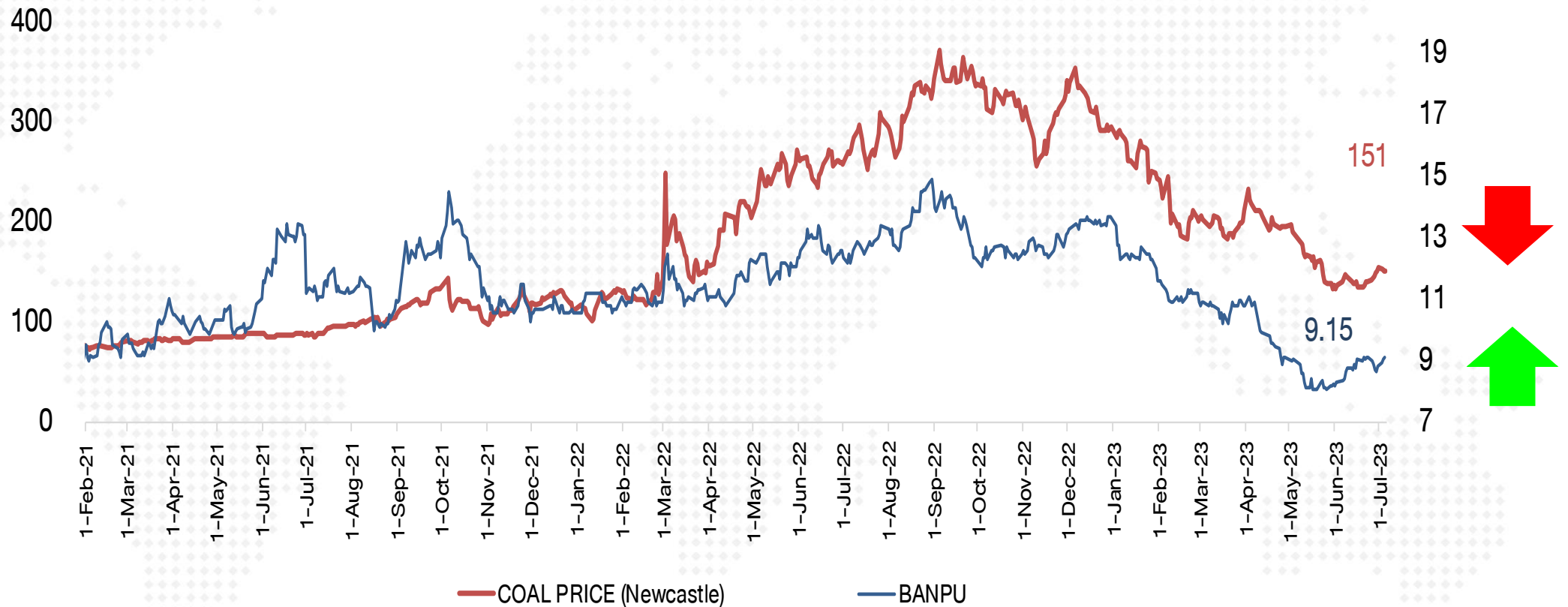
by:DAOL Strategy

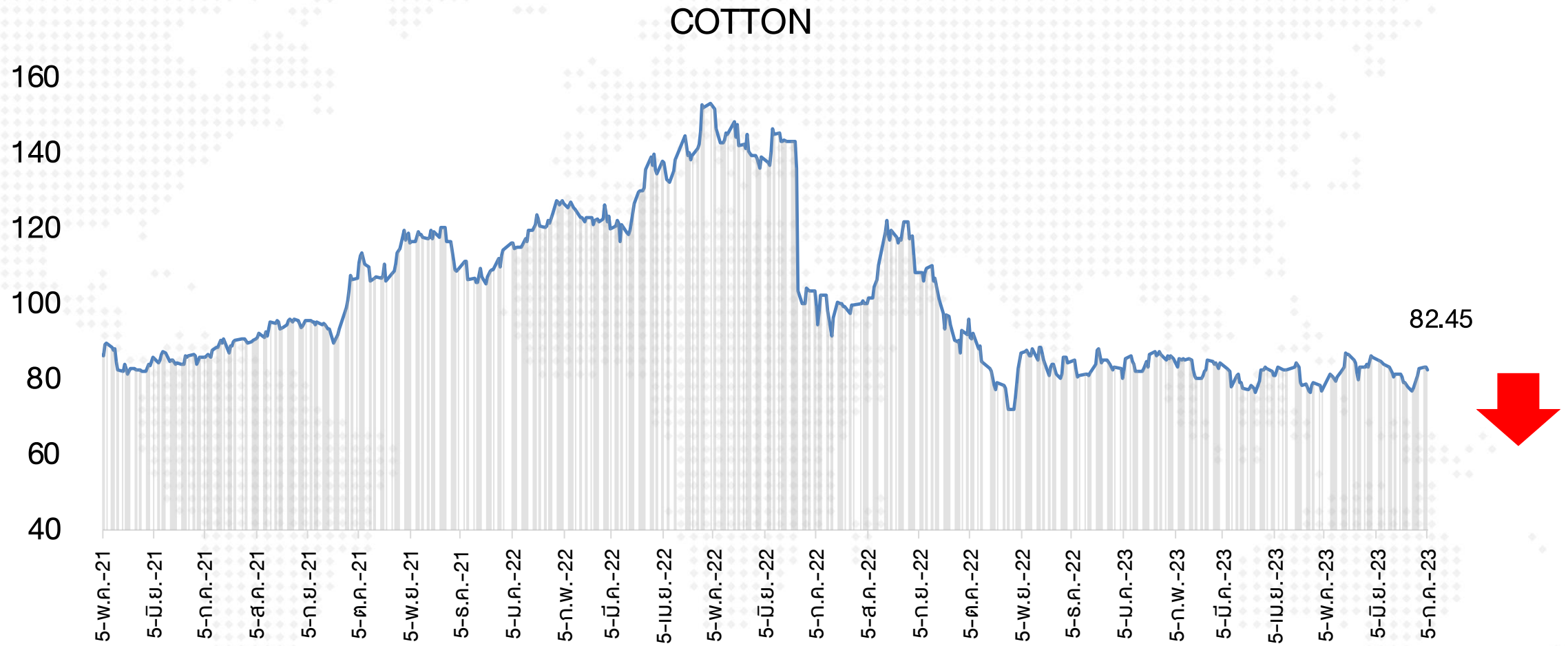


# ราคากากถั่วเหลือง ราคาหุ้น TVO & ราคายางพารา และราคาหุ้น NER

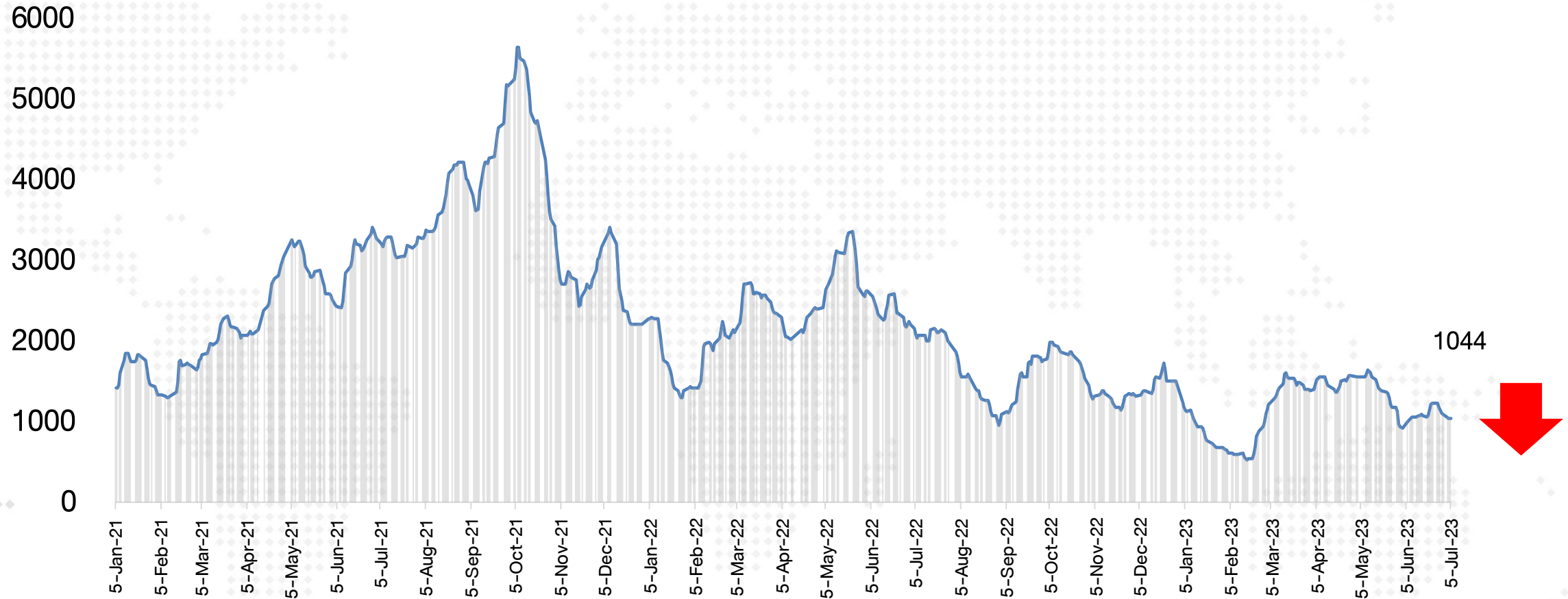


## COAL PRICE (Newcastle) & BANPU





## Baltic Dry Index



# ค่าระวางเรือ และราคาหุ้นเดินเรือของไทย

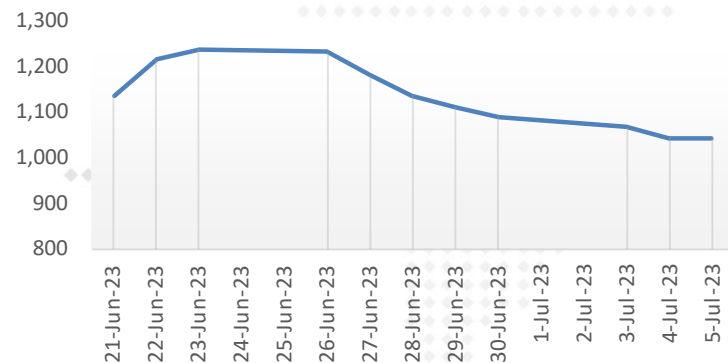
## Shipping Index and Stock Performance

5-Jul-23

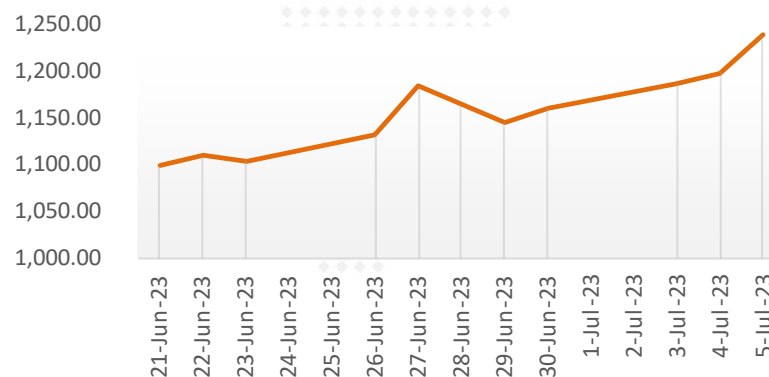
	BAL TIC DRY INDEX (BDIY Index)	Change	BLOOMBERG DRY SHIPS INDEX (BDSX Index)	Change	TOPIX MARITIME TRAN INDX (TPMART Index)	Change	Container Ship Time Charter Assessment Index (ConTex)	Change	Stock Price					
									TTA	Change	PSL	Change	RCL	Change
5-Jul-23	1,044.00	0.0%	1,044.00	0.0%	1,239.46	3.4%	810.00	0.0%	6.80	0.7%	9.20	-1.1%	24.10	-1.6%
4-Jul-23	1,044.00	-2.2%	1,044.00	-2.2%	1,198.53	0.9%	810.00	-0.9%	6.75	2.3%	9.30	1.6%	24.50	1.7%
3-Jul-23	1,068.00	-2.1%	1,068.00	-2.1%	1,187.56	2.2%	817.00	0.0%	6.60	0.8%	9.15	-1.6%	24.10	1.7%
30-Jun-23	1,091.00	-1.9%	1,091.00	-1.9%	1,161.52	1.4%	817.00	0.0%	6.55	0.8%	9.30	0.5%	23.70	0.0%
29-Jun-23	1,112.00	-2.3%	1,112.00	-2.3%	1,145.92	-1.6%	817.00	-0.7%	6.50	0.8%	9.25	2.8%	23.70	1.7%
28-Jun-23	1,138.00	-3.8%	1,138.00	-3.8%	1,164.63	-1.7%	823.00	0.0%	6.45	-0.8%	9.00	-1.1%	23.30	-1.7%
27-Jun-23	1,183.00	-4.1%	1,183.00	-4.1%	1,184.46	4.5%	823.00	-0.4%	6.50	0.0%	9.10	-9.9%	23.70	0.9%
26-Jun-23	1,233.00	-0.6%	1,233.00	-0.6%	1,133.03	2.6%	826.00	0.0%	6.50	-4.4%	10.10	-3.8%	23.50	-3.7%
23-Jun-23	1,240.00	2.0%	1,240.00	2.0%	1,104.84	-0.4%	826.00	0.0%	6.80	2.3%	10.50	5.5%	24.40	1.7%
22-Jun-23	1,216.00	6.9%	1,216.00	6.9%	1,109.65	0.9%	826.00	-0.4%	6.65	0.8%	9.95	1.0%	24.00	0.0%
21-Jun-23	1,138.00		1,138.00		1,100.20		829.00		6.60		9.85		24.00	

Remark : TTA and PSL are member of Bloomberg Dry Ships Index

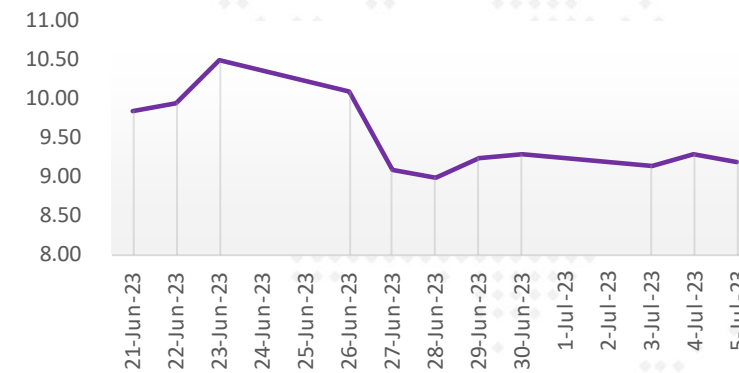
BLOOMBERG DRY SHIP INDEX



TOPIX MARITIME TRAN INDEX (TPMART Index)



PSL (stock price)



# DAOL

## 다올

DAOL (THAILAND)

กลุ่มธุรกิจการเงิน ดาโอ (ประเทศไทย)

DAOL SEC

DAOL INVESTMENT  
MANAGEMENT

DAOL REIT

DAOL LEND

DAOL DIGITAL  
PARTNER



*'DAOL, your lifetime financial partner'*

✉ [contactcenter@daol.co.th](mailto:contactcenter@daol.co.th)

☎ 0 2351 1800

🌐 [www.daol.co.th](http://www.daol.co.th)

f [daol.th](https://www.facebook.com/daol.th)

📺 [daol.th](https://www.youtube.com/daol.th)