

DAOL Daily Strategy

27 Sep 2024

ฝ่ายวิเคราะห์กลยุทธ์การลงทุนหลักทรัพย์

เบอร์โทรศัพท์ : 02-351-1801

โดย : มงคล พ่วงเกตรา (ต่อ 5450), พรรณนภา เหมะสุรัตน์ (ต่อ 5451)

“ทิศทาง SET หลังปิดไตรมาส 3 จะเป็นยังไง ”

ประเด็นวิเคราะห์วันนี้

- จีนจะแบกตลาดหุ้นเอเชียต่อได้แค่ไหน?
- 3 ตัวแปรกำหนดทิศทางตลาดหุ้นไทยมีอะไรบ้าง
- ประธาน Fed ไม่ได้พูดอะไรใหม่ ตีความยังไง

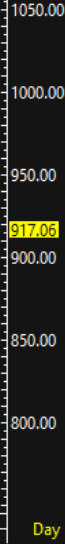
ดัชนีตลาดหุ้นและราคาสินทรัพย์ทางการเงิน

Region/Country	Index	Week			1-Day	1 Mth	QTD	12M	Last
		Last	Net Chg.	WTD % Chg.	% chg	% chg	% chg	% chg	update
World	The Global Dow	5,038.9	96.0	1.9	-0.1	2.4	7.7	26.5	26-Sep-24
	DJ Global	640.4	10.2	1.6	0.0	2.4	6.2	29.2	26-Sep-24
	Bloomberg World Index	1,976.9	32.4	1.7	-0.0	2.5	6.1	29.7	26-Sep-24
	MSCI World	3,720.5	43.7	1.2	0.7	2.0	5.9	31.0	26-Sep-24
	MSCI Emergin Market	1,163.4	56.9	5.1	2.3	5.8	7.1	22.7	26-Sep-24
	MSCI Thailand	493.2	4.1	0.8	-0.5	6.4	13.0	-0.4	26-Sep-24
Americas	Dow Jones	42,175.1	111.8	0.3	0.6	2.3	7.8	25.5	26-Sep-24
	NASDAQ	18,190.3	242.0	1.3	0.6	2.6	2.6	39.2	26-Sep-24
	S&P 500	5,745.4	42.8	0.8	0.4	2.3	5.2	34.4	26-Sep-24
Europe	Stoxx Europe 600	525.6	11.4	2.2	1.2	1.3	2.8	17.6	26-Sep-24
Euro Zone	Euro Stoxx 50	5,032.6	161.1	3.3	2.4	2.7	2.8	21.8	26-Sep-24
France	CAC 40	7,742.1	241.8	3.2	2.3	2.3	3.5	9.5	26-Sep-24
German	DAX	19,238.4	518.4	2.8	1.7	3.0	5.5	26.4	26-Sep-24
UK	FTSE 100	8,284.9	54.9	0.7	0.2	-0.7	1.5	9.1	26-Sep-24
Asia-Pacific	MSCI AC Asia Pacific Index	194.2	7.7	4.1	2.4	4.5	7.6	23.0	26-Sep-24
Thailand	SET Index	1,455.0	3.3	0.2	-0.4	6.6	11.8	-2.8	26-Sep-24
China	Shanghai SE Composit	3,001.0	264.1	9.7	3.6	5.3	1.1	-3.4	26-Sep-24
China	Shenzhen CSI 300	3,545.3	344.3	10.8	4.2	7.3	2.4	-4.2	26-Sep-24
Hong Kong	Hang Seng	19,924.6	1666.0	9.1	4.2	11.5	12.5	13.1	26-Sep-24
Philippines	Philippines Stock Exchange	7,458.7	206.4	2.8	1.3	7.0	16.3	17.0	26-Sep-24
Indonesia	Jakarta SE Composite	7,744.5	1.5	0.0	0.0	1.9	9.6	11.6	26-Sep-24
Japan	Nikkei	38,925.6	1201.7	3.2	2.8	1.7	-1.7	20.2	26-Sep-24
Singapore	Straits Times	3,582.2	(42.5)	-1.2	-0.0	5.4	7.5	11.9	26-Sep-24
South Korea	Korea Stock Exchange	2,671.6	78.2	3.0	-0.3	-1.0	-4.5	8.0	26-Sep-24
Vietnam	Ho Chi Minh Stock Exchange	1,291.5	19.5	1.5	0.3	0.9	3.7	11.9	26-Sep-24
India	BSE Sensex	85,836.1	1291.8	1.5	0.8	5.0	8.6	29.8	26-Sep-24
Taiwan	Taiwan Weighted	22,858.8	699.4	3.2	0.4	3.0	-0.8	40.1	26-Sep-24
Currency	USD Index Spot Rate	100.6	(0.2)	-0.2	0.0	0.1	-5.0	-5.7	26-Sep-24
	USD-EUR	1.1	0.0	0.1	-0.0	-0.1	4.3	6.4	26-Sep-24
	USD-GBP	1.3	0.0	0.7	-0.1	1.1	6.1	10.5	26-Sep-24
	YEN-USD	144.8	1.0	0.7	-0.1	-0.7	-10.0	3.2	26-Sep-24
	CNY-USD	7.0	(0.0)	-0.5	0.3	1.6	-3.5	4.3	26-Sep-24
	THB-USD	32.4	(0.5)	-1.6	-0.1	4.6	-11.9	13.1	26-Sep-24

Region/Country	Index	Week			1-Day	1 Mth	QTD	12M	Last
		Last	Net Chg.	WTD % Chg.	% chg	% chg	% chg	% chg	update
Bonds Yield (%)	US: 2-Year Bond	3.6	0.0	1.0	-0.17	-7.3	-23.7	-29.5	26-Sep-24
(Government)	US: 5-Year Bond	3.6	0.1	2.0	-0.19	-3.7	-18.5	-24.0	26-Sep-24
	US: 10-Year Bond	3.8	0.1	1.5	-0.15	-2.7	-13.6	-17.7	26-Sep-24
	US: 30-Year Bond	4.1	0.0	1.2	-0.11	-1.5	-9.4	-12.6	26-Sep-24
	THAILAND: 2-Year Bond	2.2	0.0	0.8	-0.07				26-Sep-24
	THAILAND: 5-Year Bond	2.2	0.0	0.5	-0.01				26-Sep-24
	THAILAND: 10-Year Bond	2.5	(0.0)	-0.2	-0.27				26-Sep-24
	THAILAND: 30-Year Bond	3.2	(0.0)	-0.7	-0.34				26-Sep-24
Other	Bloomberg Commodity Index	99.9	1.8	1.8	-0.3	2.8	-1.1	-5.2	26-Sep-24
	Crude Oil - WTI (spot month)	67.7	(4.3)	-5.9	-0.5	-10.9	-17.0	-28.1	26-Sep-24
	Crude Oil - Brent	71.6	(2.9)	-3.9	-0.5	-10.5	-17.1	-26.2	26-Sep-24
	Coal Newcatle (USD/Ton)	143.5	4.4	3.2	0.4	-3.0	5.8	-16.4	26-Sep-24
	Baltic Dry Index	2,016.0	40.0	2.0	0.1	17.1	-1.7	15.1	25-Sep-24
	Rubber (TOCOM) Yen/Kg.	398.2	14.2	3.7	-1.6	10.3	15.4	74.3	26-Sep-24
	Sugar Futures (USD / lb.)	23.2	0.5	2.2	-0.8	19.9	12.8	-1.9	26-Sep-24
	Copper (LME) USD/Ton	9,944.8	598.4	6.4	2.8	8.4	5.2	23.8	26-Sep-24
	China Hot Rolled Steel	3,236.0	59.0	1.9	-0.4	1.3	-12.7	-16.7	26-Sep-24
	GOLD (spot)	2,672.4	50.5	1.9	-0.1	5.8	14.9	42.4	26-Sep-24
	Soybean Meal Futures	324.2	6.8	2.1	-0.1	2.1	-10.1	-16.9	26-Sep-24
	Crude Palm Oil	4,235.0	208.0	5.2	0.4	6.1	6.5	15.6	26-Sep-24
	Corn	413.3	11.5	2.9	-0.4	12.1	4.0	-14.8	26-Sep-24
	Bitcoin	64,678.8	1855.3	3.0	0.5	5.1	7.6	147.8	26-Sep-24
	Ethereum	2,631.9	91.2	3.6	-0.2	1.8	-22.2	64.8	26-Sep-24
	ARKW Investments	85.1	1.1	1.3	0.2	5.8	9.1	63.2	26-Sep-24
	Global x Auto & Electric ETF	23.5	1.2	5.2	3.2	4.1	-0.0	2.0	26-Sep-24

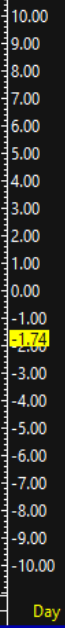
SET50 Index (SET50)

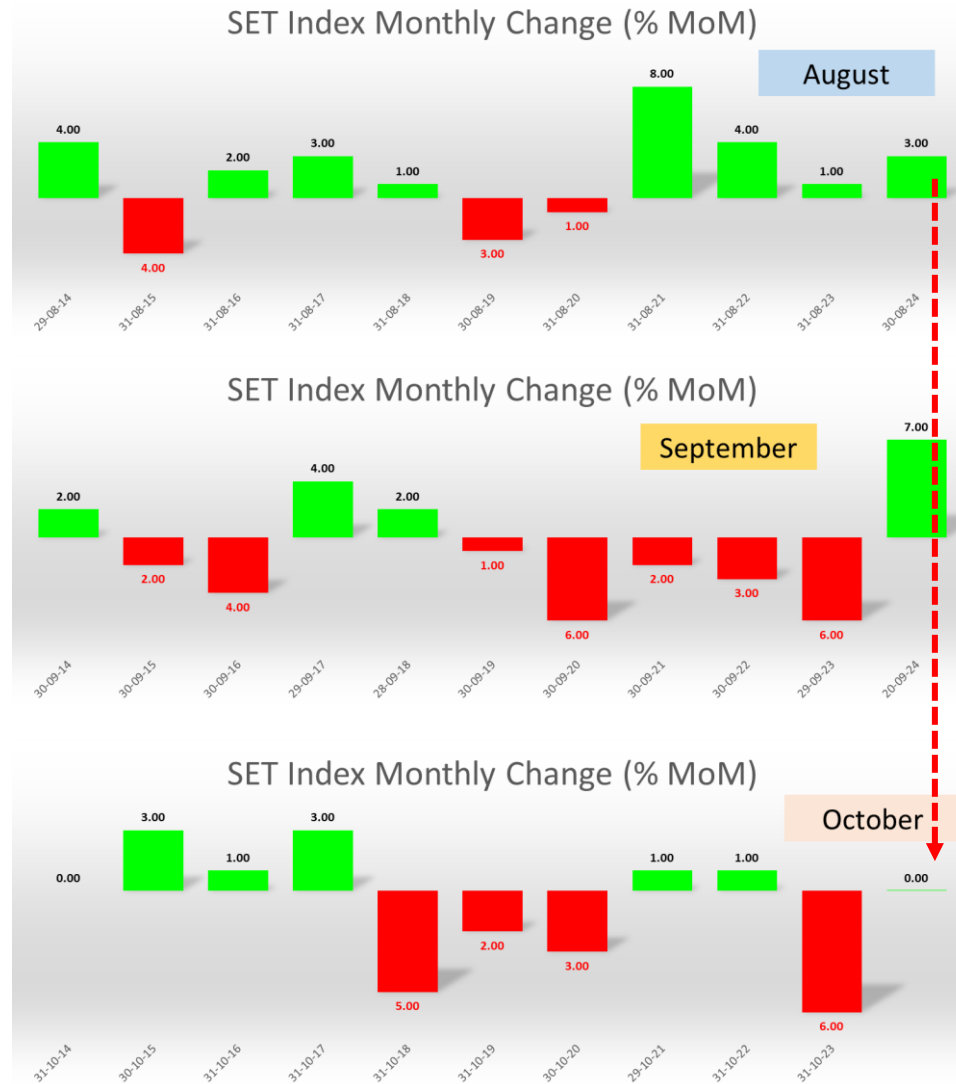
- จับตาวันศุกร์นี้ จะมีการปิดสัญญา TFEX S50U24 ต่างชาติมียอดซื้อสุทธิในสัญญา TFEX คงค้าง(ไทย+ต่างชาติ)ประมาณ 3.9 แสน สัญญา ซึ่งมีต้นทุนเฉลี่ยประมาณ 850 - 860



S50_CON-SET50

จุดมีความเป็นไปได้ที่จะเห็นการผันผวนของหุ้นใน SET 50 ในช่วงท้ายตลาด ช่วง 16.00-16.30 น. เพื่อทำการปิด Position ของ TFEX โดยอาจจะเห็นแรงไล่ซื้อหุ้นเข้ามาเพื่อทำกำไร TFEX





- จับตาวันศุกร์หน้าจะมีการปิดสัญญา TFEX S50U24
- ต่างชาติมียอดซื้อสุทธิในสัญญา TFEX คงค้าง ประมาณ 1.7 แสนสัญญา
- มีโอกาสเห็นแรงซื้อต่างชาติหนุนเข้ามาในหุ้น SET 50 เพื่อทำการปิด Position ของ TFEX รอบใหม่
- สำหรับ S50Z24 ที่เริ่มมี Premium เมื่อเทียบกับ SET50 จากก่อนหน้าที่เป็น Discount อาจจะเปิดโอกาสให้เกิดการทำ Arbitrage รอบใหม่โดยการ Short TFEX และ Long SET 50 Basket stock

SET Impact Gain	Impact	Trade	Change	%Chg	Volume	Value
DELTA	+0.5050	110.00	+0.50	0.46	66810	736478
BLA	+0.4060	24.40↑	+2.90	13.49	204271	473467
OR	+0.3880	17.60	+0.40	2.33	585570	1025218
AOT	+0.2875	63.50	+0.25	0.40	134581	852332
KTC	+0.2625	48.00	+1.25	2.67	56438	265517
BCH	+0.2400	18.30	+1.20	7.02	734807	1321110
CPF	+0.2040	24.30↑	+0.30	1.25	196546	473672
TLI	+0.1840	10.50↑	+0.20	1.94	348255	358404
KTB	+0.1130	20.70↑	+0.10	0.49	305591	633480
HMPRO	+0.1060	10.80↑	+0.10	0.93	841394	910549
CHG	+0.0890	2.74	+0.10	3.79	594524	163976
TIPH	+0.0875	30.00↑	+1.75	6.19	24944	73457
GLOBAL	+0.0840	15.40↓	+0.20	1.32	100891	156245
CK	+0.0700	20.50	+0.50	2.50	48428	97986
INTUCH	+0.0650	92.50	+0.25	0.27	77227	711377
SAWAD	+0.0600	42.25↓	+0.50	1.20	64543	274555
BSRC	+0.0560	9.00↑	+0.20	2.27	28673	25584
RBF	+0.0560	6.75	+0.35	5.47	134271	88702
VGI	+0.0540	2.44	+0.06	2.52	5161730	1263908
DOHOME	+0.0520	11.00↑	+0.20	1.85	66807	72783
AAI	+0.0510	5.75	+0.30	5.50	455621	258876
TQM	+0.0500	28.75	+1.00	3.60	17837	50818
LH	+0.0480	6.40↑	+0.05	0.79	300203	192074
MFC	+0.0455	28.25↑	+4.55	19.20	22982	62877
MTC	+0.0425	49.25	+0.25	0.51	141351	698020
BKIH	+0.0400	309.00	+4.00	1.31	309	9462
EGCO	+0.0400	124.00↑	+1.00	0.81	16580	204052
BAM	+0.0390	9.65↑	+0.15	1.58	258480	248584
CCET	+0.0336	3.78	+0.04	1.07	494180	187659
CIMBT	+0.0281	0.54↑	+0.01	1.89	5218	277

mai Impact Gain	Impact	Trade	Change	%Chg	Volume	Value
TNP	+0.1560	3.98	+0.20	5.29	84145	33312
SEI	+0.1530	6.50↑	+0.90	16.07	603150	364406
BVG	+0.0792	3.22↓	+0.18	5.92	52017	16500
SICT	+0.0705	5.55↓	+0.15	2.78	54815	30960
NDR	+0.0624	2.66↑	+0.16	6.40	28911	7521
KLINIQ	+0.0525	36.50	+0.25	0.69	3296	11999
KCC	+0.0480	3.10↓	+0.08	2.65	32300	10105
YGG	+0.0472	1.02	+0.08	8.51	879600	90331
ATP30	+0.0469	1.06↑	+0.07	7.07	128383	13275
TNH	+0.0450	35.75	+0.25	0.70	502	1782
MGI	+0.0400	15.20↑	+0.20	1.33	29401	45020
NCL	+0.0364	0.67	+0.07	11.67	647238	42266
FPI	+0.0296	2.14	+0.02	0.94	585	124
APP	+0.0270	2.16↑	+0.10	4.85	82667	18620
LTS	+0.0200	10.30↑	+0.10	0.98	3689	3739
KGEN	+0.0161	1.88↓	+0.01	0.53	132888	24762
TVT	+0.0156	0.54	+0.02	3.85	5139	279
SAAM	+0.0145	7.25	+0.05	0.69	578	417
QLT	+0.0140	2.54	+0.14	5.83	322	78
SR	+0.0132	0.69↑	+0.02	2.99	964	65
WINNER	+0.0118	2.14↑	+0.02	0.94	345	73
SAF	+0.0116	0.70	+0.04	6.06	6570	444
TQR	+0.0110	7.00↓	+0.05	0.72	2751	1925
NTSC	+0.0100	11.80	+0.10	0.85	588	696
PLT	+0.0094	0.82↑	+0.01	1.23	14323	1168
ARIP	+0.0090	0.72	+0.02	2.86	31300	2299
KUMWEL	+0.0084	1.79	+0.02	1.13	405	72
TAKUNI	+0.0078	1.05↑	+0.01	0.96	115673	12244
MGT	+0.0078	2.38	+0.02	0.85	88	21
COMAN	+0.0078	2.40	+0.06	2.56	192	47

SET Impact Loss	Impact	Trade	Change	%Chg	Volume	Value
SCC	-0.8000	238.00↓	-8.00	-3.25	38669	927680
PTTEP	-0.8000	137.50↑	-2.50	-1.79	122315	1688701
BDMS	-0.6400	30.50	-0.50	-1.61	519885	1589715
SCGP	-0.6125	30.25↑	-1.75	-5.47	299030	915120
GULF	-0.4750	56.75	-0.50	-0.87	134530	765288
KBANK	-0.3800	154.00↑	-2.00	-1.28	126795	1953378
CRC	-0.3675	32.50↑	-0.75	-2.26	169497	550934
CPN	-0.3600	66.00↑	-1.00	-1.49	116592	772780
PTTGC	-0.2700	31.00	-0.75	-2.36	516306	1577529
ADVANC	-0.2400	264.00↑	-1.00	-0.38	65281	1706751
IVL	-0.2250	24.40↓	-0.50	-2.01	942109	2282121
DIF	-0.2150	9.55↓	-0.25	-2.55	319280	306095
BH	-0.1800	272.00	-3.00	-1.09	16815	460557
TTB	-0.1570	1.94↓	-0.02	-1.02	3790904	742209
BBL	-0.1500	154.00	-1.00	-0.65	62689	968492
BAY	-0.1475	26.75↓	-0.25	-0.93	4148	11136
TOP	-0.1350	51.00↑	-0.75	-1.45	61096	311500
BANPU	-0.1215	6.90	-0.15	-2.13	2217742	1529012
EA	-0.1200	8.40	-0.40	-4.55	2158514	1837874
BCP	-0.1100	37.50	-1.00	-2.60	131356	494730
BA	-0.1020	23.00↓	-0.60	-2.54	81041	187663
3BBIF	-0.0975	6.45	-0.15	-2.27	164636	106836
JTS	-0.0900	72.75↓	-1.50	-2.02	5095	37255
BTS	-0.0848	4.50↓	-0.08	-1.75	1152549	523006
CENTEL	-0.0825	39.50↑	-0.75	-1.86	35216	139362
KCE	-0.0750	39.25↑	-0.75	-1.87	98592	386716
RCL	-0.0700	25.50↓	-1.00	-3.77	70109	180813
STGT	-0.0690	11.70↓	-0.30	-2.50	66463	78401
VIBHA	-0.0660	1.96↓	-0.06	-2.97	175171	34364
SISB	-0.0600	34.75	-0.75	-2.11	17213	60138

mai Impact Loss	Impact	Trade	Change	%Chg	Volume	Value
NEWS	-1.7920	0.01↓	-0.01	-50.00	798719	953
PSG	-0.6342	0.62	-0.01	-1.59	207126	12845
MASTER	-0.2900	50.25↓	-1.00	-1.95	6280	31858
PROEN	-0.1596	3.46↓	-0.42	-10.82	366024	131528
MEB	-0.1450	31.00	-0.50	-1.59	1578	4936
NETBAY	-0.1400	16.80	-0.70	-4.00	17873	30325
PRI	-0.1240	11.40↓	-0.40	-3.39	20033	22729
TRP	-0.1190	9.40↓	-0.35	-3.59	9751	9282
FSMART	-0.1095	6.10	-0.15	-2.40	12662	7750
BTC	-0.1054	0.50	-0.01	-1.96	121973	6108
BE8	-0.1040	20.00↓	-0.40	-1.96	13268	26713
ALPHAX	-0.0907	0.71	-0.01	-1.39	34271	2441
XO	-0.0840	24.30	-0.20	-0.82	21329	51943
AU	-0.0800	9.60	-0.10	-1.03	16036	15430
ZIGA	-0.0720	2.12	-0.10	-4.50	77755	16608
MORE	-0.0700	0.06↓	-0.01	-14.29	4275	27
PSTC	-0.0676	0.57	-0.02	-3.39	161109	9302
AIRA	-0.0616	1.51↓	-0.01	-0.66	60	9
JPARK	-0.0585	6.50↓	-0.15	-2.26	30338	19905
SIMAT	-0.0504	2.10↓	-0.08	-3.67	85540	18444
UMS	-0.0504	0.60	-0.04	-6.25	74	4
NAT	-0.0500	40.00	-0.25	-0.62	5889	23502
BBIK	-0.0480	5.35↓	-0.15	-2.73	13840	7544
LDC	-0.0472	0.61↓	-0.08	-11.59	384867	28582
ARIN	-0.0413	1.32↓	-0.07	-5.04	137265	18342
PEER	-0.0412	0.43	-0.04	-8.51	328997	14592
TPS	-0.0410	3.30	-0.10	-2.94	21583	7201
SENX	-0.0410	0.47	-0.01	-2.08	5489	254
HL	-0.0405	8.65	-0.15	-1.70	2143	1883
BOL	-0.0400	6.35	-0.05	-0.78	8282	5320



แนวต้านสำคัญ 1470, 1500
แนวรับสำคัญ 1450, 1438, 1405, 1400

SET	1455.03	-6.55	-0.45 %	Vol	4	Proj.	0.001461.58-100.00 %	16:52
GAP:								
B.Vol	Bid	SET Index	Ask	O.Vol	Avg.	38.43	%Buy	49.62
					Open	1463.37	Volume	14588864
					High	1464.81	Vol5D	12149966
					Low	1449.68	Mktcap	18125866
					Prev	1461.58	BVPS	N/A
					%Swing	1.04	EPS	N/A
%B_Vol	%	%	%	%O_Vol	Impact	-6.550	DPS	N/A
SET	1455.03	-6.55	-0.45 %	56070.27 MB	Gain	127	Lose	386
					Unch	147	P/E	18.19

Date	Country	Event	Period	Surv(M)	Prior
24-Sep	TH	Customs Exports YoY	Aug	4.4%	15.2%
25-Sep	CH	1-Yr Medium-Term Lending Facility Rate	Sep-18	2.3%	2.3%
	US	New Home Sales MoM	Aug	-7.1%	10.6%
26-Sep	US	GDP Annualized QoQ	2Q T	2.9%	3.0%
	US	Initial Jobless Claims	Sep-21	--	219k
	US	Pending Home Sales MoM	Aug	--	-5.5%
	TH	Mfg Production Index ISIC NSA YoY	Aug	--	1.8%
27-Sep	CH	Industrial Profits YoY	Aug	--	4.1%
	EC	Consumer Confidence	Sep F	--	--
	US	Advance Goods Trade Balance	Aug	-\$99.00b	-\$102.7b
	US	U. of Mich. Sentiment	Sep F	--	69.0
30-Sep	JN	Retail Sales YoY	Aug	--	2.60%
	CH	Manufacturing PMI	Sep	--	49.1
	CH	Non-manufacturing PMI	Sep	--	50.3
	CH	Caixin China PMI Mfg	Sep	--	50.4
	CH	Caixin China PMI Services	Sep	--	51.6
	TH	BoT : Thai's Economic Monthly Report	Aug		
1-Oct	EC	CPI Estimate YoY	Sep	--	2.2%
	US	Construction Spending MoM	Aug	--	-0.3%
	US	JOLTS Job Openings	Aug	--	7673k
	US	ISM Manufacturing	Sep	--	47.2
2-Oct	US	ADP Employment Change	Sep	--	99k
3-Oct	US	Initial Jobless Claims	Sep-28	--	--
4-Oct	US	Change in Nonfarm Payrolls	Sep	--	142k
	US	Unemployment Rate	Sep	--	4.20%
	US	Average Hourly Earnings MoM	Sep	--	0.4%

คาดดัชนีฯ ผันผวนทั้งทวนก่อนปิดไตรมาส ขณะที่ "Powell" ไม่พูดมาก แต่ตัวเลขเศรษฐกิจออกมาดี

- ตลาดเข้าสู่การปรับฐาน ทั้งรอยคอย 3 ตัวแปร (วายุภักษ์ + ค่าเงินบาท + การลดดอกเบี้ย) และเข้าสู่ช่วงของการปิดงบ และวันนี้มีปิด Series "U" ของ TFEX ซึ่งจะทำให้ตลาดผันผวน คาดตลาดหุ้นไทย จะกลับมาขึ้นขึ้นสัปดาห์หน้า แต่ยังคงต้องดูผลงานรัฐบาล และการเข้าซื้อหุ้นของวายุภักษ์ ว่าจะมีเปิดเงินเข้าตลาดมากขนาดไหน
- ประธาน Fed และ กรรมการ Fed ท่านอื่นๆ ไม่ได้กล่าวถึงนโยบายการเงินหรือส่งสัญญาณถึงทิศทางอัตราดอกเบี้ย ในการกล่าวสุนทรพจน์ครั้งนี้ ตัวเลข GDP 2q(t) ที่ออกมา 3.0% (q1=1.4%) รวมถึงตัวเลขเคลมการว่างงานที่ลดลง 4,000 ตำแหน่ง เป็นข่าวดีหนุนหุ้น Tech ของสหรัฐฯ ปรับตัวสูงขึ้น..... ดีต่อหุ้น DELTA ของไทยด้วย
- นักลงทุน จะรอดู PCE คืนวันนี้(27) จากเดือนก่อนหน้า 2.6% คาดว่าจะยับเป็น 2.7% ในการรายงานครั้งนี้ ตัวเลข PCE ที่สูงขึ้นจากเดือนก่อน น่าจะดีกับตลาดหุ้นสหรัฐฯมากกว่า (เพราะความกังวลเศรษฐกิจจะลดลง)
- จีน ยังเป็นตัวแปรที่สำคัญของตลาดเอเชียในช่วง 1 -3 วันนี้ หลังเงินมาตรการชุดใหญ่มาตลอด 4 วันที่ผ่านมา โดยวานนี้ มีการเตรียมการเพิ่มเงินทุนเข้าไปที่ธนาคารของรัฐ ราว 1 ล้านล้านหยวน เราคาดว่า น่าจะเตรียมเพื่อช่วยภาคอสังหาริมทรัพย์ และเพื่อปล่อยกู้ใหม่ๆ เวลาที่ การขึ้นหรือลงของตลาดหุ้นไทย จะไม่ค่อยอิงกับตลาดหุ้นจีนแล้ว



คาดดัชนีฯ ผันผวนทั้งทวนก่อนปิดไตรมาส ขณะที่ “Powell” ไม่พูดมาก แต่ตัวเลขเศรษฐกิจออกมาดี

- จับตาวันศุกร์นี้ จะมีการปิดสัญญา TFEX S50U24 ต่างชาติมียอดซื้อสุทธิในสัญญา TFEX คงค้าง (ไทย+ต่างชาติ) ประมาณ 3.9 แสนสัญญา ซึ่งมีต้นทุนเฉลี่ยประมาณ 850 - 860 จุดมีความเป็นไปได้ที่จะเห็นการผันผวนของหุ้นใน SET 50 ในช่วงท้ายตลาด ช่วง 16.00-16.30 น. เพื่อทำการปิด Position ของ TFEX โดยอาจจะเห็นแรงไล่ซื้อหุ้นเข้ามา เพื่อทำกำไร TFEX
- รปท. เฝยพร้อมเข้าแทรกแซงค่าเงินบาท หากผันผวนปิดปกติ ดัชนีค่าเงินบาท(NEER) ไม่ได้บ่งชี้ภาวะการเก็งกำไรค่าเงินจนต้องกังวลมาก แต่หาก รปท.เข้าแทรกแซงค่าเงินจริง และทำให้เงินบาทอ่อนค่า เราทำข้อมูลตั้งแต่ ปี 2018 ในจังหวะที่ค่าเงินบาทอ่อนค่าลง(จากที่แข็งมาก) 5 ครั้ง ดัชนีฯ จะปรับตัวลดลง 4 ใน 5 ครั้ง (จริงๆ แล้ว ตัวแปรที่มีผลต่อตลาด มีมากกว่าค่าเงินบาท)
- Event สำคัญวันนี้ : ตัวเลขดัชนีการใช้จ่ายของผู้บริโภค(PCE) ของสหรัฐฯ



27 Sep 24



Picture Source: Reuters

ประธาน Fed กล่าวเปิดงาน โดยไม่แสดงความเห็นเรื่องที่คุณอยากรู้ (เศรษฐกิจ)

(บลูมเบิร์ก) -- ประธานธนาคารกลางสหรัฐ เจอโรม พาวเวลล์ กล่าวเปิดงานผ่านวิดีโอที่บันทึกไว้ล่วงหน้าในงานประชุม US Treasury Market Conference ประจำปี ครั้งที่ 10

--“ตามที่ได้กล่าวไว้ในงานนี้เมื่อปี 2558 กรอบทางการเงินทั้งหมดของประเทศเราถูกสร้างขึ้นโดยคำนึงถึงความสามารถในการแปลงหลักทรัพย์ของกระทรวงการคลังให้เป็นสภาพคล่องเงินสดได้อย่างรวดเร็วและมีประสิทธิภาพ” เขากล่าว

-- “เคยพูดไว้แล้วว่า ‘ตลาดเหล่านี้จำเป็นต้องทำงานต่อไปในระดับสูง และเราทุกคนต่างก็มีส่วนได้ส่วนเสียในการทำให้แน่ใจว่าตลาดจะเป็นเช่นนั้น’ ยังคงทุ่มเทอย่างเต็มที่เพื่อบรรลุเป้าหมายนั้น” พาวเวลล์กล่าว

--พาวเวลล์ไม่แสดงความคิดเห็นเกี่ยวกับแนวโน้มเศรษฐกิจหรือแนวโน้มของนโยบายการเงิน

PCE CYOY **2.6%** For Jul Next Release 27 Sep 19:30 Survey **2.7%**
 US Personal Consumption Expenditure Cor... Bureau of Economic Analysis



PCE CYOY Index

Series [US Personal Consumption Expenditure Core Price Index YoY SA](#) »
 (SA, YoY%)



Country/Region [United States](#) » Source [Bureau of Economic Analysis](#) »

1) Description	2) Release Details	3) Related Indicators	4) Related News
Latest	2.620420	Start Date	Jan 1960
Period	Jul 2024	Frequency	Monthly »
		Next Update	Sep 27, 2024

5) General Notes 6) Detailed Notes 7) Historical Chart

PCE Deflator (Monthly) »

PCE deflators (or personal consumption expenditure deflators) track overall price changes for goods and services purchased by consumers. Deflators are calculated by dividing the appropriate nominal series by the corresponding real series and multiplying by 100.
 USE AS A FINANCIAL BENCHMARK MAY BE RESTRICTED.
 SEE [DOCS #2084680<GO>](#).



8) [See in context | ECST](#) »
 9) [Transform Data | ECWB](#) »

Japan Sends First Warship Through Taiwan Strait, Defying China

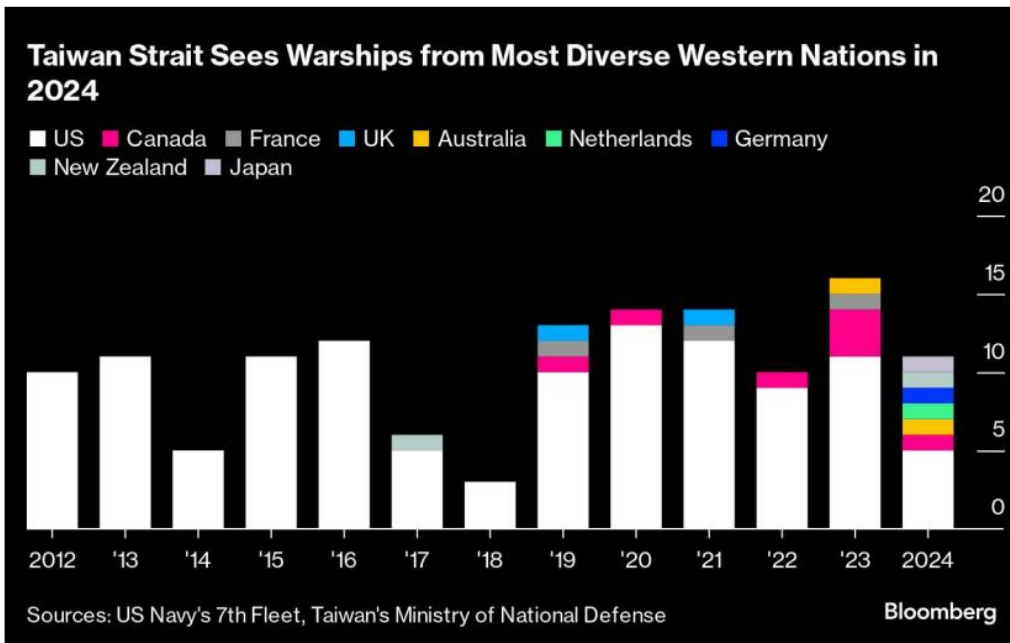
Australia, New Zealand say their warships sailed along strait
Record number of US allies have traversed lane this year

By Bloomberg News

(Bloomberg) -- Three US allies sent warships through the Taiwan Strait in a rare defiance of China in those waters, on the same day Beijing fired its first intercontinental ballistic missile into the Pacific Ocean in 44 years.

Japan sailed a vessel through the sensitive waterway Wednesday for the first time since re-establishing its armed forces after World War II, according to local media. Tokyo's willingness to take a more robust stance on regional security is likely to anger China, which wants to regulate the strait and protests transits by foreign powers.

New Zealand's HMNZS Aotearoa also passed through the major shipping lane for the first time since 2017, along with the Australian vessel HMAS Sydney, according to both nations' defense ministries. Taiwan's defense ministry declined to comment on the transits.



จับ

23 Sep 2024

- ปรับลดอัตราดอกเบี้ย Reverse repo ระยะ 14 วัน ลง 0.1% มาอยู่ที่ระดับ 1.85%
- อดิติดสภาพคล่องเข้าระบบ 7.45 หมื่นล้านหยวน (เกือบ 3.5 แสนล้านบาท)

24 Sep 2024



PBOC แกลงมาตรการกระตุ้นชุดใหญ่

- ลด RRR ลง 0.5% เพิ่มสภาพคล่องเข้าระบบ **1 ล้านล้านหยวน** (1.42 แสนล้านบาท) และอาจมีการลด RRR เพิ่มเติม 0.25-0.5% ขึ้นอยู่กับสถานการณ์สภาพคล่องในตลาดภายในปีนี้
- ลดอัตราดอกเบี้ย Reverse repo ระยะ 7 วันลง 0.2% มาอยู่ที่ 1.5% จาก 1.7%
- ลดอัตราดอกเบี้ยเฉลี่ยของสินเชื่อ 0.5% และปรับลดเงินดาวน์ขั้นต่ำสำหรับอสังหาริมทรัพย์มือสอง อยู่ที่ 15% จาก 25%
- Swap program **5 แสนล้านหยวน** สำหรับกองทุน ประกันภัย และโบรกเกอร์สามารถเข้าถึงเงินทุนได้ง่ายขึ้นเพื่อซื้อหุ้น
- ให้ออกใบดอกเบี้ยต่ำจากธนาคารกลางจีน (PBOC) สูงสุด **3 แสนล้านหยวน** สำหรับบริษัทจดทะเบียนและผู้ถือหุ้นรายใหญ่ เพื่อช่วยสนับสนุนการซื้อหุ้นและการซื้อคืนหุ้นของหน่วยงานอื่น

8 แสนล้านหยวน (1.13 แสนล้านบาท)

25 Sep 2024

27 Sep 24

- PBOC ประกาศลด MLF ระยะ 1 ปี (อัตราดอกเบี้ยนโยบายของจีน) ลง 0.30% มาอยู่ที่ระดับ 2.00%
- จีนออกมาตรการแจกเงินช่วยเหลือคนยากจนเด็กกำพร้า และคนไร้บ้าน โดยให้ทางท้องถิ่นกระจายเงินสู่ประชาชนก่อนวันชาติ (1 ต.ค.) ซึ่งเป็นวันหยุดยาวของจีนที่จะถึงนี้ หวังกระตุ้นการใช้จ่าย โดยหน่วยงานต่างๆ ได้จัดสรรงบจำนวน 1.55 แสนล้านหยวนไว้แล้ว (ประมาณ 2.2 หมื่นล้านบาท)

26 Sep 2024

- จีนกำลังพิจารณาอัดฉีดเงินทุนราว **1 ล้านล้านหยวน** (1.42 แสนล้านบาท) ให้กับธนาคารขนาดใหญ่ เพื่อเพิ่มศักยภาพในการช่วยเหลือเศรษฐกิจซบเซา โดยแหล่งเงินทุนส่วนใหญ่มาจากการออกพันธบัตรรัฐบาลชุดใหม่ ซึ่งยังไม่ได้เปิดเผยรายละเอียด ทicker ครั้งแรกนับตั้งแต่วิกฤตการเงินโลกในปี 2008 ที่ปักกิ่งได้อัดฉีดเงินทุนให้กับธนาคารขนาดใหญ่
- การประชุม Politburo ปรน. สี จิ้นผิง และสมาชิกทั้ง 24 คน ได้รับรองว่าจะบรรลุเป้าหมายเศรษฐกิจประจำปี เน้นความจำเป็นในการใช้จ่ายทางการคลัง และสร้างเสถียรภาพให้กับตลาดอสังหาริมทรัพย์

จีน ยังเป็นตัวแปรที่สำคัญของตลาดเอเชียในช่วง 1 -3 วันนี้ หลังเงิน
มาตรการชุดใหญ่ 3 วันติดต่อกัน โดยวานนี้ ธ.กลาง ประกาศลดอัตรา
ดอกเบี้ยเงินกู้ระยะกลาง (MLF) ระยะ 1 ปี ซึ่งเป็นอัตราดอกเบี้ยนโยบาย
ของจีน ลง 0.30% สู่ระดับ 2.00% ตามด้วยกระทรวงการคลังและ
กระทรวงกิจการพลเรือนจะออกเงินอุดหนุนค่าครองชีพให้กับกลุ่ม
ผู้ด้อยโอกาส รวมถึงผู้ยากจนและเด็กกำพร้า ก่อนวันหยุดวันชาติใน
สัปดาห์หน้า สถานีวิทยุโทรทัศน์แห่งชาติ CCTV รายงานเมื่อวันพุธโดย
ไม่ได้ให้รายละเอียดใดๆ.....
ตลาดรับรู้มาระดับหนึ่ง การขึ้นหรือลงของตลาดหุ้นไทย จะอิงกับตลาด
หุ้นจีนด้วย



25 Sep 24

มาตรการกระตุ้นเศรษฐกิจใหม่

- จีนมีแผนลดอัตราดอกเบี้ยการกู้ยืมและเพิ่มสภาพคล่องในเศรษฐกิจ รวมถึงการบรรเทาภาระการชำระเงินจำนองของครัวเรือน
- PBOC จะลด RRR ลง 0.5% ซึ่งจะทำให้มีเงินประมาณ 1 ล้านล้านหยวน (ประมาณ 1.42 แสนล้านเหรียญฯ) สำหรับการปล่อยสินเชื่อใหม่ และอาจมีการลด RRR เพิ่มเติม 0.25-0.5% ขึ้นอยู่กับสถานการณ์สภาพคล่องในตลาดภายในปีนี้
- PBOC จะลดอัตราดอกเบี้ยซื้อคืนพันธบัตร 7 วันลง 0.2% อยู่ที่ 1.5%, ลดอัตราดอกเบี้ย MLF 0.3% และลดอัตราดอกเบี้ย LPR 0.2-0.25% (ยังไม่ระบุช่วงเวลา หรือเจาะจงประเภท โดยปัจจุบัน LPR 1 ปี อยู่ที่ 3.35% และ 5 ปี อยู่ที่ 3.85%)

มาตรการสนับสนุนตลาดอสังหาริมทรัพย์

- ลดอัตราดอกเบี้ยเฉลี่ยของสินเชื่อบ้านที่มีอยู่ลง 0.5% และลดเงินดาวน์ขั้นต่ำเหลือ 15% จาก 25% สำหรับบ้านหลังที่สอง

2 เครื่องมือช่วยกระตุ้นตลาดทุน

1. Swap program **5 แสนล้านหยวน** - ช่วยให้กองทุน ประกันภัย และโบรกเกอร์สามารถเข้าถึงเงินทุนได้ง่ายขึ้นเพื่อซื้อหุ้น
 2. ให้เงินกู้ดอกเบี้ยต่ำจากรธนาคารกลางจีน (PBOC) สูงสุด **3 แสนล้านหยวน** แก่ธนาคารพาณิชย์ เพื่อช่วยสนับสนุนการซื้อหุ้นและการซื้อคืนหุ้นของหน่วยงานอื่น
- รวม 8 แสนล้านหยวน (1.13 แสนล้านเหรียญฯ)

วานนี้ ธนาคารกลางจีน(PBOC) ประกาศ 2 มาตรการใหญ่ คือ ลด RRR ลง 0.50% ตามคาด ทำให้มีเงินประมาณ \$1.42 แสนล้านเหรียญ เข้ามาในตลาดสินเชื่อ และมาตรการช่วยตลาดทุน ให้ swap program แก่กองทุน/โบรกเกอร์ และให้กู้ดอกเบี้ยต่ำจากร.กลาง คาดจะมีเงินเข้ามาในตลาดหุ้นราว \$1.1 แสนล้านเหรียญ.... นอกจากนี้ มีการปรับลดอัตราดอกเบี้ยซื้อคืนพันธบัตร 7 วัน 0.2% จาก 1.7% เป็น 1.5% ปรับลดอัตราดอกเบี้ย LPR ลง 0.20-0.25%.... ตามที่แสดงความคิดเห็นไปวานนี้ ว่าข่าวนี้มีผลต่อหุ้นที่อิงจีน คือ กลุ่มส่งออก ขนส่งทางเรือ และ Logistics รวมไปถึงหุ้น Commodity ด้วย

China Has Seen Policy-Driven Gains Fizzle in 2024

■ Shanghai Shenzhen CSI 300 Index



หากไม่มีมาตรการที่กล้าหาญยิ่งขึ้นในด้านอื่นๆ เช่น การลงทุนของรัฐบาลและการสนับสนุนด้านอสังหาริมทรัพย์เพิ่มเติม ผลกระทบจากมาตรการทางการเงินอาจต้องใช้เวลานานพอสมควรในการรับแรงกระตุ้นที่ยั่งยืน มีเหตุผลมากมายที่ต้องระมัดระวังในเรื่องนี้ เนื่องจากรัฐบาลท้องถิ่นดำเนินการใช้จ่ายตามงบประมาณล่าช้าในปีนี้ และสภาพคล่องที่เพิ่มขึ้นและการระงับที่ลดลงอาจไม่ช่วยทำให้ตลาดที่อยู่อาศัยซึ่งกำลังประสบปัญหาความเชื่อมั่นต่ำและอุปทานล้นตลาดมากนัก ความพยายามรื้อฟื้นในนโยบายต่างๆ เท่านั้นที่จะทำให้การเติบโตอยู่ในระดับที่สูงขึ้น ปฏิริยาของตลาด

Source: Bloomberg

Bloomberg

เมื่อวันที่ 24 กันยายน 2024 จีนได้ประกาศมาตรการกระตุ้นเศรษฐกิจที่ครอบคลุมซึ่งมุ่งเป้าไปที่การฟื้นฟูเศรษฐกิจที่เผชิญกับแรงกดดันด้านภาวะเงินฝืดและมีความเสี่ยงที่จะพลาดเป้าหมายการเติบโตในปีนี้ มาตรการดังกล่าวซึ่งมีขอบเขตกว้างกว่าที่คาดไว้ ถือเป็นความพยายามครั้งล่าสุดของรัฐบาลจีนในการฟื้นความเชื่อมั่นในเศรษฐกิจที่ใหญ่เป็นอันดับสองของโลก หลังจากที่ข้อมูลเศรษฐกิจที่น่าผิดหวังในช่วงไม่กี่เดือนที่ผ่านมา

ส่วนประกอบสำคัญของมาตรการกระตุ้นเศรษฐกิจ:

การกระตุ้นทางการเงิน

การปรับลดอัตราส่วนเงินสำรองที่ต้องชำระ (RRR): ธนาคารประชาชนจีน (PBOC) ประกาศปรับลดอัตราส่วนเงินสำรองที่ต้องชำระ (RRR) ลง 0.5 เปอร์เซ็นต์ ซึ่งหมายถึงจำนวนเงินสดที่ธนาคารต้องถือไว้เป็นเงินสำรอง การดำเนินการครั้งนี้จะช่วยให้มีสภาพคล่องมากขึ้นสำหรับการให้สินเชื่อและกระตุ้นกิจกรรมทางเศรษฐกิจ

การปรับลดอัตราดอกเบี้ยอ้างอิง: ธนาคารกลางยังปรับลดอัตราดอกเบี้ยอ้างอิงเพื่อลดต้นทุนการกู้ยืมและกระตุ้นการลงทุน

การสนับสนุนตลาดอสังหาริมทรัพย์

การผ่อนปรนการชำระคืนเงินกู้: รัฐบาลได้แนะนำมาตรการเพื่อผ่อนปรนการชำระคืนเงินกู้สำหรับครัวเรือน โดยมุ่งเป้าไปที่การสนับสนุนตลาดอสังหาริมทรัพย์ที่กำลังดิ้นรนและเพิ่มความมั่นใจของผู้บริโภค มาตรการสนับสนุนอื่นๆ: มาตรการดังกล่าวยังรวมถึงมาตรการอื่นๆ เพื่อสนับสนุนตลาดอสังหาริมทรัพย์ แม้ว่าจะยังไม่มีรายการรายละเอียดที่ชัดเจนอย่างกว้างขวาง

การสนับสนุนเพิ่มเติม:

การสนับสนุนตลาดหุ้น: ธนาคารประชาชนแห่งประเทศจีน (PBOC) ให้คำมั่นที่จะใช้เครื่องมือทางการเงินและนโยบายการเงินต่างๆ เพื่อสนับสนุนตลาดหุ้น รวมถึงการใช้เครื่องมือปล่อยกู้ซ้ำเพื่อชี้แนะให้ธนาคารต่างๆ สนับสนุนการซื้อหุ้นคืนของบริษัทจดทะเบียน

ผลกระทบโดยรวม:

มาตรการกระตุ้นเศรษฐกิจได้รับการตอบรับในเชิงบวกจากตลาด โดยหุ้นจีนและฮ่องกงพุ่งสูงขึ้นหลังจากมีการประกาศ อย่างไรก็ตาม นักวิเคราะห์ตั้งข้อสังเกตว่าไม่มีนโยบายที่มุ่งสนับสนุนกิจกรรมทางเศรษฐกิจจริงโดยตรง ซึ่งอาจจำกัดประสิทธิภาพของมาตรการดังกล่าวในระยะยาว

มาตรการกระตุ้นเศรษฐกิจเน้นย้ำถึงความมุ่งมั่นของรัฐบาลจีนในการฟื้นฟูเศรษฐกิจและบรรลุเป้าหมายการเติบโต ประสิทธิภาพของมาตรการดังกล่าวจะขึ้นอยู่กับว่ามาตรการดังกล่าวจะแปลงเป็นการลงทุน การบริโภค และกิจกรรมทางเศรษฐกิจโดยรวมที่เพิ่มขึ้นได้ดีเพียงใดในอีกไม่กี่เดือนข้างหน้า

ส่งออก+ ค่าเงินบาท+NEER

26 Sep 24

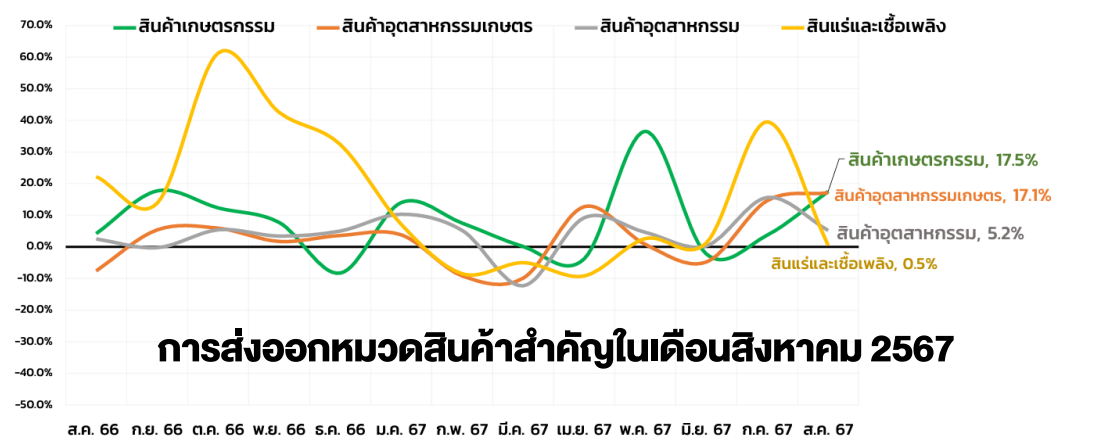
หน่วย : ล้านเหรียญสหรัฐ

	ส.ค. 2567	ม.ค. - ส.ค. 2567
มูลค่าการส่งออก	26,182.3 +7.0%	197,192.8 +4.2%
มูลค่าการนำเข้า	25,917.4 +8.9%	203,543.8 +5.0%
ดุลการค้า	+264.9	-6,351.0

สินค้าเกษตรและอุตสาหกรรมเกษตร			สินค้าอุตสาหกรรม		
สินค้า	%YoY		สินค้า	%YoY	
	ส.ค. 67	ม.ค. - ส.ค. 67		ส.ค. 67	ม.ค. - ส.ค. 67
ผลไม้สด แช่เย็น แช่แข็งและแห้ง	+1.0	-7.7	รถยนต์ อุปกรณ์และส่วนประกอบ	+0.4	-2.0
ข้าว	+46.6	+44.1	เครื่องคอมพิวเตอร์ อุปกรณ์และส่วนประกอบ	+74.7	+34.7
ยางพารา	+64.8	+38.1	ผลิตภัณฑ์ยาง	+14.9	+0.4
อาหารทะเลกระป๋องและแปรรูป	+20.5	+8.5	เครื่องจักรกลและส่วนประกอบ	+23.1	+13.6
อาหารสัตว์เลี้ยง	+25.0	+26.4	เคมีภัณฑ์	+12.5	+0.4
ไขมันและน้ำมันจากพืชและสัตว์	+233.6	+10.4	เครื่องปรับอากาศและส่วนประกอบ	+15.2	-2.7
น้ำตาลทราย	-14.2	-35.5	เครื่องโทรศัพท์ อุปกรณ์และส่วนประกอบ	+19.8	+38.6
ผักกระป๋อง และผักแปรรูป	-10.8	-9.8	แผงวงจรไฟฟ้า	-33.2	-15.9
ผลิตภัณฑ์มันสำปะหลัง	-11.5	-14.9	อุปกรณ์ตั้งโต๊ะ ทรานซิสเตอร์ และไดโอด	-34.3	-15.1
โกสุดแช่เย็นแช่แข็ง	-0.7	-0.8	เครื่องยนต์สินค้าภายในแบบลูกสูบและส่วนประกอบ	-11.2	-15.4

สนค. เพียวภาวะการค้าไทย เดือนส.ค. ส่งออก โต 7% สูงกว่าที่ตลาดคาดที่ 6% เกินดุลการค้า 264.9 ล้านเหรียญฯ เงินบาทแข็งค่ามากขึ้นนั้นยังไม่มีผลกับส่งออกไทยในปีนี โดยยังเป้าส่งออกที่ 1-2% ตามเดิม.... สินค้าส่งออกของหุ้นในตลาดที่ยขยายตัว ตัวเลขออกมาดีต่อเนื่อง ได้แก่ **อาหารสัตว์เลี้ยง** **ผู้นำ ยางพารา Hard disk และ ข้าว**

สินค้าเกษตร	สินค้าอุตสาหกรรมเกษตร	สินค้าอุตสาหกรรม
ขยายตัว 2 เดือนต่อเนื่อง	ขยายตัว 2 เดือนต่อเนื่อง	ขยายตัว 5 เดือนต่อเนื่อง
เดือนสิงหาคม 2567	เดือนสิงหาคม 2567	เดือนสิงหาคม 2567
2,608.4 ล้านเหรียญสหรัฐ (93,600 ล้านบาท) ↑ 17.5%	2,130.5 ล้านเหรียญสหรัฐ (76,449 ล้านบาท) ↑ 17.1%	20,357.4 ล้านเหรียญสหรัฐ (730,503 ล้านบาท) ↑ 5.2%
8 เดือนแรกของ ปี 2567	8 เดือนแรกของ ปี 2567	8 เดือนแรกของ ปี 2567
19,826.4 ล้านเหรียญสหรัฐ (711,337 ล้านบาท) ↑ 8.4%	15,795.5 ล้านเหรียญสหรัฐ (566,493 ล้านบาท) ↑ 2.4%	154,148.7 ล้านเหรียญสหรัฐ (5,524,816 ล้านบาท) ↑ 4.0%



News Flash

ส่งออก ส.ค. 2024 ยังโตดี YoY, MoM กระทรวงพาณิชย์เปิดเผยตัวเลขส่งออกสำคัญดังนี้

- 1) ส่งออกอาหารสัตว์เลี้ยงเดือน ส.ค. 2024 อยู่ที่ 275 ล้านดอลลาร์สหรัฐฯ (+25% YoY, +3% MoM) และตัวเลข 8M24 อยู่ที่ 1,998 ล้านดอลลาร์สหรัฐฯ (+26% YoY)
- 2) ส่งออกอาหารทะเลกระป๋องและแปรรูปเดือน ส.ค. 2024 อยู่ที่ 358 ล้านดอลลาร์สหรัฐฯ (+20% YoY, +5% MoM) และตัวเลข 8M24 อยู่ที่ 2,470 ล้านดอลลาร์สหรัฐฯ (+8% YoY)
- 3) ส่งออกไก่สดแช่เย็นแช่แข็งและไก่แปรรูปเดือน ส.ค. 2024 อยู่ที่ 392 ล้านดอลลาร์สหรัฐฯ (+5% YoY, +6% MoM) และตัวเลข 8M24 อยู่ที่ 2,821 ล้านดอลลาร์สหรัฐฯ (+5% YoY)
- 4) ส่งออกยางพาราเดือน ส.ค. 2024 อยู่ที่ 497 ล้านดอลลาร์สหรัฐฯ (+65% YoY, +9% MoM) และตัวเลข 8M24 อยู่ที่ 3,233 ล้านดอลลาร์สหรัฐฯ (+38% YoY)

(ที่มา: กระทรวงพาณิชย์)

Implication

เรามองเป็นบวกต่อภาพรวมส่งออก ส.ค. 2024 ยังโตดี ขณะที่มูลค่าการส่งออกสกุลเงินบาทขยายตัวไปในทิศทางเดียวกันแม้บาทแข็งค่า อย่างไรก็ตามเราคงมุมมองระยะวัตระวังต่อแนวโน้มส่งออกในช่วงเวลาที่เหลือของปีจากทิศทางเงินบาทที่ยังแข็งค่าต่อเนื่อง ซึ่งคาดว่าจะเห็นผลกระทบมากขึ้นตั้งแต่ ก.ย. 2024 โดยล่าสุดค่าเงินบาทอยู่ที่ระดับต่ำกว่า 33 บาท/ดอลลาร์สหรัฐฯ แข็งค่าสุดในรอบ 30 เดือน

สำหรับทิศทาง 3Q24E 1) กลุ่ม Pet Food เบื้องต้นเราคาดการณ์กำไรปกติจะขยายตัวดีต่อเนื่อง YoY แต่อาจชะลอ QoQ จากบาทแข็ง ผลกระทบบางส่วนจากปัญหาการจองพื้นที่เรือ รวมถึง ITC เริ่มรับรู้ค่าเสื่อมโรงงานใหม่เต็มไตรมาส แต่โดยรวมจะถูกชดเชยบางส่วนจากปัจจัยฤดูกาล, 2) TU ประเมินกำไรปกติจะอ่อนตัว QoQ จากผลกระทบบาทแข็ง และราคายางธุรกิจอาหารทะเลแปรรูปที่มีโอกาสกลับมาอ่อนตัวตามราคากุ้ง แต่จะถูกชดเชยบางส่วนจากช่วง high season, 3) NER ประเมินกำไรปกติจะขยายตัว YoY หนุนโดยราคายางสูงขึ้น และโต QoQ เป็นไปตามปัญหาวัตถุดิบคัสตี้ขึ้น, และ 4) GFPT คาดการณ์กำไรปกติจะโต YoY อาณิสต์ต้นฤดูอาหารสัตว์ลดลง และปริมาณส่งออกสูงขึ้นจากฐานต่ำ แต่ทรงตัว QoQ หลังลูกค้าเร่งคำสั่งซื้อไปแล้วบางส่วนใน 1H24

ทั้งนี้กลุ่ม Pet Food เราคงน้ำหนัก “Neutral” และ Top pick คือ AAI (ซื้อ/เป้า 8.20 บาท) จากกำไรปกติปี 2024E ทำสถิติสูงสุดใหม่ และมี catalyst จากการขยายกำลังการผลิตเพิ่มเติมต้นปี 2025E ขณะที่ปัจจุบันเทรด 2024E PER 11x ต่ำกว่า ITC ที่ 15x

สำหรับหุ้นตัวอื่นๆ ในกลุ่มนี้ เราแนะนำ

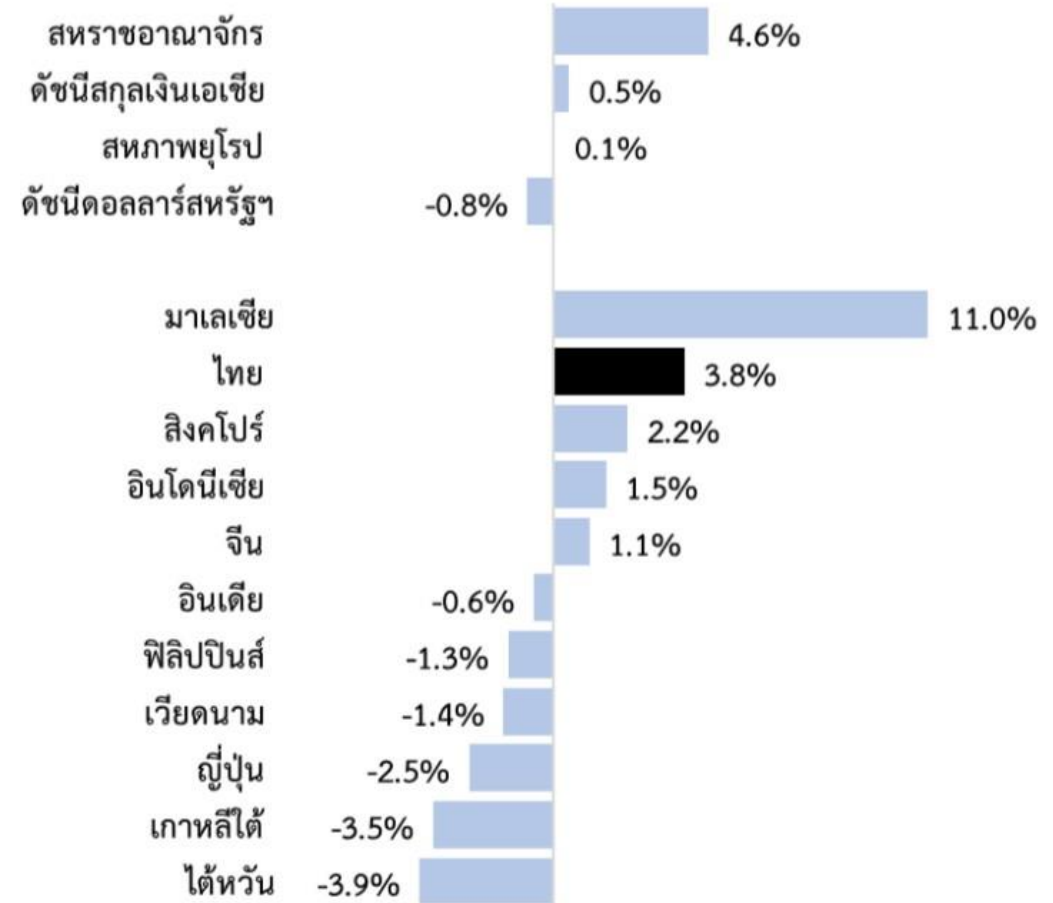
- TU (ซื้อ/เป้า 18.50 บาท) โดยมี catalyst จากการทยอย ramp up โรงงานใหม่ อย่างไรก็ตามระยะสั้นมีปัจจัยกดดันจากเงินบาทแข็งค่า รวมถึงราคากุ้งล่าสุดเดือน ส.ค. ที่กลับมาลดลง -31% YoY, -21% MoM ซึ่งอาจกระทบราคายางใน 4Q24E หากราคากุ้งทรงตัวต่ำต่อเนื่อง

- NER (ซื้อ/เป้า 6.80 บาท) จากผลการดำเนินงาน 2H24E จะปรับตัวดีขึ้น YoY, HoH หนุนโดยปัญหาวัตถุดิบคัสตี้ขึ้น และราคายางทรงตัวสูง

- GFPT (ซื้อ/เป้า 16.00 บาท) จากกำไรปกติ 2H24E มีโอกาสดีกว่าคาด อาณิสต์ปัจจัยฤดูกาลและลูกค้าส่งออกที่อาจมีการสั่งซื้อต่อเนื่องจากความกังวลภาคขนส่ง ขณะที่ราคาหุ้นปัจจุบันเทรด 2024E PER เพียง 7x อย่างไรก็ตามระยะสั้นคาดมีปัจจัยกดดันจากปัญหาน้ำท่วม ซึ่งจะส่งผลกระทบต่อการบินและราคาไก่ในประเทศ

- ผู้ช่วยผู้ว่าการรปท. เผยพร้อมเข้าแทรกแซงค่าเงินบาท หากผันผวนผิดปกติ หลังเงินบาทแข็งค่าขึ้น 3.8% ตั้งแต่ต้นปี และแข็งค่าเร็วกว่าสกุลอื่นในภูมิภาค..... เรากำข้อมูลตั้งแต่ ปี 2018 ในจังหวะที่ค่าเงินบาทอ่อนค่าลง(จากที่แข็งมาก) 5 ครั้ง ดัชนีฯ จะปรับตัวลดลง 4 ใน 5 ครั้ง (จริงๆ แล้ว ตัวแปรที่มีผลต่อตลาด มีมากกว่าค่าเงินบาท)

การเปลี่ยนแปลงของค่าเงินต่างๆ ในปี 2567



<https://www.prachachat.net/finance/news-1660486>



ดัชนีค่าเงินบาท (NEER) ยังเพิ่มขึ้นน้อยกว่า ค่าเงินบาท

26-Sep-24

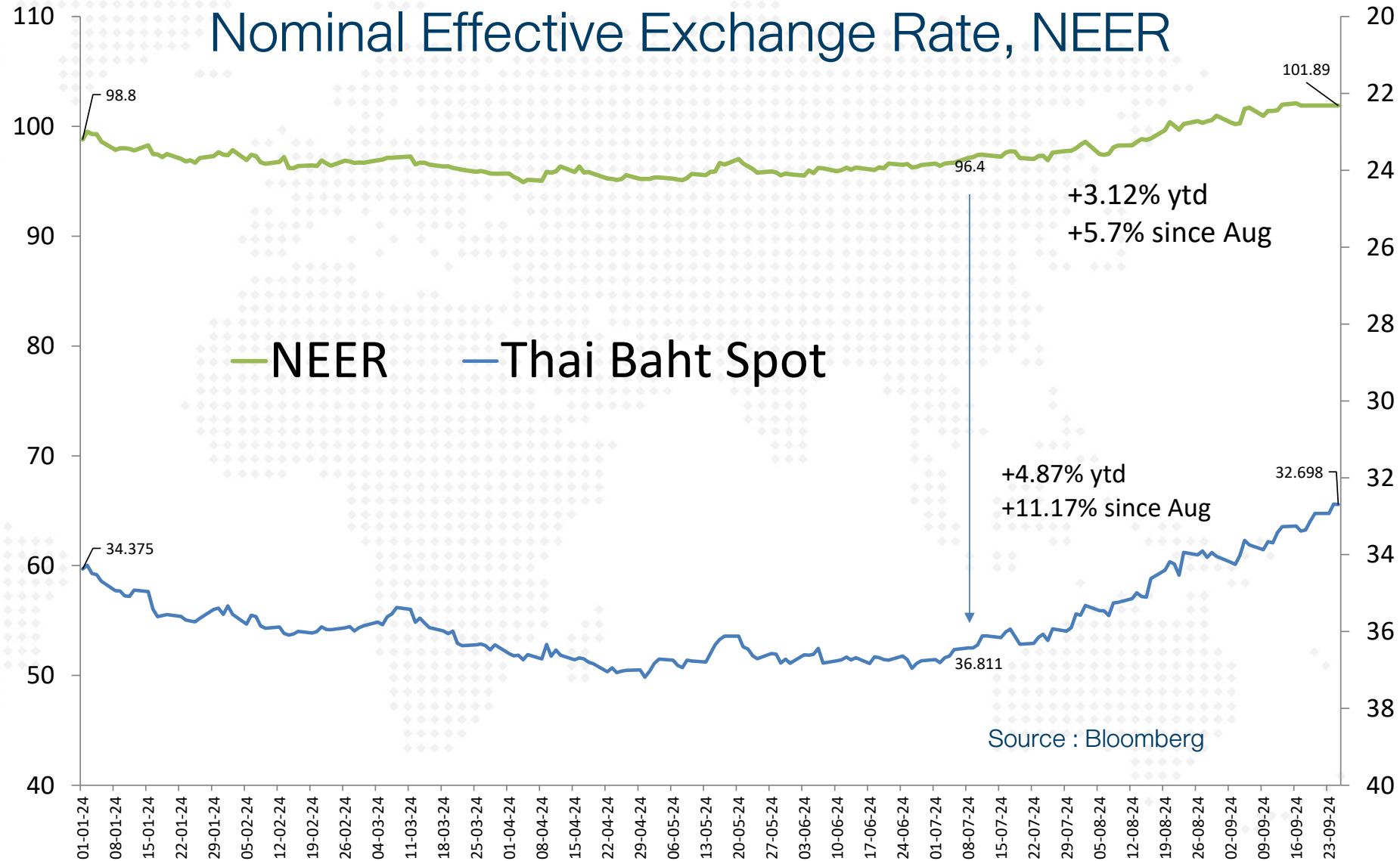
DAOL SEC

การเพิ่มขึ้นของค่าเงินบาท เทียบ 2 ช่วง คือ Ytd และ จาก ส.ค.67 พบว่า

- ดัชนีค่าเงินบาท (NEER) แห้งค่าขึ้น ทั้งสองเวลา
- แต่ยังคงต่ำกว่าการแข็งค่าของเงินบาท (ไม่แ่ มากนัก)
- ปกติ ถ้าค่าเงินไม่แข็งผิดปกติ ค่า NEER จะไม่เปลี่ยนแปลง หรือเปลี่ยนแปลงน้อยกว่า

หมายเหตุ :

- การเพิ่มขึ้นของดัชนีค่าเงิน หมายถึง เงินบาทแข็งค่าขึ้นเทียบกับสกุลเงินของประเทศคู่ค้าและคู่แข่งของไทย สะท้อนว่าไทยเสียเปรียบด้านราคาโดยรวมเมื่อเทียบกับประเทศคู่ค้าและคู่แข่ง
- NEER คำนวณโดยเปรียบเทียบค่าเงินบาทกับค่าเงินของประเทศคู่ค้าและคู่แข่งของไทย 25 สกุลเงิน และนำมาเฉลี่ยแบบถ่วงน้ำหนักตามสัดส่วนการค้าระหว่างกัน
- REER คำนวณจาก NEER ปรับด้วยระดับราคาโดยเปรียบเทียบกับประเทศคู่ค้าและคู่แข่ง สะท้อนอำนาจซื้อที่แท้จริงและความสามารถในการผลิตสินค้าของประเทศ



Source : Bloomberg

E:\Google Drive\Bloomberg\Thai Baht -NEER-REER.xlsx



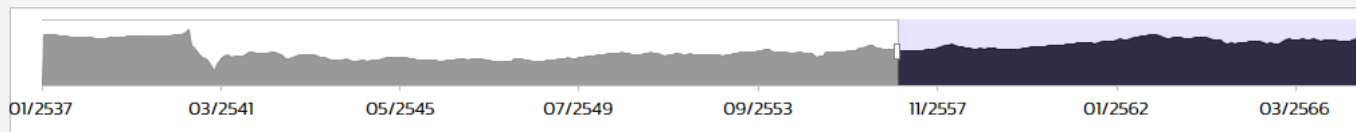
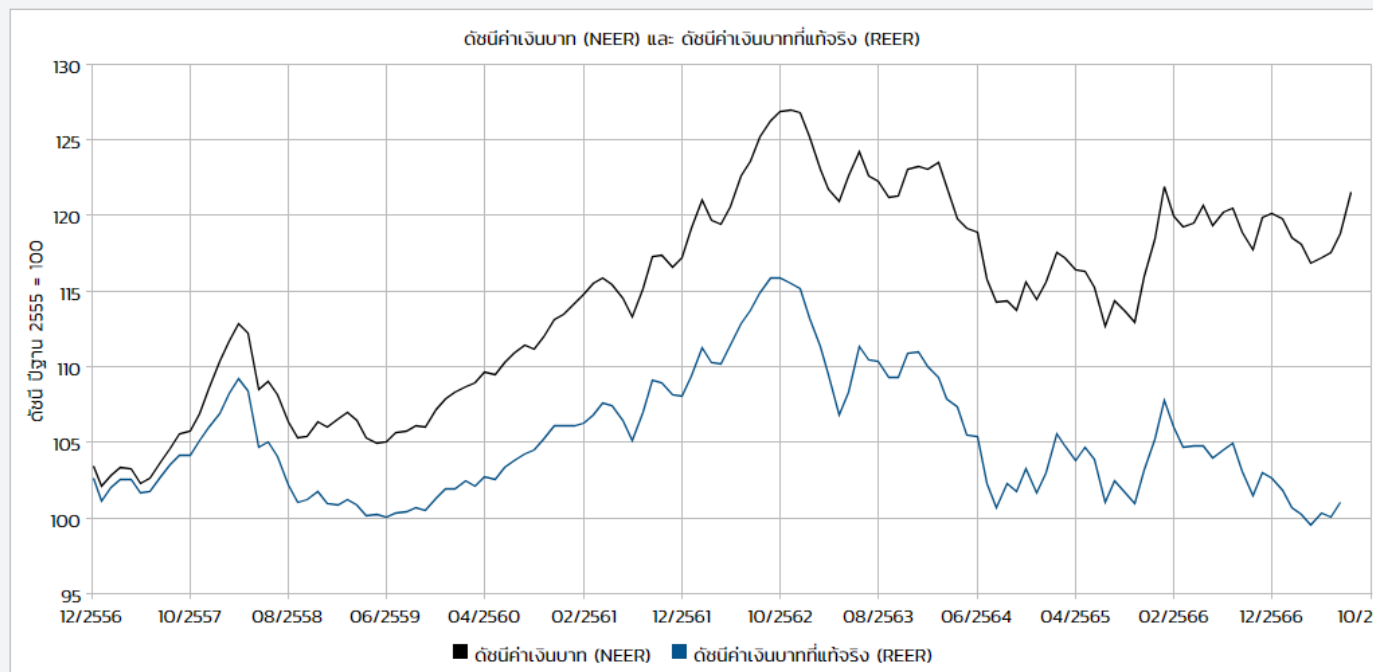
ธนาคารแห่งประเทศไทย
BANK OF THAILAND

หน้าแรก ข้อมูลสถิติ เกี่ยวกับ สปท. ติดต่อเรา ช่วยเหลือ / ร้องเรียน

ข้อมูล : ดัชนีค่าเงินบาท (NEER) และ ดัชนีค่าเงินบาทที่แท้จริง (REER)

ความถี่ ช่วงเวลา -

รูปแบบกราฟ ข้อมูลที่แสดง



<https://app.bot.or.th/BIZSHR/stat/DataSeries/3>

Real Effective Exchange Rate, REER

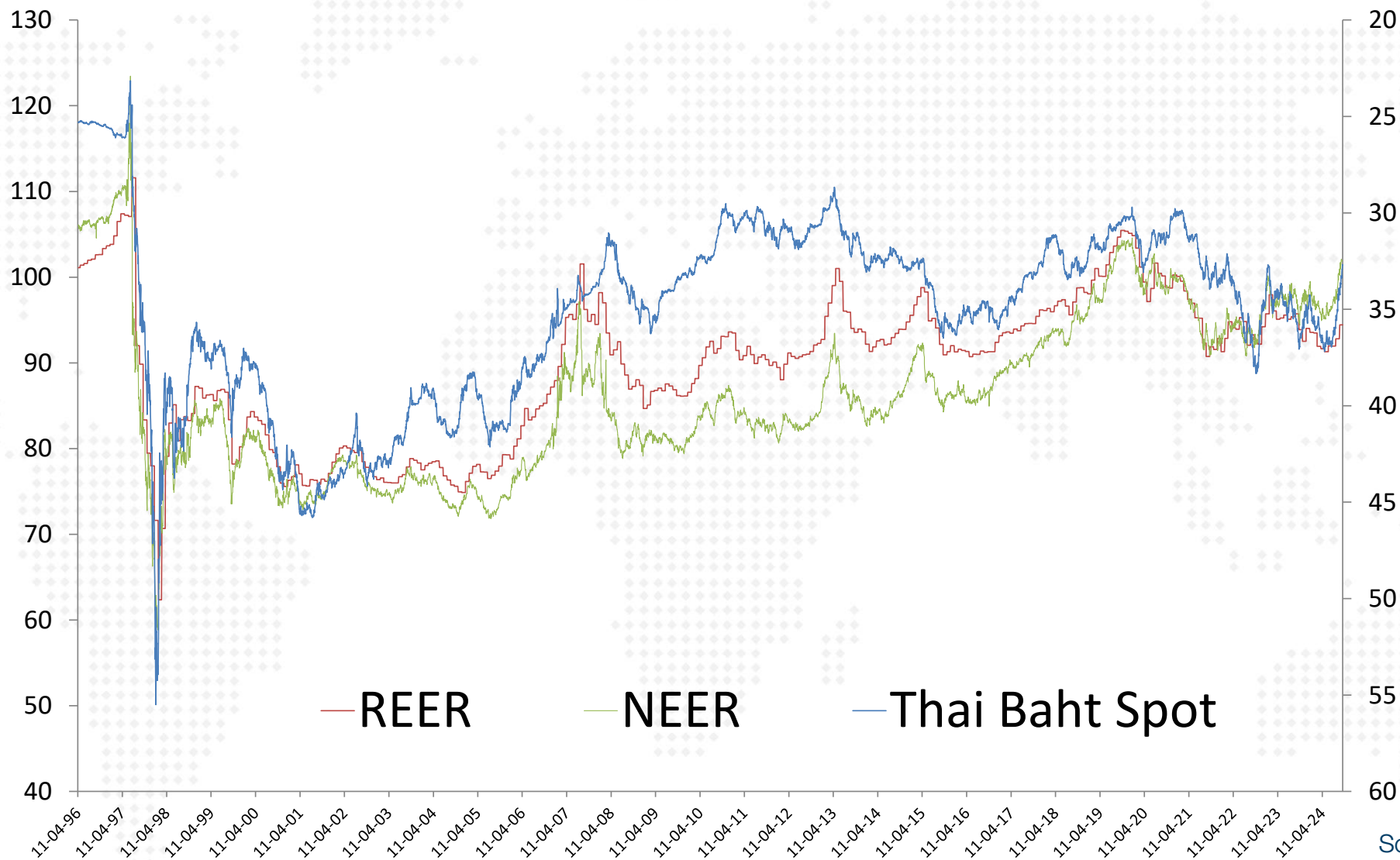
	REER	REER	REER	Index
YTD	3.1%	-2.6%	-2.5%	3.5%
	Thai	Indonesia	Phillipine	Thai

เงินบาทแข็งกว่าเงิน 2 สกุล เอเชีย

NEER & REER เทียบกับค่าเงินบาทในตลาด

26-Sep-24

DAOL SEC



Source : Bloomberg

E:\Google Drive\Bloomberg\Thai Baht -NEER-REER.xlsx

เปรียบเทียบตั้งแต่ ปี 2018 เมื่อค่าเงินบาทอ่อนค่าลง SET Index จะไปทางใด

จำนวนวัน	เงินบาท	เปลี่ยนแปลง	SET Index	เปลี่ยนแปลง
12-Mar-18	31.23		1811	
16-Jul-18	33.34	-7%	1671	-8%
30-Dec-19	30.16		1594	
30-Mar-20	33.01	-9%	1138	-29%
14-Dec-20	29.84		1482	
12-Apr-21	31.19	-5%	1548	4%
30-Jan-23	33.33		1688	
02-Oct-23	36.97	-11%	1438	-15%
01-Jan-24	34.58		1427	
29-Apr-24	36.69	-6%	1369	-4%

ผู้ช่วยผู้ว่าการรปท. เผยพร้อมเข้า
แทรกแซงค่าเงินบาท หากผันผวน
ปิดปกติ หลังเงินบาทแข็งค่าขึ้น
3.8% ตั้งแต่ต้นปี และแข็งค่าเร็ว
กว่าสกุลอื่นในภูมิภาค.....

เราทำข้อมูลตั้งแต่ ปี 2018 ใน
จังหวะที่ค่าเงินบาทอ่อนค่าลง(จาก
ที่แข็งมาก) 5 ครั้ง ดชนีฯ จะปรับตัว
ลดลง 4 ใน 5 ครั้ง (จริงๆ แล้ว ตัว
แปรที่มีผลต่อตลาด มีมากกว่า
ค่าเงินบาท)

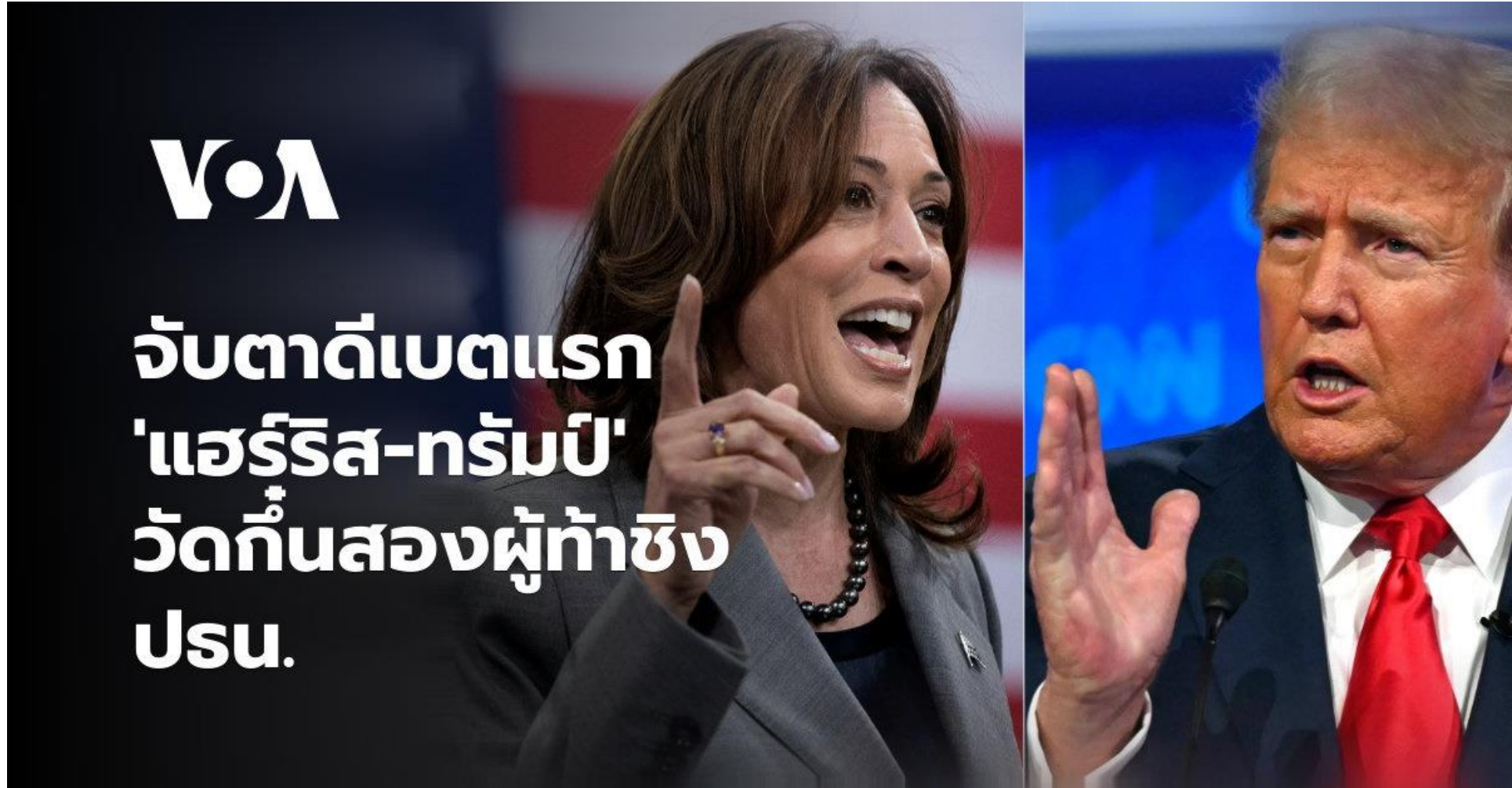
25-Sep-24

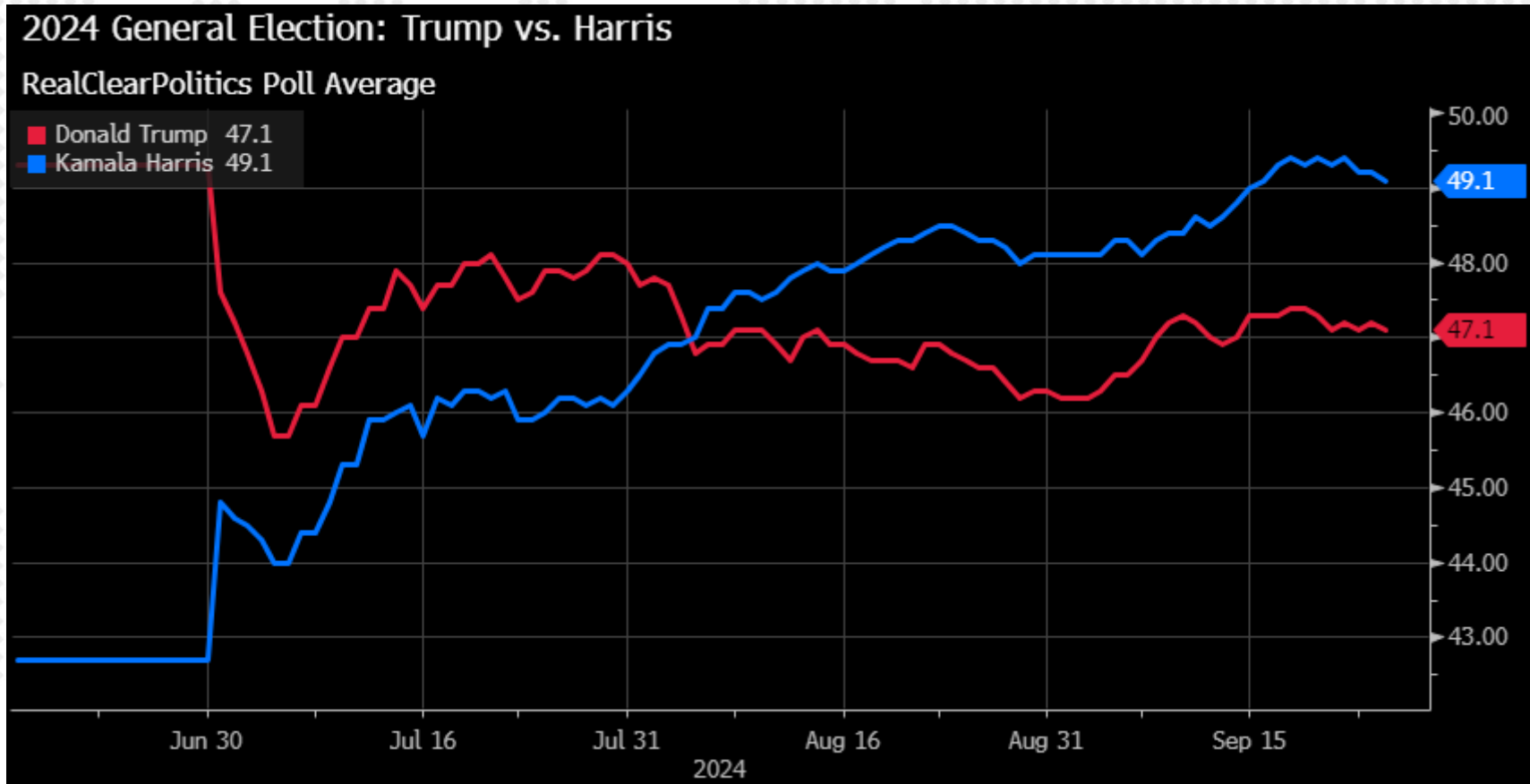
บริษัทในตลาดหุ้น..... หุ่นส่งออก ที่ผ่านมา ถูกกระทบจาก ปริมาณการขายที่ลดลง และต้นทุนสูง ขณะที่เงินบาท มีผลน้อย

บางตัวได้อานิสงค์ในเชิงราคาสินค้าเช่น ยางพารา เป็นตัวช่วย บางตัวขายดีเพราะปริมาณส่งออกสูงขึ้น เช่น อาหารสัตว์เลี้ยง ไก่ หรือ hard disk

กำไรในตลาดหุ้น มักจะได้านิสงค์จากเงินบาท ที่แข็งค่า (FX gain กลุ่มน้ำมัน-ปิโตรเคมี-โรงไฟฟ้า) ตามสถิติ เงินบาทแข็งทุกๆ 1 บาท = กำไร FX ของตลาด 1.0 หมื่นลบ.

- หุ่นเสียประโยชน์ : หลักๆ คือส่งออก ในตลาดหุ้นก็พวก KCE, HANA , KSL, BRR , ITC, AAI
- ได้ประโยชน์ : มีหนี้มาก ส่วนใหญ่หุ้นน้ำมัน + ปิโตรเคมี+โรงไฟฟ้า เช่น TOP, PTT, BGRIM กลุ่มนำเข้าสินค้าจากต่างประเทศ SIS, SYNEX, COM7, MSC , AAV





ข้อมูลการขายชอร์ตและข้อมูลการขายชอร์ตที่ยังไม่ได้ซื้อคืน

ข้อมูลการขายชอร์ต

ภาพรวมตลาด (SET และ mai)

วันที่	มูลค่าการขายชอร์ต (ล้านบาท)	% มูลค่าการขายชอร์ตเทียบกับมูลค่าการซื้อขายรวม
26 ก.ย. 2567	2,534.60	4.38%

ข้อมูลการขายชอร์ตที่ยังไม่ได้ซื้อคืน (Outstanding Short Positions) เป็นข้อมูลรายวันที่ตลาดหลักทรัพย์ฯ ได้รับความรายงานจากสมาชิก ซึ่งสมาชิกจะปรับปรุงรายการเมื่อได้รับแจ้งข้อมูลซื้อคืนหลักทรัพย์จากลูกค้าหรือเมื่อเกิน 60 วันนับจากวันที่ลูกค้าฯ

ข้อมูลรายหลักทรัพย์

ข้อมูลการขายชอร์ต วันที่ 26 ก.ย. 2567

ข้อมูลการขายชอร์ตที่ยังไม่ได้ซื้อคืน ณ วันที่ 26 ก.ย. 2567

หลักทรัพย์	ปริมาณการขายชอร์ต (หุ้น)			มูลค่าการขายชอร์ต (บาท)	% มูลค่าการขายชอร์ตเทียบกับมูลค่าการซื้อขายรวม	ปริมาณการขายชอร์ตที่ยังไม่ได้ซื้อคืน ณ สิ้นวัน (หุ้น)			ปริมาณการขายชอร์ตที่ยังไม่ได้ซื้อคืนของหลักทรัพย์ทั้งหมด/จำนวนหุ้นชำระแล้ว (%)
	Local	NVDR	ทั้งหมด			Local	NVDR	ทั้งหมด	
PTTGC	4,053,800	11,007,900	15,061,700	458,316,100	29.05%	8,543,900	46,926,000	55,469,900	1.23%
AOT	504,000	2,064,100	2,568,100	162,528,525	19.07%	16,356,700	109,388,400	125,745,100	0.88%
PTTEP	328,500	828,600	1,157,100	160,079,750	9.47%	446,700	41,154,900	41,601,600	1.05%
SCC	37,600	495,100	532,700	127,732,400	13.76%	2,978,677	9,478,950	12,457,627	1.04%
HMPRO	872,000	8,978,300	9,850,300	106,494,910	11.56%	18,095,200	150,017,700	168,112,900	1.28%
ADVANC	384,600	100	384,700	100,769,600	5.90%	1,188,700	2,193,900	3,382,600	0.11%
CPALL	902,400	341,900	1,244,300	82,171,900	5.58%	1,906,800	51,006,753	52,913,553	0.59%
BDMS	1,957,300	520,400	2,477,700	75,984,150	4.64%	5,491,200	76,744,200	82,235,400	0.52%
BANPU	9,684,300	445,400	10,129,700	70,106,705	4.59%	45,805,600	193,063,223	238,868,823	2.38%
BCP	811,900	1,042,900	1,854,800	69,806,100	14.11%	2,763,600	11,112,800	13,876,400	1.01%
KBANK	141,900	291,600	433,500	66,861,000	3.40%	1,015,600	14,345,800	15,361,400	0.65%
CPN	712,600	73,900	786,500	52,275,375	6.76%	1,030,000	17,863,787	18,893,787	0.42%
BGRIM	399,500	1,372,500	1,772,000	42,031,410	5.02%	4,884,200	15,036,439	19,920,639	0.76%
TOP	415,400	398,700	814,100	41,524,750	13.33%	3,452,000	44,921,207	48,373,207	2.17%
SCB	73,700	288,600	362,300	40,367,900	8.79%	6,361,000	12,442,000	18,803,000	0.56%
IVL	1,462,900	162,700	1,625,600	39,407,020	1.70%	12,833,100	38,319,014	51,152,114	0.91%
CPF	1,069,200	497,000	1,566,200	37,670,590	7.93%	883,800	25,377,600	26,261,400	0.31%
BH	8,300	111,300	119,600	32,819,100	7.12%	685,600	6,231,100	6,916,700	0.87%
DELTA	54,600	227,900	282,500	31,162,850	4.23%	5,829,737	42,909,833	48,739,570	0.39%
OR	1,461,500	308,300	1,769,800	30,916,470	3.02%	20,525,300	45,696,200	66,221,500	0.55%

วิเคราะห์การเมือง

แจก1หมื่น-ແຫ່ກອນคึกลุดซอปล นายกอั้งค้คดปุ้ม

Source - มติชน

Thursday, September 26, 2024 at 07:34

ล้นพายุหมุนศก.ลูกแรก 3ล้านคนประเดิมรับเงิน มท.เข้มสกัดเจ้าหนีทวง
 ดีอีเตือนแก๊งคอลหลอก สปท.แจงบิตาคูค่าบาท
 พร้อมโอนเงินหมื่นกลุ่มเปราะบาง-พิการ วันที่ 2 อีก 4.5 ล้านคน หลัง
 วันแรก 3.17 ล้านคนได้รับเรียบร้อย ย้ำแบงก์ห้ามหักใช้หนี้เดิม นายกชชี
 อัฒฉิต 1.45 แสนล้านเข้าระบบ สร้างพายุหมุนทาง เศรษฐกิจลูกใหญ่ ล้น
 เดินหน้าเฟส 2-3 ดิจิทัลวอลเล็ต ส.ส.ปช.แนะ'อั้งค์'จับเข้าคุดแบงก์ชาติ
 แก่บาทแจ็ง-เลิกโจมตี สปท.

โอนเงินสด 10,000 บาท
กลุ่มเปราะบางเข้าบัญชีพร้อมเพย์ วันไหน?

25 กันยายน

- บัญชีผู้พิการ 2.6 ล้านคน และบัตรสวัสดิการแห่งรัฐ เลขหลังบัตรประชาชน ลงท้ายเลข 0

26 กันยายน

- บัตรสวัสดิการแห่งรัฐ เลขหลังบัตรประชาชน ลงท้ายเลข 1, 2, 3

27 กันยายน

- บัตรสวัสดิการแห่งรัฐ เลขหลังบัตรประชาชน ลงท้ายเลข 4, 5, 6, 7

30 กันยายน

- บัตรสวัสดิการแห่งรัฐ เลขหลังบัตรประชาชน ลงท้ายเลข 8, 9

ขอบคุณข้อมูลจาก กระทรวงการคลัง วันที่ 13 กันยายน 2567

กรม.ไฟฟ้ยวงดเก็บค่าไฟบ้านน้ำท่วม 'เหนือ-อีสาน' ก.ย.ส่วน ต.ค.ลด 30%

Source - มติชนออนไลน์

Wednesday, September 25, 2024 08:21

กรม.ไฟฟ้ยวงดเก็บค่าไฟบ้านน้ำท่วม 'เหนือ-อีสาน' ก.ย.ส่วน ต.ค.ลด 30%

เมื่อวันที่ 24 กันยายน ที่ทำเนียบรัฐบาล น.ส.แพทองธาร ชินวัตร นายกรัฐมนตรี ให้สัมภาษณ์ความคืบหน้าการเยียวยาผู้ประสบอุทกภัยรอบ 2 โดยจะหารือกับศูนย์ปฏิบัติการช่วยเหลือผู้ประสบอุทกภัย วาตภัย และดินโคลนถล่ม (ศปช.) ในวันที่ 25 กันยายน ว่า ศปช.ประชุมกันทุกเช้า ตนไม่ได้เข้าร่วมประชุมด้วย แต่พยายามให้ ศปช.อนุมัติงบเยียวยาให้เร็วที่สุด คาดว่าน่าจะเป็นในช่วงสัปดาห์หน้า แต่ขอให้ชัวร์ก่อน

น.ส.แพทองธารกล่าวในการแถลงผลประชุมคณะรัฐมนตรี (ครม.) ว่า ครม.เห็นชอบตามที่กระทรวงมหาดไทย (มท.) เสนอมาตรการช่วยเหลือค่าไฟฟ้าแก่ผู้ใช้ไฟฟ้าที่ประสบภัยในพื้นที่ภาคเหนือ และภาคตะวันออกเฉียงเหนือ สำหรับค่าไฟฟ้าประจำเดือนกันยายน-ตุลาคม 2567 โดยเดือนกันยายนจะไม่เรียกเก็บค่าไฟฟ้า ส่วนเดือนตุลาคมจะให้ส่วนลดค่าไฟฟ้า ร้อยละ 30 กำหนดให้เป็นส่วนลดก่อนการคำนวณภาษีมูลค่าเพิ่ม

มติกท.-ไอ้กรรณ. ต้องรื้อถังดับเบิget_app

Source - ข่าวสด

Wednesday, September 25, 2024 08:03

อิงหาจุดลงตัวของคุยหลังโมค

นายกช อึ้งอิงมอบหมายคลังคุยแบงก์ชาติแก้เงินบาทแข็งค่า ดันปรับค่าแรงขั้นต่ำ 400 บาทภายในปี 67 ยันไอ้กรรณ.คุยพรรคร่วมหลังโมค ใจใจกันดี ขอไฟกัศช่วยน้ำท่วมก่อน 'อนุทิน' ยันคนสาธารณะต้องตรวจสอบได้ กท.แถลงจุดยืนเรื่องจริยธรรมเป็นคุณสมบัติพื้นฐานของนักการเมือง หนุนแก้ถังดับเบิผ่านส.ส.ร. 'ภูมิธรรม' แจงรื้อปมจริยธรรมจุดเริ่มมาจากพรรคร่วม ยันไม่ได้หยุดแก้ปัญหาให้ชาวบ้าน 'อังคณา' มากับดวง จับสลากได้นั่งปร.กมร.พัฒนาการเมือง หลังผลโหวตเสมอผู้ว่าฯ ปู 2 รอบ กรม.ไฟฟ้ยวแต่งตั้งทรก.ลือตใหญ่ อธิบดี-รองปลัด-ผู้ตรวจฯ กัง คลัง-เกษตรฯ-พาณิชย์-ดีอี 'ปิ่นสาย' นั่งอธิบดีกรมสรรพากร 'เศรษฐเกียรติ' คุมส.ป.ก. 'สุริยพล' อธิบดีกรมชลฯ ต่ออายุ รอบ 2 'จตุพร บุรุษพัฒน์' ปลัดกส.

อิงคืนค่าแรง 400 บ.ให้ได้ปีนี้get_app

Source - ข่าวสด

Wednesday, September 25, 2024 07:58

วันที่ 24 ก.ย. ที่ทำเนียบรัฐบาล น.ส.แพทองธาร ชินวัตร นายกรัฐมนตรี ให้สัมภาษณ์ทั้งก่อนและหลังประชุมกรม. ถึงความคืบหน้าค่าแรงขั้นต่ำ 400 บาท ส่อเลื่อนจ่ายจาก 1 ต.ค.นี้ หลังคณะกรรมการค่าจ้างหรือบอร์ดไตรภาคีไม่สามารถหาข้อยุติได้ ว่า ต้องมีการประชุมกันอีก เมื่อถามว่าอย่างไรต้องผลักดันให้ได้ 400 บาทภายในปีนี้ นายกช พยัคฆ์หน้ารับ พร้อมกล่าวว่า ขอไปศึกษาแต่มันควรจะเป็นอย่างนั้น เรื่องดังกล่าวมาจากนโยบายรัฐบาลมีความชัดเจนเรื่องการขึ้นค่าแรงแต่ต้องอาศัยข้อสรุปของคณะกรรมการไตรภาคี รัฐบาลพยายามนัดหมายและเร่งให้ได้เร็วที่สุด

เมื่อถามว่ารัฐบาลยังยืนยันที่เคยสัญญาขึ้นค่าแรงขั้นต่ำ 400 บาทยังคงเดินหน้าต่อ นายกช กล่าวว่ายืนยันและต้องคอยผลักดัน ต้องคุยกันก่อนทั้งหมดไม่ได้มีการเตะถ่วงอะไร ความจริงอยากให้เร็วที่สุดแต่ต้องดูก่อนว่าติดอะไร เมื่อถามว่าภายในสิ้นปีนี้จะได้ค่าแรงขั้นต่ำตามที่ประกาศไว้หรือไม่ นายกช กล่าวว่ามันคือความตั้งใจว่าเป็นปีนี้

องค์ประกอบคณะกรรมการ

- น.ส.แพทองธาร ชินวัตร นายกรัฐมนตรี เป็นประธานกรรมการ
- นายภูมิธรรม เวชยชัย รองนายกรัฐมนตรี และ รว.กลาโหม เป็นรองประธานกรรมการ คนที่ 1
- นายอนุทิน ชาญวีรกูล รองนายกรัฐมนตรี และ รว.มหาดไทย เป็นรองประธานกรรมการคนที่ 2
- นายพิชัย ชุณหวีชร รองนายกรัฐมนตรี และ รว.การคลัง เป็นรองประธานกรรมการคนที่ 3
- นายประเสริฐ จันทรรวงทอง รองนายกรัฐมนตรี และ รว.ดิจิทัลเพื่อเศรษฐกิจและสังคม เป็นรองประธานกรรมการคนที่ 4



<https://www.posttoday.com/business/713530>

กรรมการ

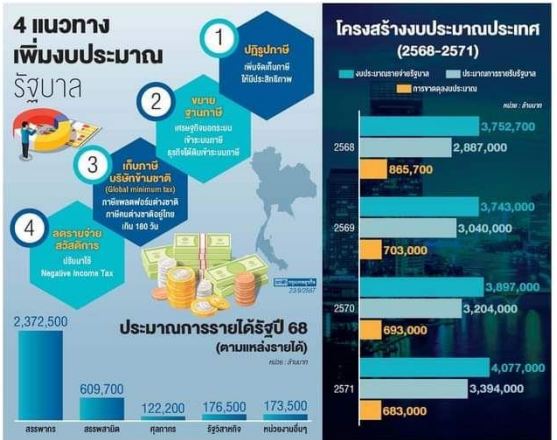
- นายพิชัย นริพทะพันธุ์ รว.พาณิชย์
- น.ส.จิราพร สินธุไพร รัฐมนตรีประจำสำนักนายกรัฐมนตรี
- นายชูศักดิ์ ศิรินิล รัฐมนตรีประจำสำนักนายกรัฐมนตรี
- นายจุลพันธ์ อมรวิวัฒน์ รว.คลัง
- นายเผ่าภูมิ โรจนสกุล รว.คลัง
- เลขาธิการนายกรัฐมนตรี
- ปลัดสำนักนายกรัฐมนตรี
- ปลัดกระทรวงมหาดไทย
- เลขาธิการคณะกรรมการกฤษฎีกา
- เลขาธิการสภาพัฒนาการเศรษฐกิจและสังคมแห่งชาติ (สศช.)
- ผู้อำนวยการสำนักงานงบประมาณ
- ผู้ว่าการธนาคารแห่งประเทศไทย (ธปท.)
- ประธานกรรมการสำนักงานพัฒนารัฐบาลดิจิทัล
- ประธานสมาคมธนาคารไทย
- ประธานกรรมการสมาคมสถาบันการเงินของรัฐ

โดยมีปลัดกระทรวงการคลัง เป็นกรรมการและเลขาธิการ และผู้อำนวยการสำนักงานเศรษฐกิจการคลัง เป็นกรรมการและผู้ช่วยเลขาธิการ



ตั้งธุรกิจใต้ดินเข้าระบบ - ลุย 'เนกาทีฟ อินคัม แทกซ์' 'รัฐ' รื้อโครงสร้างภาษีครั้งใหญ่

สวค.แนะออกกฎหมาย
ภาษีธุรกิจนอกกรอบใช้เพื่อ
สวัสดิการ



ตั้งองค์กรอิสระ
ต้น'อุตุฯเวลเนส'
สะพัด 1.2 ล้านล้าน

กรุงเทพธุรกิจ • รัฐบาลกนง.เผยร่างได้
ขยายฐานภาษี ตั้งเศรษฐกิจนอกกรอบ
- เศรษฐกิจใต้ดิน ฐานภาษี สสร. ยับ
สวัสดิการก้าว 1 ส่วนด้าน
การดูแลสุขภาพ (Care and
Wellness Economy) และมีการ
แพทย์ (Medical Hub) อุตุฯ
จัดตั้งองค์กรอิสระต้น'อุตุฯเวลเนส'
สะพัด 1.2 ล้านล้าน
การดูแลสุขภาพ (Care and
Wellness Economy) และมีการ
แพทย์ (Medical Hub) อุตุฯ
จัดตั้งองค์กรอิสระต้น'อุตุฯเวลเนส'
สะพัด 1.2 ล้านล้าน

ตั้งธุรกิจใต้ดินเข้าระบบ - ลุย 'เนกาทีฟ อินคัม แทกซ์' 'รัฐ' รื้อโครงสร้างภาษีครั้งใหญ่

สวค.แนะออกกฎหมาย
ภาษีธุรกิจนอกกรอบใช้เพื่อ
สวัสดิการ



ตั้งองค์กรอิสระ
ต้น'อุตุฯเวลเนส'
สะพัด 1.2 ล้านล้าน

กรุงเทพธุรกิจ • 'เวลเนส'ไทยมีมูลค่า
1.2 ล้านล้านบาทต่อปีคิดเป็นเฉลี่ยประมาณ
ค.ศ.นี้ องค์กรอิสระต้น'อุตุฯเวลเนส'
สะพัด 1.2 ล้านล้านบาท
การดูแลสุขภาพ (Care and
Wellness Economy) และมีการ
แพทย์ (Medical Hub) อุตุฯ
จัดตั้งองค์กรอิสระต้น'อุตุฯเวลเนส'
สะพัด 1.2 ล้านล้านบาท

'วงศ์เทพ' ควบ
การกำกับ
'พลังสาม'

>2 'กบถ' การบงกช หุ่นศก.โตเกินตัว
จี้รัฐเคาะ 'นโยบาย-แพ็กเกจ' ชัด
ลงทุนแหล่งท่องเที่ยว 'แมนเมด'

'มาเรีย' ยืนยันนโยบายต่างประเทศ
'การทูตกับได้ คนไทยมีศักดิ์ศรี'

อันดับ 1 ของโลก
ในกลุ่มอุตสาหกรรมเครื่องดื่ม
ต่อเนื่องเป็นปีที่ 6

จากดัชนีความยั่งยืนดาวโจนส์ (DJSI)

Top 1%
S&P Global Corporate Sustainability
Assessment (CSA) Score 2023

CDP DISCLOSURE 2023
WATER SECURITY: A-
CLIMATE CHANGE: A-



กรุงเทพธุรกิจ



จำนวน เก็บหน้าทุก 55
เล่มแบบพิเศษมีขายราคาตาม
5

ฟรี. สัมกับตราสองรัฐบาล
ปร. ทบทเปิดฉากย้ายถิ่น กับ 3 ข้อ รบ. นำขึ้น
> 12

'แมก' คากลับข้อบังคับเก่า
'ปิดโกลด-กรุงไทย' กับ 'หนี้เสีย' ชัดขึ้น
> 13

www.bangkokbiznews.com

อัดเงินดิจิทัลเฟสแรก 1.4 แสนล้าน - เตรียมแผนกระตุ้น 'บริโกลด-ลงทุน'

'แพทองธาร' ลุยฟื้นเศรษฐกิจ



จับตาคึก'เวอริชวลแบงก์'เดือด 'กรุงเทพ-กรุงไทย' ชูจุดแข็งสู้

ธนาคารพาณิชย์ 4 แห่ง ได้แก่ ไทยพาณิชย์ (SCB) ธนาคารกรุงไทย (KBK) ธนาคารกรุงเทพ (BBL) และธนาคารกรุงศรีอยุธยา (SAC) กำลังเตรียมพร้อมเพื่อแข่งขันในตลาดการเงินดิจิทัล โดยมุ่งเน้นการพัฒนาผลิตภัณฑ์และบริการที่ตอบโจทย์ลูกค้าในยุคดิจิทัล

ทั้งนี้ ธนาคารพาณิชย์ทั้ง 4 แห่ง ได้ประกาศแผนการที่จะเปิดตัวบริการทางการเงินดิจิทัลที่ทันสมัยและปลอดภัยมากขึ้นในช่วงต้นปี 2567

ทีมเฟส 2 ครบเม็ดเงิน 7 หมื่น 'จีดีพี' โคเชิด 3%

ทีมเฟส 2 ครบเม็ดเงิน 7 หมื่น 'จีดีพี' โคเชิด 3%

รัฐบาล "แพทองธาร" ได้ประกาศแผนการที่จะอัดเงินดิจิทัลเฟสแรก 1.4 แสนล้านบาท เพื่อกระตุ้นเศรษฐกิจในช่วงต้นปี 2567

ทั้งนี้ รัฐบาลคาดว่าจะสามารถดึงเม็ดเงินจากต่างประเทศได้เพิ่มขึ้นเป็น 3 แสนล้านบาท

ลุ้น 'แพ' ลดดอกเบี้ยรอบ 4 ปี | 'สรวิศ' ถกเอกชนเร่งปลูกทอ้งเที่ยว เบรก 'ค่าเหี้ยมแบนดิน' ดึงทัวริสต์

ลุ้น 'แพ' ลดดอกเบี้ยรอบ 4 ปี | 'สรวิศ' ถกเอกชนเร่งปลูกทอ้งเที่ยว เบรก 'ค่าเหี้ยมแบนดิน' ดึงทัวริสต์

ธนาคารแห่งประเทศไทย (ธปท.) กำลังพิจารณาที่จะลดดอกเบี้ยลง 0.25% ในรอบ 4 ปี

ทั้งนี้ การลดดอกเบี้ยจะช่วยกระตุ้นเศรษฐกิจและเพิ่มการลงทุน

DAOL SEC



#คลัง #ก็นหุ้น - คลังขง "นายกฯ" นั่งประธานบอร์ด กำกับนโยบายกระตุ้นเศรษฐกิจ พร้อมตั้งผู้แทน 4 หน่วยเศรษฐกิจร่วมเป็นกรรมการ คาดจัดตั้งเสร็จได้ภายในสัปดาห์นี้ เล็งออกมาตรการของวงษ์ปีใหม่ให้ประชาชน ประเมินตลาดหุ้นไอพีไอต้นปีหน้า

นายลวรดน แสงสนิท ปลัดกระทรวงการคลัง เปิดเผยว่า กระทรวงการคลังได้เสนอรัฐบาล จัดตั้งคณะกรรมการนโยบายโครงการกระตุ้นเศรษฐกิจ เพื่อเข้ามาบริหารภาพรวมการกระตุ้นเศรษฐกิจ ตลอดทั้งปี โดยมีนางสาวแพทองธาร ชินวัตร นายกรัฐมนตรี เป็นประธาน ส่วนคณะกรรมการนั้น เบื้องต้นจะมีผู้แทนจากกระทรวงการคลัง ธนาคารแห่งประเทศไทย (สปท.)

คาดตั้งเสร็จสัปดาห์นี้

รวมถึงสำนักงานสภาพัฒนาการเศรษฐกิจและสังคมแห่งชาติ (สภาพัฒน์) สำนักงานประมาณและหน่วยงานที่เกี่ยวข้อง คาดว่าการจัดตั้งจะแล้วเสร็จภายในสัปดาห์นี้ โดยคณะกรรมการชุดดังกล่าว จะเข้ามาดูแลคณะกรรมการที่ดูแลเรื่องโครงการ เงินดิจิทัล วอลเล็ต ของนายเศรษฐา ทวีสิน อดีตนายกรัฐมนตรี

"บทบาทของคณะกรรมการนโยบายโครงการกระตุ้นเศรษฐกิจดังกล่าว จะทำหน้าที่ดูรายละเอียดการกระตุ้นเศรษฐกิจของรัฐบาลในช่วง 12 เดือนข้างหน้า รวมถึงพิจารณาเดินหน้าโครงการดิจิทัล วอลเล็ต สำหรับกลุ่มทั่วไปด้วย"

สำหรับความคืบหน้าของโครงการดิจิทัล วอลเล็ต ในเฟสที่ 2 ในส่วนของบุคคลทั่วไปที่ลงทะเบียนไปแล้วนั้น ทางคณะกรรมการกระตุ้นเศรษฐกิจดังกล่าว จะเข้ามาดูด้วยว่า ประชาชนที่ลงทะเบียนโครงการดิจิทัล วอลเล็ต ไว้มีทั้งหมดกี่คน และมีงบประมาณทั้งหมดเท่าไร จะสามารถดำเนินโครงการอะไรได้บ้าง ซึ่งอาจจะดำเนินโครงการที่ไม่ใช่เฉพาะการแจกเงินดิจิทัล หากมีเรื่องอื่นๆ กรรมการก็ต้องมาหารือคณะกรรมการชุดนี้เช่นเดียวกัน ซึ่งแผนในการทำงานจะกว้างขึ้น

จ่อมอบของวงษ์ปีใหม่

นายลวรดน กล่าวว่า ในเบื้องต้น ประชาชนที่มาลงทะเบียนโครงการดิจิทัล วอลเล็ต ทั้งหมด 36 ล้านคน จะส่งรายชื่อดังกล่าวไปตรวจสอบคุณสมบัติตามเงื่อนไขที่กำหนดไว้ และเมื่อลบบทกลุ่มเปราะบาง ที่รัฐดำเนินการจ่ายเงินให้รอบแรก 14.5 ล้านคนแล้ว ก็จะทราบจำนวนที่แท้จริง และคณะกรรมการก็จะมาดูรายละเอียดว่าจะดำเนินการต่อไปอย่างไร

"ทั้งนี้กรรมการชุดดังกล่าว จะดูมาตรการ อื่นๆ เพื่อช่วยเหลือประชาชนผู้ที่ไม่ได้อยู่ในเกณฑ์ รับเงินดิจิทัล เช่น ผ่านการมอบของวงษ์ปีใหม่ เป็นต้น และรวมถึงการดูแลเรื่องผลกระทบจาก น้ำท่วมด้วย"

โครงการลงทะเบียนดิจิทัล วอลเล็ต 10,000 บาท ได้ปิดรับลงทะเบียนผ่านแอปฯ ทางรัฐ สำหรับกลุ่มผู้มี
สมาร์ทโฟนไปแล้ว เมื่อวันที่ 15 กันยายนที่ผ่านมา พร้อมกับได้กำหนดวันประกาศผลรายชื่อผู้ผ่านการ
ลงทะเบียนได้รับสิทธิในวันที่ 22 กันยายน 2567 นั้น ล่าสุดนายจุลพันธ์ อมรวิวัฒน์ รัฐมนตรีช่วยว่าการ
กระทรวงการคลัง เปิดเผยว่า กระทรวงการคลังขอแจ้งเลื่อนการประกาศผลตรวจสอบผู้ลงทะเบียน
โครงการดิจิทัล วอลเล็ต สำหรับคนมีสมาร์ทโฟน ในช่วงปลายเดือนกันยายนนี้ ออกไปก่อน

สำหรับประชาชนที่ลงทะเบียนดิจิทัล วอลเล็ต ผ่านแอปฯ ทางรัฐจะนับเป็นเฟส 2 ซึ่งรัฐบาลยืนยันจะดำเนินการต่อ และได้เตรียม
งบประมาณปี 2568 ไว้แล้ว 1.8 แสนล้านบาท ส่วนวิธีการแจกเงินเฟส 2 นั้น อยู่ระหว่างพิจารณาว่า จะจ่ายแบบทีละงวด 10,000 บาท หรือ
จะแบ่งจ่ายเงินสด และดิจิทัลครั้งละ 5,000 บาท ทยอยกัน กระทรวงการคลังขอเลื่อนการเปิดลงทะเบียนโครงการดิจิทัล วอลเล็ต
สำหรับคนที่ไม่ใช่สมาร์ทโฟน ผ่าน 3 ธนาคารรัฐ ได้แก่ ธนาคารออมสิน ธนาคารเพื่อการเกษตรและสหกรณ์การเกษตร (ธ.ก.ส.) และ
ธนาคารอาคารสงเคราะห์ (ธอส.) ซึ่งมีกำหนดจะเริ่มเปิด 16 กันยายนนี้ ออกไปก่อน เนื่องจากต้องการรอให้กระบวนการจ่ายเงินในเฟส
แรก สำหรับกลุ่มเปราะบาง คือ ผู้มีบัตรสวัสดิการแห่งรัฐ และผู้พิการ เสร็จสิ้นเป็นที่เรียบร้อยแล้ว

นโยบายเร่งด่วน

- ปรับโครงสร้างหนี้ทั้งระบบ } + กลุ่มการเงิน คุณภาพหนี้จะดีขึ้น
- สนับสนุน SMEs } - แต่ถูกกดดันเรื่องการดูแลหนี้
- ลดราคาค่าพลังงานและสาธารณูปโภค
>>> - ลบต่อโรงไฟฟ้า ที่อิงรายได้กับ FT
- เร่งกระตุ้นเศรษฐกิจ พลักดันดิจิทัลวอลเล็ต
>>> + หุ้นค้าปลีก Inscip (CPALL, HMPRO, COM7, CRC, CPAXT)
- ส่งเสริมการท่องเที่ยว
>>> + กลุ่มโรงแรม ร้านอาหาร
- นำเศรษฐกิจนอกระบบภาษี/ใต้ดิน เข้าสู่ระบบภาษี
>>> จัดเก็บภาษีได้ดีขึ้น ใช้จ่ายงบประมาณได้มากขึ้น
รัฐสามารถกระตุ้นการใช้จ่ายได้มากขึ้น

นโยบายระยะกลาง-ยาว

- ส่งเสริมยานยนต์ไฟฟ้า
+ กลุ่มนิคมฯ (WHA) หรือ Supply Chain ของ EV
- หุ้นชิ้นส่วนฯ ที่ไม่สามารถปรับตัวได้
- ส่งเสริม Soft Power + กลุ่มท่องเที่ยว (CENTEL, ERW)
- เศรษฐกิจดิจิทัล Data Center
+ ADVANC, WHA, EPG, GULF
- มุ่งเป้าเป็น Financial Hub → Virtual Bank
+ GULF, ADVANC, KTB, SCB
- พัฒนาโครงสร้างคมนาคม + กลุ่มรับเหมาฯ (CK, STEC)
- ยกระดับสาธารณสุข + กลุ่มโรงพยาบาล (BCH, CHG)

เผยโฉม
กรม. “จิ้งค์ 1”

แพทองธาร ชินวัตร
นายกรัฐมนตรี

รองนายกรัฐมนตรี

- ภูภิธรรม เวชยชัย
- พีระพันธุ์ สาลีรัฐวิภาค
- สุริยะ จึงรุ่งเรืองกิจ
- อนุทิน ชาญวีรกูล
- พิชัย ชุณหวชิร
- ประเสริฐ จันทรรวงทอง

สำนักนายกฯ

- จิราพร สินธุไพร
- ชูศักดิ์ สิตะณี

กระทรวงการคลัง

- พิชัย ชุณหวชิร
- เผ่าภูมิ โรจนสกุล
- จุฬพันธ์ อมรวิวัฒน์

กระทรวงมหาดไทย

- อนุทิน ชาญวีรกูล
- ทรงศักดิ์ ทองศรี
- ชาติชาย ไข่มุกเหล็ก
- ธีรพงศ์ ฝั่งหวางวัฒน์

กระทรวงพลังงาน

- พีระพันธุ์ สาลีรัฐวิภาค

กระทรวงสาธารณสุข

- สมศักดิ์ เทพสุทิน
- เดชอิศม์ ขาวทอง

กระทรวงคมนาคม

- สุริยะ จึงรุ่งเรืองกิจ
- มนพร เจริญศรี
- สุรพงษ์ ปิยะโชติ

กระทรวงเกษตรและสหกรณ์

- บทกุล ศิษย์อินทร์
- อัครา พรหมเผ่า
- ฉัตร สิริสุนทรภรณ์

กระทรวงวัฒนธรรม

- สุธารธรรม หวังสุภกิจโกศล

กระทรวงพาณิชย์

- พิชัย ธีรพรพันธุ์
- เมทินุท ศรีธรรมรงค์
- สุรชาติ ชนกลั่น

กระทรวงศึกษาธิการ

- พล.ต.อ.เพิ่มพูน ชิดชอบ
- สุรศักดิ์ วัฒนชัยวรกุล

กระทรวงกลาโหม

- ภูภิธรรม เวชยชัย
- พล.อ.นัฐพล นาคพาณิชย์

กระทรวงแรงงาน

- พิพัฒน์ รัชกิจประการ

กระทรวงทรัพยากรธรรมชาติและสิ่งแวดล้อม

- เฉลิมชัย ศรีอ่อน

กระทรวงยุติธรรม

- พ.ต.อ.ทวี สอดส่อง

กระทรวงดิจิทัล

- ประเสริฐ จันทรรวงทอง

กระทรวงอุตสาหกรรม

- เอกนัฏ พร้อมพันธุ์

กระทรวงการท่องเที่ยวและกีฬา

- ศุภมาส อิศรภักดี

กระทรวงพัฒนาสังคมและความมั่นคงของมนุษย์

- วราวุธ ศิลปอาชา

กระทรวงการต่างประเทศ

- สรพงศ์ เทียนทอง

กระทรวงการต่างประเทศ

- มาธิย เสงี่ยมพงษ์

ที่มา: ราชกิจจานุเบกษา

DAOL SEC

05-09-2024

4 ก.ย. 67

ราชกิจจานุเบกษา เผยราชชื่อกรม. แพทองธาร 1

6 ก.ย. 67

นายกฯ เตรียมนำกรม.เข้าเฝ้าฯ ถวายสัตย์

7 ก.ย. 67

นายกฯ เรียกประชุมกรม.นัดพิเศษ

12-13 ก.ย. 67

การแถลงนโยบายรัฐบาลต่อรัฐสภา

16 ก.ย. 67

นายกฯ เข้าปฏิบัติหน้าที่อย่างเป็นทางการที่ทำเนียบรัฐบาล

"อิงค์" เผยเซ็นตั้ง ครม.ได้วันนี้ ก่อนทูลเกล้าฯ ลั่นสานงานต่อกันที่ แยมแจกหมื่น เฟส 2 เป็นเงินสด

DAOL SEC







นโยบายดิจิทัลวอลเล็ต ยังเป็นนโยบายหลักของรัฐบาล หรือไม่ นางสาวแพทองธารภร กล่าว ว่า ใน concept ยังมี อยู่แน่นอน เพียงแต่ปรับรูปแบบ อย่างที่เราบอกดิจิทัล วอลเล็ตมีแผนที่จะจ่ายเป็นเงินสดด้วย อะไรด้วย แล้วมาดู ว่าอะไรที่จะแก้ในรายละเอียดก็มี แต่แน่นอนต้องแก้

นายวิสุทธี ไชยณรุณ ประธาน สส. พรรคเพื่อไทยให้สัมภาษณ์ว่าเงินดิจิทัลวอลเล็ตหลังจากจ่ายเงินสดให้กลุ่มเปราะบาง ก็ อาจจะมีการปรับเปลี่ยนรูปแบบให้เป็นเงินสดเช่นเดียวกันและแบ่งจ่ายตามงบประมาณใช้หรือไม่ นางสาวแพทองธารภร กล่าว ยอมรับว่า “ใช้อย่างนั้นเลยคะ แต่ขอรายละเอียดให้ชัดเจนกว่านี้ก่อน เพราะถ้าพูดไปแล้วเปลี่ยนก็จะหาว่าพูดไม่ตรง เราต้อง ทำการบ้านกันก่อน”



รัฐบาลกระตุ้นแบบไหน จะดึงเศรษฐกิจไทยให้ฟื้นตัวเร็ว

	Weight of GDP	Contributions to growth rate of GDP	กึ่งนโยบายรัฐบาล ส่งเสริมการกระตุ้น GDP
	60%	2.4%	<ul style="list-style-type: none"> นโยบายการเงิน ← นโยบายลดหย่อนภาษี
 (Private + GOV)	21%	-1.4%	<ul style="list-style-type: none"> สนับสนุนการลงทุนของต่างชาติ ให้ประโยชน์ด้านภาษี ส่งเสริมการประมูลงานภาครัฐมากขึ้น
	16%	0.1%	<ul style="list-style-type: none"> เงินเดือนข้าราชการ ภาครัฐซื้อสินค้าจากเอกชนมากขึ้น
 72% (Net Export 3.0%)	3.2% (Exports & Services)		<ul style="list-style-type: none"> นโยบายกระตุ้นการท่องเที่ยว สนับสนุนสินค้าใหม่ๆ สร้างแรงจูงใจต่อพืชเศรษฐกิจ อาทิ ทุเรียน กล้วย
100%			

Contributions to growth rate of gross domestic product , chain volume measures [reference year = 2002] (original)

	Private final consumption expenditure (1)	General government final consumption expenditure (2)	Gross fixed capital formation (3)	Change in inventories (4)	Exports of goods and services (5)	Exports of goods (6)	Exports of services (7)	Gross domestic product (CVM) (11)
2022p	3.2	0.0	0.5		3.6	0.6	3.0	2.5
Q1	1.3	1.2	0.2		6.4	4.6	1.9	1.9
Q2	3.6	0.5	-0.2		4.8	2.4	2.3	2.4
Q3	5.0	-0.3	1.3		4.8	1.2	3.6	4.4
Q4	3.2	-1.3	0.9		-1.3	-5.6	4.3	1.3
2023p1	3.9	-0.8	0.3		1.4	-1.6	3.0	1.9
Q1	3.0	-1.0	0.7		1.1	-3.2	4.3	2.6
Q2	4.1	-0.8	0.1		0.8	-2.9	3.8	1.8
Q3	4.6	-1.0	0.4		1.0	-1.6	2.6	1.4
Q4	3.9	-0.5	-0.1		2.6	1.2	1.4	1.7
2024p1								
Q1r	3.6	-0.3	-1.0		1.6	-1.1	2.6	1.6
Q2	2.4	0.1	-1.4		3.2	1.1	2.2	2.3

กระตุ้นที่ C

CPALL, COM7

กลุ่มหุ้นแนะนำ

รับเหมา CK

ICT BBIK

สรุปแล้ว ↓ ดิจิทัลวอลเล็ต พร้อมจ่ายวันไหนกันแน่?

กลุ่มเปราะบาง ประมาณ 14 ล้านคน

- ✓ โอนเข้าบัญชี ที่มีอยู่แล้ว
- ✓ รับเงินระหว่าง วันที่ 25-30 ก.ย. 67
ทยอยจ่ายวันละ 4 ล้านคน เป็นจำนวน 4 วัน



25	25 ก.ย. 67 กลุ่มผู้พิการ 2.1 ล้านราย บวกกับกลุ่มเปราะบาง ที่มีบัตรประชาชนที่ลงท้ายด้วยเลข "0"	26	26 ก.ย. 67 กลุ่มที่มีบัตรประชาชน ลงท้ายด้วยเลข "1-3"
27	27 ก.ย. 67 กลุ่มที่มีบัตรประชาชน ลงท้ายด้วยเลข "4-7"	30	30 ก.ย. 67 กลุ่มที่มีบัตรประชาชน ลงท้ายด้วยเลข "8 และ 9"

กลุ่มลงทะเบียน ผ่านแอปฯ ทางรัฐ

- ✓ จ่ายรอบละ 5,000 บาท 2 รอบ
- ✓ เป็นเงินสดหรือดิจิทัล ตามความพร้อม
- ✓ รอบที่ 1 รับเงินภายในปี 67
รอบที่ 2 รับเงินภายในปี 68



เลื่อนประกาศผลลงทะเบียน "กลุ่มสมาร์ตโฟน"

ที่มา: ข่าวช่อง8
Update : 16/09/2024

17 ก.ย. 67 ครม. อนุมัติ แจกเงินกระตุ้นเศรษฐกิจเฟสแรก 10,000 บาทอย่างเป็นทางการ 25- 30 ก.ย. นี้ **ใช้งบราว 1.4 แสนล้านบาท**

1. กลุ่มเปราะบาง (ผู้มีบัตรสวัสดิการฯ ไม่เกิน 12.41 ล้านราย)
2. ผู้พิการ (ไม่เกิน 2.15 ล้านราย)

ด้านนายพิชัย รมว.คลัง ยืนยัน ดิจิทัลวอลเล็ต เฟส 2 ไม่ล้มเลิก
แอปฯ อยู่ในขั้นตอนดำเนินการ คาดมีข่าวดีภายในปีงบประมาณนี้

ลดค่าใช้จ่ายในครัวเรือน

วงเงินค่าซื้อสินค้าอุปโภคบริโภค
ที่จำเป็น สินค้าเพื่อการศึกษา
และวัตถุดิบเพื่อเกษตรกรรม

ผู้ที่รายได้เกินกว่า
30,000 บาท/ปี ได้รับ
200 บาท/เดือน

ผู้ที่รายได้ไม่เกิน
30,000 บาท/ปี ได้รับ
300 บาท/เดือน

ใช้สำหรับซื้อสินค้าธงฟ้า



วงเงินส่วนลดค่าซื้อก๊าซหุงต้ม
45 บาท/ 3 เดือน

ลดค่าใช้จ่ายในการเดินทาง



วงเงินค่าโดยสารรถเมล์/
รถไฟฟ้า 
500 บาท/เดือน



วงเงินค่าโดยสารรถ บขส.
500 บาท/เดือน



วงเงินค่าโดยสารรถไฟ
500 บาท/เดือน

สามารถใช้สิทธิได้ที่

จุดรับชำระเงินตามร้านธงฟ้าประชารัฐ
และร้านอื่น ๆ ที่กระทรวงพาณิชย์กำหนด

จุดรับชำระเงินตามร้านค้าก๊าซที่กระทรวงพลังงานกำหนด

จุดจำหน่ายบัตรโดยสารรถ บขส.

จุดจำหน่ายบัตรโดยสารรถไฟทุกสถานี (รฟท.)



Call Center
บัตรสวัสดิการแห่งรัฐ
หมายเลขโทรศัพท์
0 2109 2345
จ. - ศ. 08.30 น. - 17.30 น.
(150 คู่สาย)

เครื่องแตะบัตรชำระเงิน
บนรถประจำทาง ขสมก./รถไฟฟ้า 





ข้อมูลเพิ่มเติม
กรมบัญชีกลาง www.cgd.go.th



- บัตรสวัสดิการแห่งรัฐ ปัจจุบัน ใช้
อะไรได้บ้าง
- ตอนนี้ เรายังไม่รู้ว่า รัฐบาลจะ
ปรับเงื่อนไข ให้ใช้ซื้อสินค้าอะไรได้
บ้าง สำหรับเงินที่จะแจก ในปี
2567

ประวัติศาสตร์. อุงอิงเรียบร้อย แย้ม 4 ก.ย. มุลเกล้าฯ

นายกไมซีเรียสคนจ้องร้อง
ลั่นเหยียบคันเร่งไม่ผลงาน
มติภท. ชง 6 ข้อนโยบายรบ
สภาถกงบ 68 วาระ 2-3 วัน
พท. มั่นใจ 320 สส. โหวตฉลุย

แย้ม มุลเกล้าฯ ครม. ใหม่ 4 ก.ย.
เสียงแตกลงนโยบายรัฐบาลช่วง
11-13 ก.ย. "อังอิง" ไร้เงาผล
รมต. ไมซีเรียสคนจ้องร้องเรียน
ต้น ขบ. พร้อมเหยียบคันเร่งสร้าง
ผลงาน พิธีเปิดอุทยานพร้อม ส.ส. ปรน.
จัดเต็มอีกปลายปีนี้ 68 วาระ 2-3
ปช. วิปรัฐบาลมั่นใจ 320 เสียง
โหวตฉลุย (อ่านต่อหน้า 13)

หนังสือพิมพ์คุณภาพ เพื่อคุณภาพของประเทศไทย
<http://www.matichon.co.th>



วันอังคารที่ 3 กันยายน พุทธศักราช 2567 ปีที่ 47 ฉบับที่ 16977 ราคา 10 บาท



ชงขยายอายุช้อห่วยเกษียณ ลุ้นโชคถึง 70 ปี



3 ตัวบนคืนทดลองขาย 2 ต.ค.
เรมูวดึงอดีตแข่งดังตีกอล์ฟ
ครั้งแรกเอเชีย-ภูมิธรรมหนุน
บูมท่องเที่ยว-ชอฟต์พาวเวอร์
"กษ." ชงห่วยเกษียณขยายให้กลุ่มอายุ 61-70 ปี ชื่อ
ลุ้นโชคได้ด้วย ด้าน 3 ตัวบนคืนทดลองขาย 2 ตุลาคมนี้
"ภูมิธรรม" หนุนบ่อนักเตะ-แมนยู-ลิเวอร์พูลระดับ
ตำนาน จ่อแข่งขันกอล์ฟรายการพิเศษ (อ่านต่อหน้า 38)

'มนัญญา-เพ็ญ' ยึกยักลงสนามอุทัยฯ
'ก้านนิตย์' ขอบคุณ-คว้านายกราชบุรี
'ก้านนิตย์' ขึ้นรถแห่ขอบคุณชาวราชบุรีหลังคว้านายกร อบจ. อิกสมัย "ทูน" ยอมรับ
ความพ่ายแพ้แต่ได้เสียงเกินเป้า 'เพ็ญ' มนัญญา ยึกยักยังไม่ยื่นสมัครชิงนายก
อบจ. อุทัยฯ หลังมีสายลับลับไทรคุด (อ่านต่อหน้า 14)

เด่นฉบับนี้

สภาพอุตสาหกรรม PCB ทั่วโลก
'อิสต์เอเชีย' ฐานผลิต
'อีวี' ตลาดมาแรง

น.2

เปิดปฏิบัติการสกัดกั้น
ยิ่งกว่า 1.5 ล้านกระสอบทราย
สภ. รัฐบาลไฟเขียวให้
'ทกม. ก้าวองคมนตรี' ไปได้

น.9

DAOL SEC

• ทิศทางการเมืองไทย จะยัง
ชี้นำตลาดอยู่ โดยเราประเมิน
ว่า ในสัปดาห์นี้ เราอาจได้
กรม. ตัวจริง และนาย กฯ
น่าจะแถลงนโยบายต่อสภาฯ
อาจไม่เกิน 11 ก.ย. ตลาดจะ
ปรับตัวขึ้นได้ เมื่อ ครม. เริ่ม
ทำงาน และมีการเผย
มาตรการเศรษฐกิจ ที่ค้างมา
จากรัฐบาลชุดก่อน คือ
นโยบายแจกเงิน และกองทุน
วายุภักษ์ ... (2 ก.ย.)

- พรรคเพื่อไทยเชิญพรรคประชาธิปัตย์เข้าร่วมรัฐบาล
- พรรคพลังประชารัฐอาจไม่ร่วมรัฐบาลหรือครม.ชุดใหม่
- พรรคเสรีรวมไทยประกาศถอนตัวจากพรรคร่วมรัฐบาล

พรรคร่วมรัฐบาล 314 คน

- พรรคเพื่อไทย 141 คน
- พรรคภูมิใจไทย 70 คน (หยุดปฏิบัติหน้าที่ 1 คน)
- พรรคพลังประชารัฐ 40 คน
- พรรครวมไทยสร้างชาติ 36 คน
- พรรคชาติไทยพัฒนา 10 คน
- พรรคประชาชาติ 9 คน
- พรรคเพื่อไทยรวมพลัง 2 คน
- พรรคชาติพัฒนากล้า 3 คน
- พรรคเสรีรวมไทย 1 คน
- พรรคพลังสังคมใหม่ 1 คน
- พรรคท้องถิ่นไทย 1 คน

พรรคฝ่ายค้าน 179 คน

- พรรคประชาชน 143 คน
- พรรคประชาธิปัตย์ 25 คน
- พรรคไทยสร้างไทย 6 คน
- พรรคเป็นธรรม 1 คน
- พรรคใหม่ 1 คน
- พรรคครุไทยเพื่อประชาชน 1 คน
- พรรคประชาธิปไตยก้าวหน้า 1 คน
- พรรคไทยก้าวหน้า 1 คน

พรรคพลังประชารัฐยังร่วมรัฐบาล

จำนวนสส.พรรคร่วมฯ = 338 คน

- สส.พรรคร่วมฯเดิม 314 คน
- + พรรคประชาธิปัตย์ 25 คน
- พรรคเสรีรวมไทย 1 คน

จำนวนสส.พรรคฝ่ายค้าน = 155 คน

- สส.พรรคฝ่ายค้านเดิม 179 คน
- พรรคประชาธิปัตย์ 25 คน
- + พรรคเสรีรวมไทย 1 คน

พรรคพลังประชารัฐไม่ร่วมรัฐบาล

จำนวนสส.พรรคร่วมฯ = 298 คน

- สส.พรรคร่วมฯเดิม 314 คน
- + พรรคประชาธิปัตย์ 25 คน
- พรรคเสรีรวมไทย 1 คน
- พรรคพลังประชารัฐ 40 คน

จำนวนสส.พรรคฝ่ายค้าน = 195 คน

- สส.พรรคฝ่ายค้านเดิม 179 คน
- พรรคประชาธิปัตย์ 25 คน
- + พรรคเสรีรวมไทย 1 คน
- + พรรคพลังประชารัฐ 40 คน

"เพื่อไทย" เจี้ยกั๋งพลังประชาธิปไตย "สรวงศ์" เพยมติ "กก.บห." ซี้ทำงานร่วมกันไม่ได้ จ่อส่งเทียบเชิญ "ก๊วนธรรมนิส-ปชป." ร่วมรัฐบาล

DAOL SEC

28 Aug 24

"เพื่อไทย" เจี้ยกั๋งพลังประชาธิปไตย "สรวงศ์" เพยมติ "กก.บห." ซี้ทำงานร่วมกันไม่ได้ จ่อส่งเทียบเชิญ "ก๊วนธรรมนิส-ปชป." ร่วมรัฐบาล

Source - เว็บไซต์สยามรัฐ

Tuesday, August 27, 2024 at 19:37

วันที่ 27 ส.ค. 67 เมื่อเวลา 18.00 น.ที่อาคารชินวัตร 3 นายสรวงศ์ เทียนทอง สส.สระแก้วและเลขาธิการพรรคเพื่อไทย ให้สัมภาษณ์ภายหลังการประชุมคณะกรรมการบริหารพรรคเพื่อไทยว่า ได้นำความไม่สบายใจของ สส.เข้าที่ประชุม และเห็นว่าเราไม่สามารถร่วมงานกับพรรคพลังประชาชนได้ ส่วนการทาบถามพรรคการเมืองไหน หรือกลุ่มการเมืองไหนมาร่วมรัฐบาลในอนาคต ขอให้เป็นขั้นตอนต่อไป โดยจะเดินหน้าให้เร็วที่สุด โดยจะกำหนัหนังสือเทียบเชิญอย่างเป็นทางการ ยืนยันว่า จะกำหนัหนังสือเชิญทุกกลุ่ม ที่เห็นว่าสามารถร่วมงานกันได้ให้มากที่สุด

เมื่อถามถึงกลุ่มของ ร.อ.ธรรมนิส พรหมเผ่า รมว.เกษตรฯ จะได้ร่วมงานกับรัฐบาลหรือไม่ นาย สรวงศ์ กล่าวว่า น่าจะพูดคุย เพราะที่ผ่านมากลุ่มของร.อ.ธรรมนิสก็ให้ความร่วมมือกับพรรคเพื่อไทยมาโดยตลอด

เมื่อถามว่าจะเชิญพรรคประชาธิปัตย์หรือไม่ นาย สรวงศ์ กล่าวว่า ก็น่าจะพูดคุย และเป็นหน้าที่ของเราในการหาเสียงในสภาฯ ให้มากที่สุด เพื่อสเถียรภาพของรัฐบาล โดยจะได้ส่งเทียบเชิญอย่างเป็นทางการให้เร็วที่สุด ตามที่หัวหน้าพรรคประชาธิปัตย์ออกมาระบุ ยืนยันว่าเป็นการรวมเสียงในสภาฯ ส่วนข้อบังคับอื่นจะเป็นอย่างไร เราไม่ก้าวล่วง ขอให้การทำงานในสภาฯราบรื่นที่สุด

เมื่อถามว่าสำหรับกลุ่มของ ร.อ.ธรรมนิสและพรรคประชาธิปัตย์ จะมีการจัดสรรโควตารัฐมนตรีให้หรือไม่ นายสรวงศ์ กล่าวว่า เรื่องนี้ต้องพูดคุยกัน และยืนยันว่าอำนาจแต่งตั้งคณะรัฐมนตรีเป็นของนายกรัฐมนตรี

เมื่อถามว่ามีการเตรียมการรับมืออย่างไรกรณีหากมีผู้ไปร้องประเด็นไม่เชิญพรรคการเมืองทั้งพรรค นายสรวงศ์ กล่าวว่า เป็นเรื่องของฝ่ายกฎหมายที่จะรับมือ แต่ขอวิงวอนหากทำอะไรผิดค่อยไปร้องเรียน ไม่เช่นนั้นประเทศเดินหน้าไม่ได้ สำหรับนักร้องทั้งหลาย ขอโอกาสให้นายกฯรัฐมนตรีได้ทำงาน ให้รัฐบาลได้ทำงานเพราะประเทศต้องเดินต่อ เพราะเวลาผ่านไปแต่ละวันกระทบกับความเชื่อมั่นของนักลงทุน

(+/-) การเมือง : “เพื่อไทย” เตรียมเจีย “พลังประชารัฐ” ออก และเตรียมเจรจาตั้ง “ประชาธิปัตย์” เข้าสืบทแทน

วันที่ 27 ส.ค. 67 เมื่อเวลา 18.00 น.ที่อาคารชินวัตร 3 นายสรวงศ์ เทียนทอง สส.สระแก้วและเลขาธิการพรรคเพื่อไทย ให้สัมภาษณ์ภายหลังการประชุมคณะกรรมการบริหารพรรคเพื่อไทยว่า ได้นำความไม่สบายใจของ สส.เข้าที่ประชุม และเห็นว่าเราไม่สามารถร่วมงานกับพรรคพลังประชารัฐได้ ส่วนการทบทวนพรรคการเมืองไหน หรือกลุ่มการเมืองไหนมาร่วมรัฐบาลในอนาคต ขอให้เป็นที่นตต่อไป

เมื่อถามว่าจะเชิญพรรคประชาธิปัตย์หรือไม่ นาย สรวงศ์ กล่าวว่า ก็น่าจะพูดคุย และเป็นหน้าที่ของเราในการหาเสียงในสภาฯ ให้มากที่สุด เพื่อเสถียรภาพของรัฐบาล โดยจะได้ส่งเทียบเชิญอย่างเป็นทางการให้เร็วที่สุด

เมื่อถามว่าสำหรับกลุ่มของ ร.อ.ธรรมนัสและพรรคประชาธิปัตย์ จะมีการจัดสรรโควตารัฐมนตรีให้หรือไม่ นายสรวงศ์ กล่าวว่า เรื่องนี้ต้องพูดคุยกัน และยืนยันว่าอำนาจแต่งตั้งคณะรัฐมนตรีเป็นของนายกรัฐมนตรี

เรามีความเห็นต่อเรื่องนี้ว่า ไม่ได้บวกและอาจลบกวตลาคหุ้เล็กน้อย ในช่วงเวลาสั้นๆ การเปลี่ยนพรรคร่วมรัฐบาล(หากเกิดขึ้นจริง) จะทำให้ “เพื่อไทย” ถูกเฝ้ามองว่าจะมีเสถียรภาพดีขึ้นหรือไม่ เพราะจากข้อมูลที่เรามี จำนวนเสียง(สส.) ของพรรคร่วมฯ จะลดลงจาก 314 เหลือ 299 เสียง สำหรับตำแหน่งรัฐมนตรี ไม่น่าจะมีปัญหา เพราะไม่ได้อยู่ในตำแหน่งที่มีผลต่อตลาดหุ้น หรือกระทรวงหลัก

** จำนวน สส. ของพรรคร่วมฯ และฝ่ายค้าน หากถอด “พลังประชารัฐ” ออกทั้งพรรค และนำ “ประชาธิปัตย์” เข้ามาแทน

--พรรคร่วมฯ มี $314 - 40 + 25 = 299$ เสียง

--ฝ่ายค้าน มี $179 - 25 + 40 = 194$ เสียง

ลำดับโอเดียเศรษฐกิจ “ทักษิณ ชินวัตร” เรื่องไหนเกิดได้เร็วสุด

DAOL SEC

1	แจกเงินดิจิทัล กระตุ้นการบริโภค	
2	ดึงค่ายรถ EV ประกอบรถพวงมาลัยขวามาผลิตในไทย	
3	ตั้งกองทุนวายุภักษ์ พยุงบลาคัดหุ้นที่ราคาต่ำกว่าเป็นจริง	
4	ลดภาษีเงินได้นิติบุคคล และบุคคลธรรมดา คืนภาษีให้กับคนที่อยู่ในระบบแต่มีรายได้น้อย	
5	ตั้งองค์กรขึ้นมาซื้อหนี้ Npl's จากธนาคาร เพื่อปรับโครงสร้างภาคประชาชน Hair cut หนี้, หนุนรปท.ลดเก็บเงินนำส่งกองทุนฟื้นฟูฯ จากแบงก์ ไปลดดอกเบี้ย	
6	Soft Power มวยไทย อาหารไทย ดาราไทย ไปเวทีโลก ,สนับสนุน E-Sport พัฒนาเกม	
7	การพัฒนาแหล่งพลังงานในพื้นที่กับโซนไทย-กัมพูชา	
8	การปฏิรูปการเกษตร : การใช้ R&D เพื่อปรับปรุงพันธุ์ข้าวและเพิ่มความมั่นคงทางอาหาร	
9	สร้างรถไฟฟ้าความเร็วสูงไทยจีน กทม. หนองคาย	
10	สร้าง Entertainment Complex ใน กทม. มูลค่า 1 แสนล้าน ต่างจังหวัด 5 หมื่นล้าน	
11	ปรับการถือครองที่ดินของต่างชาติเป็น 99 ปี หมดสัญญาตกเป็นของรัฐ	
12	เอาธุรกิจใต้ดิน มาไว้บนดิน	
13	Off Shore Financial HUB	
14	โครงการ Land Bridge	

#Vision for Thailand 2024

DAOL SEC




NATION GROUP
Dinner Talk
VISION FOR THAILAND
22 Thursday August 2024
17:30-21:00
@Paragon Hall, Floor 5, Siam Paragon
เต็มทุกที่นั่ง

“
ผมเนี่ยโดนเยอะที่สุด
เห็นมรดก เห็นสวรรค์
ในชาติเดียวกัน
แต่ผมคิดว่า
อดีตก็อดีตไป
ไม่ใช่ความจำเสื่อม
จำไม่ได้ ..จำได้หมด
แต่ผมอยู่กับปัจจุบัน
”
ทักษิณ ชินวัตร
อดีตนายกรัฐมนตรี
กล่าวในงาน "Vision for Thailand 2024"
จัดโดย แชน กรุ๊ป (22 ส.ค.67)
กรุงเทพฯธุรกิจ

22 ส.ค. 2567
กรุงเทพฯธุรกิจ
"ทักษิณ" แทะหับคำตังแบงก์
ลงครึ่งหนึ่ง จาก 0.47%
นำมาช่วยลดหนี้เสียประชาชน



“
จินตนาการคนต่ำ
ผลิตเยอะ ผลิตเกิน
ก็ขายประเทศอื่น
ต้องให้ SMEs บ้านเรา
เป็น 'Smart SMEs'
ต้องแก้ทีละสเต็ป
เพื่อให้แข่งขันกับคนอื่นได้
ไม่ได้เรียงเงินค่าเงิน
แต่ต้องแข่งขัน
อย่างเท่าเทียมกัน
”
ทักษิณ ชินวัตร
อดีตนายกรัฐมนตรี
กล่าวในงาน "Vision for Thailand 2024"
จัดโดย แชน กรุ๊ป (22 ส.ค.67)
กรุงเทพฯธุรกิจ



ที่มาของภาพ : <https://www.facebook.com/bangkokbiznews>



- เริ่มต้น ก็พูดถึง พิจารณาลดเงินจ่ายเข้ากองทุนฟื้นฟูฯ (FIDF)
- แนะนำให้รัฐบาล ปรับโครงสร้างหนี้ครัวเรือนและธุรกิจ จัดการเรื่องการบริหารหนี้ และประสานนโยบายเศรษฐกิจ กับ สปท. โดยยังต้องรักษาความเป็นอิสระของ สปท. อยู่
- โครงการ Digital Wallet ... คนต้านเยอะ ไม่บอกว่า จะให้ทำแบบใด
- ดึงต่างชาติมาลงทุนมากขึ้น เช่น EV และพูดไปถึงฐานยิงดาวเทียม (ให้จีน)
- ส่งเสริม Soft Power เช่น มวย
- สนับสนุน E-Sport และการผลิตเกมส์ ในประเทศไทย
- อยากเวนคืนสัมปทานรถไฟฟ้า (น่าจะบางสาย)กลับมาเป็นของรัฐ. จะได้ลดราคาได้
- ผลักดันการลงทุนปิโตรเลียม ในเขตกับช่องทางทะเล (กับพม่า)
- สนับสนุน entertainment complex (แต่คุ่มส่วนของบ่อนไฟ <10%)
- สนับสนุน การขายที่ดินให้ต่างชาติ แต่จะเป็นลักษณะของการเช่า 99 ปี. ครบสัญญา ให้ตกเป็นของแผ่นดิน
- มีแนวคิด ลดภาษีเงินได้ และนิติบุคคล. และมี negative income tax
- แนวคิดกองทุนอายุเกษียณ จะให้ซื้อหุ้นในตลาดเข้ากองทุน. (ไม่ได้เอาหุ้นมาจาก ก.คลัง)

แหล่งเงินโครงการ

3.09
แสนล้านบาท

แหล่งเงินผ่านการเห็นชอบล่าสุด
สำหรับโครงการดิจิทัลวอลเล็ต

- งบประมาณปี 2567 : **122,000** ล้านบาท
- งบกลางปี 2568: **152,700** ล้านบาท
- โอนงบจากรัฐวิสาหกิจ: **35,000** ล้านบาท

แหล่งข่าวจากทำเนียบรัฐบาล ระบุว่า เงินก้อนใหม่ล่าสุดนี้เป็นเงินที่ผ่านการเห็นชอบจากที่ประชุมครม. นัดสุดท้ายของอดีตนายกฯ เศรษฐาที่มีมติเห็นชอบตามข้อเสนอของสำนักงบประมาณ ในการขอเพิ่มและเปลี่ยนแปลงงบฯ ปี 68 ซึ่งที่ขอเปลี่ยนแปลงเป็นเงินที่มาจาก การปรับลดวงเงินงบฯ ของรัฐวิสาหกิจ 5 แห่ง คิดเป็นวงเงินรวมกว่า 35,000 ล้านบาท

รายละเอียด

รูปแบบการแจก: เงินสด

1



กลุ่มเปราะบาง และคนพิการ
ผ่าน บัตรสวัสดิการแห่งรัฐ
รวม 14.5 ล้านคน

แจกเงินสดผ่านบัตรสวัสดิการแห่งรัฐ (บัตรคนจน)
จำนวน 10,000 บาท ในครั้งเดียว เดือนก.ย.67

งบฯ กลางปี '67 จำนวน **1.45** แสนล้านบาท

2



กลุ่มผู้ลงทะเบียนผ่านแอปฯ ทางรัฐ
ยอดผู้ลงทะเบียนล่าสุด 30-35 ล้านคน

จ่ายเป็นเงินสดให้ก่อนคนละ 5,000 บาท
ส่วนเงินที่เหลืออีก 5,000 บาท เป็นการให้ระบบชำระ
เงินและเติมเงินใหม่ คือ "ดิจิทัลวอลเล็ต"

งบประมาณรายจ่ายปี '67 รวม **1.65** แสนล้านบาท

แหล่งเงินสำหรับจ่ายเงินสดก้อนแรก 5,000 บาท

ผลกระทบ

กำลังวงเงิน – เปลี่ยนแจกเงินสด

ผลดี 3 ทาง ได้แก่

- 1) กองทุนน้ำมันเชื้อเพลิงจะไต่บขฯ เพิ่มขึ้น
- 2) มีการลงทุนในโครงสร้างพื้นฐาน
รับเหมา ICT มากขึ้น
- 3) ใช้มาตรการภาครัฐปล่อยกู้ได้เยอะขึ้น



หุ้นโรงไฟฟ้า ปิมน้ำมัน รับเหมา
รับงานภาครัฐ ค่าปลัก KTB



กลุ่ม non-bank IWR ธารณาการรัฐ
จะเข้ามาแย่งส่วนแบ่งสินเชื่อ

อ้างอิงจากข่าวและการให้สัมภาษณ์จากผู้ที่เกี่ยวข้องกับโครงการ

ทักษิณหนุน 'ดิจิทัลวอลเล็ต' หวังกระตุ้นศก.ทำต่อแต่ปรับวิธี

- Source - มติชนออนไลน์
- Wednesday, August 21, 2024 at 06:54
- นายทักษิณ ชินวัตร อดีตนายกรัฐมนตรี บิดาน.ส.แพทองธาร ชินวัตร นายกรัฐมนตรี ให้สัมภาษณ์ที่ตึกชินวัตร 3 เมื่อวันที่ 20 สิงหาคม ถึงโครงการดิจิทัลวอลเล็ต 10,000 บาท ว่า ขณะนี้นายกรัฐมนตรีกับฝ่ายเศรษฐกิจกำลังพูดคุยกันถึงแนวทางการความจำเป็นในการกระตุ้นเศรษฐกิจต้องมีแน่นอนและต้องทำอย่างรวดเร็ว ซ้ำไม่ได้ เพราะเศรษฐกิจไหลลง ยิ่งไหลลงเท่าไรก็ยิ่งตั้งขึ้นมายากเท่านั้น ตอนนี้กำลังวางแผนอยู่ หลังจากที่ทำงานได้แล้วก็คงจะมีการสั่งการทันที
- ผู้สื่อข่าวถามว่าโครงการอาจเปลี่ยนแปลง แต่การอัดฉีดยังคงมีเหมือนเดิมใช้หรือไม่นั้น นายทักษิณกล่าวว่า จะมีการอัดฉีดเท่าที่เห็นนายกรัฐมนตรีคุยกับฝ่ายงบประมาณ คือควรจะต้องทำ ถามต่อว่าหากเปลี่ยนเป็นการแจกเงินสดจะเป็นการตอบโจทยประชาชนมากกว่าหรือไม่ นายทักษิณ กล่าวว่า ข้อดีของการแจกเงินสดคือ เร็ว แต่ข้อเสียคือ กลัวจะใช้ในการกระตุ้นเศรษฐกิจไม่เต็มที่

<< ตัดมาบางส่วนของผู้ข่าว >>

ความคืบหน้าคดีม.112 และพ.ร.บ.คอมฯ ของนายทักษิณ ชินวัตร จากการสัมภาษณ์กับสื่อเกาหลีใต้ในปี 58 ศาลอาญากำหนดวันสืบพยานทั้งหมด 7 นัด โดยแบ่งเป็นการสืบพยานฝ่ายโจทก์ 3 นัด (10 ปาก) วันที่ 1-3 ก.ค. 68 และฝ่ายจำเลย 4 นัด (14 ปาก) วันที่ 15-16, 22-23 ก.ค. 68



พยานผู้เชี่ยวชาญเพื่อตรวจสอบข้อมูลทางอิเล็กทรอนิกส์ ระบุ คลิปที่มีการตรวจสอบ เป็นการรวบรวมจากอินเทอร์เน็ตลงในแผ่นซีดี ไม่ใช่หลักฐานจากสถานที่จริง จึงไม่สามารถตรวจสอบพิสูจน์ได้ถึงความเป็นต้นฉบับ การติดต่อ และการแปลภาษาไทยก็ไม่สมบูรณ์ สอดคล้องกับที่นายทักษิณ ได้เคยแถลงไว้ก่อนหน้านี้ว่าหลักฐานของโจทก์เป็นเพียงการรวบรวมคลิป

กองทุนวายุภักดิ์

“กระทรวงการคลังตั้งเป้าในการระดม
ทุนประมาณ 100,000 – 150,000 ล้าน
บาท สำหรับนักลงทุนทั่วไป นักลงทุน
รายย่อย ลงทุนขั้นต่ำคนละ 5,000 บาท
ระยะเวลาการลงทุนเบื้องต้น 10 ปี ”



<https://www.moneybuffalo.in.th/mutual-fund/vayupak-fund>

ไทยพาณิชย์ คว้าเงินสด 9,234 ล้าน ลงทุน "กองทุนวายุภักษ์ 1"

Source - เว็บไซต์ประชาชาติธุรกิจ

Friday, September 27, 2024 at 00:04

บอร์ด SCBX อนุมัติให้ธนาคารไทยพาณิชย์ ใช้เงินสด 9,234 ล้าน ซื้อหน่วยลงทุนประเภท ก. ของกองทุนวายุภักษ์ 1 ซึ่งการลงทุนครั้งนี้เป็นการสนับสนุนนโยบายภาครัฐ เพื่อกระตุ้นสภาวะตลาดทุนของประเทศ

วันที่ 26 กันยายน 2567 นายมานพ เสี่ยมบุตร ประธานเจ้าหน้าที่ฝ่ายการเงิน บริษัท เอสซีบี เอกซ์ จำกัด (มหาชน) หรือ SCBX รายงานตลาดหลักทรัพย์ฯ ว่า ตามที่ประชุมคณะกรรมการบริษัท เมื่อวันที่ 12 กันยายน 2567 ได้มีมติอนุมัติให้ธนาคารไทยพาณิชย์ (SCB) บริษัทย่อยของที่ถือหุ้น 99.55% ลงทุนในหน่วยลงทุนประเภท ก. ของกองทุนรวมวายุภักษ์ หนึ่ง (VAYU1) นั้น ธนาคารไทยพาณิชย์ได้ลงทุนในมูลค่า 9,234 ล้านบาท

โดยการทำรายการกับกองทุนวายุภักษ์หนึ่ง ซึ่งเป็นผู้ถือหุ้นรายใหญ่ของ SCBX ในสัดส่วน 23.32% ถือเป็นการทำรายการที่เกี่ยวข้องกันตามหลักเกณฑ์คณะกรรมการกำกับตลาดทุนฯ เรื่อง หลักเกณฑ์ในการทำรายการที่เกี่ยวข้องกัน ลงวันที่ 31 สิงหาคม 2551 (และที่มีการแก้ไขเพิ่มเติม)

โดยมีขนาดของธุรกรรมเกินกว่า 0.03% แต่น้อยกว่า 3% ของมูลค่าสินทรัพย์ที่มีตัวตนสุทธิของ SCBX (Net Tangible Asset) ณ วันที่ 30 มิถุนายน 2567 โดยมีขนาดของธุรกรรมอยู่ที่ 2.05% ของมูลค่าสินทรัพย์ที่มีตัวตนสุทธิของ SCBX เท่ากับ 451,439 ล้านบาท

ทั้งนี้ ตามประกาศคณะกรรมการตลาดหลักทรัพย์ฯ เรื่อง การเปิดเผยข้อมูลและการปฏิบัติการของบริษัทจดทะเบียนในรายการที่เกี่ยวข้องกัน พ.ศ. 2546 ลงวันที่ 19 พฤศจิกายน 2546 (และที่มีการแก้ไขเพิ่มเติม) ขนาดของรายการดังกล่าวต้องได้รับอนุมัติจากคณะกรรมการของ SCBX และเปิดเผยข้อมูลต่อตลาดหลักทรัพย์แห่งประเทศไทย โดยไม่ต้องเรียกประชุมผู้ถือหุ้นเพื่อขออนุมัติ

โดยความเห็นของบอร์ด SCBX มองว่ากองทุนวายุภักษ์ 1 เป็นกองทุนรวมที่จัดตั้งขึ้นเพื่อฟื้นฟูและเสริมสร้างความเชื่อมั่นของนักลงทุน การลงทุนของธนาคารไทยพาณิชย์เป็นการสนับสนุนนโยบายของภาครัฐ เพื่อกระตุ้นสภาวะตลาดทุนของประเทศ ทั้งนี้การลงทุนในกองทุนวายุภักษ์ 1 จะได้รับผลตอบแทนจากการลงทุน อาทิ เงินปันผล

<https://www.prachachat.net/finance/news-1662138>

วายุภักษ์ ดีมานด์ล้น จองเต็ม 150,000 ล้านเทรดตลาดหุ้น 7 ต.ค. รายย่อยเช็กผล 25 ก.ย.นี้

DAOL SEC

วันที่ 23 กันยายน 2567 - 20:12 น.

เมื่อวันที่ 23 กันยายน นางชวินดา หาญรัตนกุล กรรมการผู้จัดการ บริษัทหลักทรัพย์จัดการกองทุน กรุงไทย จำกัด (มหาชน) ในฐานะบริษัทจัดการกองทุนรวมวายุภักษ์ หนึ่ง (VAYU1) เปิดเผยว่า การเปิดจองซื้อหน่วยลงทุนประเภท ก. ของกองทุนรวมวายุภักษ์ หนึ่ง จำนวนหน่วยลงทุนเสนอขาย 15,000 ล้านหน่วย ราคาเสนอขายหน่วยละ 10 บาท เมื่อวันที่ 16-20 กันยายน 2567 ได้รับการตอบรับเป็นอย่างดีจากผู้ลงทุนรายย่อย และได้รับความสนใจอย่างมากจากการสำรวจความต้องการจองซื้อของผู้ลงทุนสถาบัน (Bookbuilding) เมื่อวันที่ 18-20 กันยายน 2567

โดยมีมูลค่าความต้องการรวมมากกว่ามูลค่าที่ต้องการระดมทุนสูงสุดที่ 150,000 ล้านบาท สะท้อนถึงความเชื่อมั่นที่มีต่อกองทุนฯ การกำหนดกลไกคุ้มครองเงินลงทุนและผลตอบแทนรวมถึงกลไกในการบริหารความเสี่ยงของกองทุนฯ ซึ่งส่งผลให้กองทุนรวมวายุภักษ์ หนึ่ง เป็นทางเลือกการลงทุนสำหรับนักลงทุนที่สร้างผลตอบแทนที่ดีในระยะยาว

นายธนโชติ รุ่งสิทธีวัฒน์ กรรมการผู้จัดการ บริษัทหลักทรัพย์จัดการกองทุน เอ็มเอฟซี จำกัด (มหาชน) ในฐานะบริษัทจัดการกองทุนรวมวายุภักษ์ หนึ่ง กล่าวว่า ผู้ลงทุนรายย่อยที่จองซื้อหน่วยลงทุนประเภท ก. ที่จัดสรรด้วยวิธี Small Lot First สามารถตรวจสอบผลการจัดสรรหน่วยลงทุนได้ตั้งแต่วันที่ 25 กันยายน 2567 เวลา 09.00 น. เป็นต้นไป ทางเว็บไซต์ของ SETTRADE (www.settrade.com/ipo/VAYU1)

และคาดว่าหน่วยลงทุนประเภท ก. ของกองทุน จะเข้าซื้อขายในตลาดหลักทรัพย์แห่งประเทศไทยภายในสัปดาห์ที่ 2 ของเดือนตุลาคม 2567 โดยใช้ชื่อ VAYU1 ในการซื้อขายหลักทรัพย์ ซึ่งผู้ที่ต้องการลงทุนสามารถซื้อขายหน่วยลงทุนประเภท ก. ผ่านตลาดหลักทรัพย์ฯ ได้ทุกวันทำการ โดยราคาหน่วยลงทุนในตลาดรองจะเป็นไปตามกลไกของราคาตลาด

กึ่งนี้ก่อนหน้านี้ ในงานแถลงข่าวกองทุนรวมวายุภักษ์ หนึ่ง มีการระบุว่า กองทุนรวมวายุภักษ์ หนึ่ง จะเริ่มใส่เงินลงทุนหุ้นในตลาดหุ้นไทย ในวันที่ 1 ตุลาคม 2567 และจะเข้าจดทะเบียนในตลาดหุ้นไทย ในวันที่ 7 ตุลาคม 2567... อ่านข่าวต้นฉบับได้ที่ : https://www.matichon.co.th/economy/news_4807680



เปิดใหม่ไลน์ 'กองทุนวายุภักษ์ (ก)'

ต้นเม็ดเงิน 1.5 แสนล้าน เข้าตลาดหุ้น

16-20
ก.ย. 67

เปิดให้ "ประชาชนรายย่อย" จองซื้อ

25-27
ก.ย. 67

เปิดให้ "นักลงทุนสถาบัน" จองซื้อ

25 ก.ย. 67

ทราบผลจัดสรรหน่วยลงทุน

1 ต.ค. 67
เป็นต้นไป

กองทุนฯ เริ่มเข้าไปลงทุน ในตลาดหุ้นไทย

ภายใน
10 ต.ค. 67

หน่วยลงทุนเข้าไปเทรดได้

สรุปขั้นตอนการลงทุน

กองทุนรวมวายุภักดิ์ หนึ่งใน

ครบ จบในที่เดียว



กองทุนรวมวายุภักดิ์ หนึ่งใน
Vajirakarn Fund
กองทุนรวม

กองทุนรวมวายุภักดิ์ หนึ่งใน บุ่งบริหารหลักทรัพย์รัฐ เพื่อสร้างผลตอบแทนระยะยาว ลงทุนในกิจการสำคัญ ต่อเศรษฐกิจไทยที่รัฐต้องส่งเสริม พร้อมสนับสนุนตลาดทุนและเพิ่มทางเลือกในการออมและการลงทุนให้ประชาชน



กองทุนรวม

จุดเด่น กองทุนรวมวายุภักดิ์ หนึ่งใน

- #### 1. ลงทุนในหลักทรัพย์ รวมถึง บริหารแบบเชิงรุกและเชิงรับ

เป็นลงทุนในบริษัทที่มีปัจจัยพื้นฐานดี มีคนในระยะยาว มีความยั่งยืน ในกระบวนการดำเนินงานธุรกิจ และมีการกำกับดูแลกิจการที่ดี
- #### 2. มีกลไกการคุ้มครองเงินลงทุน และกลไกบริหารความเสี่ยง

โดยผู้ถือหุ้นหน่วยลงทุนประเภท ก. มีสิทธิได้รับชำระคืนเงินลงทุนจาก NAV ของกองทุนฯ ก่อนผู้ถือหุ้นหน่วยลงทุนประเภท ข. (Waterfall Structure) และกองทุนฯ มีการกำหนดสัดส่วนมูลค่าทรัพย์สินสุทธิของกองทุนฯ ต่อเงินลงทุนของหน่วยลงทุนประเภท ก. พร้อมมาตรการดำเนินการต่างๆ หากสัดส่วนดังกล่าวลดลงตามเงื่อนไขหนังสือชี้ชวน

รายละเอียดกองทุนรวมวายุภักดิ์ หนึ่งใน

- เปิดขายหน่วยลงทุนประเภท ก. มูลค่ารวม 100,000-150,000 ล้านบาท และจะนำหน่วยลงทุนประเภท ก. เข้าจดทะเบียนในตลาดหลักทรัพย์ฯ
- ระยะเวลาการลงทุนเบื้องต้น 10 ปี (สำหรับผู้ถือหุ้นหน่วยลงทุนประเภท ก.)
- มีโอกาสได้รับเงินปันผลอย่างน้อย ปีละ 2 ครั้ง ผลตอบแทนขั้นต่ำที่ 3.0% ต่อปี และสูงสุดไม่เกิน 9.0% ต่อปี เป็นอัตราคงที่ตลอด 10 ปี (เงินปันผลเป็นไปตามหนังสือชี้ชวน (คำนวณผลตอบแทนจากมูลค่าที่ตราไว้ 10 บาทต่อหน่วย)

- ราคาจองซื้อหน่วยละ 10 บาท มูลค่าการจองซื้อหน่วยลงทุนขั้นต่ำ 10,000 บาท และเพิ่มทีละ 1,000 บาท
- จองซื้อและรับหนังสือชี้ชวนวันที่ 16-20 กันยายนนี้ ได้ที่



02-606-6100 no.9



02-649-2000 no.0



1333



115 no.5



02-080-0808 div.069



1572



02-111-1111



02-777-6784
- จัดสรรด้วยวิธี Small Lot First โดยผู้จองซื้อที่จำนวนขั้นต่ำได้รับการจัดสรรก่อน

รู้หรือไม่ ?

ตลาดหุ้นไทยผันผวนหนัก เพราะเงินทุนจากต่างชาติไหลออกกว่า 5.3 แสนล้านบาท ใน 5 ปี รัฐบาลไทยจึงออก "กองทุนรวมวายุภักดิ์ หนึ่งใน" เพื่อเป็นทางเลือกของประชาชนที่มองหาการลงทุนที่มีผลตอบแทน และมั่นคง



คำเตือน : ผู้ลงทุนควรทำความเข้าใจลักษณะสินค้า เงื่อนไข ผลตอบแทนและความเสี่ยงก่อนตัดสินใจลงทุน กองทุนรวมมีนโยบายป้องกันความเสี่ยงอัตราแลกเปลี่ยนตามดุลยพินิจบริษัทจัดการ ผู้ลงทุนอาจจะต้องขาดทุนจากอัตราแลกเปลี่ยนหรือได้รับเงินคืนต่ำกว่าเงินลงทุนเริ่มแรกได้ กองทุนรวมนี้ ไม่มีกองทุนรวมนี้ประกันเงินลงทุนและผลตอบแทน กองทุนรวม ไม่มีนโยบายนำผลการลงทุนผ่านการส่งสัญญาณตัวใดๆ กรุณาดูตามช่องทางการจองซื้ออย่างเป็นทางการจากกองทุนรวมเท่านั้น

Key ที่ใช้ตัดสินใจ ลงทุน หรือ คาดการณ์ตลาดหุ้น

- เงินปันผล 3-9%
- ป้องกันเงินต้น (ได้ระดับหนึ่ง ถ้า NAV รวมไม่ลงมาก)
- หุ้นที่จะเข้ามาในพอร์ต ?????



สรุปเงื่อนไข “กองทุนรวมวายุภักษ์ หนึ่ง”

การถือครอง	ผลตอบแทนรายปี (เงินปันผล)	การชำระคืนเงินลงทุน	
ถือหน่วยลงทุน ตั้งแต่ต้นจนครบ 10 ปี	<ul style="list-style-type: none"> ไม่น้อยกว่า 0.30 บาท/ปี ไม่เกินกว่า 0.90 บาท/ปี ต้นทุน/หน่วย = พาร์ 10 บาท	NAV สูงกว่า 1.5 แสนล้าน	NAV ต่ำกว่า 1.5 แสนล้าน
		10.00 บาท	<10.00 บาท
ถือหน่วยลงทุนตั้งแต่ต้น และขายในตลาดรอง ก่อนครบ 10 ปี	<ul style="list-style-type: none"> ไม่น้อยกว่า 0.30 บาท/ปี ไม่เกินกว่า 0.90 บาท/ปี ต้นทุน/หน่วย = พาร์ 10 บาท	ราคาตลาด ต่ำกว่า NAV	ราคาตลาด สูงกว่า NAV
		9.95 บาท	10.10 บาท
ซื้อหน่วยลงทุน ในตลาดรอง และถือจนครบ 10 ปี	<ul style="list-style-type: none"> ไม่น้อยกว่า 0.30 บาท/ปี ไม่เกินกว่า 0.90 บาท/ปี ต้นทุน/หน่วย = 10.22 บาท (ราคาตลาดรอง+ค่าธรรมเนียม)	NAV สูงกว่า 1.5 แสนล้าน	NAV ต่ำกว่า 1.5 แสนล้าน
		10.00 บาท	<10.00 บาท

ไทม์ไลน์การขาย



- ที่ปรึกษาทางการเงิน** • บริษัทหลักทรัพย์ ฟินันซ่า จำกัด
- บริษัทจัดการกองทุน** • บริษัทหลักทรัพย์จัดการกองทุน กรุงไทย จำกัด (มหาชน) หรือ KTAM
• บริษัทหลักทรัพย์จัดการกองทุน เอ็มเอฟซี จำกัด (มหาชน) หรือ MFC



ระดับความเสี่ยง



เสี่ยงปานกลางค่อนข้างสูง

ความเสี่ยงของกองทุน ระดับ 5 หมายถึง กองทุนรวมผสม ที่มี net exposure ได้ทั้งในตราสารทุน ตราสารหนี้หรือทรัพย์สินทางเลือก

ข้อมูลกองทุนรวม

วันจดทะเบียนกองทุน 01/12/46

วันเริ่มต้น class 01/10/67

นโยบายการจ่ายเงินปันผล มี

อายุกองทุน ไม่กำหนดอายุโครงการ

ผู้จัดการกองทุนรวม

นาง แสงจันทร์ ลี ตั้งแต่ 07/09/49 บลจ. กรุงเทพ

นาย ศรชัย เตริยมารกุล ตั้งแต่ 12/11/63 บลจ. กรุงเทพ

นายโกเมน นิยมวานิช ตั้งแต่ 01/09/57 บลจ. เอ็มเอฟซี

นายพิพัฒน์ นรนนท์ ตั้งแต่ 14/02/54 บลจ. เอ็มเอฟซี

สัดส่วนประเภททรัพย์สินที่ลงทุน

ทรัพย์สิน	% NAV
หุ้นสามัญ	88.36
พันธบัตรธนาคารแห่งประเทศไทย	7.01
ตัวเงินคลัง	1.48
เงินฝากธนาคาร	1.07
หุ้นกู้	0.62
สินทรัพย์และหนี้สินอื่นๆ	0.45
หน่วยลงทุน ตราสารทุน	0.32
พันธบัตรรัฐบาล	0.27
หน่วยลงทุนในกองทุนรวมโครงสร้างพื้นฐาน	0.18
ตัวแลกเงิน	0.16
หุ้นบุริมสิทธิ	0.05
ใบสำคัญแสดงสิทธิที่จะซื้อหุ้น	0.02

ทรัพย์สินที่ลงทุน 5 อันดับแรก

ทรัพย์สิน	% NAV
บมจ. ปตท.	35.07
บมจ. เอสซีบี เอกซ์	25.03
ธนาคารทหารไทยธนชาต จำกัด (มหาชน)	5.54
ธนาคารกรุงไทย จำกัด (มหาชน)	3.36
บมจ. บางจาก คอร์ปอเรชั่น	3.03

การจัดสรรการลงทุนในต่างประเทศ

ประเทศ	% NAV
สหรัฐอเมริกา	0.32

หมายเหตุ : ข้อมูล ณ วันที่ 30 สิงหาคม 2567

นโยบายการลงทุน

- ลงทุนหุ้น SET100 ที่มีคะแนน SET ESG Ratings 3 อันดับแรกขึ้นไป (ระดับ A ขึ้นไป)
- ลงทุนกองทุนรวมโครงสร้างพื้นฐาน, กองทุนรวมอสังหาริมทรัพย์, และกรีสด์เพื่อการลงทุน ที่มีผลตอบแทนและมีแนวโน้มเติบโตสูง
- ลงทุนหุ้นนอก SET100 ที่แนวโน้มผลประกอบการดี และมีคะแนน SET ESG Ratings สูงสุด 2 อันดับแรก (ระดับ AA ขึ้นไป)

ผลตอบแทน

- จ่ายเงินปันผลผู้ถือหน่วยประเภท ก. อย่างน้อยปีละ 2 ครั้ง
- อัตราผลตอบแทนขั้นต่ำ 3% ต่อปี อัตราคงที่ตลอด 10 ปี
- อัตราผลตอบแทนขั้นสูง 9% ต่อปี อัตราคงที่ตลอด 10 ปี

การคุ้มครองเงินลงทุน

- ผู้ถือหน่วยประเภท ก. จะได้รับชำระคืนเงินลงทุนจากมูลค่า NAV ก่อนผู้ถือหน่วยประเภท v. (ผู้ถือหน่วยประเภท v. เป็นผู้รับผลขาดทุน)

ขั้นต่ำการจองซื้อ

- ลงทุนขั้นต่ำ 1,000 หน่วย (1,000 บาท) และเพิ่มเป็นทวีคูณของ 100 หน่วย (1,000 บาท)

การซื้อ-ขายหน่วยลงทุน

- **ซื้อ:** เสนอขายเพียงครั้งเดียว จากนั้นผู้ลงทุนสามารถซื้อขายหน่วยลงทุนได้ทุกวันทำการ
- **ขาย:** สามารถขายคืนได้ทุกวันทำการตลท. ตลอดระยะเวลา 10 ปี หากกองทุนจะระดมทุนหรือไม่ระดมทุนต่อ จะมีการแจ้งให้ผู้ถือหน่วยลงทุนทราบล่วงหน้า

เงื่อนไขการถือครอง	ผลตอบแทนรายปีและการชำระคืนเงินลงทุน
1. กรณีถือหน่วยลงทุนตั้งแต่เริ่มต้นจนครบระยะเวลาการลงทุนเบื้องต้น 10 ปี	<ul style="list-style-type: none"> • ต้นทุนต่อหน่วย = มูลค่าที่ตราไว้ ("Par") = 10.00 บาท • ได้รับเงินปันผลตามผลตอบแทนจริงของกองทุนรวม ไม่น้อยกว่า 0.30 บาทต่อปี และไม่เกินกว่า 0.90 บาทต่อปี โดยคิดจาก Par 10.00 บาท คุณอัตราผลตอบแทนที่ได้รับต่อปี • เมื่อครบ 10 ปี ได้รับเงินลงทุนคืน <ul style="list-style-type: none"> - 10.00 บาท กรณี NAV รวมของกองทุนรวมสูงกว่า 150,000 ล้านบาท หรือ - น้อยกว่า 10.00 บาท กรณี NAV รวมของกองทุนรวมลดลงอย่างมากจากปัจจัยภายนอก เช่น การปรับตัวลดลงอย่างรุนแรงของดัชนีตลาดหลักทรัพย์ฯ และทำให้ NAV รวมของกองทุนรวมต่ำกว่า 150,000 ล้านบาท
2. กรณีถือหน่วยลงทุนตั้งแต่เริ่มต้นและขายหน่วยลงทุนในตลาดรองก่อนครบระยะเวลาการลงทุนเบื้องต้น 10 ปี	<ul style="list-style-type: none"> • ต้นทุนต่อหน่วย = Par = 10.00 บาท • ได้รับเงินปันผลตามผลตอบแทนจริงของกองทุนรวม ไม่น้อยกว่า 0.30 บาทต่อปี และไม่เกินกว่า 0.90 บาทต่อปี โดยคิดจาก Par 10.00 บาท คุณอัตราผลตอบแทนที่ได้รับต่อปี • ขายหน่วยลงทุนในตลาดรองในราคาตลาดซึ่งอาจจะสูงหรือต่ำกว่า NAV <ul style="list-style-type: none"> - ได้เงินลงทุนคืน 9.95 บาท ลบค่าธรรมเนียม⁽¹⁾ กรณีราคาตลาดต่ำกว่า NAV - ได้เงินลงทุนคืน 10.10 บาท ลบค่าธรรมเนียม⁽¹⁾ กรณีราคาตลาดสูงกว่า NAV
3. กรณีซื้อหน่วยลงทุนในตลาดรองและถือจนครบระยะเวลาการลงทุนเบื้องต้น 10 ปี	<ul style="list-style-type: none"> • ต้นทุนต่อหน่วย = ราคาในตลาดรอง บวกค่าธรรมเนียม⁽¹⁾ = 10.22 บาท • ได้รับเงินปันผลตามผลตอบแทนจริงของกองทุนรวม ไม่น้อยกว่า 0.30 บาทต่อปี และไม่เกินกว่า 0.90 บาทต่อปี โดยคิดจาก Par 10.00 บาท คุณอัตราผลตอบแทนที่ได้รับต่อปี • ในกรณีนี้อัตราผลตอบแทนที่ผู้ลงทุนได้รับเมื่อคำนวณจากต้นทุนต่อหน่วย จะต่ำกว่าอัตราผลตอบแทนที่คำนวณจาก Par • เมื่อครบ 10 ปี ได้รับเงินลงทุนคืน <ul style="list-style-type: none"> - 10.00 บาท กรณี NAV รวมของกองทุนรวมสูงกว่า 150,000 ล้านบาท หรือ - น้อยกว่า 10.00 บาท กรณี NAV รวมของกองทุนรวมลดลงอย่างมากจากปัจจัยภายนอก เช่น การปรับตัวลดลงอย่างรุนแรงของดัชนีตลาดหลักทรัพย์ฯ และทำให้ NAV รวมของกองทุนรวมต่ำกว่า 150,000 ล้านบาท

หมายเหตุ: (1) ค่าธรรมเนียม เช่น ค่าธรรมเนียมตามที่นายหน้าซื้อขายหลักทรัพย์กำหนด เป็นต้น

การไม่ได้รับความคุ้มครอง เงินลงทุนและผลตอบแทน ขั้นต่ำของผู้ถือหน่วยลงทุน ประเภท ก. กรณีที่ซื้อหรือ ขายหน่วยลงทุนในตลาดรอง

ความเป็นมาและวัตถุประสงค์ของกองทุนรวมวายุภักษ์ หนึ่ง



กองทุนรวมวายุภักษ์ หนึ่ง
VAYUPAK FUND 1
ลงทุนเป็นค่า 3 บาท/หน่วย

ความเป็นมาของกองทุนรวมวายุภักษ์ หนึ่ง (“กองทุนฯ”)

มูลค่าทรัพย์สินสุทธิ (“NAV”) ของกองทุนฯ

353,596 ล้านบาท

ณ วันที่ 6 กันยายน 2567

2567

เสนอขายหน่วยลงทุนประเภท ก.

มูลค่า 100,000 – 150,000 ล้านบาท

2556

- ครบอายุโครงการ (10 ปี)
- บริษัทจัดการรับซื้อคืนหน่วยลงทุนประเภท ก.
- แปรสภาพเป็นกองทุนเปิด
เหลือเฉพาะผู้ถือหน่วยลงทุนประเภท ข.

2546

- คณะรัฐมนตรีมีมติจัดตั้งกองทุนรวมวายุภักษ์ หนึ่ง
- ขนาดกองทุนฯ เริ่มต้น 100,000 ล้านบาท แบ่งเป็น
 - ก. นักลงทุนทั่วไป 70,000 ล้านบาท
 - ข. กระทรวงการคลัง 30,000 ล้านบาท

วัตถุประสงค์ของกองทุนฯ



บริหารจัดการหลักทรัพย์ที่รัฐถือครองอยู่ให้เกิดประโยชน์สูงสุด เพื่อสร้างผลตอบแทนอย่างยั่งยืนในระยะยาวและมั่นคง



ลงทุนในกิจการที่มีความจำเป็นและเป็นประโยชน์ต่อประเทศในเชิงเศรษฐกิจ และต้องการการส่งเสริมจากภาครัฐ



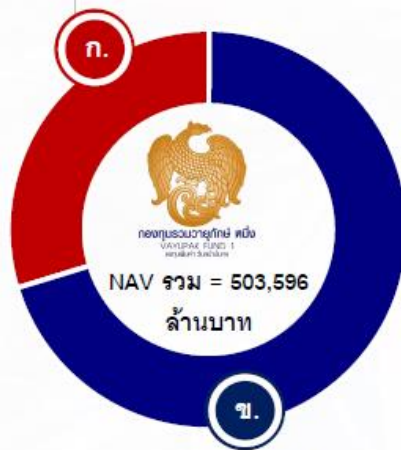
ส่งเสริมสนับสนุนการพัฒนาตลาดเงินและตลาดทุนของประเทศ และเพิ่มทางเลือกในการออมและการลงทุนให้แก่ประชาชน

กองทุนฯ มีนโยบายการลงทุนในหลักทรัพย์ รวมถึงมีการบริหารแบบ **เชิงรุก** และ **เชิงรับ** (Active & Passive Investment)

โดยส่วนใหญ่จะเน้นลงทุนใน **หุ้นของบริษัทจดทะเบียนในตลาดหลักทรัพย์ฯ**

ตัวอย่าง NAV รวมหลังการเสนอขาย
หน่วยลงทุนประเภท ก.

NAV_{ก.} 150,000 ล้านบาท
(มูลค่าหน่วยลงทุน 10 บาท ต่อหน่วย)



NAV_{ข.} 353,596 ล้านบาท
ณ วันที่ 6 กันยายน 2567

ลงทุน

✓ มีปัจจัยพื้นฐานดี

✓ มีการดำเนินธุรกิจอย่างยั่งยืน

✓ มีความมั่นคงในระยะยาว

✓ มีการกำกับดูแลกิจการที่ดี



SET ESG Rating
หรือเกณฑ์การประเมินอื่น
ที่เป็นที่ยอมรับในระดับสากลซึ่ง
ได้รับความเห็นชอบจาก
คณะกรรมการกำกับฯ และ
คณะกรรมการการลงทุน

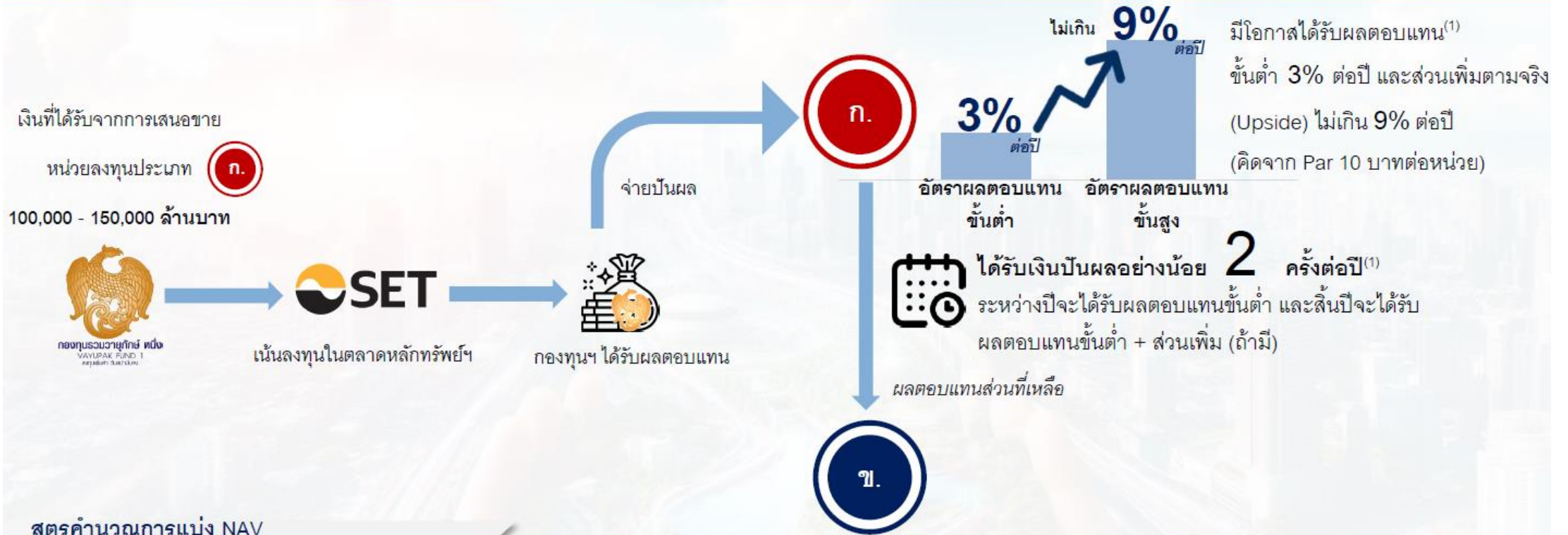
บริษัทจดทะเบียนที่กองทุนฯ อาจพิจารณาเข้าลงทุน
เช่น บริษัทใน SET100 ที่ได้รับคะแนน
SET ESG Ratings ระดับ A ขึ้นไป

และ/หรือ บริษัทนอก SET100 ที่ได้รับ
คะแนน SET ESG Ratings ที่สูงกว่า

หมายเหตุ: อ้างอิงผลการประเมิน SET ESG Rating ประจำปี 2566
ที่จัดทำโดยตลาดหลักทรัพย์แห่งประเทศไทย
ข้อมูล ณ วันที่ 9 สิงหาคม 2567

กองทุนฯ ยังมีการลงทุนในทรัพย์สินสภาพคล่อง เช่น เงินฝาก / ตราสารภาครัฐ / ตราสารหนี้ระยะสั้น / ตราสารการเงิน / ตราสารเทียบเท่าเงินฝาก
โดยมีวัตถุประสงค์เพื่อการดำเนินงาน หรือรักษาสภาพคล่องของกองทุนฯ

ผลตอบแทนที่ผู้ถือหน่วยลงทุนจะได้รับ



สูตรคำนวณการแบ่ง NAV

- $NAV_n = NAV$ ต้นปีของหน่วยลงทุนประเภท ก. + ผลตอบแทนที่คาดว่าจะได้รับของหน่วยลงทุนประเภท ก. - เงินปันผลจ่ายให้หน่วยลงทุนประเภท ก.
- $NAV_x = NAV$ รวมของกองทุนฯ - NAV_n

การรับซื้อคืนหน่วยลงทุน ก.

เมื่อครบระยะเวลาการลงทุนเบื้องต้น

10 ปี



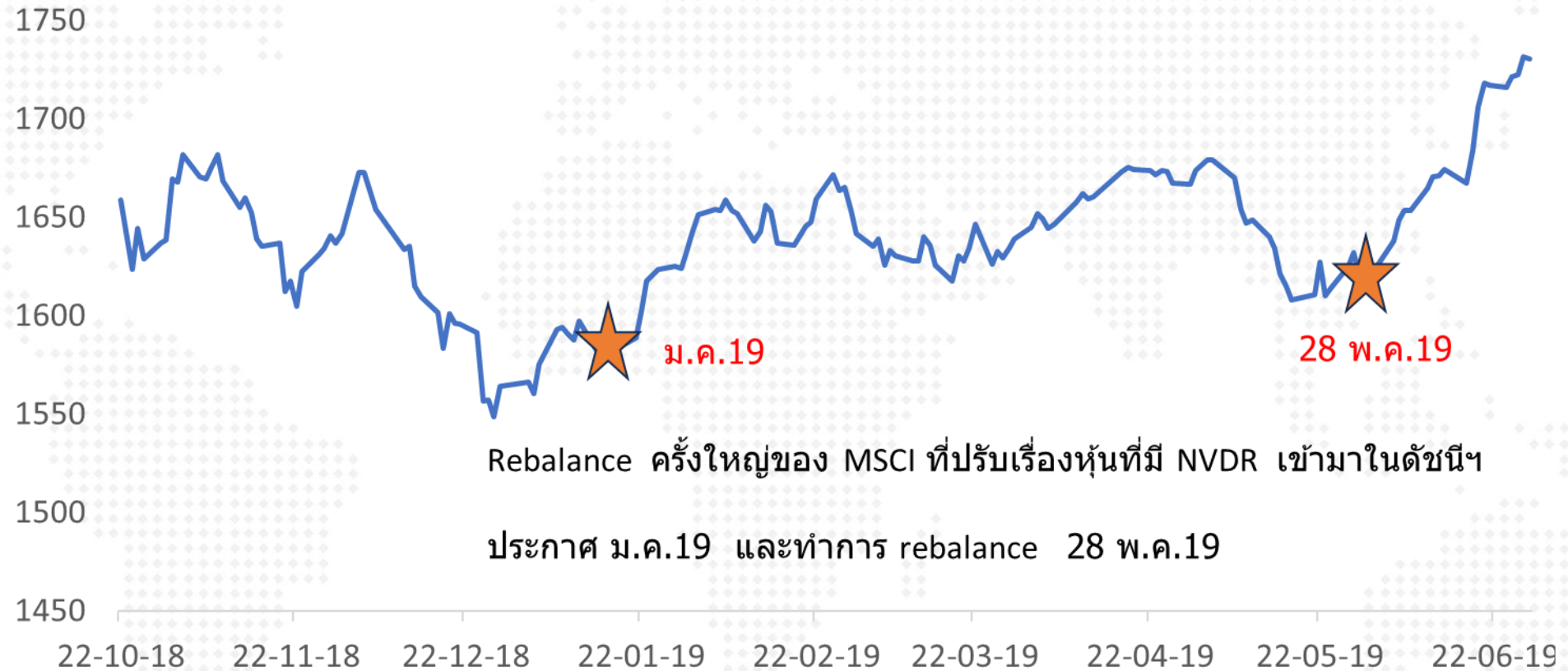
กองทุนฯ ระดมทุนต่อ → กำหนดอัตราผลตอบแทนขั้นต่ำและขั้นสูง และสัดส่วนระหว่าง ก. และ ข. ใหม่
ผู้ลงทุนมีสิทธิเลือกลงทุนต่อ หรือขายคืนหน่วยลงทุนที่ NAV



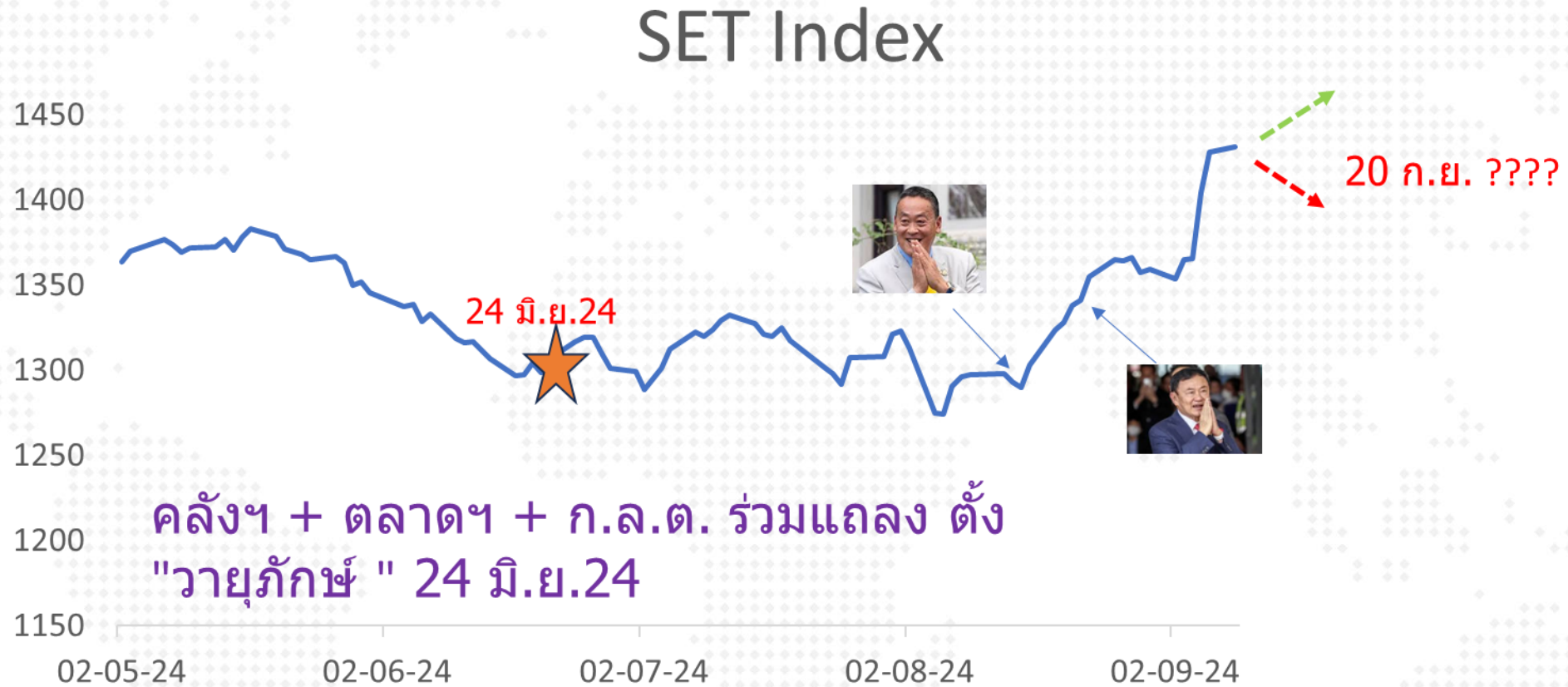
กองทุนฯ ไม่ระดมทุนต่อ
บริษัทจัดการจะรับซื้อหน่วยลงทุนคืนอัตโนมัติ

หมายเหตุ: (1) จ่ายเงินปันผลจากกำไรสุทธิ และ/หรือกำไรสะสม และ/หรือกำไรจากการลงทุนที่ยังไม่เกิดขึ้นจริง และ/หรือสำรองเงินปันผล

SET Index



คลังฯ เผยว่า จะนำ “วายุภักษ์” กลับมาอีกครั้ง 24 มิ.ย.24



20 อันดับหุ้นกองทุนฯ วายุภักษ์ หนึ่ง

รายงานรอบระยะเวลาหกเดือน (30 มิ.ย. 67)

ประเภท	หุ้น	ผู้ออก	มูลค่าตาม ราคาตลาด	สัดส่วน
หุ้นสามัญ	PTT	บมจ. ปตท	112,898,207,500.00	35.07%
หุ้นสามัญ	SCB	บมจ. เอสซีบี เอกซ์	80,885,714,600.00	25.13%
หุ้นสามัญ	TTB	ธนาคารทหารไทยธนชาติ จำกัด (มหาชน)	17,181,428,173.00	5.34%
หุ้นสามัญ	KTB	ธนาคารกรุงไทย จำกัด (มหาชน) (KTB)	10,516,955,117.00	3.27%
หุ้นสามัญ	BCP	บมจ. บางจาก คอร์ปอเรชั่น	10,243,972,500.00	3.18%
หุ้นสามัญ	AOT	บมจ. ท่าอากาศยานไทย	6,005,699,700.00	1.87%
หุ้นสามัญ	ADVANC	บมจ. แอดวานซ์ อินโฟร์ เซอร์วิส	5,371,801,600.00	1.67%
หุ้นสามัญ	BDMS	บมจ. กรุงเทพดุสิตเวชการ	2,858,430,100.00	0.89%
หุ้นสามัญ	BSRC	บมจ. บางจาก ศรีราชา	2,790,475,500.00	0.87%
หุ้นสามัญ	GULF	บมจ. กัลฟ์ เอ็นเนอร์จี ดีเวลลอปเม้นท์	2,723,631,076.00	0.85%
หุ้นสามัญ	KBANK	ธนาคารกสิกรไทย จำกัด (มหาชน)	2,278,791,350.00	0.71%
หุ้นสามัญ	SCC	บมจ. ปูนซิเมนต์ไทย	2,196,315,000.00	0.68%
หุ้นสามัญ	BBL	ธนาคารกรุงเทพ จำกัด (มหาชน)	1,879,395,750.00	0.58%
หุ้นสามัญ	CPN	บมจ. เซ็นทรัลพัฒนา	1,800,061,575.00	0.56%
หุ้นสามัญ	TRUE	บมจ. ทูร์ คอร์ปอเรชั่น	1,774,609,602.60	0.55%
หุ้นสามัญ	CPF	บมจ. เจริญโภคภัณฑ์อาหาร	1,704,918,740.00	0.53%
หุ้นสามัญ	BH	บมจ. โรงพยาบาลบำรุงราษฎร์	1,472,638,700.00	0.46%
หุ้นสามัญ	MINT	บมจ. ไมเนอร์ อินเตอร์เนชั่นแนล	1,369,137,300.00	0.43%
หุ้นสามัญ	CRC	บมจ. เซ็นทรัล รีเทล คอร์ปอเรชั่น	1,355,690,625.00	0.42%
หุ้นสามัญ	SCGP	บมจ. เอสซีจี แพคเกจจิ้ง	1,071,685,957.60	0.33%

หลักทรัพย์ที่ครองโดยกระทรวงการคลัง

หลักทรัพย์ของรัฐที่ครองโดยกระทรวงการคลัง ประจำปีไตรมาสที่ 1 ปีงบประมาณ 2567



หลักทรัพย์ 109 หลักทรัพย์

ไม่รวมหุ้นในรัฐวิสาหกิจ



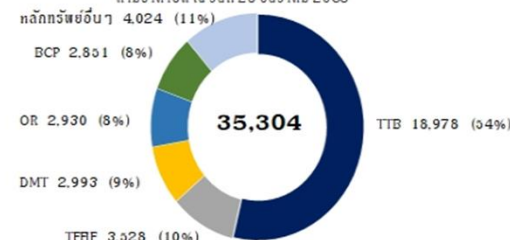
มูลค่ารวม 376,997.38 ล้านบาท

ข้อมูล ณ สิ้นเดือนธันวาคม 2566

เปลี่ยนแปลงเพิ่มขึ้นร้อยละ 2.92% เมื่อเทียบกับเดือนกันยายน 2566

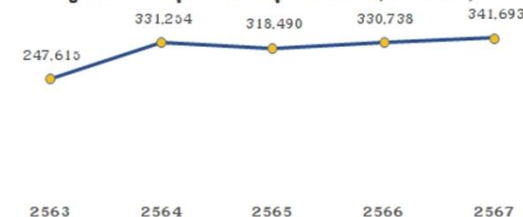
มูลค่าหลักทรัพย์ของรัฐ 108 หลักทรัพย์ (ล้านบาท)

ตามราคาปิด ณ วันที่ 28 ธันวาคม 2566



ไม่รวมมูลค่ากองทุนรวมวายุภักษ์ หนึ่ง

มูลค่ากองทุนรวมวายุภักษ์ หนึ่ง (ล้านบาท)



มูลค่ากองทุนรวมวายุภักษ์ หนึ่ง สำหรับปี 2563 - 2566 เป็นมูลค่า ณ สิ้นเดือนกันยายน และสำหรับปี 2567 เป็นมูลค่า ณ สิ้นเดือนธันวาคม 2566

หลักทรัพย์ของรัฐที่จ่ายเงินปันผลสูงสุด 5 อันดับแรก (ล้านบาท)



ข้อมูล ณ สิ้นเดือนกันยายน 2566 โดยไม่รวมเงินปันผลจากกองทุนรวมวายุภักษ์ หนึ่ง

จัดทำโดยสำนักงานคณะกรรมการนโยบายรัฐวิสาหกิจ



งานแถลงข่าวและนำเสนอข้อมูล

"กองทุนรวมวายุภักษ์ หนึ่ง" ประกาศอัตราผลตอบแทน และรายละเอียดการเสนอขายหน่วยลงทุนประเภท ก.

พร้อมเปิดให้ผู้ลงทุนทั่วไปจองซื้อ เพิ่มทางเลือกการออมและการลงทุน

วันจันทร์ที่ 9 กันยายน 2567 เวลา 14.00 - 15.30 น.

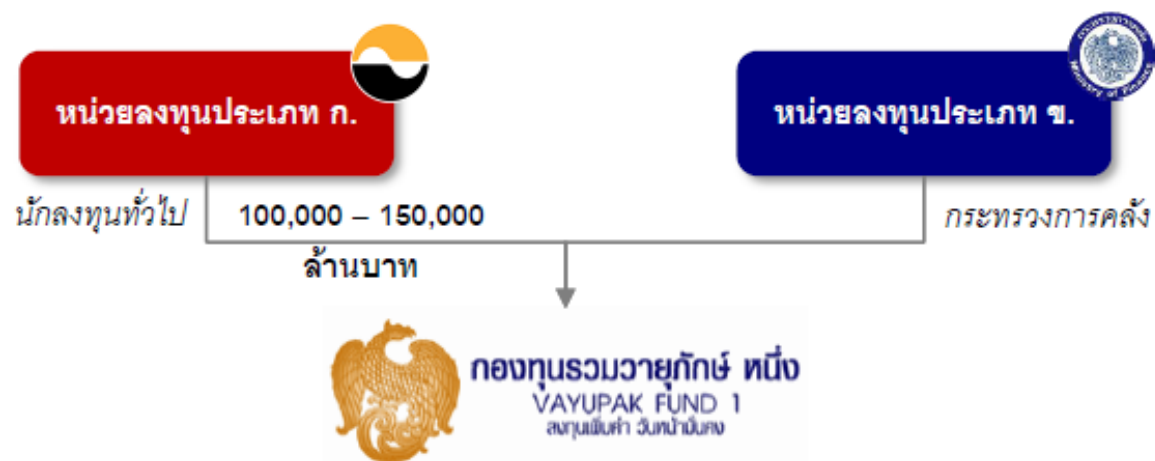
ณ หอศุภกรีย์ แก้วเจริญ ชั้น 3 ตลาดหลักทรัพย์แห่งประเทศไทย

14.00 – 14.30 น.	ลงทะเบียน รับประทานอาหารว่าง
14.20 น.	เริ่มส่งสัญญาณการถ่ายทอดสด
14.30 น.	พิธีกรกล่าวต้อนรับ
14.30 – 15.20 น.	นำเสนอข้อมูล โดย คุณวราห์ สุจริตกุล ประธานกรรมการ บริษัทหลักทรัพย์ ฟินันซ่า จำกัด ในฐานะที่ปรึกษาทางการเงิน คุณชวินดา หาญรัตนกุล กรรมการผู้จัดการ บริษัทหลักทรัพย์จัดการกองทุน กรุงเทพ จำกัด (มหาชน) ในฐานะบริษัทจัดการกองทุนรวมวายุภักษ์ หนึ่ง คุณธนโชติ รุ่งสิทธิวัฒน์ กรรมการผู้จัดการ บริษัทหลักทรัพย์จัดการกองทุน เอ็มเอฟซี จำกัด (มหาชน) ในฐานะบริษัทจัดการกองทุนรวมวายุภักษ์ หนึ่ง ดำเนินรายการโดย สุภัททกิต เจตทวีกิจ (ทีน่า)
15.20 - 15.30 น.	ตอบข้อซักถาม (10 นาที) ถ่ายภาพร่วมกัน
15.30 น.	สิ้นสุดงาน

DAOL SEC

รูปแบบและโครงสร้างของกองทุนฯ

ที่มา: Royal Thai Government



ข้อมูลทั่วไปของกองทุนฯ

ประเภทกองทุน	<ul style="list-style-type: none"> กองทุนรวมประเภทกองทุนเปิด กองทุนรวมผสม ซึ่งไม่กำหนดสัดส่วนการลงทุน
อายุโครงการ	<ul style="list-style-type: none"> ไม่กำหนดอายุโครงการ โดยมีระยะเวลาการลงทุนเบื้องต้น 10 ปี สำหรับผู้ถือหน่วยลงทุนประเภท ก.
นโยบายการลงทุน	<ul style="list-style-type: none"> ลงทุนในหลักทรัพย์ทั้งแบบเชิงรุก (Active Investment) และเชิงรับ (Passive Investment) และยังคงลงทุนส่วนใหญ่ในตราสารทุนที่จดทะเบียนในตลาดหลักทรัพย์ฯ โดยจะเน้นการลงทุนในบริษัทที่มีอัตราผลตอบแทนดี มั่นคงในระยะยาว มีความยั่งยืนในกระบวนการดำเนินงานธุรกิจ และมีการกำกับดูแลกิจการที่ดี

ประเภทหน่วยลงทุน

หน่วยลงทุนประเภท ก.	
ผู้ถือหน่วยลงทุน	<ul style="list-style-type: none"> นักลงทุนทั่วไป เช่น นักลงทุนรายย่อย นักลงทุนสถาบัน
อัตราผลตอบแทน และการจ่าย เงินปันผล	<ul style="list-style-type: none"> ได้รับเงินปันผลในแต่ละปีตามอัตราผลตอบแทนที่เกิดขึ้นจริงของกองทุนฯ แต่ไม่น้อยกว่าอัตราผลตอบแทนขั้นต่ำต่อปี และไม่เกินกว่าอัตราผลตอบแทนขั้นสูงสุดต่อปีที่กำหนดไว้ ทั้งนี้ อัตราผลตอบแทนขั้นต่ำและขั้นสูงสุดจะกำหนดเป็นอัตราคงที่ตลอด 10 ปี จ่ายเงินปันผลอย่างน้อยปีละ 2 ครั้ง ในรูปของเงินสด
กลไกการคุ้มครอง เงินลงทุน	<ul style="list-style-type: none"> กองทุนฯ จะมีกลไกคุ้มครองเงินลงทุนของหน่วยลงทุนประเภท ก. โดยหน่วยลงทุนประเภท ก. จะมีสิทธิได้รับชำระคืนเงินลงทุนตามแนวทางการชำระคืนเงินลงทุนที่มีลักษณะเป็น Waterfall อีกทั้งมีการกำหนดสัดส่วนมูลค่าทรัพย์สินสุทธิของกองทุนฯ ต่อเงินลงทุนของหน่วยลงทุนประเภท ก. และมาตรการต่างๆ เพื่อคุ้มครองผลประโยชน์ของผู้ถือหน่วยลงทุนประเภท ก. หากสัดส่วนดังกล่าวลดลง
การซื้อคืนหน่วยลงทุน	<ul style="list-style-type: none"> เมื่อครบระยะเวลาที่กำหนด บริษัทจัดการจะรับซื้อคืนหรือไถ่ถอนหน่วยลงทุนประเภท ก. ตามแนวทางและวิธีการที่กำหนด
ตลาดรอง	<ul style="list-style-type: none"> หน่วยลงทุนประเภท ก. เข้าจดทะเบียนในตลาดหลักทรัพย์แห่งประเทศไทย ("ตลาดหลักทรัพย์ฯ")

"พิชัย" แยมกองทุนวายุภักษ์ ได้ฤกษ์ขายปลาย ก.ย.นี้

Source - มิติหุ้นออนไลน์

Monday, August 26, 2024 at 20:28

มิติหุ้น - "พิชัย ชุณหวิชัย" เผยเตรียมเปิดขาย กองทุนวายุภักษ์ ปลายเดือนกันยายนนี้ พร้อมย้ำเงินบาทแข็งค่า เรื่องธรรมชาติ มองปรับตัวสักระยะเข้าที่

นายพิชัย ชุณหวิชัย รองนายกรัฐมนตรี และรมว.คลัง กล่าวถึง ความคืบหน้าการขายหน่วยลงทุนจัดตั้งกองทุนวายุภักษ์ ว่า ขณะนี้ อยู่ในขั้นตอนของการพิจารณาในรายละเอียด โดยพยายามผลักดันให้เป็นที่นิยม ซึ่งเท่าที่รับฟังมีทั้ง สถาบันการเงิน ประกันภัย และรายย่อย ให้ความสนใจเป็นจำนวนมาก

ได้ฤกษ์ขายปลาย ก.ย.นี้

ทั้งนี้คาดว่า "กองทุนวายุภักษ์" จะสามารถเปิดให้ประชาชน-นักลงทุน ซื้อขายได้ในปลายเดือนกันยายนนี้ หรือ อย่างช้าภายในต้นเดือนตุลาคม 2567 โดยกระทรวงการคลังมีแผนจะเปิดขายหน่วยลงทุนวายุภักษ์ให้กับนักลงทุนทั่วไปวงเงิน 1-1.5 แสนล้านบาท พร้อมการันตีผลตอบแทนขั้นต่ำ และจำกัดผลตอบแทนขั้นสูง เพื่อให้เม็ดเงินดังกล่าวเข้ามามีส่วนร่วม ในการกระตุ้นการลงทุนในตลาดหลักทรัพย์

บาทแข็งเรื่องธรรมชาติ

ส่วนสถานการณ์ค่าเงินบาทที่ปรับตัวแข็งค่าในขณะนี้ นายพิชัย ระบุว่า เป็นเรื่องธรรมชาติ ของค่าเงินที่มีผลจากแนวโน้มของเศรษฐกิจโลก และการเงินโลก ซึ่งเมื่อสถานการณ์ผ่านไปสักระยะค่าเงินบาท จะปรับตัวเข้าที่ตามความเหมาะสม ซึ่งที่ผ่านมาช่วงที่ค่าเงินบาทอ่อนค่า ประเทศไทยได้รับอานิสงส์จากการส่งออกไปแล้ว หากค่าเงินบาทแข็งค่าก็เชื่อว่าจะเป็น ในช่วงระยะเวลาหนึ่ง ส่วนการดูแลอัตราแลกเปลี่ยนในระยะยาว คงต้องเป็นเรื่องของนโยบายการเงินที่จะต้องเข้าไปดูแล

DAOL SEC

UPDATE : สถานการณ์ตะวันออกกลางรายวัน DAOL SEC

Tensions Ramp Up in the Middle East

Retaliatory strikes between Israel and Iran and its allies have increased since a July 19 drone attack by Houthis in Tel Aviv.

Israel Iran and allies



Source: Bloomberg reporting

Bloomberg



Israel Rejects Cease-Fire Talks and Keeps Up Attacks in Lebanon

Netanyahu says its northern residents must be able to return
Western, Arab nations proposed 3-week pause to allow for talks

By Henry Meyer and Ethan Bronner

(Bloomberg) -- Israeli Prime Minister Benjamin Netanyahu vowed the military would maintain its bombardment of Hezbollah targets in Lebanon indefinitely, undermining efforts by the US and allies to secure a cease-fire that would ease the risk of a regional war.

Air strikes will continue until all Israel's objectives have been achieved, the prime minister said Thursday on arrival in New York to address the annual United Nations General Assembly. The most pressing of those goals is the return of Israel's northern residents to their homes, he said, and that's likely to be achieved only if Hezbollah is persuaded to stop firing cross-border missiles.

Israel Strikes Targets Across South Lebanon as Conflict Grows

Lebanese officials say nearly 500 killed in Israeli attacks
Israelis seek refuge in bomb shelters from Hezbollah strikes

By Dana Khraiche, Alisa Odenheimer and Iain Marlow

(Bloomberg) -- Israel launched airstrikes on targets across southern Lebanon, killing nearly 500 people in one of the deadliest days of fighting in nearly two decades and fanning fears of all-out war.

Some 1,650 people were wounded in the strikes and about 100 women and children were among the dead, the Lebanese health ministry said. Israeli officials said many of those killed were members of the Lebanese militia Hezbollah, and argued that the group had placed rocket launchers in private homes.

The strikes were a major escalation just days after an attack in which pagers and walkie-talkies owned by Hezbollah members exploded. Israel didn't take credit for that campaign but the group blamed Prime Minister Benjamin Netanyahu's government.

"I want to clarify Israel's policy: we do not wait for the threat, we are ahead of it," Netanyahu said Monday. He predicted "complicated days" ahead.

09/23/2024 22:56:04 [BN] Bloomberg News

Iran's President Says He's Prepared to Ease Tensions With Israel

Pezeshkian urges each nation 'to put all our weapons aside'
President set to make first appearance at UN General Assembly

By Augusta Saraiva and Arsalan Shahla

(Bloomberg) -- Iran is prepared to de-escalate tensions with Israel as long as it sees the same level of commitment on the other side, President Masoud Pezeshkian said.

"We're willing to put all our weapons aside so long as Israel is willing to do the same," Pezeshkian told reporters Monday ahead of the UN General Assembly in New York. "We're not seeking to destabilize the region."

Hostage Deaths Spur Anger as Netanyahu Holds Firm on Talks (2)

Prospects for cease-fire progress once again hang in balance
Histradrut labor federation calls nationwide strike on Monday

By Galit Altstein and Dan Williams

(Bloomberg) -- Israel recovered the bodies of six hostages who it said had been killed by their Hamas captors in Gaza, prompting the country's largest labor union to call a strike to pressure Prime Minister Benjamin Netanyahu to make a deal with the Palestinian militant group for a cease-fire.

The six – including a maimed Israeli-US citizen, Hersh Goldberg-Polin, whose parents helped spearhead US solidarity campaigns for the hostages' return – were discovered Saturday by troops searching a tunnel in the southern city of Rafah, the army said.

An Israeli official told Bloomberg News their remains bore signs of execution by shooting. Izzat Al-Rishq, a member of the Hamas political bureau, said the hostages had been killed in an Israeli bombing.

Israel Rescues Hamas Hostage, Father of 11, From Gaza Tunnel (1)

Bedouin Arab, 52, was found alone in tunnel under Gaza
Israeli team heading to Doha Wednesday for cease-fire talks

By Alisa Odenheimer

(Bloomberg) -- Israeli security forces freed a male hostage held in Gaza since Oct. 7 from an underground tunnel used by Hamas.

Qaid Farhan Alkadi, a 52-year-old Bedouin Arab Israeli from the town of Rahat, was found by special forces in a tunnel in the southern Gaza Strip on Tuesday, according to the Israel Defense Forces and Shin Bet, the country's internal intelligence agency.

Alkadi, a father of 11, was in a stable condition and transferred to a hospital, they said. He was working as a security guard at a kibbutz, Magen, when he was captured, according to the [Hostages and Missing Families Forum](#).

According to a senior military official, Alkadi was found alone by Israeli forces while they were operating in a complex underground system where it was suspected hostages were being held. An Army Radio reporter [said](#) on X that the soldiers found Alkadi by chance.

The official added that lessons from previous encounters with hostages had been implemented for the operation, without providing details but possibly referring to the [accidental killing](#) of three hostages by the IDF in December while they tried to escape. It's the first time Israel has rescued a live hostage from the tunnels under Gaza, state broadcaster Kan News reported.

ฮามาตตอบโต้สหรัฐ ระบุต้องการหยุดยิงในกาซา (1)

กลุ่มฯ ยืนยัน 'กระตือรือร้น' ต่อการหยุดยิง ความเห็นของสหรัฐ 'ทำให้เข้าใจผิด'
บลิงเคน ผู้แทนระดับสูงของไบเดน มอบหมายให้ฮามาตตกลงข้อตกลง

โดย ทาเรก เอล-ทาบลาวี- อลิชา โอเดนไฮเมอร์ และ คอร์ทนีย์ แม็คไบรด์

(บลูมเบิร์ก) -- ฮามาตกล่าวว่าพวกเขา "กระตือรือร้น" ที่จะบรรลุข้อตกลงหยุดยิงกับอิสราเอล โดยปฏิเสธสิ่งที่อ้างว่าเป็นคำกล่าวอ้างของสหรัฐฯ ที่กำลังชะลอการเจรจาเพื่อยุติความขัดแย้งอันเลวร้ายในฉนวนกาซา

กลุ่มนักรบชาวปาเลสไตน์ที่ได้รับการสนับสนุนจากอิหร่านกล่าวเมื่อวันอังคารว่าประธานาธิบดีสหรัฐ โจ ไบเดน และนักการทูตชั้นสูงของเขา แอนโทนี บลิงเคน, เป็นการ "เข้าใจผิดและไม่ได้สะท้อนความเป็นจริงของจุดยืนของการเคลื่อนไหว"

ความคิดเห็นดังกล่าวในแถลงการณ์บน Telegram เกิดขึ้นหนึ่งวันหลังจากที่ Blinken พบกับนายกรัฐมนตรีอิสราเอล เบนจามิน เนทันยาฮู และกล่าวว่าขั้นตอนต่อไปในการยุติสงครามคือ "ฮามาตต้องบอกว่ายิน"

บลิงเคนกล่าวว่า เนทันยาฮูยอมรับข้อเสนอที่สหรัฐฯ เรียกว่าเป็น "ข้อตกลงเชื่อมโยง" เพื่อประนีประนอมระหว่างทั้งสองฝ่ายจนกว่าพวกเขาจะสามารถสรุปรายละเอียดขั้นสุดท้ายได้

สหรัฐและอิสราเอลมองว่าการโจมตีของอิหร่านมีแนวโน้ม “เพิ่มมากขึ้น” (3)

ภูมิภาคเตรียมหยุดงาน ผู้นำเรียกร้องให้ลดความตึงเครียด
เพนตากอนส่งเรือดำน้ำพร้อมขีปนาวุธรอบไปยังภูมิภาค

โดย คอร์ทนีย์ แม็คไบรด์

(บลูมเบิร์ก) -- สหรัฐฯ เชื่อว่าการโจมตีอิสราเอลของอิหร่านมีแนวโน้มเพิ่มมากขึ้น และอาจเกิดขึ้นเร็วที่สุดในสัปดาห์นี้ เจ้าหน้าที่กล่าว ขณะที่ผู้นำฝ่ายพันธมิตรพยายามป้องกันสงครามเต็มรูปแบบ และกระทรวงกลาโหมสหรัฐฯ ได้ส่งกองกำลังเพิ่มเติมไปยังภูมิภาคนี้

จอห์น เคอร์บี้ โฆษกทำเนียบขาวแถลงข่าวต่อสื่อมวลชนเมื่อวันจันทร์ว่า สหรัฐและพันธมิตร “ต้องเตรียมพร้อมรับมือกับการโจมตีครั้งใหญ่ที่อาจเกิดขึ้น”

เคอร์บี้กล่าวว่าอิสราเอลเชื่อว่ามีแนวโน้มเพิ่มมากขึ้นที่อิหร่านและกลุ่มตัวแทนจะถูกโจมตี และเราก็มีความกังวลเช่นเดียวกัน

- ทองคำ

- พันธบัตรรัฐบาล

- น้ำมัน

- Local Currency

ราคาสินทรัพย์ทั้ง 3 ตัว จะดี ถ้าสถานการณ์ไปในทางที่ควรจะเป็น คือ นักลงทุนยังมองว่า Fed จะลดดอกเบี้ยได้ 3 ครั้ง หรือสถานการณ์ตะวันออกกลางยังตึงเครียด **ซึ่งจะต้องดูการเปลี่ยนแปลง กันเป็นรายวัน**



โฆษกสภาความมั่นคงสหรัฐ ย้ำปกป้องยิว พร้อมรับมืออิหร่าน เร่งส่ง

DAOL SEC

กองเรืออับราฮัมลีนคอส์นเร็วกว่าแผน

Source - เว็บไซต์ประชาชาติธุรกิจ

Tuesday, August 13, 2024 07:48

อีกหนึ่งสมรภูมิรบที่ต้องจับตาในสัปดาห์นี้ สหรัฐอเมริกาเตรียมรับมือการโจมตีที่อาจเกิดขึ้นจากอิหร่าน ในภูมิภาคตะวันออกกลาง กองเรือบรรทุกเครื่องบินอับราฮัม ลีนคอส์นเร่งมุ่งหน้าตะวันออกกลางเร็วกว่าแผนเดิม หลังจากรอบสังหารนายอิสมาอีล ฮาเนียห์ ผู้นำฝ่ายการเมืองฮามาสส่งผลให้อิหร่านประกาศกร้าวเอาคืนอิสราเอล

วันที่ 13 สิงหาคม 2024 นิกเคอี เอเชียรายงาน นายจอห์น เคอร์บี โฆษกสภาความมั่นคงแห่งชาติประจำทำเนียบขาวเปิดเผยว่า สหรัฐเพิ่มความพร้อมกองกำลังทหารในภูมิภาค เนื่องจากอิสราเอลกังวลเกี่ยวกับว่าอิหร่านและกลุ่มติดอาวุธปาเลสไตน์อาจลงมือโจมตี หลังจากถูกกล่าวหาสังหารนายอิสมาอีล ฮาเนียห์ ผู้นำฮามาสในกรุงเตหะราน เมื่อเดือนกรกฎาคมที่ผ่านมา

"เราต่างมีความกังวลและการคาดการณ์เช่นเดียวกันว่า การโจมตีอาจเกิดขึ้นในสัปดาห์นี้ เราต้องเตรียมพร้อมรับมือการโจมตี" นายเคอร์บีกล่าว ทั้งนี้ หลายสำนักข่าว รายงานตรงกัน ยังไม่ชัดเจนว่า อิหร่านกำลังวางแผนตอบโต้อย่างไร

อิสราเอลเตรียมรับมือการโจมตีครั้งใหญ่ตั้งแต่เดือนที่แล้ว เมื่อจู่โจมอาวุธสังหารเด็กและวัยรุ่นเสียชีวิต 12 รายในที่ราบสูงโกลันและอิสราเอลตอบโต้โดยการสังหารผู้บัญชาการอาวุโสของกลุ่มติดอาวุธฮิซบอลเลาะห์ในกรุงเบรุตของประเทศเลบานอน ซึ่งหนึ่งวันหลังจากปฏิบัติการดังกล่าว อิสมาอีล ฮาเนียห์ ผู้นำทางการเมืองของฮามาสถูกลอบสังหารในกรุงเตหะราน อิหร่านให้คำมั่นตอบโต้เอาคืนอิสราเอล

Friday, August 09, 2024 at 06:32

บีบีซีรายงานวันที่ 8 ส.ค. ว่า ทางการอิหร่านแถลงว่าจะตอบโต้การสังหาร นายอิสมาอิล ฮานีเยห์ ผู้นำฝ่ายการเมืองของกลุ่มฮามาส ซึ่งเสียชีวิตระหว่างพำนัก ในกรุงเตหะรานเมื่อเดือนก.ค. โดยย้ำว่าจะเกิดขึ้นในเวลาที่เหมาะสมด้วยวิธีการที่ เหมาะสม ท่ามกลางสถานการณ์ในภูมิภาคตะวันออกกลางที่ทวีความตึงเครียดต่อเนื่อง ขณะที่ทางการสหรัฐอเมริการะบุหวังว่าชาติสมาชิกองค์การความร่วมมืออิสลามหรือโอไอซี ซึ่งจัดการประชุมฉุกเฉินที่ซาอุดีอาระเบีย จะเตือนอิหร่านไม่ให้ดำเนินมาตรการใดๆ ก็ตามที่จะยกระดับความขัดแย้งให้ยิ่งเลวร้ายลง

การประชุมขององค์การความร่วมมืออิสลามที่เมืองเจดดาห์เมื่อ 7 ส.ค. ตามคำร้องขอของทางการอิหร่านและปาเลสไตน์ โดยนายบาเกรี อาลี บาเกรี คานี รักษาการรัฐมนตรีว่าการกระทรวงการต่างประเทศของอิหร่าน กล่าวว่าอิหร่านหวังว่าชาติสมาชิกจะสนับสนุนการตอบสนองของอิหร่านต่อการสังหารนายฮานีเยห์ "การกระทำของอิหร่านไม่เพียงเป็นการปกป้องอธิปไตยและความมั่นคงของชาติเท่านั้น แต่ยังเป็น การปกป้องเสถียรภาพและความมั่นคงของทั้งภูมิภาคด้วย" นายคานีชี้แจง ต่อมาโอไอซีแถลงว่าอิสราเอลต้องรับผิดชอบอย่างเต็มที่สำหรับการโจมตีในครั้งนั้น เพราะละเมิดอธิปไตยของอิหร่าน แต่โอไอซีไม่รับรองการดำเนินการทางทหารของอิหร่าน

ทั้งนี้ เมื่อเดือนเม.ย.ที่ผ่านมา อิหร่านกระหน่ำยิงขีปนาวุธและส่งโดรนโจมตีรวมกันกว่า 300 ลูกหรือลำใส่อิสราเอลเพื่อตอบโต้การโจมตีสถานทูตอิหร่านในซีเรีย แต่เกือบทั้งหมดถูกระบบป้องกันภัยทางอากาศของอิสราเอลสกัดกั้นไว้ได้ และหลังจาก นายฮานีเยห์ถูกสังหารหลายฝ่ายกังวลว่าอิหร่านจะตอบโต้ครั้งใหญ่ในรูปแบบเดียวกัน

อิหร่านต้องการให้การตอบโต้อิสราเอลสร้างความเจ็บปวด ไม่ใช่เปิดสงครามให้กว้างขึ้น (1)

เตหะรานต้องการหลีกเลี่ยงความขัดแย้งที่อาจถึงจุดสหรัฐ
การทูตกระสวยอวกาศอาจช่วยลดความตึงเครียดได้

โดย กอลนา โมเตวัลลี

(บลูมเบิร์ก) -- อิหร่านกำลังเผชิญกับทางเลือกที่ยากลำบากกว่าจะส่งการโจมตีที่สำคัญต่ออิสราเอลอย่างไร โดยไม่ก่อให้เกิดสงครามที่อาจ
กลืนกินตะวันออกกลาง

ความท้าทายนั้นดูเหมือนจะทำให้เกิดความล่าช้าในการโจมตีซึ่งหลายคนคิดว่าจะเกิดขึ้นในเร็วๆ นี้เมื่อหลายวันก่อน

“อิหร่านติดอยู่ระหว่างหินกับสถานที่ที่ยากลำบาก” กล่าว ดินา เอสฟานเดย์รีที่ปรึกษาอาวุโสด้านตะวันออกกลางและแอฟริกาเหนือของ
International Crisis Group กล่าวว่า “กลุ่มนี้ต้องการตอบโต้ด้วยวิธีที่สำคัญเพียงพอที่จะยับยั้งไม่ให้อิสราเอลเพิ่มความรุนแรงของสงคราม
แต่จะไม่ทำอะไรที่จะกระตุ้นให้เกิดสงครามในภูมิภาคที่จะลากสหรัฐฯ เข้าไปด้วย”

Aug 04, 2024 10:12:36

As Israel prepares for Iran's counterattack, Netanyahu leaves the public in the dark

(Haaretz)

Since last Wednesday, Israel has been on high alert. The defense establishment, beginning with the Air Force, has moved into peak defense readiness in the face of Iran's and its proxies' threats to painfully avenge the latest assassinations soon.

Israel and the United States are coordinating operations to stem a possible missile and drone attack, and the American have even announced the deployment of another aircraft carrier to the Middle East, the USS Abraham Lincoln, to join the USS Theodore Roosevelt, which is on patrol in the Gulf of Oman. The U.S. is also deploying aerial defense systems, ships and combat jets in the region. It's reasonable to assume that these measures are being coordinated with friendly Arab states.

At the same time, the U.S. and Western countries are calling on their citizens to quickly leave Lebanon. Iran and Hezbollah have rejected diplomatic efforts by Western states to calm things down and moderate their response. The Iranians, who accuse Israel of assassinating Hamas' political bureau chief Ismail Haniyeh, consider the operation on their soil the crossing of a red line.

Tensions Ramp Up in the Middle East

Retaliatory strikes between Israel and Iran and its allies have increased since a July 19 drone attack by Houthis in Tel Aviv.

Israel Iran and allies



Source: Bloomberg reporting

Bloomberg



นายอิสมาอีล ฮานียะห์ ในกรุง
เตหะราน เมื่อวันที่ 30 กรกฎาคม
ไม่กี่ชั่วโมงก่อนที่จะถูกสังหาร

- อิหร่านเตรียมตอบโต้อิสราเอล เมื่อคืนที่ผ่านมา เวลาประมาณ 01.00 น. ได้มีข่าวว่า นายอิสมาอีล ฮานียะห์ ผู้นำกลุ่มฮามาสด้านการเมือง ถูกสังหารด้วยปฏิบัติการโจมตีทางอากาศของกองทัพอิสราเอลระหว่างพำนักอยู่ภายในที่พักที่ประเทศอิหร่าน และทางอิหร่าน โดย อยาโตะเลาะห์ อาลี คาเมเนอี ผู้นำสูงสุดของอิหร่าน ประกาศจะตอบโต้อิสราเอล
- เราประเมินว่า ข่าวนี้ กลายเป็นข่าวลบของตลาด ที่อาจลบข่าวบวกเรื่อง Fed เตรียมลดดอกเบี้ยไปเลย เพราะหากอิหร่านออกโรงเอง อาจแรงกว่าเมื่อ 13 เม.ย.67 ที่มีการโจมตีด้วยโดรนต่ออิสราเอล เคยทำให้ดัชนีฯหุ้นไทย ลงไปเกือบ 70 จุดมาแล้ว แม้จะบวกต่อราคาน้ำมัน(PTTEP) หุ้นเดินเรือ(บางตัว) ราคาพันธบัตร และทองคำ ในฐานะที่เป็น safe haven assets แต่จะเป็นความเสี่ยง(ลบ) ต่อตลาดหุ้นทั่วโลก หุ้นปิโตรเคมี หุ้นสายการบิน ฯลฯ

"อิหร่าน-อิสราเอล"

1 เม.ย. 67

สถานทูตอิหร่าน ฝ่ายกงสุลในประเทศซีเรียถูกโจมตี
นายทหารระดับสูงและเจ้าหน้าที่อิหร่านเสียชีวิต 7 ราย
รัฐบาลอิหร่านยืนยันเป็นการโจมตีจากอิสราเอล

รัฐบาลอิหร่านออกแถลงการณ์ **จะโจมตีอิสราเอลคืน**
ตลอดช่วง 2 สัปดาห์ที่ผ่านมา ถือว่าเป็นการรุกล้ำอำนาจจอร์แดน
ของอิหร่านอย่างชัดเจน

ขณะที่อิสราเอลไม่ได้ออกมาแสดงความคิดเห็นใดๆ

12 เม.ย. 67

ประธานาธิบดีสหรัฐฯ ให้ข่าวว่า **"อิหร่านจะโจมตีอิสราเอลอย่างแน่นอน"**

นายกรัฐมนตรีไทยได้สั่งการให้สถานเอกอัครราชทูตไทยในภูมิภาค
ติดตามสถานการณ์อย่างใกล้ชิด

13 เม.ย. 67

อิหร่านได้ยึดเรือขนส่งสินค้าสัญชาติโปรตุเกส

13-14 เม.ย. 67

อิหร่านได้เริ่มปฏิบัติการโจมตีทางอากาศ
ยิงโดรนและจรวด ประมาณ 300 ลูก ข้ามซีเรีย

14 เม.ย. 67

อิหร่านได้ประกาศหยุดโจมตี

ประธานาธิบดีอิหร่าน บอก
"ต้องให้บทเรียนกับศัตรูและจะมีการโจมตีที่รุนแรงมากขึ้น"

ทางการอิสราเอลเตือนประชาชนเฝ้าระวังจัมมูกุด หยอดโรงเรียน และอาจปิดสนามบิน
สอก. ณ กรุงเทลอาวีฟ เตือนคนไทยในอิสราเอลให้อยู่ในที่ปลอดภัย

ที่มา : สำนักงานส่งเสริมการค้าในต่างประเทศ ณ กรุงเทลอาวีฟ / กระทรวงพาณิชย์



ทางโหม้ไลน์จุดเริ่มต้นสงคราม

"ไทยพีบีเอสออนไลน์" ลำดับเหตุการณ์การโจมตีของ "อิหร่าน" ว่าเกิดอะไรขึ้นทำไม? อิหร่าน
ถึงได้ออกมาโจมตี "อิสราเอล" ดังนี้

- วันที่ 1 เม.ย. 2567 สถานทูตอิหร่าน ฝ่ายกงสุล ในประเทศซีเรีย ถูกโจมตีและมี
นายทหารระดับสูงและเจ้าหน้าที่อิหร่านเสียชีวิต 7 ราย และรัฐบาลอิหร่านยืนยันว่าเป็น
การโจมตีจากอิสราเอล โดยได้ออกแถลงการณ์ว่าจะโจมตีอิสราเอลคืนตลอดช่วง 2
สัปดาห์ที่ผ่านมา เนื่องจากถือว่าการรุกล้ำอำนาจจอร์แดนของอิหร่านอย่างชัดเจน
ขณะที่อิสราเอลไม่ได้ออกมาแสดงความคิดเห็นใดๆ
- วันที่ 12 เม.ย. 2567 ประธานาธิบดีสหรัฐฯ ให้ข่าวว่าอิหร่านจะโจมตีอิสราเอลอย่าง
แน่นอน ไม่ช้าก็เร็ว
- วันที่ 12 เม.ย. 2567 นายกรัฐมนตรีไทยได้สั่งการให้สถานเอกอัครราชทูตไทยใน
ภูมิภาคติดตามสถานการณ์อย่างใกล้ชิด และขอให้พี่น้องคนไทยตื่นตัวและติดตามการ
ประกาศและการแจ้งเตือนต่างๆ ของสถานทูตไทยในภูมิภาค
- วันที่ 13 เม.ย. 2567 อิหร่านได้ยึดเรือขนส่งสินค้าสัญชาติโปรตุเกส แต่อิสราเอลเป็น
เจ้าของที่ช่องแคบฮอร์มุส เป็นการตอบโต้อิสราเอล
- ช่วงกลางคืนของวันที่ 13 และ 14 เม.ย. 2567 อิหร่านได้เริ่มปฏิบัติการโจมตีทางอากาศ
โดยยิง โดรนและจรวดไปยังพื้นที่เป้าหมายในประเทศอิสราเอลซึ่งเป็นพื้นที่ทางทหาร
โดยอิหร่านได้ยิงโดรนและจรวดประมาณ 300 ลูก ข้ามซีเรีย ซึ่ง IDF สามารถ
Intercept ได้ 99% ก่อนที่จะเข้ามาในเขตอาณาของอิสราเอล

<https://www.thaipbs.or.th/news/content/339066>

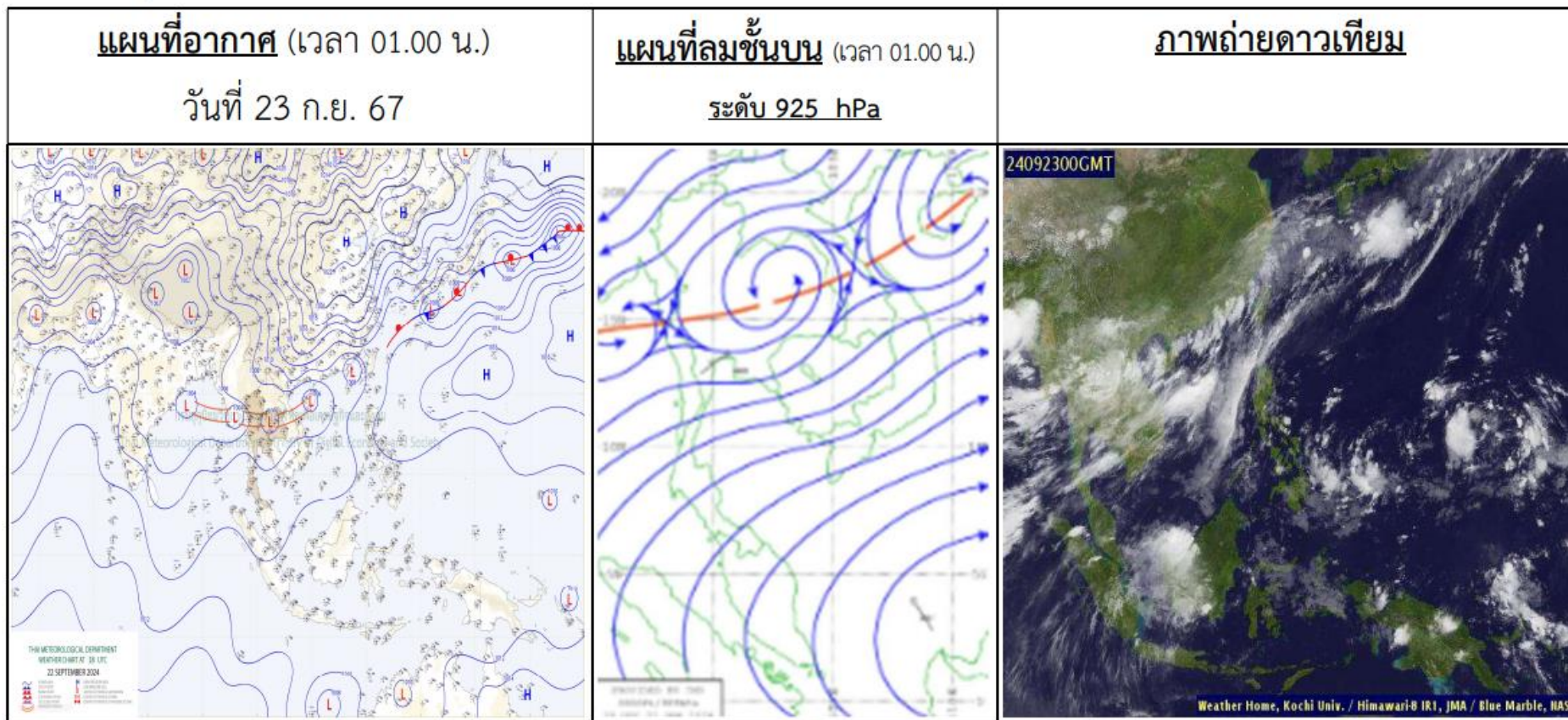
Update สถานการณ์น้ำท่วม รายวัน



**สถานการณ์
และการบริหารจัดการน้ำ
ฤดูฝน ปี 2567**

รายงานสถานการณ์น้ำในช่วงฤดูฝนปี 2567 วันจันทร์ที่ 23 กันยายน พ.ศ. 2567

1. สภาพภูมิอากาศ



สภาพน้ำในอ่างเก็บน้ำขนาดใหญ่และขนาดกลาง วันที่ 23 กันยายน 2567

ภาค	ขนาดใหญ่						ขนาดกลาง						รวม				รับได้อีก (ล้าน ม. ³)		
	จำนวน (แห่ง)	ความจุ ที่ รณก.	ปริมาตรน้ำ				จำนวน (แห่ง)	ความจุ ที่ รณก.	ปริมาตรน้ำ				จำนวน (แห่ง)	ความจุ ที่ รณก.	ปริมาตรน้ำ				
			ในอ่างฯ	% รณก.	ใช้การ	% ใช้การ			ในอ่างฯ	% รณก.	ใช้การ	% ใช้การ			ในอ่างฯ	% รณก.		ใช้การ	% ใช้การ
เหนือ	8	24,825	16,586	67	9,841	54	80	1,083	819	76	728	73	88	25,908	17,405	67	10,569	55	8,503
ตอน.	12	8,368	5,306	63	3,654	54	226	2,061	1,533	74	1,365	72	238	10,429	6,839	66	5,019	58	3,590
กลาง	3	1,419	579	41	519	38	27	419	241	58	216	55	30	1,838	820	45	735	42	1,018
ตะวันตก	2	26,605	21,712	82	8,435	63	8	164	49	30	38	25	10	26,769	21,761	81	8,473	63	5,007
ตะวันออก	6	1,515	1,045	69	951	67	52	1,006	628	62	572	60	58	2,520	1,673	66	1,522	64	847
ใต้	4	8,194	5,085	62	3,374	52	42	679	277	41	223	36	46	8,874	5,362	60	3,597	51	3,512
รวม	35	70,926	50,312	71	26,773	56	435	5,411	3,547	66	3,143	63	470	76,337	53,859	71	29,916	57	22,479

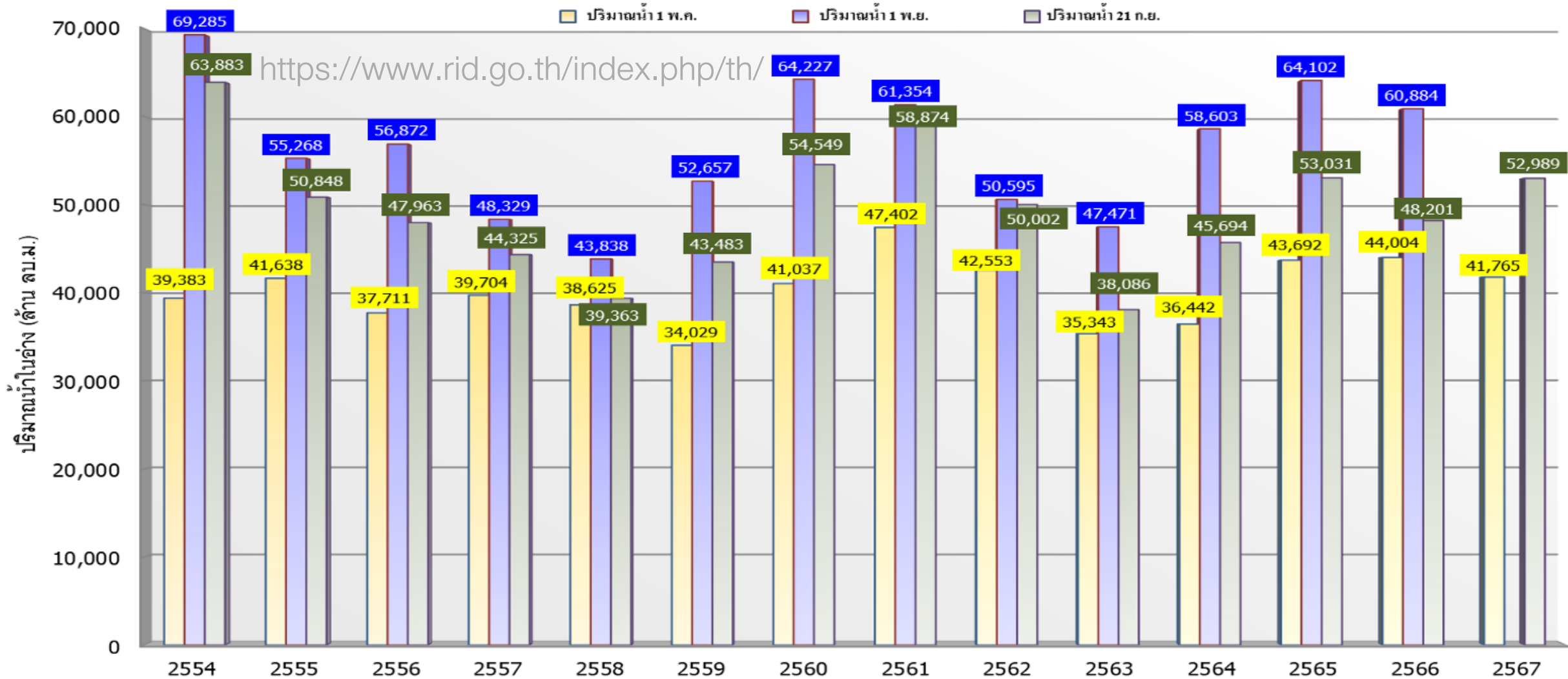
หมายเหตุ เปลี่ยนความจุอ่างขนาดกลางใหม่ตั้งแต่วันที่ 1 พฤศจิกายน 2560 และ 30 มิ.ย.61 , *ไม่คิดอ่างฯ ที่เกินความจุ ที่ รณก. (หน่วย : ล้าน ลบ.ม.)

รายงานสถานการณ์น้ำในช่วงฤดูฝนปี 2567
วันจันทร์ที่ 23 กันยายน พ.ศ. 2567

6. สถานการณ์อุทกภัย

สถานการณ์อุทกภัย จำนวน 17 จังหวัด ได้แก่ **จังหวัดนครศรีธรรมราช ยโสธร ลำพูน ตาก ตรัง มหาสารคาม ร้อยเอ็ด ขอนแก่น บึงกาฬ เชียงราย สกลนคร อ่างทอง หนองคาย อุตรธานี พระนครศรีอยุธยา นครพนม และ สุพรรณบุรี**

กราฟเปรียบเทียบปริมาณน้ำในอ่างเก็บน้ำขนาดใหญ่และขนาดกลาง ตั้งแต่ปี 2554 ถึงปี 2567



	2554	2555	2556	2557	2558	2559	2560	2561	2562	2563	2564	2565	2566	2567
■ ปริมาณน้ำ 1 พ.ค.	39,383	41,638	37,711	39,704	38,625	34,029	41,037	47,402	42,553	35,343	36,442	43,692	44,004	41,765
■ ปริมาณน้ำ 1 พ.ย.	69,285	55,268	56,872	48,329	43,838	52,657	64,227	61,354	50,595	47,471	58,603	64,102	60,884	
■ ปริมาณน้ำ 21 ก.ย.	63,883	50,848	47,963	44,325	39,363	43,483	54,549	58,874	50,002	38,086	45,694	53,031	48,201	52,989

Thailand forecast rain in October

22-Sep-24

DAOL SEC

<https://gemini.google.com/>

In October 2024, Thailand can expect a transition period as the monsoon season gradually recedes. While rainfall will still be present, it's expected to be less frequent and intense compared to the previous months. Here's a general outlook for rain in Thailand during October 2024:

- Decreasing Rainfall:** Overall, rainfall will decrease across most of Thailand compared to September. The northeastern and northern regions, which typically receive the heaviest monsoon rains, will see a significant reduction.
- Occasional Showers:** While the intensity and frequency of rain will decrease, occasional showers and thunderstorms are still possible throughout October, especially during the early part of the month.
- Regional Variations:** Some regional variations in rainfall patterns can be expected. The southern and eastern coastal areas might experience more frequent showers due to their proximity to the sea and prevailing wind patterns.
- Bangkok and Central Thailand:** In Bangkok and central Thailand, expect a mix of sunny days and occasional showers. The rainfall will be less compared to September, making it a more pleasant time to visit.

Overall, October 2024 in Thailand will mark the transition towards the dry season, with decreasing rainfall and more sunny days.¹

However, it's still wise to be prepared for occasional showers, especially during the early part of the month.

<https://www.lumahealth.com/travel-insurance/thailand/weather-in-october/>

Strategy Research

เตือน ฉ.4 พายุ "ดีเปรสชัน" ทำฝนตกหนัก

Source - สำนักข่าว ไอ.เอ็น.เอ็น.

Wednesday, September 18, 2024 08:22

ประกาศกรมอุตุนิยมวิทยา ฉบับที่ 4 เรื่อง พายุ “ดีเปรสชัน” ส่งผลฝนตกหนัก

เมื่อเวลา 04.00 น. ของวันนี้ (18 ก.ย. 67) พายุดีเปรสชันบริเวณทะเลจีนใต้ตอนบน มีศูนย์กลางอยู่ที่ละติจูด 17.0 องศาเหนือ ลองจิจูด 114.5 องศาตะวันออก มีความเร็วลมสูงสุดใกล้ศูนย์กลางประมาณ 55 กิโลเมตรต่อชั่วโมง พายุนี้กำลังเคลื่อนตัวทางทิศตะวันตก ด้วยความเร็วประมาณ 25 กิโลเมตรต่อชั่วโมง มีแนวโน้มจะทวีกำลังแรงขึ้นเป็นพายุโซนร้อน และคาดว่าจะในช่วงวันที่ 20 – 21 ก.ย. 67 จะเคลื่อนขึ้นฝั่งบริเวณประเทศเวียดนามตอนกลาง หลังจากนั้นจะอ่อนกำลังลงตามลำดับ ลักษณะเช่นนี้ทำให้ประเทศไทยมีฝนเพิ่มขึ้นและมีฝนตกหนักถึงหนักมาก โดยภาคเหนือ ภาคตะวันออกเฉียงเหนือ กรุงเทพมหานครและปริมณฑล ภาคตะวันออก และภาคใต้ มีฝนตกหนักมากบางแห่ง และมีลมแรงในช่วงวันที่ 20-23 ก.ย. 67

อนึ่ง ในช่วงวันที่ 18-21 ก.ย. 67 ร่องมรสุมกำลังค่อนข้างแรงพาดผ่านภาคเหนือตอนล่าง ภาคกลาง และภาคตะวันออกเฉียงเหนือ ในขณะที่มรสุมตะวันตกเฉียงใต้กำลังแรงพัดปกคลุมทะเลอันดามัน ภาคใต้ และอ่าวไทย ลักษณะเช่นนี้ทำให้ภาคเหนือตอนล่าง และภาคตะวันออกเฉียงเหนือ ภาคกลางรวมทั้งกรุงเทพมหานครและปริมณฑล มีฝนตกหนักบางแห่ง โดยมีฝนตกหนักมากบางพื้นที่บริเวณภาคตะวันออก และภาคใต้ ส่วนคลื่นลมบริเวณทะเลอันดามันและอ่าวไทยจะมีกำลังแรงขึ้น โดยทะเลอันดามันและอ่าวไทยตอนบนมีคลื่นสูง 2-4 เมตร บริเวณที่มีฝนฟ้าคะนองคลื่นสูงมากกว่า 4 เมตร ส่วนอ่าวไทยตอนล่างมีคลื่นสูงประมาณ 2 เมตร บริเวณที่มีฝนฟ้าคะนองคลื่นสูงมากกว่า 3 เมตร ขอให้ชาวเรือในบริเวณดังกล่าวเดินเรือด้วยความระมัดระวังและหลีกเลี่ยงการเดินเรือในบริเวณที่มีฝนฟ้าคะนอง ส่วนเรือบริเวณทะเลอันดามันและอ่าวไทยควรงดออกจากฝั่งในช่วงวันและเวลาดังกล่าวไว้ด้วย

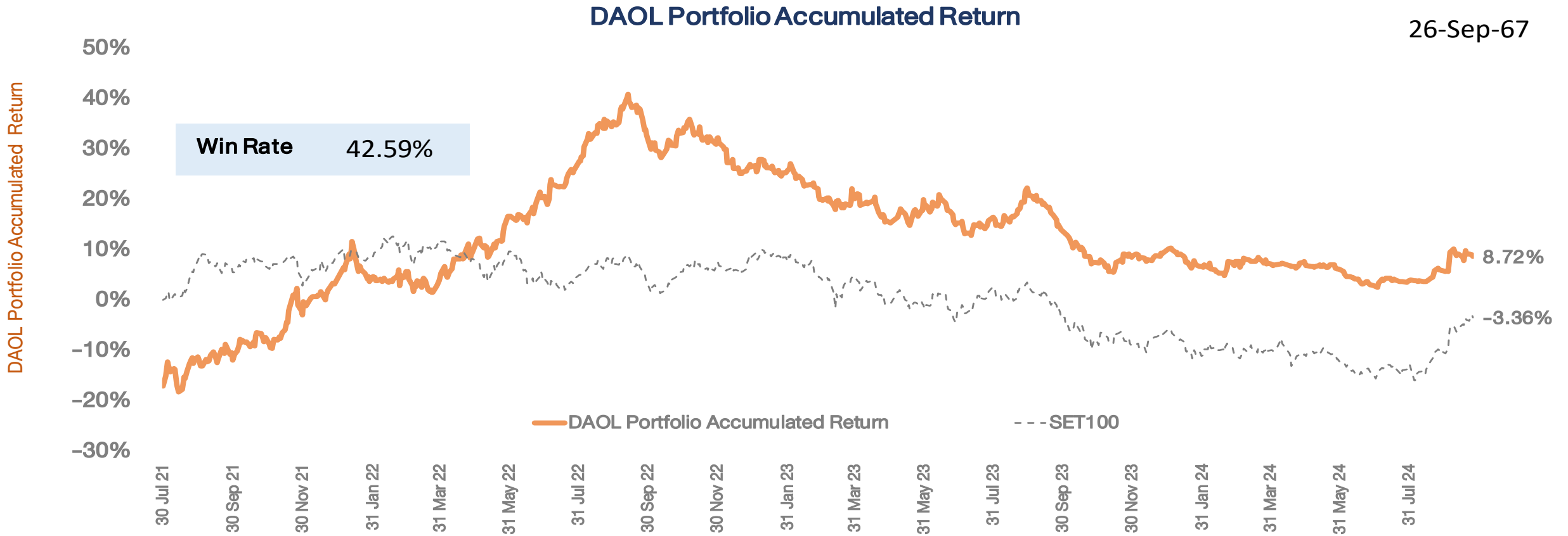
ประกาศ ณ วันที่ 18 กันยายน พ.ศ. 2567 เวลา 05.00 น. กรมอุตุนิยมวิทยาจะออกประกาศฉบับต่อไปในวันที่ 18 กันยายน พ.ศ. 2567 เวลา 11.00 น.

DAOL SEC

• กรมอุตุนิยมวิทยา ประกาศเรื่อง "พายุ ดีเปรสชัน" ฉบับที่ 4 มีแนวโน้ม ทวีกำลังเป็นพายุโซนร้อน เตือน ช่วง 20-23 ก.ย. 67 หลายภาค ทัวไทยเตรียมรับมือฝนตกหนัก มาก ภาคเหนือตอนบน และอีสานตอนบน อาจได้รับ ผลกระทบจากการนี้ หุ่นที่จะถูก กระบ ประกันภัย สินเชื่อรถ CKP(น้ำในเขื่อนมาก ผลิตไฟได้น้อย) แต่ หุ่นกลุ่มค้าวัสดุ ก่อสร้าง จะได้ประโยชน์ GLOBAL, DOHOME, TASCO

กลยุทธ์ลงทุนโดย DAOL





*หมายเหตุ: มูลค่าเริ่มต้นของพอร์ต ณ วันที่ 30 ก.ค. 64 อิงจากมูลค่าพอร์ต Skynet จากนั้นปรับวิธีการซื้อขายโดยใช้ราคาเปิด (ATO) ของทั้งการซื้อและขายเพื่อให้การ Action เป็นไปตามกลยุทธ์ที่วางไว้มากที่สุด

Portfolio Performance

DAOL SEC

26/9/2024 0:00	Market Price								
DAOL Portfolio	SECTOR	%Hold	Cost	Vol	Cost Value	CLOSE	Market Value	Gain/Loss	%Gain/Loss
CPALL	COMM	20%	65.50	3,320	217,453	66.00	219,112.75	1,659.95	0.76%
CENTEL	TOURISM	10%	39.75	2,733	108,621	39.50	107,937.53	(683.15)	-0.63%
AAV	TRANS	10%	2.62	41,170	107,865	2.64	108,688.43	823.40	0.76%
SCB	BANK	10%	111.50	967	107,865	111.00	107,381.33	(483.70)	-0.45%
TTB	BANK	10%	1.96	55,705	109,181	1.94	108,066.94	(1,114.09)	-1.02%
HTECH	IMM	10%	4.04	26,998	109,072	4.10	110,692.17	1,619.89	1.49%
IVL	PETRO	10%	25.50	4,277	109,072	24.40	104,367.20	(4,705.08)	-4.31%
SET						1455.03			
Total		80%			869,129		866,246	(2,883)	
CASH		20%					220,938		
Total Portfolio							1,087,184		8.72%



กลยุทธ์

- ตลาด เข้าสู่การปรับฐาน (ไม่ผ่าน 1470 จุด) และยังคงต้องรอ 3 ตัวแปรสำคัญ (วายุภักษ์ + ค่าเงินบาท + การลดดอกเบี้ย) กลยุทธ์ลงทุน ปรับเป็น **เก็งกำไรช่วงสั้น เน้นขายทำกำไร**



พอร์ตหุ้น DAOL

- พอร์ตหุ้นวันนี้ เรานำ **IVL, AAV, CENTEL, CPALL, SCB** ออก
- หุ้นในพอร์ต **HTECH*(10%), TTB(10%)**



Theme ลงทุน

- List หุ้นที่นักลงทุนต่างประเทศ ลดเหลือ 2 ตัว คือ **BH, BDMS** ขณะที่หุ้นธนาคาร แม้จะมีโอกาสลดดอกเบี้ย แต่ด้วยกำไรที่ดี และจ่ายเงินปันผลมากขึ้น เราปรับเหลือ **KTB** และ **TTB**
- เราประเมินว่า นักลงทุนจะกลับมาถึงล่วงหน้า ว่า **สมว.คลัง** และ ผู้ว่า รปท. หากรื้อกัน น่าจะมีการส่งสัญญาณลดดอกเบี้ย หุ้นที่อิงกับการลดดอกเบี้ย เราขอเลือกมาแนะนำเพียง 2 ตัว คือ **SPALI, BGRIM**



TECHNICAL VIEW

27 September 2024 # 183

DAOL SEC

SET : ยังคงความผันผวน ที่อยู่ในโหมดของการปรับฐาน

แนวรับ 1442-1448

แนวต้าน 1463-1468

SET50 Index Futures

S50Z24

CK

PIN

แนวรับ 20.10-20.40

แนวรับ 6.00-6.15

แนวต้าน 20.80-21.20

แนวต้าน 6.30-6.50

Cut Loss < 20.00

Cut Loss < 5.90

แนวโน้ม : แนวโน้มผันผวน

กลยุทธ์

ไม่มีสถานะ: Trading 917-926

สถานะ: Long : ปิด หากหลุด 917

สถานะ: Short : ถือ หากหลุด 917

แนวรับ 917, 913, 910

แนวต้าน 926 930, 934

Analyst: Phannapa Kemasurat (Reg. no. 060110)

Disclaimer: บทวิเคราะห์ฉบับนี้จัดทำขึ้นโดยบริษัทหลักทรัพย์ ดาโอ (ประเทศไทย) จำกัด (มหาชน) มีวัตถุประสงค์เพื่อนำเสนอและเผยแพร่บทวิเคราะห์ให้เป็นข้อมูลประกอบการตัดสินใจของนักลงทุนทั่วไป โดยจัดทำขึ้นบนพื้นฐานของข้อมูลที่ได้เปิดเผยต่อสาธารณชนอันเชื่อถือได้ และมีได้มีจุดมุ่งหมายหรือชี้นำให้ซื้อหรือขายหลักทรัพย์แต่อย่างใด ดังนั้นบริษัทหลักทรัพย์ ดาโอ (ประเทศไทย) จำกัด (มหาชน) จะไม่รับผิดชอบต่อความเสียหายใดๆ ที่เกิดขึ้นจากการใช้บทวิเคราะห์ฉบับนี้ทั้งทางตรงและทางอ้อม และขอให้นักลงทุนใช้ดุลพินิจพิจารณาอย่างรอบคอบก่อนการตัดสินใจลงทุน



CASH BALANCE

DAOL SEC

27 September 2024

หลักทรัพย์ที่คาดว่าจะติด Cash Balance ตามเกณฑ์การ
คำนวณโดยใช้ข้อมูลวันที่ 20-26 ก.ย. 67

No.	Stock	PE (เท่า)	มูลค่าการซื้อขาย (ลบ.)	1-Week Turnover (%)
SET :	VGI	Negative PE	3,993	49%
MAI :	PROEN	Negative PE	478	67%

เกณฑ์การคำนวณ Cash Balance

1. P/E > 40 เท่า
2. ปริมาณการซื้อขาย SET > 500 ลบ./สัปดาห์ // MAI > 400 ลบ./สัปดาห์
3. 1 Week-Turnover > 40%

Disclaimer: บริษัทฯ ห่วงบัญชีจัดทำขึ้นโดยบริษัทหลักทรัพย์ ดาโอ (ประเทศไทย) จำกัด (มหาชน) มีวัตถุประสงค์เพื่อนำเสนอและเผยแพร่วิเคราะห์ให้เป็นข้อมูลประกอบการตัดสินใจของนักลงทุนทั่วไป โดยจัดทำขึ้นบนพื้นฐานของข้อมูลที่ได้เปิดเผยต่อสาธารณชนอันเชื่อถือได้ และมีได้มีเจตนาเชิญชวนหรือชี้แนะให้ซื้อหรือขายหลักทรัพย์แต่อย่างใด ดังนั้น บริษัทหลักทรัพย์ เคทีบีเอสที จำกัด (มหาชน) จะไม่รับผิดชอบต่อความเสียหายใดๆ ที่เกิดขึ้นจากการใช้บทวิเคราะห์ฉบับนี้ทั้งทางตรงและทางอ้อม และขอให้นักลงทุนใช้ดุลพินิจพิจารณาอย่างรอบคอบก่อนการตัดสินใจลงทุน

หลักทรัพย์ที่ติด Cash Balance

หลักทรัพย์	เริ่มต้น – สิ้นสุด
*EA13C2412E	23 ก.ย 67 – 27 ก.ย. 67
*LST	13 ก.ย 67 – 3 ต.ค. 67
*YGG	17 ก.ย 67 – 7 ต.ค. 67

หมายเหตุ

- * ระดับ 1 : ให้ซื้อด้วยการวางเงินสด 100% ก่อนซื้อ (บัญชี Cash Balance)
+ ห้ามคำนวณวงเงินซื้อขาย
- ** ระดับ 2 : ให้ซื้อด้วยการวางเงินสด 100% ก่อนซื้อ (บัญชี Cash Balance)
+ ห้ามคำนวณวงเงินซื้อขาย + ห้าม Net Settlement
- *** ระดับ 3 : ให้ซื้อด้วยการวางเงินสด 100% ก่อนซื้อ (บัญชี Cash Balance)
+ ห้ามคำนวณวงเงินซื้อขาย + ห้าม Net Settlement + ห้ามซื้อขายล่วงหน้า 1 วันทำการ

News Comment

- (0) Energy (Neutral) OPEC+ มีแนวโน้มคงแผนเพิ่มกำลังการผลิตน้ำมันในเดือน ส.ค.;
เฮอริเคนทำให้กำลังการผลิตน้ำมัน 25% ในเม็กซิโกปิด
- (0) Power (Overweight) แผน PDP เลื่อนการพิจารณาเป็นเดือน ต.ค. และมีโอกาสปรับแผนโครงการโซลาร์
ประมูลเร็วขึ้น
- (0) SCB (ถือ/เป้า 110.00 บาท) SCBX เข้าลงทุนใน VAYU1 มูลค่า 9,234 ล้านบาท

Company Update

- (0) AAI (ซื้อ/เป้า 8.20 บาท) 3Q24E เพิ่มขึ้น YoY แต่กลับมาชะลอ QoQ จากบาทแข็ง



Fund Flow

เม็ดเงินนักลงทุนต่างชาติ
ไหลเข้าตลาดหุ้นใดในฝั่งเอเชีย ...?

Flow ตลาด EM (ทุก assets class) ปรับตัวขึ้น

Emerging Market Fund Flow (Accu YTD) (Commodity+Equity+Bond+Carry Trade)

■ YTD outflows from key EM Asian exchanges 151.364



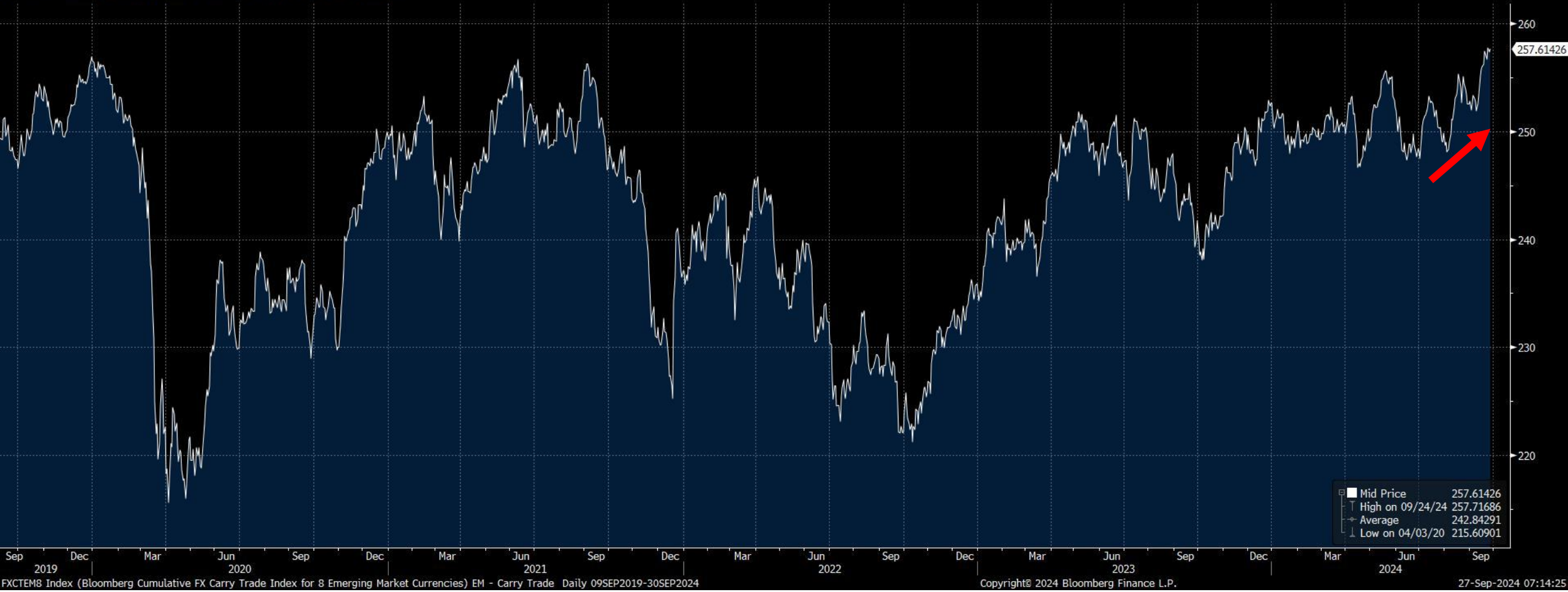
Source: Bloomberg, National Stock Exchanges

EMCFPROX Index (Bloomberg Emerging Markets Capital Flow Proxy Index) EM fund flow Daily 05NOV2018-30SEP2024

Copyright© 2024 Bloomberg Finance L.P.

27-Sep-2024 07:14:33

Bloomberg Cumulative FX Carry Trade Index for 8 Emerging Market Currencies »
total return of a buy-and-hold carry trade position

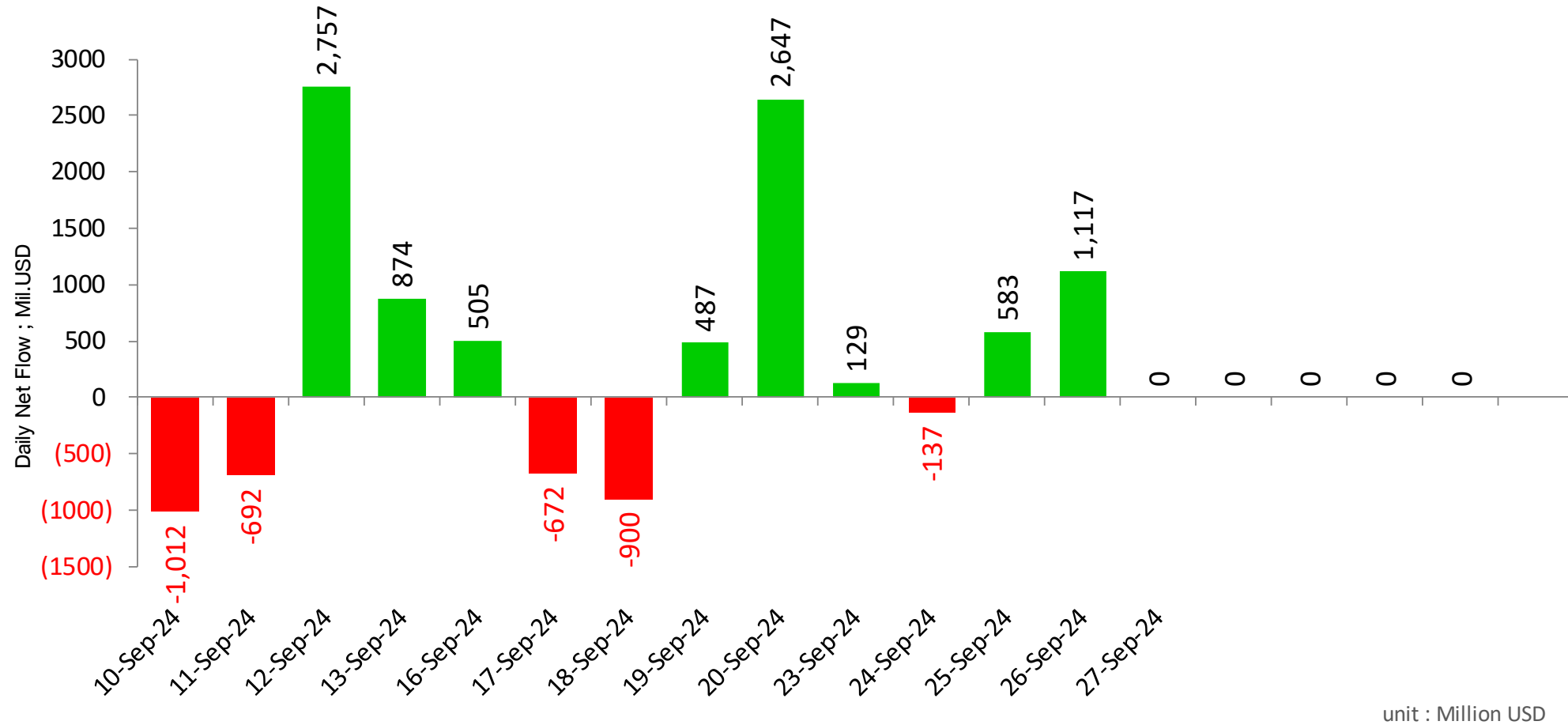


FXCTEM8 Index (Bloomberg Cumulative FX Carry Trade Index for 8 Emerging Market Currencies) EM - Carry Trade Daily 09SEP2019-30SEP2024

Copyright© 2024 Bloomberg Finance L.P.

27-Sep-2024 07:14:25

Net Position (Equity) 6 ตลาดหุ้นเอเชีย



■ Sum of Foreign Net Position ; USD ; India-S.Korea-Taiwan-Veitnam-Philippines-Indonesia

Remark : ตัวเลข Net position ของนักลงทุนต่างประเทศ ใน 6 ตลาดหุ้นเอเชีย ประกอบด้วย **India-S.Korea-Taiwan-Veitnam-Philippines-Indonesia**

Net Position (Equity) 6 ตลาดหุ้นเอเชีย

DAOL SEC

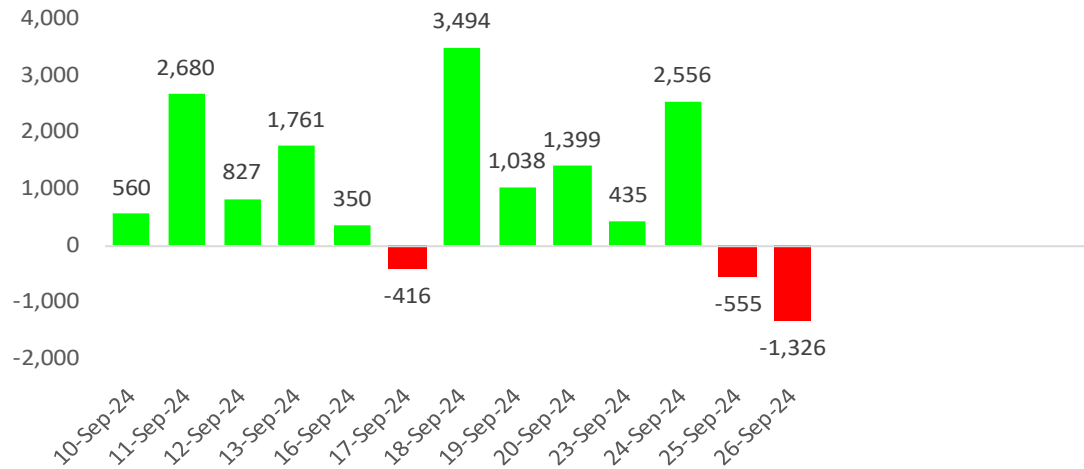
Foreign Net Position in Asia Stock Market

27-Sep-24

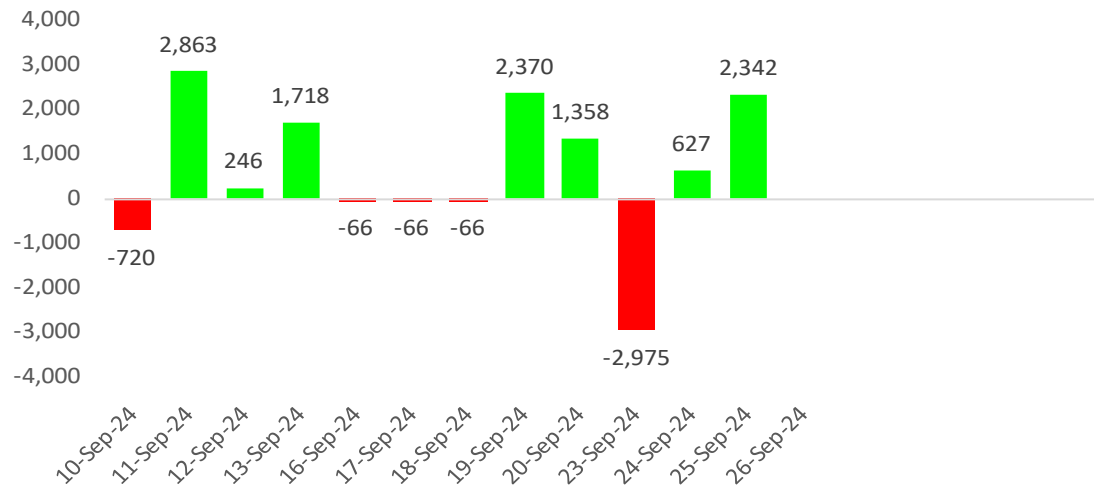
(USD mn)	Last Update	Daily	WTD	MTD	QTD	YTD	12M	YoY Lvl
China	30-Jun-24			-26,000	-14,623	-17,979	-92,253	
India	25-Sep-24	-76	-7	5,648	10,388	10,737	17,060	-2,921
Indonesia	26-Sep-24	-150	-190	1,655	3,913	3,486	3,394	4,398
Japan	20-Sep-24		-13,392	-41,073	-36,975	-11,331	99	-39,965
Malaysia	26-Sep-24	-21	-103	195	1,064	891	803	1,745
Philippines	26-Sep-24	86	187	341	545	17	-20	845
South Korea	26-Sep-24	512	-672	-5,073	-5,911	11,217	15,019	3,915
Sri Lanka	26-Sep-24	-2	-2	-2	10	-19	-17	-67
Taiwan	26-Sep-24	708	2,479	-2,790	-16,871	-12,489	-3,724	-2,307
Thailand	26-Sep-24	-41	34	953	736	-2,495	-3,446	-297
Vietnam	26-Sep-24	38	-34	-82	-537	-2,214	-2,776	-3,553

Foreign Net Position in Thai Market

Foreign Net Position in Thai Equity (Million THB)



Foreign Net Position in Thai Bond (Million THB)



Net Position Accumulate monthly

27-Sep-24

Year	Foreign Net Position (Equity)	Local Institutional - Net position (Equity)	Foreign Net Position (Bond)	Foreign -net (SET50 Futures)
2021	-48,577	-77,336	211,222	27,284
2022	202,695	-152,754	214,094	78,351
2023	-192,490	91,301	39,367	-3,063,681
Sep '23	-21,973	-4,600	-22,113	-380,373
Oct '23				
Nov '23	-19,379	8,469	16,561	-398,486
Dec '23	-204	11,177	-10,815	-326,034
Jan '24	-30,874	-1,405	-1,631	-398,486
Feb '24	2,862	-6,404	-13,327	-362,260
Mar '24	-41,314	1,689	-9,018	-380,373
Apr '24	3,914	-1,665	-49,080	-326,034
May '24	-16,747	9,018	25,925	-362,260
Jun '24	-34,872	4,301	-10,301	-344,147
Jul '24	-1,752	-2,404	32,889	-380,373
Aug '24	-5,964	2,440	36,198	-380,373
Sep '24	31,945	83	17,304	-326,034
Oct '24				
Nov '24				
Dec '24				
2024	-92,803	5,653	25,729	-3,260,340

Unit : Million Baht

หุ้นที่มูลค่าการถือครองของนักลงทุนต่างประเทศเพิ่ม/ลด มากที่สุด

26-Sep-24 : (เปรียบเทียบกับวันก่อน)

รวบรวมโดย DAOL Strategy

หุ้นที่มี % การถือสูงขึ้น

	เพิ่ม/ลด	มูลค่าเงินลงทุน * เพิ่ม/ลด (ล้านบาท)
KBANK	0.84%	3,066
ADVANC	0.05%	389
BDMS	0.08%	389
BBL	0.10%	295
KTB	0.08%	232
DELTA	0.01%	138
BH	0.06%	131
CPALL	0.02%	119
INTUCH	0.04%	118
PTT	0.01%	96

หุ้นที่มี % การถือลดลง

	เพิ่ม/ลด	มูลค่าเงินลงทุน * เพิ่ม/ลด (ล้านบาท)
SCB	-0.06%	-225
EA	-0.25%	-79
BANPU	-0.11%	-76
HMPRO	-0.05%	-71
MTC	-0.06%	-63
GPSC	-0.04%	-53
SPALI	-0.09%	-36
SIRI	-0.09%	-30
AWC	-0.02%	-24
CCET	-0.06%	-24

หมายเหตุ : มูลค่าเงินลงทุนที่เพิ่ม/ลด คำนวณจากจำนวนหุ้นที่เปลี่ยนแปลง โดยใช้ราคาปิดล่าสุด เพื่อเปรียบเทียบ (ไม่ใช่มูลค่าที่ลดลงจริงๆ)

source : Bloomberg , SETSMART , SET

WEEK

หุ้นที่มูลค่าการถือครองของนักลงทุนต่างประเทศเพิ่ม/ลด มากที่สุด

26-Sep-24 : (เปรียบเทียบกับสัปดาห์ก่อน)

รวบรวมโดย DAOL Strategy

หุ้นที่มี % การถือสูงขึ้น

	เพิ่ม/ลด	มูลค่าเงินลงทุน * เพิ่ม/ลด (ล้านบาท)
KBANK	1.30%	4,745
BDMS	0.48%	2,333
CPALL	0.17%	1,008
MFC	17.08%	587
ADVANC	0.07%	544
KTB	0.15%	435
CPNREIT	0.72%	345
TU	0.26%	163
INTUCH	0.05%	148
ALPHAX	1.68%	111

หุ้นที่มี % การถือลดลง

	เพิ่ม/ลด	มูลค่าเงินลงทุน * เพิ่ม/ลด (ล้านบาท)
PTTEP	-0.10%	-548
BBL	-0.12%	-354
TOP	-0.31%	-353
BH	-0.15%	-327
SCB	-0.08%	-300
HMPRO	-0.20%	-285
AOT	-0.03%	-271
TPIPL	-0.98%	-225
SPALI	-0.44%	-176
BCP	-0.34%	-176

หมายเหตุ : มูลค่าเงินลงทุนที่เพิ่ม/ลด คำนวณจากจำนวนหุ้นที่เปลี่ยนแปลง โดยใช้ราคาปิดล่าสุด เพื่อเปรียบเทียบ (ไม่ใช่มูลค่าที่ลดลงจริงๆ)

source : Bloomberg , SETSMART , SET

MONTH to DATE

หุ้นที่มูลค่าการถือครองของนักลงทุนต่างประเทศเพิ่ม/ลด มากที่สุด

26-Sep-24 : (เปรียบเทียบกับวันสุดท้ายของเดือนก่อน)

รวบรวมโดย DAOL Strategy

หุ้นที่มี % การถือสูงขึ้น

	เพิ่ม/ลด	มูลค่าเงินลงทุน * เพิ่ม/ลด (ล้านบาท)
KBANK	3.62%	13,214
BDMS	1.08%	5,248
BBL	1.32%	3,893
BH	1.61%	3,505
CPALL	0.53%	3,143
KTB	0.69%	1,999
SCB	0.49%	1,836
ALPHAX	25.36%	1,678
GULF	0.25%	1,669
AOT	0.17%	1,538

หุ้นที่มี % การถือลดลง

	เพิ่ม/ลด	มูลค่าเงินลงทุน * เพิ่ม/ลด (ล้านบาท)
PTTEP	-0.86%	-4,714
IVL	-1.38%	-1,877
CPF	-0.62%	-1,232
BCP	-1.96%	-1,016
PTT	-0.10%	-957
KEX	-9.43%	-942
AWC	-0.78%	-935
TISCO	-0.92%	-715
EA	-1.72%	-544
BCH	-1.08%	-484

หมายเหตุ : มูลค่าเงินลงทุนที่เพิ่ม/ลด คำนวณจากจำนวนหุ้นที่เปลี่ยนแปลง โดยใช้ราคาปิดล่าสุด เพื่อเปรียบเทียบ (ไม่ใช่มูลค่าที่ลดลงจริงๆ)

source : Bloomberg , SETSMART , SET

Net Change

18 Jan 21 - Present

21-Sep-24

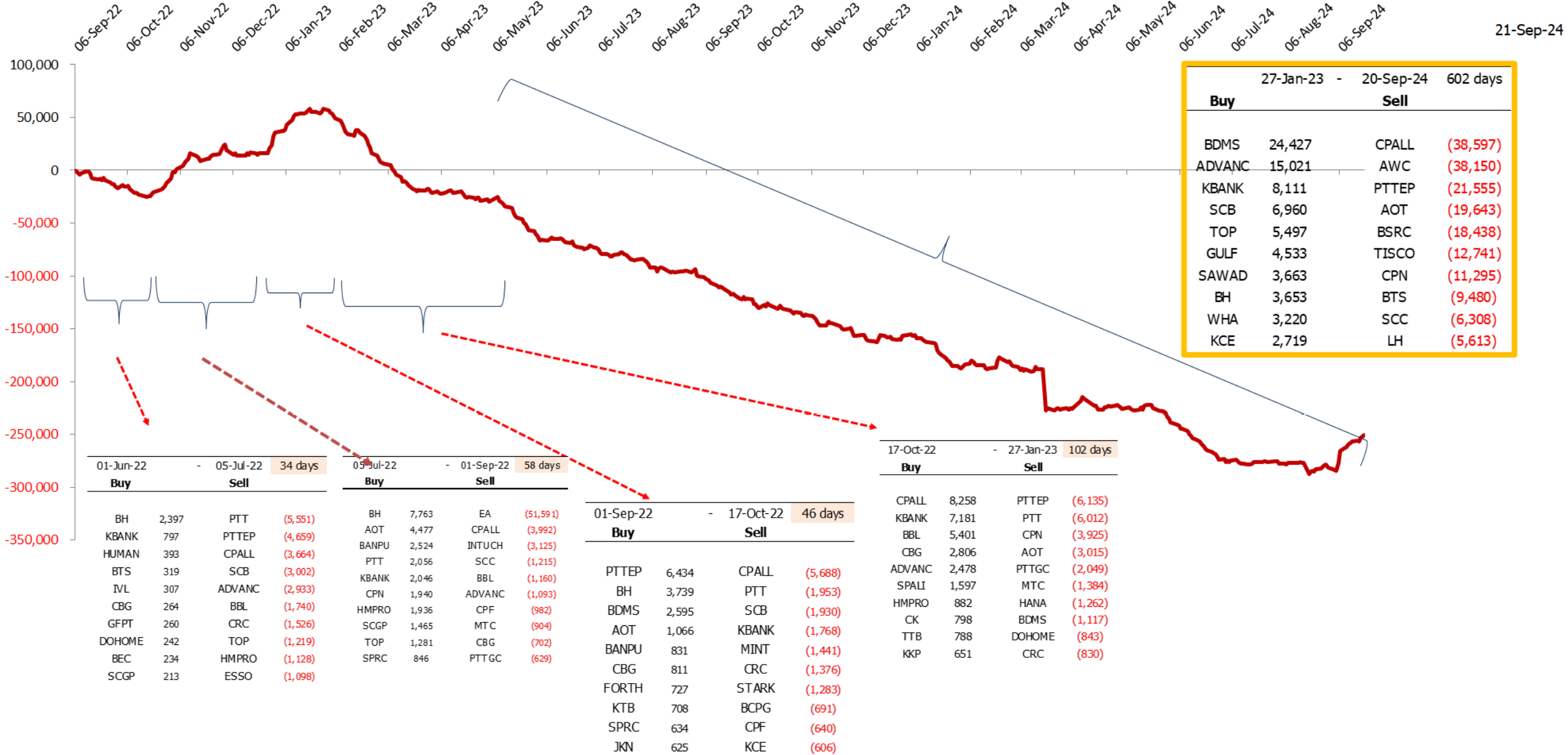
Net Buy		Net Sell	
BDMS	43,171	AWC	(39,570)
BH	36,271	AOT	(37,094)
ADVANC	17,731	CPALL	(31,100)
SCB	16,389	BSRC	(18,062)
PTTEP	12,878	PTT	(17,845)
KBANK	9,562	INTUCH	(13,287)
KTC	7,784	CPN	(12,314)
TOP	5,655	TTB	(11,613)
HUMAN	2,998	SCC	(11,326)
CK	2,961	CPF	(9,067)

นักลงทุนต่างประเทศได้ทยอยเข้าซื้อหุ้นไทย มาตั้งแต่ต้นปี 2021 ด้านขายมือ เป็นมูลค่าที่นักลงทุนกลุ่มนี้ เข้าซื้อ หรือขาย ตั้งแต่เวลานั้น มาจนถึงปัจจุบัน

Foreign Net (Equity) - Accumulate

Unit : Million Baht

21-Sep-24



27-Jan-23		20-Sep-24		602 days
Buy		Sell		
BDMS	24,427	CPALL	(38,597)	
ADVANC	15,021	AWC	(38,150)	
KBANK	8,111	PTTEP	(21,555)	
SCB	6,960	AOT	(19,643)	
TOP	5,497	BSRC	(18,438)	
GULF	4,533	TISCO	(12,741)	
SAWAD	3,663	CPN	(11,295)	
BH	3,653	BTS	(9,480)	
WHA	3,220	SCC	(6,308)	
KCE	2,719	LH	(5,613)	



Dividend Stocks

หุ้นที่มีการจ่ายปันผลในอัตราที่สูง

ตารางหุ้นที่มี Dividend Yield สูง

High Dividend Yield Stock (หุ้นจ่าย Dividend มากกว่า 1 ครั้ง/ปี)

Stock	Last price	Last DPS	Est. DPS	24(f) div yield	Frequency	5 days avg volume
		Bt/sh	Bt/sh	%		
SPRC	6.95	0.25	0.62	8.86	Semi-Anl	142.53
SCB	113.50	2.00	9.49	8.36	Semi-Anl	1,150.69
MC	11.60	0.40	0.97	8.32	Semi-Anl	20.64
SIRI	1.78	0.07	0.15	8.31	Semi-Anl	103.67
NER	4.98	0.05	0.40	7.93	Semi-Anl	27.02
TISCO	99.00	2.00	7.77	7.85	Semi-Anl	477.80
SPALI	18.20	0.60	1.33	7.29	Semi-Anl	49.98
ICHI	15.80	0.50	1.12	7.08	Semi-Anl	151.96
QH	1.91	0.03	0.13	7.02	Semi-Anl	44.17
SC	2.96	0.05	0.21	6.99	Semi-Anl	49.06
LH	6.05	0.30	0.42	6.93	Semi-Anl	230.32
SUN	4.00	0.21	0.28	6.88	Semi-Anl	3.44
PTTEP	141.50	4.50	9.16	6.47	Semi-Anl	1,688.45
TTW	9.40	0.30	0.60	6.36	Semi-Anl	22.95
SABINA	22.80	0.69	1.45	6.36	Semi-Anl	12.65
TCAP	52.50	1.25	3.32	6.33	Semi-Anl	62.54

High Dividend Yield Stock (หุ้นที่จ่ายปันผล 1 ครั้ง/ปี)

Stock	Last price	Last DPS	Est. DPS	24(f) div yield	Frequency	5 days avg volume
		Bt/sh	Bt/sh	%		
NYT	3.18	0.36	0.42	13.21	Annual	7.9
AP	9.10	0.70	0.63	6.96	Annual	99.3
STANLY	218.00	10.00	14.98	6.87	Annual	5.8
ROJNA	6.40	0.40	0.42	6.56	Annual	18.2
SCCC	158.50	4.00	9.10	5.74	Irreg	48.6
ILINK	6.00	0.39	0.34	5.58	Annual	3.3
TEGH	3.54	0.10	0.18	4.94	Annual	22.5
KTB	20.20	0.87	0.99	4.90	Annual	1,208.57
NETBAY	17.50	0.90	0.84	4.82	Annual	12.76
THANI	2.16	0.02	0.10	4.63	Annual	50.81
BAM	8.90	0.38	0.38	4.28	Annual	114.06
AMANAH	1.41	0.01	0.06	4.26	Annual	5.76
EKH	6.85	0.28	0.29	4.20	Irreg	3.80
EA	6.75	0.30	0.28	4.09	Annual	1,445.77
WICE	5.85	0.24	0.23	3.85	Annual	10.41
TEAMG	4.84	t Applicable	0.18	3.72	Annual	102.88

High Dividend : Property Fund & REIT

08-Sep-24

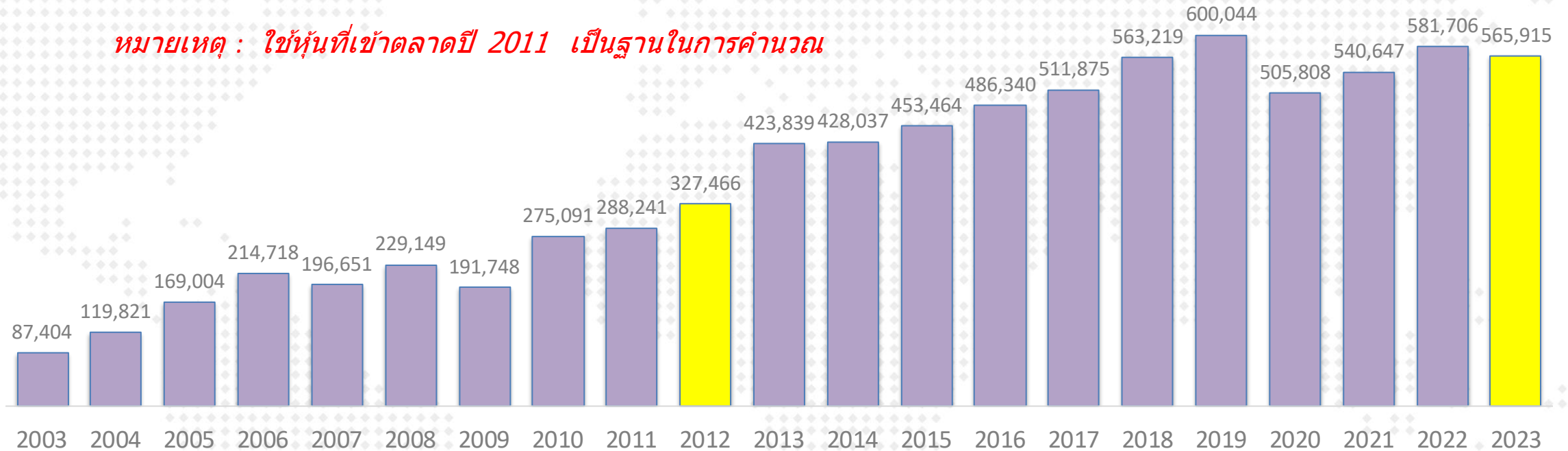
Stock	Last price	Last DPS	Est. DPS	div yield last	Frequency	5-day avg volume	Type
				year			
				(%)	(times)	Bt mn	
SPRIME	3.72	0.13	0.44	14.52	Quarter	1.83	Leasehold
ALLY	4.40	0.13	0.00	13.34	Quarter	3.83	#N/A
GVREIT	6.10	0.20	0.78	12.84	Quarter	3.18	Leasehold
POPF	6.00	0.29	0.79	11.65	Quarter	1.24	Free&Leaseho
AIMCG	3.14	0.09	0.00	11.15	Quarter	0.74	#N/A
DIF	8.20	0.22	0.96	10.94	Quarter	104.57	Freehold
BOFFICE	4.36	0.06	0.66	10.64	Quarter	2.32	Leasehold
INETREIT	8.20	0.20	0.00	9.77	Quarter	7.09	#N/A
LHHOTEL	12.50	0.31	1.33	9.39	Quarter	12.52	Free&Leaseho
WHABT	7.30	0.17	0.68	9.34	Quarter	0.13	Free&Leaseho
WHAIR	5.95	0.14	0.53	9.21	Quarter	3.94	#N/A
CPNCG	5.90	0.02	0.91	9.02	Quarter	2.23	Leasehold
AIMIRT	10.60	0.14	0.89	8.19	Quarter	7.85	Freehold
BAREIT	9.35	0.18	0.58	7.99	Quarter	2.81	#N/A
PROSPECT	8.10	0.22	0.22	7.93	Quarter	1.49	#N/A
EGATIF	5.95	0.13	0.26	7.83	Quarter	5.11	n.a.

(update สัปดาห์ละหนึ่งครั้ง)

บริษัทในตลาดหุ้นไทย จ่ายเงินปันผลอย่างต่อเนื่อง

CAGR (2011-22) = 3.1 %

หมายเหตุ : ใช้หุ้นที่เข้าตลาดปี 2011 เป็นฐานในการคำนวณ



หมายเหตุ : ใช้หุ้นที่เข้าตลาดปี 2011 เป็นฐานในการคำนวณ

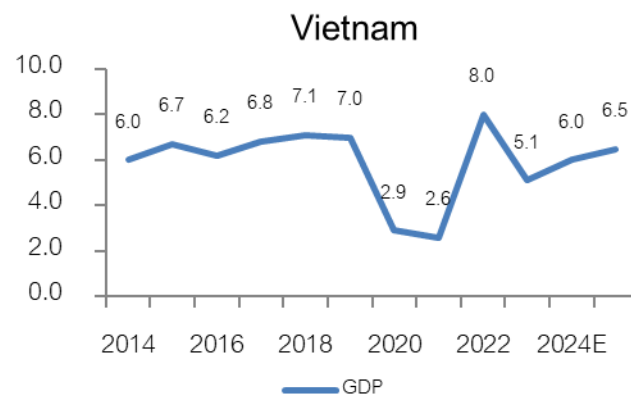
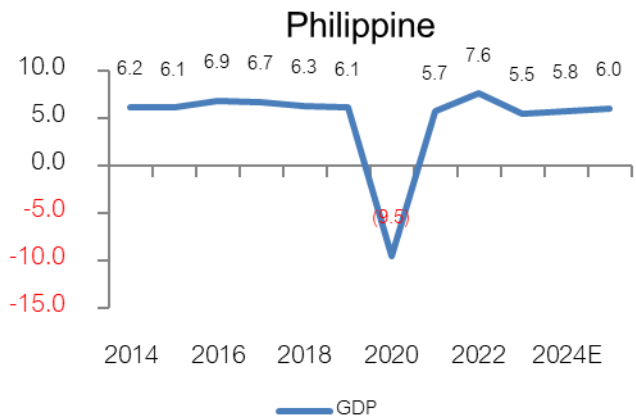
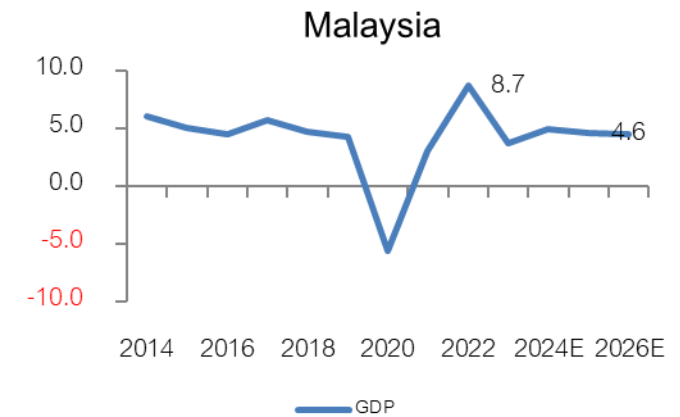
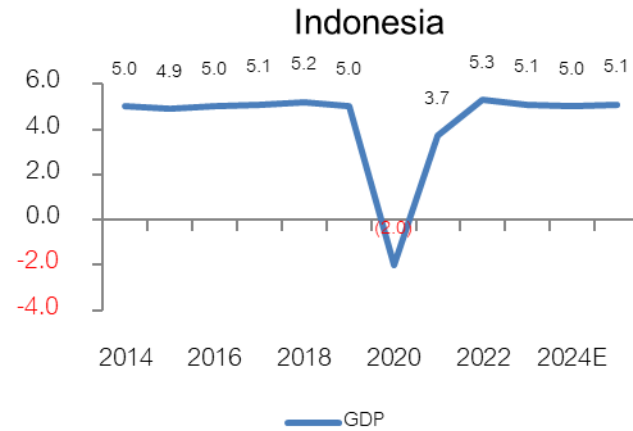
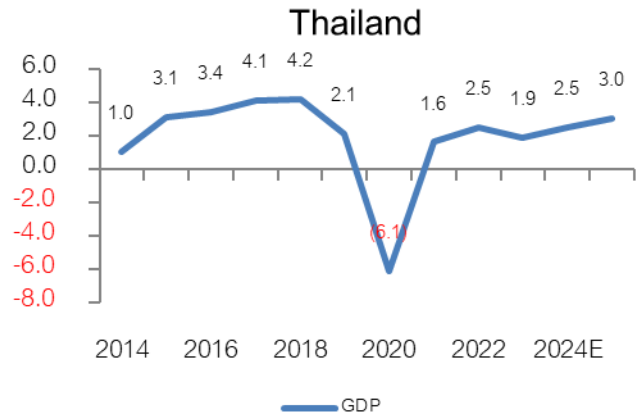
- ข้อมูล ณ ส.ค.2021 เงินปันผลที่จ่ายในปี 2023 คือ 5.6 แสบลบ. (ดึงข้อมูลจากงบกระแสเงินสด)
- นับตั้งแต่ปี 2012 เป็นต้นมา ทุกบริษัทรวมกัน มีการจ่ายเงินปันผลเพิ่มขึ้นในอัตราเฉลี่ย 3.1% ต่อปี

Market Indicators

Date	Country	Event	Period	Surv(M)	Prior
24-Sep	TH	Customs Exports YoY	Aug	4.4%	15.2%
25-Sep	CH	1-Yr Medium-Term Lending Facility Rate	Sep-18	2.3%	2.3%
	US	New Home Sales MoM	Aug	-7.1%	10.6%
26-Sep	US	GDP Annualized QoQ	2Q T	2.9%	3.0%
	US	Initial Jobless Claims	Sep-21	--	219k
	US	Pending Home Sales MoM	Aug	--	-5.5%
	TH	Mfg Production Index ISIC NSA YoY	Aug	--	1.8%
27-Sep	CH	Industrial Profits YoY	Aug	--	4.1%
	EC	Consumer Confidence	Sep F	--	--
	US	Advance Goods Trade Balance	Aug	-\$99.00b	-\$102.7b
	US	U. of Mich. Sentiment	Sep F	--	69.0
30-Sep	JN	Retail Sales YoY	Aug	--	2.60%
	CH	Manufacturing PMI	Sep	--	49.1
	CH	Non-manufacturing PMI	Sep	--	50.3
	CH	Caixin China PMI Mfg	Sep	--	50.4
	CH	Caixin China PMI Services	Sep	--	51.6
	TH	BoT : Thai's Economic Monthly Report	Aug		
1-Oct	EC	CPI Estimate YoY	Sep	--	2.2%
	US	Construction Spending MoM	Aug	--	-0.3%
	US	JOLTS Job Openings	Aug	--	7673k
	US	ISM Manufacturing	Sep	--	47.2
2-Oct	US	ADP Employment Change	Sep	--	99k
3-Oct	US	Initial Jobless Claims	Sep-28	--	--
4-Oct	US	Change in Nonfarm Payrolls	Sep	--	142k
	US	Unemployment Rate	Sep	--	4.20%
	US	Average Hourly Earnings MoM	Sep	--	0.4%

GDP ของประเทศใน Asean

Source : Bloomberg
(18 Sep 24)

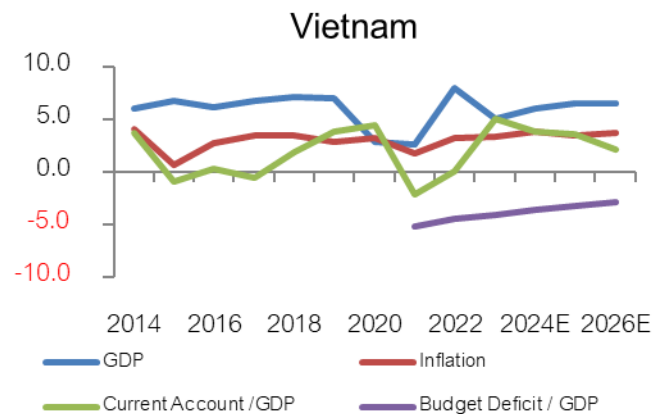
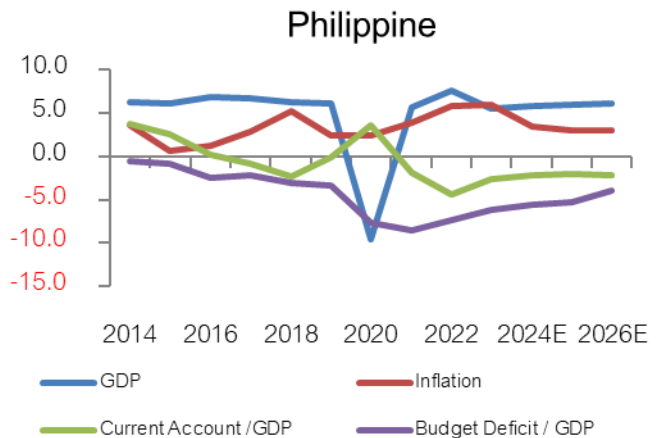
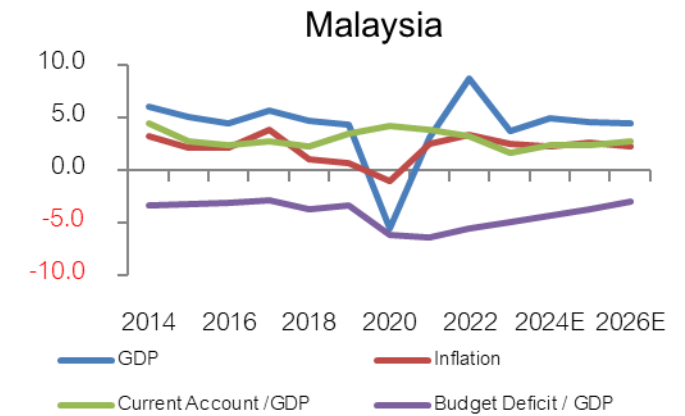
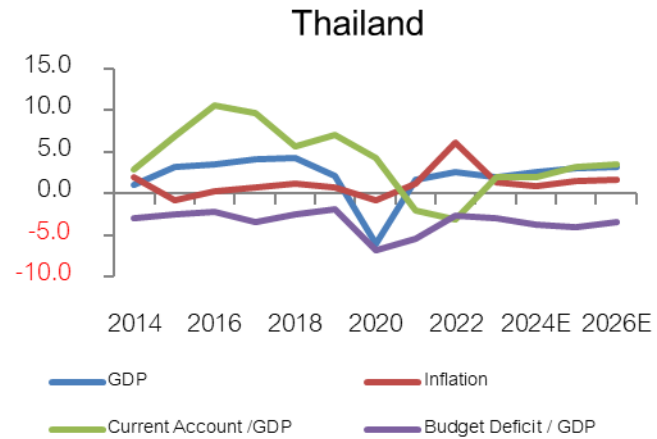


EPS (กำไรตลาด) ของประเทศใน Asean

Source : Bloomberg

(18 Sep 24)

Currency : Local Currency



EPS (กำไรตลาด) ของประเทศใน Asean

18-Sep-24

Source : Bloomberg
(18 Sep 24)

Currency : Local Currency

THAILAND	2014	2015	2016	2017	2018	2019	2020	2021	2022	2023	2024E	2025E	2026E
GDP	1.0	3.1	3.4	4.1	4.2	2.1	(6.1)	1.6	2.5	1.9	2.5	3.0	3.1
Inflation	1.9	(0.9)	0.2	0.7	1.1	0.7	(0.8)	1.2	6.1	1.3	0.8	1.4	1.6
Current Account /GDP	2.9	6.9	10.5	9.6	5.6	7.0	4.2	(2.0)	(3.2)	1.9	2.0	3.1	3.4
Budget Deficit / GDP	(3.0)	(2.6)	(2.2)	(3.5)	(2.5)	(1.9)	(6.8)	(5.5)	(2.7)	(3.0)	(3.8)	(4.0)	(3.4)

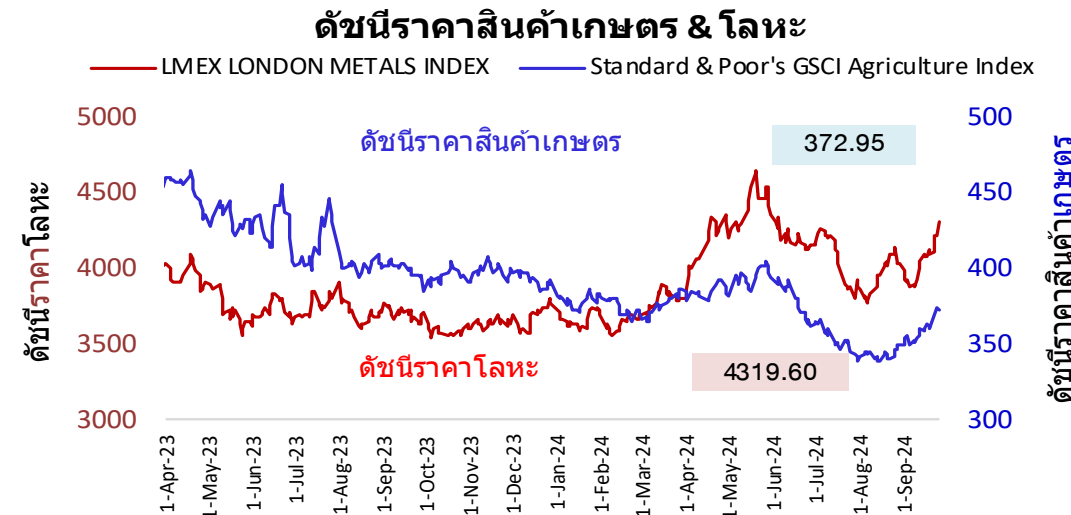
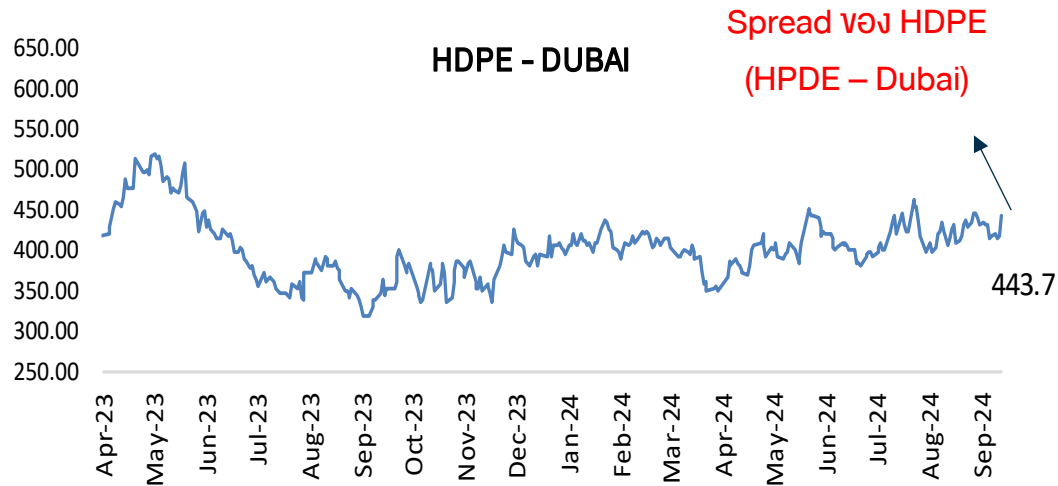
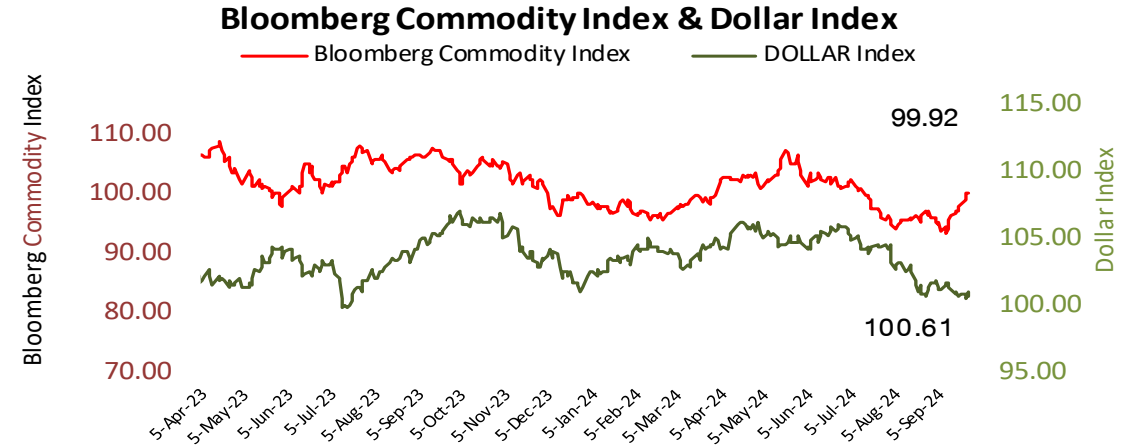
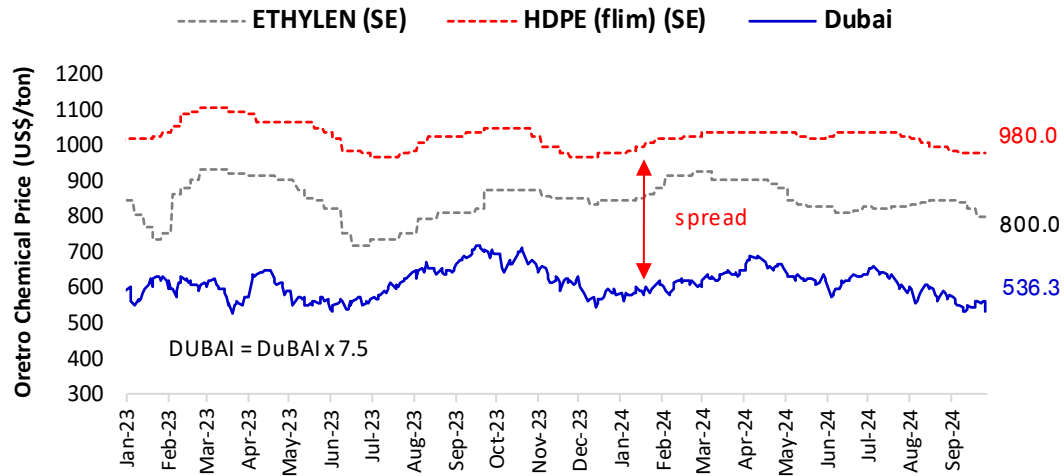
INDONESIA	2014	2015	2016	2017	2018	2019	2020	2021	2022	2023	2024E	2025E	2026E
GDP	5.0	4.9	5.0	5.1	5.2	5.0	(2.0)	3.7	5.3	5.1	5.0	5.1	5.1
Inflation	6.4	6.4	3.5	3.8	3.2	2.8	2.0	1.6	4.2	3.7	2.8	2.8	2.7
Current Account /GDP	(3.1)	(2.0)	(1.8)	(1.6)	(2.9)	(2.7)	(0.4)	0.3	1.0	(0.2)	(0.7)	(1.0)	(1.1)
Budget Deficit / GDP	(2.1)	(2.6)	(2.5)	(2.5)	(1.8)	(2.2)	(6.4)	(4.6)	(3.7)	(2.0)	(2.5)	(2.8)	(2.8)

PHILIPPINES	2014	2015	2016	2017	2018	2019	2020	2021	2022	2023	2024E	2025E	2026E
GDP	6.2	6.1	6.9	6.7	6.3	6.1	(9.5)	5.7	7.6	5.5	5.8	6.0	6.1
Inflation	3.6	0.7	1.3	2.9	5.2	2.4	2.4	3.9	5.8	6.0	3.5	3.0	3.0
Current Account /GDP	3.8	2.5	0.2	(0.8)	(2.3)	(0.1)	3.6	(1.8)	(4.4)	(2.6)	(2.1)	(2.0)	(2.1)
Budget Deficit / GDP	(0.6)	(0.9)	(2.4)	(2.1)	(3.1)	(3.4)	(7.6)	(8.6)	(7.4)	(6.1)	(5.6)	(5.3)	(4.0)

VIETNAM	2014	2015	2016	2017	2018	2019	2020	2021	2022	2023	2024E	2025E	2026E
GDP	6.0	6.7	6.2	6.8	7.1	7.0	2.9	2.6	8.0	5.1	6.0	6.5	6.5
Inflation	4.1	0.6	2.7	3.5	3.5	2.8	3.2	1.8	3.2	3.3	3.8	3.5	3.7
Current Account /GDP	3.7	(0.9)	0.3	(0.6)	1.9	3.8	4.4	(2.2)	0.0	5.1	3.8	3.6	2.1
Budget Deficit / GDP								(5.2)	(4.5)	(4.1)	(3.6)	(3.3)	(2.9)

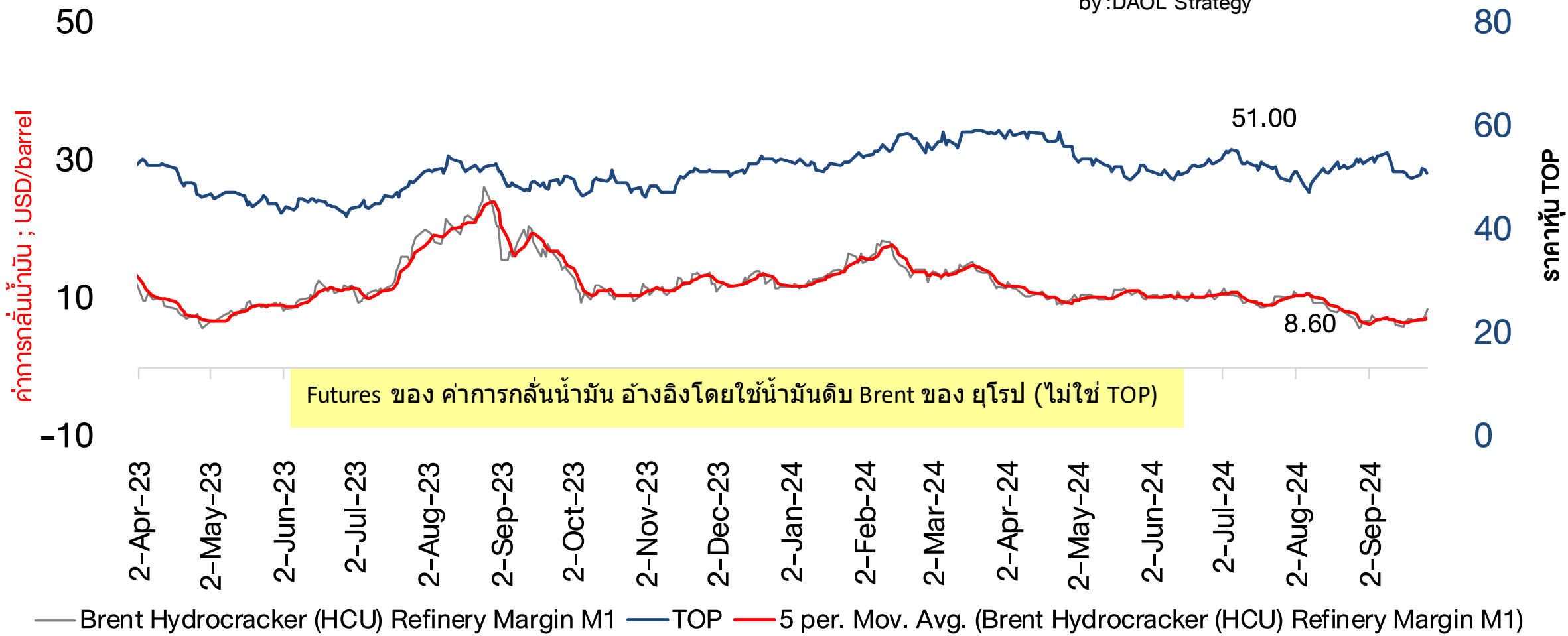
Malaysia	2014	2015	2016	2017	2018	2019	2020	2021	2022	2023	2024E	2025E	2026E
GDP	6.0	5.1	4.5	5.7	4.7	4.3	(5.6)	3.1	8.7	3.7	4.9	4.6	4.5
Inflation	3.2	2.1	2.1	3.8	1.0	0.7	(1.1)	2.5	3.4	2.5	2.3	2.6	2.3
Current Account /GDP	4.4	2.8	2.4	2.8	2.2	3.5	4.2	3.9	3.2	1.6	2.4	2.4	2.7
Budget Deficit / GDP	(3.4)	(3.2)	(3.1)	(2.9)	(3.7)	(3.4)	(6.2)	(6.4)	(5.6)	(5.0)	(4.3)	(3.7)	(3.0)

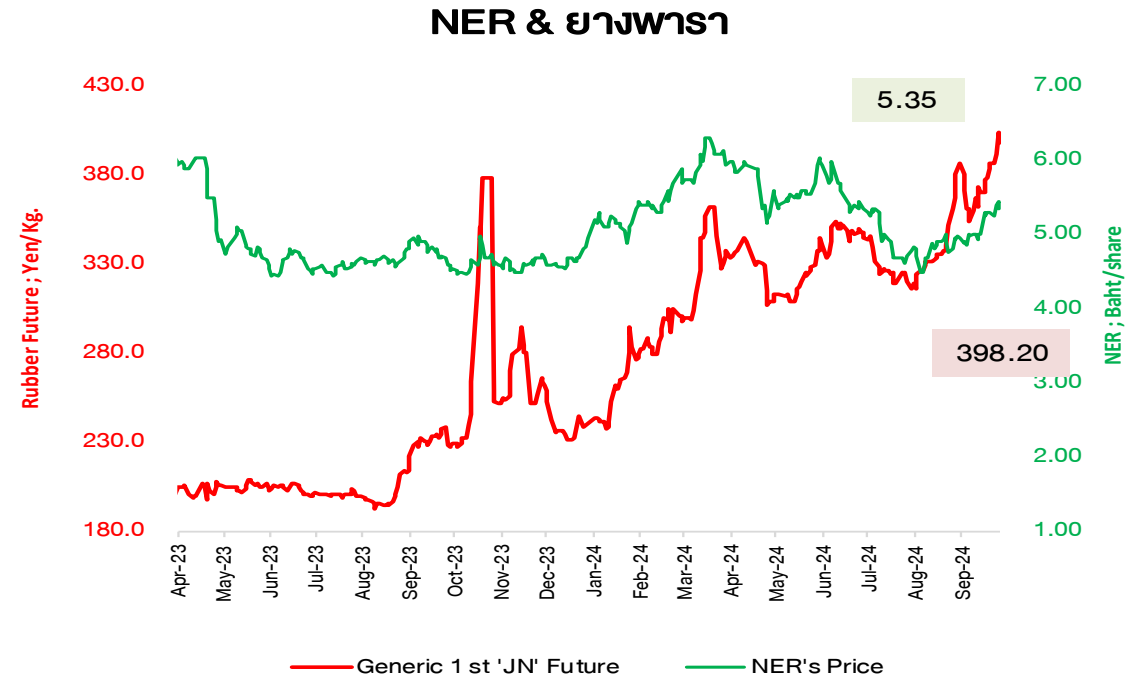
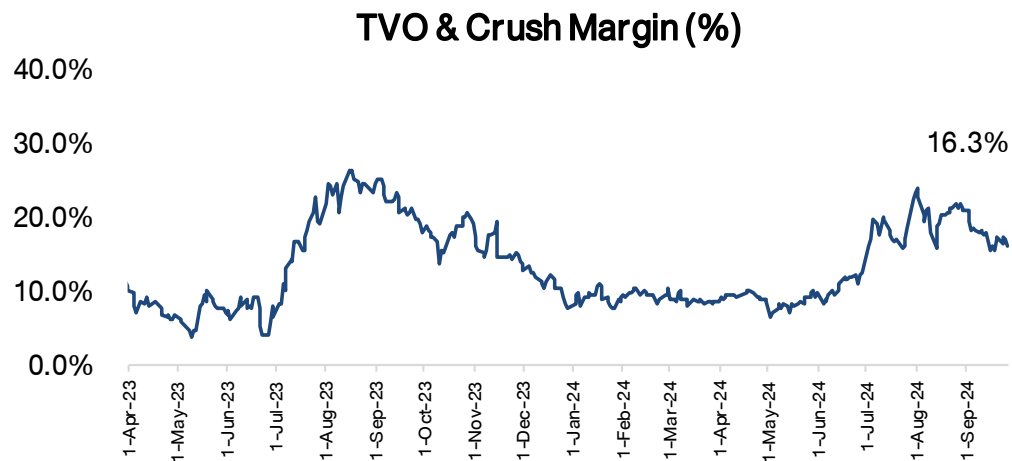
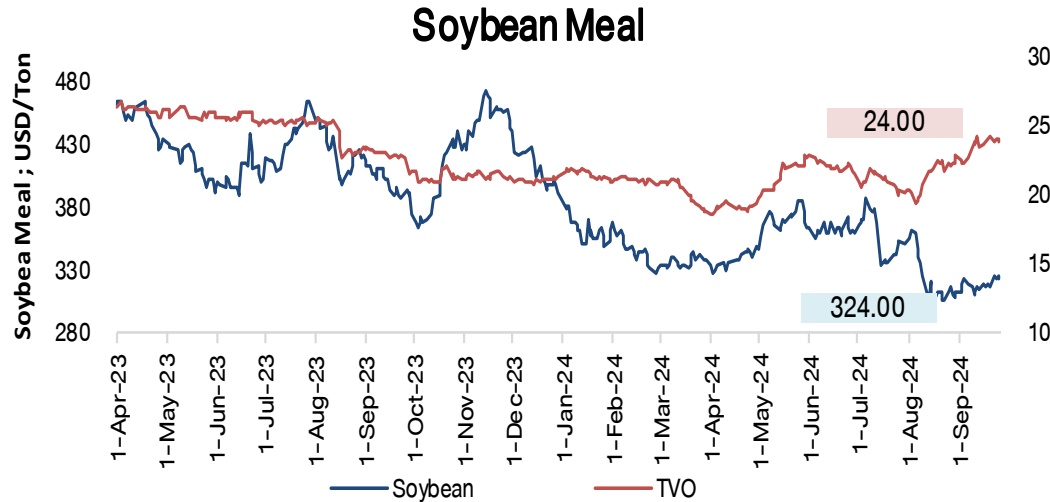
Spread ปีโตรเคมี และ ดัชนีราคาสินค้าโภคภัณฑ์



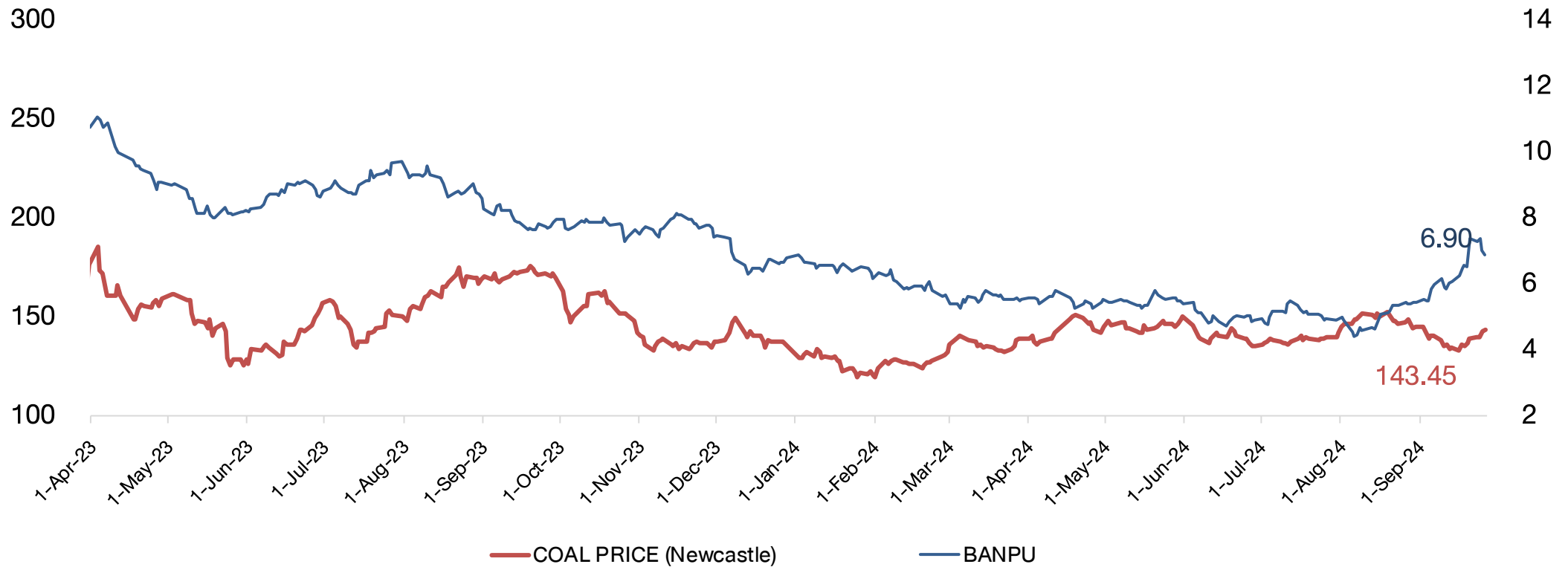
ราคาหุ้นโรงกลั่นน้ำมัน (TOP) กับค่าการกลั่นน้ำมัน

by : DAOL Strategy

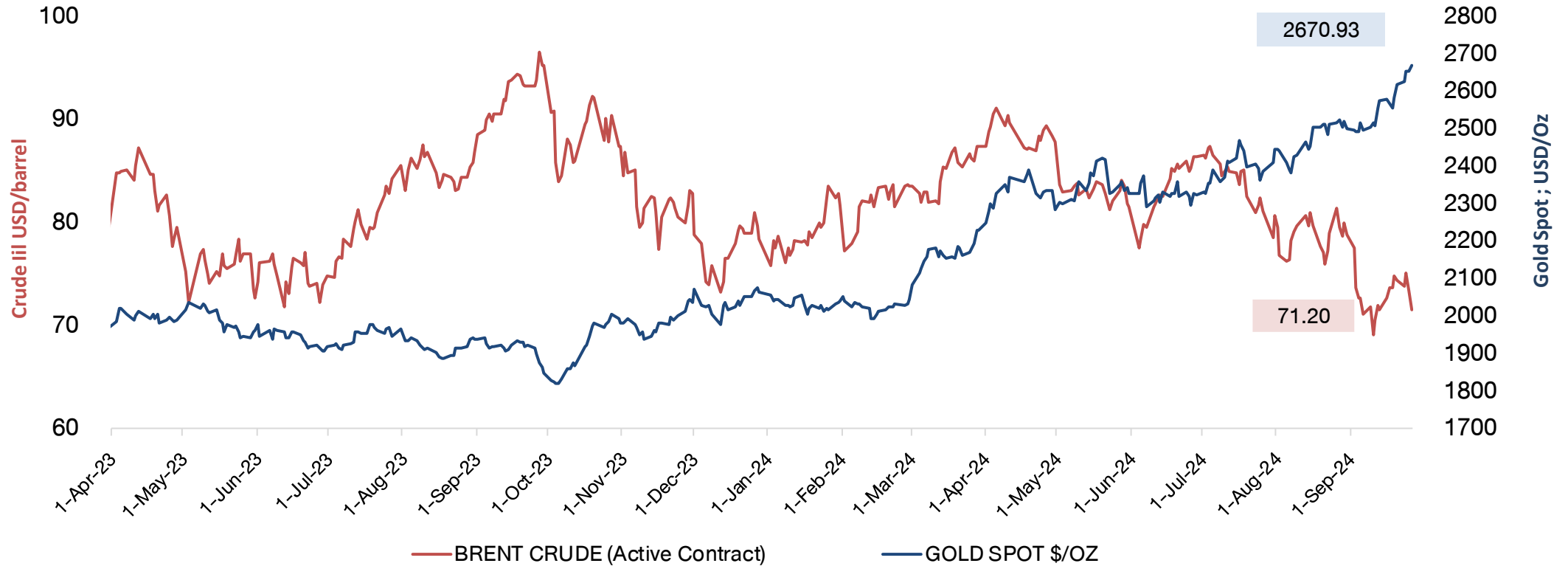




COAL PRICE (Newcastle) & BANPU



Brent Crude & Gold Price

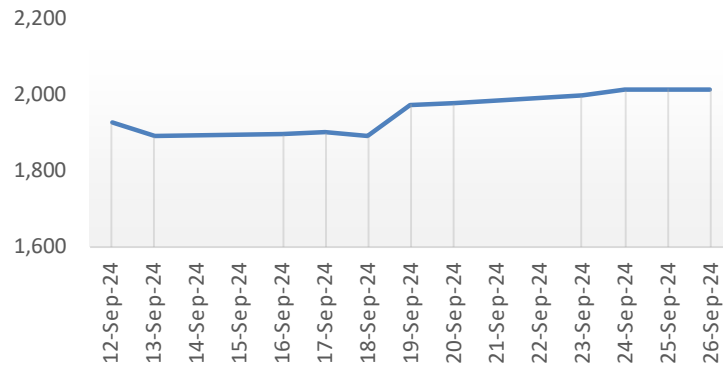


Shipping Index and Stock Performance

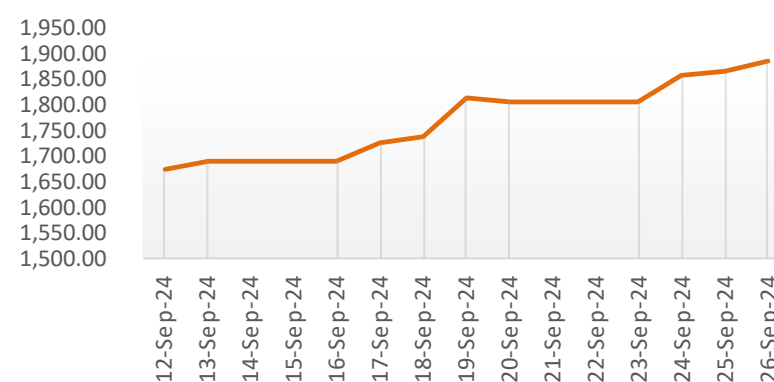
	BALTIC DRY INDEX (BDIY Index)	Change	BLOOMBERG DRY SHIPS INDEX (BDSX Index)	Change	TOPIX MARITIME TRAN INDX (TPMART Index)	Change	Container Ship Time Charter Assessment Index (ConTex)	Change	Stock Price					
									TTA	Change	PSL	Change	RCL	Change
26-Sep-24	2,016.00	0.0%	2,016.00	0.0%	1,886.96	1.1%	1,283.00	0.0%	6.20	-3.9%	9.05	-4.2%	25.50	-3.8%
25-Sep-24	2,016.00	0.1%	2,016.00	0.1%	1,867.17	0.4%	1,283.00	0.0%	6.45	0.0%	9.45	1.6%	26.50	1.9%
24-Sep-24	2,014.00	0.8%	2,014.00	0.8%	1,859.11	2.7%	1,283.00	-0.4%	6.45	2.4%	9.30	5.7%	26.00	3.0%
23-Sep-24	1,999.00	1.1%	1,999.00	1.1%	1,809.38	0.0%	1,288.00	0.0%	6.30	-1.6%	8.80	-3.8%	25.25	-2.9%
20-Sep-24	1,977.00	0.1%	1,977.00	0.1%	1,809.38	-0.4%	1,288.00	0.0%	6.40	5.8%	9.15	6.4%	26.00	10.6%
19-Sep-24	1,976.00	4.6%	1,976.00	4.6%	1,817.01	4.5%	1,288.00	-0.7%	6.05	0.0%	8.60	1.2%	23.50	0.0%
18-Sep-24	1,890.00	-0.6%	1,890.00	-0.6%	1,738.86	0.7%	1,297.00	0.0%	6.05	3.4%	8.50	1.8%	23.50	4.0%
17-Sep-24	1,901.00	0.3%	1,901.00	0.3%	1,726.29	2.0%	1,297.00	-0.5%	5.85	-1.7%	8.35	-2.3%	22.60	-2.2%
16-Sep-24	1,896.00	0.3%	1,896.00	0.3%	1,691.92	0.0%	1,303.00	0.0%	5.95	3.5%	8.55	2.4%	23.10	3.1%
13-Sep-24	1,890.00	-1.9%	1,890.00	-1.9%	1,691.92	1.0%	1,303.00	0.0%	5.75	-0.9%	8.35	-0.6%	22.40	-0.4%
12-Sep-24	1,927.00		1,927.00		1,674.58		1,303.00		5.80		8.40		22.50	

Remark : TTA and PSL are member of Bloomberg Dry Ships Index

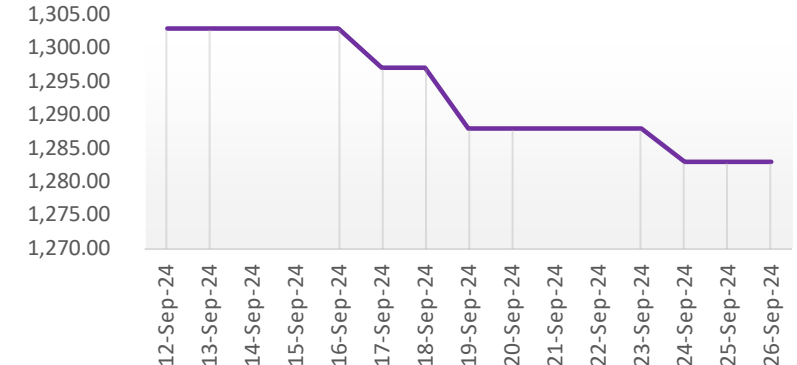
BLOOMBERG DRY SHIP INDEX



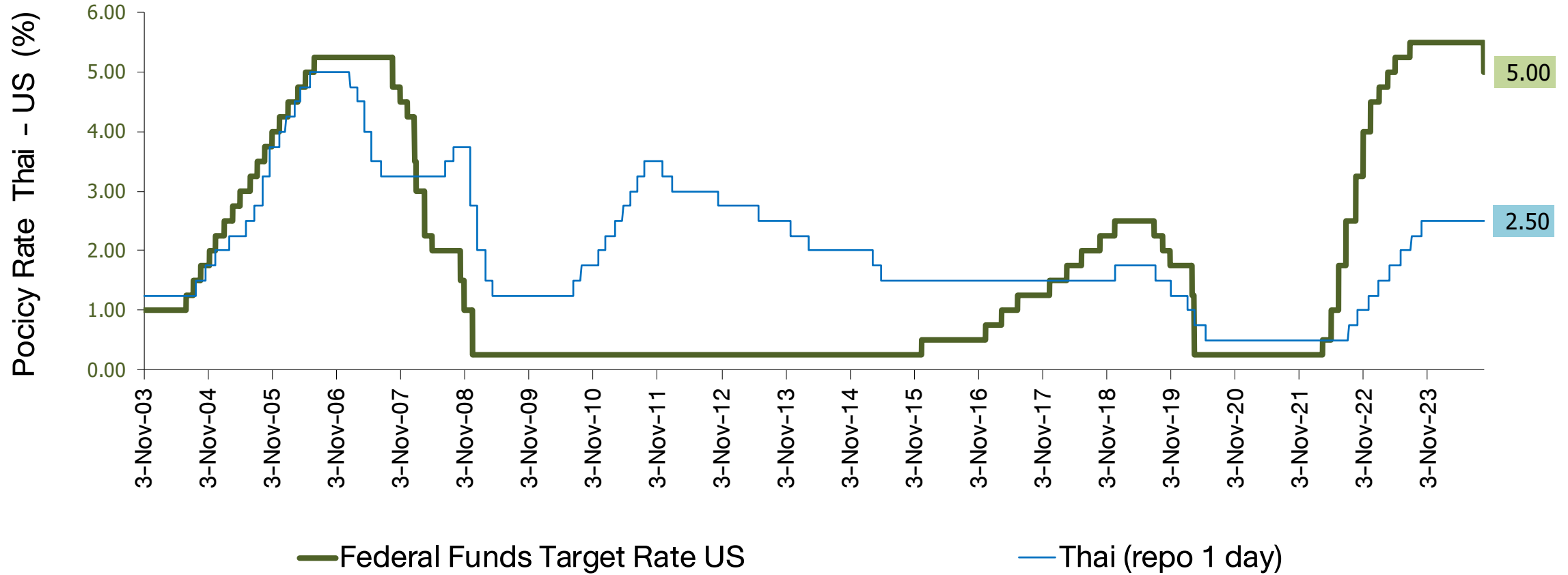
TOPIX MARITIME TRAN INDEX (TPMART Index)



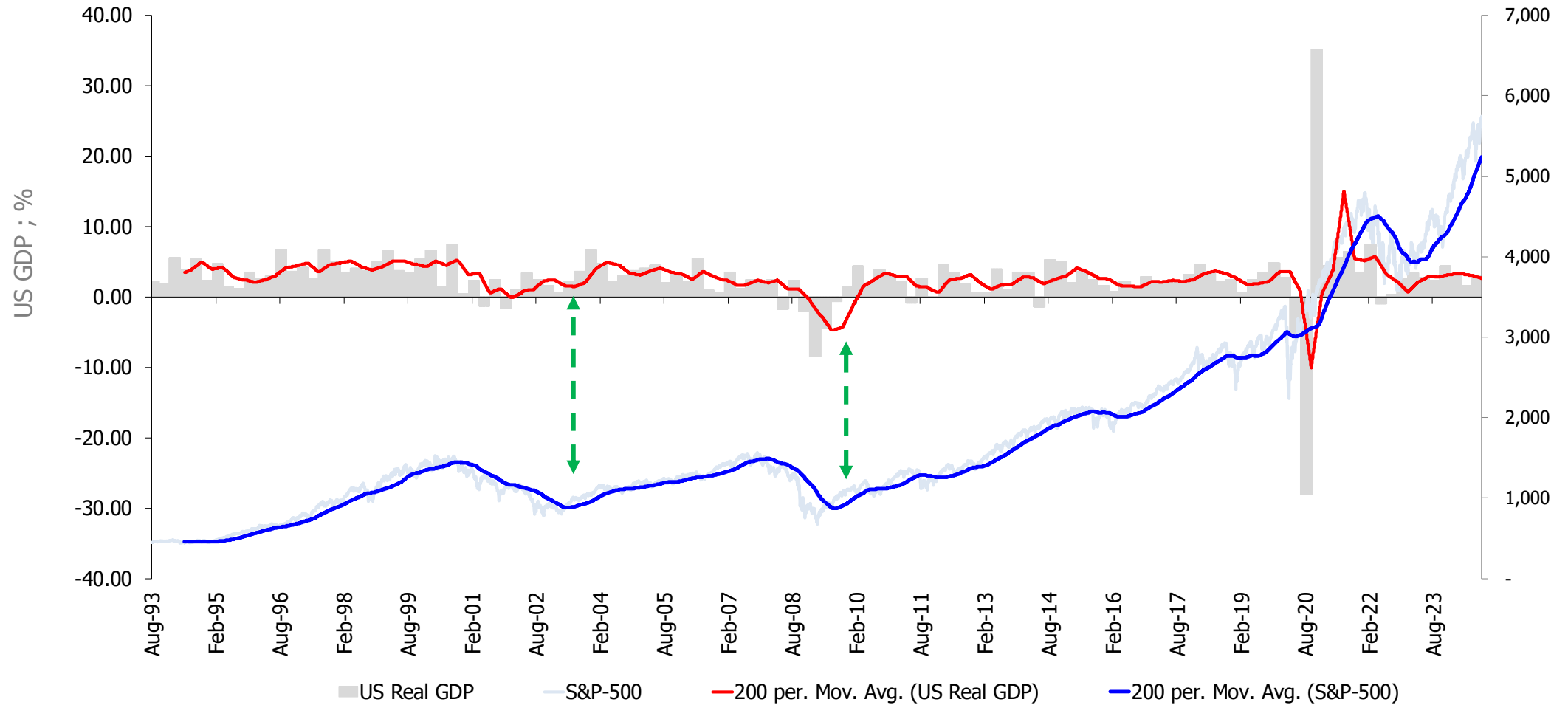
Container Ship Index (Con Tex)



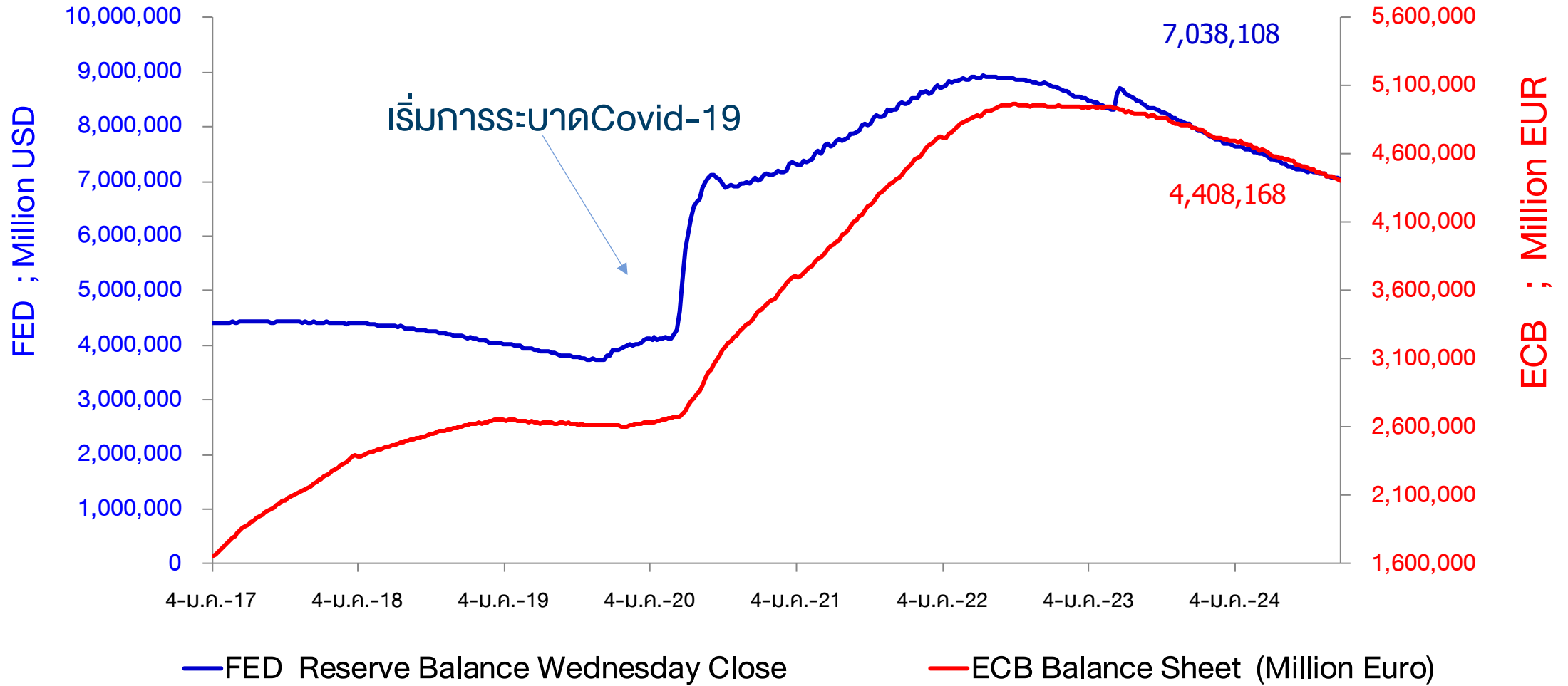
Federal Funds Rate & Thai Rate

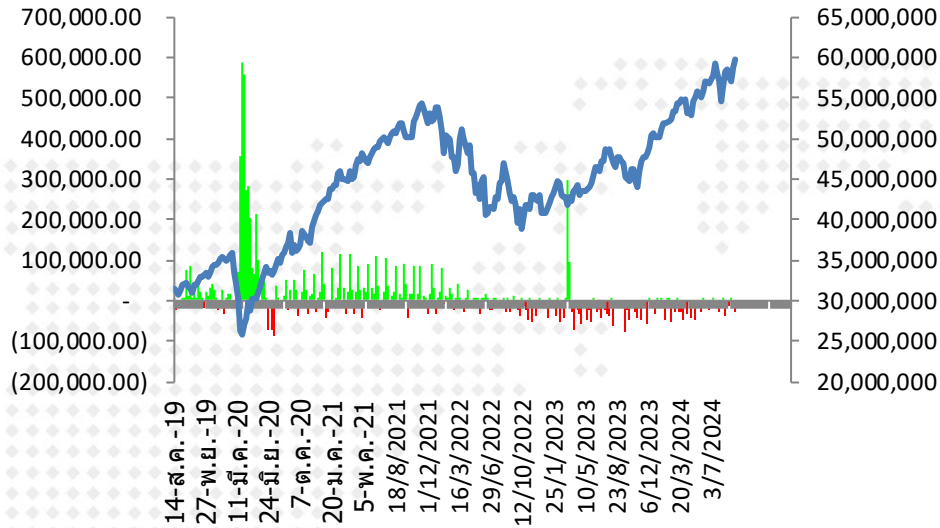


US Real GDP and S&P-500



Fed & ECB : Assets Purchase (QE Program)

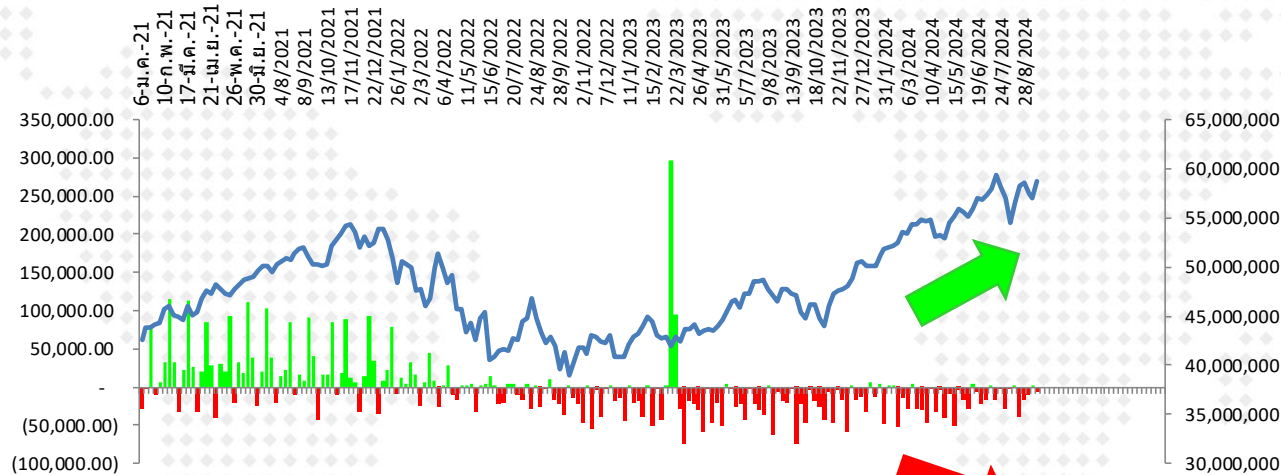




ตัวเลขการซื้อขายสินทรัพย์ของ
Fed (QE) รายสัปดาห์

■ FED Reserve Balance Wednesday Close

— Bloomberg United States Exchange Market Capitalization USD

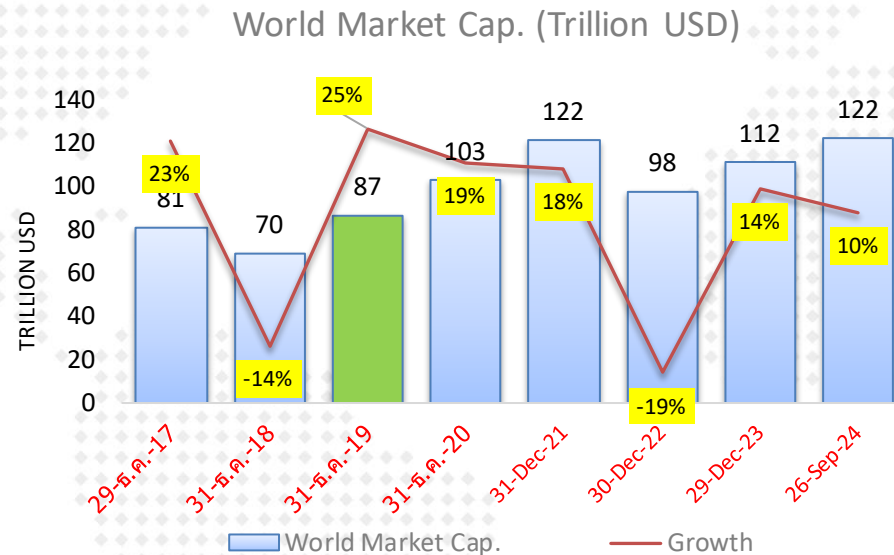


■ FED Reserve Balance Wednesday Close

— Bloomberg United States Exchange Market Capitalization USD

(27,338.00)	20/3/2024	7,478,100.0
(29,610.00)	27/3/2024	7,448,490.0
(45,575.00)	3/4/2024	7,402,915.0
(735.00)	10/4/2024	7,402,180.0
(32,502.00)	17/4/2024	7,369,678.0
(3,086.00)	24/4/2024	7,366,592.0
(40,314.00)	1/5/2024	7,326,278.0
(8,745.00)	8/5/2024	7,317,533.0
(49,357.00)	15/5/2024	7,268,176.0
(4,596.00)	22/5/2024	7,263,580.0
(15,409.00)	29/5/2024	7,248,171.0
(28,914.00)	5/6/2024	7,219,257.0
3,739.00	12/6/2024	7,222,996.0
(6,166.00)	19/6/2024	7,216,830.0
(21,390.00)	26/6/2024	7,195,440.0
(15,122.00)	3/7/2024	7,180,318.0
3,027.00	10/7/2024	7,183,345.0
(16,172.00)	17/7/2024	7,167,173.0
(2,806.00)	24/7/2024	7,164,367.0
(27,942.00)	31/7/2024	7,136,425.0
(2,661.00)	7/8/2024	7,133,764.0
2,264.00	14/8/2024	7,136,028.0
(37,948.00)	21/8/2024	7,098,080.0
(16,967.00)	28/8/2024	7,081,113.0
(10,948.00)	4/9/2024	7,070,165.0
2,934.00	11/9/2024	7,073,099.0
(6,040.00)	18/9/2024	7,067,059.0
(28,951.00)	25/9/2024	7,038,108.0

การเปลี่ยนแปลงของ Market Cap. ตลาดหุ้นโลก นับตั้งแต่ปี 2017 - ปัจจุบัน



	World Market Cap.	Growth
30-ธ.ค.-16	66,383,155	
29-ธ.ค.-17	81,434,892	23%
31-ธ.ค.-18	69,647,068	-14%
31-ธ.ค.-19	86,990,167	25%
31-ธ.ค.-20	103,229,711	19%
31-Dec-21	121,522,850	18%
30-Dec-22	97,867,296	-19%
29-Dec-23	111,605,590	14%
26-Sep-24	122,495,649	10%

หมายเหตุ : การอัดฉีดเงินเข้าระบบของธนาคารกลางต่าง มีส่วนให้ตลาดหุ้นปรับตัวสูงขึ้น ในช่วงปี 2020-2021

Market P/E (current & Forward)

21-Sep-24

Index Name	country	Index	P/E Ratio	P/E Ratio	P/E Ratio	Dividend Yield	Current Earnings Yield	LAST_UPDATE	TIME	
			Trailing 12M	Forward ('24)	Forward ('25)					
			Current 12M	2567(f)	2568(f)					
FTSE Bursa Malaysia KLCI	MA	1,668.82	15.40	15.30	14.07	3.99	6.49	20-Sep-24	20-Sep-24	มาเลเซีย
PSEI - PHILIPPINE SE IDX	PH	7,252.32	13.09	12.43	11.15	2.62	7.64	20-Sep-24	20-Sep-24	ฟิลิปปินส์
Straits Times Index STI	SI	3,624.76	13.32	11.85	11.29	4.84	7.51	20-Sep-24	20-Sep-24	สิงคโปร์
KOSPI INDEX	SK	2,593.37	13.36	10.01	8.03	2.11	7.48	20-Sep-24	20-Sep-24	เกาหลีใต้
TAIWAN TAIEX INDEX	TA	22,159.42	22.27	18.07	16.00	2.54	4.49	20-Sep-24	20-Sep-24	ไต้หวัน
STOCK EXCH OF THAI INDEX	TH	1,451.69	17.56	15.86	14.30	3.28	5.69	20-Sep-24	20-Sep-24	ไทย (SET)
THAI SET 50 INDEX	TH	913.59	17.33	16.67	14.93	3.01	5.77	20-Sep-24	20-Sep-24	ไทย (SET50)
SENSEX	IN	84,544.31	25.70	23.96	20.75	1.15	3.89	20-Sep-24	20-Sep-24	อินเดีย
JAKARTA COMPOSITE INDEX	ID	7,743.00	19.93	14.44	13.56	3.09	5.02	20-Sep-24	20-Sep-24	อินโดนีเซีย
HO CHI MINH STOCK INDEX	VN	1,272.04	15.35	11.93	9.93	1.79	6.52	20-Sep-24	20-Sep-24	เวียดนาม
SHANGHAI SE A SHARE INDX	CH	2,868.38	13.24	10.90	9.88	3.12	7.55	20-Sep-24	20-Sep-24	จีน (A-Shares)
SHANGHAI SE COMPOSITE	CH	2,736.81	13.25	10.90	9.88	3.12	7.55	20-Sep-24	20-Sep-24	จีน (Composite)
HANG SENG INDEX	HK	18,258.57	9.76	8.74	8.20	4.37	10.25	20-Sep-24	20-Sep-24	ฮ่องกง
DOW JONES INDUS. AVG	US	42,063.36	22.81	21.27	18.86	1.77	4.38	21-Sep-24	20-Sep-24	สหรัฐฯ (Dow Jones)
S&P 500 INDEX	US	5,702.55	25.97	23.92	20.65	1.30	3.85	21-Sep-24	20-Sep-24	สหรัฐฯ (S&P-500)
NASDAQ COMPOSITE	US	17,948.32	#N/A N/A	34.26	26.63	0.75	(10.45)	21-Sep-24	20-Sep-24	สหรัฐฯ (Nasdaq)
CAC 40 INDEX	FR	7,500.26	13.87	13.85	12.78	3.33	7.21	20-Sep-24	20-Sep-24	ฝรั่งเศส
DAX INDEX	GE	18,720.01	15.59	13.91	12.17	2.95	6.42	21-Sep-24	20-Sep-24	เยอรมัน
NIKKEI 225	JN	37,723.91	22.66	20.83	18.89	1.75	4.41	20-Sep-24	20-Sep-24	ญี่ปุ่น (Nikkei)
FTSEUROFIRST 300 INDEX	EC	2,033.82	15.38	14.45	13.43	3.26	6.50	20-Sep-24	20-Sep-24	ยุโรป (300 บริษัท)
Euro Stoxx 50 Pr	EC	4,871.54	14.14	13.84	12.85	3.24	7.07	20-Sep-24	20-Sep-24	ยุโรป (50 บริษัท)
STXE 600 (EUR) Pr	EC	514.26	15.55	14.51	13.35	3.29	6.43	20-Sep-24	20-Sep-24	ยุโรป (600 บริษัท)
MSCI WORLD	MULT	3,676.84	22.95	20.66	18.34	1.78	4.36	21-Sep-24	20-Sep-24	ตลาดหุ้นโลก (MSCI)

Source : Bloomberg

Total Return Index : ผลตอบแทนจากการลงทุนในตลาดต่าง ในแต่ละช่วงเวลา

	MSCI World		MSCI EM		MSCI APAC ex Japan		S&P-500		SET Index		NASDAQ	
	Total Return	SD*	Total Return	SD*	Total Return	SD*	Total Return	SD*	Total Return	SD*	Total Return	SD*
5 day	1.5%	11.6%	1.7%	8.0%	1.8%	8.6%	1.6%	12.2%	2.1%	9.1%	1.9%	19.0%
1 month	1.9%	11.6%	-0.1%	10.6%	0.5%	11.5%	2.0%	14.6%	10.7%	12.8%	0.8%	22.2%
3 month	4.8%	13.5%	2.7%	15.0%	2.4%	15.7%	4.5%	15.9%	12.7%	12.8%	1.0%	23.2%
6 month	9.6%	11.5%	8.9%	14.0%	10.9%	15.1%	11.1%	13.6%	7.5%	11.9%	11.8%	19.6%
9 month	17.8%	10.7%	12.7%	13.2%	15.5%	14.4%	21.1%	12.9%	7.7%	11.2%	20.7%	18.5%
12 month	25.7%	10.8%	15.8%	13.3%	16.7%	14.6%	30.5%	12.8%	-1.0%	11.9%	32.7%	18.0%
Month to date	0.8%	13.3%	0.2%	12.7%	0.3%	13.9%	1.2%	16.9%	7.4%	14.5%	1.8%	25.3%
Quarter to date	5.0%	14.3%	2.1%	15.6%	2.1%	16.3%	5.0%	16.8%	12.9%	13.3%	1.8%	24.3%
Year to date	16.9%	10.8%	9.7%	13.3%	12.1%	14.4%	21.0%	12.9%	6.1%	11.4%	20.7%	18.7%
2 ปี	20.3%	12.5%	11.1%	14.5%	10.8%	16.2%	23.0%	15.2%	-2.5%	11.3%	26.0%	20.3%
3 ปี	6.6%	14.3%	-2.3%	15.7%	-2.7%	17.2%	10.5%	17.7%	-0.6%	11.3%	7.0%	23.7%
4 ปี	12.1%	13.7%	2.4%	15.6%	1.4%	16.9%	16.3%	16.8%	6.2%	12.6%	14.5%	22.5%
5 ปี	11.6%	17.1%	4.1%	17.4%	4.6%	18.1%	15.6%	21.3%	0.7%	17.0%	18.0%	25.4%
10 ปี	8.9%	14.4%	2.9%	15.9%	4.2%	16.2%	13.1%	17.9%	2.3%	14.6%	15.8%	21.4%

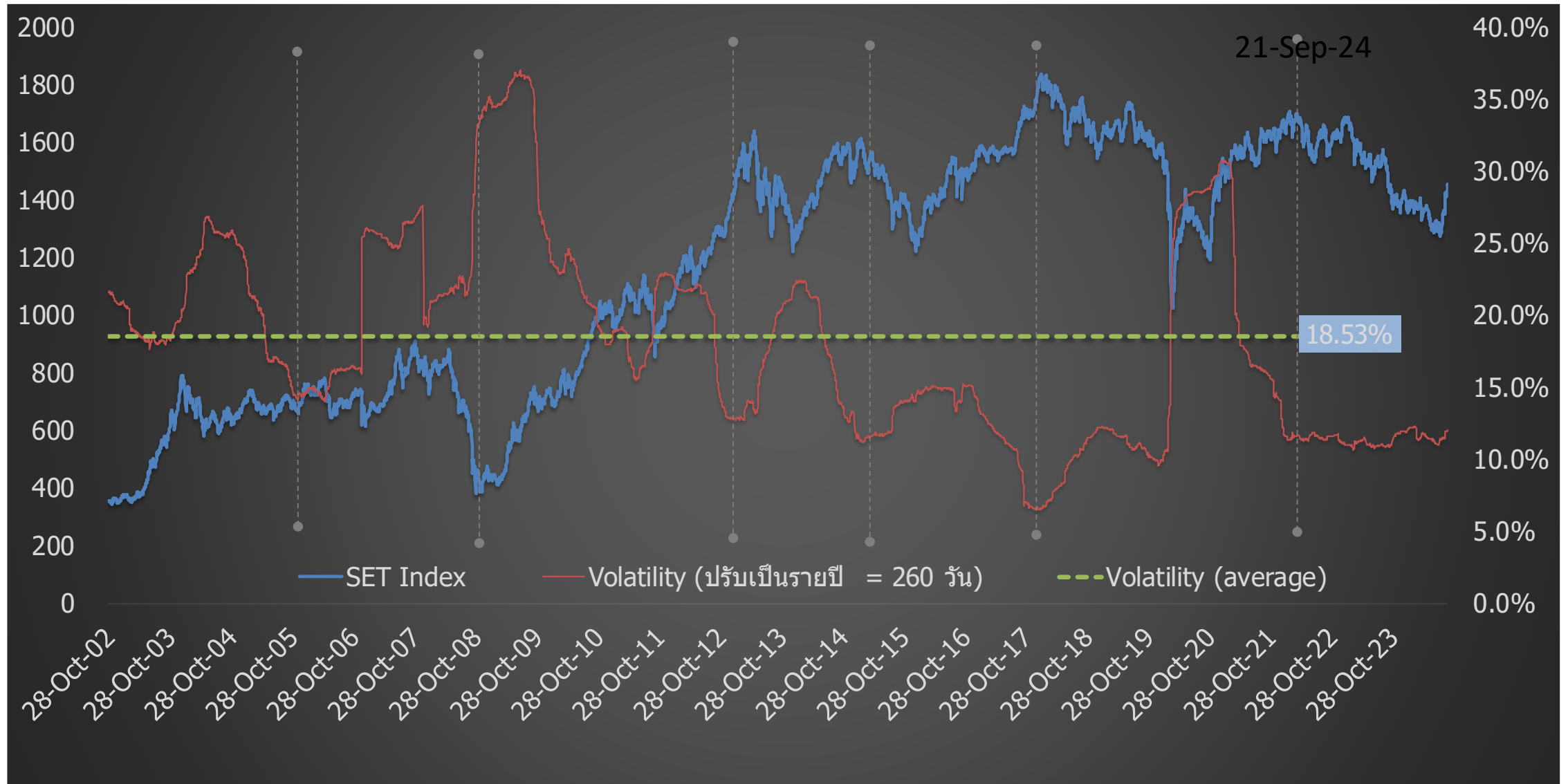
Remark : Total Return วัดจากวันสุดท้ายเทียบกับวันแรกของช่วงเวลานั้นๆ

21-Sep-2024

Source : Bloomberg

SD* = Standard Deviation ปรึ่เป็น Annualized

ตลาดหุ้นไทย อยู่ในภาวะซบเซา ก็นเวลานานที่สุดที่เคยมีมา



SET Index Target for 2024

11-Sep-24

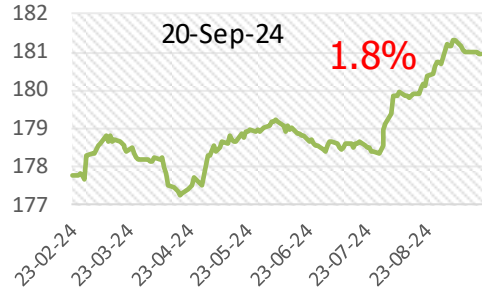
				SET TARGET		
				Worst	Base	Best
				-0.25 SD	+0 SD	+0.25 SD
	Net Profit	Net Profit Growth	EPS	16.62	17.28	17.95
Year 2020	453,584	-51%	41.8			
(Exclude THAI)	594,755	-35%	54.9			
Year 2021	1,016,531	124%	89.2			
Year 2022	1,001,815	-1.4%	84.0			
Year 2023	937,784	-6.4%	76.5			
Year 2024						
Base	1,061,657	13.2%	85.9		1542	
SET Target for Year 2024 : Average P/E = 17.3 ; 1 SD = 2.64 times ; P/E= 17.96 (+0.25SD) ; Share = 12,354 Mil. Shares						
Year 2025						
Best	1,146,589	8%	92.8			
Base	1,194,561	12.5%	96.6		1670	
Worst	1,220,905	15%	98.8			
SET Target for Year 2025 : Average P/E = 17.3 ; 1 SD = 2.64 times ; P/E= 17.28 (Avg.) ; Share = 12,362 Mil. Shares						
Year 2026	1,289,059	7.9%	104.3		1733	
SET Profit for Year 2026 : Estimate Net Profit Growth = 7.9% (Bloomberg Survey ; 9 Sep 24) ; P/E=16.62x (-0.25SD)						

Remark : Year 2021-2025 Exclude "THAI" , STARK

- กำไรของปี 2024 เราปรับขึ้น 5.2% จากประมาณการเดิม เป็น 1.061 ล้านล้านบาท EPS ปรับจาก 81.6 เป็น 85.9 บาท..... ดัชนีสิ้นปี คาดจบที่ 1542 จุด
- ปี '25 คาดกำไรขยายตัว 12.5% อยู่ที่ 1.19 ล้านล้านบาท ; EPS 96.6 บาท/หุ้น ค่า Forward P/E อยู่ที่ 14.8x (1431จุด)
- เป้าหมายดัชนี ปี '25 ที่ 1670 จุด โดยใช้ P/E ที่ค่าเฉลี่ย (17.3x)
- ความเสี่ยงที่จะทำให้ ดัชนี ปี '25 ไม่ถึงเป้าหมาย คือ มีปัญหาด้านการเมือง หรือ เศรษฐกิจยังโตช้า และเงิน ยังไม่ฟื้น

การปรับ EPS ตลาดหุ้นสำคัญๆ ปี 2024

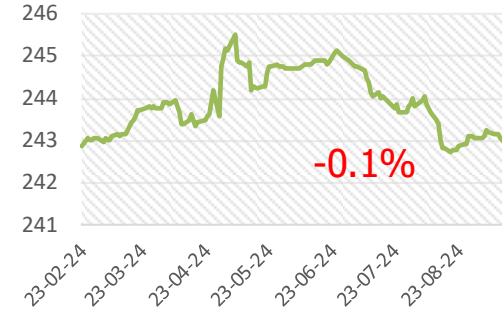
MSCI WORLD



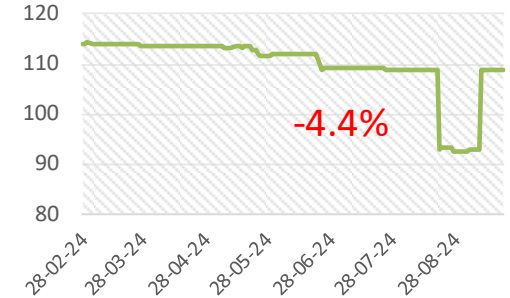
STXE 600 (EUR) Pr



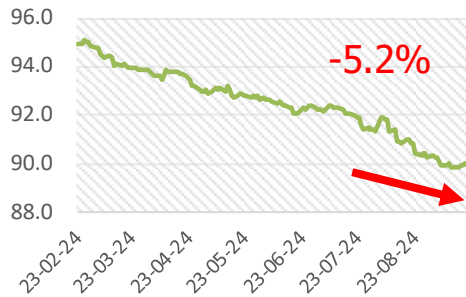
US (s&p-500)



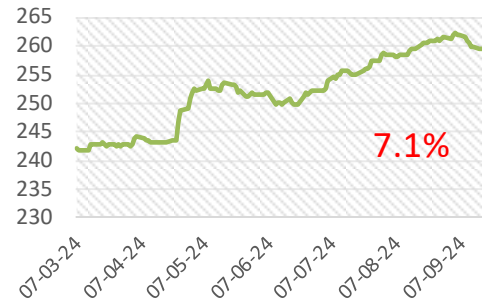
Malaysia



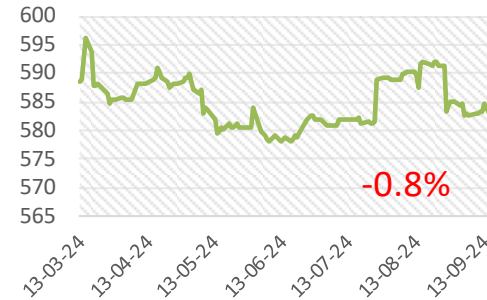
Thailand



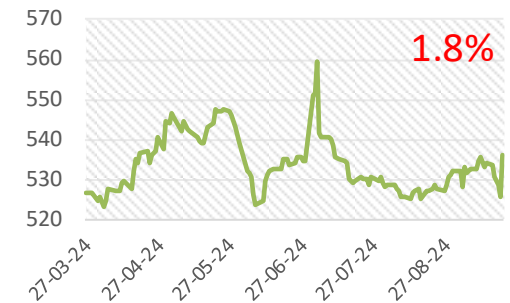
South Korea



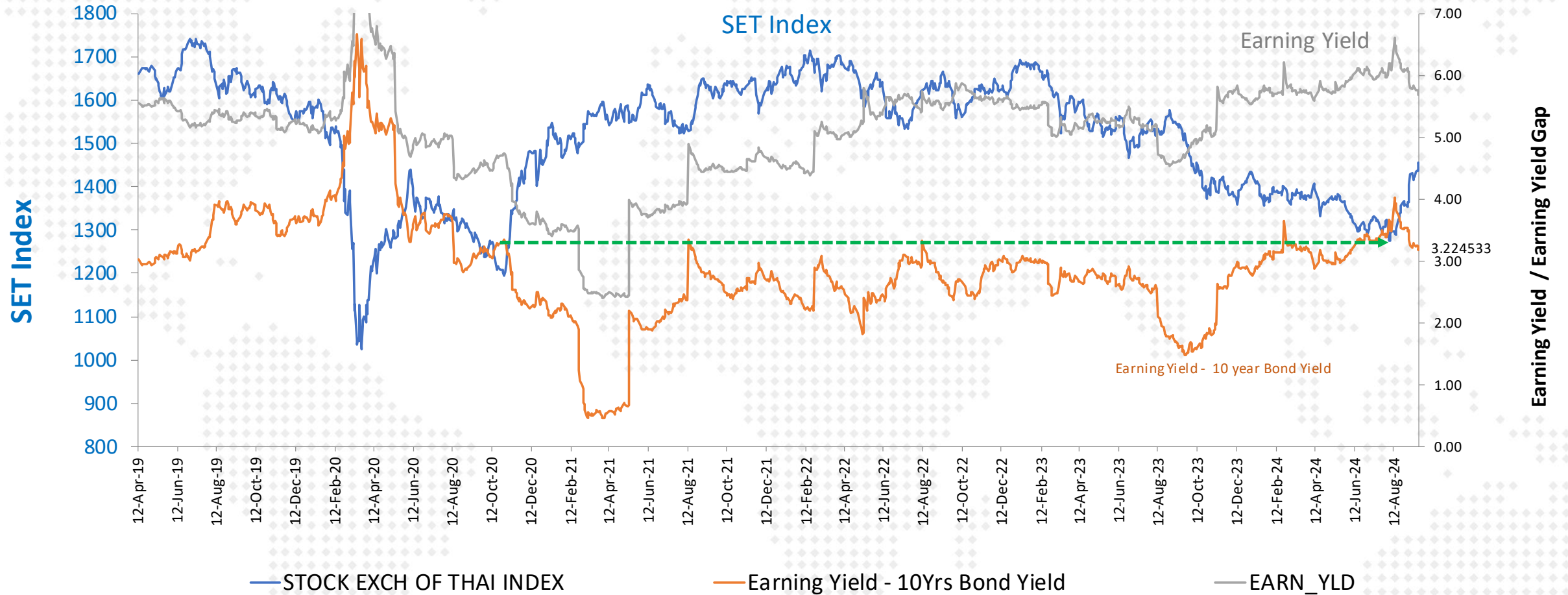
Philippine



Indonesia

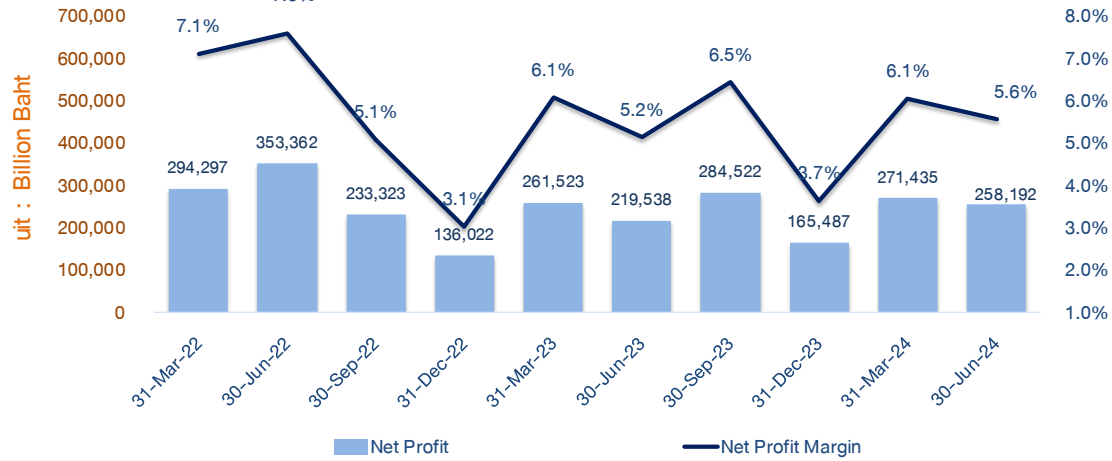


Thai Stock Market (Earning Yield Gap)

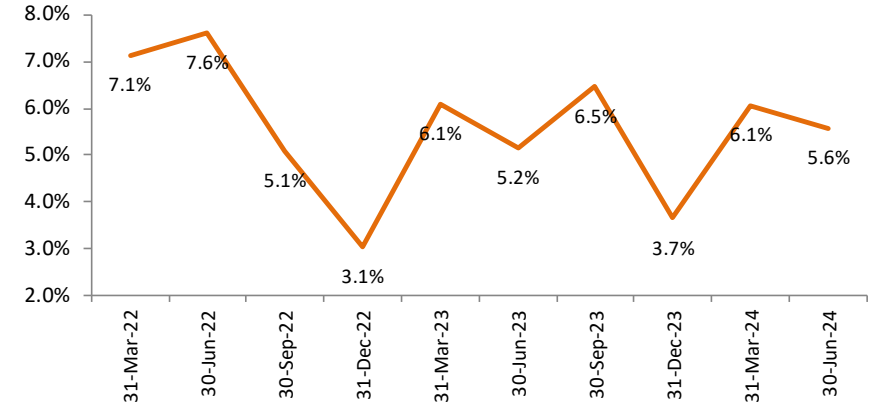


SET Profitability as of 2Q-2024

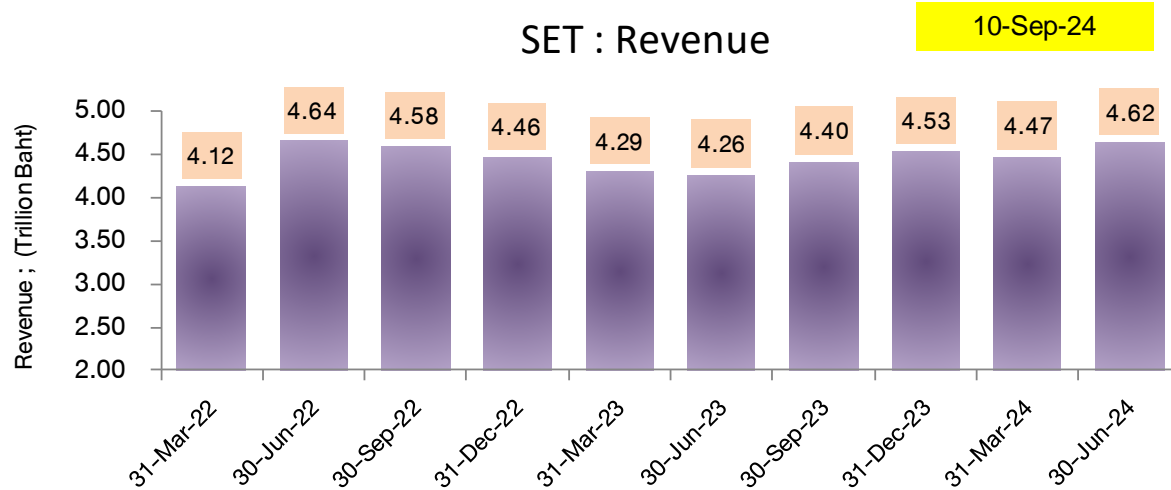
SET : Net Profit & Net Profit Margin



SET : Net Profit Margin

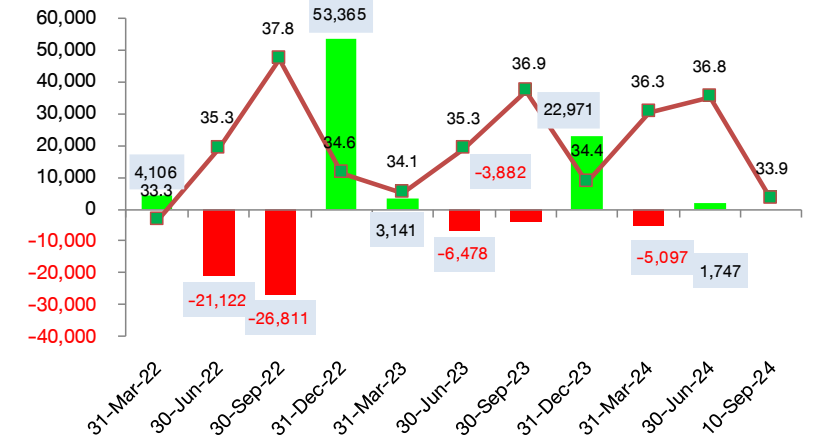


SET : Revenue



FX Gain/Loss บริษัทในตลาด

(ข้อมูลเบื้องต้นจาก Bloomberg)








Disclaimer: This report has been prepared by DAOL SECURITIES (THAILAND). The information herein has been obtained from sources believed to be reliable and accurate; however, DAOL SEC makes no representation as to the accuracy and completeness of such information. Information and opinions expressed herein are subject to change without notice. DAOL SEC has no intention to solicit investors to buy or sell any securities in this report. In addition, DAOL SEC does not guarantee returns nor price of the securities described in the report nor accept any liability for any loss or damage of any kind arising out of the use of such information or opinions in this report. Investors should study this report carefully in making decisions. All rights are reserved. This report may not be reproduced, distributed or published by any person in any manner for any purpose without the permission of DAOL SEC Investment in securities has risks. Investors are advised to consider carefully before making decisions.

DAOL SEC

DAOL SECURITIES (THAILAND) PCL
บริษัทหลักทรัพย์ ดาโอ (ประเทศไทย) จำกัด (มหาชน)

'DAOL, your lifetime financial partner'

 contactcenter@daol.co.th  02 351 1800 กด 1  www.daolsecurities.co.th

 [daol.th](https://www.facebook.com/daol.th)  DAOL Channel  @daolsec