

DAOL Daily Strategy

03 Sep 2024

ฝ่ายวิเคราะห์กลยุทธ์การลงทุนหลักทรัพย์

เบอร์โทรศัพท์ : 02-351-1801

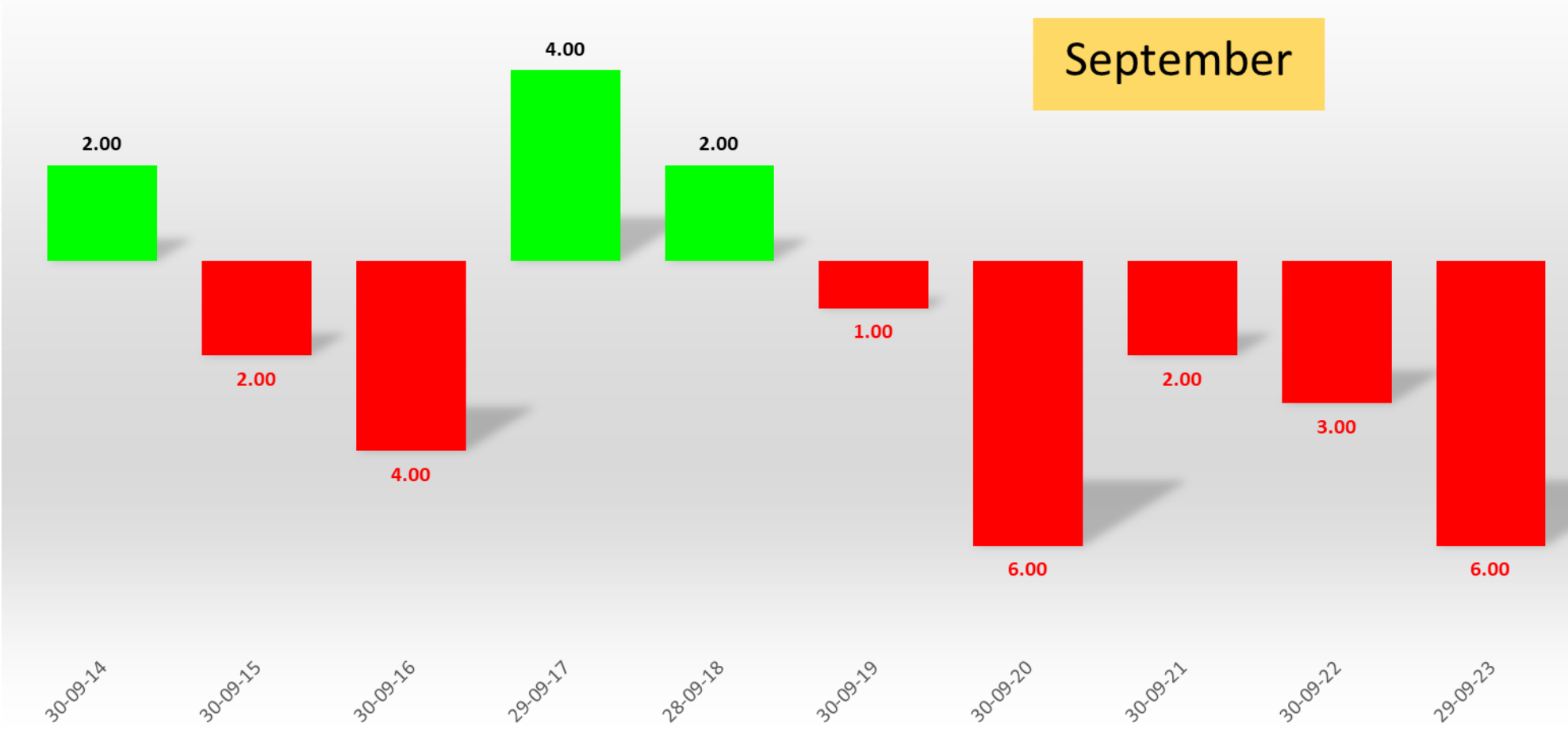
โดย : มงคล พ่วงเกตรา (ต่อ 5450), พรรณนภา เหมะสุรัตน์ (ต่อ 5451)

“ ว่างกลยุทธ์ยังไง ระหว่างรอ SET ปรับฐาน? ”

ประเด็นวิเคราะห์วันนี้

- ภาพ ครม.ใหม่เริ่มชัด จับตามโยบายไหนจะเกิดก่อน
- จับตาตัวเลขสหรัฐ บ่งบอกทิศทางหุ้นสหรัฐในช่วงสัปดาห์นี้
- ธปท.เตรียมแก้ไขเกณฑ์การกู้ร่วมเรามองยังไง?
- กนอ.เปิดยอดขายที่ดินนิคมพุ่งต่อเนื่อง อาณิสง Geopolitics

SET Index Monthly Change (% MoM)



ดัชนีตลาดหุ้นและราคาสินทรัพย์ทางการเงิน

Region/Country	Index	Week			1-Day	1 Mth	QTD	12M	Last
		Last	Net Chg.	WTD % Chg.	% chg	% chg	% chg	% chg	update
World	The Global Dow	4,935.7	(2.5)	-0.1	0.0	6.4	5.5	19.2	02-Sep-24
	DJ Global	626.8	(0.6)	-0.1	0.0	5.7	3.9	20.4	02-Sep-24
	Bloomberg World Index	1,934.2	(2.0)	-0.1	0.0	5.7	3.8	20.8	02-Sep-24
	MSCI World	3,659.4	(1.8)	-0.0	-0.0	6.1	4.2	22.4	02-Sep-24
	MSCI Emergin Market	1,096.3	(3.6)	-0.3	-0.3	3.3	0.9	11.2	02-Sep-24
	MSCI Thailand	461.0	(1.3)	-0.3	-0.3	3.4	5.6	-10.6	02-Sep-24
Americas	Dow Jones	41,563.1		0.0	0.6	4.6	6.2	19.3	30-Aug-24
	NASDAQ	17,713.6		0.0	1.1	5.6	-0.1	26.2	30-Aug-24
	S&P 500	5,648.4		0.0	1.0	5.6	3.4	25.1	30-Aug-24
Europe	Stoxx Europe 600	524.9	(0.1)	-0.0	-0.0	5.4	2.6	14.6	02-Sep-24
Euro Zone	Euro Stoxx 50	4,973.1	15.1	0.3	0.3	7.2	1.6	16.1	02-Sep-24
France	CAC 40	7,646.4	15.5	0.2	0.2	5.4	2.2	4.8	02-Sep-24
German	DAX	18,930.9	23.9	0.1	0.1	7.2	3.8	19.5	02-Sep-24
UK	FTSE 100	8,363.8	(12.8)	-0.2	-0.2	2.3	2.4	12.0	02-Sep-24
Asia-Pacific	MSCI AC Asia Pacific Index	185.6	(0.8)	-0.4	-0.4	5.0	2.8	14.2	02-Sep-24
Thailand	SET Index	1,353.6	(5.4)	-0.4	-0.4	3.1	4.0	-13.3	02-Sep-24
China	Shanghai SE Composit	2,811.0	(31.2)	-1.1	-1.1	-3.2	-5.3	-10.3	02-Sep-24
China	Shenzhen CSI 300	3,265.0	(56.4)	-1.7	-1.7	-3.5	-5.7	-13.9	02-Sep-24
Hong Kong	Hang Seng	17,692.0	(297.1)	-1.7	-1.7	4.4	-0.2	-3.8	02-Sep-24
Philippines	Philippines Stock Exchange	6,923.4	25.9	0.4	0.4	4.8	8.0	12.0	02-Sep-24
Indonesia	Jakarta SE Composite	7,694.5	23.8	0.3	0.3	5.3	8.9	10.3	02-Sep-24
Japan	Nikkei	38,700.9	53.1	0.1	0.3	8.1	-2.2	18.6	02-Sep-24
Singapore	Straits Times	3,463.1	20.2	0.6	0.6	2.4	3.9	7.1	02-Sep-24
South Korea	Korea Stock Exchange	2,681.0	6.7	0.3	0.4	0.6	-4.2	5.0	02-Sep-24
Vietnam	Ho Chi Minh Stock Exchange	1,283.9		0.0	0.2	3.8	3.1	4.9	30-Aug-24
India	BSE Sensex	82,559.8	194.1	0.2	0.2	1.9	4.5	26.3	02-Sep-24
Taiwan	Taiwan Weighted	22,235.1	(33.0)	-0.1	-0.1	2.8	-3.5	33.6	02-Sep-24
Currency	USD Index Spot Rate	101.7	(0.0)	-0.0	0.0	-1.5	-4.0	-2.5	02-Sep-24
	USD-EUR	1.1	0.0	0.2	-0.1	1.0	3.4	2.5	02-Sep-24
	USD-GBP	1.3	0.0	0.1	-0.0	2.9	4.0	4.1	02-Sep-24
	YEN-USD	146.9	0.8	0.5	0.1	-1.8	-8.7	-0.2	02-Sep-24
	CNY-USD	7.1	0.0	0.4	-0.4	0.7	-2.1	2.2	02-Sep-24
	THB-USD	34.2	0.2	0.4	-0.0	3.6	-7.0	3.1	02-Sep-24

Region/Country	Index	Week			1-Day	1 Mth	QTD	12M	Last
		Last	Net Chg.	WTD % Chg.	% chg	% chg	% chg	% chg	update
Bonds Yield (%)	US: 2-Year Bond	3.9		0.0	0.47	0.0	-17.6	-19.3	02-Sep-24
(Government)	US: 5-Year Bond	3.7		0.0	0.61	0.0	-15.4	-13.3	02-Sep-24
	US: 10-Year Bond	3.9		0.0	0.64	0.0	-11.2	-6.0	02-Sep-24
	US: 30-Year Bond	4.2		0.0	0.53	0.0	-8.0	-1.8	02-Sep-24
	THAILAND: 2-Year Bond	2.2	0.0	0.1	0.12				02-Sep-24
	THAILAND: 5-Year Bond	2.3	0.0	0.2	0.19				02-Sep-24
	THAILAND: 10-Year Bond	2.6	0.0	0.4	0.41				02-Sep-24
	THAILAND: 30-Year Bond	3.3	0.0	0.2	0.25				02-Sep-24
Other	Bloomberg Commodity Index	96.1		0.0	-0.9	1.4	-4.9	-10.0	30-Aug-24
	Crude Oil - WTI (spot month)	73.6		0.0	0.5	0.6	-9.8	-13.6	30-Aug-24
	Crude Oil - Brent	77.5	(1.3)	-1.6	0.8	0.9	-10.3	-12.5	02-Sep-24
	Coal Newcatle (USD/Ton)	145.0	(0.3)	-0.2	-0.2	-1.3	6.9	-15.3	02-Sep-24
	Baltic Dry Index	1,814.0	(13.0)	-0.7	-0.7	8.3	-11.5	70.3	30-Aug-24
	Rubber (TOCOM) Yen/Kg.	380.6	(3.1)	-0.8	-1.7	17.5	10.3	71.8	02-Sep-24
	Sugar Futures (USD / lb.)	19.4		0.0	-2.6	1.4	-4.5	-14.2	30-Aug-24
	Copper (LME) USD/Ton	9,057.3	(60.8)	-0.7	-0.7	1.4	-4.2	6.8	02-Sep-24
	China Hot Rolled Steel	3,208.0	(24.0)	-0.7	-0.7	-7.4	-13.5	-19.1	02-Sep-24
	GOLD (spot)	2,499.5	(3.9)	-0.2	-0.1	3.6	7.4	28.5	02-Sep-24
	Soybean Meal Futures	311.6		0.0	0.4	-13.5	-13.6	-24.2	30-Aug-24
	Crude Palm Oil	4,032.0	(43.0)	-1.1	-1.1	0.3	1.4	3.1	02-Sep-24
	Corn	378.0		0.0	-0.2	-2.4	-4.8	-18.8	30-Aug-24
	Bitcoin	59,003.5	(41.9)	-0.1	0.1	-2.2	-1.9	126.7	02-Sep-24
	Ethereum	2,555.0	36.5	1.4	-0.9	-12.5	-24.5	54.1	02-Sep-24
	ARKW Investments	79.2		0.0	0.7	7.9	1.5	35.8	30-Aug-24
	Global x Auto & Electric ETF	22.7		0.0	0.7	5.7	-3.3	-9.5	30-Aug-24

SET Impact Gain	Impact	Trade	Change	%Chg	Volume	Value
IVL	+0.5850	18.40↓	+1.30	7.60	941415	1705207
AOT	+0.2875	60.00↓	+0.25	0.42	66231	397407
CPF	+0.2040	24.90↑	+0.30	1.22	160065	394188
TOP	+0.1800	54.00↑	+1.00	1.89	53641	287778
GPSC	+0.1725	41.00	+0.75	1.86	263444	1064965
FORTH	+0.0880	12.70	+1.10	9.48	75052	94036
JMT	+0.0840	16.60	+0.70	4.40	283477	464804
BANPU	+0.0810	5.55	+0.10	1.83	504425	278306
LPF	+0.0760	13.80↑	+0.40	2.99	12180	16615
BCT	+0.0650	75.50	+3.25	4.50	36	269
BCH	+0.0600	15.70↓	+0.30	1.95	93085	145829
CPNREIT	+0.0580	11.60	+0.20	1.75	90734	104324
EPG	+0.0552	4.18↑	+0.24	6.09	118119	48424
SCAP	+0.0540	2.36↑	+0.10	4.42	56190	12999
AWC	+0.0516	3.34↓	+0.02	0.60	4876933	1620585
IRPC	+0.0495	1.46↑	+0.03	2.10	143829	20837
JMART	+0.0480	16.00↑	+0.40	2.56	237111	375832
DIF	+0.0430	7.85↑	+0.05	0.64	52203	40773
CREDIT	+0.0400	17.40↑	+0.40	2.35	2156	3744
ICHI	+0.0400	15.60	+0.40	2.63	127499	196456
CKP	+0.0396	3.68↑	+0.06	1.66	38821	14094
TFIF	+0.0370	6.35↑	+0.10	1.60	13968	8787
SAV	+0.0350	21.50	+0.70	3.37	14478	31164
LHFG	+0.0342	0.94↑	+0.02	2.17	57378	5333
PTG	+0.0325	8.70↓	+0.25	2.96	64574	56009
MOSHI	+0.0300	39.50	+1.00	2.60	12117	47476
SAK	+0.0272	4.96↑	+0.16	3.33	16351	8014
TASCO	+0.0260	17.00	+0.20	1.19	48803	82255
TGE	+0.0252	2.70↑	+0.14	5.47	27467	7328
CMAN	+0.0240	2.62↑	+0.30	12.93	73893	18241

mai Impact Gain	Impact	Trade	Change	%Chg	Volume	Value
FSMART	+0.4680	6.65↑	+0.65	10.83	120722	78299
TURTLE	+0.3825	6.20	+0.25	4.20	3	2
SPA	+0.3075	6.50	+0.25	4.00	60938	38819
MGI	+0.1600	19.10	+0.80	4.37	73878	138851
ALPHAX	+0.0893	0.64↑	+0.01	1.59	51085	3256
TNH	+0.0850	35.75	+0.50	1.42	698	2478
TAKUNI	+0.0847	1.29↑	+0.11	9.32	578281	72518
CPR	+0.0836	3.84↑	+0.44	12.94	321533	129598
BOL	+0.0790	6.70	+0.10	1.52	1202	798
BE8	+0.0750	17.00	+0.30	1.80	22775	38504
YUASA	+0.0600	12.00	+0.60	5.26	1554	1863
FPI	+0.0580	2.04	+0.04	2.00	656	134
SWC	+0.0576	3.48	+0.12	3.57	5	2
PROFN	+0.0456	2.02↑	+0.12	6.32	210415	41384
PIMO	+0.0438	1.71	+0.06	3.64	24028	4072
TPLAS	+0.0416	1.48↓	+0.16	12.12	77247	11611
TVT	+0.0385	0.53↓	+0.05	10.42	138795	7512
PPM	+0.0369	2.08↑	+0.09	4.52	4590	939
PSTC	+0.0333	0.48	+0.01	2.13	25788	1244
SIMAT	+0.0310	1.79↑	+0.05	2.87	11812	2094
CHOW	+0.0308	2.60↓	+0.04	1.56	5977	1622
MUD	+0.0303	1.42	+0.03	2.16	12	2
CAZ	+0.0280	3.16↑	+0.10	3.27	25460	8000
CEYE	+0.0280	3.20	+0.10	3.23	603	187
PROS	+0.0265	1.20↑	+0.05	4.35	3273	387
VCOM	+0.0240	2.64↑	+0.08	3.13	7143	1877
TMC	+0.0220	1.14↓	+0.05	4.59	69465	8605
BC	+0.0220	0.81↑	+0.04	5.19	6151	478
TQR	+0.0220	6.10	+0.10	1.67	95	58
AKP	+0.0195	0.70	+0.05	7.69	30171	2087

SET Impact Loss	Impact	Trade	Change	%Chg	Volume	Value
PTT	-0.5750	33.25↓	-0.25	-0.75	86026	287076
OR	-0.4850	15.00↓	-0.50	-3.23	133328	201264
PTTEP	-0.4800	140.00	-1.50	-1.06	74352	1040390
OSP	-0.3600	20.90↑	-1.50	-6.70	377054	786856
KBANK	-0.2850	141.50↓	-1.50	-1.05	117225	1661081
CRC	-0.2450	29.00↓	-0.50	-1.69	56592	164910
ADVANC	-0.2400	246.00↑	-1.00	-0.40	28159	690831
TTB	-0.2355	1.82	-0.03	-1.62	1952239	355399
TLI	-0.2300	7.55↓	-0.25	-3.21	99821	75886
BBL	-0.2250	139.50	-1.50	-1.06	45194	632267
JTS	-0.2250	67.00↓	-3.75	-5.30	10188	69537
CPAXT	-0.2125	30.75	-0.25	-0.81	53101	163351
SCC	-0.2000	228.00↓	-2.00	-0.87	16396	373207
TIDLOR	-0.1440	15.90	-0.60	-3.64	125026	199695
CENTEL	-0.1375	33.75↓	-1.25	-3.57	39944	135749
SCB	-0.1350	106.50↓	-0.50	-0.47	80613	860173
STA	-0.1320	21.20	-1.10	-4.93	152153	327010
BTS	-0.1272	4.12	-0.12	-2.83	983390	407176
GLOBAL	-0.1260	14.50↓	-0.30	-2.03	30095	43913
BH	-0.1200	243.00	-2.00	-0.82	11592	282285
BCP	-0.1100	36.25	-1.00	-2.68	95809	347535
STGT	-0.0920	10.20↑	-0.40	-3.77	50071	51192
EA	-0.0900	6.30↓	-0.30	-4.55	2423766	1544991
AURA	-0.0880	14.20↓	-0.80	-5.33	17238	24893
GUNKUL	-0.0864	2.32↓	-0.12	-4.92	252848	59507
TCAP	-0.0800	49.50	-1.00	-1.98	10218	50836
TFMAMA	-0.0750	195.50	-2.50	-1.26	378	7399
ITC	-0.0720	20.00	-0.30	-1.48	78175	156662
SCGP	-0.0700	24.10↓	-0.20	-0.82	138894	335761
RCL	-0.0630	22.60↓	-0.90	-3.83	97801	222965

mai Impact Loss	Impact	Trade	Change	%Chg	Volume	Value
MASTER	-0.2900	42.75	-1.00	-2.29	6021	25903
MEB	-0.2175	30.50↓	-0.75	-2.40	895	2768
BBIK	-0.1900	37.25↓	-1.00	-2.61	14318	54442
PRI	-0.1860	8.50↓	-0.60	-6.59	5040	4388
XO	-0.1230	24.30	-0.30	-1.22	8738	21293
A5	-0.1160	2.72↑	-0.10	-3.55	5743	1565
BTC	-0.1038	0.45	-0.01	-2.17	84609	3808
EURO	-0.0870	5.30↑	-0.30	-5.36	1514	812
AU	-0.0780	9.10↑	-0.10	-1.09	22196	20342
JPARK	-0.0760	6.10	-0.20	-3.17	57125	35025
WARRIX	-0.0464	3.52↓	-0.08	-2.22	56389	20124
TITLE	-0.0450	4.02↓	-0.06	-1.47	973	396
SENX	-0.0404	0.42↑	-0.01	-2.33	2077	86
NETBAY	-0.0380	17.20↑	-0.20	-1.15	4115	7073
KGEN	-0.0360	1.76	-0.03	-1.68	48317	8546
MAGURO	-0.0360	17.00↓	-0.30	-1.73	15383	26618
ARIN	-0.0348	0.86↓	-0.06	-6.52	39496	3501
CIG	-0.0347	0.03↓	-0.01	-25.00	10359	32
TRP	-0.0340	8.55↑	-0.10	-1.16	7647	6512
HEALTH	-0.0333	1.10	-0.09	-7.56	38	4
SONIC	-0.0324	1.54	-0.04	-2.53	17049	2661
TBN	-0.0300	6.25↓	-0.30	-4.58	951	604
JSP	-0.0276	2.00↑	-0.06	-2.91	5211	1041
CHO	-0.0267	0.07	-0.01	-12.50	364288	2561
HL	-0.0260	7.95↓	-0.10	-1.24	2144	1753
PICO	-0.0252	3.80↓	-0.12	-3.06	31	12
TRT	-0.0240	3.66	-0.08	-2.14	10069	3689
KCC	-0.0236	2.38	-0.04	-1.65	488	117
DIMET	-0.0234	0.23	-0.01	-4.17	18764	428
VL	-0.0228	1.05	-0.02	-1.87	1218	128



SET	1353.64	-5.43	-0.40 %	Vol	1	Proj.	1353.59	-5.48	-0.40 %	16:52		
GAP:												
B.Vol	Bid	SET Index	Ask	O.Vol	Avg.	44.16	%Buy	52.31	%Sell	47.69		
					Open	1355.16	Volume	7512884	%B-S	4.62		
					High	1357.98	Vol5D	8711767	Value	33174735		
					Low	1352.11	Mktcap	16829764	%Mcap	100.00		
					Prev	1359.07	BVPS	N/A	P/BV	1.28		
					%Swing	0.43	EPS	N/A	P/E	16.95		
%B_Vol	%	%	%O_Vol	Impact	-5.430	DPS	N/A	Yield(%)	3.37			
SET	1353.64	-5.43	-0.40 %	33174.73 MB	Gain	204	Lose	296	Unch	162	P/E	16.95

ข้อมูลการขายชอร์ตที่ยังไม่ได้ซื้อคืน

ข้อมูลการขายชอร์ตที่ยังไม่ได้ซื้อคืน (Outstanding Short Positions) เป็นข้อมูลรายวันที่ตลาดหลักทรัพย์ฯ ได้รับรายงานจากสมาชิก ซึ่งสมาชิกจะปรับปรุงรายการเมื่อได้รับแจ้งข้อมูลการซื้อคืนหลักทรัพย์จากลูกค้าหรือเมื่อเกิน 60 วันนับจากวันที่ลูกค้าขายชอร์ต

หลักทรัพย์ (NVDR)	27 Aug 24	28 Aug 24	29 Aug 24	30 Aug 24	2 Sep 24	แนวโน้ม
AOT	99,271,000	101,344,900	101,675,500	100,854,900	93,899,800	
DELTA	42,733,700	43,716,000	44,697,800	43,794,000	35,073,000	
PTTEP	33,721,000	34,378,400	34,666,000	34,283,200	34,049,200	
KBANK	13,367,500	13,753,800	14,081,400	14,149,000	12,741,200	
BTS	111,818,464	109,021,964	108,921,764	109,351,264	108,159,079	
SCC	5,528,950	5,643,650	5,684,150	5,940,450	5,273,150	
ADVANC	2,244,000	2,251,600	2,383,700	2,396,500	2,208,400	
LH	39,492,017	39,457,417	39,551,417	39,477,217	36,929,117	
PTT	95,116,200	95,236,400	94,276,900	95,264,800	68,309,200	
AWC	264,614,820	267,219,920	264,997,320	262,622,520	217,492,722	
AOT	14,647,200	15,276,400	15,019,600	100,854,900	93,899,800	
CPALL	49,452,553	49,486,853	49,535,453	49,567,353	36,103,153	
CRC	45,284,326	45,882,126	46,069,626	46,175,026	41,170,026	
EA	31,851,100	31,753,800	33,188,400	32,518,600	31,762,500	
GULF	76,599,100	76,298,900	76,139,600	76,584,800	73,215,000	
MINT	68,963,332	69,043,632	68,968,932	69,624,032	62,403,632	
PTTGC	20,663,300	20,838,800	20,963,000	21,124,200	20,913,400	
MTC	18,704,715	18,798,015	18,480,915	18,405,515	17,394,415	
BH	5,238,700	5,295,500	5,288,300	5,204,300	4,564,100	
CPF	24,689,000	24,846,500	25,240,300	25,255,600	24,206,500	

Date	Country	Event	Period	Surv(M)	Prior
31-Aug	CH	Manufacturing PMI	Aug	49.4	49.4
	CH	Non-manufacturing PMI	Aug	50.1	50.2
2-Sep	CH	Caixin China PMI Mfg	Aug	49.9	49.8
3-Sep	US	Construction Spending MoM	Jul	0.1%	-0.3%
	US	ISM Manufacturing	Aug	47.6	46.8
5-Sep	TH	CPI YoY	Aug	0.42%	0.83%
	TH	CPI Core YoY	Aug	0.55%	0.52%
	EC	Retail Sales YoY	Jul	0.28%	-0.30%
	US	ADP Employment Change	Aug	135.71k	122k
	US	Initial Jobless Claims	Aug-31	--	231k
6-Sep	EC	GDP SA QoQ	2Q F	0.3%	0.3%
	US	Change in Nonfarm Payrolls	Aug	161.11k	114k
	US	Unemployment Rate	Aug	4.22%	4.30%
	US	Average Hourly Earnings MoM	Aug	0.3%	0.2%
9-Sep	JN	GDP Annualized SA QoQ	2Q F	--	3.1%
	CH	PPI YoY	Aug	--	-0.8%
	CH	CPI YoY	Aug	--	0.5%
10-Sep	CH	Exports YoY	Aug	--	7.0%
11-Sep	US	CPI YoY	Aug	--	2.9%
	US	CPI Ex Food and Energy YoY	Aug	--	3.2%
12-Sep	EC	ECB Policy Rate Meeting	Sep-12		
	US	PPI Final Demand YoY	Aug	--	2.20%
	US	PPI Ex Food and Energy YoY	Aug	--	2.40%
	US	Initial Jobless Claims	Sep-07	--	--
13-Sep	US	U. of Mich. Sentiment	Sep P	--	--

คาด ดัชนีฯ ผันผวนกรอบแคบ รอปัจจัยบวกใหม่ๆ ตลาดหุ้นสหรัฐฯ กลับมาซื้อขายปกติ

- ทิศทางตลาดหุ้นโลก ช่วงหลายวันที่ผ่านมา (รวมถึงวันนี้) น่าจะแกว่งกรอบแคบๆ หลังแต่ละแห่งตอบรับข่าวบวกมาก่อนข้างมาก **จึงมีการขายทำกำไรให้เห็น** แม้กระทั่งตลาดหุ้นสหรัฐฯ ที่นักลงทุนกลับมาให้ความสนใจรอดูตัวเลขเศรษฐกิจที่จะออกมาในสัปดาห์นี้
- ตลาดหุ้นจีน ซึ่งไทยอิงอยู่ด้วย จากการเป็นคู่ค้าสำคัญ ตัวเลขเศรษฐกิจ (รวม PMI) ออกมาไม่ดีนัก อาจเป็นสัญญาณว่าทางการจีน ต้องเร่งในการออกมาตรการเศรษฐกิจเพิ่มเติม ส่วนผลที่มาถึงไทยจะออกไปในทางลบต่อธุรกิจ ที่ค้าขายกับจีน เช่น ส่งออก หรือ Logistics
- ราคาน้ำมัน ยังปรับตัวขึ้นมาได้ยาก ล่าสุด Brent \$77.23 เหรียญ แม้กำลังการผลิตน้ำมันของลิเบีย อาจหายไปถึง 1 ล้านบาร์เรล/วันก็ตาม เป็นสัญญาณว่า ตลาดกังวลต่อทิศทางเศรษฐกิจโลก(จีน) มากกว่าจะห่วงในเรื่อง supply
- การเมืองไทย ยังรอดูการประกาศ ครม. ที่เป็นทางการ โดยเราประเมินว่า ในสัปดาห์นี้ เราอาจได้ ครม.ตัวจริง และนายกฯ น่าจะแถลงนโยบายต่อสภาฯ อาจไม่เกิน 11 ก.ย. ตลาดจะปรับตัวขึ้นได้ เมื่อ ครม.เริ่มทำงาน และมีการเผยแพร่มาตรการเศรษฐกิจ ที่ค้างมาจากรัฐบาลชุดก่อน คือ นโยบายแจกเงิน และกองทุนวายุภักษ์
- ประธานาธิบดีสหรัฐฯ เผยมั่นใจการพิจารณาร่าง พ.ร.บ.งบประมาณปี 2568 วาระ 2-3 ระหว่างวันที่ 3-5 ก.ย.นี้ จะผ่านความเห็นชอบจากสส. คาดมีเสียงสนับสนุนไม่ต่ำกว่า 320 เสียง ไม่กังวลอีกปลายโครงการดิจิทัลวอลเล็ต ส่วนแนวโน้มที่พรรคประชาธิปไตยจะร่วมโหวตหรือไม่นั้นยังไม่ทราบ เพราะก่อนหน้านี้ประชาธิปไตยคัดค้านโครงการดิจิทัลวอลเล็ต



คาด ดัชนีฯ ผันผวนกรอบแคบ รอปัจจัยบวกใหม่ๆ ตลาดหุ้นสหรัฐฯ กลับมาซื้อขายปกติ

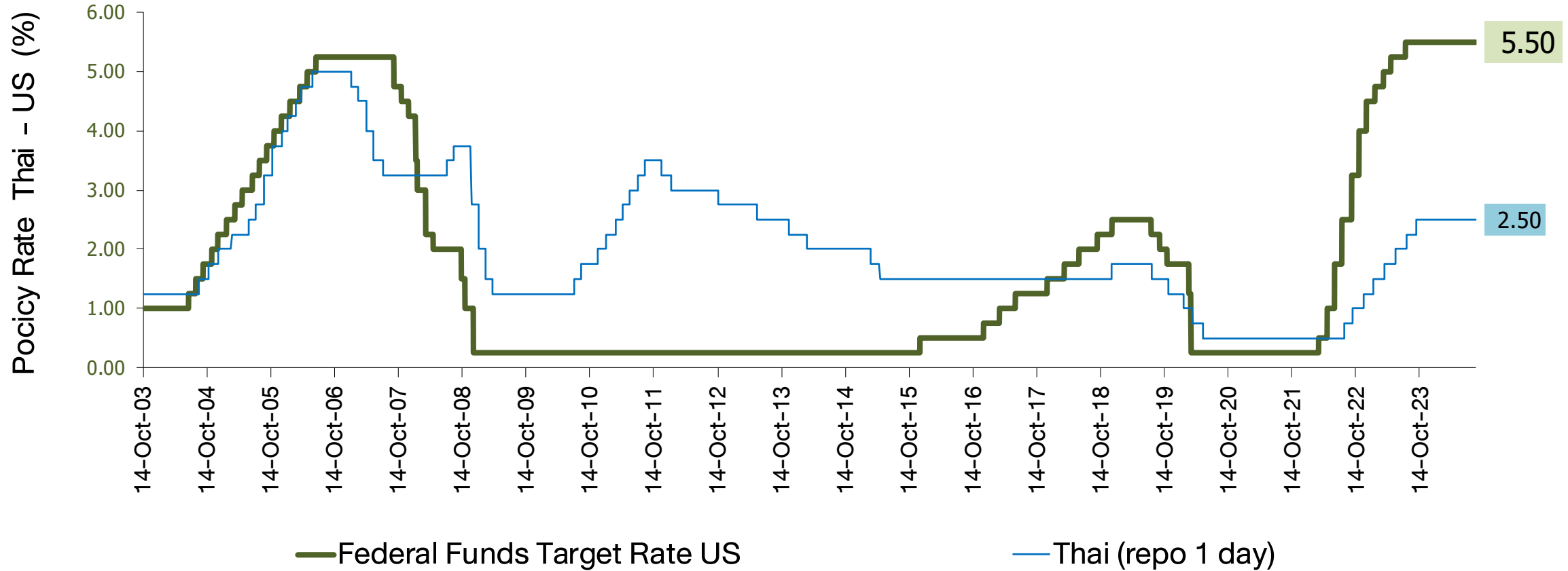
- รปท. ยกระดับมาตรการป้องกันบัญชีม้า จากระดับ "บัญชี" เป็น "บุคคล" โดยให้ธนาคารพาณิชย์แลกเปลี่ยนข้อมูลข้ามธนาคารผ่านระบบ Central Fraud Registry (CFR) ตั้งแต่วันที่ 1 ส.ค. 67 ที่ผ่านมา โดยขณะนี้บัญชีต้องสงสัยถูกระงับไปแล้วกว่า 1.5 หมื่นรายชื่อ (ตั้งแต่ไตรมาส 4 ปี 66 -ปัจจุบัน ประมาณ 9 เดือน)
- กบอ.รายงานยอดขายและเช่าพื้นที่ในนิคมอุตสาหกรรมปี 67 สูงถึง 6,174 ไร่ (ต.ค.66-ก.ค.67) ซึ่งเป็นสถิติใหม่ต่อเนื่อง เป็นปีที่ 2 สะท้อนถึงความต้องการที่ดินในนิคมอุตสาหกรรมที่มีอยู่สูงมาก และประเทศไทยยังคงเป็นจุดหมายปลายทางที่สำคัญสำหรับนักลงทุนต่างชาติ
- รปท. เตรียมแก้ไขเกณฑ์การถู่วงมเพื่อซื้อรถยนต์ โดยจะรวมรายได้ของคนในครอบครัวในการพิจารณาสินเชื่อ เพื่อลดปัญหาค้ำประกันและรายได้ไม่เพียงพอ คาดว่าจะเสร็จภายในธ.ค. 67 หลังจากการเปิดรับฟังความคิดเห็นจากสมาคมและผู้ประกอบการ ปัจจุบัน สินเชื่อรถยนต์ลดลง เนื่องจากราคาตลาดรถมือสองตกลง 50% และธนาคารเพิ่มเกณฑ์การรับความเสี่ยง
- Event สำคัญวันนี้ : ประชุม ครม. และตัวเลข ISM ของสหรัฐฯ





ดอกเบี้ยสหรัฐฯ และ Bond Yield

Federal Funds Rate & Thai Rate



CME FEDWATCH TOOL - CONDITIONAL MEETING PROBABILITIES

MEETING DATE	225-250	250-275	275-300	300-325	325-350	350-375	375-400	400-425	425-450	450-475	475-500	500-525
9/18/2024								0.0%	0.0%	0.0%	31.0%	69.0%
11/7/2024			0.0%	0.0%	0.0%	0.0%	0.0%	0.0%	8.6%	41.5%	49.9%	0.0%
12/18/2024	0.0%	0.0%	0.0%	0.0%	0.0%	0.0%	3.4%	21.5%	44.8%	30.4%	0.0%	0.0%
1/29/2025	0.0%	0.0%	0.0%	0.0%	0.4%	5.4%	24.1%	43.2%	27.0%	0.0%	0.0%	0.0%
3/19/2025	0.0%	0.0%	0.0%	0.9%	7.3%	26.0%	41.6%	24.3%	0.0%	0.0%	0.0%	0.0%
5/7/2025	0.0%	0.0%	0.6%	5.4%	20.5%	37.0%	29.3%	7.1%	0.0%	0.0%	0.0%	0.0%
6/18/2025	0.0%	0.4%	3.6%	14.9%	30.9%	32.2%	15.4%	2.6%	0.0%	0.0%	0.0%	0.0%
7/30/2025	0.2%	1.8%	8.5%	21.8%	31.5%	24.9%	9.8%	1.5%	0.0%	0.0%	0.0%	0.0%
9/17/2025	0.7%	4.0%	12.8%	24.9%	29.3%	20.0%	7.1%	1.0%	0.0%	0.0%	0.0%	0.0%

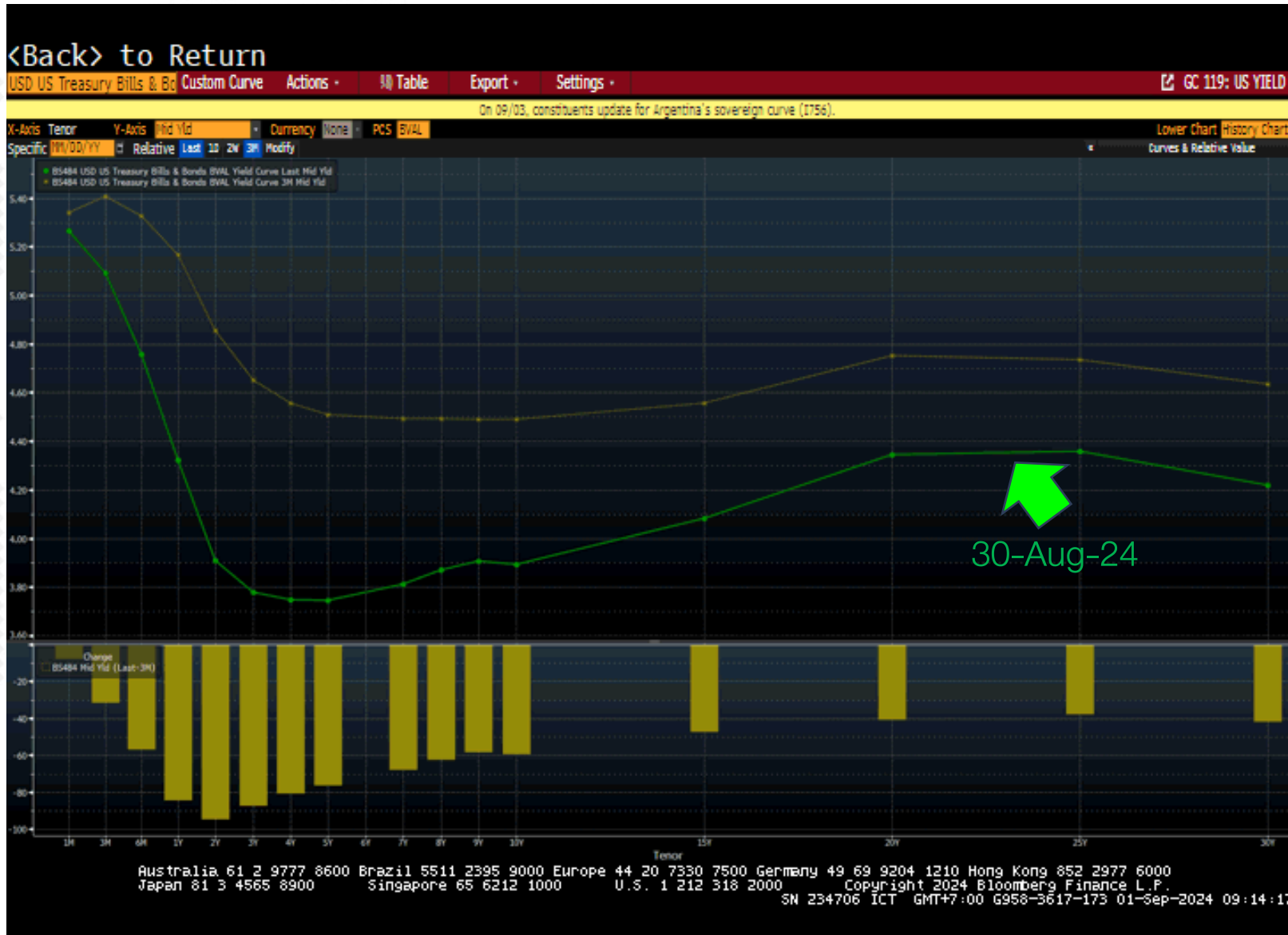
โอกาสที่ Fed จะลดดอกเบี้ย

ก.ย. 100%

พ.ย. 100%

ธ.ค. 100%

US Bond Yield Curve : ดอกเบี้ยกำลังลง



Japan Bond Yield Curve : ดอกเบี้ยกำลังจะขึ้น



**ตลาดหลักทรัพย์ฯ เพิ่ม 3
มาตรการกำกับซื้อขายหุ้น**

เริ่ม 3 ก.ย.67

ตลาดหลักทรัพย์ฯ เพิ่ม 3 มาตรการกำกับซื้อขายหุ้น

DAOL SEC

02-Sep-24

3

มาตรการยกระดับการกำกับดูแล
และเพิ่มความเชื่อมั่นผู้ลงทุน

เริ่ม
2 ก.ย. 67
เป็นต้นไป

- 1 เพิ่มความเข้มงวดของมาตรการกำกับการซื้อขายหลักทรัพย์ระดับ 2 ขึ้นไป โดยใช้วิธีจับคู่ซื้อขายในคราวเดียว 'Auction' แทนการจับคู่ซื้อขายอัตโนมัติ (ไม่ใช้กับ DW, SSF สามารถซื้อขายได้ตามปกติ)
- 2 กำหนดกรอบราคา Dynamic Price Band ที่ $\pm 10\%$ จากราคาซื้อขายล่าสุด เพิ่มจาก Ceiling & Floor ในปัจจุบัน เพื่อลดความผันผวนของราคาหลักทรัพย์ (ไม่ใช้กับสินค้าที่อ้างอิงกับหุ้น เช่น Odd Lot, -F, W, DW, SSF สามารถซื้อขายได้ตามปกติ)
- 3 กำหนด Minimum Resting Time โดยคำสั่งซื้อขายต้องคงอยู่ในระบบ อย่างน้อย 250 มิลลิวินาที จึงแก้ไขหรือยกเลิกได้ เพื่อป้องกันความเข้าใจผิดเกี่ยวกับปริมาณการซื้อขาย

ทั้ง 3 มาตรการไม่ใช้กับสินค้าใน TFEX

www.set.or.th



เพิ่มวิธีจับคู่ซื้อขายในคราวเดียว 'Auction'

ในมาตรการกำกับการซื้อขายหลักทรัพย์ระดับ 2 ขึ้นไป



มาตรการระดับ	เดิม	ใหม่
1	<ul style="list-style-type: none"> ให้ซื้อด้วยการวางเงินสด 100% ก่อนซื้อ (บัญชี cash balance) และ ห้ามนำหลักทรัพย์มาคำนวณเป็นวงเงินซื้อขาย 	<p>เริ่ม 2 ก.ย. 67 เป็นต้นไป</p> <p>คงเดิม</p>
2	<ul style="list-style-type: none"> ให้ซื้อด้วยบัญชี cash balance และ ห้ามนำหลักทรัพย์มาคำนวณเป็นวงเงินซื้อขาย และ ห้าม Net Settlement 	<ul style="list-style-type: none"> ให้ซื้อด้วยบัญชี cash balance และ ห้ามนำหลักทรัพย์มาคำนวณเป็นวงเงินซื้อขาย และ ห้าม Net Settlement และ ซื้อขายด้วยวิธี Auction
3	<ul style="list-style-type: none"> ห้ามซื้อขายชั่วคราว 1 วันทำการ (เฉพาะวันแรก) เมื่ออนุญาตให้ซื้อขาย ให้ซื้อด้วยบัญชี cash balance และ ห้ามนำหลักทรัพย์มาคำนวณเป็นวงเงินซื้อขาย และ ห้าม Net Settlement 	<ul style="list-style-type: none"> ห้ามซื้อขายชั่วคราว 1 วันทำการ (เฉพาะวันแรก) เมื่ออนุญาตให้ซื้อขาย ให้ซื้อด้วยบัญชี cash balance และ ห้ามนำหลักทรัพย์มาคำนวณเป็นวงเงินซื้อขาย และ ห้าม Net Settlement และ ซื้อขายด้วยวิธี Auction

สรุปการซื้อขายด้วยวิธี Auction

- ▶ Auction Matching เปิดจับคู่ซื้อขายวันละไม่เกิน 3 รอบ (Pre-open 1, Pre-open 2 และ Pre-close) โดยสุ่มเวลาจับคู่ (Random) เหมือนหุ้นปกติ
- ▶ ช่วง No-matching 1 และ No-matching 2 ไม่เปิดให้ส่ง Order แต่สามารถ Update, Cancel Order และส่ง Trade Report ได้



*DW, SSF ซื้อขายแบบต่อเนื่องได้ตั้งแต่วันปกติ

มาตรการ Dynamic Price Band (DPB)

เริ่ม 2 ก.ย. 67 เป็นต้นไป

✓ ลดความผันผวนของราคาหลักทรัพย์

- กำหนดกรอบราคาเลือกแบบ Dynamic Price Band (DPB) ที่ $\pm 10\%$ ของราคาซื้อขายล่าสุด (เพิ่มจาก Ceiling & Floor ในปัจจุบัน)
- หากมีคำสั่งที่ทำให้ราคาจับคู่เกิน DPB
→ เข้าสู่ Pre-open 2 นาที → Auction Match → ซื้อขายต่อตามปกติ
- ไม่กำหนด DPB ในช่วง Pre-open และ Pre-close
- ใช้กับหุ้นสามัญ, REITs, Property funds และ Infrastructure funds ที่ราคา ≥ 1 บาท

สินค้าที่อ้างอิงกับหุ้น เช่น Odd lot, -F, Warrant, DW, SSF ยังคงซื้อขายต่อเนื่องตามปกติ





MSCI ปรับหุ้นคำนวณดัชนีฯ. ใช้ราคาปิด 30 ส.ค.67
(รวบรวมโดย DAOL Strategy)

Global Standard Index

-หุ้นเข้า : ไม่มี

-หุ้นออก : **AWC, EA, GPSC, IVL**

Global Small Cap Index

-หุ้นเข้า : **BJC, EA, KAMART, TLI**

-หุ้นออก : **BAFS, EPG, BYD, NEX, ORI, PTG,
RBF, THANI, SC, SJWD, SKY, SNNP, THCOM**

MSCI rebalance 30 Aug 24

MSCI Rebalancing 30 Aug 24

by DAOL Strategy

30-Aug-24

	ราคาปิด	เปลี่ยนแปลง (%)	มูลค่าซื้อขายรายการสุดท้ายของวัน (ล้านบาท)	ซื้อขายรายการสุดท้ายของวัน / มูลค่าซื้อขายรวม	เหตุผล	USD Value (ล้านเหรียญ)
Global Standard Index						
หุ้นออกจากการคำนวณดัชนี						
AWC	3.32	(5.14)	2,778	82.8%	ออกจากดัชนี	81.81
EA	6.60	(1.49)	1,040	46.0%	ย้ายไป Small Cap	30.64
GPSC	40.25	0.00	2,853	81.6%	ออกจากดัชนี	84.04
IVL	17.10	(5.00)	3,317	85.1%	ออกจากดัชนี	97.70
MSCI Global Small Cap Indexs						
หุ้นนำเข้าคำนวณดัชนี						
BJC	22.50	0.00	352	57.4%	เข้าใหม่	10.36
EA	6.60	(1.49)	1,040	46.0%	มาจาก Standard Index	30.64
KAMART	13.20	3.13	144	62.6%	เข้าใหม่	4.23
TLI	7.80	1.30	257	75.3%	เข้าใหม่	7.57
หุ้นออกจากการคำนวณดัชนี						
BAFS	13.80	(2.82)	57	75.5%	ออกจากดัชนี	1.69
EPG	3.94	(7.08)	76	78.0%	ออกจากดัชนี	2.25
BYD	1.01	(3.81)	43	37.9%	ออกจากดัชนี	1.26
NEX	0.87	1.16	11	23.5%	ออกจากดัชนี	0.33
ORI	4.06	(4.25)	128	72.6%	ออกจากดัชนี	3.76
PTG	8.45	(6.63)	205	69.6%	ออกจากดัชนี	6.03
RBF	5.75	(2.54)	44	41.6%	ออกจากดัชนี	1.30
THANI	1.95	(2.50)	143	71.3%	ออกจากดัชนี	4.20
SC	2.56	(2.29)	66	66.7%	ออกจากดัชนี	1.93
SJWD	10.60	(0.93)	58	68.8%	ออกจากดัชนี	1.72
SKY	22.50	(5.86)	129	67.6%	ออกจากดัชนี	3.79
SNNP	12.50	(3.85)	95	70.5%	ออกจากดัชนี	2.80
THCOM	12.30	(0.81)	91	48.7%	ออกจากดัชนี	2.69
รวมมูลค่า			11,886			350



MSCI Rebalancing 30 Aug 24

by DAOL Strategy

30-Aug-24

ราคาปิด	เปลี่ยนแปลง (%)	มูลค่าซื้อขายรายการสุดท้ายของวัน (ล้านบาท)	ซื้อขายรายการสุดท้ายของวัน / มูลค่าซื้อขายรวม	เหตุผล	USD Value (ล้านเหรียญ)
---------	-----------------	--	---	--------	------------------------

30 ลำดับแรก หุ้นที่มีมูลค่าซื้อขายรายการสุดท้าย (ATC) มากที่สุด ของวันนี้

IVL	17.10	(5.00)	3,317	85.1%	97.70
GPSC	40.25	0.00	2,853	81.6%	84.04
AWC	3.32	(5.14)	2,778	82.8%	81.81
PTT	33.50	0.00	1,449	67.8%	42.69
PTTEP	141.50	(0.35)	1,266	67.3%	37.29
DELTA	106.50	1.43	1,195	44.4%	35.20
EA	6.60	(1.49)	1,040	46.0%	30.64
BDMS	27.75	0.00	909	43.4%	26.79
BH	245.00	0.41	904	81.0%	26.63
AOT	59.75	0.00	900	64.5%	26.51
CPALL	60.50	1.26	785	44.9%	23.12
ADVANC	247.00	0.41	774	40.7%	22.80
GULF	50.75	(0.49)	692	54.0%	20.38
SCC	230.00	2.68	623	74.1%	18.34
KBANK	143.00	(0.35)	476	25.1%	14.03
BJC	22.50	0.00	352	57.4%	10.36
CPF	24.60	(0.40)	321	49.3%	9.47
TRUE	10.30	0.98	299	56.7%	8.81
SCB	107.00	(0.47)	289	32.5%	8.53
KTB	18.30	(2.14)	268	26.8%	7.89
TLI	7.80	1.30	257	75.3%	7.57
CPN	59.50	0.00	254	58.6%	7.47
INTUCH	82.50	(0.90)	243	26.4%	7.15
HMPRO	9.05	(2.16)	225	25.1%	6.62
PTG	8.45	(6.63)	205	69.6%	6.03
OR	15.50	(0.64)	190	59.6%	5.59
MINT	27.00	1.89	175	35.2%	5.16
TOP	53.00	(1.40)	170	46.2%	5.00
BBL	141.00	(0.70)	157	24.9%	4.61
PTTGC	25.00	0.00	156	25.5%	4.61

FTSE Global Equity Index Series ประกาศปรับหุ้นคำนวณดัชนีฯ โดยใช้ราคาปิด 20 ก.ย. 67.

23-Aug-2024

@Large Cap :

หุ้นเข้า : ไม่มี

หุ้นออก : CRC, MINT, EA, PTTGC, OR

@Mid Cap :

หุ้นเข้า : CRC, MINT, EA, PTTGC, OR

หุ้นออก : BLA

@Small Cap :

หุ้นเข้า : BLA , CPNREIT

หุ้นออก : ITD, EGATIF, ORI, TPIPL

UPDATE : สถานการณ์ตะวันออกกลางรายวัน DAOL SEC

Tensions Ramp Up in the Middle East

Retaliatory strikes between Israel and Iran and its allies have increased since a July 19 drone attack by Houthis in Tel Aviv.

Israel Iran and allies



Source: Bloomberg reporting

Bloomberg



Hostage Deaths Spur Anger as Netanyahu Holds Firm on Talks (2)

Prospects for cease-fire progress once again hang in balance
Histradrut labor federation calls nationwide strike on Monday

By Galit Altstein and Dan Williams

(Bloomberg) -- Israel recovered the bodies of six hostages who it said had been killed by their Hamas captors in Gaza, prompting the country's largest labor union to call a strike to pressure Prime Minister Benjamin Netanyahu to make a deal with the Palestinian militant group for a cease-fire.

The six – including a maimed Israeli-US citizen, Hersh Goldberg-Polin, whose parents helped spearhead US solidarity campaigns for the hostages' return – were discovered Saturday by troops searching a tunnel in the southern city of Rafah, the army said.

An Israeli official told Bloomberg News their remains bore signs of execution by shooting. Izzat Al-Rishq, a member of the Hamas political bureau, said the hostages had been killed in an Israeli bombing.

Israel Rescues Hamas Hostage, Father of 11, From Gaza Tunnel (1)

Bedouin Arab, 52, was found alone in tunnel under Gaza
Israeli team heading to Doha Wednesday for cease-fire talks

By Alisa Odenheimer

(Bloomberg) -- Israeli security forces freed a male hostage held in Gaza since Oct. 7 from an underground tunnel used by Hamas.

Qaid Farhan Alkadi, a 52-year-old Bedouin Arab Israeli from the town of Rahat, was found by special forces in a tunnel in the southern Gaza Strip on Tuesday, according to the Israel Defense Forces and Shin Bet, the country's internal intelligence agency.

Alkadi, a father of 11, was in a stable condition and transferred to a hospital, they said. He was working as a security guard at a kibbutz, Magen, when he was captured, according to the [Hostages and Missing Families Forum](#).

According to a senior military official, Alkadi was found alone by Israeli forces while they were operating in a complex underground system where it was suspected hostages were being held. An Army Radio reporter [said](#) on X that the soldiers found Alkadi by chance.

The official added that lessons from previous encounters with hostages had been implemented for the operation, without providing details but possibly referring to the [accidental killing](#) of three hostages by the IDF in December while they tried to escape. It's the first time Israel has rescued a live hostage from the tunnels under Gaza, state broadcaster Kan News reported.

ฮามาตตอบโต้สหรัฐ ระบุต้องการหยุดยิงในกาซา (1)

กลุ่มฯ ยืนยัน 'กระตือรือร้น' ต่อการหยุดยิง ความเห็นของสหรัฐ 'ทำให้เข้าใจผิด'
บลิงเคน ผู้แทนระดับสูงของไบเดน มอบหมายให้ฮามาตตกลงข้อตกลง

โดย ทาเรก เอล-ทาบลาวี- อลิชา โอเดนไฮเมอร์ และ คอร์ทนีย์ แม็คไบรด์

(บลูมเบิร์ก) -- ฮามาตกล่าวว่าพวกเขา "กระตือรือร้น" ที่จะบรรลุข้อตกลงหยุดยิงกับอิสราเอล โดยปฏิเสธสิ่งที่อ้างว่าเป็นคำกล่าวอ้างของสหรัฐฯ ที่กำลังชะลอการเจรจาเพื่อยุติความขัดแย้งอันเลวร้ายในฉนวนกาซา

กลุ่มนักรบชาวปาเลสไตน์ที่ได้รับการสนับสนุนจากอิหร่านกล่าวเมื่อวันอังคารว่าประธานาธิบดีสหรัฐ โจ ไบเดน และนักการทูตชั้นสูงของเขา แอนโทนี บลิงเคน, เป็นการ "เข้าใจผิดและไม่ได้สะท้อนความเป็นจริงของจุดยืนของการเคลื่อนไหว"

ความคิดเห็นดังกล่าวในแถลงการณ์บน Telegram เกิดขึ้นหนึ่งวันหลังจากที่ Blinken พบกับนายกรัฐมนตรีอิสราเอล เบนจามิน เนทันยาฮู และกล่าวว่าขั้นตอนต่อไปในการยุติสงครามคือ "ฮามาตต้องบอกว่าใช่"

บลิงเคนกล่าวว่า เนทันยาฮูยอมรับข้อเสนอที่สหรัฐฯ เรียกว่าเป็น "ข้อตกลงเชื่อมโยง" เพื่อประนีประนอมระหว่างทั้งสองฝ่ายจนกว่าพวกเขาจะสามารถสรุปรายละเอียดขั้นสุดท้ายได้

สหรัฐและอิสราเอลมองว่าการโจมตีของอิหร่านมีแนวโน้ม “เพิ่มมากขึ้น” (3)

ภูมิภาคเตรียมหยุดงาน ผู้นำเรียกร้องให้ลดความตึงเครียด
เพนตากอนส่งเรือดำน้ำพร้อมขีปนาวุธรอบไปยังภูมิภาค

โดย คอร์ทนีย์ แม็คไบรด์

(บลูมเบิร์ก) -- สหรัฐฯ เชื่อว่าการโจมตีอิสราเอลของอิหร่านมีแนวโน้มเพิ่มมากขึ้น และอาจเกิดขึ้นเร็วที่สุดในสัปดาห์นี้ เจ้าหน้าที่กล่าว ขณะที่ผู้นำฝ่ายพันธมิตรพยายามป้องกันสงครามเต็มรูปแบบ และกระทรวงกลาโหมสหรัฐฯ ได้ส่งกองกำลังเพิ่มเติมไปยังภูมิภาคนี้

จอห์น เคอร์บี้ โฆษกทำเนียบขาวแถลงข่าวต่อสื่อมวลชนเมื่อวันจันทร์ว่า สหรัฐและพันธมิตร “ต้องเตรียมพร้อมรับมือกับการโจมตีครั้งใหญ่ที่อาจเกิดขึ้น”

เคอร์บี้กล่าวว่าอิสราเอลเชื่อว่ามีแนวโน้มเพิ่มมากขึ้นที่อิหร่านและกลุ่มตัวแทนจะถูกโจมตี และเราก็มีความกังวลเช่นเดียวกัน

- ทองคำ

- พันธบัตรรัฐบาล

- น้ำมัน

- Local Currency

ราคาสินทรัพย์ทั้ง 3 ตัว จะดี ถ้าสถานการณ์ไปในทางที่ควรจะเป็น คือ นักลงทุนยังมองว่า Fed จะลดดอกเบี้ยได้ 3 ครั้ง หรือสถานการณ์ตะวันออกกลางยังตึงเครียด **ซึ่งจะต้องดูการเปลี่ยนแปลง กันเป็นรายวัน**



โฆษกสภาความมั่นคงสหรัฐ ย้ำปกป้องยิว พร้อมรับมืออิหร่าน เร่งส่ง

DAOL SEC

กองเรืออับราฮัมลีนคอส์นเร็วกว่าแผน

Source - เว็บไซต์ประชาชาติธุรกิจ

Tuesday, August 13, 2024 07:48

อีกหนึ่งสมรภูมิรบที่ต้องจับตาในสัปดาห์นี้ สหรัฐอเมริกาเตรียมรับมือการโจมตีที่อาจเกิดขึ้นจากอิหร่าน ในภูมิภาคตะวันออกกลาง กองเรือบรรทุกเครื่องบินอับราฮัม ลีนคอส์นเร่งมุ่งหน้าตะวันออกกลางเร็วกว่าแผนเดิม หลังจากการลอบสังหารนายอิสมาอีล ฮานีเยห์ ผู้นำฝ่ายการเมืองฮามาสส่งผลให้อิหร่านประกาศกร้าวเอาคืนอิสราเอล

วันที่ 13 สิงหาคม 2024 นิกเคอี เอเชียรายงาน นายจอห์น เคอร์บี โฆษกสภาความมั่นคงแห่งชาติประจำทำเนียบขาวเปิดเผยว่า สหรัฐเพิ่มความพร้อมกองกำลังทหารในภูมิภาค เนื่องจากอิสราเอลกังวลเกี่ยวกับว่าอิหร่านและกลุ่มติดอาวุธปาเลสไตน์อาจลงมือโจมตี หลังจากถูกกล่าวหาสังหารนายอิสมาอีล ฮานีเยห์ ผู้นำฮามาสในกรุงเตหะราน เมื่อเดือนกรกฎาคมที่ผ่านมา

"เราต่างมีความกังวลและการคาดการณ์เช่นเดียวกันว่า การโจมตีอาจเกิดขึ้นในสัปดาห์นี้ เราต้องเตรียมพร้อมรับมือการโจมตี" นายเคอร์บีกล่าว ทั้งนี้ หลายสำนักข่าวรายงานตรงกัน ยังไม่ชัดเจนว่า อิหร่านกำลังวางแผนตอบโต้อย่างไร

อิสราเอลเตรียมรับมือการโจมตีครั้งใหญ่ตั้งแต่เดือนที่แล้ว เมื่อจับอาวุธสังหารเด็กและวัยรุ่นเสียชีวิต 12 รายในที่ราบสูงโกลันและอิสราเอลตอบโต้โดยการสังหารผู้บัญชาการอาวุโสของกลุ่มติดอาวุธฮิซบอลเลาะห์ในกรุงเบรุตของประเทศเลบานอน ซึ่งหนึ่งวันหลังจากปฏิบัติการดังกล่าว อิสมาอีล ฮานีเยห์ ผู้นำทางการเมืองของฮามาสถูกลอบสังหารในกรุงเตหะราน อิหร่านให้คำมั่นตอบโต้เอาคืนอิสราเอล

Friday, August 09, 2024 at 06:32

บีบีซีรายงานวันที่ 8 ส.ค. ว่า ทางการอิหร่านแถลงว่าจะตอบโต้การสังหาร นายอิสมาอิล ฮานีเยห์ ผู้นำฝ่ายการเมืองของกลุ่มฮามาส ซึ่งเสียชีวิตระหว่างพำนัก ในกรุงเตหะรานเมื่อเดือนก.ค. โดยย้ำว่าจะเกิดขึ้นในเวลาที่เหมาะสมด้วยวิธีการที่เหมาะสม ท่ามกลางสถานการณ์ในภูมิภาคตะวันออกกลางที่ทวีความตึงเครียดต่อเนื่อง ขณะที่ทางการสหรัฐอเมริการะบุหวังว่าชาติสมาชิกองค์การความร่วมมืออิสลามหรือโอไอซี ซึ่งจัดการประชุมฉุกเฉินที่ซาอุดีอาระเบีย จะเตือนอิหร่านไม่ให้ดำเนินมาตรการใดๆ ก็ตามที่จะยกระดับความขัดแย้งให้ยิ่งเลวร้ายลง

การประชุมขององค์การความร่วมมืออิสลามที่เมืองเจดดาห์เมื่อ 7 ส.ค. ตามคำร้องขอของทางการอิหร่านและปาเลสไตน์ โดยนายบาเกรี อาลี บาเกรี คานี รักษาการรัฐมนตรีว่าการกระทรวงการต่างประเทศของอิหร่าน กล่าวว่าอิหร่านหวังว่าชาติสมาชิกจะสนับสนุนการตอบสนองของอิหร่านต่อการสังหารนายฮานีเยห์ "การกระทำของอิหร่านไม่เพียงเป็นการปกป้องอธิปไตยและความมั่นคงของชาติเท่านั้น แต่ยังเป็น การปกป้องเสถียรภาพและความมั่นคงของทั้งภูมิภาคด้วย" นายคานีชี้แจง ต่อมาโอไอซีแถลงว่าอิสราเอลต้องรับผิดชอบอย่างเต็มที่สำหรับการโจมตีในครั้งนั้น เพราะละเมิดอธิปไตยของอิหร่าน แต่โอไอซีไม่รับรองการดำเนินการทางทหารของอิหร่าน

ทั้งนี้ เมื่อเดือนเม.ย.ที่ผ่านมา อิหร่านกระหน่ำยิงขีปนาวุธและส่งโดรนโจมตีรวมกันกว่า 300 ลูกหรือลำใส่อิสราเอลเพื่อตอบโต้การโจมตีสถานทูตอิหร่านในซีเรีย แต่เกือบทั้งหมดถูกระบบป้องกันภัยทางอากาศของอิสราเอลสกัดกั้นไว้ได้ และหลังจาก นายฮานีเยห์ถูกสังหารหลายฝ่ายกังวลว่าอิหร่านจะตอบโต้ครั้งใหญ่ในรูปแบบเดียวกัน

อิหร่านต้องการให้การตอบโต้อิสราเอลสร้างความเจ็บปวด ไม่ใช่เปิดสงครามให้กว้างขึ้น (1)

เตหะรานต้องการหลีกเลี่ยงความขัดแย้งที่อาจดึงดูดสหรัฐ
การทูตกระสวยอวกาศอาจช่วยลดความตึงเครียดได้

โดย กอลนา โมเตวัลลี

(บลูมเบิร์ก) -- อิหร่านกำลังเผชิญกับทางเลือกที่ยากลำบากกว่าจะส่งการโจมตีที่สำคัญต่ออิสราเอลอย่างไร โดยไม่ก่อให้เกิดสงครามที่อาจ
กลืนกินตะวันออกกลาง

ความท้าทายนั้นดูเหมือนจะทำให้เกิดความล่าช้าในการโจมตีซึ่งหลายคนคิดว่าจะเกิดขึ้นในเร็วๆ นี้เมื่อหลายวันก่อน

“อิหร่านติดอยู่ระหว่างหินกับสถานที่ที่ยากลำบาก” กล่าว ดินา เอสฟานเดย์รีที่ปรึกษาอาวุโสด้านตะวันออกกลางและแอฟริกาเหนือของ
International Crisis Group กล่าวว่า “กลุ่มนี้ต้องการตอบโต้ด้วยวิธีที่สำคัญเพียงพอที่จะยับยั้งไม่ให้อิสราเอลเพิ่มความรุนแรงของสงคราม
แต่จะไม่ทำอะไรที่จะกระตุ้นให้เกิดสงครามในภูมิภาคที่จะลากสหรัฐฯ เข้าไปด้วย”

Aug 04, 2024 10:12:36

As Israel prepares for Iran's counterattack, Netanyahu leaves the public in the dark

(Haaretz)

Since last Wednesday, Israel has been on high alert. The defense establishment, beginning with the Air Force, has moved into peak defense readiness in the face of Iran's and its proxies' threats to painfully avenge the latest assassinations soon.

Israel and the United States are coordinating operations to stem a possible missile and drone attack, and the American have even announced the deployment of another aircraft carrier to the Middle East, the USS Abraham Lincoln, to join the USS Theodore Roosevelt, which is on patrol in the Gulf of Oman. The U.S. is also deploying aerial defense systems, ships and combat jets in the region. It's reasonable to assume that these measures are being coordinated with friendly Arab states.

At the same time, the U.S. and Western countries are calling on their citizens to quickly leave Lebanon. Iran and Hezbollah have rejected diplomatic efforts by Western states to calm things down and moderate their response. The Iranians, who accuse Israel of assassinating Hamas' political bureau chief Ismail Haniyeh, consider the operation on their soil the crossing of a red line.

Tensions Ramp Up in the Middle East

Retaliatory strikes between Israel and Iran and its allies have increased since a July 19 drone attack by Houthis in Tel Aviv.

Israel Iran and allies



Source: Bloomberg reporting

Bloomberg



นายอิสมาอีล ฮานียะห์ ในกรุง
เตหะราน เมื่อวันที่ 30 กรกฎาคม
ไม่กี่ชั่วโมงก่อนที่จะถูกสังหาร

- อิหร่านเตรียมตอบโต้อิสราเอล เมื่อคืนที่ผ่านมา เวลาประมาณ 01.00 น. ได้มีข่าวว่า นายอิสมาอีล ฮานียะห์ ผู้นำกลุ่มฮามาสด้านการเมือง ถูกสังหารด้วยปฏิบัติการโจมตีทางอากาศของกองทัพอิสราเอลระหว่างพำนักอยู่ภายในที่พักที่ประเทศอิหร่าน และทางอิหร่าน โดย อยาโตะเลาะห์ อาลี คาเมเนอี ผู้นำสูงสุดของอิหร่าน ประกาศจะตอบโต้อิสราเอล
- เราประเมินว่า ข่าวนี้ กลายเป็นข่าวลบของตลาด ที่อาจลบข่าวบวกเรื่อง Fed เตรียมลดดอกเบี้ยไปเลย เพราะหากอิหร่านออกโรงเอง อาจแรงกว่าเมื่อ 13 เม.ย.67 ที่มีการโจมตีด้วยโดรนต่ออิสราเอล เคยทำให้ดัชนีฯหุ้นไทย ลงไปเกือบ 70 จุดมาแล้ว แม้จะบวกต่อราคาน้ำมัน(PTTEP) หุ้นเดินเรือ(บางตัว) ราคาพันธบัตร และทองคำ ในฐานะที่เป็น safe haven assets แต่จะเป็นความเสี่ยง(ลบ) ต่อตลาดหุ้นทั่วโลก หุ้นปิโตรเคมี หุ้นสายการบิน ฯลฯ

"อิหร่าน-อิสราเอล"

1 เม.ย. 67

สถานทูตอิหร่าน ฝ่ายกงสุลในประเทศซีเรียถูกโจมตี
นายทหารระดับสูงและเจ้าหน้าที่อิหร่านเสียชีวิต 7 ราย
รัฐบาลอิหร่านยืนยันเป็นการโจมตีจากอิสราเอล

รัฐบาลอิหร่านออกแถลงการณ์ **จะโจมตีอิสราเอลคืน**
ตลอดช่วง 2 สัปดาห์ที่ผ่านมา ถือว่าเป็นการรุกล้ำอำนาจจอร์แดน
ของอิหร่านอย่างชัดเจน

ขณะที่อิสราเอลไม่ได้ออกมาแสดงความคิดเห็นใดๆ

12 เม.ย. 67

ประธานาธิบดีสหรัฐฯ ให้ข่าวว่า **"อิหร่านจะโจมตีอิสราเอลอย่างแน่นอน"**

นายกรัฐมนตรีไทยได้สั่งการให้สถานเอกอัครราชทูตไทยในภูมิภาค
ติดตามสถานการณ์อย่างใกล้ชิด

13 เม.ย. 67

อิหร่านได้ยึดเรือขนส่งสินค้าสัญชาติโปรตุเกส

13-14 เม.ย. 67

อิหร่านได้เริ่มปฏิบัติการโจมตีทางอากาศ
ยิงโดรนและจรวด ประมาณ 300 ลูก ข้ามซีเรีย

14 เม.ย. 67

อิหร่านได้ประกาศหยุดโจมตี

ประธานาธิบดีอิหร่าน บอก
"ต้องให้บทเรียนกับศัตรูและจะมีการโจมตีที่รุนแรงมากขึ้น"

ทางการอิสราเอลเตือนประชาชนเฝ้าระวังจัมมูกุด หวาดโรงเรือน และอาจปิดสนามบิน
สอก. ณ กรุงเทลอาวีฟ เตือนคนไทยในอิสราเอลให้อยู่ในที่ปลอดภัย

ทางโฉบไลน์จุดเริ่มต้นสงคราม

"ไทยพีบีเอสออนไลน์" ลำดับเหตุการณ์การโจมตีของ "อิหร่าน" ว่าเกิดอะไรขึ้นทำไม? อิหร่าน
ถึงได้ออกมาโจมตี "อิสราเอล" ดังนี้

- วันที่ 1 เม.ย. 2567 สถานทูตอิหร่าน ฝ่ายกงสุล ในประเทศซีเรีย ถูกโจมตีและมี
นายทหารระดับสูงและเจ้าหน้าที่อิหร่านเสียชีวิต 7 ราย และรัฐบาลอิหร่านยืนยันว่าเป็น
การโจมตีจากอิสราเอล โดยได้ออกแถลงการณ์ว่าจะโจมตีอิสราเอลคืนตลอดช่วง 2
สัปดาห์ที่ผ่านมา เนื่องจากถือว่าเป็นการรุกล้ำอำนาจจอร์แดนของอิหร่านอย่างชัดเจน
ขณะที่อิสราเอลไม่ได้ออกมาแสดงความคิดเห็นใดๆ
- วันที่ 12 เม.ย. 2567 ประธานาธิบดีสหรัฐฯ ให้ข่าวว่าอิหร่านจะโจมตีอิสราเอลอย่าง
แน่นอน ไม่ช้าก็เร็ว
- วันที่ 12 เม.ย. 2567 นายกรัฐมนตรีไทยได้สั่งการให้สถานเอกอัครราชทูตไทยใน
ภูมิภาคติดตามสถานการณ์อย่างใกล้ชิด และขอให้พี่น้องคนไทยตื่นตัวและติดตามการ
ประกาศและการแจ้งเตือนต่างๆ ของสถานทูตไทยในภูมิภาค
- วันที่ 13 เม.ย. 2567 อิหร่านได้ยึดเรือขนส่งสินค้าสัญชาติโปรตุเกส แต่อิสราเอลเป็น
เจ้าของที่ช่องแคบฮอร์มุส เป็นการตอบโต้อิสราเอล
- ช่วงกลางคืนของวันที่ 13 และ 14 เม.ย. 2567 อิหร่านได้เริ่มปฏิบัติการโจมตีทางอากาศ
โดยยิง โดรนและจัมมูกุดไปยังพื้นที่เป้าหมายในประเทศอิสราเอลซึ่งเป็นพื้นที่ทางทหาร
โดยอิหร่านได้ยิงโดรนและจรวดประมาณ 300 ลูก ข้ามซีเรีย ซึ่ง IDF สามารถ
Intercept ได้ 99% ก่อนที่จะเข้ามาในเขตอาณาของอิสราเอล

<https://www.thaipbs.or.th/news/content/339066>



วิเคราะห์การเมือง

ประวัติศาสตร์. อุงอิง เรียบร้อย แย้ม 4 กย. มุลเกล้าฯ

นายกไมซีเรียสคนจ้องร้อง
ลั่นเหยียบคันเร่งไม่ผลงาน
มติภท. ชง 6 ข้อนโยบายรบ
สภาถกงบ 68 วาระ 2-3 วัน
พท. มั่นใจ 320 สส. โหวตฉลุย

หนังสือพิมพ์คุณภาพ เพื่อคุณภาพของประเทศไทย
<http://www.matichon.co.th>



วันอังคารที่ 3 กันยายน พุทธศักราช 2567 ปีที่ 47 ฉบับที่ 16977 ราคา 10 บาท

แย้ม มุลเกล้าฯ ครม. ใหม่ 4 กย.
เสียงแตกลงนโยบายรัฐบาลช่วง
11-13 ก.ย. "อังคิง" ไร้เงาผล
มติ. ไมซีเรียสคนจ้องร้องเรียน
ต้น ขบ. พร้อมเหยียบคันเร่งสร้าง
ผลงาน พิธีเปิดอุทยานพร้อม ส.ส. ปร.
จัดเต็มอีกปลายปีนี้ 68 วาระ 2-3
ปช. วิปรัฐบาลมั่นใจ 320 เสียง
โหวตฉลุย (อ่านต่อหน้า 13)

สมเด็จพระนางเจ้าฯ พระบรมราชินี ทรงร่วม
พิธีเปิดการแข่งขันและประกวดทางเรือชิงถ้วย
เจ้า ในกิจกรรมวันเรือใบใน Puerto Portals S2
Super Series Sailing Week TP S2 Super
Series 2024 การ แข่งเรือใบที่สนามแข่งเรือ
ผู้จัดงาน พระราชทานรางวัลชนะเลิศให้กับ
Guests จากสหราชอาณาจักร ซึ่งเป็น
พันธมิตรในกีฬาเรือใบ The Sailing Lounge
Fort สำหรับ Puerto Portals วัตถุประสงค์
เมื่อวัน 2 กันยายน



ชงขยายอายุช้อห่วยเกษียณ ลุ้นโชคถึง 70 ปี



3 ตัวบนคืนทดลองขาย 2 ต.ค.
เรมูวดึงอดีตแข่งดังตีกลอล์ฟ
ครั้งแรกเอเชีย-ภูมิธรรมหนุน
บูมท่องเที่ยว-ชอฟต์พาวเวอร์
"กษ." ชงห่วยเกษียณขยายให้กลุ่มอายุ 61-70 ปี ชื่อ
ลุ้นโชคได้ด้วย ด้าน 3 ตัวบนคืนทดลองขาย 2 ตุลาคมนี้
"ภูมิธรรม" หนุนบ่อนักเตะ-แมนยู-ลิเวอร์พูลระดับ
ตำนาน จ่อแข่งขันกอล์ฟรายการพิเศษ (อ่านต่อหน้า 3)

'มนัญญา-เพ็ญ' ยึกยักลงสนามอุทัยฯ
'ก้านนิตย์' ขอบคุณ-คว้านายกราชบุรี
'ก้านนิตย์' ขึ้นรถแห่ขอบคุณชาวราชบุรีหลังคว้านายกร อบจ. อิกสมัย "ทูน" ยอมรับ
ความพ่ายแพ้แต่ได้เสียงเกินเป้า 'เพ็ญ' มนัญญา ยึกยักยังไม่ยื่นสมัครชิงนายก
อบจ. อุทัยฯ หลังมีสายลับลับโทรคุย (อ่านต่อหน้า 14)

เด่นฉบับนี้

สภาพอุตสาหกรรม PCB ทั่วโลก
'อิสต์เอเชีย' ฐานผลิต
'อีวี' ตลาดมาแรง

น.2

เปิดปฏิบัติการสกัดกั้น
ยิ่งกว่า 1.5 ล้านกระสอบทราย
สภัดรัฐบาลไฟเฟกระยะยาว
'ทกม.ท่าของคบเดียวไม่ได้'

น.9

DAOL SEC

- ทิศทางการเมืองไทย จะยัง
ชี้นำตลาดอยู่ โดยเราประเมิน
ว่า ในสัปดาห์นี้ เราอาจได้
กรม. ตัวจริง และนาย กฯ
น่าจะแถลงนโยบายต่อสภาฯ
อาจไม่เกิน 11 ก.ย. ตลาดจะ
ปรับตัวขึ้นได้ เมื่อ ครม. เริ่ม
ทำงาน และมีการเผย
มาตรการเศรษฐกิจ ที่ค้างมา
จากรัฐบาลชุดก่อน คือ
นโยบายแจกเงิน และกองทุน
วายุภักษ์ ... (2 ก.ย.)

โพ ครม.แพททองธาร ลงตัวแล้ว 36 คน

โพ ครม. แพททองธาร ชินวัตร



พท
พรรคเพื่อไทย



แพททองธาร ชินวัตร นายกรัฐมนตรี
ภูมิธรรม เวชยชัย รองนายกรัฐมนตรีและรัฐมนตรีว่าการกระทรวงพาณิชย์
สุริยะ จึงรุ่งเรืองกิจ รองนายกรัฐมนตรีและรัฐมนตรีว่าการกระทรวงอุตสาหกรรม
มาริช เสงี่ยมพงษ์ รองเลขาธิการนายกรัฐมนตรี



จิราพร สินธุไพร สส.สำนักนายกรัฐมนตรี
พิชัย อุกครอง รองนายกรัฐมนตรีและรัฐมนตรีว่าการกระทรวงพาณิชย์
จุลพันธ์ อมรวิวัฒน์ รองคลัง
เน่าภูมิ โรจนสกุล รองเลขาธิการนายกรัฐมนตรี



พิชัย นริพทะพันธุ์ รอง.พาณิชย์
ประเสริฐ จันทรรวงทอง รอง.มหาดไทยและรัฐมนตรีว่าการกระทรวงมหาดไทย
สรพงศ์ เทียนทอง รองเลขาธิการนายกรัฐมนตรี
สมศักดิ์ เทพสุทิน รอง.สาธารณสุข



สุดารัตน์ เกยุราพันธุ์ รอง.วัฒนธรรม
มนพร เจริญชัย รอง.คมนาคม
สุรพงษ์ ปิยะโชติ รอง.เกษตรและสหกรณ์
ชูศักดิ์ ศิรินิล สส.สำนักนายกรัฐมนตรี
ธีรรัตน์ สำเร็จวานิชย์ รอง.มหาดไทย

กลุ่ม ร.อ.ธรรมนัส



นฤมล ัญญาสินธุ์ รอง.เกษตรและสหกรณ์
อัครา พรหมน่าน รอง.เกษตรและสหกรณ์
ฉัตร ศิริลักษณ์ รอง.เกษตรและสหกรณ์

รวมไทยสร้างชาติ



พิระพันธุ์ สาลีรัฐวิภาค รองนายกรัฐมนตรีและรองเลขาธิการพรรค
เอกภุช พร้อมพันธุ์ รอง.อุตสาหกรรม
สุชาติ ชนกลิ่น รอง.พาณิชย์
พล.อ.นิพิฐพร นาคพาดิณี รอง.ศาลาไทย

ภูมิใจไทย



อนุทิน ชาญวีรกูล รองนายกรัฐมนตรีและรมว.มหาดไทย
ชัชชาติ ตรีเศียร รอง.มหาดไทย
ทรงศักดิ์ ทองศรี รอง.มหาดไทย
พิพัฒน์ รัชกิจประการ รอง.พลังงาน



พล.ต.อ.เพิ่มพูน ชิดชอบ รอง.ศึกษาธิการ
สุรศักดิ์ พันธุ์เจริญวรกุล รอง.การท่องเที่ยวและกีฬา
ศุภมาส อิศรภักดี รอง.กระทรวงดิจิทัลเพื่อเศรษฐกิจและสังคม
นันทิการ ศรีสมรพงศ์ รอง.พาณิชย์



เฉลิมชัย ศรีอ่อน รอง.กระทรวงมหาดไทยและรัฐมนตรีว่าการกระทรวงมหาดไทย
เศรษฐศิลป์ งามวงศ์วาน รอง.สาธารณสุข



วราวุธ ศิลปอาชา รอง.ทรัพยากรธรรมชาติและสิ่งแวดล้อม
ประจักษ์ ชัยวัฒน์ PRACHIN CHART PARTY
พล.ต.อ.ศรี สดกสิงห์ รอง.ยุติธรรม

- พรรคเพื่อไทยเชิญพรรคประชาธิปัตย์เข้าร่วมรัฐบาล
- พรรคพลังประชารัฐอาจไม่ร่วมรัฐบาลหรือครม.ชุดใหม่
- พรรคเสรีรวมไทยประกาศถอนตัวจากพรรคร่วมรัฐบาล

พรรคร่วมรัฐบาล 314 คน

- พรรคเพื่อไทย 141 คน
- พรรคภูมิใจไทย 70 คน (หยุดปฏิบัติหน้าที่ 1 คน)
- พรรคพลังประชารัฐ 40 คน
- พรรครวมไทยสร้างชาติ 36 คน
- พรรคชาติไทยพัฒนา 10 คน
- พรรคประชาชาติ 9 คน
- พรรคเพื่อไทยรวมพลัง 2 คน
- พรรคชาติพัฒนากล้า 3 คน
- พรรคเสรีรวมไทย 1 คน
- พรรคพลังสังคมใหม่ 1 คน
- พรรคท้องที่ไทย 1 คน

พรรคฝ่ายค้าน 179 คน

- พรรคประชาชน 143 คน
- พรรคประชาธิปัตย์ 25 คน
- พรรคไทยสร้างไทย 6 คน
- พรรคเป็นธรรม 1 คน
- พรรคใหม่ 1 คน
- พรรคครุไทยเพื่อประชาชน 1 คน
- พรรคประชาธิปไตยก้าวหน้า 1 คน
- พรรคไทยก้าวหน้า 1 คน

พรรคพลังประชารัฐยังร่วมรัฐบาล

จำนวนสส.พรรคร่วมฯ = 338 คน

- สส.พรรคร่วมฯเดิม 314 คน
- + พรรคประชาธิปัตย์ 25 คน
- พรรคเสรีรวมไทย 1 คน

จำนวนสส.พรรคฝ่ายค้าน = 155 คน

- สส.พรรคฝ่ายค้านเดิม 179 คน
- พรรคประชาธิปัตย์ 25 คน
- + พรรคเสรีรวมไทย 1 คน

พรรคพลังประชารัฐไม่ร่วมรัฐบาล

จำนวนสส.พรรคร่วมฯ = 298 คน

- สส.พรรคร่วมฯเดิม 314 คน
- + พรรคประชาธิปัตย์ 25 คน
- พรรคเสรีรวมไทย 1 คน
- พรรคพลังประชารัฐ 40 คน

จำนวนสส.พรรคฝ่ายค้าน = 195 คน

- สส.พรรคฝ่ายค้านเดิม 179 คน
- พรรคประชาธิปัตย์ 25 คน
- + พรรคเสรีรวมไทย 1 คน
- + พรรคพลังประชารัฐ 40 คน



เรื่อง ขอลือร่วมรัฐบาล
เรียน นายเฉลิมชัย ศรีอ่อน
หัวหน้าพรรคประชาธิปัตย์

ตามที่ได้ทรงมีพระบรมราชโองการโปรดเกล้าฯ แต่งตั้งให้นางสาวแพทองธาร ชินวัตร เป็นนายกรัฐมนตรี และนายกรัฐมนตรีได้เชิญพรรคการเมืองต่าง ๆ เพื่อเข้าร่วมจัดตั้งรัฐบาล โดยได้แถลงผ่านสื่อมวลชนเป็นที่ทราบกันโดยทั่วไปแล้ว นั้น

พรรคเพื่อไทยในฐานะแกนนำในการจัดตั้งรัฐบาลเห็นว่าพรรคประชาธิปัตย์มีบุคคลที่มีความรู้ ความสามารถ และมีอุดมการณ์ที่จะทำงานร่วมกันได้ จึงขอเรียนเชิญพรรคประชาธิปัตย์ได้เข้าร่วมรัฐบาลเพื่อร่วมกันบริหารราชการแผ่นดินให้เกิดประโยชน์แก่ประเทศชาติ และความผาสุกของประชาชนต่อไป

ทั้งนี้ ขอให้ท่านดำเนินการตามขั้นตอนภายในของพรรคและโปรดส่งรายชื่อบุคคลที่ท่านเห็นว่าเป็นผู้มีความรู้ ความสามารถ มีคุณสมบัติ และไม่มีลักษณะต้องห้ามที่จะดำรงตำแหน่งรัฐมนตรีสั่งมายังพรรคเพื่อไทย ผ่านทางเลขาธิการพรรคโดยด่วนต่อไป

จึงเรียนมาเพื่อโปรดพิจารณา

ขอแสดงความนับถือ

(นายสรวงค์ เวียนทอง)

เลขาธิการพรรคเพื่อไทย

“พรรคเพื่อไทย” ยื่นหนังสือเทียบเชิญ “พรรคประชาธิปัตย์” เข้าร่วมรัฐบาลอย่างเป็นทางการแล้ว ส่วนโควตารัฐมนตรีรอนายกฯตัดสินใจ

เมื่อเวลา 11.20 น. วันที่ 28 ส.ค. ที่รัฐสภา นายสรวงค์ เวียนทอง สส.สระแก้ว เลขาธิการพรรคเพื่อไทย ยื่นหนังสือเทียบเชิญพรรคประชาธิปัตย์เข้าร่วมรัฐบาลแก่นายเดโชชัย งามทอง สส.สงขลา เลขาธิการพรรคประชาธิปัตย์ พร้อมกันนี้ได้มี สส.วอทั้ง 2 พรรคร่วมเป็นสักขีพยาน คาดว่าจะมีการนัดประชุมกรรมการบริหาร (กก.บห.) กับ สส. ในวันที่ 29 ส.ค. เวลา 17.30 น. โดยมีวาระการประชุมจะเป็นการพิจารณาการร่วมรัฐบาล และการเสนอชื่อบุคคลเพื่อดำรงตำแหน่งทางการเมือง

พรรคร่วมรัฐบาล 314 คน

- พรรคเพื่อไทย 141 คน
- พรรคภูมิใจไทย 70 คน (หยุดปฏิบัติหน้าที่ 1 คน)
- พรรคพลังประชารัฐ 40 คน
- พรรครวมไทยสร้างชาติ 36 คน
- พรรคชาติไทยพัฒนา 10 คน
- พรรคประชาชาติ 9 คน
- พรรคเพื่อไทยรวมพลัง 2 คน
- พรรคชาติพัฒนาถั่ว 3 คน
- พรรคเสรีรวมไทย 1 คน
- พรรคพลังสังคมใหม่ 1 คน
- พรรคท้องถิ่นไทย 1 คน

พรรคฝ่ายค้าน 179 คน

- พรรคประชาชน 143 คน
- พรรคประชาธิปัตย์ 25 คน
- พรรคไทยสร้างไทย 6 คน
- พรรคเป็นธรรม 1 คน
- พรรคใหม่ 1 คน
- พรรคครูไทยเพื่อประชาชน 1 คน
- พรรคประชาธิปัตย์ก้าวหน้า 1 คน
- พรรคไทยก้าวหน้า 1 คน

+ พรรคประชาธิปัตย์ 25 คน
- พรรคพลังประชารัฐ 40 คน
➡ พรรคร่วมรัฐบาล ≈ 299 คน

- พรรคประชาธิปัตย์ 25 คน
+ พรรคพลังประชารัฐ 40 คน
➡ พรรคฝ่ายค้าน ≈ 194 คน

"เพื่อไทย" เจี้ยกิ่งพลังพรรค "สรวงศ์" เพยมติ "กก.บห." ซี้ทำงานร่วมกันไม่ได้ จ่อส่งเทียบเชิญ "ก๊วนธรรมนิส-ปชป." ร่วมรัฐบาล

DAOL SEC

28 Aug 24

"เพื่อไทย" เจี้ยกิ่งพลังพรรค "สรวงศ์" เพยมติ "กก.บห." ซี้ทำงานร่วมกันไม่ได้ จ่อส่งเทียบเชิญ "ก๊วนธรรมนิส-ปชป." ร่วมรัฐบาล

Source - เว็บไซต์สยามรัฐ

Tuesday, August 27, 2024 at 19:37

วันที่ 27 ส.ค. 67 เมื่อเวลา 18.00 น.ที่อาคารชินวัตร 3 นายสรวงศ์ เทียนทอง สส.สระแก้วและเลขาธิการพรรคเพื่อไทย ให้สัมภาษณ์ภายหลังการประชุมคณะกรรมการบริหารพรรคเพื่อไทยว่า ได้นำความไม่สบายใจของ สส.เข้าที่ประชุม และเห็นว่าเราไม่สามารถร่วมงานกับพรรคพลังประชาชนได้ ส่วนการทาบทามพรรคการเมืองไหน หรือกลุ่มการเมืองไหนมาร่วมรัฐบาลในอนาคต ขอให้เป็นขั้นตอนต่อไป โดยจะเดินหน้าให้เร็วที่สุด โดยจะกำหนัหนังสือเทียบเชิญอย่างเป็นทางการ ยืนยันว่า จะกำหนัหนังสือเชิญทุกกลุ่ม ที่เห็นว่าสามารถร่วมงานกันได้ให้มากที่สุด

เมื่อถามถึงกลุ่มของ ร.อ.ธรรมนิส พรหมเผ่า รมว.เกษตรฯ จะได้ร่วมงานกับรัฐบาลหรือไม่ นาย สรวงศ์ กล่าวว่า น่าจะพูดคุย เพราะที่ผ่านมากลุ่มของร.อ.ธรรมนิสก็ให้ความร่วมมือกับพรรคเพื่อไทยมาโดยตลอด

เมื่อถามว่าจะเชิญพรรคประชาธิปัตย์หรือไม่ นาย สรวงศ์ กล่าวว่า ก็น่าจะพูดคุย และเป็นหน้าที่ของเราในการหาเสียงในสภาฯ ให้มากที่สุด เพื่อสเถียรภาพของรัฐบาล โดยจะได้ส่งเทียบเชิญอย่างเป็นทางการให้เร็วที่สุด ตามที่หัวหน้าพรรคประชาธิปัตย์ออกมาระบุ ยืนยันว่าเป็นการรวมเสียงในสภาฯ ส่วนข้อบังคับอื่นจะเป็นอย่างไร เราไม่ก้าวล่วง ขอให้การทำงานในสภาฯราบรื่นที่สุด

เมื่อถามว่าสำหรับกลุ่มของ ร.อ.ธรรมนิสและพรรคประชาธิปัตย์ จะมีการจัดสรรโควตารัฐมนตรีให้หรือไม่ นายสรวงศ์ กล่าวว่า เรื่องนี้ต้องพูดคุยกัน และยืนยันว่าอำนาจแต่งตั้งคณะรัฐมนตรีเป็นของนายกรัฐมนตรี

เมื่อถามว่ามีการเตรียมการรับมืออย่างไรกรณีหากมีผู้ไปร้องประเด็นไม่เชิญพรรคการเมืองทั้งพรรค นายสรวงศ์ กล่าวว่า เป็นเรื่องของฝ่ายกฎหมายที่จะรับมือ แต่ขอวิงวอนหากทำอะไรผิดค่อยไปร้องเรียน ไม่เช่นนั้นประเทศเดินหน้าไม่ได้ สำหรับนักร้องทั้งหลาย ขอโอกาสให้นายกฯรัฐมนตรีได้ทำงาน ให้รัฐบาลได้ทำงานเพราะประเทศต้องเดินต่อ เพราะเวลาผ่านไปแต่ละวันกระทบกับความเชื่อมั่นของนักลงทุน

(+/-) การเมือง : “เพื่อไทย” เตรียมเจีย “พลังประชารัฐ” ออก และเตรียมเจรจาตั้ง “ประชาธิปัตย์” เข้าสลับแทน

วันที่ 27 ส.ค. 67 เมื่อเวลา 18.00 น.ที่อาคารชินวัตร 3 นายสรวงศ์ เทียนทอง สส.สระแก้วและเลขาธิการพรรคเพื่อไทย ให้สัมภาษณ์ภายหลังการประชุมคณะกรรมการบริหารพรรคเพื่อไทยว่า ได้นำความไม่สบายใจของ สส.เข้าที่ประชุม และเห็นว่าเราไม่สามารถร่วมงานกับพรรคพลังประชารัฐได้ ส่วนการทบทวนพรรคการเมืองไหน หรือกลุ่มการเมืองไหนมาร่วมรัฐบาลในอนาคต ขอให้เป็นที่นตต่อไป

เมื่อถามว่าจะเชิญพรรคประชาธิปัตย์หรือไม่ นาย สรวงศ์ กล่าวว่า ก็น่าจะพูดคุย และเป็นหน้าที่ของเราในการหาเสียงในสภาฯ ให้มากที่สุด เพื่อเสถียรภาพของรัฐบาล โดยจะได้ส่งเทียบเชิญอย่างเป็นทางการให้เร็วที่สุด

เมื่อถามว่าสำหรับกลุ่มของ ร.อ.ธรรมนัสและพรรคประชาธิปัตย์ จะมีการจัดสรรโควตารัฐมนตรีให้หรือไม่ นายสรวงศ์ กล่าวว่า เรื่องนี้ต้องพูดคุยกัน และยืนยันว่าอำนาจแต่งตั้งคณะรัฐมนตรีเป็นของนายกรัฐมนตรี

เรามีความเห็นต่อเรื่องนี้ว่า ไม่ได้บวกและอาจลบกวตลาคหุ้เล็กน้อย ในช่วงเวลาสั้นๆ การเปลี่ยนพรรคร่วมรัฐบาล(หากเกิดขึ้นจริง) จะทำให้ “เพื่อไทย” ถูกเฝ้ามองว่าจะมีเสถียรภาพดีขึ้นหรือไม่ เพราะจากข้อมูลที่เรามี จำนวนเสียง(สส.) ของพรรคร่วมฯ จะลดลงจาก 314 เหลือ 299 เสียง สำหรับตำแหน่งรัฐมนตรี ไม่น่าจะมีปัญหา เพราะไม่ได้อยู่ในตำแหน่งที่มีผลต่อตลาดหุ้น หรือกระทรวงหลัก

** จำนวน สส. ของพรรคร่วมฯ และฝ่ายค้าน หากถอด “พลังประชารัฐ” ออกทั้งพรรค และนำ “ประชาธิปัตย์” เข้ามาแทน

--พรรคร่วมฯ มี $314 - 40 + 25 = 299$ เสียง

--ฝ่ายค้าน มี $179 - 25 + 40 = 194$ เสียง



ขั้นตอน

เลือกนายกฯ คนใหม่

หลังศาลรัฐธรรมนูญฟันเศษฐาพื้นตำแหน่ง

พรรคการเมืองที่มี สส. ในสภา
ไม่น้อยกว่า 5% (25 คน)
เสนอชื่อแคนดิเดตนายกฯ
จากบัญชีของแต่ละพรรค
ที่เคยเสนอไว้ตอนเลือกตั้ง

ผู้ได้รับเลือกเป็นนายกฯ
จะต้องได้รับคะแนนเสียง
เกินกึ่งหนึ่งของจำนวน สส.
ทั้งหมดเท่าที่มีอยู่
หรืออย่างน้อย **248 เสียง**

แคนดิเดต นายกรัฐมนตรี



แพทองธาร ชินวัตร
ชัยเกษม นิติสิริ



141



อนุทิน ชาญวีรกูล



70



พล.อ.ประวิตร วงษ์สุวรรณ



40



พล.อ.ประยุทธ์ จันทร์โอชา
(ปัจจุบันเป็นองคมนตรี)
พีระพันธุ์ สาลีรัฐวิภาค



36



จรินทร์ ลักษณวิศิษฏ์



25

เสียง สส. ในสภา แบ่งตามฝ่ายรัฐบาล และฝ่ายค้าน

พรรคร่วมรัฐบาล 314 คน

- พรรคเพื่อไทย 141 คน
- พรรคภูมิใจไทย 70 คน (หยุดปฏิบัติหน้าที่ 1 คน)
- พรรคพลังประชารัฐ 40 คน
- พรรครวมไทยสร้างชาติ 36 คน
- พรรคชาติไทยพัฒนา 10 คน
- พรรคประชาชาติ 9 คน
- พรรคเพื่อไทรอมพลัง 2 คน
- พรรคชาติพัฒนากล้า 3 คน
- พรรคเสรีรวมไทย 1 คน
- พรรคพลังสังคมใหม่ 1 คน
- พรรคท้องที่ไทย 1 คน

พรรคฝ่ายค้าน 179 คน

- พรรคประชาชน 143 คน
- พรรคประชาธิปัตย์ 25 คน
- พรรคไทยสร้างไทย 6 คน
- พรรคเป็นธรรม 1 คน
- พรรคใหม่ 1 คน
- พรรคครูไทยเพื่อประชาชน 1 คน
- พรรคประชาธิปไตยก้าวหน้า 1 คน
- พรรคไทยก้าวหน้า 1 คน



คณะรัฐมนตรี ชุดที่ ๖๓



นายเศรษฐา ทวีสิน
Mr. Srettha Thavisin
นายกรัฐมนตรี

รองนายกรัฐมนตรี



นายภูมิตถน์ เวชชัยชัย
Mr. Phumtham Wechayachai



นายสมศักดิ์ เทพสุทิน
Mr. Somsak Thepsutin



นายป๋วยอึ้ว บัณฑิตบุตร
Mr. Pampree Bahiddha-Nukara



นายอนุทิน ชาญวีรกูล
Mr. Anutin Chamvirakul



พล.อ.พัชราภรณ์ วงศ์สุวรรณ
Pol. Gen. Patcharawat Wongsuwan



นายพิรพัฒน์ สาลีรัฐวิภาค
Mr. Pirapan Salirathavibhaga

สำนักนายกรัฐมนตรี



นางปงปัท ชันตวาน
Ms. Pongpat Chantavan
รัฐมนตรีช่วยว่าการสำนักนายกรัฐมนตรี

กระทรวงกลาโหม



นายสุทิน ชาติมงคล
Mr. Sutin Kiatkung
รัฐมนตรีช่วยว่าการกระทรวงกลาโหม

กระทรวงการคลัง



นายเศรษฐา ทวีสิน
Mr. Sereeth Thaksin
รัฐมนตรีว่าการกระทรวงการคลัง

กระทรวงการต่างประเทศ



นายป๋วยอึ้ว บัณฑิตบุตร
Mr. Pongpat Chantavan
รัฐมนตรีช่วยว่าการกระทรวงการต่างประเทศ

กระทรวงมหาดไทย



พล.อ.พัชราภรณ์ วงศ์สุวรรณ
Pol. Gen. Patcharawat Wongsuwan
รัฐมนตรีว่าการกระทรวงมหาดไทย

กระทรวงยุติธรรม



พล.อ.พัชราภรณ์ วงศ์สุวรรณ
Pol. Gen. Patcharawat Wongsuwan
รัฐมนตรีว่าการกระทรวงยุติธรรม

กระทรวงสาธารณสุข



นายสิทธิชัย ปงปัท
Mr. Sittichai Pongpat
รัฐมนตรีว่าการกระทรวงสาธารณสุข

กระทรวงการท่องเที่ยวและกีฬา



นางสุทธิสรา วงษ์ฟุ้งหอม
Ms. Suttisara Wangphatphoom
รัฐมนตรีว่าการกระทรวงการท่องเที่ยวและกีฬา

กระทรวงการพัฒนาสังคมและความมั่นคงของมนุษย์



นายวิโรช สิปสัทธา
Mr. Virochs Sipsattha
รัฐมนตรีว่าการกระทรวงการพัฒนาสังคมและความมั่นคงของมนุษย์

กระทรวงการอุดมศึกษา วิทยาศาสตร์ วิจัยและนวัตกรรม



นางสุทธิสรา วงษ์ฟุ้งหอม
Ms. Suttisara Wangphatphoom
รัฐมนตรีว่าการกระทรวงการอุดมศึกษา วิทยาศาสตร์ วิจัยและนวัตกรรม

กระทรวงเกษตรและสหกรณ์



พันเอก ท้าวทชชัย ปงปัท
Captain Thawatchai Pongpat
รัฐมนตรีว่าการกระทรวงเกษตรและสหกรณ์

กระทรวงคมนาคมและพลังงาน



นายไชยปอณ ปงปัท
Mr. Chaiyaporn Pongpat
รัฐมนตรีว่าการกระทรวงคมนาคมและพลังงาน

กระทรวงการต่างประเทศ



นายอนุช นาคกุล
Mr. Anucha Nakul
รัฐมนตรีว่าการกระทรวงการต่างประเทศ

กระทรวงคมนาคม



นายสุระ จรุงकर्ณจารศรี
Mr. Suraj Jungkarnjarasri
รัฐมนตรีว่าการกระทรวงคมนาคม

กระทรวงมหาดไทย



นายนพอดล ไชยวงศ์
Mr. Nopphadol Chaiwong
รัฐมนตรีว่าการกระทรวงมหาดไทย

กระทรวงดิจิทัลเพื่อเศรษฐกิจและสังคม



นายสุเรศสง ปิชาตรี
Mr. Suresong Pichatree
รัฐมนตรีว่าการกระทรวงดิจิทัลเพื่อเศรษฐกิจและสังคม

กระทรวงศึกษาธิการ



นายอนุช นาคกุล
Mr. Anucha Nakul
รัฐมนตรีว่าการกระทรวงศึกษาธิการ

กระทรวงสาธารณสุข



พล.อ.พัชราภรณ์ วงศ์สุวรรณ
Pol. Gen. Patcharawat Wongsuwan
รัฐมนตรีว่าการกระทรวงสาธารณสุข

กระทรวงพลังงาน



นายพิรพัฒน์ สาลีรัฐวิภาค
Mr. Pirapan Salirathavibhaga
รัฐมนตรีว่าการกระทรวงพลังงาน

กระทรวงพาณิชย์



นางสุทธิสรา วงษ์ฟุ้งหอม
Ms. Suttisara Wangphatphoom
รัฐมนตรีว่าการกระทรวงพาณิชย์

กระทรวงมหาดไทย



นายอนุช นาคกุล
Mr. Anucha Nakul
รัฐมนตรีว่าการกระทรวงมหาดไทย

กระทรวงมหาดไทย



นายอนุช นาคกุล
Mr. Anucha Nakul
รัฐมนตรีว่าการกระทรวงมหาดไทย

กระทรวงมหาดไทย



พล.อ.พัชราภรณ์ วงศ์สุวรรณ
Pol. Gen. Patcharawat Wongsuwan
รัฐมนตรีว่าการกระทรวงมหาดไทย

กระทรวงมหาดไทย



นายไชยปอณ ปงปัท
Mr. Chaiyaporn Pongpat
รัฐมนตรีว่าการกระทรวงมหาดไทย

กระทรวงยุติธรรม



พล.อ.พัชราภรณ์ วงศ์สุวรรณ
Pol. Gen. Patcharawat Wongsuwan
รัฐมนตรีว่าการกระทรวงยุติธรรม

กระทรวงแรงงาน



นายพิชิต รัชการकर्ณศรี
Mr. Pichat Ratchakarnsri
รัฐมนตรีว่าการกระทรวงแรงงาน

กระทรวงวัฒนธรรม



นายสมศักดิ์ ปงปัท
Mr. Semsak Pongpat
รัฐมนตรีว่าการกระทรวงวัฒนธรรม

กระทรวงศึกษาธิการ



พล.อ.อ. เพ็ญใจ ชิชชอบ
Pol. Gen. Pempoon Chichob
รัฐมนตรีว่าการกระทรวงศึกษาธิการ

กระทรวงสาธารณสุข



นายสุเรศสง ปิชาตรี
Mr. Suresong Pichatree
รัฐมนตรีว่าการกระทรวงสาธารณสุข

กระทรวงสาธารณสุข



นายไชยปอณ ปงปัท
Mr. Chaiyaporn Pongpat
รัฐมนตรีว่าการกระทรวงสาธารณสุข

กระทรวงอุตสาหกรรม



นางประไพฉัตร เวชกุล
Ms. Prapha Wachuln
รัฐมนตรีว่าการกระทรวงอุตสาหกรรม

สำนักงานรัฐมนตรี
ชั้น 10 อาคาร ๓ 101 ถนนพิษณุโลก



มติเสียงโหวตนายกฯ ในที่ประชุมสภา 16 ส.ค.

	พรรค	เห็นชอบ	ไม่เห็นชอบ	งดออกเสียง	ไม่อยู่	โหวตแล้ว	จำนวนสมาชิก
พรรคร่วมรัฐบาล	เพื่อไทย	139	0	1	1	140	141
	ภูมิใจไทย	70	0	0	0	70	70
	พลังประชารัฐ	39	0	0	1	39	40
	รวมไทยสร้างชาติ	36	0	0	0	36	36
	ชาติไทยพัฒนา	10	0	0	0	10	10
	ประชาชาติ	8	0	1	0	9	9
	ชาติพัฒนา	3	0	0	0	3	3
	ไทยรวมพลัง	2	0	0	0	2	2
	เสรีรวมไทย	1	0	0	0	1	1
	ท้องถิ่นไทย	1	0	0	0	1	1
	พลังสังคมใหม่	1	0	0	0	1	1
	พรรคฝ่ายค้าน	ประชาชน	0	143	0	0	143
ประชาธิปัตย์		0	0	25	0	25	25
ไทยสร้างไทย		6	0	0	0	6	6
เป็นธรรม		0	1	0	0	1	1
ประชาธิปัตย์ใหม่		1	0	0	0	1	1
ใหม่		1	0	0	0	1	1
ครุไทยเพื่อประชาชน		1	0	0	0	1	1
ไทยก้าวหน้า		0	1	0	0	1	1



น.ส. แพทองธาร ชินวัตร

นายกฯ คนที่ 31 ของประเทศไทย

ประกาศ ณ วันที่ 16 สิงหาคม พุทธศักราช 2567

เป็นปีที่ 9 ในรัชกาลปัจจุบัน

เห็นชอบ

319 เสียง

ไม่เห็นชอบ

145 เสียง

งดออกเสียง

27 เสียง

ร.ต.อ.เฉลิม อยู่บำรุง สส.บัญชีรายชื่อ พรรคเพื่อไทย และ พล.อ.ประวิตร วงษ์สุวรรณ สส.บัญชีรายชื่อ พรรคพลังประชารัฐ ลาประชุม

ลำดับโอเดียเศรษฐกิจ “ทักษิณ ชินวัตร” เรื่องไหนเกิดได้เร็วสุด

DAOL SEC

1	แจกเงินดิจิทัล กระตุ้นการบริโภค	
2	ดึงค่ายรถ EV ประกอบรถพวงมาลัยขวามาผลิตในไทย	
3	ตั้งกองทุนวายุภักษ์ พยุงตลาดหุ้นที่ราคาต่ำกว่าเป็นจริง	
4	ลดภาษีเงินได้นิติบุคคล และบุคคลธรรมดา คืนภาษีให้กับคนที่อยู่ในระบบแต่มีรายได้น้อย	
5	ตั้งองค์กรขึ้นมาซื้อหนี้ Npl's จากธนาคาร เพื่อปรับโครงสร้างภาคประชาชน Hair cut หนี้, หนุนรปท.ลดเก็บเงินนำส่งกองทุนฟื้นฟูฯ จากแบงก์ ไปลดดอกเบี้ย	
6	Soft Power มวยไทย อาหารไทย ดาราไทย ไปเวทีโลก ,สนับสนุน E-Sport พัฒนาเกม	
7	การพัฒนาแหล่งพลังงานในพื้นที่ทับซ้อนไทย-กัมพูชา	
8	การปฏิรูปการเกษตร : การใช้ R&D เพื่อปรับปรุงพันธุ์ข้าวและเพิ่มความมั่นคงทางอาหาร	
9	สร้างรถไฟฟ้าความเร็วสูงไทยจีน กทม. หนองคาย	
10	สร้าง Entertainment Complex ใน กทม. มูลค่า 1 แสนล้าน ต่างจังหวัด 5 หมื่นล้าน	
11	ปรับการถือครองที่ดินของต่างชาติเป็น 99 ปี หมดสัญญาตกเป็นของรัฐ	
12	เอาธุรกิจใต้ดิน มาไว้บนดิน	
13	Off Shore Financial HUB	
14	โครงการ Land Bridge	

#Vision for Thailand 2024

DAOL SEC




NATION GROUP
Dinner Talk
VISION FOR THAILAND
22 Thursday August 2024
17:30-21:00
@Paragon Hall, Floor 5, Siam Paragon
เต็มทุกที่นั่ง

“
ผมเนี่ยโดนเยอะที่สุด
เห็นมรดก เห็นสวรรค์
ในชาติเดียวกัน
แต่ผมคิดว่า
อดีตก็อดีตไป
ไม่ใช่ความจำเสื่อม
จำไม่ได้ ..จำได้หมด
แต่ผมอยู่กับปัจจุบัน
”
ทักษิณ ชินวัตร
อดีตนายกรัฐมนตรี
กล่าวในงาน "Vision for Thailand 2024"
จัดโดย แชน กรุ๊ป (22 ส.ค.67)
กรุงเทพฯธุรกิจ

22 ส.ค. 2567
กรุงเทพฯธุรกิจ
"ทักษิณ" แทะหับคำตังแบงก์
ลงครึ่งหนึ่ง จาก 0.47%
นำมาช่วยลดหนี้เสียประชาชน



“
จินเขาดันคุณต่ำ
ผลิตเยอะ ผลิตเกิน
ก็ขายประเทศอื่น
ต้องให้ SMEs บ้านเรา
เป็น 'Smart SMEs'
ต้องแก้ทีละสเต็ป
เพื่อให้แข่งขันกับคนอื่นได้
ไม่ได้เรียงเงินล้าน
แต่ต้องแข่งขัน
อย่างเท่าเทียมกัน
”
ทักษิณ ชินวัตร
อดีตนายกรัฐมนตรี
กล่าวในงาน "Vision for Thailand 2024"
จัดโดย แชน กรุ๊ป (22 ส.ค.67)
กรุงเทพฯธุรกิจ



ที่มาของภาพ : <https://www.facebook.com/bangkokbiznews>



- เริ่มต้น ก็พูดถึง พิจารณาลดเงินจ่ายเข้ากองทุนฟื้นฟูฯ (FIDF)
- แนะนำให้รัฐบาล ปรับโครงสร้างหนี้ครัวเรือนและธุรกิจ จัดการเรื่องการบริหารหนี้ และประสานนโยบายเศรษฐกิจ กับ สปท. โดยยังต้องรักษาความเป็นอิสระของ สปท. อยู่
- โครงการ Digital Wallet ... คนต้านเยอะ ไม่บอกว่า จะให้ทำแบบใด
- ดึงต่างชาติมาลงทุนมากขึ้น เช่น EV และพูดไปถึงฐานยิงดาวเทียม (ให้จีน)
- ส่งเสริม Soft Power เช่น มวย
- สนับสนุน E-Sport และการผลิตเกมส์ ในประเทศไทย
- อยากเวนคืนสัมปทานรถไฟฟ้า (น่าจะบางสาย)กลับมาเป็นของรัฐ. จะได้ลดราคาได้
- ผลักดันการลงทุนปีโตรเลียม ในเขตกับช่องทางทะเล (กับพม่า)
- สนับสนุน entertainment complex (แต่คุ้มครองของบ่อนไฟ้ <10%)
- สนับสนุน การขายที่ดินให้ต่างชาติ แต่จะเป็นลักษณะของการเช่า 99 ปี. ครบสัญญา ให้ตกเป็นของแผ่นดิน
- มีแนวคิด ลดภาษีเงินได้ และนิติบุคคล. และมี negative income tax
- แนวคิดกองทุนอายุเกษียณ จะให้ซื้อหุ้นในตลาดเข้ากองทุน. (ไม่ได้เอาหุ้นมาจาก ก.คลัง)

แหล่งเงินโครงการ

3.09
แสนล้านบาท

แหล่งเงินผ่านการเห็นชอบล่าสุด
สำหรับโครงการดิจิทัลวอลเล็ต

- งบประมาณปี 2567 : **122,000** ล้านบาท
- งบกลางปี 2568: **152,700** ล้านบาท
- โอนงบจากรัฐวิสาหกิจ: **35,000** ล้านบาท

แหล่งข่าวจากทำเนียบรัฐบาล ระบุว่า เงินก้อนใหม่ล่าสุดนี้เป็นเงินที่ผ่านการเห็นชอบจากที่ประชุมครม. นัดสุดท้ายของอดีตนายกฯ เศรษฐาที่มีมติเห็นชอบตามข้อเสนอของสำนักงบประมาณ ในการขอเพิ่มและเปลี่ยนแปลงงบฯ ปี 68 ซึ่งที่ขอเปลี่ยนแปลงเป็นเงินที่มาจาก การปรับลดวงเงินงบฯ ของรัฐวิสาหกิจ 5 แห่ง คิดเป็นวงเงินรวมกว่า 35,000 ล้านบาท

รายละเอียด

รูปแบบการแจก: เงินสด

1



กลุ่มเปราะบาง และคนพิการ
ผ่าน บัตรสวัสดิการแห่งรัฐ
รวม 14.5 ล้านคน

แจกเงินสดผ่านบัตรสวัสดิการแห่งรัฐ (บัตรคนจน)
จำนวน 10,000 บาท ในครั้งเดียว เดือนก.ย.67

งบฯ กลางปี '67 จำนวน **1.45** แสนล้านบาท

2



กลุ่มผู้ลงทะเบียนผ่านแอปฯ ทางรัฐ
ยอดผู้ลงทะเบียนล่าสุด 30-35 ล้านคน

จ่ายเป็นเงินสดให้ก่อนคนละ 5,000 บาท
ส่วนเงินที่เหลืออีก 5,000 บาท เป็นการให้ระบบชำระ
เงินและเติมเงินใหม่ คือ "ดิจิทัลวอลเล็ต"

งบประมาณรายจ่ายปี '67 รวม **1.65** แสนล้านบาท

แหล่งเงินสำหรับจ่ายเงินสดก้อนแรก 5,000 บาท

ผลกระทบ

กำลังวงเงิน – เปลี่ยนแจกเงินสด

ผลดี 3 ทาง ได้แก่

- 1) กองทุนน้ำมันเชื้อเพลิงจะไต่บขฯ เพิ่มขึ้น
- 2) มีการลงทุนในโครงสร้างพื้นฐาน
รับเหมา ICT มากขึ้น
- 3) ใช้มาตรการภาครัฐปล่อยกู้ได้เยอะขึ้น



หุ้นโรงไฟฟ้า ปิมน้ำมัน รับเหมา
รับงานภาครัฐ ค่าปลัก KTB



กลุ่ม non-bank IWR ธารณาการรัฐ
จะเข้ามาแย่งส่วนแบ่งสินเชื่อ

อ้างอิงจากข่าวและการให้สัมภาษณ์จากผู้ที่เกี่ยวข้องกับโครงการ

ทักษิณหนุน 'ดิจิทัลวอลเล็ต' หวังกระตุ้นศก.ทำต่อแต่ปรับวิธี

- Source - มติชนออนไลน์
- Wednesday, August 21, 2024 at 06:54
- นายทักษิณ ชินวัตร อดีตนายกรัฐมนตรี บิดาน.ส.๙พรรคธาร ชินวัตร นายกรัฐมนตรี ให้สัมภาษณ์ที่ตึกชินวัตร 3 เมื่อวันที่ 20 สิงหาคม ถึงโครงการดิจิทัลวอลเล็ต 10,000 บาท ว่า ขณะนี้นายกรัฐมนตรีกับฝ่ายเศรษฐกิจกำลังพูดคุยกันถึงแนวทางการความจำเป็นในการกระตุ้นเศรษฐกิจต้องมีแน่นอนและต้องทำอย่างรวดเร็ว ซ้ำไม่ได้ เพราะเศรษฐกิจไหลลง ยิ่งไหลลงเท่าไรก็ยิ่งตั้งขึ้นมายากเท่านั้น ตอนนี้กำลังวางแผนอยู่ หลังจากที่ทำงานได้แล้วก็คงจะมีการสั่งการทันที
- ผู้สื่อข่าวถามว่าโครงการอาจเปลี่ยนแปลง แต่การอัดฉีดยังคงมีเหมือนเดิมใช้หรือไม่นั้น นายทักษิณกล่าวว่า จะมีการอัดฉีดเท่าที่เห็นนายกรัฐมนตรีคุยกับฝ่ายงบประมาณ คือควรจะต้องทำ ถามต่อว่าหากเปลี่ยนเป็นการแจกเงินสดจะเป็นการตอบโจทยประชาชนมากกว่าหรือไม่ นายทักษิณ กล่าวว่า ข้อดีของการแจกเงินสดคือ เร็ว แต่ข้อเสียคือ กลัวจะใช้ในการกระตุ้นเศรษฐกิจไม่เต็มที่

<< ตัดมาบางส่วนของผู้ข่าว >>

ความคืบหน้าคดีม.112 และพ.ร.บ.คอมฯ ของนายทักษิณ ชินวัตร จากการสัมภาษณ์กับสื่อเกาหลีใต้ในปี 58 ศาลอาญากำหนดวันสืบพยานทั้งหมด 7 นัด โดยแบ่งเป็นการสืบพยานฝ่ายโจทก์ 3 นัด (10 ปาก) วันที่ 1-3 ก.ค. 68 และฝ่ายจำเลย 4 นัด (14 ปาก) วันที่ 15-16, 22-23 ก.ค. 68

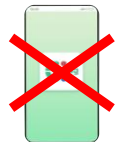


พยานผู้เชี่ยวชาญเพื่อตรวจสอบข้อมูลทางอิเล็กทรอนิกส์ ระบุ คลิปที่มีการตรวจสอบ เป็นการรวบรวมจากอินเทอร์เน็ตลงในแผ่นซีดี ไม่ใช่หลักฐานจากสถานที่จริง จึงไม่สามารถตรวจพิสูจน์ได้ถึงความเป็นต้นฉบับ การติดต่อ และการแปลภาษาไทยก็ไม่สมบูรณ์ สอดคล้องกับที่นายทักษิณ ได้เคยแถลงไว้ก่อนหน้านี้ว่าหลักฐานของโจทก์เป็นเพียงการรวบรวมคลิป



- ✓ 1. แต่งตั้ง รองนายกฯ ขึ้นมาเป็นนายกฯ แทน
- ✓ 2. พรรคร่วมรัฐบาล ต้องหารือกัน เพื่อรวมเสียงตั้งรัฐบาล
- ✓ 3. เรียกประชุมสภาผู้แทนฯ เพื่อโหวต นายกฯ คนใหม่
- ✓ 4. กูลเกล้าฯ ชื่อนายกฯ เพื่อ ลงพระปรมาภิไธย
5. นายกฯ คนใหม่ แต่งตั้ง รัฐมนตรี ชุดใหม่

ทั้งนี้ โดยรวมแล้วอาจใช้ระยะเวลาในการแต่งตั้งนายกฯ คนใหม่
รวมแล้วประมาณ 1 เดือน



โครงการ Digital Wallet หรือ กองทุนอายุเกษียณ น่าจะต้องพักไว้ก่อน
.....นายกฯ คนใหม่ ต้องพิจารณาว่าจะเดินหน้าต่อ หรือไม่

3 คดีใหญ่ทางการเมือง : Scenario Analysis

คดียุบพรรคก้าวไกล

อัยการสูงสุดมีคำสั่งฟ้อง ทักษิณ ผิด มาตรา 112 -พ.ร.บ.คอมพ์

40 สว.ยื่นศาลรัฐธรรมนูญถอด นายกเศรษฐา

1. ยุบพรรค นายกฯรอด ทักษิณรอด
- การบริหารต่อเนื่อง
 - ภาพรวมตลาดจะชัดเจนขึ้น
 - เสี่ยงของรัฐบาลจะแข็งแกร่งกว่าเดิม

3. ยุบพรรค นายกฯรอด ทักษิณไม่รอด
- บริหารต่อเนื่อง
 - ความรุนแรงทางการเมืองลดลง หรืออาจไม่มีความรุนแรง

6. ไม่ยุบพรรค นายกฯไม่รอด ทักษิณไม่รอด
- ไม่ติดต่อ SET เนื่องจากนโยบายก้าวไกลลดความเหลื่อมล้ำ
 - อาจมีการเปลี่ยนรัฐบาล

2. ยุบพรรค นายกฯไม่รอด ทักษิณไม่รอด
- เกิดสุญญากาศ จะต้องรอดูว่ารัฐบาลจะไปต่อได้หรือไม่
 - อาจมีนายกใหม่จากพรรคอื่น(?) หรือรัฐบาลรักษาการ
 - ไม่สามารถออกมาตรการใหม่ๆได้
 - ลบต่อตลาด

4. ยุบพรรค นายกฯไม่รอด ทักษิณรอด
- ความเสี่ยงในดานการบริหาร
 - อาจมีการประท้วงเรื่องการหานายกคนใหม่

7. ไม่ยุบพรรค นายกฯรอด ทักษิณไม่รอด
- รัฐบาลไม่เปลี่ยนแปลง การยื้อยุจะน้อยลง
 - รัฐบาลบริหารง่ายขึ้น นายกสามารถแสดงศักยภาพได้เต็มที่

5. ไม่ยุบพรรค นายกฯรอด ทักษิณไม่รอด
- ไม่เปลี่ยนแปลง
 - ความเสถียรภาพของรัฐบาลจะน้อยกว่า case 1

8. ไม่ยุบพรรค นายกฯไม่รอด ทักษิณรอด
- ลบต่อตลาดหุ้น
 - ต้องมีนายกคนใหม่
 - มีความเป็นไปได้ว่าก้าวไกลจะกลับมาเป็นรัฐบาล



ไทม์ไลน์คดียุบพรรคก้าวไกล และคดีถอดถอนนายกฯ



1



คดีคุณสมบัตินายกฯ

ศาล รธน. มีมติ 5 ต่อ 4
วินิจฉัย "เศรษฐา" สิ้นสุด
การเป็นนายกฯ และสั่งให้
คณะรัฐมนตรีพ้นจาก
ตำแหน่งทั้งคณะ



2



คดียุบพรรคก้าวไกล

ศาล รธน. มีมติเป็น
เอกฉันท์ให้ยุบพรรค
ก้าวไกล



3



คดีม.112 ทักษิณ ชินวัตร

ศาลอาญากำหนดวัน
สืบพยานทั้งหมด 7 นัด
โดยแบ่งเป็นการสืบพยาน
ฝ่ายโจทก์ 3 นัด (10 ปาก)
และทางฝ่ายจำเลย 4 นัด
(14 ปาก)

นัดครั้งถัดไป
ก.ค. 68

4



สว. ระดับประเทศ

กกต.ประกาศรับรอง
200 สว. และ สำรอง 100
คนเรียบร้อยแล้ว



กองทุนวายุภักดิ์

“กระทรวงการคลังตั้งเป้าในการระดม
ทุนประมาณ 100,000 – 150,000 ล้าน
บาท สำหรับนักลงทุนทั่วไป นักลงทุน
รายย่อย ลงทุนขั้นต่ำคนละ 5,000 บาท
ระยะเวลาการลงทุนเบื้องต้น 10 ปี ”

คืนชีพ

กองทุนรวม
วายุภักดิ์

เงินลงทุน 1.5 แสนล้านบาท

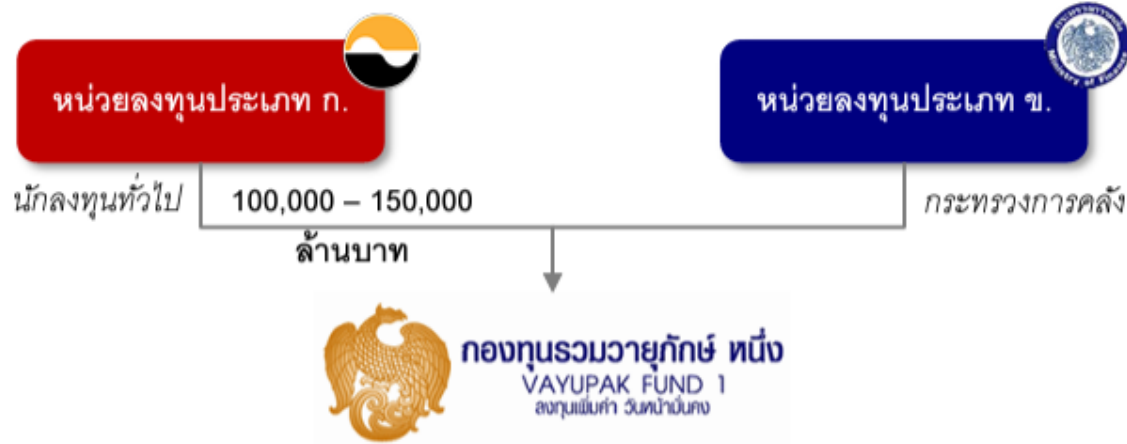
กองทุนรวมวายุภักดิ์ หนึ่ง
VAYUPAK FUND 1

สร้างสรรโดย
FILAB

<https://www.moneybuffalo.in.th/mutual-fund/vayupak-fund>

รูปแบบและโครงสร้างของกองทุนฯ

ที่มา: Royal Thai Government



ข้อมูลทั่วไปของกองทุนฯ

ประเภทกองทุน	<ul style="list-style-type: none"> กองทุนรวมประเภทกองทุนเปิด กองทุนรวมผสม ซึ่งไม่กำหนดสัดส่วนการลงทุน
อายุโครงการ	<ul style="list-style-type: none"> ไม่กำหนดอายุโครงการ โดยมีระยะเวลาการลงทุนเบื้องต้น 10 ปี สำหรับผู้ถือหน่วยลงทุนประเภท ก.
นโยบายการลงทุน	<ul style="list-style-type: none"> ลงทุนในหลักทรัพย์ทั้งแบบเชิงรุก (Active Investment) และเชิงรับ (Passive Investment) และยังคงลงทุนส่วนใหญ่ในตราสารทุนที่จดทะเบียนในตลาดหลักทรัพย์ฯ โดยจะเน้นการลงทุนในบริษัทที่มีอัตราผลตอบแทนดี มั่นคงในระยะยาว มีความยั่งยืนในกระบวนการดำเนินธุรกิจ และมีการกำกับดูแลกิจการที่ดี

ประเภทหน่วยลงทุน

หน่วยลงทุนประเภท ก.	
ผู้ถือหน่วยลงทุน	<ul style="list-style-type: none"> นักลงทุนทั่วไป เช่น นักลงทุนรายย่อย นักลงทุนสถาบัน
อัตราผลตอบแทน และการจ่าย เงินปันผล	<ul style="list-style-type: none"> ได้รับเงินปันผลในแต่ละปีตามอัตราผลตอบแทนที่เกิดขึ้นจริงของกองทุนฯ แต่ไม่น้อยกว่าอัตราผลตอบแทนขั้นต่ำต่อปี และไม่เกินกว่าอัตราผลตอบแทนขั้นสูงต่อปีที่กำหนดไว้ ทั้งนี้ อัตราผลตอบแทนขั้นต่ำและขั้นสูงจะกำหนดเป็นอัตราคงที่ตลอด 10 ปี จ่ายเงินปันผลอย่างน้อยปีละ 2 ครั้ง ในรูปของเงินสด
กลไกการคุ้มครอง เงินลงทุน	<ul style="list-style-type: none"> กองทุนฯ จะมีกลไกคุ้มครองเงินลงทุนของหน่วยลงทุนประเภท ก. โดยหน่วยลงทุนประเภท ก. จะมีสิทธิได้รับชำระคืนเงินลงทุนตามแนวทางการชำระคืนเงินลงทุนที่มีลักษณะเป็น Waterfall อีกทั้งมีการกำหนดสัดส่วนมูลค่าทรัพย์สินสุทธิของกองทุนฯ ต่อเงินลงทุนของหน่วยลงทุนประเภท ก. และมาตรการต่างๆ เพื่อคุ้มครองผลประโยชน์ของผู้ถือหน่วยลงทุนประเภท ก. หากสัดส่วนดังกล่าวลดลง
การซื้อคืนหน่วยลงทุน	<ul style="list-style-type: none"> เมื่อครบระยะเวลาที่กำหนด บริษัทจัดการจะรับซื้อคืนหรือไถ่ถอนหน่วยลงทุนประเภท ก. ตามแนวทางและวิธีการที่กำหนด
ตลาดรอง	<ul style="list-style-type: none"> หน่วยลงทุนประเภท ก. เข้าจดทะเบียนในตลาดหลักทรัพย์แห่งประเทศไทย (“ตลาดหลักทรัพย์ฯ”)

"พิชัย" แยมกองทุนวายุภักษ์ ได้ฤกษ์ขายปลาย ก.ย.นี้

Source - มิติหุ้นออนไลน์

Monday, August 26, 2024 at 20:28

มิติหุ้น - "พิชัย ชุณหวิชัย" เผยเตรียมเปิดขาย กองทุนวายุภักษ์ ปลายเดือนกันยายนนี้ พร้อมย้ำเงินบาทแข็งค่า เรื่องธรรมชาติ มองปรับตัวสักระยะเข้าที่

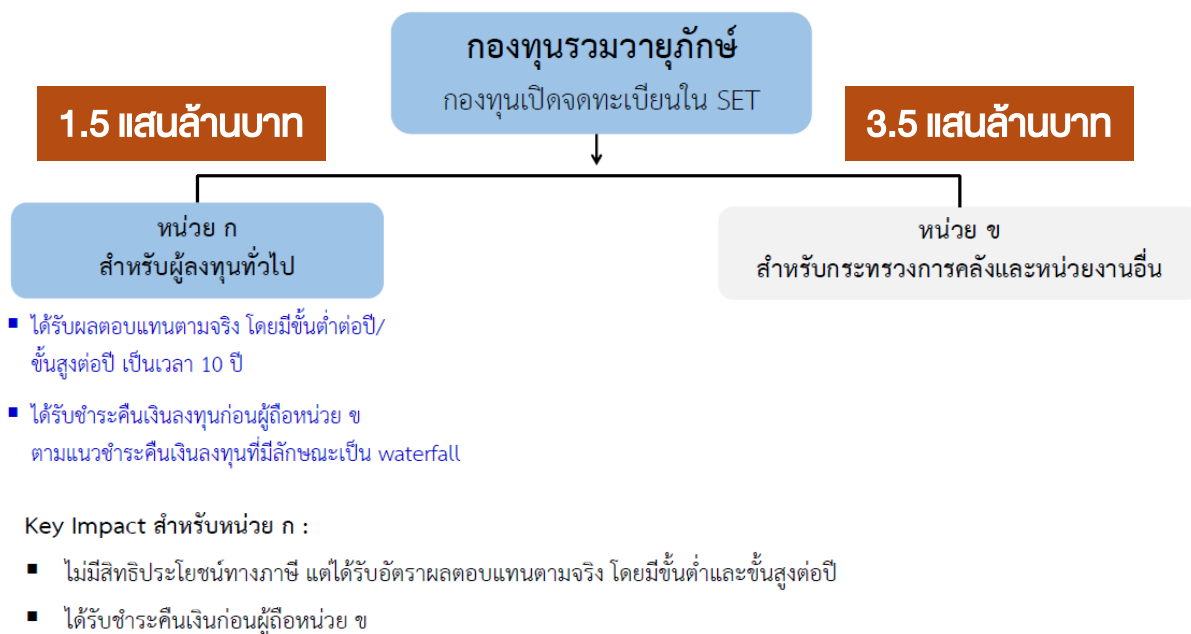
นายพิชัย ชุณหวิชัย รองนายกรัฐมนตรี และรมว.คลัง กล่าวถึง ความคืบหน้าการขายหน่วยลงทุนจัดตั้งกองทุนวายุภักษ์ ว่า ขณะนี้ อยู่ในขั้นตอนของการพิจารณาในรายละเอียด โดยพยายามผลักดันให้เป็นที่นิยม ซึ่งเท่าที่รับฟังมีทั้ง สถาบันการเงิน ประกันภัย และรายย่อย ให้ความสนใจเป็นจำนวนมาก

ได้ฤกษ์ขายปลาย ก.ย.นี้

ทั้งนี้คาดว่า "กองทุนวายุภักษ์" จะสามารถเปิดให้ประชาชน-นักลงทุน ซื้อขายได้ในปลายเดือนกันยายนนี้ หรือ อย่างช้าภายในต้นเดือนตุลาคม 2567 โดยกระทรวงการคลังมีแผนจะเปิดขายหน่วยลงทุนวายุภักษ์ให้กับนักลงทุนทั่วไปวงเงิน 1-1.5 แสนล้านบาท พร้อมการันตีผลตอบแทนขั้นต่ำ และจำกัดผลตอบแทนขั้นสูง เพื่อให้เม็ดเงินดังกล่าวเข้ามามีส่วนร่วม ในการกระตุ้นการลงทุนในตลาดหลักทรัพย์

บาทแข็งเรื่องธรรมชาติ

ส่วนสถานการณ์ค่าเงินบาทที่ปรับตัวแข็งค่าในขณะนี้ นายพิชัย ระบุว่า เป็นเรื่องธรรมชาติ ของค่าเงินที่มีผลจากแนวโน้มของเศรษฐกิจโลก และการเงินโลก ซึ่งเมื่อสถานการณ์ผ่านไปสักระยะค่าเงินบาท จะปรับตัวเข้าที่ตามความเหมาะสม ซึ่งที่ผ่านมาช่วงที่ค่าเงินบาทอ่อนค่า ประเทศไทยได้รับอานิสงส์จากการส่งออกไปแล้ว หากค่าเงินบาทแข็งค่าก็เชื่อว่าจะเป็น ในช่วงระยะเวลาหนึ่ง ส่วนการดูแลอัตราแลกเปลี่ยนในระยะยาว คงต้องเป็นเรื่องของนโยบายการเงินที่จะต้องเข้าไปดูแล



**เบื้องต้นมีเปิดเงินลงทุนกองทุนรวมวายุภักษ์ หน่วยลงทุน ข. อยู่จำนวน 3.5 แสนล้านบาท หากจำหน่ายกองทุนรวมวายุภักษ์ใหม่แก่ผู้ลงทุนทั่วไป คาดวงเงินประมาณ 1.5 แสนล้านบาท จะทำให้รวมมีเงินลงทุน 2 กองนี้ราว 5 แสนล้านบาท

คาดว่าจะได้ข้อสรุปภายในไตรมาส 3/2567 เตรียมเปิดลงทุนต.ค. 67

- กระทรวงการคลัง คาดเสนอขายหน่วยลงทุนใหม่ “กองทุนรวมวายุภักษ์”
- เสนอขายหน่วยลงทุนประเภท ก. แก่นักลงทุนทั่วไปมูลค่ารวมไม่เกิน 1-1.5 แสนลบ.
- มีระยะเวลาการลงทุนเบื้องต้น 10 ปี
- จัดสรรหุ้นแบบ Small Lot First กำหนดลงทุนขั้นต่ำ 5,000 บาทต่อคน
- จ่ายเงินปันผลในรูปแบบของเงินสด อย่างน้อยปีละ 2 ครั้ง ตามอัตราผลตอบแทนที่เกิดขึ้นจริงของกองทุนฯ แต่ไม่น้อยกว่าอัตราผลตอบแทนขั้นต่ำ และไม่เกินกว่าอัตราผลตอบแทนขั้นสูงซึ่งกำหนด เป็นอัตราคงที่ตลอด 10 ปี
- ลงทุนในหลักทรัพย์ทั้งแบบเชิงรุก (Active Investment) และเชิงรับ (Passive Investment) และยังคงลงทุนส่วนใหญ่ในตราสารทุนที่จดทะเบียนใน ตลท. โดยจะเน้นการลงทุนในบริษัทที่มีอัตราผลตอบแทนดี
- คุ้มครองเงินลงทุนแบบ water fall โดยในส่วนของเงินต้นผู้ถือหน่วยลงทุนประเภท ก. มีสิทธิได้รับชำระคืนเงินต้นตามมาตรฐานดังกล่าว จากมูลค่าทรัพย์สินสุทธิ (NAV) ของกองทุนรวมก่อนผู้ถือหน่วยลงทุนประเภท ข.



“พิชัย ชุนหวชิร์” เผยเตรียมเปิดขาย กองทุนวายุภักษ์ **ปลายเดือนกันยายนี** พร้อมย้ำเงินบาทแข็งค่า เรื่องธรรมชาติ มองปรับตัววัฏระยะเข้าที่

<https://www.mitihoon.com/2024/08/26/483486/>

20 อันดับหุ้นกองทุนฯ วายุภักษ์ หนึ่งใน

หลักทรัพย์	ชื่อบริษัท	มูลค่าตามราคาตลาด
PTT	บริษัท ปตท. จำกัด (มหาชน)	124,188,028,250.00
SCB	บริษัท เอสซีบี เอกซ์ จำกัด (มหาชน)	83,241,609,200.00
TTB	ธนาคารทหารไทยธนชาต จำกัด (มหาชน)	16,779,523,421.05
BCP	บริษัท บางจาก คอร์ปอเรชั่น จำกัด (มหาชน)	11,883,008,100.00
KTB	ธนาคารกรุงไทย จำกัด (มหาชน)	11,207,206,596.00
AOT	บริษัท ทาอากาศยานไทย จำกัด (มหาชน)	6,201,226,764.00
ADVANC	บริษัท แอดวานซ์ อินโฟร์ เซอร์วิส จำกัด (มหาชน)	5,577,138,700.00
GULF	บริษัท กัลฟ์ เอ็นเนอร์จี ดีเวลลอปเม้นท์ จำกัด (มหาชน)	2,992,631,675.00
SCC	บริษัท ปูนซิเมนต์ไทย จำกัด (มหาชน)	2,986,988,400.00
BDMS	บริษัท กรุงเทพดุสิตเวชการ จำกัด (มหาชน)	2,951,412,300.00
KBANK	ธนาคารกสิกรไทย จำกัด (มหาชน)	2,491,789,500.00
BSRC	บริษัท บางจาก ศรีราชา จำกัด (มหาชน)	2,402,298,900.00
BBL	ธนาคารกรุงเทพ จำกัด (มหาชน)	2,288,264,750.00
CPN	บริษัท เซ็นทรัลพัฒนา จำกัด (มหาชน)	2,193,254,000.00
CRC	บริษัท เซ็นทรัล รีเทล คอร์ปอเรชั่น จำกัด (มหาชน)	1,799,945,100.00
MINT	บริษัท ไมเนอร์ อินเตอร์เนชั่นแนล จำกัด (มหาชน)	1,480,248,345.00
EA	บริษัท พลังงานบริสุทธิ์ จำกัด (มหาชน)	1,473,790,500.00
CPF	บริษัท เจริญโภคภัณฑ์อาหาร จำกัด (มหาชน)	1,459,231,760.00
BH	บริษัท โรงพยาบาลบำรุงราษฎร์ จำกัด (มหาชน)	1,390,186,200.00

หลักทรัพย์ที่ครองโดยกระทรวงการคลัง

หลักทรัพย์ของรัฐที่ถือครองโดยกระทรวงการคลัง ประจำไตรมาสที่ 1 ปีงบประมาณ 2567



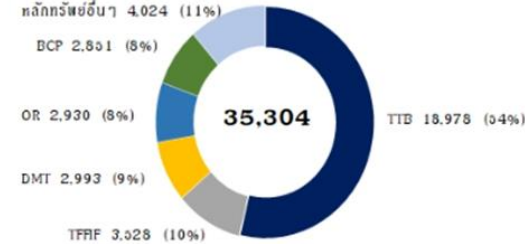
หลักทรัพย์ 109 หลักทรัพย์
ไม่รวมหุ้นในรัฐวิสาหกิจ



มูลค่ารวม 376,997.38 ล้านบาท
ข้อมูล ณ สิ้นเดือนธันวาคม 2566
เปลี่ยนแปลงเพิ่มขึ้นร้อยละ 2.92% เมื่อเทียบกับสิ้นเดือนธันวาคม 2566

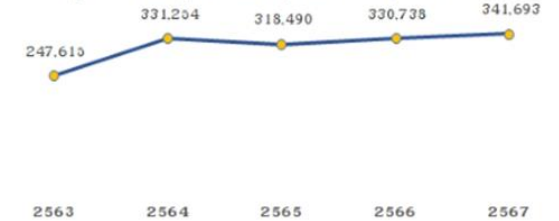
มูลค่าหลักทรัพย์ของรัฐ 108 หลักทรัพย์ (ล้านบาท)

ตามราคาปิด ณ วันที่ 28 ธันวาคม 2566



ไม่รวมมูลค่ากองทุนรวมวายุภักษ์ หนึ่งใน

มูลค่ากองทุนรวมวายุภักษ์ หนึ่งใน (ล้านบาท)



มูลค่ากองทุนรวมวายุภักษ์ หนึ่งใน สิ้นเดือนธันวาคม 2566 เป็นมูลค่า ณ สิ้นเดือนธันวาคม และสำหรับปี 2567 เป็นมูลค่า ณ สิ้นเดือนธันวาคม 2566

หลักทรัพย์ของรัฐที่จ่ายเงินปันผลสูงสุด 5 อันดับแรก (ล้านบาท)



ข้อมูล ณ สิ้นเดือนธันวาคม 2566 โดยไม่รวมเงินปันผลจากกองทุนรวมวายุภักษ์ หนึ่งใน

จัดทำโดยสำนักงานคณะกรรมการนโยบายรัฐวิสาหกิจ

Update สถานการณ์น้ำท่วม รายวัน



กรมชลประทาน

**สถานการณ์
และการบริหารจัดการน้ำ
ฤดูฝน ปี 2567**

สภาพน้ำในอ่างเก็บน้ำขนาดใหญ่และขนาดกลาง วันที่ 2 กันยายน 2567

ภาค	ขนาดใหญ่						ขนาดกลาง						รวม				รับได้อีก (ล้าน ม. ³)		
	จำนวน (แห่ง)	ความจุ ที่ รณก.	ปริมาณน้ำ				จำนวน (แห่ง)	ความจุ ที่ รณก.	ปริมาณน้ำ				จำนวน (แห่ง)	ความจุ ที่ รณก.	ปริมาณน้ำ				
			ในอ่างฯ	% รณก.	ใช้การ	% ใช้การ			ในอ่างฯ	% รณก.	ใช้การ	% ใช้การ			ในอ่างฯ	% รณก.		ใช้การ	% ใช้การ
เหนือ	8	24,825	14,717	59	7,973	44	80	1,083	785	72	695	70	88	25,908	15,502	60	8,667	45	10,406
ตอน.	12	8,368	4,046	48	2,393	36	226	2,061	1,232	60	1,065	56	238	10,429	5,278	51	3,458	40	5,152
กลาง	3	1,419	393	28	333	25	27	419	188	45	163	41	30	1,838	581	32	496	28	1,256
ตะวันตก	2	26,605	20,387	77	7,110	53	8	164	46	28	35	23	10	26,769	20,433	76	7,145	53	6,336
ตะวันออก	6	1,515	836	55	741	52	52	1,006	492	49	436	46	58	2,520	1,328	53	1,177	50	1,193
ใต้	4	8,194	4,637	57	2,926	45	42	679	257	38	203	33	46	8,874	4,894	55	3,130	44	3,980
รวม	35	70,926	45,015	63	21,477	45	435	5,411	3,000	55	2,596	52	470	76,337	48,015	63	24,073	46	28,322

หมายเหตุ เปลี่ยนความจุอ่างขนาดกลางใหม่ตั้งแต่วันที่ 1 พฤศจิกายน 2560 และ 30 มิ.ย.61 , *ไม่คิดอ่างฯ ที่เกินความจุ ที่ รณก.

(หน่วย : ล้าน ลบ.ม.)

- คำย่อ
- sun. หมายถึง ระดับน้ำสูงสุด
 - sun. หมายถึง ระดับน้ำกับเก็บ

<https://www.rid.go.th/index.php/th/>

<https://www.rid.go.th/index.php/th/>

ปริมาณน้ำเก็บกัก อ่างเก็บน้ำขนาดใหญ่และขนาดกลาง

2 ก.ย. 67

ภาคเหนือ

อ่างใหญ่ 8 แห่ง
อ่างกลาง 80 แห่ง

ปี 2567	ปี 2566
15,502 ล้าน ลบ.ม.	11,013 ล้าน ลบ.ม.
มากกว่า 4,489 ล้าน ลบ.ม.	
รับน้ำได้อีก 10,406 ล้าน ลบ.ม.	

ภาคตะวันออกเฉียงเหนือ

อ่างใหญ่ 12 แห่ง
อ่างกลาง 226 แห่ง

ปี 2567	ปี 2566
5,278 ล้าน ลบ.ม.	5,828 ล้าน ลบ.ม.
น้อยกว่า -551 ล้าน ลบ.ม.	
รับน้ำได้อีก 5,152 ล้าน ลบ.ม.	

ภาคตะวันตก

อ่างใหญ่ 2 แห่ง
อ่างกลาง 8 แห่ง

ปี 2567	ปี 2566
20,433 ล้าน ลบ.ม.	18,688 ล้าน ลบ.ม.
มากกว่า 1,744 ล้าน ลบ.ม.	
รับน้ำได้อีก 6,336 ล้าน ลบ.ม.	

อ่างใหญ่ 3 แห่ง
อ่างกลาง 27 แห่ง

ภาคกลาง

ปี 2567	ปี 2566
581 ล้าน ลบ.ม.	317 ล้าน ลบ.ม.
มากกว่า 265 ล้าน ลบ.ม.	
รับน้ำได้อีก 1,256 ล้าน ลบ.ม.	

ภาคใต้

อ่างใหญ่ 4 แห่ง
อ่างกลาง 42 แห่ง

ปี 2567	ปี 2566
4,894 ล้าน ลบ.ม.	5,259 ล้าน ลบ.ม.
น้อยกว่า -365 ล้าน ลบ.ม.	
รับน้ำได้อีก 3,980 ล้าน ลบ.ม.	

อ่างใหญ่ 6 แห่ง
อ่างกลาง 52 แห่ง

ภาคตะวันออก

ปี 2567	ปี 2566
1,328 ล้าน ลบ.ม.	1,136 ล้าน ลบ.ม.
มากกว่า 192 ล้าน ลบ.ม.	
รับน้ำได้อีก 1,193 ล้าน ลบ.ม.	

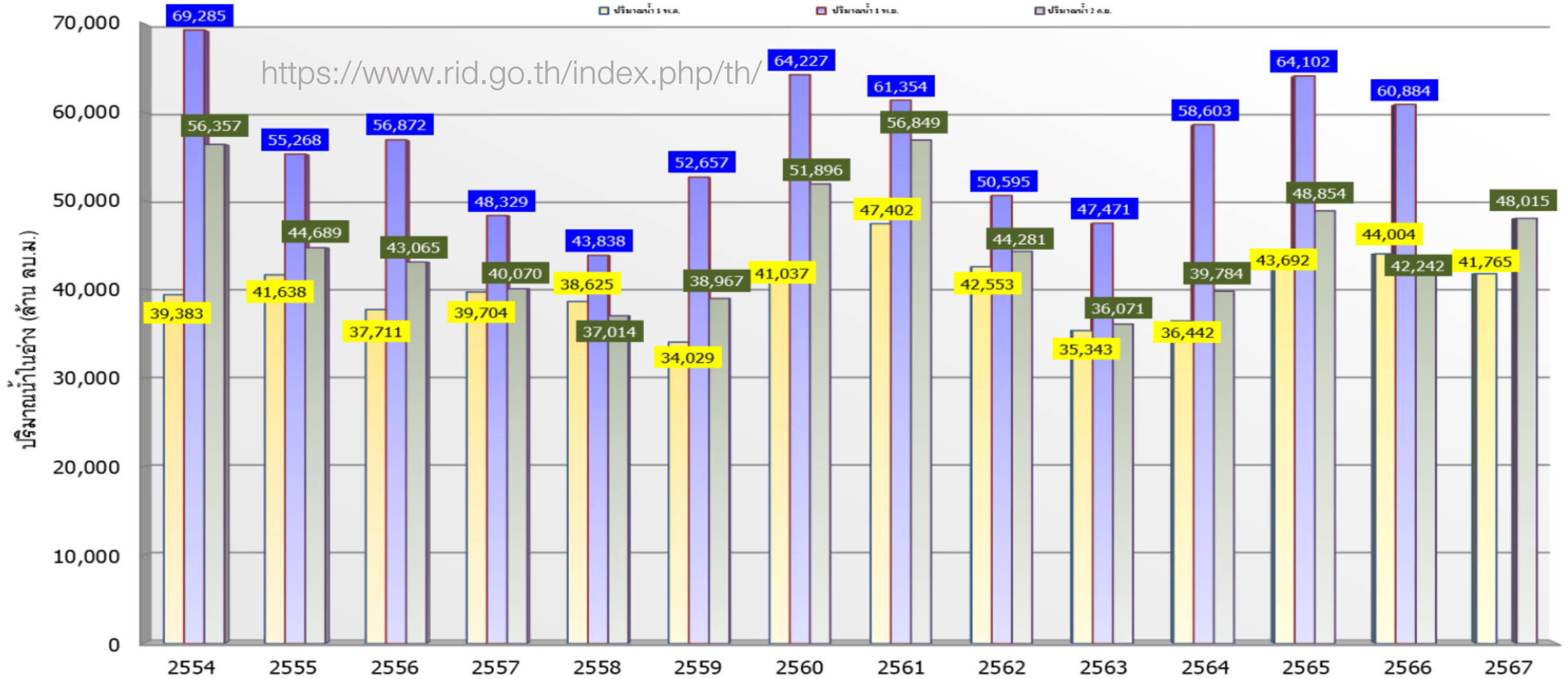
น้ำเก็บกักทั่วประเทศ

ปี 2567	ปี 2566
48,015 ล้าน ลบ.ม.	42,241 ล้าน ลบ.ม.
มากกว่า 5,775 ล้าน ลบ.ม.	
รับน้ำได้อีก 28,322 ล้าน ลบ.ม.	





กราฟเปรียบเทียบปริมาณน้ำในอ่างเก็บน้ำขนาดใหญ่และขนาดกลาง ตั้งแต่ปี 2554 ถึง ปี 2567



	2554	2555	2556	2557	2558	2559	2560	2561	2562	2563	2564	2565	2566	2567
ปริมาณน้ำ 1 พ.ค.	39,383	41,638	37,711	39,704	38,625	34,029	41,037	47,402	42,553	35,343	36,442	43,692	44,004	41,765
ปริมาณน้ำ 1 พ.ย.	69,285	55,268	56,872	48,329	43,838	52,657	64,227	61,354	50,595	47,471	58,603	64,102	60,884	
ปริมาณน้ำ 2 ก.ย.	56,357	44,689	43,065	40,070	37,014	38,967	51,896	56,849	44,281	36,071	39,784	48,854	42,242	48,015

24-Aug-24

- รศ.ดร.เสรี บอกด้วยว่าฝนในช่วงเดือน ส.ค. นี้ยังไม่น่ากังวลเท่ากับฝนที่กำลังจะมาในช่วง 2-3 เดือนข้างหน้าต่อจากนี้ ซึ่งจะส่งผลกระทบต่อเกือบทุกพื้นที่ทั่วประเทศ โดยประเมินว่าช่วงเดือน ก.ย. ภาคเหนือและภาคกลางจะมีฝนตกเพิ่มมากขึ้น จากนั้นร่องฝนจะไต่ลงสู่ทางใต้ตอนบนในช่วงเดือน ต.ค. เป็นต้นไป ตามมาด้วยภาคใต้ตอนล่างในช่วงเดือน พ.ย.
- ผู้เชี่ยวชาญด้านน้ำระบุ อุทกภัยสร้างความเสียหายให้กับภาคเหนือเทียบเท่ากับหาอุทกภัยในปี 2554 ขณะที่สำนักงานทรัพยากรน้ำแห่งชาติ (สทนช.) มั่นใจว่าสถานการณ์น้ำท่วมปีนี้ไม่รุนแรงเท่า
- รศ.ดร.เสรี ศุภราทิตย์ ประธานกรรมการบริหาร Futuretales LAB, MQDC และผู้เชี่ยวชาญด้านการเปลี่ยนแปลงสภาพภูมิอากาศ ให้สัมภาษณ์กับบีบีซีไทยว่า ภาคเหนือได้รับความเสียหายจากอุทกภัยเทียบเท่ากับเหตุน้ำท่วมใหญ่ในปี 2554 และบางพื้นที่เกิดความเสียหายมากกว่าด้วยซ้ำ เช่น เชียงราย น่าน และ สุโขทัย แต่ในขณะเดียวกันก็ชี้ให้เห็นว่าอุทกภัยที่เกิดขึ้นยังมีปัจจัยซับซ้อนมากกว่าปรากฏการณ์ธรรมชาติ นั่นคือกิจกรรมของมนุษย์ที่ทำให้ภูมิประเทศเปลี่ยนแปลงไปจากเดิม
- ดร.สุรสีห์ กิตติมณฑล เลขาธิการ สทนช. บอกว่า จากการประเมินสถานการณ์อุทกภัยร่วมกับหลายหน่วยงาน พบว่าสถานการณ์จะไม่รุนแรงเท่ากับปี 2554 และ ปี 2565

งบไตรมาสที่ 2

สรุปกำไรตลาด งวด 2Q-2024 (100%)

DAOL SEC

22-Aug-24

ผลประกอบการของบริษัทใน SET+MAI (งวดสิ้นสุด 30 มิ.ย.24)

22-Aug-24

(รวบรวมจาก Bloomberg และ SET)

by : DAOL Strategy

จำนวนบริษัทที่ส่งงบ 898 บริษัท

	6M/24	6M/23	% YoY	2Q/24	2Q/23	1Q/24	% YoY	% QoQ
กำไรสุทธิ	520,491	476,816	9.16%	262,822	222,774	274,152	17.98%	-4.13%
SET	513,230	472,129	8.71%	260,398	221,205	269,027	17.72%	-3.21%
MAI	7,261	4,688	54.91%	2,424	1,569	5,125	54.48%	-52.70%
ประเมินกำไรบริษัทใน SET (DAOL & Bloomberg)				273,609			26.06%	1.01%

สรุปกำไรตลาด งวด 2Q-2024 (100%)

DAOL SEC

22-Aug-24

ผลประกอบการของบริษัทใน SET+MAI (งวดสิ้นสุด 30 มิ.ย.24)

22-Aug-24

ข้อมูล ณ สิ้นวัน

DAOL SEC

จำนวนบริษัทที่ส่งงบ 898 บริษัท

*ไม่รวม THAI, STARK

	6M/24	6M/23	% YoY	2Q/24	2Q/23	1Q/24	% YoY	% QoQ
กำไรสุทธิ	520,491	476,816	9.16%	262,822	222,774	274,152	18.0%	-4.1%
ประเมินกำไร SET	<<2Q-24 >>			273,609	217,050	270,865	26%	1%

: estimated by DAOL ; ไม่รวม THAI, STARK

SET Profit Exclude Volatile Sector

	6M/24	6M/23	% YoY	2Q/24	2Q/23	1Q/24	% YoY	% QoQ
SET	513,230	472,129	8.7%	260,398	221,205	269,027	17.7%	-3.2%
Ex - Bank	381,846	345,025	10.7%	194,735	156,887	203,306	24.1%	-4.2%
Ex- Energy PetroChemical	364,155	336,257	8.3%	193,574	169,607	183,737	14.1%	5.4%
Ex - Energy Petrochemical SCC	358,022	311,649	14.9%	189,866	161,524	181,312	17.5%	4.7%
Ex - Bank Energy Petrochemical SCC	226,638	184,545	22.8%	124,204	97,207	115,591	27.8%	7.5%

สรุปผลประกอบการ แยกตามกลุ่มอุตสาหกรรม 2Q/2024 (งวดสิ้นสุด 30 มิ.ย.24)

22-Aug-24 : ข้อมูล ณ สิ้นวัน

	งวด 12 เดือน			งบไตรมาส					เปรียบเทียบ			
	6M/24	6M/23	YoY	2Q/24	2Q/23	1Q/24	YoY	QoQ	Weight	Impact	คาดการณ์	
	6M/24	6M/23	YoY	2Q/24	2Q/23	1Q/24	YoY	QoQ	2Q/23	YoY		
Agro & Food Industry												
Agribusiness	3,254	2,363	37.7%	2,351	991	903	137.2%	160.5%	0.4%	0.6%	29.4%	
Food & Beverage	35,486	16,029	121.4%	22,346	9,996	13,430	123.6%	66.4%	4.5%	5.6%	15.0%	
Consumer Products												
Fashion	2,970	2,381	24.7%	3,117	1,500	-2,227	107.8%	n.m.	0.7%	0.7%	-3.4%	
Home & Office Products	-596	8	n.m.	-323	105	-154	n.m.	n.m.	0.0%	-0.2%	n.m.	
Personal Products & Pharmaceutica	1,749	1,180	48.2%	1,123	582	626	92.9%	79.6%	0.3%	0.2%	146.8%	
Financials												
Banking	131,384	127,104	3.4%	65,662	64,318	65,721	2.1%	-0.1%	29.1%	0.6%	2.7%	
Finance & Securities	14,675	13,652	7.5%	7,490	6,677	8,803	12.2%	-14.9%	3.0%	0.4%	-0.1%	
Insurance	11,872	11,330	4.8%	5,686	5,335	6,187	6.6%	-8.1%	2.4%	0.2%	-0.4%	
Industrials												
Automotive	1,912	2,729	-30.0%	1,348	1,685	1,797	-20.0%	-25.0%	0.8%	-0.2%	-22.6%	
Industrial Materials & Machinery	-275	-200	n.m.	-143	-187	-132	n.m.	n.m.	-0.1%	0.0%	n.m.	
Paper & Printing Materials	378	426	-11.2%	199	216	179	-8.0%	10.9%	0.1%	-0.0%	n.m.	
Petrochemicals & Chemicals	-20,205	-3,681	n.m.	-19,890	-3,791	2,723	n.m.	n.m.	-1.7%	-7.3%	n.m.	
Packaging	5,199	3,566	45.8%	2,700	1,982	3,015	36.3%	-10.4%	0.9%	0.3%	-0.5%	
Steel	-2,548	-347	n.m.	-1,848	-1,008	-354	n.m.	n.m.	-0.5%	-0.4%	n.m.	
Property & Construction												
Construction Materials	13,219	32,497	-59.3%	7,072	12,726	6,554	-44.4%	7.9%	5.8%	-2.6%	-2.5%	
Property Development	31,808	30,453	4.4%	17,330	15,423	16,001	12.4%	8.3%	7.0%	0.9%	13.9%	
Property Fund & REITs	7,805	6,681	16.8%	5,300	5,122	5,979	3.5%	-11.3%	2.3%	0.1%	2.1%	
Construction Services	-1,076	1,684	n.m.	-2,118	540	1,043	n.m.	n.m.	0.2%	-1.2%	10%	
Resources												
Energy & Utilities	169,281	139,552	21.3%	86,714	55,389	82,567	56.6%	5.0%	25.0%	14.2%	13.6%	
Mining	0	0	n.m.	0	0	0	n.m.	n.m.	0.0%	#DIV/0!	n.m.	
Services												
Commerce	30,669	27,641	11.0%	15,238	12,088	15,431	26.1%	-1.3%	5.5%	14%	3.5%	
Health Care Services	15,965	13,960	14.4%	7,234	6,751	8,731	7.2%	-17.1%	3.1%	0.2%	-4.2%	
Media & Publishing	1,111	1,653	-32.8%	26	1,056	1,084	-97.5%	-97.6%	0.5%	-0.5%	6.3%	
Professional Services	610	429	42.4%	292	182	318	60.3%	-8.1%	0.1%	0.0%	-0.4%	
Tourism & Leisure	2,183	1,029	112.1%	182	-108	2,001	n.m.	-90.9%	-0.0%	0.1%	184.0%	
Transportation & Logistics	10,386	6,311	64.6%	10,217	5,860	5,879	74.3%	73.8%	2.6%	2.0%	-8.9%	
Technology												
Electronic Components	14,918	11,735	27.1%	8,765	6,858	6,153	27.8%	42.5%	3.1%	0.9%	36.2%	
ICT	31,096	21,962	41.6%	14,325	10,916	16,771	31.2%	-15%	4.9%	15%	-22.0%	
ผลรวมบริษัท ใน SET	513,230	472,129	8.7%	260,398	221,205	269,027	17.7%	-3.2%	100.0%	17.7%	-3.9%	

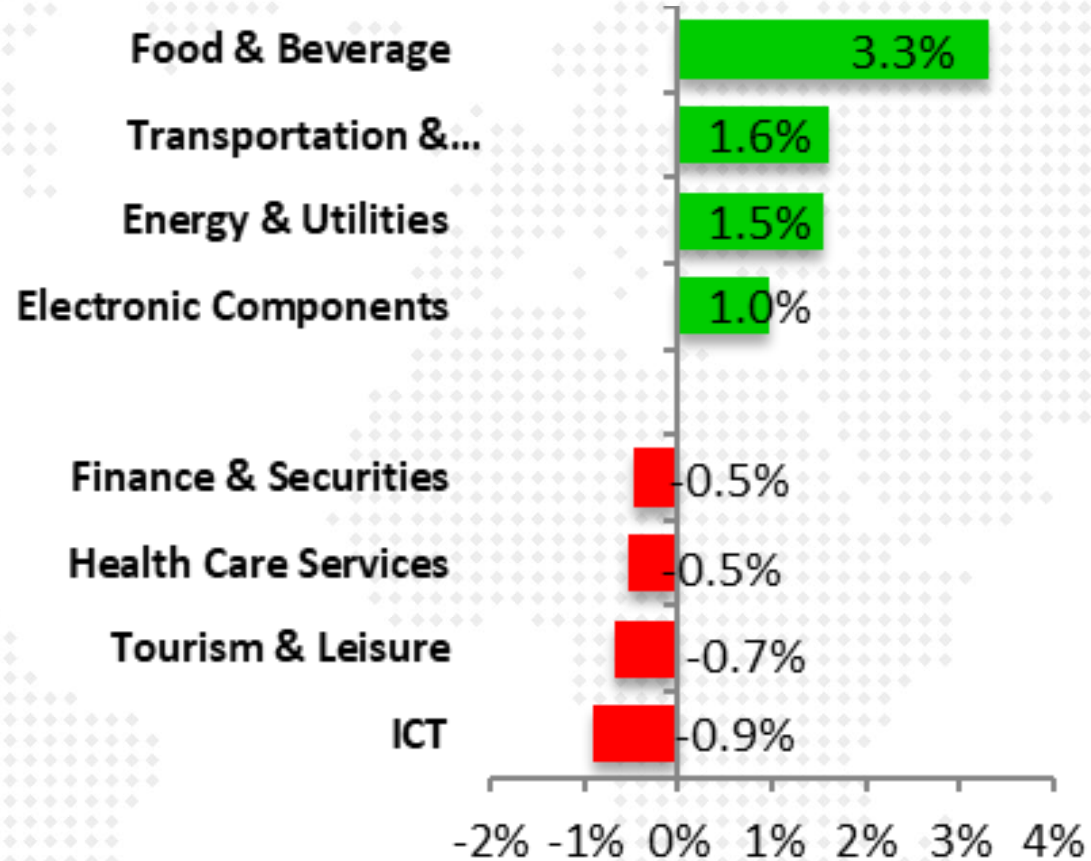
22-Aug-24

สรุปผลประกอบการ แยกตามกลุ่มอุตสาหกรรม 2Q/2024 (งวดสิ้นสุด 30 มิ.ย.24)

22-Aug-24 : ข้อมูล ณ สิ้นวัน

	งวด 12 เดือน			งบไตรมาส				
	6 M / 24	6 M / 23	YoY	2 Q / 24	2 Q / 23	1 Q / 24	YoY	QoQ
	<u>6M/24</u>	<u>6M/23</u>	<u>YoY</u>	<u>2Q/24</u>	<u>2Q/23</u>	<u>1Q/24</u>	<u>YoY</u>	<u>QoQ</u>
MAI								
Agro & Food Industry (MAI)	851	616	38.2%	472	362	379	30.4%	24.6%
Consumer Products (MAI)	195	229	-14.9%	-18	28	213	n.m.	n.m.
Financials (MAI)	163	186	-12.2%	-463	25	626	n.m.	n.m.
Industrial (MAI)	1,454	1,128	28.9%	771	742	969	4.0%	-20.4%
Property & Construction (MAI)	1,536	323	375.2%	580	-159	957	n.m.	-39.4%
Resources (MAI)	593	155	283.1%	332	34	262	870%	26.8%
Services (MAI)	1,052	919	14.4%	138	97	914	41.5%	-84.9%
Technology (MAI)	1,418	1,131	25.3%	613	439	804	39.6%	-23.7%
ผลรวมบริษัท ใน MAI	7,261	4,688	54.9%	2,424	1,569	5,125	54.5%	-53%
รวมผลการดำเนินงาน SET + MAI	520,491	476,816	9.2%	262,822	222,774	274,152	18.0%	-4.1%

Contribution to SET's Profit (qoq)



% Impact ของกำไร 1Q24 เทียบ 4Q23

22-Aug-24

บริษัทที่นำส่งงบการเงินมาแล้ว (SET+MAI)

จำนวน 898 บริษัท

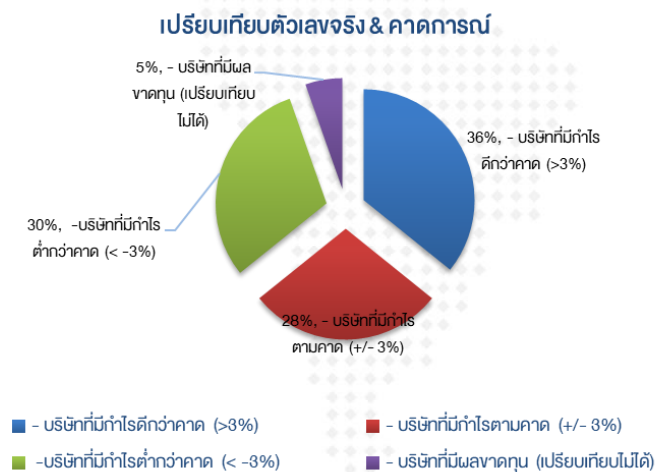
22-Aug-24

จำนวนบริษัทที่มีการคาดการณ์กำไร (Bloomberg Consensus)

204 บริษัท

	จำนวน	%
- บริษัทที่มีกำไรดีกว่าคาด (>3%)	73	36%
- บริษัทที่มีกำไรตามคาด (+/- 3%)	58	28%
- บริษัทที่มีกำไรต่ำกว่าคาด (< -3%)	62	30%
- บริษัทที่มีผลขาดทุน (เปรียบเทียบไม่ได้)	11	5%

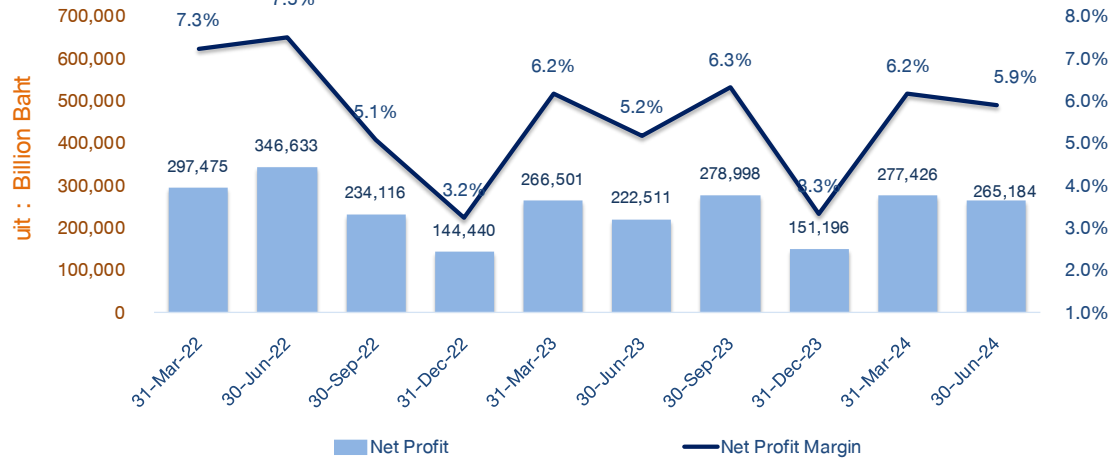
รวบรวมโดย DAOL Strategy



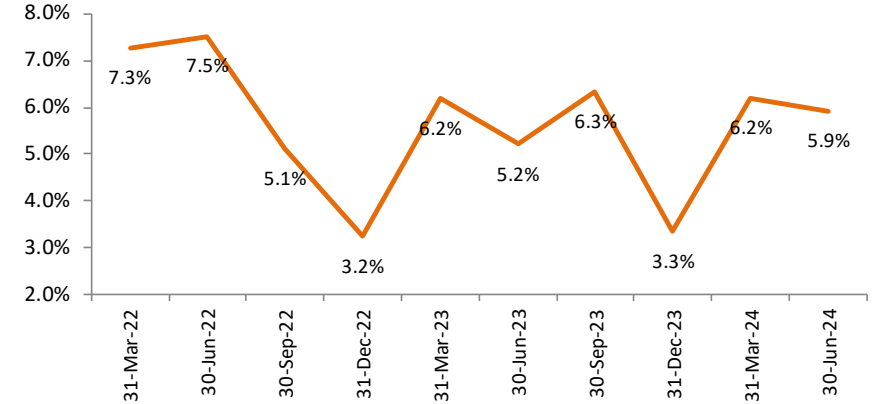
- กำไร 2Q ของตลาดหุ้นไทย SET อยู่ที่ 2.61 แสนลบ. +18.0% yoy ; -2.9% qoq ต่ำกว่าตลาดคาด 3.8% (Bloomberg) ทั้ง DAOL ประเมินกำไรงวดนี้ไว้ที่ 2.73 แสนลบ. (ไม่รวมรายการพิเศษ ของ IVL และ กลุ่ม SABUY รวมกัน ราว -2 หมื่นลบ.)
- ทั้งนี้ หุ้นกลุ่ม อาหาร พลังงาน และขนส่ง หนุนกำไรไตรมาสนี้ (เทียบ qoq) ขณะที่ กลุ่ม ICT เป็นกลุ่มที่ถ่วงกำไรตลาด.....
- ด้านผลประกอบการ MAI กำไรไตรมาสนี้ อยู่ที่ 2.46 พันลบ. +98.6% yoy; -48% qoq
- เราประเมิน หลังงบส่งครบแล้ว มีแนวโน้มที่หุ้นหลายตัวจะถูกปรับลดคำแนะนำลง รวมถึงเป้าหมายดัชนีฯด้วย และการส่งงบครั้งนี้ นักลงทุนควรให้ความสนใจหุ้นที่ตัวเองถืออยู่ เนื่องจากผลประกอบการและแนวโน้มธุรกิจ หลายตัวส่งสัญญาณว่ากำลังแย่ลง อาจต้อง cut หรือลดการถือหุ้นเหล่านั้นลง

SET Profitability as of 2Q-2024

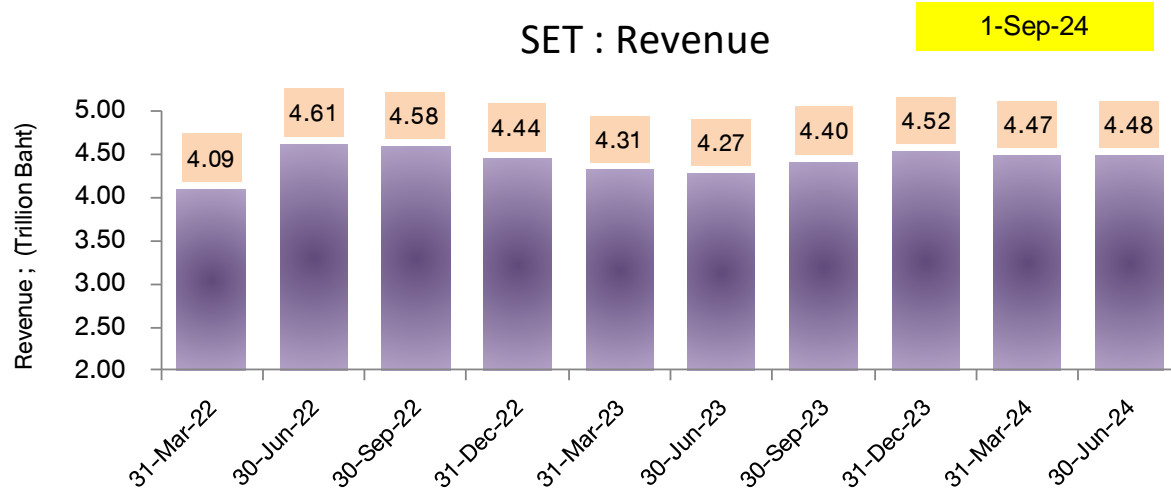
SET : Net Profit & Net Profit Margin



SET : Net Profit Margin

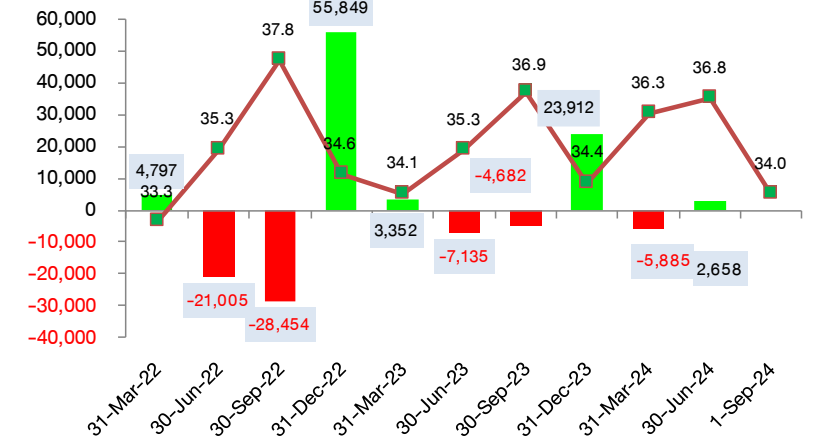


SET : Revenue



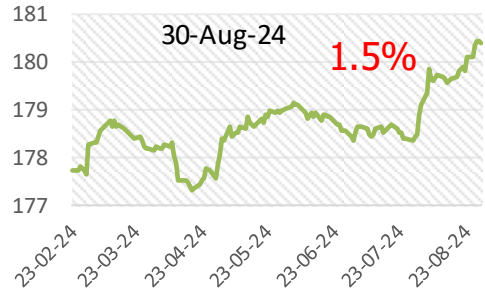
FX Gain/Loss บริษัทในตลาด

(ข้อมูลเบื้องต้นจาก Bloomberg)



การปรับ EPS ตลาดหุ้นสำคัญๆ ปี 2024

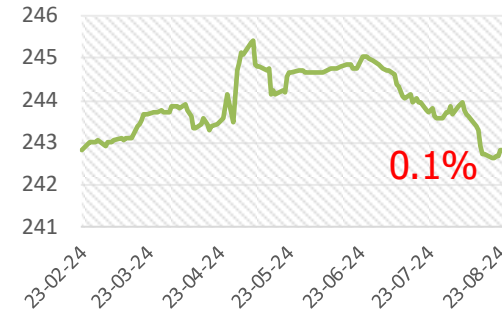
MSCI WORLD



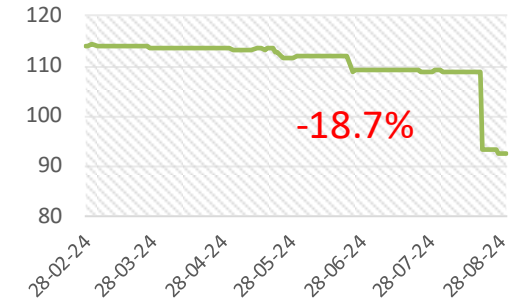
STXE 600 (EUR) Pr



US (s&p-500)



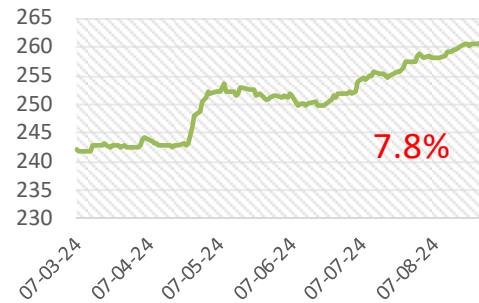
Malaysia



Thailand



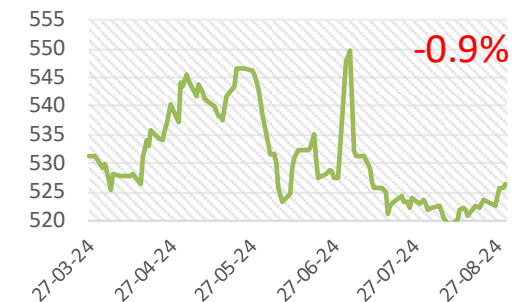
South Korea



Philippine



Indonesia



SET INDEX : ROE and Net Profit Margin

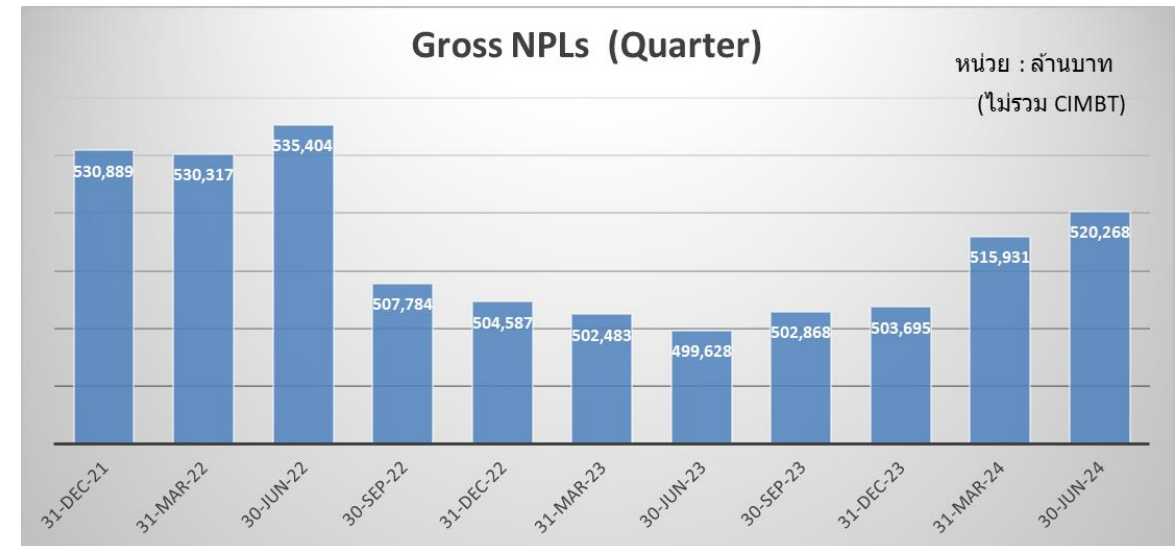
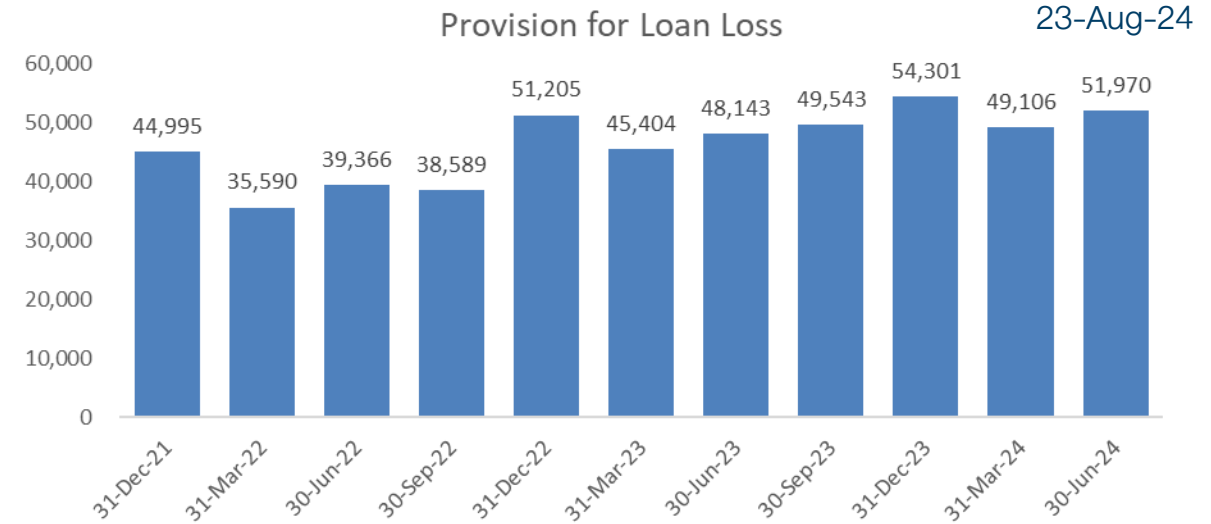
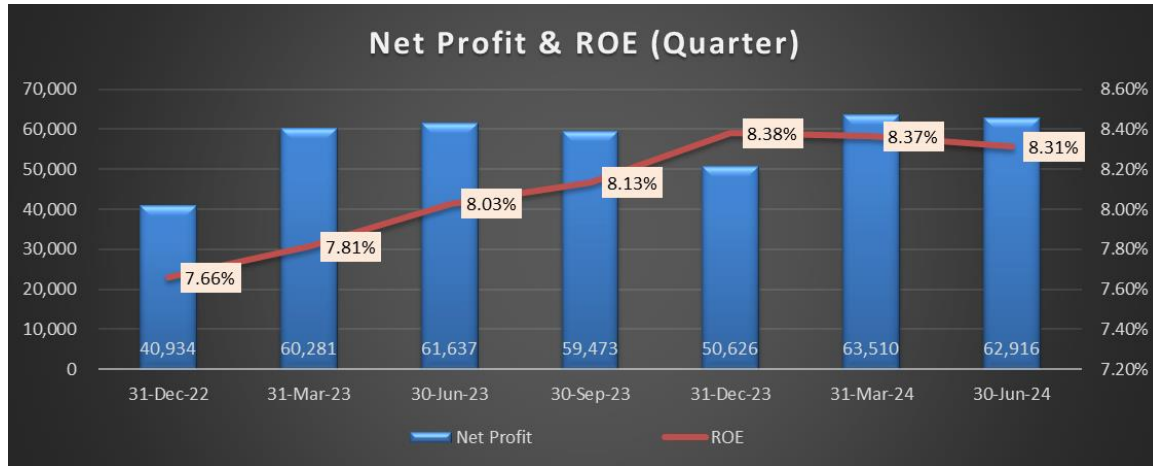


Source: DAOL Strategy

SET Index (Stock Exchange of Thailand SET Index) ROE - Stock Price Yearly 25MAR2001-31AUG2024

Copyright © 2024 Bloomberg Finance L.P.

01-Sep-2024 09:08:39



23-Aug-24

	Net Income (Quarter)	Net Income (Quarter)	Net Income (Quarter)	Net Income (Quarter)	Net Income (Quarter)	Net Income (Quarter)	Net Income (Quarter)	Net Income (Quarter)
		4Q-22	1Q-23	2Q-23	3Q-23	4Q-23	1Q-24	2Q-24
BBL	9,347	7,569	10,129	11,294	11,350	8,863	10,524	11,807
KBANK	9,929	3,191	10,741	10,994	11,282	9,388	13,486	12,653
KTB	8,170	8,109	10,067	10,156	10,282	6,111	11,078	11,195
BAY	7,010	7,391	8,676	8,425	8,096	7,732	7,543	8,209
SCB	10,976	7,143	10,995	11,868	9,663	10,995	11,281	10,014
TTB	1,917	3,847	4,295	4,566	4,735	4,867	5,334	5,356
TISCO	1,798	1,809	1,793	1,854	1,874	1,780	1,733	1,753
KKP	1,471	1,430	2,085	1,408	1,281	670	1,506	769
CIMBT	201	99	830	539	367	-131	626	668
LHFG	761	345	670	532	543	352	399	491
	51,579	40,934	60,281	61,637	59,473	50,626	63,510	62,916

Preview of Preview : หุ้นไทยดีดงวดนี้ (2Q)

ประเมินกำไร 2Q-2024

21-Jul-24

source : Bloomberg

รวบรวมโดย DAOL Strategy

	2Q-24(f)	1Q-24	2Q-23	Growth YoY	Growth QoQ	Market	2024 (f)	12M % of Full year forecast
GULF	5,927	3,499	2,885	105.4%	69.4%	SET	18,397	51%
MINT	3,606	1,146	3,255	10.8%	214.6%	SET	8,160	58%
GPSC	1,542	864	309	398.6%	78.5%	SET	5,204	46%
3BBIF	1,493	1,089	67	2,139.5%	37.0%	SET	5,880	44%
PSL	594	409	286	107.8%	45.1%	SET	1,431	70%
AMATA	592	464	313	88.8%	27.6%	SET	2,317	46%
GFPT	528	466	349	51.4%	13.4%	SET	1,714	58%
TFG	457	174	69	564.3%	163.1%	SET	1,725	37%
AURA	364	275	200	82.5%	32.5%	SET	988	65%
TVO	357	308	35	912.7%	15.6%	SET	1,331	50%
STEC	325	12	154	111.5%	2,641.7%	SET	437	77%
PLANB	259	181	227	13.8%	42.7%	SET	1,092	40%
INETREIT	116	46	75	55.1%	153.3%	SET	357	45%
SAV	104	94	83	25.1%	10.6%	SET	440	45%
LPN	97	84	87	11.4%	16.1%	SET	342	53%
PLUS	85	13	62	38.0%	565.0%	SET	249	39%
KCG	79	72	51	55.6%	10.3%	SET	356	42%
EKH	70	56	26	166.3%	24.9%	SET	300	42%
AU	60	54	43	39%	10.8%	MAI	222	51%
AMANAHA	55	12	34	62.1%	360.7%	SET	200	34%
TBN	20	8	13	57.4%	153.0%	MAI	--	#VALUE!

คาดการณ์

	2Q-24(f)
PTT	26,712
PTTEP	20,853
KBANK	11,235
BBL	10,690
SCB	9,493
KTB	9,484
ADVANC	8,433
GULF	5,927
CPALL	5,825
TTB	5,226
AOT	4,644
DELTA	4,583
CPF	4,521
TOP	4,183
CPN	4,121
SCC	3,682
MINT	3,606
INTUCH	3,412
BDMS	3,376
OR	3,358
DIF	2,907
CPAXT	2,129
CRC	2,043
RATCH	2,036
BH	1,883
TCAP	1,708
TISCO	1,670
HMPRO	1,610
GPSC	1,542
3BBIF	1,493
SCGP	1,468
MTC	1,415
SAWAD	1,306
SIRI	1,262

Preview of Preview : หุ่นตัวไหนดีงวดนี้ (2Q)

ประเมินกำไร 2Q-2024

21-Jul-24

source : Bloomberg

รวบรวมโดย DAOL Strategy

	2Q-24(f)	1Q-24	2Q-23	Growth YoY	Growth QoQ	Market	2024 (f)	12M % of Full year forecast
SCB	9,493	11,281	11,868	-20.0%	-15.8%	SET	43,862	47%
KTB	9,484	11,078	10,156	-6.6%	-14.4%	SET	39,265	52%
TCAP	1,708	1,762	1,777	-3.9%	-3.1%	SET	6,959	50%
TISCO	1,670	1,733	1,854	-9.9%	-3.6%	SET	6,837	50%
HMPRO	1,610	1,713	1,620	-0.6%	-6.0%	SET	6,894	48%
SCGP	1,468	1,725	1,485	-1.1%	-14.9%	SET	6,060	53%
SIRI	1,262	1,315	1,621	-22.2%	-4.1%	SET	4,819	53%
LH	1,174	1,231	1,450	-19.0%	-4.6%	SET	6,602	36%
KKP	1,140	1,506	1,408	-19.1%	-24.3%	SET	5,659	47%
TOA	651	804	741	-12.1%	-19.0%	SET	2,708	54%
COM7	651	822	704	-7.6%	-20.8%	SET	3,013	49%
NER	444	454	457	-2.9%	-2.1%	SET	1,889	48%
AWC	395	1,605	1,122	-64.8%	-75.4%	SET	2,475	81%
LHHOTEL	361	448	386	-6.4%	-19.3%	SET	1,407	57%
STANLY	301	503	315	-4.4%	-40.2%	SET	1,715	47%
THANI	282	343	425	-33.7%	-17.8%	SET	1,342	47%
SVI	250	318	281	-11.1%	-21.4%	SET	1,197	47%
JMT	215	418	551	-61.1%	-48.7%	SET	1,805	35%
BAREIT	205	206	210	-2.5%	-0.3%	SET	819	50%
SAT	156	187	223	-30.1%	-16.6%	SET	803	43%
ACE	144	255	316	-54.4%	-43.6%	SET	1,369	29%
WHAIR	144	144	148	-2.8%	-0.2%	SET	557	52%
RBF	135	172	153	-12.3%	-21.7%	SET	760	40%
ASK	124	174	337	-63.2%	-28.7%	SET	752	40%
BBIK	53	69	67	-21.7%	-23.9%	MAI	325	37%
SAFE	48	67	52	-7.8%	-28.0%	SET	251	46%
THCOM	29	288	457	-93.8%	-90.1%	SET	239	132%
WARRIX	20	20	21	-4.6%	-1.1%	MAI	159	25%
D	15	19	18	-15.4%	-19.0%	MAI	60	56%

คาดการณ์

คาดการณ์กำไรหุ้นธนาคาร งวด 2Q-24

6-Jul-24

	Net Income	Net Income	Net Income	Net Income	Net Income	Net Income	Net Income	Net Income	Lastest Period	BES Net Income		6-Jul-24	YoY
	(Quarter)	(Quarter)	(Quarter)	(Quarter)	(Quarter)	(Quarter)	(Quarter)	(Quarter)		Estimate next Q	Forecast Period		
		3Q-22	4Q-22	1Q-23	2Q-23	3Q-23	4Q-23	1Q-24		2Q-24(f)			
BBL	9,028	7,657	7,569	10,129	11,294	11,350	8,863	10,524	2024:Q1	10,702	06/24 Q2	2%	-5%
KBANK	10,044	10,574	3,191	10,741	10,994	11,282	9,388	13,486	2024:Q1	12,083	06/24 Q2	-10%	10%
KTB	7,301	8,450	8,109	10,067	10,156	10,282	6,111	11,078	2024:Q1	10,604	06/24 Q2	-4%	4%
BAY	12,737	8,070	7,391	8,676	8,425	8,096	7,732	7,543	2024:Q1	8,293	06/24 Q2	10%	-2%
SCB	9,157	10,309	7,143	10,995	11,868	9,663	10,995	11,281	2024:Q1	10,408	06/24 Q2	-8%	-12%
TTB	1,579	3,715	3,847	4,295	4,566	4,735	4,867	5,334	2024:Q1	5,244	06/24 Q2	-2%	15%
TISCO	1,730	1,771	1,809	1,793	1,854	1,874	1,780	1,733	2024:Q1	1,713	06/24 Q2	-1%	-8%
KKP	1,228	2,083	1,430	2,085	1,408	1,281	670	1,506	2024:Q1	1,245	06/24 Q2	-17%	-12%
CIMBT	442	696	99	830	539	367	-131	626	2024:Q1	--	06/24 Q2	--	--
LHFG	807	489	345	670	532	543	352	399	2024:Q1	--	06/24 Q2	--	--
	52,804	52,628	40,490	58,781	60,566	58,563	50,405	62,484		60,293			

คาดการณ์

2Q-24(f)

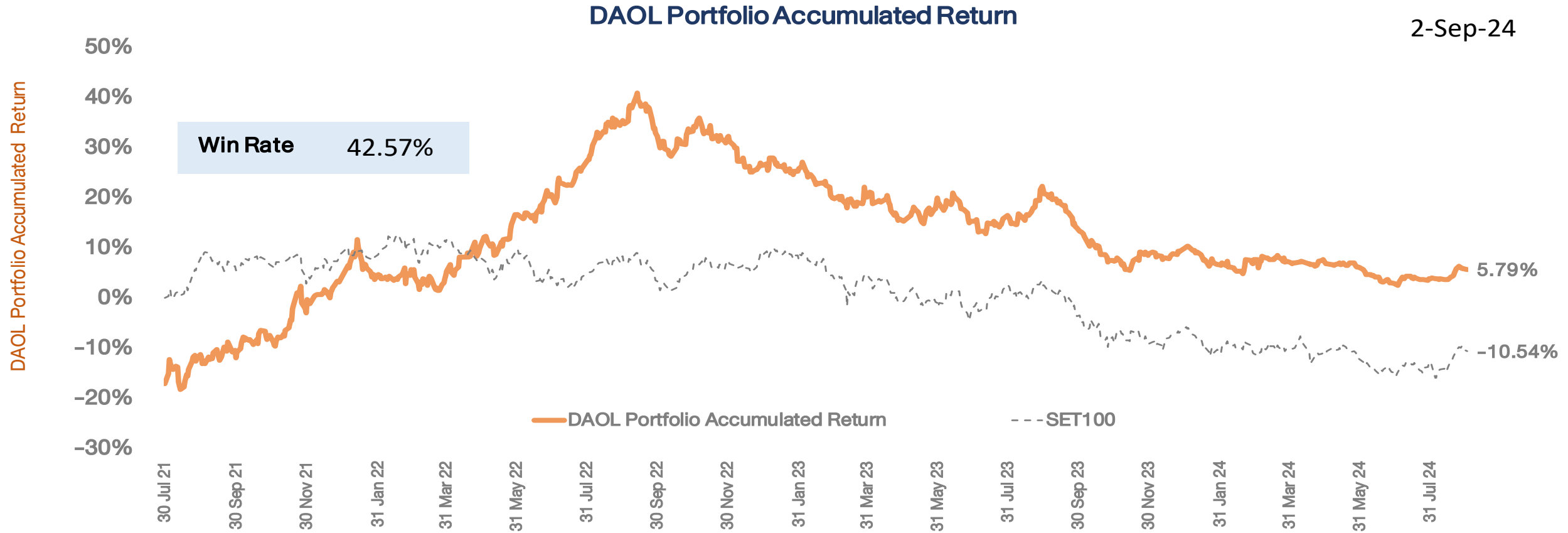
Last Actual	Estimate next Q
2024:Q1	06/24 Q2

60,293 : เฉพาะที่มีคาดการณ์
 0% : yoy
 -4% : QoQ

Source : Bloomberg

กลยุทธ์ลงทุนโดย DAOL





*หมายเหตุ: มูลค่าเริ่มต้นของพอร์ต ณ วันที่ 30 ก.ค. 64 อิงจากมูลค่าพอร์ต Skynet จากนั้นปรับวิธีการซื้อขายโดยใช้ราคาเปิด (ATO) ของทั้งการซื้อและขายเพื่อให้การ Action เป็นไปตามกลยุทธ์ที่วางไว้มากที่สุด

Portfolio Performance

DAOL SEC

2/9/2024 0:00									
Market Price									
DAOL Portfolio	SECTOR	%Hold	Cost	Vol	Cost Value	CLOSE	Market Value	Gain/Loss	%Gain/Loss
SCB	BANK	10%	109.00	900	98,100	106.50	95,850.00	(2,250.00)	-2.29%
SET						1353.64			
Total		10%			98,100		95,850	(2,250)	
CASH		90%					962,040		
Total Portfolio							1,057,890		5.79%



กลยุทธ์

- ตลาดอยู่ในโหมดพักตัว รอเลือกทาง เวลาดี
โอกาสที่ดัชนีจะขึ้นไปที 1380 ยิ่งมากกว่าที่จะ
ลงไปหา 1330 จุด กลยุทธ์ ช่วงสั้นยังแนะนำ
ให้ชะลอการซื้อหุ้น แต่หากต้องการเข้าซื้อ ควรให้
น้ำหนักกับหุ้นที่มีปัจจัยบวกเฉพาะตัวมากขึ้น



พอร์ตหุ้น DAOL

- พอร์ตหุ้นวันนี้ เรานำ SCB ออก
- พอร์ต ถือเงินสด 100%



Theme ลงทุน

- การพักตัวของตลาด และดัชนีที่ปรับตัวลงมา
ทำให้เราต้องดึงหุ้นออกจาก List อีก 2 ตัว คือนำ
SCB, WHA ออก คงเหลือเพียง TRUE*,
ADVANC และ GULF, WHA
- หุ้น 6 ตัวแรก ที่คาดว่าจะได้อานิสงค์จากการซื้อ
กลับ หลังถูก Short มามาก คือ TOP, TISCO,
HANA, AOT, PTTEP และ DELTA



TECHNICAL VIEW

3 September 2024 # 165

DAOL SEC

SET : อยู่ในโหมดของการปรับฐาน คาดทิศทางแกว่งตัวแคบ

แนวรับ 1347-1350

แนวต้าน 1357-1360

SET50 Index Futures

S50U24

SAV

TASCO

แนวรับ 21.00-21.40

แนวต้าน 21.90-22.20

Cut Loss < 20.90

แนวรับ 16.60-16.90

แนวต้าน 17.40-18.30

Cut Loss < 16.50

แนวโน้ม : ปรับฐาน แกว่งตัวแคบ

กลยุทธ์

ไม่มีสถานะ Trading 847-853

สถานะ Long : ปิด หากหลุด 847

สถานะ Short : ถือ หากหลุด 847

แนวรับ 847, 844, 840

แนวต้าน 853, 856, 859

Analyst: Phannapa Kemasurat (Reg. no. 060110)

Disclaimer: บทวิเคราะห์ฉบับนี้จัดทำขึ้นโดยบริษัทหลักทรัพย์ ดาโอ (ประเทศไทย) จำกัด (มหาชน) มีวัตถุประสงค์เพื่อนำเสนอและเผยแพร่บทวิเคราะห์ให้เป็นข้อมูลประกอบการตัดสินใจของนักลงทุนทั่วไป โดยจัดทำขึ้นบนพื้นฐานของข้อมูลที่ได้เปิดเผยต่อสาธารณชนอันเชื่อถือได้ และไม่มีเจตนาชี้ชวนหรือชี้นำให้ซื้อหรือขายหลักทรัพย์แต่อย่างใด ดังนั้นบริษัทหลักทรัพย์ ดาโอ (ประเทศไทย) จำกัด (มหาชน) จะไม่รับผิดชอบต่อความเสียหายใดๆ ที่เกิดขึ้นจากการใช้บทวิเคราะห์ฉบับนี้ทั้งทางตรงและทางอ้อม และขอให้นักลงทุนใช้ดุลพินิจพิจารณาอย่างรอบคอบก่อนการตัดสินใจลงทุน

Company Update

(0) BCP (ซื้อ/เป้า 45.00 บาท) มุ่งสู่ EBITDA 1.00 แสนล้านบาทในปี 2030E

(0) SISB (ซื้อ/เป้า 40.00 บาท) เปิดปีการศึกษาใหม่หนุนผลประกอบการ 2H24E โตเด่น

ตลท. คาดออกกฎทบทปี 67 เปิดชื่อผู้บริหาร บจ. นำหุ้นค้ำบัญชีมาร์จิ้น

Source - การเงินธนาคารออนไลน์

Saturday, August 03, 2024 at 10:53

ตลท. เร่งศึกษาเกณฑ์เปิดเผยข้อมูลผู้ถือหุ้นใหญ่-ผู้บริหาร บจ. นำหุ้นค้ำบัญชีมาร์จิ้น หลังพบถูกบังคับขายบ่อย บางรายนำหุ้นค้ำมาร์จิ้นสูงถึง 50 % คาดได้ข้อสรุปและประกาศใช้ภายในปีนี้

ศ.พิเศษ กิติพงษ์ อรุณพัฒน์พงศ์ ประธานกรรมการตลาดหลักทรัพย์แห่งประเทศไทย (ตลท.) เปิดเผยว่า ตลาดหลักทรัพย์ฯ อยู่ระหว่างศึกษาหลักเกณฑ์การเปิดเผยข้อมูลรายชื่อผู้บริหารและผู้ถือหุ้นใหญ่ของบริษัทจดทะเบียน (บจ.) ที่นำหุ้นไปค้ำประกันสินเชื่อเพื่อซื้อหลักทรัพย์ (บัญชีมาร์จิ้น) หลังพบว่าผู้บริหารบจ. หลายแห่งถูกบังคับขายหุ้น (Force Sell) จำนวนมากซึ่งเกิดจากนำหุ้นที่ตัวเองถือไปวางค้ำมาร์จิ้น

สำหรับข้อมูลที่จะให้เปิดเผย เช่น ผู้บริหารนำหุ้นไปวางค้ำประกันจำนวนเท่าไร ที่จะต้องแจ้งให้นักลงทุนได้ทราบ

> "ก่อนหน้านี้มีผู้บริหารบจ. ได้นำหุ้นไปวางค้ำประกันบัญชีมาร์จิ้นเกิน 50% และเมื่อถูกบังคับขาย ทำให้สัดส่วนการถือหุ้น หรือความเป็นเจ้าของจะหายไปเลย ถือเป็นความเสี่ยง ต้องไปดูในทางกฎหมายจะทำอะไรได้บ้าง"

20 ลำดับแรกของหุ้น ที่มีการใช้ margin ซื้อขายสูงสุด เทียบกับ อนุฯ

Security	Number of shares pledged in margin accounts (shares)	Number of shares pledged in the margin account comparing with paid-up shares (%)	% Free float
SCM	314,751,500.00	52.09	24.55
GPI	306,697,376.47	51.12	42.12
SAAM	149,644,502.04	49.88	25.64
YGG	278,261,427.86	46.22	51.13
BABA80	230,480,210.17	46.10	
TFG	2,641,676,236.59	45.46	17.35
A5	546,261,764.33	45.17	20.76
SA	475,406,306.33	39.65	17.50
JSP	150,413,276.32	31.70	32.64
SFLEX	254,580,311.05	31.05	54.62
KUN	230,458,100.67	30.76	24.67
GLORY	82,228,007.81	30.40	31.08
III	232,987,746.27	28.84	54.85
BM	165,799,384.33	27.36	32.82
CGD	2,259,493,914.29	27.33	55.65
UKEM	309,118,844.16	26.60	54.88
DEMCO	187,499,597.83	25.67	49.76
IP	154,197,124.48	25.47	48.79
AQUA	1,407,239,000.00	24.64	49.17
FVC	138,358,112.68	24.48	63.79

EA, NEX, BYD

DAOL SEC

28-Jun-24

(update 24-Jul-24)



19-Aug-24

Kiatnakin Phatra Bank holds a meeting to represent bondholders of Energy Absolute, 2pm.

EA ลั่นคืบหนีหุ้นกู้ ลุยหาพันธมิตร รุกขยาย EV Truck

DAOL SEC

Source - ก้นหุ้น

Friday, August 16, 2024 08:01

#EA #ก้นหุ้น - EA มั่นใจพร้อมคืบหนีหุ้นกู้ได้ตามแผน ขณะที่ผู้ถือหุ้นกู้รุ่น EA248A วงเงิน 1,500 ล้านบาท อนุมัติยัดเวลาไถ่ก่อน ส่วนหุ้นกู้รุ่น EA249A เลื่อนประชุมเป็น 23 สิงหา เดินหน้าหา Strategic Partner ร่วมลงทุน เสริมแกร่ง ปักหมุดรุก EV Truck เจาะกลุ่มลูกค้ารายใหญ่รับกระแส Zero Emission

นายวสุ กลมเกลี้ยง ประธานเจ้าหน้าที่บริหารการเงิน บริษัท พลังงานบริสุทธิ์ จำกัด (มหาชน) หรือ EA กล่าวว่าหลังจากที่บริษัทได้ถูกปรับลดระดับความน่าเชื่อถือจาก BBB+ (Negative) เป็น BB+ (Negative) ผู้บริหารได้ใช้นโยบายและการจัดการความเสี่ยงด้านสภาพคล่อง ในการบริหารจัดการอย่างเร่งด่วน กล่าวคือ ในวันที่ 8 สิงหาคม 2567 กลุ่มกิจการได้เข้าทำสัญญาเงินกู้ยืมระยะยาวและเงินกู้ยืมร่วม (Syndicated Loan) กับสถาบันการเงินหลายแห่งคิดเป็น จำนวนเงินรวมประมาณ 8,500 ล้านบาท เพื่อวัตถุประสงค์ในการชำระคืนเงินกู้ยืมระยะสั้นจากสถาบันการเงินโดยมีการกำหนดเงื่อนไขการชำระคืนเงินต้นและดอกเบี้ย ภายใน 3 ปี โดยกลุ่มกิจการจะทยอยจ่ายคืนเงินกู้ผ่านกระแสเงินสด (Cash Flow) จากการดำเนินงานตามสัญญาซื้อขายไฟฟ้าภาครัฐ (PPA)

ในวันที่ 9 สิงหาคม 2567 ที่ประชุม ผู้ถือหุ้นกู้ ครั้งที่ 1/2567 สำหรับหุ้นกู้ รุ่น EA248A ผู้ถือหุ้นกู้มีมติอนุมัติการขยายวันครบกำหนดไถ่ก่อนหุ้นกู้ โดยไม่ถือเป็นเหตุให้ผิดนัดจำนวน 1,500 ล้านบาท จากเดิมครบกำหนดในวันที่ 15 สิงหาคม พ.ศ. 2567 เป็นวันที่ 31 พฤษภาคม พ.ศ. 2568 การเปลี่ยนแปลงอัตราดอกเบี้ยจากเดิมร้อยละ 3.11 ต่อปีเป็น 5%ต่อปี และมีหลักประกันให้เพิ่มเติม โดยไม่ถือเป็นเหตุผิดนัดชำระในวันที่ 14 สิงหาคม 2567 ที่ประชุมผู้ถือหุ้นกู้รุ่น EA249A บริษัทได้ขออนุมัติการขยายวันครบกำหนด ไถ่ก่อนหุ้นกู้โดยไม่ถือเป็นเหตุให้ผิดนัดจำนวน 4,000 ล้านบาท

อย่างไรก็ตาม ผู้ถือหุ้นกู้ที่เข้าร่วมประชุมในวันดังกล่าวไม่ครบองค์ประชุมซึ่งกำหนดไว้ ไม่น้อยกว่า 66% ของหุ้นกู้ที่ยังไม่ได้ไถ่ก่อนจึงจะจัดการประชุมผู้ถือหุ้นกู้ครั้งที่ 2/2567 ในวันที่ 23 สิงหาคม โดยการประชุมผู้ถือหุ้นกู้ ครั้งนี้จะต้องมีองค์ประชุมมาเข้าร่วมประชุมไม่น้อยกว่า 20% ของหุ้นกู้ที่ยังไม่ได้ไถ่ก่อน บริษัทคาดว่าจะครบองค์ประชุมและได้รับการอนุมัติ

ส่วนแผนการดำเนินงานครึ่งหลังปี 2567 ในส่วนของธุรกิจรถโดยสารไฟฟ้าและรถเพื่อการพาณิชย์ บริษัทจะมุ่งเน้นไปที่การจำหน่ายรถหัวลากไฟฟ้า (EV Truck) เป็นหลัก อีกทั้งยังมีลูกค้า อีกหลายรายที่อยู่ระหว่างการเจรจา และ เตรียมการส่งมอบ EV Truck เพราะช่วยลดต้นทุนให้กับผู้ประกอบการจาก ปัญหาราคาน้ำมันที่ทรงตัวอยู่ในระดับ สูง และสอดคล้องกระแส Green Energy ซึ่งอยู่ในเมกะเทรนด์โลก

ที่มา: นสพ.ก้นหุ้น ฉบับวันที่ 16 ส.ค. 2567

กรุงเทพธุรกิจ จับตาท่าประชุมผู้ถือหุ้น "ไอเอ" วันนี้โหวตยึดหนี้หุ้นกู้ EA รุ่น 248A "วงใน" คาดไม่มีปัญหา เหตุผู้ถือหุ้นเป็น "นิกลงทุนสถาบัน" แต่หากผลโหวต "ไม่ผ่าน" ต้องเข้ากระบวนการปรับโครงสร้างหนี้ และแผนฟื้นฟู สะเทือนตลาดหุ้น "ซบเซา"

ตามที่บริษัท พลังงานบริสุทธิ์ จำกัด (มหาชน) (EA) ในฐานะผู้ออกหุ้นกู้ EA248A จะจัดให้มีการประชุมผู้ถือหุ้น ครั้งที่ 1/2567 ในวันที่ 9 ส.ค. 2567 เวลา 10.00 น. ด้วยวิธีการ ประชุมผ่านสื่ออิเล็กทรอนิกส์ (E-Meeting) โดยมีวาระเพื่อพิจารณา ดังนี้

วาระที่ 1 ขอผ่อนผันการปิดสมุดทะเบียน ผู้ถือหุ้นเพื่อจัดประชุมผู้ถือหุ้นเป็น ระยะเวลาน้อยกว่า 14 วันก่อนวันประชุมผู้ถือหุ้น ไม่ให้ถือเป็นกรณีที่ผู้ออกหุ้นกู้ไม่ปฏิบัติตามข้อกำหนดสิทธิ

วาระที่ 2 (ก) ขยายวันครบกำหนดไถ่ถอนหุ้นไปอีก 10 เดือน 15 วัน โดยไม่ถือเป็น เหตุผิดนัดและเพิ่มอัตราดอกเบี้ยอีก ร้อยละ 1.89 ต่อปี จากเดิม 3.11% ต่อปี เป็น 5.00% ต่อปีในช่วงระยะเวลาที่ได้ขอยายออกไปและ(ข) เพิ่มหลักประกันแก่หุ้นกู้

โดยในวงการตลาดหุ้น จับตาท่าลี้ซัด ส่วนใหญ่ต่างมองว่า กลุ่มนักลงทุนสถาบัน "น่าจะโหวตผ่าน" เช่นเคสอื่นๆ ที่เคยเกิดขึ้น เพราะหากไม่อนุมัติ จะกระทบเป็นวงกว้าง ต่อเนื่องไปถึงนักลงทุนรายย่อยอีกจำนวนมาก กรณีนี้น่าจะส่งผลดีต่อภาพรวมตลาดหุ้น โดยเฉพาะหุ้นกู้ ออกใหม่ที่เสนอขายอยู่ตอนนี้

หากผลโหวตพลิก "ไม่ผ่าน" EA ต้องเดินหน้าเข้าสู่กระบวนการปรับโครงสร้างหนี้ และเข้าแผนฟื้นฟูต่อไป ซึ่งน่าจะสะเทือนต่อบรรยากาศการลงทุนในตลาดหุ้น ภาพรวม "ซบเซา" มากขึ้นไปอีก โดยอย่างยิ่ง หุ้นกู้ ออกใหม่ที่เสนอขายตอนนี้หากไม่ใช้บริษัทขนาดใหญ่และมีชื่อเสียงเป็นที่รู้จักแล้ว จะประสบปัญหาขายหุ้นกู้ไม่ได้เลย "การจัดประชุมผู้ถือหุ้นรุ่น EA248A และ EA249A คงเป็นไปตามกำหนด เวลาเดิม เพราะเงื่อนไขหุ้นกู้ EA ทั้งสองรุ่น มีความแตกต่างกันอยู่ ต้องรอติดตามต่อไป สถานการณ์ต่อไป"

หลังจากวานนี้ (8 ส.ค.) ผู้ถือหุ้นรุ่น EA248A และรุ่น EA249A มีข้อเรียกร้องให้ ธนาคารไทยพาณิชย์ (SCB) และ ธนาคารเกียรตินาคินภัทร (KKP) ในฐานะผู้แทนผู้ถือหุ้น โดยการนัดประชุมหุ้นกู้ ชุด EA248A และ EA249A ที่จะจัดขึ้นก่อน ควรจะเป็นการขออนุมัติ เลื่อนวันครบกำหนด เพื่อรอข้อสรุปในการแก้ปัญหาร่วมกัน ทุกหุ้นเท่านั้น

"SCB และ KKP ในฐานะผู้แทน ผู้ถือหุ้นมีหน้าที่ปกป้องผลประโยชน์ ให้ผู้ถือหุ้น กลับได้มีส่วนสนับสนุน การกระทำการที่อาจจะเป็นการละเมิด ข้อกำหนดสิทธินี้เสียเองได้คำนึงถึงประโยชน์ของผู้ถือหุ้นทุกกลุ่มอย่าง เพียงพอหรือไม่สิ่งที่ควรกระทำคือให้ผู้แทนผู้ถือหุ้น ทำการจัดประชุม ผู้ถือหุ้นทุกกลุ่มเพื่อให้บริษัท EA ให้ข้อมูลอย่างเพียงพอและเปิดโอกาสให้เจ้าหนี้ทุกกลุ่ม ได้ร่วมซักถาม ให้ความเห็นและหากงออกร่วมกัน เพื่อ ทุกฝ่ายได้รับประโยชน์ด้วยความ เท่าเทียมกันตามสิทธิที่มี ก่อนที่จะมี การจัดประชุมอื่นใดตามมา"

ที่มา: นสพ.กรุงเทพธุรกิจ ฉบับวันที่ 9 ส.ค. 2567

ที่มา: นสพ.กรุงเทพธุรกิจ ฉบับวันที่ 9 ส.ค. 2567

รายชื่อ	ตำแหน่ง
นาย สมใจนิก เองตระกูล	ประธานกรรมการบริษัท, รักษาการประธานเจ้าหน้าที่บริหาร
นาย วุฒิเลิศ เจียรนิกกุลชัย	กรรมการ
นาย สมบูรณ์ อาหุณย์	กรรมการ
นาง อัญชลี ซาสีจันทร์	กรรมการ
นาย เจริญชัย ประเทืองสุขศรี	กรรมการ
นาย ชัชวาลย์ เจียรนวนนท์	กรรมการ
นาย วสุ กลมเกลี้ยง	กรรมการ
นาย ฉัตรพล ศรีประทุม	กรรมการ
พล.อ.อ. ชัยนันท์ ธรรมสุจริต	กรรมการอิสระ, ประธานคณะกรรมการตรวจสอบ
ม.ร.ว. บวรฉัตร ฉัตรชัย	กรรมการอิสระ, กรรมการตรวจสอบ
นาย สมภพ กีระสุนทรพงษ์	กรรมการอิสระ, กรรมการตรวจสอบ
นาย อมรศักดิ์ นพรัมภา	กรรมการอิสระ

- #หุ้นกู้ที่จะครบกำหนด 15 ส.ค. จำนวน 1.5 พันล้านบาท เรียกประชุม 9 ส.ค.67
- #หุ้นกู้ที่จะครบกำหนด 29 ก.ย. จำนวน 4.0 พันล้านบาท เรียกประชุม 14 ส.ค.

โดยจะปิดสมุดฯ 31 ก.ค.67

Energy Absolute Calls Bondholders Meetings Next Month

2024-07-26 06:37:47.54 GMT

(Bloomberg) -- Energy Absolute, a Thai renewables company facing allegations of fraud, has called meetings of holders of two separate series of bonds totaling 5.5 billion baht due over the next two months.

* A meeting of holders of 1.5 billion baht of notes due on Aug. 15 will be held on Aug. 9, according to a company statement on Thai Bond Market Association website

* Holders of 4 billion baht of notes due on Sept. 29 will meet on Aug. 14

* Company will close registration of bondholders for the meetings on July 31

พวา EA เลื่อนจ่าย B/E ห้วนลามคืบหนีหุ้ญ

DAOL SEC

Source - กัันหุ้ญ

Wednesday, July 24, 2024 at 08:05

#EA #กัันหุ้ญ - EA ราคาตั้งหนัก ๓๓๓/ลอร์ เหตุเลื่อนวันชำระคืน หนีตัว B/E 2 กอง "ASP-AIF1- ASP-DPLUS" กะกัันหุ้ญ จาก วันที่ 23 กรกฎาคม เป็น 9 สิงหาคมรวม 700 ล้านบาท ด้านบลจ.แอสเชก พลัส สันติติดตามชำระหนี้ใกล้ขีด โบรมห้วนกระทบความสามารถชำระคืนที่ครบคืบปี ด้าน "วสุ กลมเกลี้ยง" เก็บตัวเจียบ ไม่รับสาย KBANK ไม่ห้วนคืบหน้าปล่อยสินเชื่อ กรีนโลน

ความเคลื่อนไหวราคาหุ้น บริษัท พลังงานบริสุทธิ์ จำกัด (มหาชน) หรือ EA วานนี้ (23 ก.ค.67) ราคาร่วงกัันทีหลังจากเปิดซื้อขายได้ไม่นาน จากความกังวลความสามารถชำระหนี้ หลังจากบริษัทหลักทรัพย์จัดการกองทุน (บลจ.)แอสเชก พลัส แจ้งการเปลี่ยนกำหนดวันไ้ก่อนการชำระหนี้ของตัวแลกเงินของ EA จำนวน 2 กอง และเป็นกาแจ้ง กะกัันหุ้ญ โดยระหว่างวันราคาลงต่ำสุดที่ 3.54 บาท ลดลง 29.90% (ลอร์) ก่อนจะมาเปิดตลาดที่ 3.72 บาท ลดลง 1.33 บาท หรือ 26.34% มูลค่าซื้อขาย 2,293.57 ล้านบาท เลื่อนคืบหนี ASP-AIF1

เช้าวานนี้ บลจ.แอสเชก พลัส แจ้งผู้ถือหุ้น เรื่องการเปลี่ยนกำหนดวันไ้ก่อนการชำระหนี้ตัวแลกเงินของ EA ต่อกองทุนเปิด แอสเชกพลัส เอไอ ๓๓๓๓๓๓ 1 ห้ามขายผู้ ลงทุนรายย่อย (ASP-AIF1) ว่า สืบเนื่องจาก กองทุน ASP-AIF1 ได้ลงทุนในตัวแลกเงินระยะสั้นของ EA ที่ประสบปัญหาของผู้บริหารและกรรมการบริษัท EA ส่งผลสืบเนื่องมา และทำให้เกิดการเปลี่ยนวันกำหนดวันไ้ก่อนชำระหนี้ให้แก่อกองทุน

กัันนี้ บลจ. บลจ.แอสเชก พลัส ไม่ได้นึ่งนอนใจต่อเหตุการณ์ดังกล่าว และได้ดำเนินการติดตามความคืบหน้าเกี่ยวกับการชำระหนี้ รวมถึงเจรจากับผู้บริหารระดับสูงของ EA แล้วนั้น โดยทางบริษัท EA อยู่ระหว่างการดำเนินการจัดหาแหล่งเงินทุนเพิ่มเติม นำมาชำระหนี้คืบได้ตามกำหนดรวมถึง พิจารณาหาแนวทางอื่นๆ ที่มีความเป็นไปได้ที่จะสามารถ ชำระหนี้คืบเต็มจำนวนให้เร็วที่สุด

โดยการเจรจากดังกล่าว ส่งผลให้มีการเปลี่ยนวันกำหนดไ้ก่อนตัวเงินระยะสั้นของ EA รุ่น EA24723A มูลค่า 100 ล้านบาท ที่จะครบกำหนดในวันที่ 23 กรกฎาคม เป็นวันที่ 9 สิงหาคม 2567 ซึ่งทาง EA ตกลงชำระดอกเบี้ยเพิ่มเติมให้กองทุน ASP-AIF1 ในอัตรา 7% ต่อปี โดยคำนวณตั้งแต่วันที่ 23 กรกฎาคม-9 สิงหาคม รวมจำนวนดอกเบี้ย 345,205.48 บาท

เรียน ท่านผู้ถือหุ้นหน่วยลงทุน
เรื่องชี้แจงเรื่องการเปลี่ยนกำหนดวันไถ่ถอนการชำระหนี้ของตั๋วแลกเงินของ EA ต่อกองทุนเปิด แอสเซทพลัส เอไอตราสารหนี้ 1 ห้ามขายผู้ลงทุนรายย่อย (ASP-AIF1)

สืบเนื่องจากที่ท่านได้ลงทุนกับกองทุนเปิด แอสเซทพลัส เอไอตราสารหนี้ 1 ห้ามขายผู้ลงทุนรายย่อย (ASP-AIF1) ซึ่งได้มีการลงทุนในตั๋วแลกเงินระยะสั้นของบริษัทพลังงานบริสุทธ์ จำกัด (มหาชน) : EA ที่ประสบปัญหาของผู้บริหารและกรรมการบริษัท EA ส่งผลสืบเนื่องมา และทำให้เกิดการเปลี่ยนกำหนดวันไถ่ถอนชำระหนี้ให้แก่กองทุน ASP-AIF1 นั้น

บริษัทหลักทรัพย์จัดการกองทุน แอสเซท พลัส (บลจ.แอสเซท พลัส) มิได้มีเจตนาต่อเหตุการณ์ดังกล่าว และได้ดำเนินการติดตามความคืบหน้าเกี่ยวกับการชำระหนี้ รวมถึงเจรจากับผู้บริหารระดับสูง ของบริษัท EA แล้วนั้น โดยบริษัท EA อยู่ระหว่างดำเนินการจัดหาแหล่งเงินทุนเพิ่มเติมเพื่อนำมาชำระหนี้คืนได้ตามกำหนด รวมถึงพิจารณาหาแนวทางอื่นๆที่มีความเป็นไปได้ที่จะสามารถชำระหนี้คืนเต็มจำนวนให้ได้โดยเร็วที่สุด

การเจรจาดังกล่าว ส่งผลให้มีการเปลี่ยนวันกำหนดการไถ่ถอนตั๋วแลกเงินระยะสั้นของบริษัท รุ่น EA24723A มูลค่า 100 ล้านบาท ที่จะครบกำหนดไถ่ถอนวันที่ 23 กรกฎาคม 2567 และ **มีการเปลี่ยนแปลงวันไถ่ถอนของตั๋วแลกเงินระยะสั้น ออกไปเป็น วันที่ 9 สิงหาคม 2567**

โดยการเปลี่ยนแปลงวันครบกำหนดไถ่ถอนชำระหนี้ดังกล่าว ทางบริษัท EA ได้ตกลงชำระดอกเบี้ยเพิ่มเติมให้กับกองทุน ASP-AIF1 ในอัตราร้อยละ 7.0 ต่อปี โดยคำนวณจากจำนวนเงินตั๋วแลกเงินระยะสั้นที่กองทุนได้รับการจัดสรร นับจากวันที่ครบกำหนดไถ่ถอนเดิม คือในวันที่ 23 กรกฎาคม 2567 จนถึงวันที่ 9 สิงหาคม 2567 รวมจำนวนดอกเบี้ยชำระ: 345,205.48 บาท

ทั้งนี้ เมื่อ บลจ.แอสเซท พลัส ได้รับการชำระหนี้คืนจากทางบริษัท EA แล้วนั้น จะนำดอกเบี้ยเพิ่มเติมรวมกับมูลค่าไถ่ถอนของตั๋วแลกเงินระยะสั้นของบริษัท EA กลับไปคำนวณรวมกับมูลค่าทรัพย์สินสุทธิ (NAV) ของกองทุนอีกครั้ง

อย่างไรก็ตาม บริษัทฯ ขอให้ท่านมั่นใจว่าจะดำเนินการติดตามการชำระหนี้ตั๋วแลกเงินระยะสั้นของบริษัท EA อย่างใกล้ชิด และจะดำเนินการขึ้นสูงสุดตามกฎหมายเพื่อพิทักษ์ประโยชน์สูงสุดแก่ผู้ลงทุนโดยรวม

บริษัทฯ ขอขอบคุณที่ท่านมอบความไว้วางใจให้บริษัทฯ บริหารจัดการกองทุนของท่านเสมอมา ทั้งนี้ หากท่านประสงค์จะสอบถามข้อมูลเพิ่มเติม โปรดติดต่อตัวแทนสนับสนุนการขายและรับซื้อหน่วยลงทุนของท่าน หรือติดต่อ Asset Plus Customer Care 02-672-1111 ในวันและเวลาดำเนินการ 08.30 -17.30 น. หรือทาง e-mail ที่ customercare@assetfund.co.th

เรียน ท่านผู้ถือหุ้นหน่วยลงทุน
เรื่องชี้แจงเรื่องการเปลี่ยนกำหนดวันไถ่ถอนการชำระหนี้ของตั๋วแลกเงินของ EA ต่อกองทุนเปิด แอสเซท พลัส ตราสารหนี้ เดลี่ พลัส (ASP-DPLUS)

สืบเนื่องจากที่ท่านได้ลงทุนกับกองทุนเปิดแอสเซท พลัส ตราสารหนี้ เดลี่ พลัส (ASP-DPLUS) ซึ่งได้มีการลงทุนในตั๋วแลกเงินระยะสั้นของบริษัทพลังงานบริสุทธ์ จำกัด (มหาชน) : EA ที่ประสบปัญหาของผู้บริหารและกรรมการบริษัท EA ส่งผลสืบเนื่องมา และทำให้เกิดการเปลี่ยนกำหนดวันไถ่ถอนชำระหนี้ให้แก่กองทุน ASP-DPLUS นั้น

บริษัทหลักทรัพย์จัดการกองทุน แอสเซท พลัส (บลจ.แอสเซท พลัส) มิได้มีเจตนาต่อเหตุการณ์ดังกล่าว และได้ดำเนินการติดตามความคืบหน้าเกี่ยวกับการชำระหนี้ รวมถึงเจรจากับผู้บริหารระดับสูงของ บริษัท EA แล้วนั้น โดยบริษัท EA อยู่ระหว่างดำเนินการจัดหาแหล่งเงินทุนเพิ่มเติมเพื่อนำมาชำระหนี้คืนได้ตามกำหนด รวมถึงพิจารณาหาแนวทางอื่นๆที่มีความเป็นไปได้ที่จะสามารถชำระหนี้คืนเต็มจำนวนให้ได้โดยเร็วที่สุด

การเจรจาดังกล่าว ส่งผลให้มีการเปลี่ยนวันกำหนดการไถ่ถอนตั๋วแลกเงินระยะสั้นของบริษัท EA รุ่น EA24723A มูลค่า 300 ล้านบาท ที่จะครบกำหนดไถ่ถอนวันที่ 23 กรกฎาคม 2567 และรุ่น EA24801A มูลค่า 300 ล้านบาท ที่จะครบกำหนดไถ่ถอน วันที่ 1 สิงหาคม 2567 **มีการเปลี่ยนแปลงวันไถ่ถอนของตั๋วแลกเงินระยะสั้น ทั้ง 2 รุ่น ออกไปเป็น วันที่ 9 สิงหาคม 2567**

โดยการเปลี่ยนแปลงวันครบกำหนดไถ่ถอนชำระหนี้ดังกล่าว ทางบริษัท EA ได้ตกลงชำระดอกเบี้ยเพิ่มเติมให้กับกองทุน ASP-DPLUS ในอัตราร้อยละ 7.0 ต่อปี โดยคำนวณจากจำนวนเงินตั๋วแลกเงินระยะสั้นที่กองทุนได้รับการจัดสรร นับจากวันที่ครบกำหนดไถ่ถอนเดิม คือในวันที่ 23 กรกฎาคม 2567 จนถึงวันที่ 9 สิงหาคม 2567 รวมจำนวนดอกเบี้ยชำระ: 1,553,424.66 บาท

อนึ่ง บลจ.แอสเซท พลัส จะจัดสรรเงินคืนให้กับผู้ถือหุ้นหน่วยลงทุนในกองทุน ASP-DPLUS เมื่อได้รับการชำระหนี้คืนจากทางบริษัท EA โดยคิดคำนวณจากดอกเบี้ยปรับรวมกับมูลค่าไถ่ถอนของตั๋วแลกเงินระยะสั้นของบริษัท EA ทั้ง 2 รุ่น ทั้งนี้ บลจ.แอสเซท พลัส จะชำระคืนผู้ถือหุ้นหน่วยลงทุนผ่านบัญชีที่ผูกไว้กับกองทุน และจะแจ้งกำหนดการจ่ายเงินคืนให้กับผู้ลงทุนโดยรวมในลำดับต่อไป

อย่างไรก็ตาม บริษัทฯ ขอให้ท่านมั่นใจว่าจะดำเนินการติดตามการชำระหนี้ตั๋วแลกเงินระยะสั้นของบริษัท EA อย่างใกล้ชิด และจะดำเนินการขึ้นสูงสุดตามกฎหมายเพื่อพิทักษ์ประโยชน์สูงสุดแก่ผู้ลงทุนโดยรวม

บริษัทฯ ขอขอบคุณที่ท่านมอบความไว้วางใจให้บริษัทฯ บริหารจัดการกองทุนของท่านเสมอมา ทั้งนี้ หากท่านประสงค์จะสอบถามข้อมูลเพิ่มเติม โปรดติดต่อตัวแทนสนับสนุนการขายและรับซื้อหน่วยลงทุนของท่าน หรือติดต่อ Asset Plus Customer Care 02-672-1111 ในวันและเวลาดำเนินการ 08.30 -17.30 น. หรือทาง e-mail ที่ customercare@assetfund.co.th

CURRENT BOND

<http://www.thaibma.or.th/EN/Issuer/IssuerDetail.aspx?issuer=EA>

12-Jul-24

ENERGY ABSOLUTE PUBLIC COMPANY LIMITED (EA)

1. Short Term Debenture

ThaiBMA Symbol	Issued Date	Maturity Date	Issue Size (THB Mln.)	Outstanding (THB Mln.)	Term	TTM (Yrs.)	Secured Type	holder R Default A	Option	Registered Date	TRIS
								(THB Mln.)			
EA24723A II	24-Apr-24	23-Jul-24	400	400	0.25 Yrs	0.03	UNSECURE	-		24-Apr-24	
EA24801A II	03-May-24	01-Aug-24	300	300	0.25 Yrs	0.05	UNSECURE	-		03-May-24	
EA24815A II	13-May-24	15-Aug-24	600	600	0.26 Yrs	0.09	UNSECURE	-		13-May-24	
EA24D12A II	13-Jun-24	12-Dec-24	100	100	0.50 Yrs	0.42	UNSECURE	-		13-Jun-24	
total			1,400	1,400							

2. Long Term Debenture

ThaiBMA Symbol	Issued Date	Maturity Date	Issue Size (THB Mln.)	Outstanding (THB Mln.)	Term	TTM (Yrs.)	Secured Type	holder R Default Ar	Option	Registered Date	TRIS
								(THB Mln.)			
EA297A II/HNW	11-Jul-19	11-Jul-29	2,000	2,000	10.01 Yrs	5	UNSECURE	KKP 700		11-Jul-19	BBB+
EA298A II/HNW	15-Aug-19	15-Aug-29	2,000	2,000	10.01 Yrs	5.09	UNSECURE	KKP 700		15-Aug-19	BBB+
EA248A II/HNW	15-Aug-19	15-Aug-24	1,500	1,500	5.01 Yrs	0.09	UNSECURE	KKP 700		15-Aug-19	BBB+
EA260A II	16-Oct-19	16-Oct-26	3,000	3,000	7.01 Yrs	2.26	UNSECURE	700		16-Oct-19	BBB+
EA257A II/HNW	10-Jul-20	10-Jul-25	700	700	5.00 Yrs	0.99	UNSECURE	KKP 700		10-Jul-20	BBB+
EA329A II/HNW	08-Sep-22	08-Sep-32	1,700	1,700	10.01 Yrs	8.16	UNSECURE	KKP 700		08-Sep-22	BBB+
EA299A II/HNW	08-Sep-22	08-Sep-29	1,400	1,400	7.01 Yrs	5.16	UNSECURE	KKP 700		08-Sep-22	BBB+
EA279A II/HNW	08-Sep-22	08-Sep-27	750	750	5.00 Yrs	3.16	UNSECURE	KKP 700		08-Sep-22	BBB+
EA259A II/HNW	08-Sep-22	08-Sep-25	1,250	1,250	3.00 Yrs	1.16	UNSECURE	KKP 700		08-Sep-22	BBB+
EA331A II/HNW	20-Jan-23	20-Jan-33	2,850	2,850	10.01 Yrs	8.53	UNSECURE	KKP 700		20-Jan-23	BBB+
EA301A II/HNW	20-Jan-23	20-Jan-30	1,000	1,000	7.01 Yrs	5.53	UNSECURE	KKP 700		20-Jan-23	BBB+
EA281A II/HNW	20-Jan-23	20-Jan-28	2,000	2,000	5.00 Yrs	3.52	UNSECURE	KKP 700		20-Jan-23	BBB+
EA261A II/HNW	20-Jan-23	20-Jan-26	1,150	1,150	3.00 Yrs	1.52	UNSECURE	KKP 700		20-Jan-23	BBB+
EA289A PO	29-Sep-23	29-Sep-28	2,770	2,770	5.01 Yrs	4.22	UNSECURE	SCBB 700		29-Sep-23	BBB+
EA269A PO	29-Sep-23	29-Sep-26	3,096	3,096	3.00 Yrs	2.21	UNSECURE	SCBB 700		29-Sep-23	BBB+
EA249A PO	29-Sep-23	29-Sep-24	4,000	4,000	1.00 Yrs	0.21	UNSECURE	SCBB 700		29-Sep-23	BBB+

total 31,166 31,166

Grand Total 32,566 32,566

สูตร 3 Floor 1 Ceiling จะเกิดกับ EA หรือไม่ ?

DAOL SEC



(จุดสมดุล ระหว่าง หายนะของราคาหุ้น และการซื้อซื้อหุ้นราคาต่ำ)



โจทย์ใหญ่ ที่ต้องแก้ไขได้

EA NEX BYD ธนาคาร

- ความเชื่อมั่น (สำคัญที่สุด)
- หนี้ 6 หมื่น (แบงก์ 3 ; หุ้นกู้ 3) เจ้าหนี้ต้องช่วยถึงจะผ่านไปได้
- กระแสเงินสด
- เปลี่ยนผู้บริหาร
- บริษัทในกลุ่ม ยังต้องมีการลงทุนอยู่ในธุรกิจ EV+ รถเมล์
- ธุรกิจใหม่ (EV) จะเดินต่อได้มั๊ย ???

- EA เพิ่มทุนให้ BYD เมื่อ ก.ย.65 9.2 พันลบ.
- BYD ระบุในงบ ว่า มีลูกหนี้ บริษัทร่วมทางอ้อม ณ 31 มี.ค.67 จำนวน 9.44 พันลบ.
- BYD อาจ นำเงินเพิ่มทุน ไปปล่อยกู้ให้ ไทยสมายล์

- **ปัญหาเรื่องเงิน ไม่ใช่เรื่องใหญ่**
- คนถือหุ้นกู้จะมีปัญหาได้ ก็ต่อเมื่อธนาคารไม่ให้ความช่วยเหลือ (ITD รอดเพราะธนาคารช่วย)
- หรือ เจ้าจง อยากล้มบนฟูก คือ วงหยุดชำระหนี้ จนเกิด cross default เอง
- โดยฐานะการเงินปัจจุบัน EA มีเงินพอจ่ายหุ้นกู้ ที่จะครบกำหนดปีนี้ อยู่แล้ว

สมาคม บลจ. แนวนหุ้น EA เป็น Restricted List จำกัดทำธุรกรรม-เบรกลงทุนเพิ่มชั่วคราว DAOL SEC

สำนักข่าวอินโฟเควสท์ (17 ก.ค. 67)--นางชวินดา หาญรัตนกุล นายกสมาคมบริษัทจัดการลงทุน (Association of Investment Management Companies AIMC) ในฐานะตัวแทนบริษัทจัดการลงทุนในประเทศไทย เปิดเผยถึงมติที่ประชุมที่ประกอบด้วยคณะกรรมการ AIMC และคณะอนุกรรมการ ESG Policy and Collective Action สำหรับกองทุนรวมไทยเพื่อความยั่งยืน (ThaiESG) และกองทุนรวมธรรมาภิบาลไทย (ThaiCG) มั่นใจทุกบริษัทจัดการ (บลจ.) มีความพร้อมในการบริหารจัดการต่อปัญหาบมจ.พลังงานบริสุทธิ์ (EA) และมีมติจัดให้หลักทรัพย์ของ EA อยู่ใน Restricted List จำกัดการทำธุรกรรมและห้ามมิให้มีการลงทุนเพิ่มจนกว่าจะมีความชัดเจนในแนวทางการดำเนินงานของบริษัท โดยจะติดตามความคืบหน้าของบริษัทอย่างใกล้ชิด เชื่อว่าการประกอบธุรกิจของ EA ยังคงดำเนินต่อไปได้

สำหรับกรณี EA ปัจจุบันการถือครองหุ้นและตราสารหนี้ EA โดยกองทุนรวมทุกประเภทมีสัดส่วนน้อยเมื่อเทียบกับทรัพย์สินที่อยู่ภายใต้การจัดการ ที่ผ่านมาผู้จัดการลงทุนได้ทยอยลดสัดส่วนการลงทุนทั้งในหุ้นและตราสารหนี้ EA มาโดยลำดับ โดยเฉพาะเมื่อเริ่มมีสัญญาณความผิดปกติของราคา

ในส่วนหุ้น EA ด้วยข้อจำกัดด้านสภาพคล่องของตราสาร การปรับลดสัดส่วนการลงทุนอาจต้องใช้ระยะเวลาในการดำเนินการ ในครั้งนี้เพื่อประโยชน์สูงสุดของผู้ลงทุน บลจ. จึงได้นำเครื่องมือบริหารสภาพคล่องกองทุนรวม (Liquidity Management Tools LMTs) ซึ่งเป็นแนวทางการบริหารสภาพคล่องของกองทุนรวมตามแนวทางสากลมาใช้ ไม่ว่าจะเป็นการจำกัดปริมาณการขายคืนหน่วยลงทุน (Redemption Gate) ที่จำกัดปริมาณการขายคืนหน่วยลงทุนสูงสุดในแต่ละวันเพื่อชะลอการขายคืนทรัพย์สินที่กองทุนได้ลงทุนไว้ และการคัดแยกหุ้น EA ออกจากทรัพย์สินหลักของกองทุนรวม (Side Pocket) เพื่อนำมาบริหารจัดการต่างหาก

โดยหุ้น EA ในส่วนนี้จะไม่ถูกนำมาคำนวณมูลค่า NAV ผู้ถือหน่วยยังคงซื้อขายกองทุนหลักได้ตามปกติ และเมื่อมีการขายทรัพย์สินส่วนที่ได้มีการ side pocket เอาไว้ออกไปในอนาคตบริษัทจัดการก็จะคืนเงินให้ผู้ถือหน่วยต่อไป ทั้งสองวิธีนี้จะช่วยให้กองทุนไม่ต้องเร่งขายหุ้น EA ออกไปในราคาที่ไม่เหมาะสมหรือต่ำกว่าที่ควรจะเป็น ซึ่งเป็นการดำเนินการโดยยึดหลักความซื่อสัตย์สุจริตและระมัดระวัง ให้ความสำคัญกับการปกป้องผลประโยชน์และความยุติธรรมให้กับผู้ถือหน่วยลงทุน

ทั้งนี้ ที่ผ่านมามีผู้จัดการกองทุนมีการตัดสินใจอย่างสมเหตุสมผลในการลงทุนในหลักทรัพย์ EA ในส่วน ThaiESG ซึ่งลงทุนในหุ้นยั่งยืน SET ESG Ratings นั้น ปัจจุบันมีหุ้นจำนวน 196 บริษัท และ EA เคยได้รับการจัดอันดับใน SET ESG Ratings ด้วยนั้น ในทางปฏิบัติผู้จัดการกองทุนไม่จำเป็นต้องลงทุนในหุ้นทุกบริษัท ขึ้นอยู่กับการพิจารณาคัดเลือกและการกระจายการลงทุน เชื่อมั่นว่าผู้จัดการกองทุนทุกคนทำหน้าที่อย่างมืออาชีพในการวิเคราะห์ คัดเลือก และติดตามการลงทุน

"ปัญหา EA ที่เกิดขึ้นโดยเฉพาะเรื่องธรรมาภิบาลซึ่งเป็นหนึ่งในปัจจัยหลักของ ESG นั้น ไม่เพียงแต่เกิดขึ้นเฉพาะในตลาดทุนไทย แต่สามารถเกิดขึ้นได้ทั่วโลก ทุกองค์กรที่เกี่ยวข้องในตลาดทุนจึงต้องร่วมมือกันอย่างจริงจังเพื่อพัฒนาให้เกิดการลงทุนเพื่อความยั่งยืนอย่างแท้จริง มีกระบวนการรองรับ ตรวจสอบและติดตามผลที่มีประสิทธิภาพ ทั้งหน่วยงานกำกับดูแล องค์กรกลาง หน่วยงานอิสระที่ทำหน้าที่รับรองและสอบทานข้อมูล บริษัทจัดอันดับ ผู้สอบบัญชี ผู้จัดการกองทุน ไปจนถึงตัวแทนขายที่ได้รับการแต่งตั้ง ฯลฯ เพื่อให้กระบวนการต่างๆ มีพัฒนาการที่มีประสิทธิภาพ กันต่อเหตุการณ์ สามารถปกป้องผลประโยชน์ผู้ลงทุนและบรรลุเป้าหมายความยั่งยืนอย่างแท้จริง" นางชวินดา กล่าว

ก.ล.ต.แจ้งปมสงสัยปมพัว 3 กรรมการและผู้บริหาร EA ทูจริต ชีอายุความยังไม่หมด

สำนักข่าวอินโฟเควสท์ (14 ก.ค. 67)--สำนักงานคณะกรรมการกำกับหลักทรัพย์และตลาดหลักทรัพย์ (ก.ล.ต.) ชี้แจงเพิ่มเติม กรณีกล่าวโทษนายสมโภชน์ อาหุนัย และนายอมร ทรัพย์ทวิกุล กรรมการและผู้บริหาร บมจ.พลังงานบริสุทธิ์ (EA) และบริษัทย่อยที่ EA เป็นผู้ถือหุ้นร้อยละ 99.99 (ได้แก่ บริษัท อีเอ โซล่า นครสวรรค์ จำกัด และบริษัท อีเอ โซล่า ลำปาง จำกัด) และนายพรเลิศ เตชะรัตโนภาส โดยปรากฏข้อเท็จจริงและหลักฐานที่พิจารณาได้ว่า ในช่วงปี 2556-2558 บุคคลทั้ง 3 รายได้ร่วมกันกระทำการทุจริตการจัดซื้ออุปกรณ์จากต่างประเทศ และ/หรือทุจริตการจัดซื้อโปรแกรมซอฟต์แวร์เพื่อใช้ในโครงการก่อสร้างโรงไฟฟ้าพลังงานแสงอาทิตย์ของ EA ผ่านบริษัทย่อย 2 บริษัทดังกล่าว เป็นเหตุให้บุคคลทั้ง 3 รายได้รับผลประโยชน์ จำนวนรวม 3,465.64 ล้านบาท.

ก.ล.ต. เผยว่า เหตุที่ใช้เวลาในการดำเนินการ เนื่องจาก ก.ล.ต. ได้รับเรื่องร้องเรียนในช่วงปลายปี 2559 และได้ตั้งประเด็นตรวจสอบหลายประเด็น เกี่ยวพันกันหลายมาตรา มีความซับซ้อนในการตรวจสอบ และมีข้อมูลที่ต้องพิจารณาจำนวนมากในแต่ละประเด็น นอกจากนี้ ตามกระบวนการบังคับใช้กฎหมาย ก.ล.ต. ให้อำนาจและโอกาสผู้ต้องสงสัยชี้แจงอย่างเต็มที่เพื่อความเป็นธรรม ทั้งกรณีการเรียกมาสอบถ้อยคำและการให้ชี้แจงเป็นหนังสือ อย่างไรก็ตาม ก.ล.ต. ได้ประสานหน่วยงานกำกับในต่างประเทศหลายแห่งและได้รับความร่วมมือเป็นอย่างดี

ทั้งนี้ คดีนี้มีอายุความ คือ การกระทำความผิดเกิดในช่วงปี 2556 ถึงปี 2558 ต่อเนื่องกัน โดยกรณีนี้ เป็นการกระทำความผิดตามมาตรา 311 ซึ่งมีอายุความ 15 ปี จึงจะหมดอายุความในปี 2573 (นับแต่ปี 2558)

ส่วนกรณีความผิดตามมาตรา 281/2 วรรคสอง ประกอบมาตรา 89/7 และมาตรา 89/24 มีอายุความ 10 ปี จึงจะหมดอายุความในปี 2568 (นับแต่ปี 2558)

สาเหตุกรณีนี้ดำเนินคดีทางอาญา เพราะเป็นความผิดทุจริตมาตรา 311 ซึ่งเป็นความผิดทางอาญา จึงไม่สามารถใช้มาตรการลงโทษทางแพ่งได้ (มาตรา 311 และมาตรา 281/2 วรรคสอง ไม่ได้รวมอยู่ในมาตรา 317/1)

การถูกกล่าวโทษข้างต้นมีผลให้ผู้ถูกกล่าวโทษเข้าข่ายมีลักษณะขาดความน่าไว้วางใจในการเป็นกรรมการและผู้บริหารของบริษัทที่ออกหลักทรัพย์และบริษัทจดทะเบียน จึงไม่สามารถเป็นกรรมการและผู้บริหารของบริษัทที่มีหลักทรัพย์จดทะเบียนนับตั้งแต่วันที่ถูกล่ามโซ่ไปจนตลอดระยะเวลาที่ถูกกล่าวโทษดำเนินคดี ตามประกาศคณะกรรมการ ก.ล.ต. ที่ กจ. 3/2560 เรื่อง การกำหนดลักษณะขาดความน่าไว้วางใจของกรรมการและผู้บริหารของบริษัท <https://publish.sec.or.th/nrs/7200s.pdf>

ส่วนโทษสูงสุดตามกฎหมายในกรณีนี้ ในความผิดแต่ละมาตรา กรณีผู้กระทำความผิดเป็นกรรมการ/ผู้บริหารในบริษัทจดทะเบียนที่มีหลักทรัพย์จดทะเบียนในตลาดหลักทรัพย์ มีโทษตามมาตรา 313 คือ ระวังโทษจำคุก 5-10 ปี และปรับเงิน 2 เท่าของราคาทรัพย์สินหรือประโยชน์ที่บุคคลดังกล่าวได้กระทำการฝ่าฝืน กรณีผู้กระทำความผิดเป็นผู้สนับสนุนมีโทษตามมาตรา 311 ตามความในมาตรา 315 ไม่ต้องรับโทษตามมาตรา 313 เนื่องจากไม่ได้เป็นกรรมการ/ผู้บริหารในบริษัทจดทะเบียน ตาม พรบ.หลักทรัพย์ฯ

สำหรับเบาะแสการกระทำความผิด หรือ มีจุดเริ่มต้นของการดำเนินการ ก.ล.ต. ได้รับเรื่องร้องเรียนว่า EA อาจมีการทุจริตผ่านบริษัทย่อยในโครงการก่อสร้างโรงไฟฟ้า 2 แห่ง พร้อมส่งหลักฐานที่เกี่ยวข้องบางส่วน จึงได้ตรวจสอบหาความจริงและความถูกต้องเป็นไปตามข้อร้องเรียนหรือไม่ ซึ่งได้ทำการตรวจสอบข้อมูลผ่านหน่วยงาน ก.ล.ต. หลายประเทศ พบว่า บุคคลทั้งสามกระทำความผิดจริง จึงได้กล่าวโทษ

หลังจาก ก.ล.ต. กล่าวโทษผู้กระทำความผิดต่อพนักงานสอบสวน พนักงานสอบสวนจะสืบสวนสอบสวนรวบรวมข้อเท็จจริงและพยานหลักฐาน และเสนอความเห็นเกี่ยวกับคดีไปยังพนักงานอัยการ และพนักงานอัยการจะพิจารณาความสมบูรณ์ครบถ้วนของสำนวนการสอบสวนของพนักงานสอบสวน ก่อนมีความเห็นสั่งฟ้องหรือสั่งไม่ฟ้องผู้ต้องหาตามสำนวนการสอบสวนดังกล่าว และในคดีที่พนักงานอัยการได้ยื่นฟ้องผู้ต้องหาเป็นจำเลยแล้ว ศาลยุติธรรมจะเป็นผู้พิจารณาและพิพากษาต่อไป

ทั้งนี้ ก.ล.ต. จะติดตามความคืบหน้าในการดำเนินคดีและร่วมมือกับหน่วยงานที่เกี่ยวข้องอย่างเต็มที่ เพื่อสนับสนุนการบังคับใช้กฎหมายในกระบวนการภายหลัง ก.ล.ต. ได้กล่าวโทษแล้ว

Today



ประกาศปรับปรุงระบบ

“ขณะนี้ทาง EA ANYWHERE กำลังปรับปรุงระบบ”

เพื่อแก้ไขปัญหาในระยะยาว ซึ่งอาจทำให้ใช้ระยะเวลาในการแก้ไข

ทั้งนี้หากทาง APPLICATION พร้อมให้บริการแล้ว

จะรีบแจ้งให้ทุกท่านทราบโดยเร็ว

ขออภัยในความไม่สะดวกอย่างสูง

E ANYWHERE

19:18

แถลงข่าวด่วน!!!

วันที่ 14 กรกฎาคม 2567

เรื่อง ขอเรียนเชิญร่วมงานแถลงข่าว “บมจ.พลังงานบริสุทธิ์ (EA) เปิดตัวบอร์ดบริหารชุดใหม่ ยืนยันปัจจัยพื้นฐานแข็งแกร่ง ธุรกิจมั่นคงมีอนาคต”

เรียน สื่อมวลชนทุกท่าน
สิ่งที่ส่งมาด้วย กำหนดการ

บริษัท พลังงานบริสุทธิ์ จำกัด (มหาชน) หรือ EA ผู้นำนวัตกรรมพลังงานสะอาด ดำเนินธุรกิจพลังงานทดแทน พลังงานหมุนเวียน แบตเตอรี่และยานยนต์ไฟฟ้าเชิงพาณิชย์ ขอเรียนเชิญสื่อมวลชนทุกท่านร่วมงานแถลงข่าว “เปิดตัวบอร์ดบริหารชุดใหม่ ยืนยันปัจจัยพื้นฐานแข็งแกร่ง ธุรกิจมั่นคงมีอนาคต”

งานแถลงข่าวจะจัดขึ้นใน วันจันทร์ที่ 15 กรกฎาคม 2567 เวลา 08.00 – 11.00 น. ณ ห้องวิภาวดีบอลรูม A ชั้น L โรงแรมเซ็นทารา แกรนด์ แอท เซ็นทรัลพลาซ่า ลาดพร้าว

บริษัทฯ หวังเป็นอย่างยิ่งว่าจะได้รับเกียรติต้อนรับทุกท่าน พร้อมทั้งขอขอบพระคุณเป็นอย่างสูงมา ณ โอกาสนี้

ขอแสดงความนับถือ

(นายจรัส สว่างสมุทร)
ผู้อำนวยการเจ้าหน้าที่บริหาร สนับสนุน

ต้องการข้อมูลเพิ่มเติมกรุณาติดต่อ :

คุณปภาดา สุวรรณฤกษ์ (ผู้ข) โทร. 064-646-1559

คุณจริญญา คำสมาน (เล็ก-จริญ) โทร. 086-346-9632

Financial Highlights

(Unit: พันบาท)

Financial Data	Q1_2024	2023	2022	2021	2020
เงินสดและรายการเทียบเท่าเงินสด (Cash and Cash Equivalent)	2,244,512	2,463,729	3,210,730	2,926,970	2,950,670
ที่ดิน อาคาร และอุปกรณ์ - สุทธิ (Property, Plant and Equipm	58,460,442	58,675,133	54,221,387	58,420,633	55,856,939
สินทรัพย์รวม (Total Assets)	113,464,037	114,229,335	103,364,343	85,476,250	78,483,768
หนี้สินรวม (Total Liabilities)	69,854,073	70,219,721	62,059,986	50,374,529	48,856,890
ทุนที่ออกและชำระเต็มมูลค่าแล้ว (Issued and Fully Paid-Up St	373,000	373,000	373,000	373,000	373,000
ส่วนของผู้ถือหุ้นรวม (Total Equity)	43,609,964	44,009,615	41,304,357	85,476,250	29,626,878
รายได้รวม (Total Revenues)	5,881,061	31,597,756	27,546,815	20,558,097	17,199,142
ค่าใช้จ่ายรวม (Total Expenses)	5,211,440	24,122,394	20,212,670	14,638,944	12,108,934
กำไร (ขาดทุน) สุทธิ (Net Profit (Loss))	688,732	7,500,139	7,406,469	5,929,353	5,047,381

Financial Ratio

Financial Ratio Term	Q1_2024	2023	2022	2021	2020
อัตราส่วนสภาพคล่อง (เท่า) Current Ratio(current)	1.07	1	0.85	0.92	0.54
ความสามารถในการชำระดอกเบี้ย (เท่า) Interest Coverage Rat	4.99	5.99	8.93	7.67	6.13
หนี้สินที่มีภาระดอกเบี้ยต่อกำไรก่อนดอกเบี้ยจ่าย ภาษีเงินได้ ค่าเ	5.26	4.7	4.17	4.5	
ความสามารถในการชำระภาระผูกพัน (เท่า) Debt Service Cover	0.61	0.65	0.64	0.94	0.89
หนี้สินรวมต่อส่วนของผู้ถือหุ้นรวม (เท่า) Debt to Equity(D/E)	1.6	1.6	1.5	1.55	1.76
หนี้สินที่มีภาระดอกเบี้ยต่อส่วนของผู้ถือหุ้นรวม (เท่า) Interest B	1.47	1.46	1.27	1.38	
หนี้สินที่มีภาระดอกเบี้ยที่ครบกำหนดภายใน 1 ปี ต่อหนี้สินที่มีภาระ	31.15	32.99	37.22	21.15	27.01
เงินกู้ยืมจากสถาบันการเงินต่อหนี้สินที่มีภาระดอกเบี้ย (ร้อยละ) L	46.98	47.25	66.96	68.44	

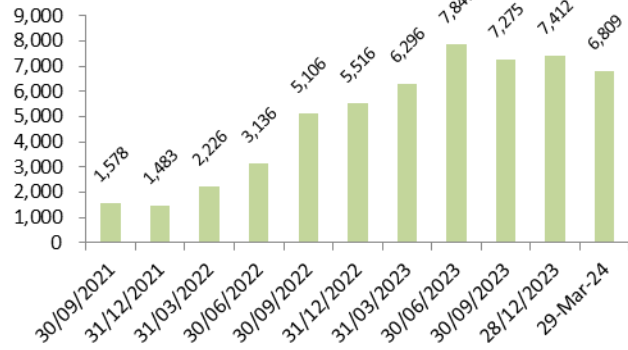
Financial Covenants

Symbol	Financial Covenant	Comparison Sign	Company Requirement	Consolidate Requirement	Actual	Actual	As Of	Observation Period
EA297A	Net Debt to Equity	<=		3.5	1.6		31-Dec-23	Annually
EA248A	Net Interest Bearing Debt to Equity Ratio	<=		3.5	1.46		31-Dec-23	Annually
EA298A	Net Interest Bearing Debt to Equity Ratio	<=		3.5	1.46		31-Dec-23	Annually
EA260A	Net Debt to Equity	<=		3.5	1.6		31-Dec-23	Annually
EA259A	Net Debt to Equity	<=		3.5	1.6		31-Dec-23	Annually
EA279A	Net Debt to Equity	<=		3.5	1.6		31-Dec-23	Annually
EA299A	Net Debt to Equity	<=		3.5	1.6		31-Dec-23	Annually
EA329A	Net Debt to Equity	<=		3.5	1.6		31-Dec-23	Annually
EA261A	Net Debt to Equity	<=		3.5	1.6		31-Dec-23	Annually
EA281A	Net Debt to Equity	<=		3.5	1.6		31-Dec-23	Annually

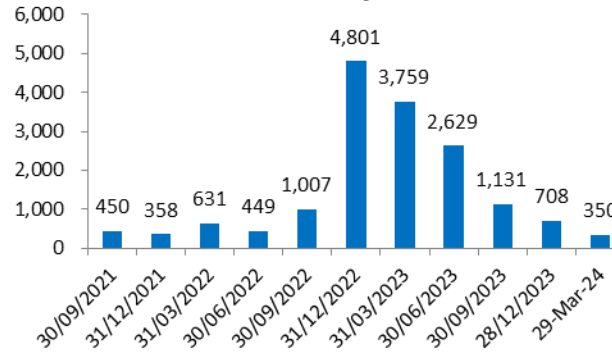
[Go to the first page](#)[Go to the previous page](#)



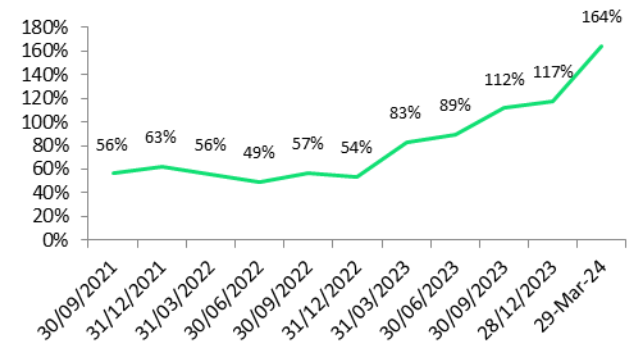
Inventories (BS)



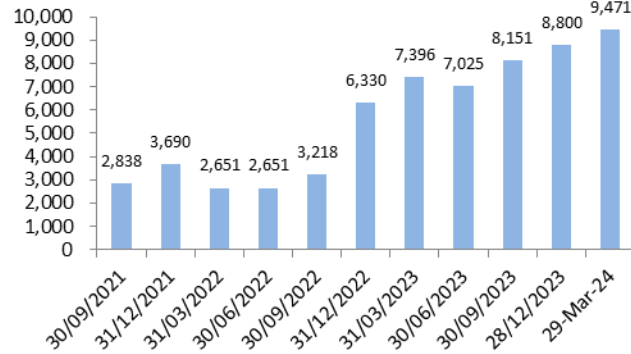
Accounts Payable



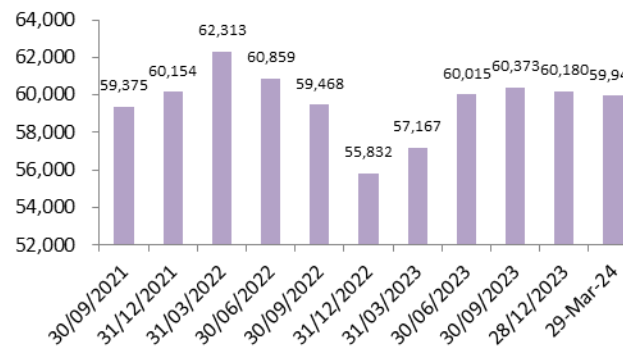
AR / Sales



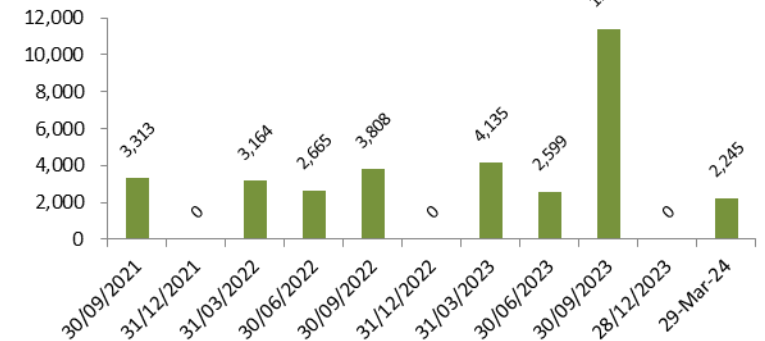
Accounts & Notes Receivable



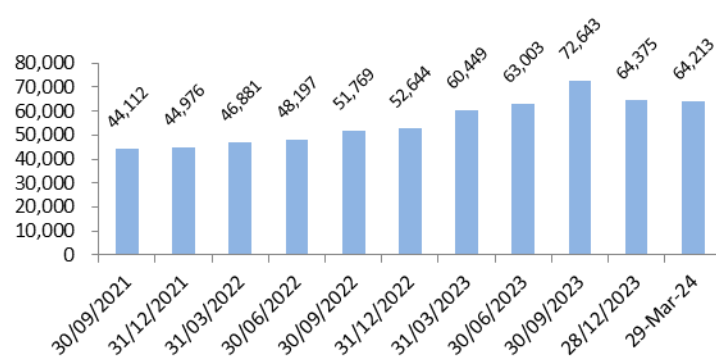
Property Plant & Equipment Net



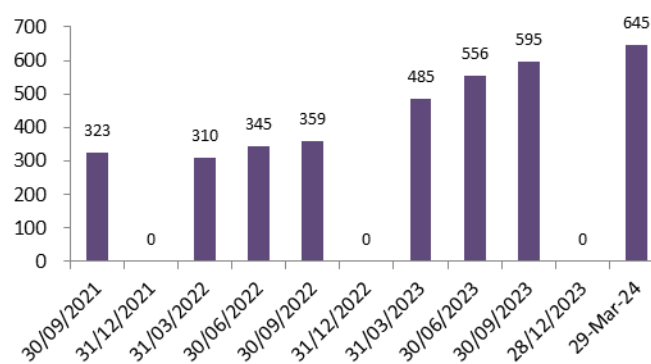
ARD Cash and Equivalents



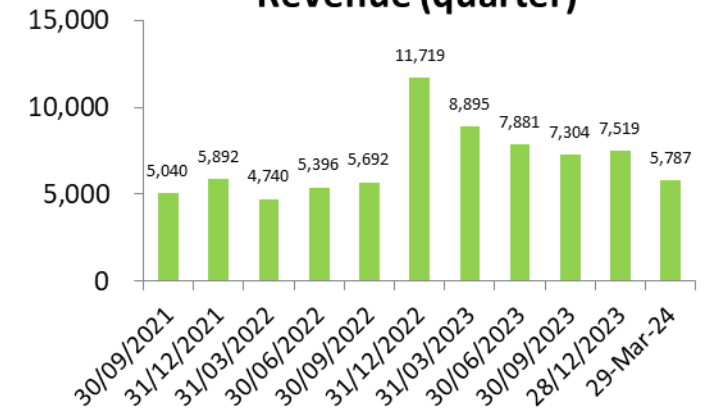
Short and Long Term Debt

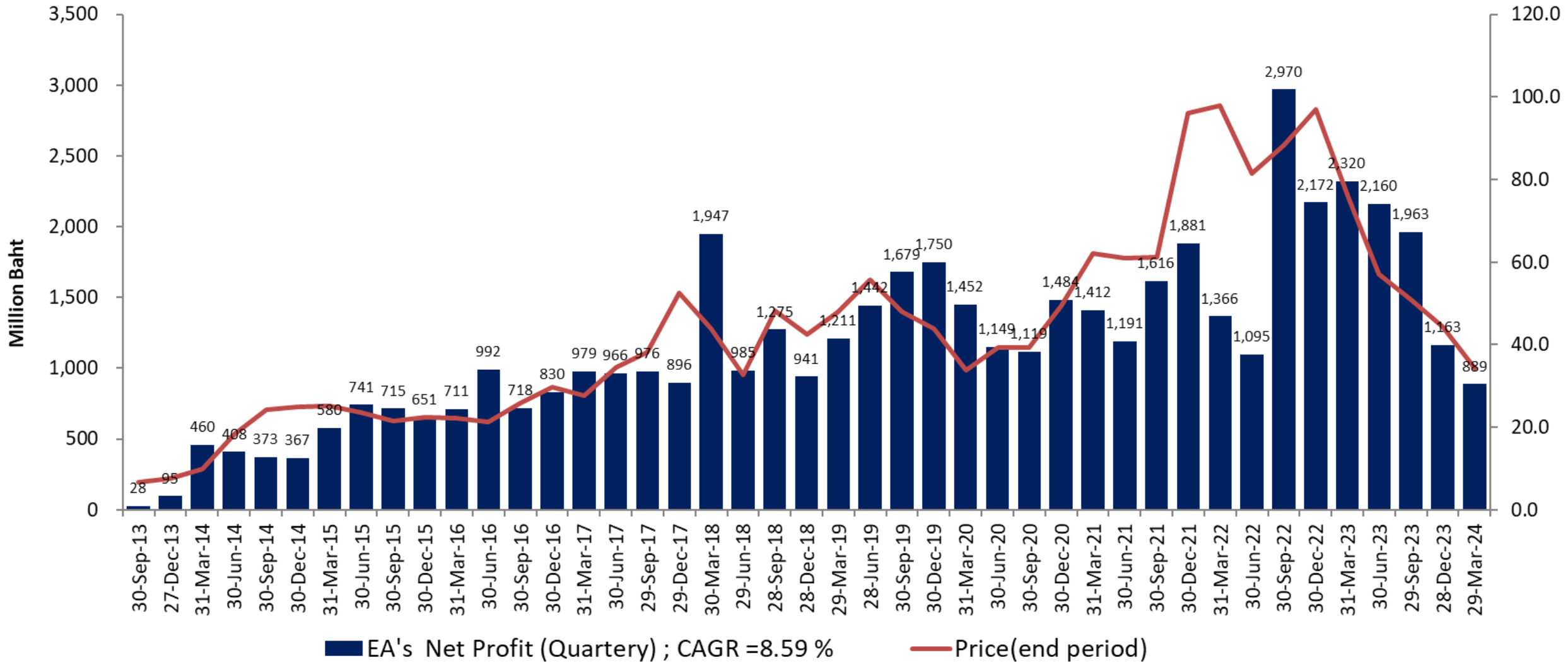


Interest Expense

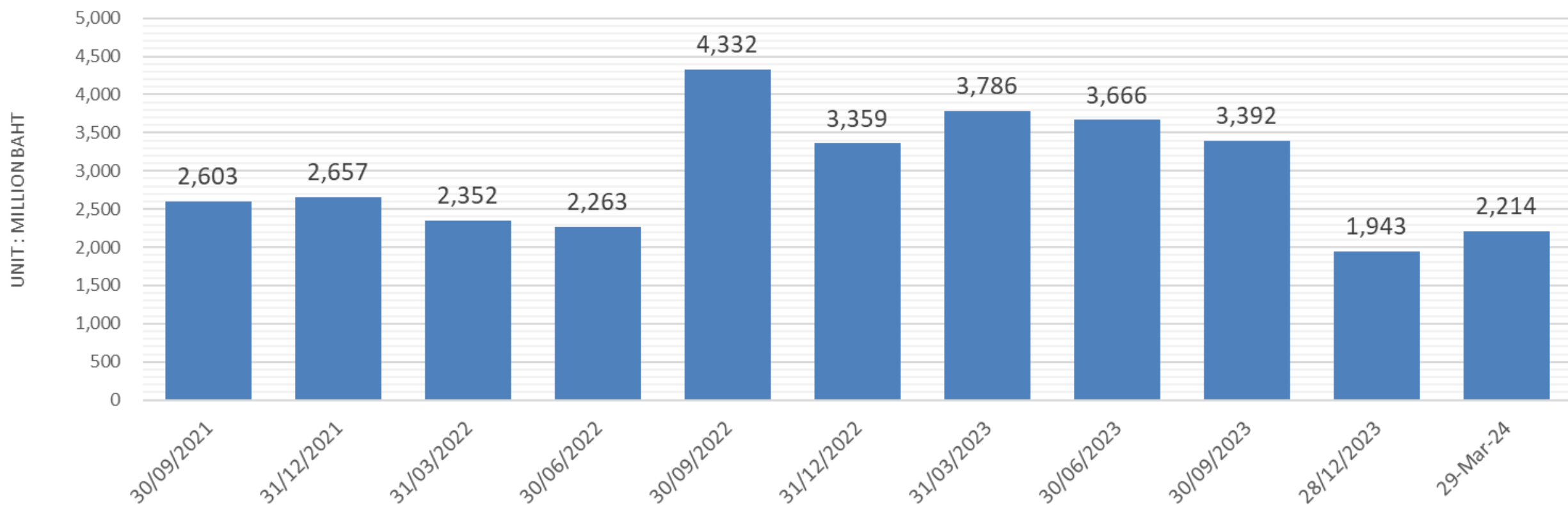


Revenue (quarter)



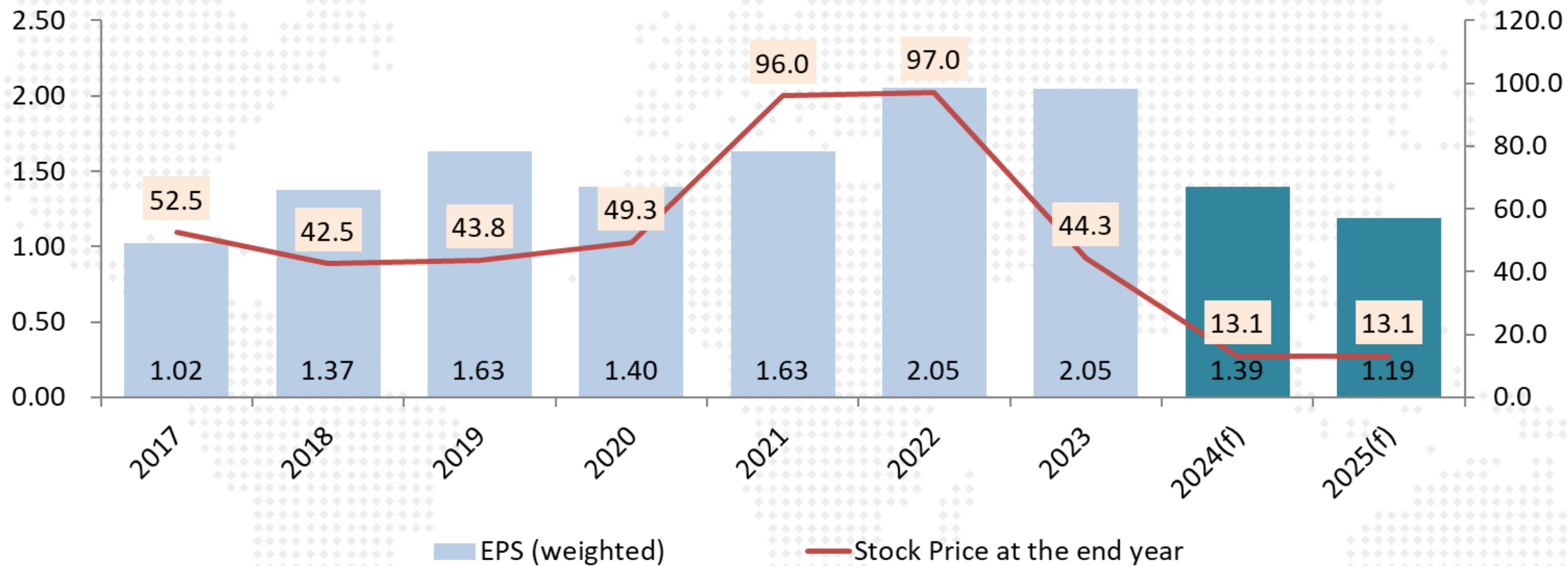



EBITDA (adj)



EA

Dilution Effect





EA แกลงข่าว 1 ก.ค.67

- ยอมรับที่หุ้นตก เพราะโดน Force sell (เกิดจากมูลหนี้ที่กู้มาหลายปีแล้ว มากกว่า 1000 ล้านบาท)
- สถาบันการเงินดังกล่าวเรียกคืนหนี้เป็นเงินสด ซึ่งทางคุณ สมโภชน์ ไม่สามารถหาเงินสดมาได้ทัน
- ยืนยันการขาย Force sell ครบหมดแล้ว หลังสถาบันการเงินแจ้งว่าขายครอบคลุมมูลหนี้ครบแล้ว
- โดยสัดส่วนหุ้นก่อนโดน Force sell ถือหุ้นอยู่ประมาณ 40% โดยอยู่ระหว่างรอสถาบันการเงินแจ้งยอดตัวเลขจำนวนหุ้นที่ถูกขายออกมาและจะดำเนินงานแจ้งตลาดต่อไป
- ยืนยันบริษัท EA ไม่ได้มีการตกแต่งบัญชี
- มองว่ามีการ Short sell ผสมเข้ามาด้วย
- จะมีแกลงข่าวเกี่ยวกับข้อมูลธุรกิจของ EA อีกครั้ง วันนี้จะชี้แจงข่าวส่วนบุคคลของคุณสมโภชน์
- ถ้ามีใครให้ยืมเงิน อยากซื้อหุ้นคืน




คาดว่า
มีมูลค่า ณ 14 มิ.ย. 2567

ระดับความเสี่ยง 4 - 5*
Green Bonds



E@
Energy Absolute

หมายเลข : ผู้ลงทุนทั่วไป
ระยะเวลาการออก : วันที่ [23 - 25 กรกฎาคม] พ.ศ. 2567
วงจรับ : ขึ้นต่ำ 100,000 บาท ทรูลิม 100,000 บาท

หุ้นกู้บริษัท พลังงานบริสุทธิ์ จำกัด (มหาชน)
หุ้นกู้เพื่ออนุรักษ์สิ่งแวดล้อม ชนิดระบุชื่อผู้ถือ ประเภทไม่ด้อยสิทธิ ไม่มีประกัน และมีผู้แทนผู้ถือหุ้นกู้ ครึ่งที่ 1/2567

อันดับความน่าเชื่อถือของผู้ออกหุ้นกู้ BBB+/Negative Outlook และอันดับความน่าเชื่อถือของหุ้นกู้ BBB+ โดย TRIS เมื่อวันที่ 12 มิถุนายน พ.ศ. 2567

BBB+

วันที่ออกหุ้นกู้ [26 กรกฎาคม] พ.ศ. 2567

ชุดที่ 1 : [EA257B]

ชุดที่ 2 : [EA277A]

หุ้นกู้ชำระคืนครั้งเดียวทั้งหมดในวันที่ครบกำหนดได้ก่อนหุ้นกู้ในวันที่

[26 กรกฎาคม] พ.ศ. [2568]
อายุ [1] ปี

[26 กรกฎาคม] พ.ศ. [2570]
อายุ [3] ปี

นับจากวันออกหุ้นกู้

หุ้นกู้ชำระดอกเบี้ยในอัตราต่อปีคงที่ทุกๆ 6 เดือนตลอดอายุหุ้นกู้ ของแต่ละชุดดังนี้

[4.50-4.70]%

[5.25-5.50]%

แสดงความจำนงได้ตั้งแต่บัดนี้เป็นต้นไป
สามารถติดต่อ IC ของท่านเพื่อรายละเอียดเพิ่มเติม หรือ 0-2658-5050
ผู้จัดการการจัดจำหน่ายหุ้นกู้ บริษัทหลักทรัพย์ แมย์แบงก์ (ประเทศไทย) จำกัด (มหาชน)

ร่างหนังสือชี้ชวน



สอบถามเพิ่มเติม



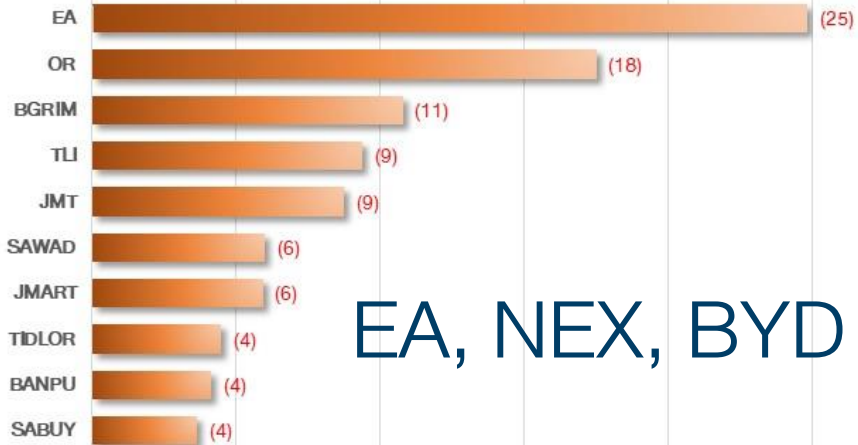
©MAYBANKFRIENDS | www.facebook.com/maybankke | www.maybank-ke.co.th | 0-2658-5050

- ทำไรจากไฟฟ้า ช่วยบริษัทได้
- เอาเงินไปช่วยลูก
- หุ้นกู้ครบกำหนด
- ประมูลรถขยะ

5 ปีที่ผ่านมา หุ้นฮอตจุด SET Index ลงที่จุด



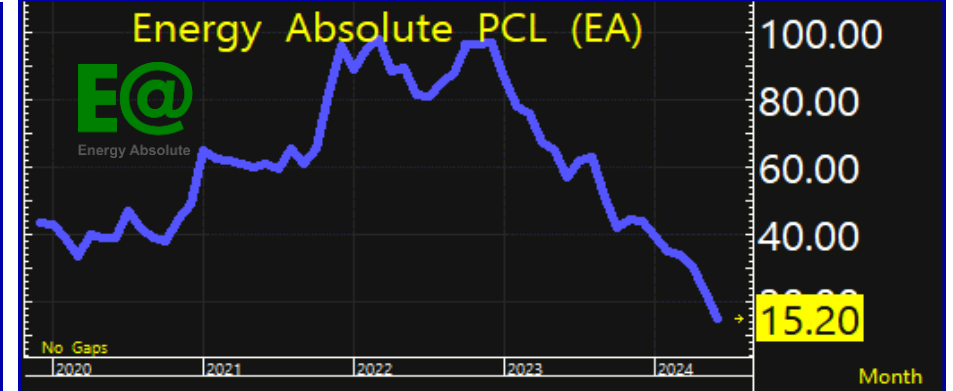
หุ้นจุด SET ลง



EA, NEX, BYD



หุ้นตั้ง SET ขึ้น



D:\Google Drive\Bloomberg\EA หุ้นที่สร้างผลกระทบในเชิงลบต่อ SET index 27 Jun2024.xlsx

หมายเหตุ: คำนวณ Market Cap. กรอบระยะเวลา 5 ปีย้อนหลัง (2020-2024)

5 ปีที่ผ่านมา หุ่นฮอตจุด SET Index ลงที่จุด

28-Jun-24

EA : เหตุประกอบงบการเงิน 1Q-2024

หน่วย: ล้านบาท

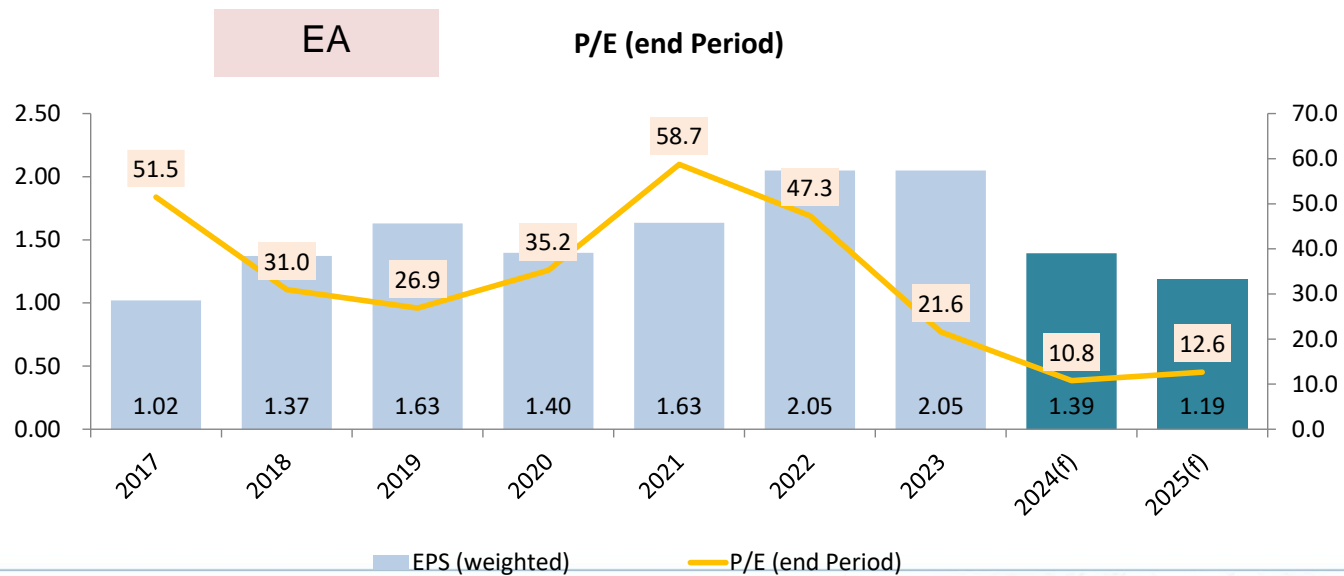
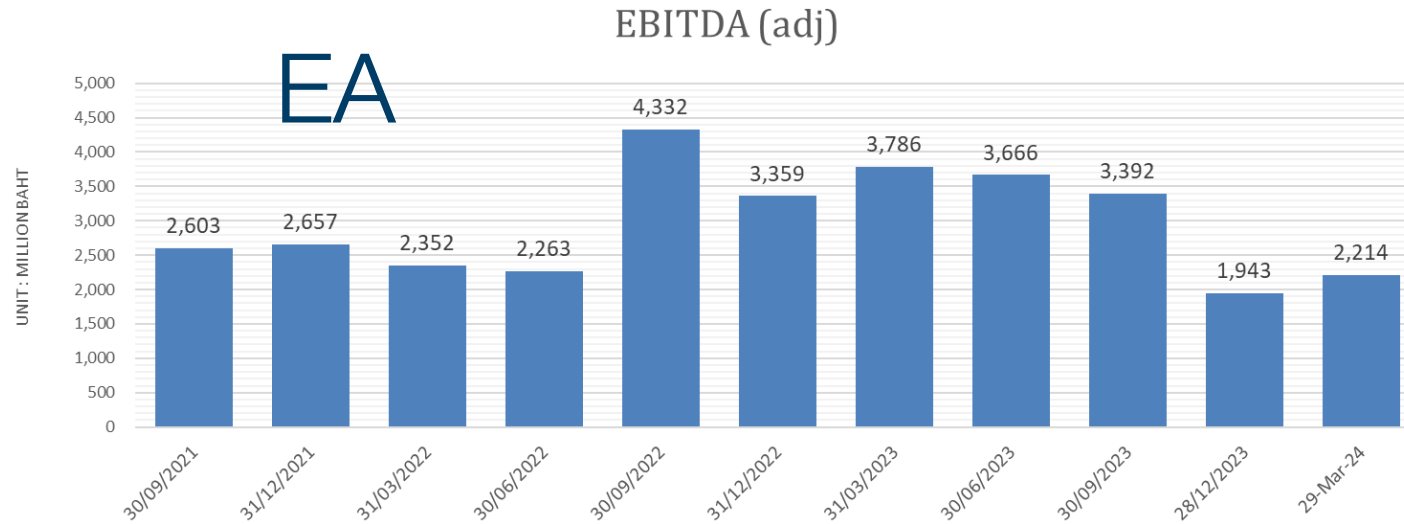
ข้อมูลทางการเงินรวม

สำหรับรอบระยะเวลาสามเดือนสิ้นสุดวันที่ 31 มีนาคม

	ธุรกิจผลิตและจำหน่าย น้ำมันปาล์มดิบ น้ำมันไบโอดีเซลและ กลีเซอรินบริสุทธิ์		ธุรกิจผลิตและจำหน่ายไฟฟ้า พลังงานแสงอาทิตย์และพลังงาน ลม และชีวมวล		ธุรกิจผลิต และจำหน่าย ยานยนต์ไฟฟ้า		ธุรกิจผลิตและจำหน่าย แบตเตอรี่ไฟฟ้า		ธุรกิจอื่นๆ	สำนักงานใหญ่		การตัดรายการ ระหว่างกัน		รวม		
	ว.ศ. 2567	ว.ศ. 2566	ว.ศ. 2567	ว.ศ. 2566	ว.ศ. 2567	ว.ศ. 2566	ว.ศ. 2567	ว.ศ. 2566		ว.ศ. 2567	ว.ศ. 2566	ว.ศ. 2567	ว.ศ. 2566	ว.ศ. 2567	ว.ศ. 2566	
รายได้จากการขายสินค้าและบริการ																
- รายได้ตามส่วนงาน	911	1,316	2,560	3,502	1,796	3,988	24	50	496	38	-	-	-	-	5,787	8,894
- รายได้ระหว่างส่วนงาน	60	110	-	-	-	-	557	1,317	12	83	-	-	(629)	(1,510)	-	-
รายได้อื่น	-	-	-	-	-	-	-	-	-	-	620	1,550	(526)	(1,540)	94	10
รายได้รวม	971	1,426	2,560	3,502	1,796	3,988	581	1,367	508	121	620	1,550	(1,155)	(3,050)	5,881	8,904
ค่าใช้จ่ายของส่วนงาน	(1,069)	(1,447)	(803)	(746)	(1,743)	(3,364)	(872)	(1,470)	(603)	(218)	(111)	(138)	635	1,417	(4,566)	(5,966)
ต้นทุนทางการเงิน	(20)	(22)	(128)	(204)	(183)	(67)	(132)	(83)	(17)	(9)	(647)	(390)	482	290	(645)	(485)
ส่วนแบ่งกำไรจากเงินลงทุนในบริษัทร่วม และการร่วมค้า สุทธิ	-	-	-	-	-	-	-	-	-	-	-	-	-	-	63	37
กำไร (ขาดทุน) ก่อนภาษีเงินได้	(118)	(43)	1,629	2,552	(130)	557	(423)	(186)	(112)	(106)	(138)	1,022	(38)	(1,343)	733	2,490
ภาษีเงินได้															(44)	(98)
กำไรสำหรับรอบระยะเวลา															689	2,392
จังหวัดการรับรู้รายได้																
เมื่อปฏิบัติตามภาระที่ต้องปฏิบัติตามเสร็จ สิ้น	971	1,426	2,560	3,502	1,680	3,884	581	1,367	2	3	57	1,225	(645)	(2,733)	5,206	8,674
ตลอดช่วงเวลาที่ปฏิบัติตามภาระที่ต้อง ปฏิบัติตาม	-	-	-	-	116	104	-	-	506	118	563	325	(510)	(317)	675	230
รวมรายได้ของส่วนงาน	971	1,426	2,560	3,502	1,796	3,988	581	1,367	508	121	620	1,550	(1,155)	(3,050)	5,881	8,904

5 ปีที่ผ่านมา หุ้นฮอตจุด SET Index ลงที่จุด

28-Jun-24

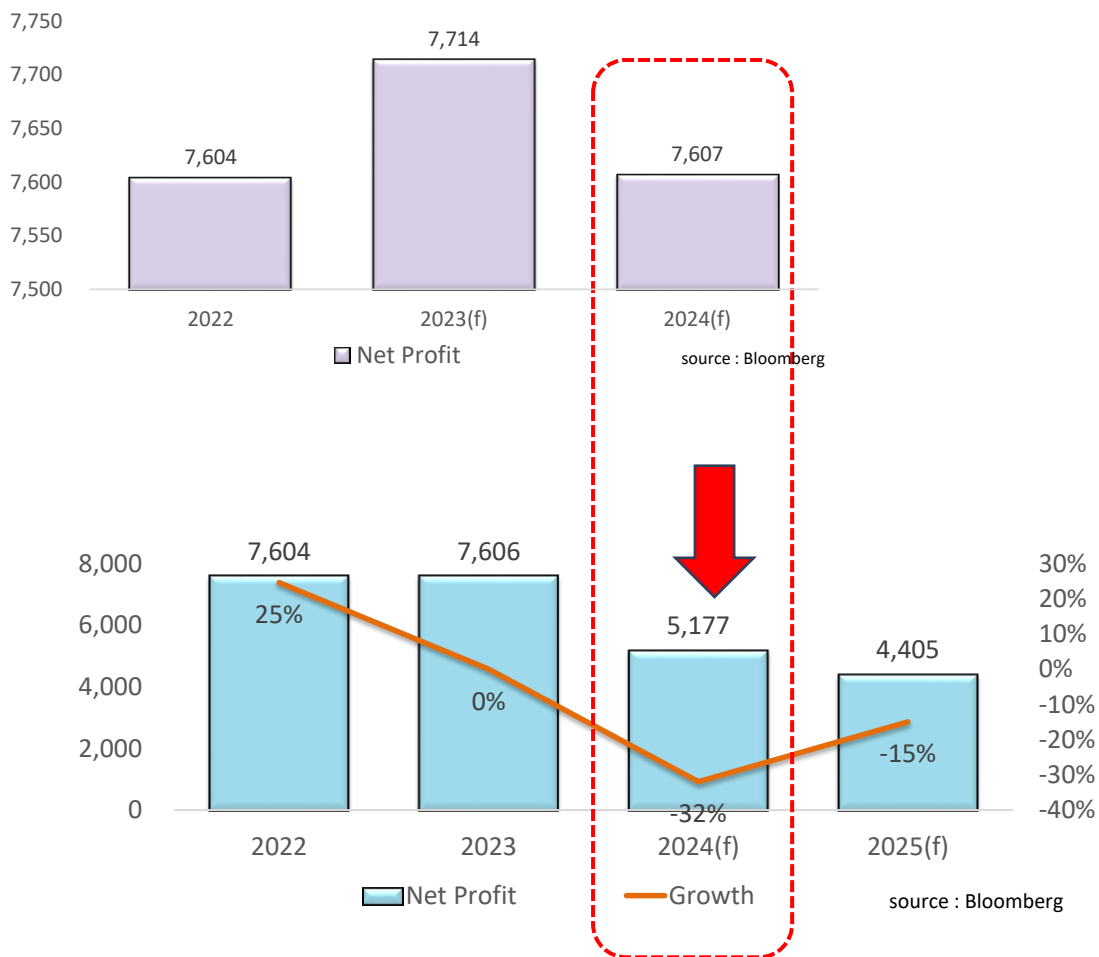


5 ปีที่ผ่านมา หุ่นฮอตจุด SET Index ลงที่จุด


28-Jun-24

DAOL SEC

เทียบ คาดการณ์กำไร ปี 2024-25 ของ EA จาก Bloomberg Survey



- คาดการณ์กำไรปี 2024 EA ล่าสุด เทียบกับ 28 ธ.ค.23 ลดลงจาก 7.6 เหลือ 5.1 พันล้านบาท หรือลดลง 32%



- แต่ราคาหุ้นลงจาก 44.25 บาท เหลือ 15 บาท หรือลดลง 66%



EA, NEX, BYD



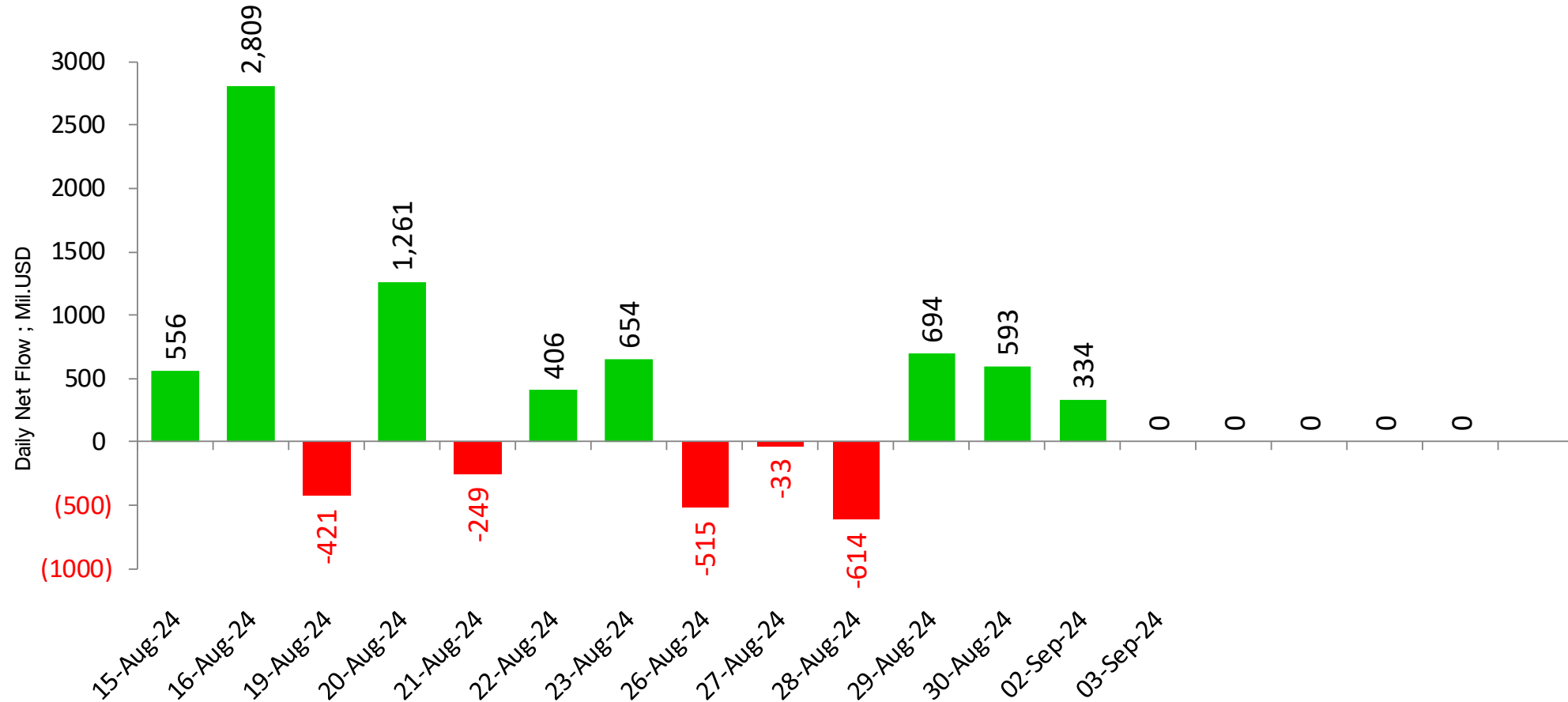
Fund Flow

เม็ดเงินนักลงทุนต่างชาติ
ไหลเข้าตลาดหุ้นใดในฝั่งเอเชีย ...?

เงินทุนสำรองฯ สูงขึ้นต่อเนื่อง หนุนค่าเงินบาท ให้แข็งค่า



Net Position (Equity) 6 ตลาดหุ้นเอเชีย



unit : Million USD

■ Sum of Foreign Net Position ; USD ; India-S.Korea-Taiwan-Veitnam-Philippines-Indonesia

Remark : ตัวเลข Net position ของนักลงทุนต่างประเทศ ใน 6 ตลาดหุ้นเอเชีย ประกอบด้วย **India-S.Korea-Taiwan-Veitnam-Philippines-Indonesia**

Net Position (Equity) 6 ตลาดหุ้นเอเชีย

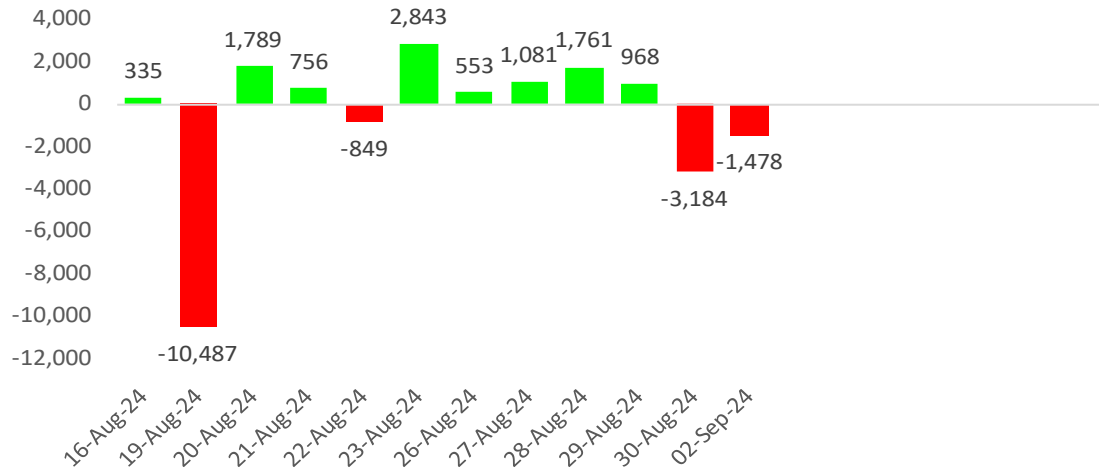
Foreign Net Position in Asia Stock Market

03-Sep-24

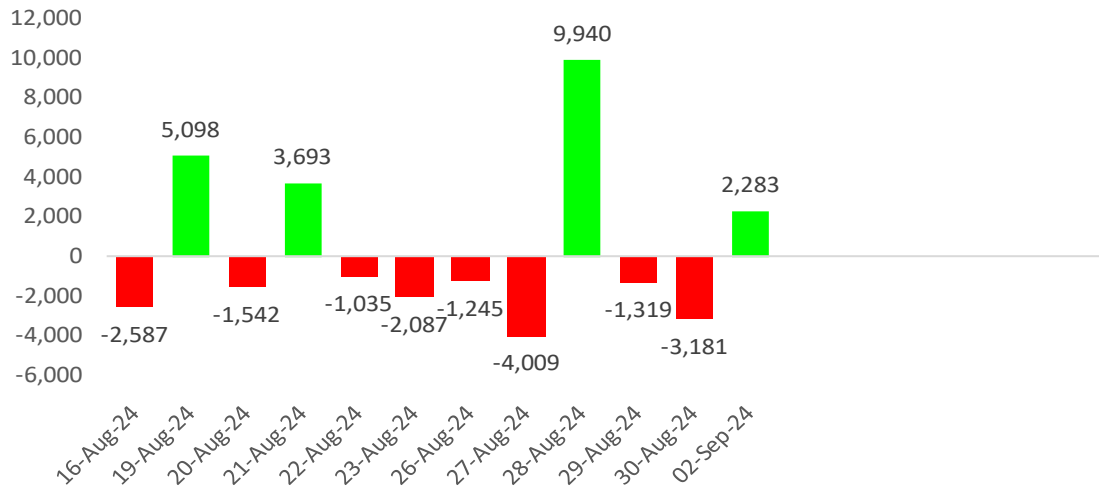
(USD mn)	Last Update	Daily	WTD	MTD	QTD	YTD	12M	YoY Lvl
China	30-Jun-24			-26,000	-14,623	-17,979	-92,253	
India	30-Aug-24	179	2,532	1,393	4,740	5,090	9,269	-12,341
Indonesia	02-Sep-24	77	77	77	2,335	1,908	1,538	2,071
Japan	23-Aug-24		-3,036	-4,181	-3,654	35,383	20,564	-23,055
Malaysia	30-Aug-24	96	347	587	869	696	776	2,202
Philippines	02-Sep-24	7	7	7	211	-316	-794	-166
South Korea	02-Sep-24	138	138	138	-700	16,428	18,111	7,086
Sri Lanka	02-Sep-24	-0	-0	-0	12	-17	-17	-107
Taiwan	02-Sep-24	-70	-70	-70	-14,151	-9,769	-6,682	-7,177
Thailand	02-Sep-24	-43	-43	-43	-260	-3,491	-5,046	-2,089
Vietnam	30-Aug-24	-1	-36	-131	-455	-2,132	-2,817	-3,604

Foreign Net Position in Thai Market

Foreign Net Position in Thai Equity (Million THB)



Foreign Net Position in Thai Bond (Million THB)



Net Position Accumulate monthly

03-Aug-24

unit : Million Baht	---- Stock Market ----		Bond Market	SET50 Futures
	Foreign	Local Institution	Foreign	Foreign
2021	-48,577	-77,336	211,222	27,284
2022	202,695	-152,754	214,094	78,351
2023	-192,490	91,301	39,367	-3,063,681
Jan '23	18,344	-27,878	54,835	-53,509
Feb '23	-43,511	13,786	-37,370	-123,839
Mar '23	-31,708	18,944	32,020	116,388
Sep '23	-21,973	-4,600	-22,113	-380,373
Oct '23				
Nov '23	-19,379	8,469	16,561	-398,486
Dec '23	-204	11,177	-10,815	-326,034
Jan '24	-30,874	-1,405	-1,631	-398,486
Feb '24	2,862	-6,404	-13,327	-362,260
Mar '24	-41,314	1,689	-9,018	-380,373
Apr '24	3,914	-1,665	-49,080	-326,034
May '24	-16,747	9,018	25,925	-362,260
Jun '24	-34,872	4,301	-10,301	-344,147
Jul '24	-1,752	-2,404	32,889	-380,373
Aug '24	-5,964	2,440	36,198	-380,373
Sep '24				
Oct '24				
Nov '24				
Dec '24				
2024	-126,226	5,648	16,222	-2,952,419

หุ้นที่มูลค่าการถือครองของนักลงทุนต่างประเทศเพิ่ม/ลด มากที่สุด

02-Sep-24 : (เปรียบเทียบกับก่อน)

รวบรวมโดย DAOL Strategy

หุ้นที่มี % การถือสูงขึ้น

	เพิ่ม/ลด	มูลค่าเงินลงทุน * เพิ่ม/ลด (ล้านบาท)
BDMS	0.22%	979
GULF	0.08%	474
PTT	0.04%	381
CPALL	0.07%	380
KBANK	0.11%	369
DELTA	0.02%	267
AOT	0.03%	257
PTTGC	0.18%	203
GPSC	0.16%	182
MINT	0.10%	153

หุ้นที่มี % การถือลดลง

	เพิ่ม/ลด	มูลค่าเงินลงทุน * เพิ่ม/ลด (ล้านบาท)
ADVANC	-0.03%	-219
BCH	-0.43%	-168
TISCO	-0.10%	-76
TTB	-0.03%	-53
WHA	-0.05%	-40
KKP	-0.09%	-35
DIF	-0.03%	-25
BEM	-0.02%	-23
BH	-0.01%	-19
AMATA	-0.06%	-15

หมายเหตุ : มูลค่าเงินลงทุนที่เพิ่ม/ลด คำนวณจากจำนวนหุ้นที่เปลี่ยนแปลง โดยใช้ราคาปิดล่าสุด เพื่อเปรียบเทียบ (ไม่ใช่มูลค่าที่ลดลงจริงๆ)

source : Bloomberg , SETSMART , SET

WEEK

หุ้นที่มูลค่าการถือครองของนักลงทุนต่างประเทศเพิ่ม/ลด มากที่สุด

02-Sep-24 : (เปรียบเทียบกับสัปดาห์ก่อน)

รวบรวมโดย DAOL Strategy

หุ้นที่มี % การถือสูงขึ้น

	เพิ่ม/ลด	มูลค่าเงินลงทุน * เพิ่ม/ลด (ล้านบาท)
BDMS	0.22%	979
GULF	0.08%	474
PTT	0.04%	381
CPALL	0.07%	380
KBANK	0.11%	369
DELTA	0.02%	267
AOT	0.03%	257
PTTGC	0.18%	203
GPSC	0.16%	182
MINT	0.10%	153

หุ้นที่มี % การถือลดลง

	เพิ่ม/ลด	มูลค่าเงินลงทุน * เพิ่ม/ลด (ล้านบาท)
ADVANC	-0.03%	-219
BCH	-0.43%	-168
TISCO	-0.10%	-76
TTB	-0.03%	-53
WHA	-0.05%	-40
KKP	-0.09%	-35
DIF	-0.03%	-25
BEM	-0.02%	-23
BH	-0.01%	-19
AMATA	-0.06%	-15

หมายเหตุ : มูลค่าเงินลงทุนที่เพิ่ม/ลด คำนวณจากจำนวนหุ้นที่เปลี่ยนแปลง โดยใช้ราคาปิดล่าสุด เพื่อเปรียบเทียบ (ไม่ใช่มูลค่าที่ลดลงจริงๆ)

source : Bloomberg , SETSMART , SET

MONTH to DATE

หุ้นที่มูลค่าการถือครองของนักลงทุนต่างประเทศเพิ่ม/ลด มากที่สุด

02-Sep-24 : (เปรียบเทียบกับวันสุดท้ายของเดือนก่อน)

รวบรวมโดย DAOL Strategy

หุ้นที่มี % การถือสูงขึ้น

	เพิ่ม/ลด	มูลค่าเงินลงทุน * เพิ่ม/ลด (ล้านบาท)
BDMS	0.22%	979
GULF	0.08%	474
PTT	0.04%	381
CPALL	0.07%	380
KBANK	0.11%	369
DELTA	0.02%	267
AOT	0.03%	257
PTTGC	0.18%	203
GPSC	0.16%	182
MINT	0.10%	153

หุ้นที่มี % การถือลดลง

	เพิ่ม/ลด	มูลค่าเงินลงทุน * เพิ่ม/ลด (ล้านบาท)
ADVANC	-0.03%	-219
BCH	-0.43%	-168
TISCO	-0.10%	-76
TTB	-0.03%	-53
WHA	-0.05%	-40
KKP	-0.09%	-35
DIF	-0.03%	-25
BEM	-0.02%	-23
BH	-0.01%	-19
AMATA	-0.06%	-15

หมายเหตุ : มูลค่าเงินลงทุนที่เพิ่ม/ลด คำนวณจากจำนวนหุ้นที่เปลี่ยนแปลง โดยใช้ราคาปิดล่าสุด เพื่อเปรียบเทียบ (ไม่ใช่มูลค่าที่ลดลงจริงๆ)

source : Bloomberg , SETSMART , SET

Net Change

18 Jan 21 - Present

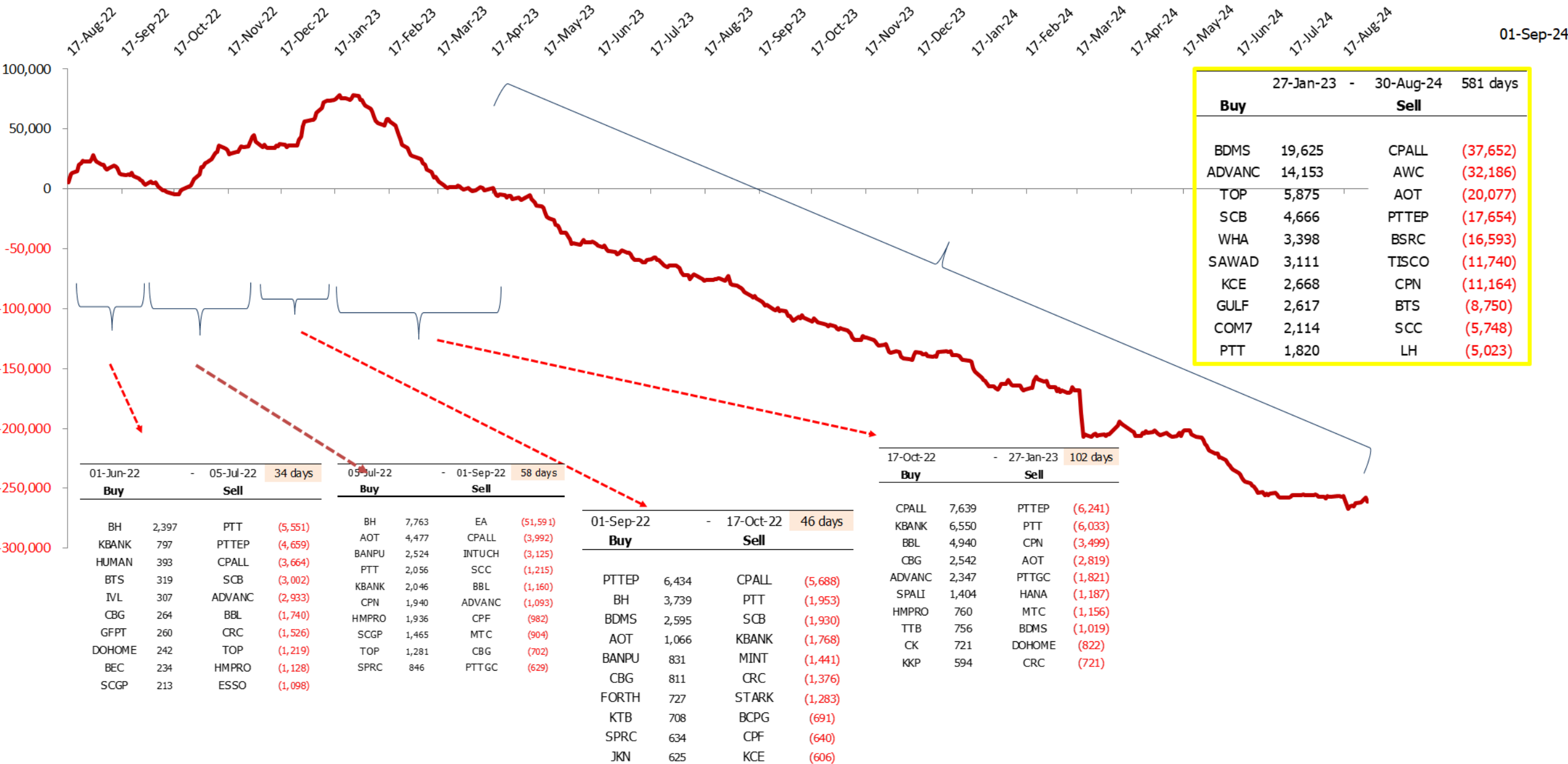
01-Sep-24

Net Buy		Net Sell	
BDMS	36,724	AOT	(36,395)
BH	29,233	AWC	(33,413)
PTTEP	17,373	CPALL	(30,717)
ADVANC	16,719	PTT	(17,046)
SCB	13,781	BSRC	(16,254)
KTC	6,834	INTUCH	(12,685)
TOP	6,040	CPN	(12,072)
BCP	2,879	TTB	(11,534)
HUMAN	2,852	BBL	(10,581)
CK	2,671	SCC	(10,539)

นักลงทุนต่างประเทศได้ทยอยเข้าซื้อหุ้นไทย มาตั้งแต่ต้นปี 2021 ด้านซ้ายมือ เป็นมูลค่าที่นักลงทุนกลุ่มนี้ เข้าซื้อ หรือขาย ตั้งแต่เวลานั้น มาจนถึงปัจจุบัน

Foreign Net (Equity) - Accumulate

Unit : Million Baht



27-Jan-23		- 30-Aug-24		581 days
Buy		Sell		
BDMS	19,625	CPALL	(37,652)	
ADVANC	14,153	AWC	(32,186)	
TOP	5,875	AOT	(20,077)	
SCB	4,666	PTTEP	(17,654)	
WHA	3,398	BSRC	(16,593)	
SAWAD	3,111	TISCO	(11,740)	
KCE	2,668	CPN	(11,164)	
GULF	2,617	BTS	(8,750)	
COM7	2,114	SCC	(5,748)	
PTT	1,820	LH	(5,023)	



Dividend Stocks

หุ้นที่มีการจ่ายปันผลในอัตราที่สูง

ตารางหุ้นที่มี Dividend Yield สูง

High Dividend Yield Stock (หุ้นจ่าย Dividend มากกว่า 1 ครั้ง/ปี)

Stock	Last price	Last DPS	Est. DPS	24(f) div yield	Frequency	5 days avg volume
		Bt/sh	Bt/sh	%		
DMT	11.50	0.21	1.18	10.26	Quarter	16.92
SAT	12.10	0.26	1.21	9.99	Semi-Anl	13.26
SCB	107.00	2.00	9.55	8.93	Semi-Anl	1,911.89
SPRC	7.10	0.25	0.62	8.68	Semi-Anl	139.02
SIRI	1.71	0.07	0.15	8.65	Semi-Anl	260.82
ORI	4.06	0.30	0.35	8.60	Semi-Anl	28.33
MC	11.30	0.40	0.97	8.54	Semi-Anl	26.97
TISCO	95.50	5.75	7.76	8.13	Irreg	473.63
NER	4.96	0.05	0.40	7.96	Semi-Anl	55.18
SC	2.56	0.05	0.20	7.81	Semi-Anl	59.51
SPCG	8.45	0.50	0.65	7.69	Semi-Anl	18.68
SPALI	17.60	0.60	1.33	7.54	Semi-Anl	102.92
LH	5.65	0.30	0.42	7.47	Semi-Anl	435.66
QH	1.80	0.03	0.13	7.39	Semi-Anl	37.12
ICHI	15.20	0.50	1.12	7.36	Semi-Anl	217.50
TACC	4.84	0.20	0.36	7.33	Semi-Anl	10.92

High Dividend Yield Stock (หุ้นที่จ่ายปันผล 1 ครั้ง/ปี)

Stock	Last price	Last DPS	Est. DPS	24(f) div yield	Frequency	5 days avg volume
		Bt/sh	Bt/sh	%		
NYT	3.02	0.36	0.42	13.91	Annual	7.1
AP	8.45	0.70	0.63	7.49	Annual	136.7
ROJNA	5.95	0.40	0.42	7.06	Annual	13.7
STANLY	216.00	10.00	14.98	6.94	Annual	6.2
ILINK	5.65	0.39	0.34	5.93	Annual	3.2
KTB	18.30	0.87	0.99	5.40	Annual	717.6
BAM	7.55	0.38	0.38	5.05	Annual	102.4
NETBAY	17.40	0.90	0.84	4.84	Annual	25.22
AMANAH	1.24	0.01	0.06	4.84	Annual	13.70
TEGH	3.72	0.10	0.18	4.70	Annual	34.41
TTA	5.75	0.18	0.26	4.52	Annual	43.29
ASK	12.50	1.16	0.52	4.18	Annual	42.60
EA	6.60	0.30	0.27	4.12	Annual	2,159.84
TLI	7.80	0.16	0.32	4.10	Annual	107.66

High Dividend : Property Fund & REIT

01-Sep-24

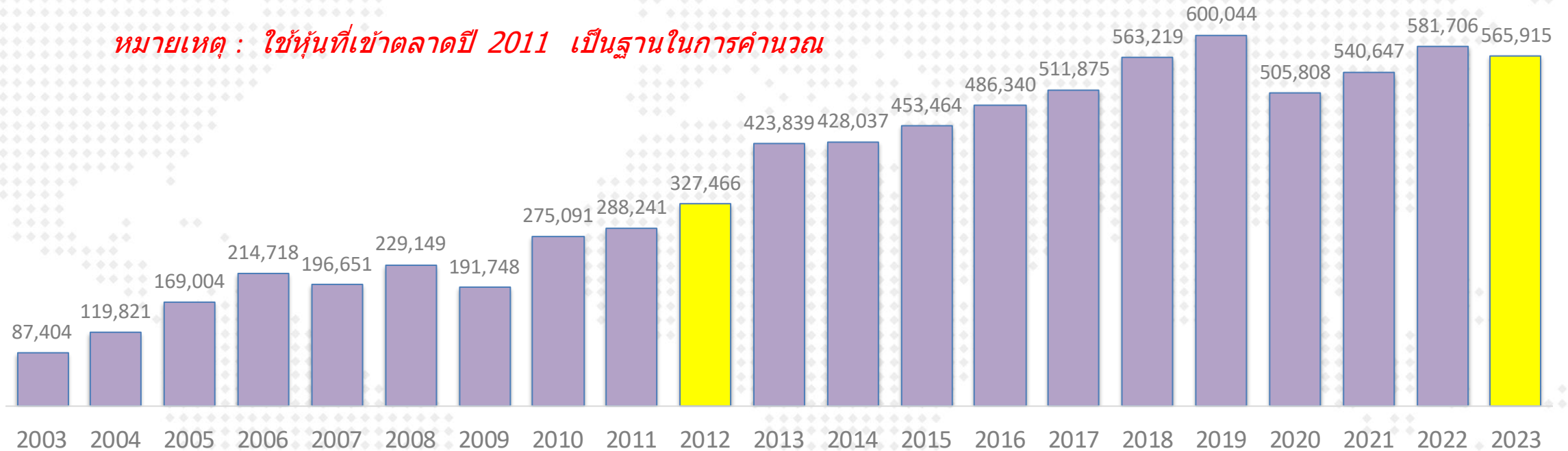
Stock	Last price	Last DPS	Est. DPS	div yield last	Frequency	5-day avg volume	Type
				year			
				(%)	(times)	Bt mn	
MNIT2	4.70	0.08	0.35	18.40	Quarter	4.10	Freehold
SPRIME	3.70	0.13	0.44	14.59	Quarter	1.09	Leasehold
GVREIT	5.55	0.20	0.78	14.11	Quarter	3.49	Leasehold
ALLY	4.44	0.13	0.00	13.22	Quarter	1.49	#N/A
DIF	7.80	0.22	0.96	11.50	Quarter	106.62	Freehold
BOFFICE	4.38	0.06	0.66	10.59	Quarter	1.18	Leasehold
CPNCG	5.50	0.02	0.91	9.68	Quarter	2.90	Leasehold
LHHOTEL	12.20	0.31	1.33	9.62	Quarter	19.22	Free&Leaseho
INETREIT	8.50	0.20	0.00	9.43	Quarter	2.39	#N/A
WHAIR	6.05	0.14	0.53	9.06	Quarter	2.48	#N/A
AIMIRT	10.50	0.14	0.89	8.27	Quarter	7.66	Freehold
BAREIT	9.40	0.18	0.58	7.95	Quarter	4.38	#N/A
PROSPECT	8.15	0.22	0.22	7.88	Quarter	2.66	#N/A
EGATIF	5.95	0.13	0.26	7.83	Quarter	4.02	n.a.
WHART	10.60	0.19	0.77	7.30	Quarter	34.66	Leasehold
FTREIT	10.80	0.19	0.75	6.92	Quarter	24.58	Free&Leaseho

(update สัปดาห์ละหนึ่งครั้ง)

บริษัทในตลาดหุ้นไทย จ่ายเงินปันผลอย่างต่อเนื่อง

CAGR (2011-22) = 3.1 %

หมายเหตุ : ใช้หุ้นที่เข้าตลาดปี 2011 เป็นฐานในการคำนวณ



หมายเหตุ : ใช้หุ้นที่เข้าตลาดปี 2011 เป็นฐานในการคำนวณ

- ข้อมูล ณ ส.ค.2021 เงินปันผลที่จ่ายในปี 2023 คือ 5.6 แสบลบ. (ดึงข้อมูลจากงบกระแสเงินสด)
- นับตั้งแต่ปี 2012 เป็นต้นมา ทุกบริษัทรวมกัน มีการจ่ายเงินปันผลเพิ่มขึ้นในอัตราเฉลี่ย 3.1% ต่อปี

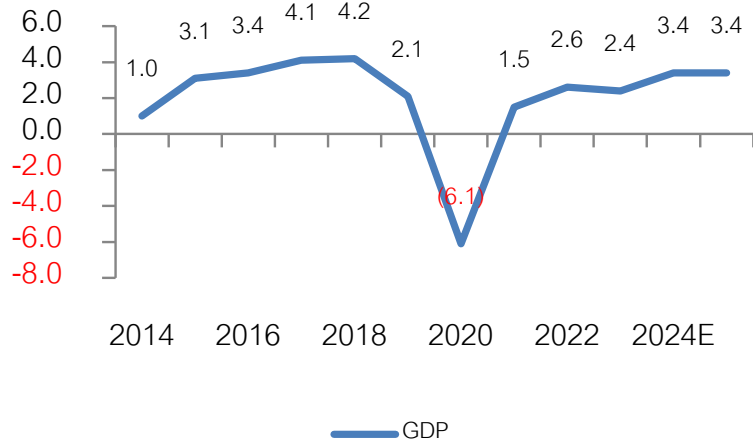
Market Indicators

Date	Country	Event	Period	Surv(M)	Prior
31-Aug	CH	Manufacturing PMI	Aug	49.4	49.4
	CH	Non-manufacturing PMI	Aug	50.1	50.2
2-Sep	CH	Caixin China PMI Mfg	Aug	49.9	49.8
3-Sep	US	Construction Spending MoM	Jul	0.1%	-0.3%
	US	ISM Manufacturing	Aug	47.6	46.8
5-Sep	TH	CPI YoY	Aug	0.42%	0.83%
	TH	CPI Core YoY	Aug	0.55%	0.52%
	EC	Retail Sales YoY	Jul	0.28%	-0.30%
	US	ADP Employment Change	Aug	135.71k	122k
	US	Initial Jobless Claims	Aug-31	--	231k
6-Sep	EC	GDP SA QoQ	2Q F	0.3%	0.3%
	US	Change in Nonfarm Payrolls	Aug	161.11k	114k
	US	Unemployment Rate	Aug	4.22%	4.30%
	US	Average Hourly Earnings MoM	Aug	0.3%	0.2%
9-Sep	JN	GDP Annualized SA QoQ	2Q F	--	3.1%
	CH	PPI YoY	Aug	--	-0.8%
	CH	CPI YoY	Aug	--	0.5%
10-Sep	CH	Exports YoY	Aug	--	7.0%
11-Sep	US	CPI YoY	Aug	--	2.9%
	US	CPI Ex Food and Energy YoY	Aug	--	3.2%
12-Sep	EC	ECB Policy Rate Meeting	Sep-12		
	US	PPI Final Demand YoY	Aug	--	2.20%
	US	PPI Ex Food and Energy YoY	Aug	--	2.40%
	US	Initial Jobless Claims	Sep-07	--	--
13-Sep	US	U. of Mich. Sentiment	Sep P	--	--

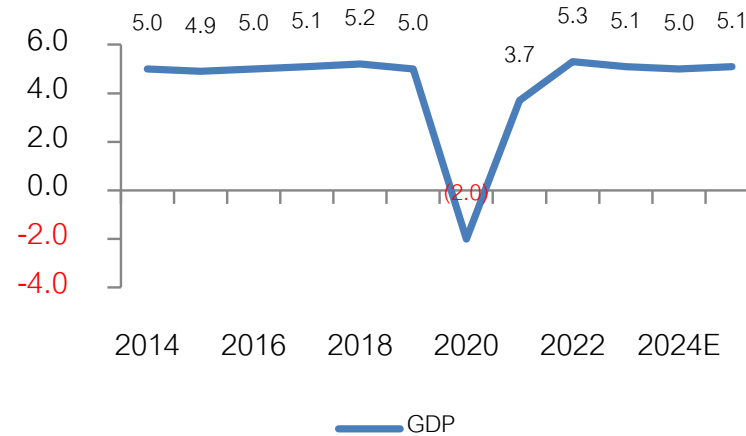
GDP ของประเทศใน Asean

Source : Bloomberg
(8 Feb 24)

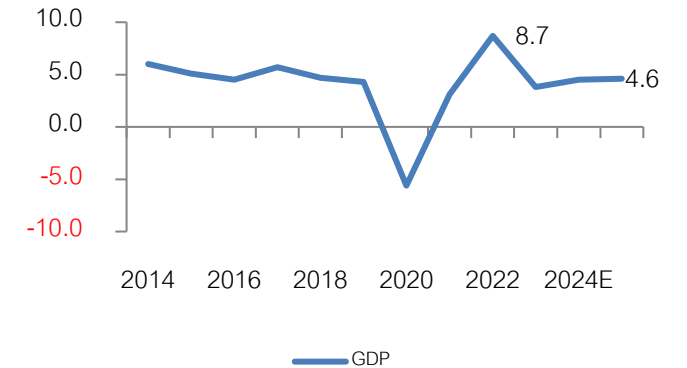
Thailand



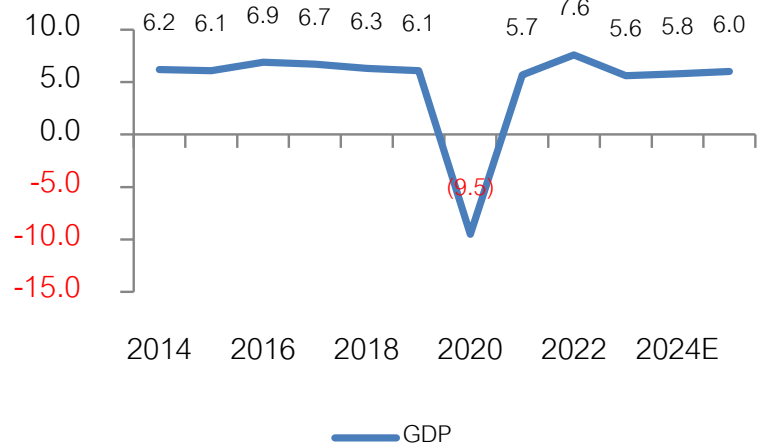
Indonesia



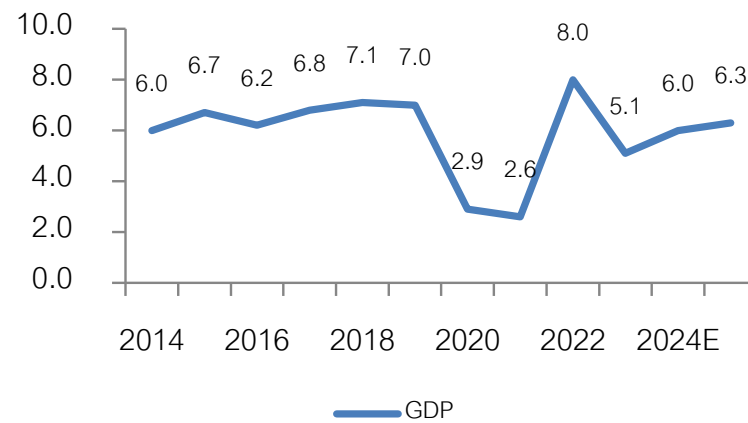
Malaysia



Philippine



Vietnam



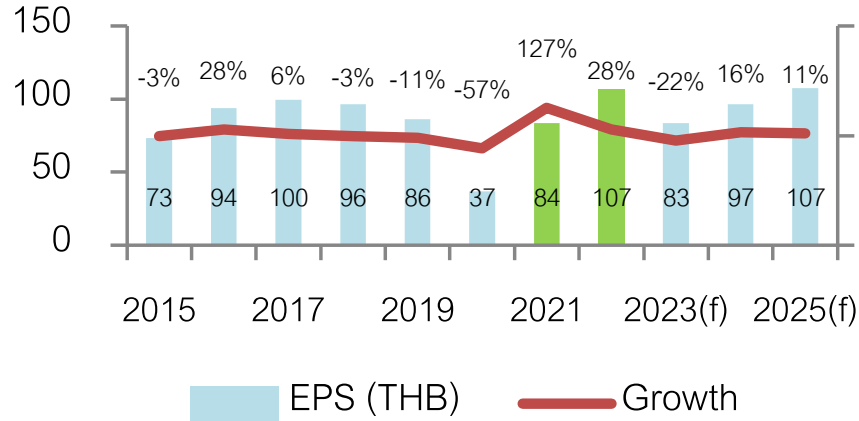
EPS (กำไรต่อหุ้น) ของประเทศใน Asean

Source : Bloomberg

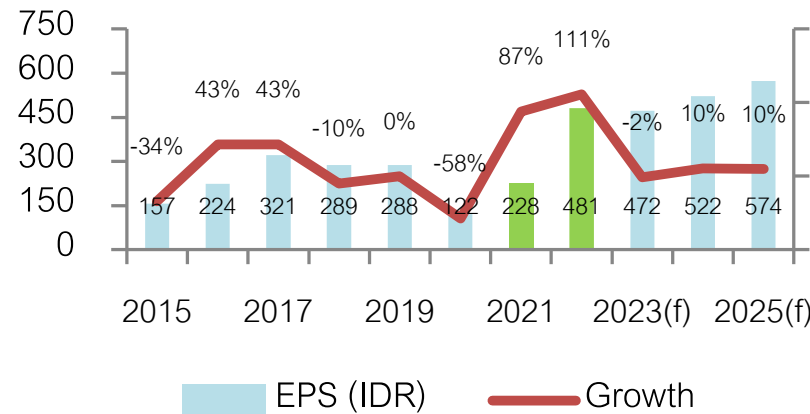
(8 Feb 24)

Currency : Local Currency

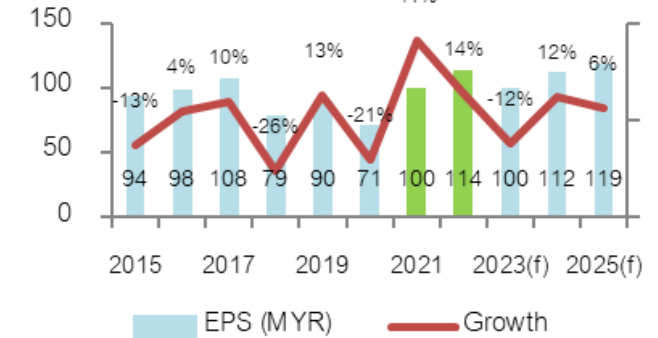
Thailand



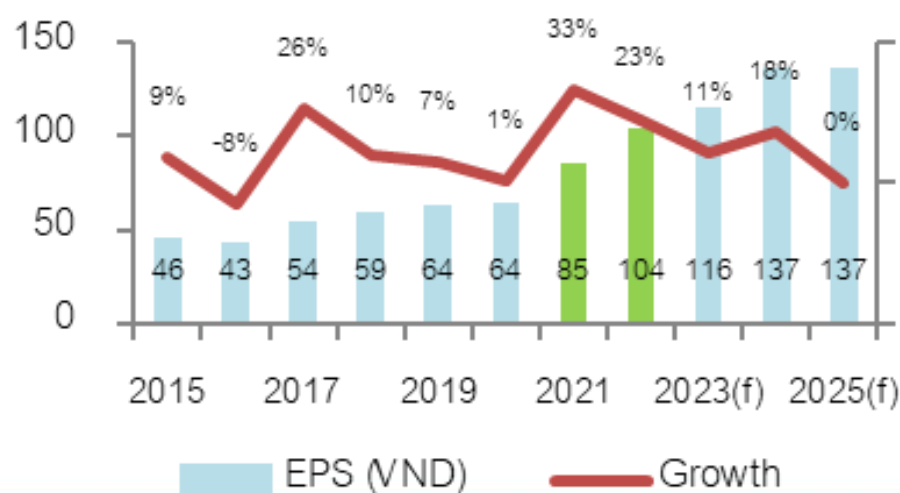
Indonesia



Malaysia



Vietnam



Philippine



THAILAND	2014	2015	2016	2017	2018	2019	2020	2021	2022	2023E	2024E	2025E
GDP	1.0	3.1	3.4	4.1	4.2	2.1	(6.1)	1.5	2.6	2.4	3.4	3.4
Inflation	1.9	(0.9)	0.2	0.7	1.1	0.7	(0.8)	1.2	6.1	1.3	1.7	1.9
Current Account /GDP	2.9	6.9	10.5	9.6	5.6	7.0	4.2	(2.1)	(3.0)	1.0	2.6	3.6
Budget Deficit / GDP	(3.0)	(2.6)	(2.2)	(3.5)	(2.5)	(1.9)	(6.8)	(5.5)	(2.7)	(3.4)	(3.8)	(3.5)

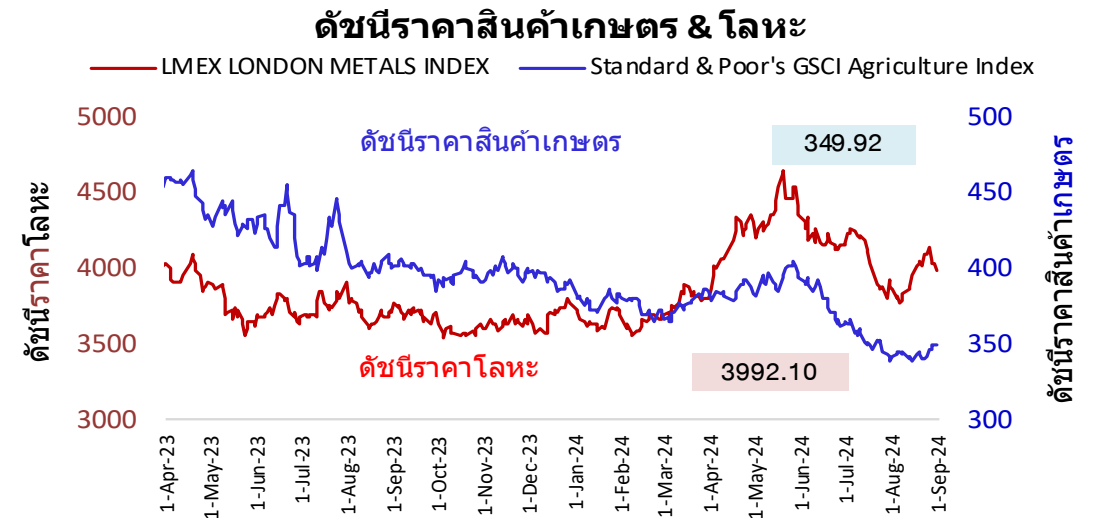
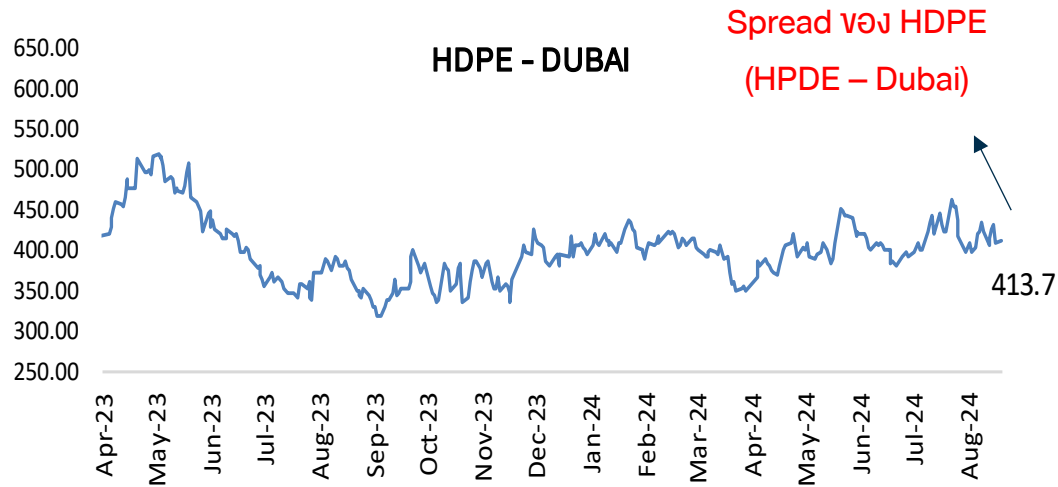
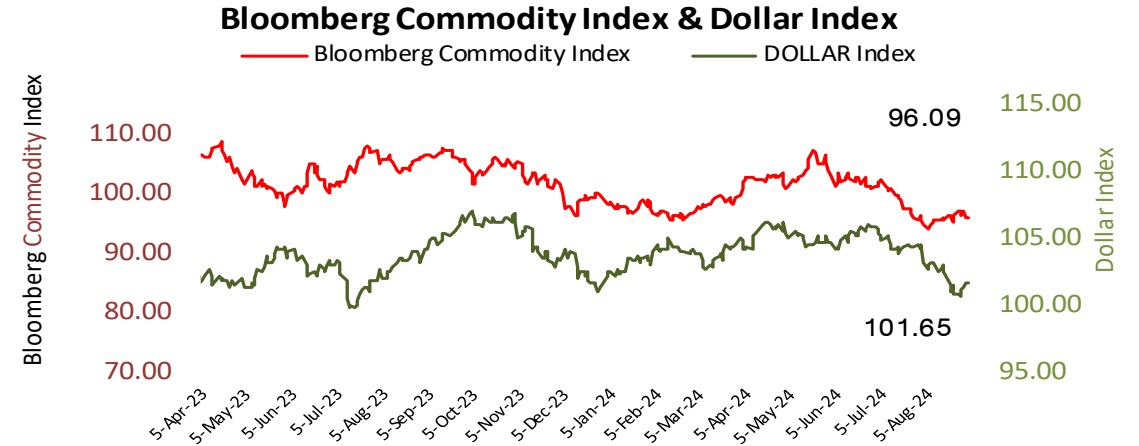
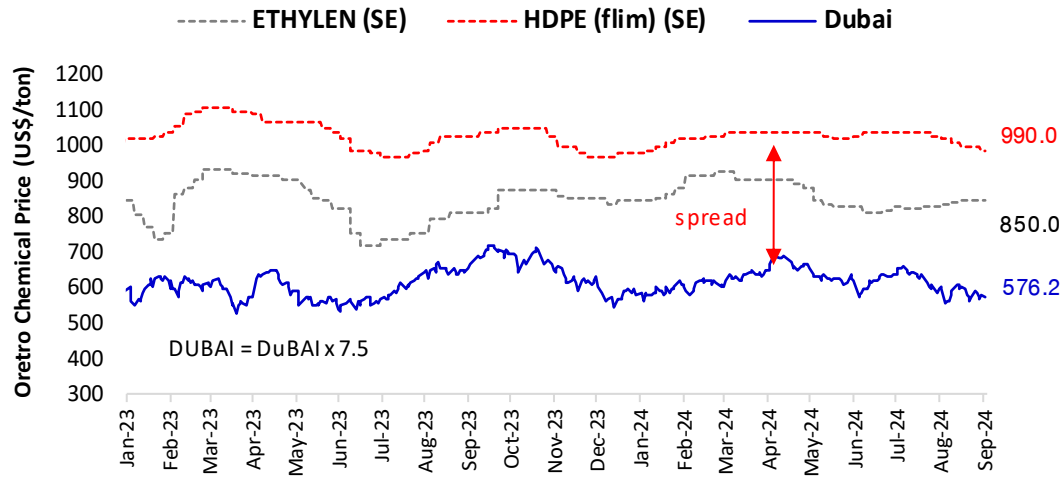
INDONESIA	2014	2015	2016	2017	2018	2019	2020	2021	2022	2023E	2024E	2025E
GDP	5.0	4.9	5.0	5.1	5.2	5.0	(2.0)	3.7	5.3	5.1	5.0	5.1
Inflation	6.4	6.4	3.5	3.8	3.2	2.8	2.0	1.6	4.2	3.7	2.9	3.0
Current Account /GDP	(3.1)	(2.0)	(1.8)	(1.6)	(2.9)	(2.7)	(0.4)	0.3	1.0	0.2	(0.6)	1.0
Budget Deficit / GDP	(2.1)	(2.6)	(2.5)	(2.5)	(1.8)	(2.2)	(6.4)	(4.6)	(3.7)	(2.1)	(2.3)	(2.3)

PHILIPPINES	2014	2015	2016	2017	2018	2019	2020	2021	2022	2023E	2024E	2025E
GDP	6.2	6.1	6.9	6.7	6.3	6.1	(9.5)	5.7	7.6	5.6	5.8	6.0
Inflation	3.6	0.7	1.3	2.9	5.2	2.4	2.4	3.9	5.8	6.0	3.6	3.3
Current Account /GDP	3.8	2.5	0.2	(0.8)	(2.3)	(0.1)	3.6	(1.8)	(4.4)	(3.3)	(2.9)	(2.5)
Budget Deficit / GDP	(0.6)	(0.9)	(2.4)	(2.1)	(3.1)	(3.4)	(7.6)	(8.6)	(7.4)	(6.2)	(5.4)	(4.5)

VIETNAM	2014	2015	2016	2017	2018	2019	2020	2021	2022	2023E	2024E	2025E
GDP	6.0	6.7	6.2	6.8	7.1	7.0	2.9	2.6	8.0	5.1	6.0	6.3
Inflation	4.1	0.6	2.7	3.5	3.5	2.8	3.2	1.8	3.2	3.3	3.5	3.2
Current Account /GDP	3.7	(0.9)	0.3	(0.6)	1.9	3.8	4.4	(2.2)	(0.2)	2.0	3.2	3.0
Budget Deficit / GDP								(5.2)	(4.5)	(4.0)	(3.6)	(3.4)

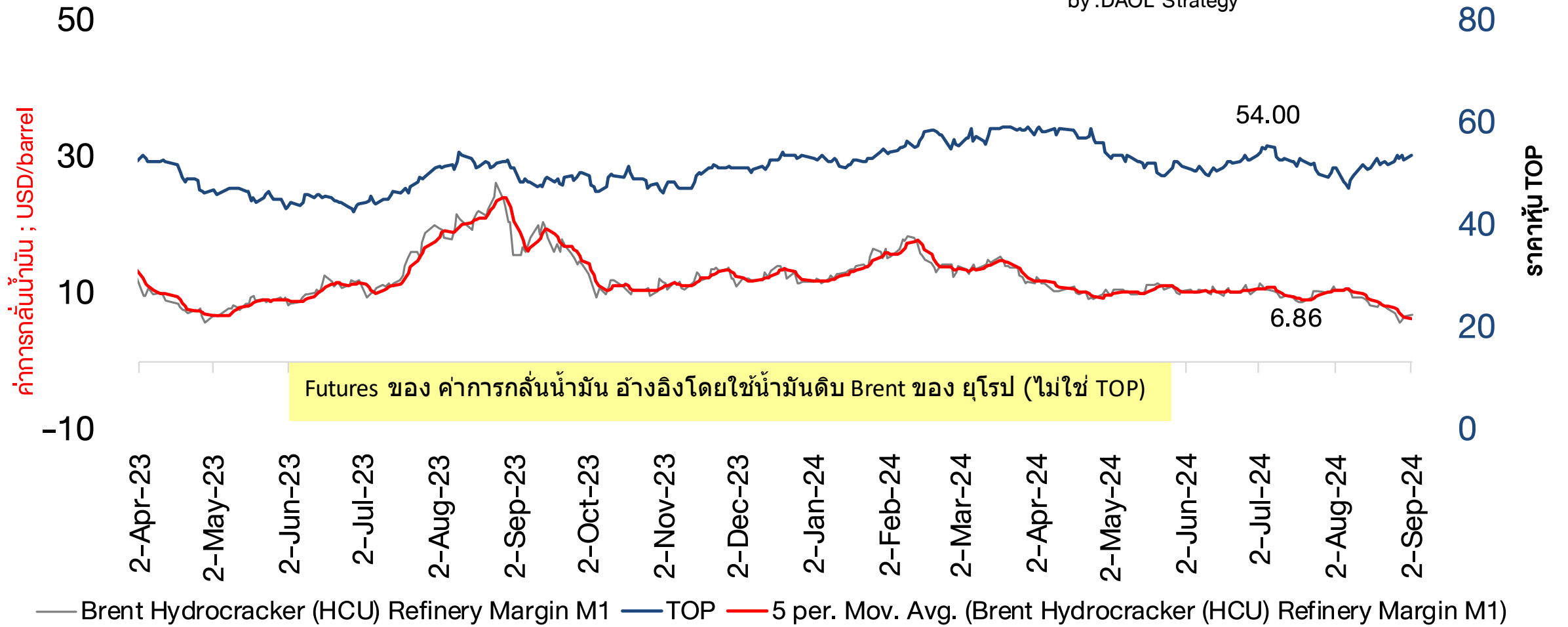
Malaysia	2014	2015	2016	2017	2018	2019	2020	2021	2022	2023E	2024E	2025E
GDP	6.0	5.1	4.5	5.7	4.7	4.3	(5.6)	3.1	8.7	3.8	4.5	4.6
Inflation	3.2	2.1	2.1	3.8	1.0	0.7	(1.1)	2.5	3.4	2.5	2.4	2.3
Current Account /GDP	4.4	2.8	2.4	2.8	2.2	3.5	4.2	3.9	3.1	2.1	2.4	2.9
Budget Deficit / GDP	(3.4)	(3.2)	(3.1)	(2.9)	(3.7)	(3.4)	(6.2)	(6.4)	(5.6)	(5.0)	(4.3)	(3.7)

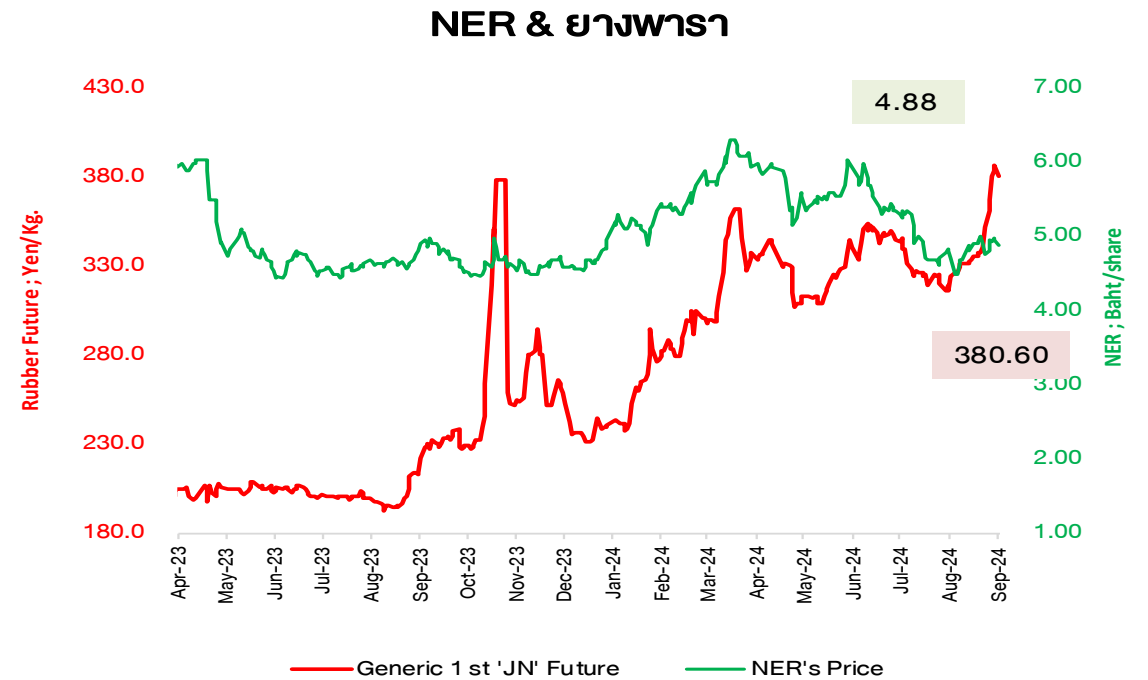
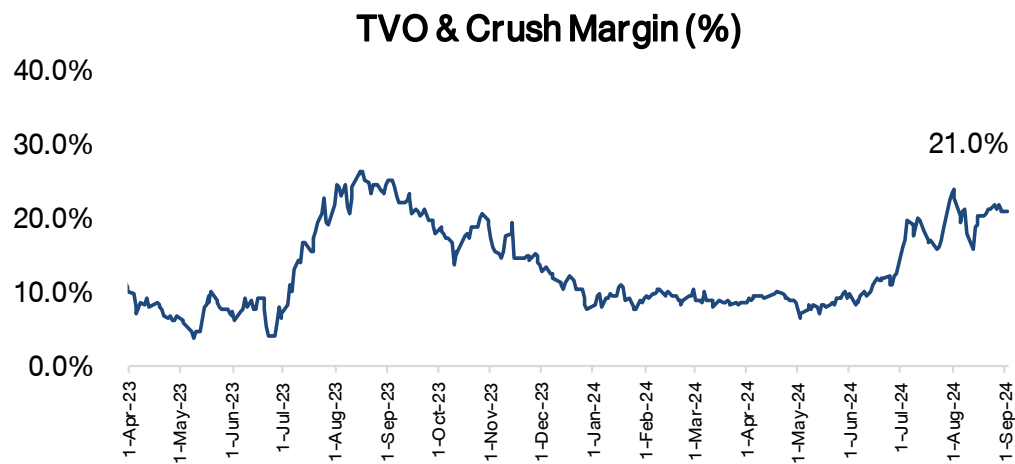
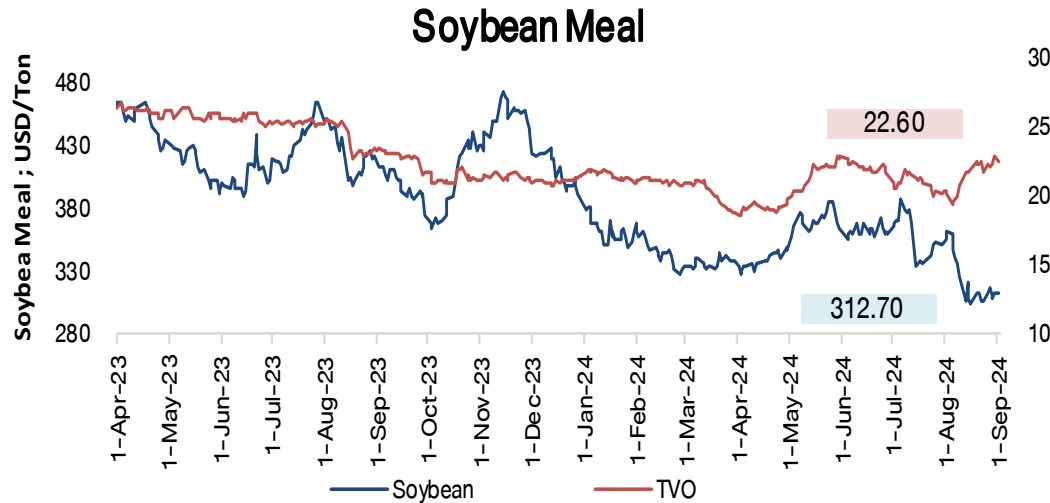
Spread ปีโตรเคมี และ ดัชนีราคาสินค้าโภคภัณฑ์



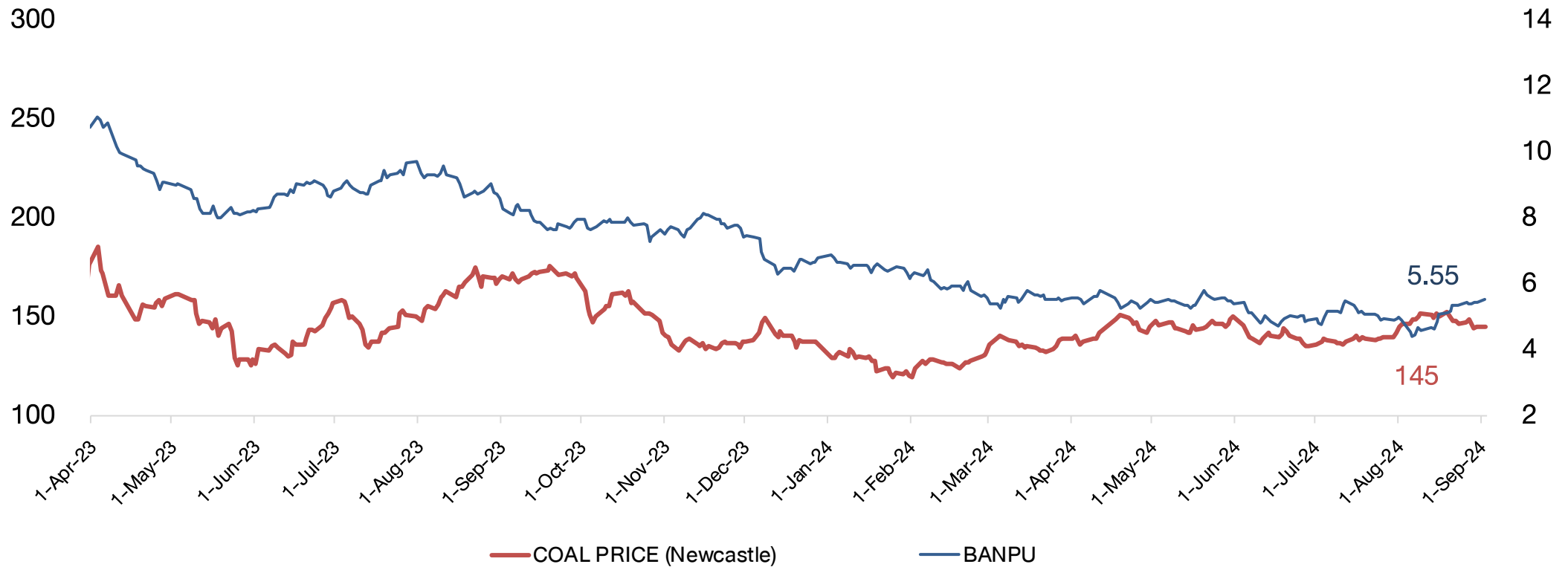
ราคาหุ้นโรงกลั่นน้ำมัน (TOP) กับค่าการกลั่นน้ำมัน

by : DAOL Strategy

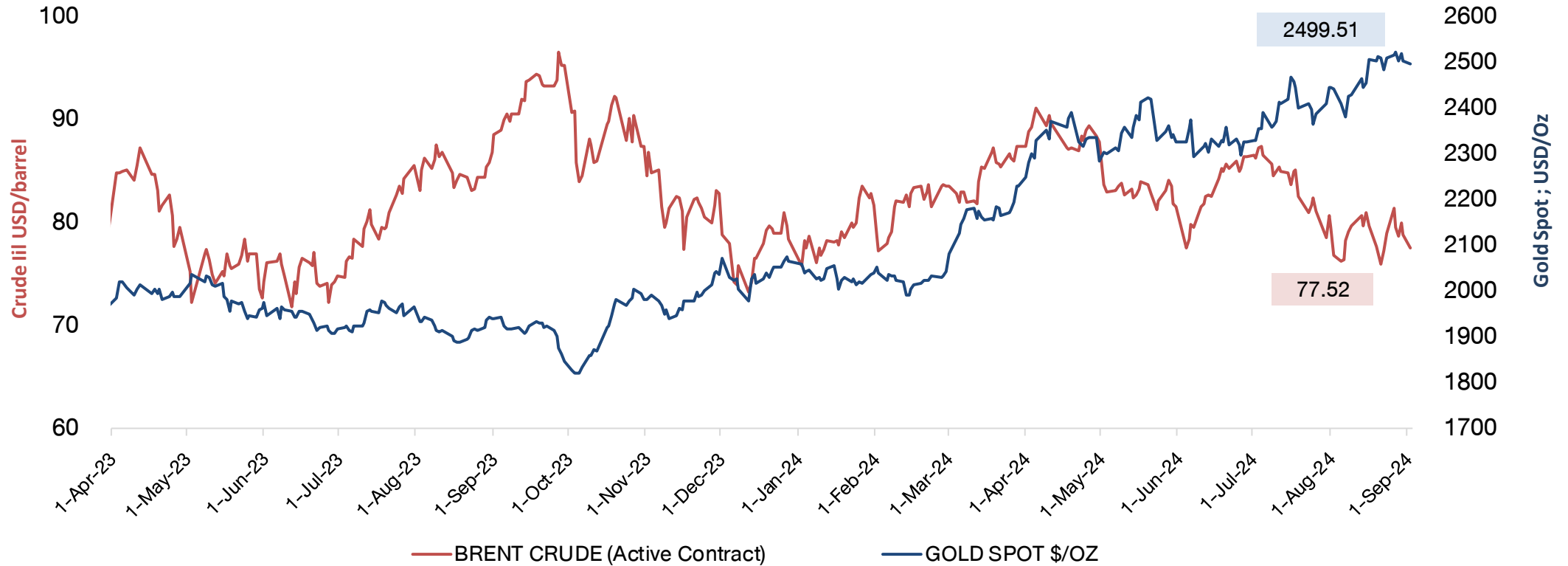




COAL PRICE (Newcastle) & BANPU



Brent Crude & Gold Price

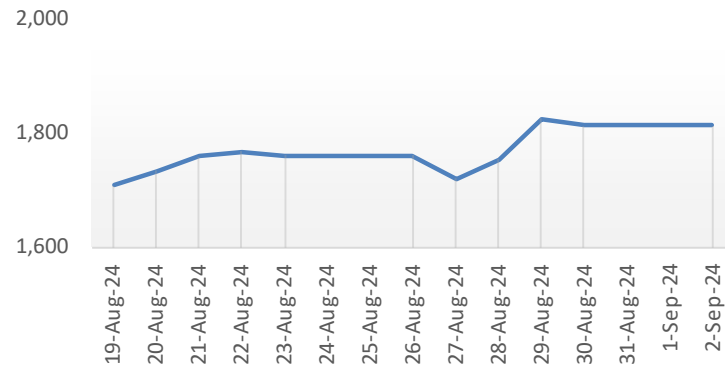


Shipping Index and Stock Performance

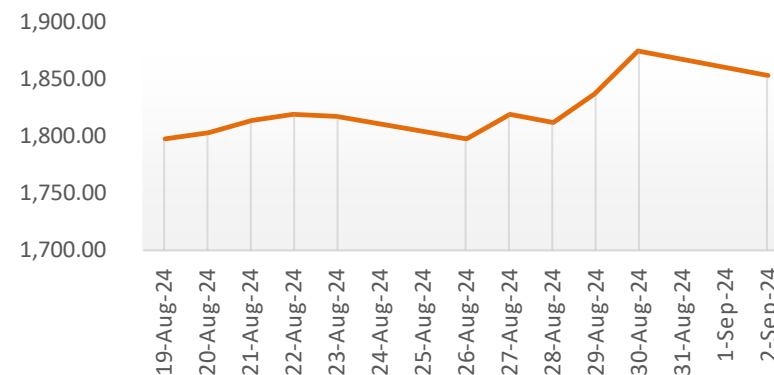
	BALTIC DRY INDEX (BDIY Index)	Change	BLOOMBERG DRY SHIPS INDEX (BDSX Index)	Change	TOPIX MARITIME TRAN INDX (TPMART Index)	Change	Container Ship Time Charter Assessment Index (ConTex)	Change	Stock Price					
									TTA	Change	PSL	Change	RCL	Change
2-Sep-24	1,814.00	0.0%	1,814.00	0.0%	1,853.42	-1.2%	1,312.00	0.0%	5.65	-1.7%	8.15	-4.1%	22.60	-3.8%
30-Aug-24	1,814.00	-0.7%	1,814.00	-0.7%	1,876.34	2.1%	1,312.00	0.0%	5.75	5.5%	8.50	7.6%	23.50	13.0%
29-Aug-24	1,827.00	4.1%	1,827.00	4.1%	1,837.87	1.3%	1,312.00	0.0%	5.45	-1.8%	7.90	0.0%	20.80	0.0%
28-Aug-24	1,755.00	2.0%	1,755.00	2.0%	1,813.40	-0.4%	1,312.00	0.0%	5.55	0.0%	7.90	-0.6%	20.80	-3.3%
27-Aug-24	1,721.00	-2.3%	1,721.00	-2.3%	1,820.45	1.2%	1,312.00	0.0%	5.55	-2.6%	7.95	-1.9%	21.50	-1.4%
26-Aug-24	1,762.00	0.0%	1,762.00	0.0%	1,798.32	-1.1%	1,312.00	0.0%	5.70	0.0%	8.10	0.6%	21.80	-0.5%
23-Aug-24	1,762.00	-0.3%	1,762.00	-0.3%	1,817.46	-0.2%	1,312.00	0.0%	5.70	-3.4%	8.05	-3.6%	21.90	-4.4%
22-Aug-24	1,768.00	0.5%	1,768.00	0.5%	1,820.78	0.4%	1,312.00	-0.2%	5.90	0.0%	8.35	1.8%	22.90	0.0%
21-Aug-24	1,759.00	1.4%	1,759.00	1.4%	1,814.00	0.6%	1,315.00	0.0%	5.90	0.9%	8.20	1.2%	22.90	-1.7%
20-Aug-24	1,735.00	1.6%	1,735.00	1.6%	1,803.84	0.3%	1,315.00	-0.8%	5.85	0.0%	8.10	-0.6%	23.30	1.3%
19-Aug-24	1,708.00		1,708.00		1,797.72		1,325.00		5.85		8.15		23.00	

Remark : TTA and PSL are member of Bloomberg Dry Ships Index

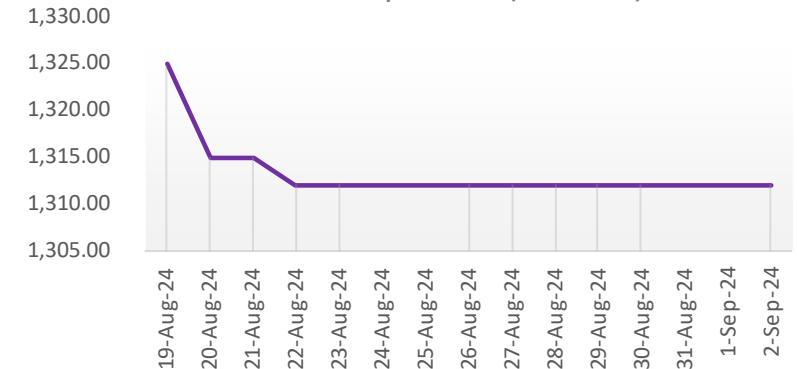
BLOOMBERG DRY SHIP INDEX



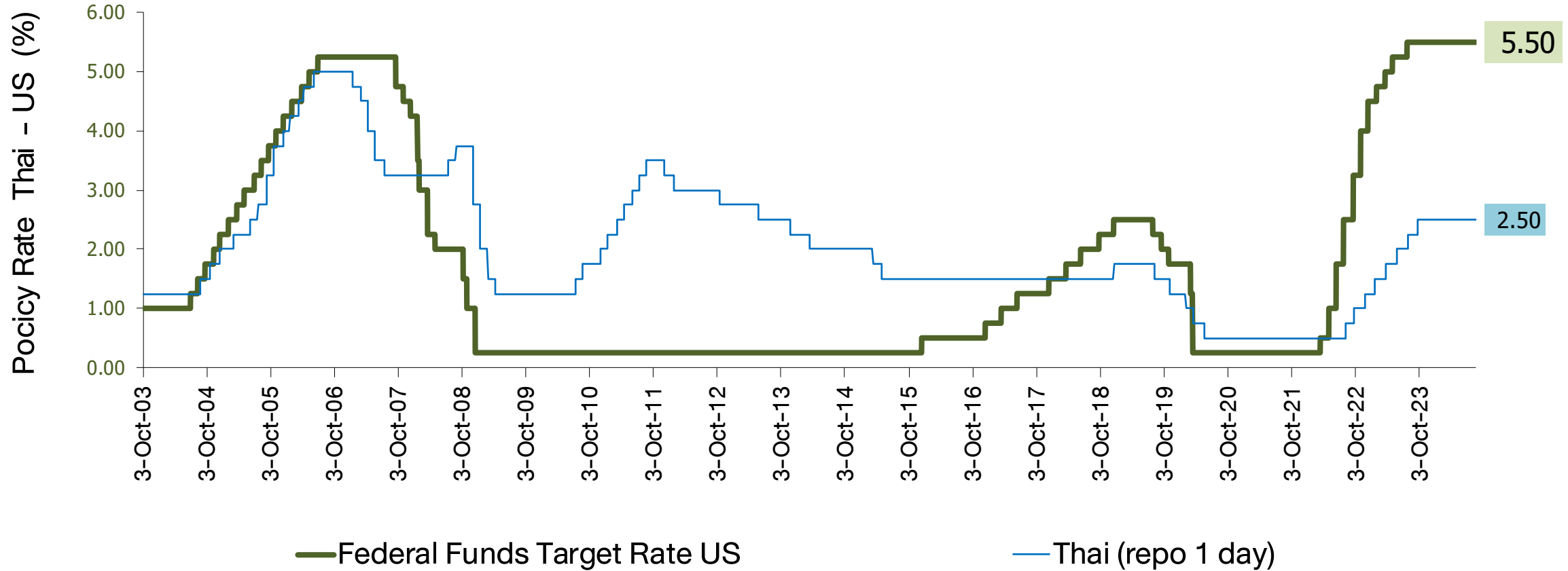
TOPIX MARITIME TRAN INDEX (TPMART Index)



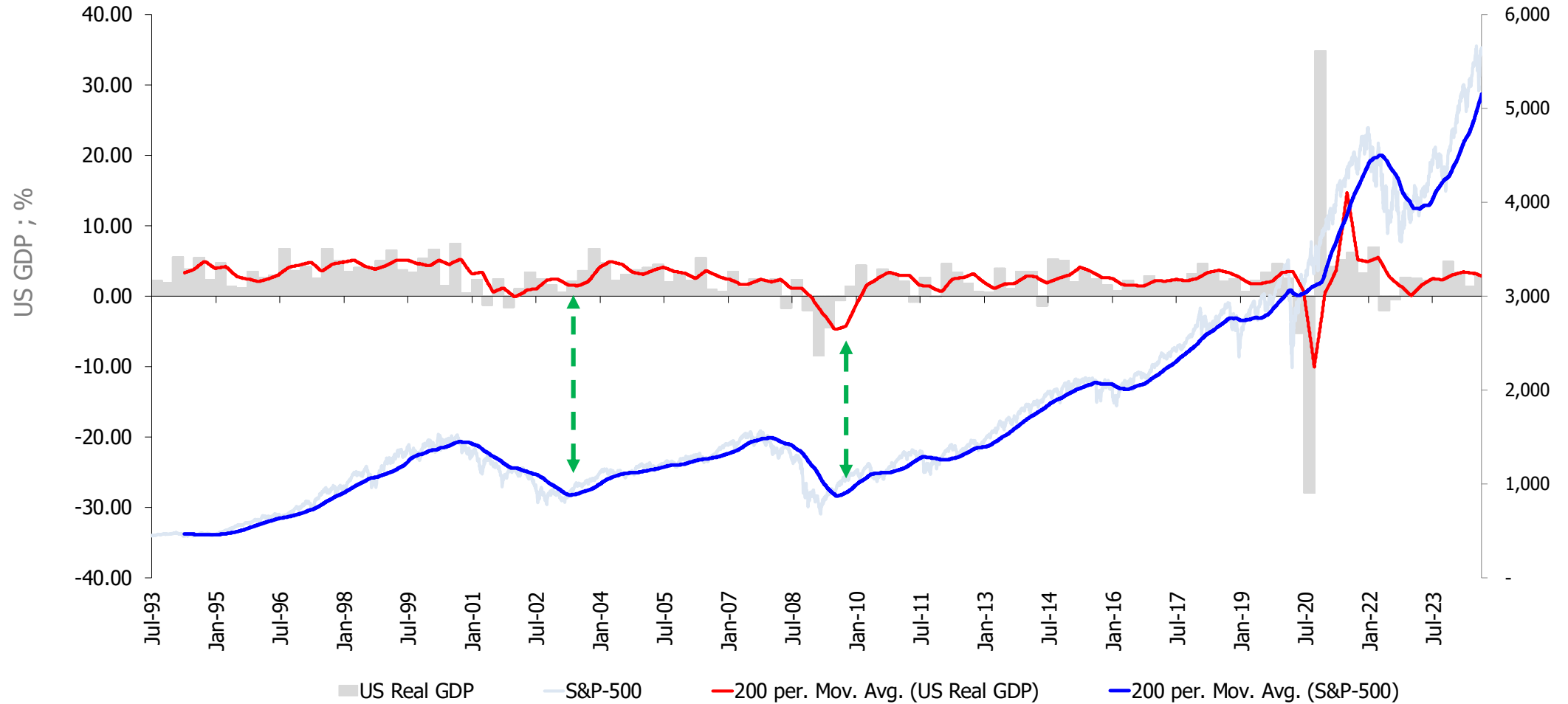
Container Ship Index (Con Tex)



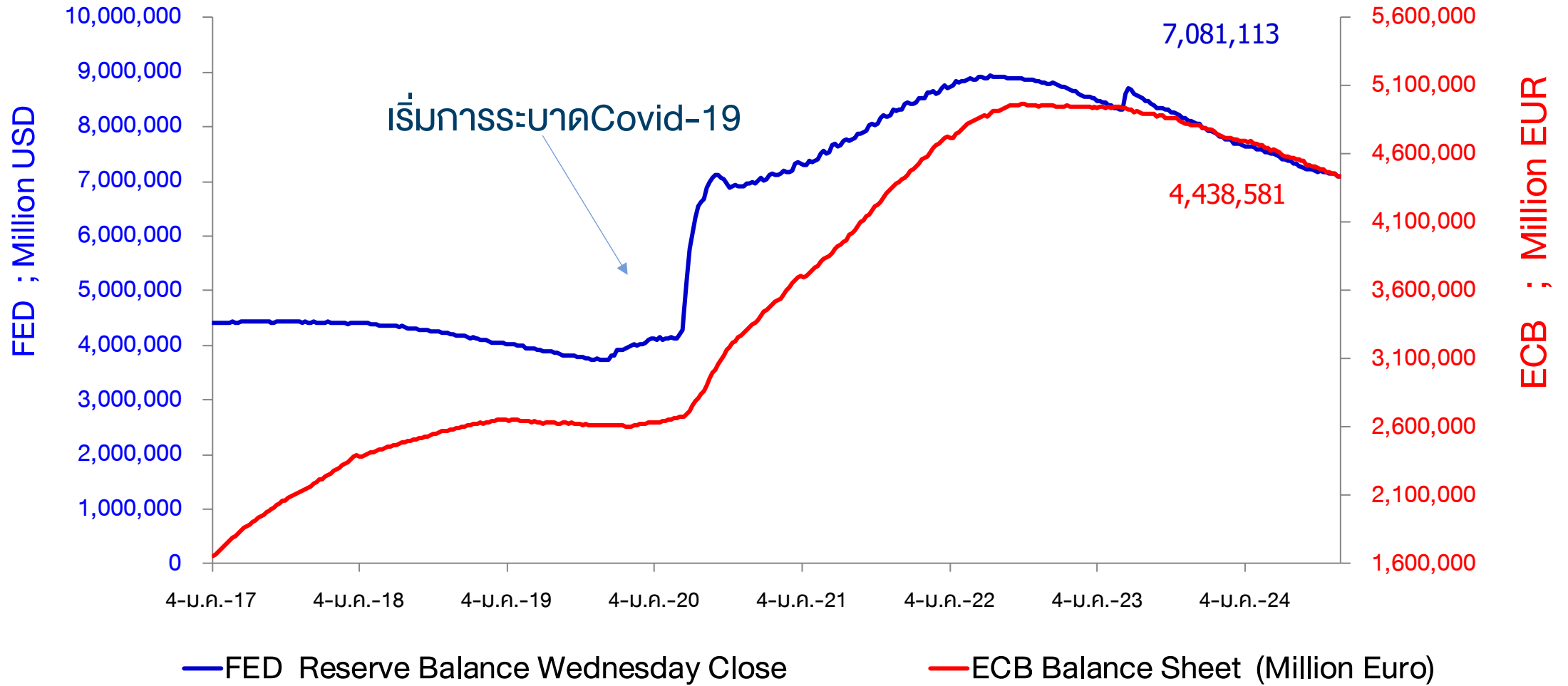
Federal Funds Rate & Thai Rate

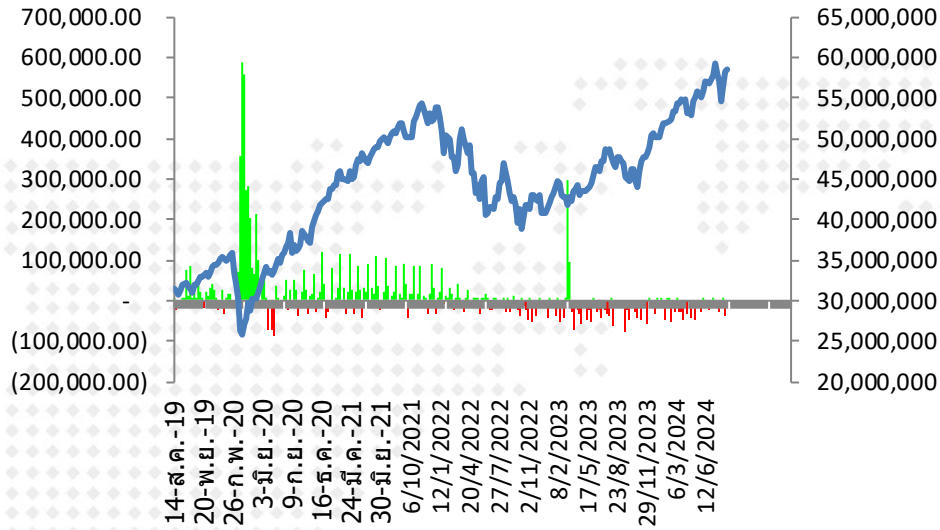


US Real GDP and S&P-500



Fed & ECB : Assets Purchase (QE Program)

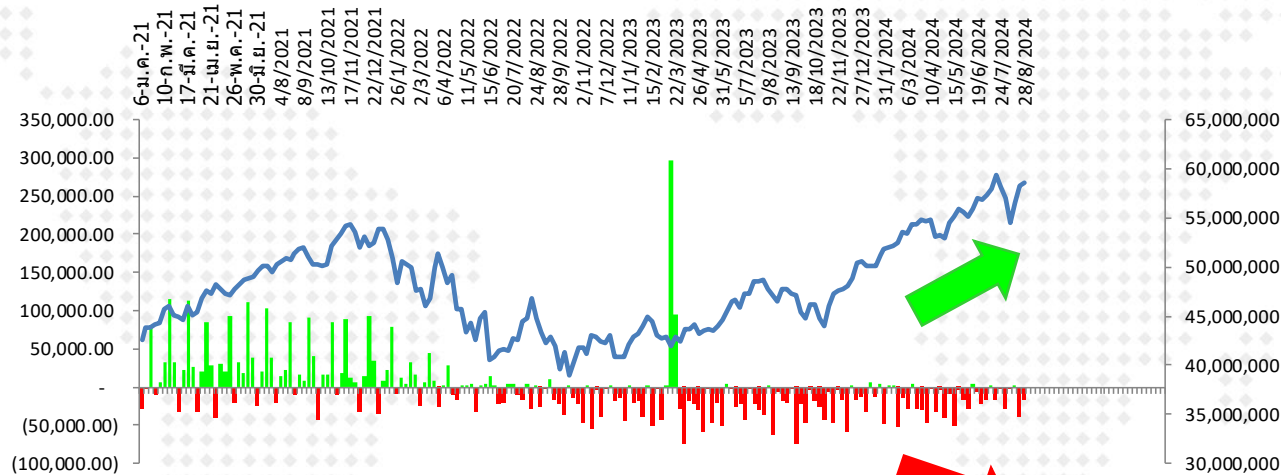




ตัวเลขการซื้อขายพันธบัตร
Fed (QE) รายสัปดาห์

■ FED Reserve Balance Wednesday Close

— Bloomberg United States Exchange Market Capitalization USD

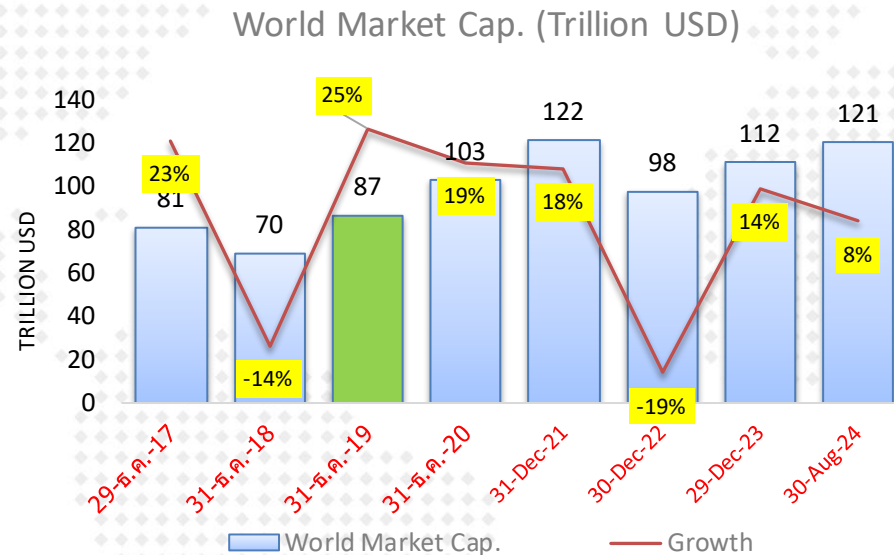


■ FED Reserve Balance Wednesday Close

— Bloomberg United States Exchange Market Capitalization USD

(27,338.00)	20/3/2024	7,478,100.0
(29,610.00)	27/3/2024	7,448,490.0
(45,575.00)	3/4/2024	7,402,915.0
(735.00)	10/4/2024	7,402,180.0
(32,502.00)	17/4/2024	7,369,678.0
(3,086.00)	24/4/2024	7,366,592.0
(40,314.00)	1/5/2024	7,326,278.0
(8,745.00)	8/5/2024	7,317,533.0
(49,357.00)	15/5/2024	7,268,176.0
(4,596.00)	22/5/2024	7,263,580.0
(15,409.00)	29/5/2024	7,248,171.0
(28,914.00)	5/6/2024	7,219,257.0
3,739.00	12/6/2024	7,222,996.0
(6,166.00)	19/6/2024	7,216,830.0
(21,390.00)	26/6/2024	7,195,440.0
(15,122.00)	3/7/2024	7,180,318.0
3,027.00	10/7/2024	7,183,345.0
(16,172.00)	17/7/2024	7,167,173.0
(2,806.00)	24/7/2024	7,164,367.0
(27,942.00)	31/7/2024	7,136,425.0
(2,661.00)	7/8/2024	7,133,764.0
2,264.00	14/8/2024	7,136,028.0
(37,948.00)	21/8/2024	7,098,080.0
(16,967.00)	28/8/2024	7,081,113.0

การเปลี่ยนแปลงของ Market Cap. ตลาดหุ้นโลก นับตั้งแต่ปี 2017 - ปัจจุบัน



	World Market Cap.	Growth
30-ธ.ค.-16	66,383,155	
29-ธ.ค.-17	81,434,892	23%
31-ธ.ค.-18	69,647,068	-14%
31-ธ.ค.-19	86,990,167	25%
31-ธ.ค.-20	103,229,711	19%
31-Dec-21	121,522,850	18%
30-Dec-22	97,867,296	-19%
29-Dec-23	111,605,590	14%
30-Aug-24	120,600,697	8%

หมายเหตุ : การอัดฉีดเงินเข้าระบบของธนาคารกลางต่าง มีส่วนให้ตลาดหุ้นปรับตัวสูงขึ้น ในช่วงปี 2020-2021

Market P/E (current & Forward)

31-Aug-24

Index Name	country	Index	P/E Ratio	P/E Ratio	P/E Ratio	Dividend Yield	Current Earnings Yield	LAST_UPDATE	TIME	
			Trailing 12M	Forward ('24)	Forward ('25)					
			Current 12M	2567(f)	2568(f)					
FTSE Bursa Malaysia KLCI	MA	1,678.80	15.49	18.09	14.18	3.82	6.46	30-Aug-24	30-Aug-24	มาเลเซีย
PSEI - PHILIPPINE SE IDX	PH	6,897.54	12.45	11.81	10.55	2.75	8.04	30-Aug-24	30-Aug-24	ฟิลิปปินส์
Straits Times Index STI	SI	3,442.93	12.65	11.22	10.65	5.16	7.90	30-Aug-24	30-Aug-24	สิงคโปร์
KOSPI INDEX	SK	2,674.31	14.86	10.25	8.10	2.05	6.73	30-Aug-24	30-Aug-24	เกาหลีใต้
TAIWAN TAIEX INDEX	TA	22,268.09	22.29	18.40	16.07	2.51	4.49	30-Aug-24	30-Aug-24	ไต้หวัน
STOCK EXCH OF THAI INDEX	TH	1,359.07	16.36	14.85	13.40	3.50	6.11	30-Aug-24	30-Aug-24	ไทย (SET)
THAI SET 50 INDEX	TH	857.38	16.22	15.73	14.05	3.22	6.16	30-Aug-24	30-Aug-24	ไทย (SET50)
SENSEX	IN	82,365.77	25.04	23.40	20.29	1.18	3.99	30-Aug-24	30-Aug-24	อินเดีย
JAKARTA COMPOSITE INDEX	ID	7,670.73	19.32	14.57	13.15	3.18	5.18	30-Aug-24	30-Aug-24	อินโดนีเซีย
HO CHI MINH STOCK INDEX	VN	1,283.87	15.45	12.17	10.10	1.60	6.47	30-Aug-24	30-Aug-24	เวียดนาม
SHANGHAI SE A SHARE INDX	CH	2,978.90	13.19	11.16	10.12	2.98	7.58	30-Aug-24	30-Aug-24	จีน (A-Shares)
SHANGHAI SE COMPOSITE	CH	2,842.21	13.19	11.16	10.12	2.99	7.58	30-Aug-24	30-Aug-24	จีน (Composite)
HANG SENG INDEX	HK	17,989.07	9.58	8.72	8.17	4.37	10.44	30-Aug-24	30-Aug-24	ฮ่องกง
DOW JONES INDUS. AVG	US	41,563.08	22.53	20.94	18.53	1.78	4.44	31-Aug-24	30-Aug-24	สหรัฐฯ (Dow Jones)
S&P 500 INDEX	US	5,648.40	25.70	23.62	20.36	1.30	3.89	31-Aug-24	30-Aug-24	สหรัฐฯ (S&P-500)
NASDAQ COMPOSITE	US	17,713.63	49.79	32.96	25.20	0.75	2.01	31-Aug-24	30-Aug-24	สหรัฐฯ (Nasdaq)
CAC 40 INDEX	FR	7,630.95	14.10	14.02	12.91	3.27	7.09	30-Aug-24	30-Aug-24	ฝรั่งเศส
DAX INDEX	GE	18,906.92	15.60	13.89	12.21	2.92	6.41	31-Aug-24	30-Aug-24	เยอรมัน
NIKKEI 225	JN	38,647.75	23.55	21.37	19.29	1.71	4.25	30-Aug-24	30-Aug-24	ญี่ปุ่น (Nikkei)
FTSEUROFIRST 300 INDEX	EC	2,082.49	15.72	14.70	13.68	3.19	6.36	30-Aug-24	30-Aug-24	ยุโรป (300 บริษัท)
Euro Stoxx 50 Pr	EC	4,957.98	14.34	13.98	12.99	3.19	6.97	30-Aug-24	30-Aug-24	ยุโรป (50 บริษัท)
STXE 600 (EUR) Pr	EC	525.05	15.83	14.72	13.57	3.23	6.32	30-Aug-24	30-Aug-24	ยุโรป (600 บริษัท)
MSCI WORLD	MULT	3,661.24	22.56	20.37	18.04	1.77	4.43	31-Aug-24	30-Aug-24	ตลาดหุ้นโลก (MSCI)

Source : Bloomberg

EPS ตลาดหุ้นสำคัญๆ

31-Aug-24

Trailing 12M Earnings per Share

General Estimated Earnings

Market	Trailing 12M Earnings per Share			General Estimated Earnings			Current Earnings Yield	FWD P/E	
	EPS 2019	EPS 2020	EPS 2021	Trailing 12M	2024(f)	2025(f)		(Current Year)	(Next Year)
มาเลเซีย	89.6	66.2	106.3	104.2	92.6	118.4	6.5	18.1	14.2
ฟิลิปปินส์	474.3	292.6	343.1	534.7	584.2	653.6	8.0	11.8	10.6
สิงคโปร์	228.6	153.0	181.6	294.2	313.6	323.4	7.9	11.0	10.6
เกาหลีใต้	135.2	108.5	244.7	186.1	261.0	330.3	6.7	10.2	8.1
ไต้หวัน	621.4	672.0	1,218.3	1,024.9	1,210.1	1,385.5	4.5	18.4	16.1
ไทย (SET)	78.4	45.8	74.9	79.5	89.9	101.4	6.1	15.1	13.4
ไทย (SET50)	53.7	33.7	49.5	50.9	54.5	61.0	6.2	15.7	14.0
อินเดีย	1,698.3	1,774.5	1,930.2	3,294.2	3,500.7	4,059.0	4.0	23.5	20.3
อินโดนีเซีย	299.2	181.6	244.4	261.9	526.4	583.4	5.2	14.6	13.1
เวียดนาม	60.7	53.1	82.9	87.9	105.5	127.1	6.5	12.2	10.1
จีน (A-Shares)	224.7	203.5	243.7	227.7	267.2	294.3	7.6	11.1	10.1
จีน (Composite)	215.6	195.5	231.3	217.5	254.9	280.7	7.6	11.1	10.1
ฮ่องกง	2,416.2	2,145.5	2,076.1	1,968.3	2,080.4	2,202.9	10.4	8.6	8.2
สหรัฐฯ (Dow Jones)	1,509.2	1,292.7	1,797.4	1,963.0	2,000.3	2,242.5	4.4	20.8	18.5
สหรัฐฯ (S&P-500)	163.6	142.8	198.2	233.6	243.0	277.4	3.9	23.2	20.4
สหรัฐฯ (Nasdaq)	317.2	304.5	429.4	519.3	542.7	702.8	2.0	32.6	25.2
ฝรั่งเศส	362.1	231.6	411.1	532.4	545.0	591.2	7.1	14.0	12.9
เยอรมัน	840.4	668.4	1,077.9	1,370.8	1,369.1	1,549.1	6.4	13.8	12.2
ญี่ปุ่น (Nikkei)	1,254.8	759.3	1,691.3	1,629.3	1,793.9	2,003.7	4.2	21.5	19.3
ยุโรป (300 บริษัท)	103.6	78.6	111.1	141.6	141.8	152.3	6.4	14.7	13.7
ยุโรป (50 บริษัท)	239.7	174.2	247.7	353.0	355.2	381.8	7.0	14.0	13.0
ยุโรป (600 บริษัท)	26.3	18.5	27.1	35.3	35.7	38.7	6.3	14.7	13.6
ตลาดหุ้นโลก (MSCI)	128.4	104.6	152.2	172.0	180.4	201.3	4.4	20.1	18.0

EPS : Growth Rate ตลาดหุ้นสำคัญๆ

31-Aug-24	EPS Growth	EPS Growth	EPS Growth	EPS Growth	EPS Growth
EPS Growth	2020	2021	Trailing 12M	2024(f)	2025(f)
มาเลเซีย	-26.1%	60.6%	-1.9%	-11.1%	27.8%
ฟิลิปปินส์	-38.3%	17.3%	55.8%	9.3%	11.9%
สิงคโปร์	-33.1%	18.7%	62.0%	6.6%	3.1%
เกาหลีใต้	-19.8%	125.5%	-24.0%	40.3%	26.6%
ไต้หวัน	8.1%	81.3%	-15.9%	18.1%	14.5%
ไทย (SET)	-41.7%	63.6%	6.2%	13.1%	12.8%
ไทย (SET50)	-37.3%	46.9%	2.8%	7.1%	12.0%
อินเดีย	4.5%	8.8%	70.7%	6.3%	15.9%
อินโดนีเซีย	-39.3%	34.6%	7.1%	101.0%	10.8%
เวียดนาม	-12.5%	56.1%	6.0%	20.0%	20.5%
จีน (A-Shares)	-9.4%	19.7%	-6.6%	17.4%	10.1%
จีน (Composite)	-9.3%	18.3%	-6.0%	17.2%	10.1%
ฮ่องกง	-11.2%	-3.2%	-5.2%	5.7%	5.9%
สหรัฐฯ (Dow Jones)	-14.3%	39.0%	9.2%	1.9%	12.1%
สหรัฐฯ (S&P-500)	-12.7%	38.8%	17.9%	4.0%	14.1%
สหรัฐฯ (Nasdaq)	-4.0%	41.0%	20.9%	4.5%	29.5%
ฝรั่งเศส	-36.1%	77.5%	29.5%	2.4%	8.5%
เยอรมัน	-20.5%	61.3%	27.2%	-0.1%	13.1%
ญี่ปุ่น (Nikkei)	-39.5%	122.8%	-3.7%	10.1%	11.7%
ยุโรป (300 บริษัท)	-24.1%	41.4%	27.4%	0.1%	7.4%
ยุโรป (50 บริษัท)	-27.3%	42.2%	42.5%	0.6%	7.5%
ยุโรป (600 บริษัท)	-29.4%	46.1%	30.4%	1.1%	8.3%
ตลาดหุ้นโลก (MSCI)	-18.6%	45.6%	13.0%	4.9%	11.6%

ผลตอบแทนตลาดหุ้นไทย เทียบกับตลาดโลก

Total Return Index : ผลตอบแทนจากการลงทุนในตลาดต่าง ในแต่ละช่วงเวลา

	MSCI World		MSCI EM		MSCI APAC ex Japan		S&P-500		SET Index		NASDAQ	
	Total Return	SD*	Total Return	SD*	Total Return	SD*	Total Return	SD*	Total Return	SD*	Total Return	SD*
5 day	-0.5%	8.8%	-0.5%	4.4%	-0.3%	4.4%	-0.7%	10.5%	0.5%	10.1%	-2.0%	16.1%
1 month	3.0%	17.9%	1.9%	20.7%	1.9%	21.2%	2.5%	19.2%	4.5%	14.8%	0.9%	26.3%
3 month	5.9%	12.8%	3.2%	15.8%	3.2%	16.5%	6.5%	14.5%	1.3%	11.5%	3.7%	21.1%
6 month	9.7%	11.1%	9.2%	13.8%	11.3%	15.0%	10.5%	12.9%	1.2%	11.0%	9.2%	18.6%
9 month	21.0%	10.3%	13.8%	13.1%	15.4%	14.3%	24.2%	12.3%	0.7%	10.7%	23.5%	17.5%
12 month	22.8%	10.6%	13.7%	13.3%	14.7%	14.5%	26.2%	12.4%	-10.4%	11.3%	26.6%	17.3%
Month to date	1.8%	18.7%	1.2%	21.6%	1.4%	21.9%	1.4%	19.9%	3.5%	15.1%	-0.4%	27.1%
Quarter to date	3.4%	14.8%	1.5%	16.6%	1.2%	17.1%	2.6%	16.9%	5.1%	12.6%	-1.1%	24.2%
Year to date	15.1%	10.6%	9.1%	13.3%	11.1%	14.5%	18.3%	12.6%	-1.3%	10.8%	17.2%	18.2%
2 ปี	17.4%	12.7%	7.8%	14.6%	7.5%	16.3%	19.7%	15.5%	-5.7%	11.1%	21.7%	20.5%
3 ปี	5.7%	14.2%	-2.3%	15.7%	-2.7%	17.2%	9.1%	17.6%	-2.6%	11.1%	5.8%	23.5%
4 ปี	10.8%	13.7%	1.9%	15.6%	0.9%	16.9%	14.1%	17.0%	3.6%	12.6%	11.5%	22.7%
5 ปี	12.1%	17.1%	5.0%	17.4%	5.3%	18.1%	15.7%	21.3%	-0.7%	16.9%	18.0%	25.3%
10 ปี	8.7%	14.4%	2.5%	15.9%	3.8%	16.1%	12.9%	17.9%	1.7%	14.5%	15.5%	21.3%

Remark : Total Return วัดจากวันสุดท้ายเทียบกับวันแรกของช่วงเวลานั้นๆ

1-Sep-2024

Source : Bloomberg

SD* = Standard Deviation ปรึ่เป็น Annualized

ตลาดหุ้นไทย อยู่ในภาวะซบเซา กินเวลานานที่สุดที่เคยมีมา



SET Index Target for 2024

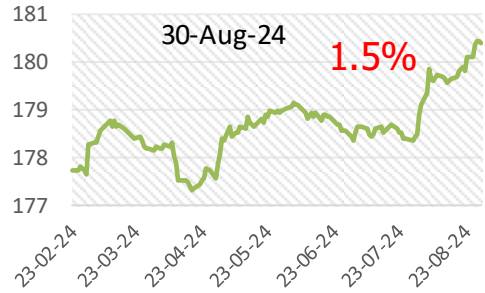
6-Jun-24

				SET TARGET		
				Worst	Base	Best
				-0.25 SD	+0.25 SD	+0.5 SD
	Net Profit	Net Profit Growth	EPS	16.64	17.96	18.62
Year 2022	1,001,815	-1.4%	84.0			
Year 2023	933,629	-6.8%	76.1			
Year 2024						
Best	1,026,929	10%	83.1		1493	
Base	1,008,256	8.0%	81.6	1358	1466	1520
Worst	961,575	3%	77.8		1398	
<i>SET Target for Year 2024 : Average P/E = 17.3 ; 1 SD = 2.64 times ; P/E= 17.96 (+0.25SD) ; Share = 12,354 Mil. Shares</i>						
Year 2025	1,110,886	10.2%	89.9		1555	
Year 2026	1,195,685	7.6%	96.7		1674	
<i>SET Profit for Year 2026 : Estimate Net Profit Growth = 7.3% (Bloomberg Survey ; 24 May 24) ; P/E=17.30x (Avg.)</i>						

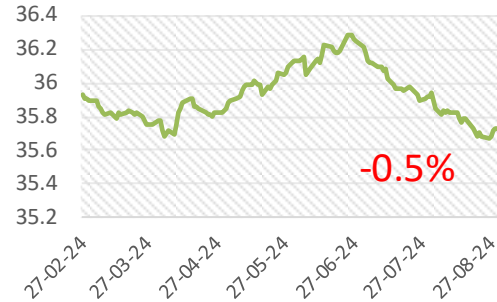
Remark : Year 2021-2025 Exclude "THAI", STARK

การปรับ EPS ตลาดหุ้นสำคัญๆ ปี 2024

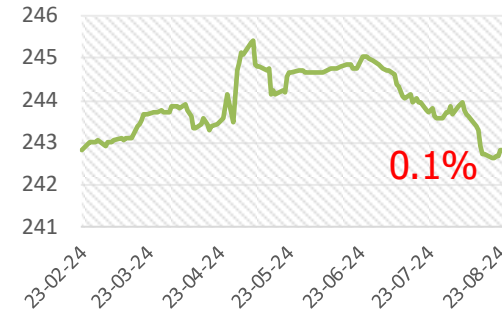
MSCI WORLD



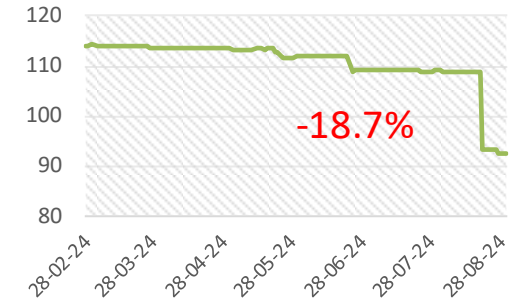
STXE 600 (EUR) Pr



US (s&p-500)



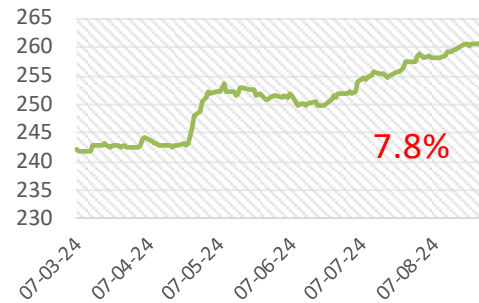
Malaysia



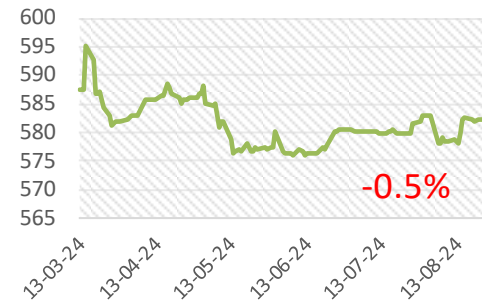
Thailand



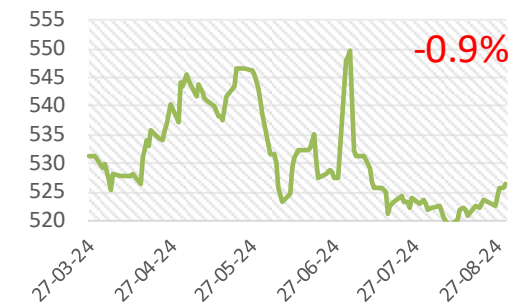
South Korea



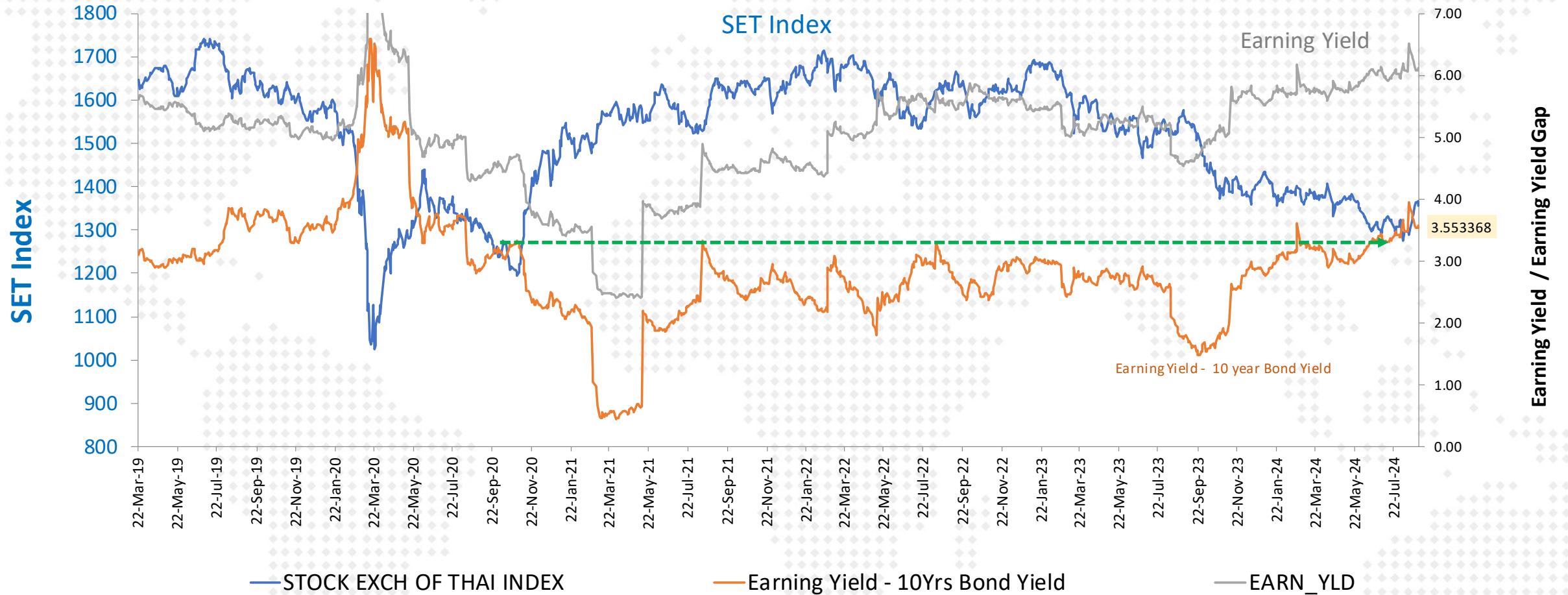
Philippine



Indonesia

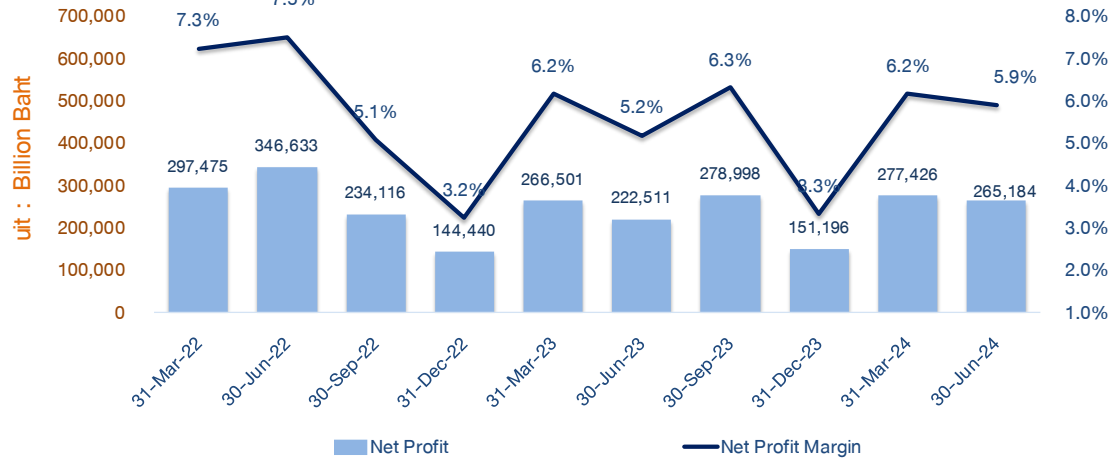


Thai Stock Market (Earning Yield Gap)

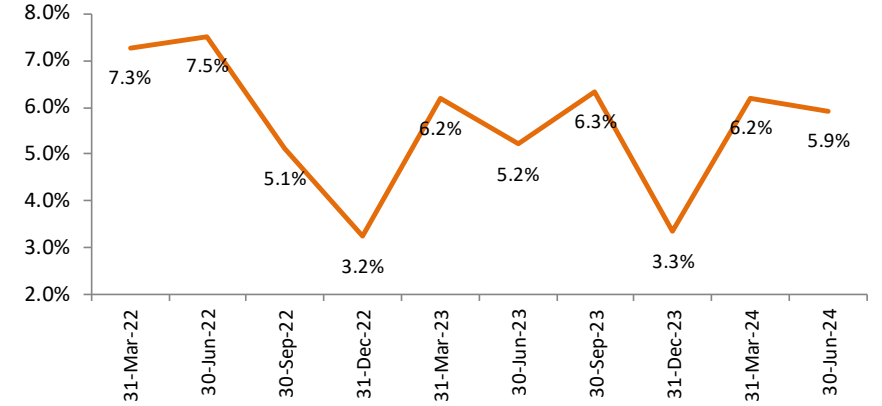


SET Profitability as of 2Q-2024

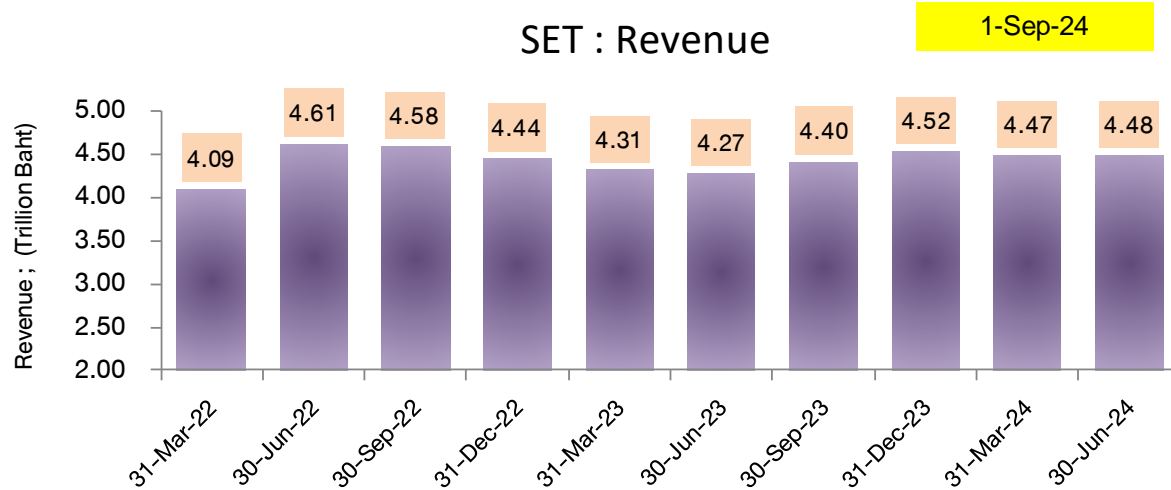
SET : Net Profit & Net Profit Margin



SET : Net Profit Margin

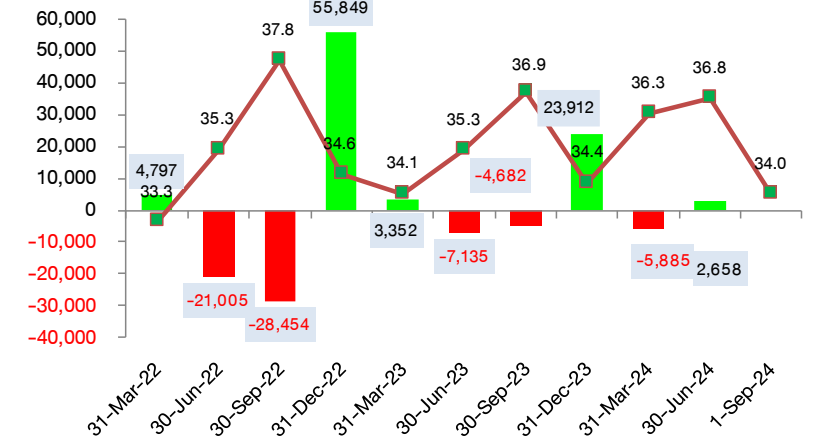


SET : Revenue



FX Gain/Loss บริษัทในตลาด

(ข้อมูลเบื้องต้นจาก Bloomberg)



Disclaimer: This report has been prepared by DAOL SECURITIES (THAILAND). The information herein has been obtained from sources believed to be reliable and accurate; however, DAOL SEC makes no representation as to the accuracy and completeness of such information. Information and opinions expressed herein are subject to change without notice. DAOL SEC has no intention to solicit investors to buy or sell any securities in this report. In addition, DAOL SEC does not guarantee returns nor price of the securities described in the report nor accept any liability for any loss or damage of any kind arising out of the use of such information or opinions in this report. Investors should study this report carefully in making decisions. All rights are reserved. This report may not be reproduced, distributed or published by any person in any manner for any purpose without the permission of DAOL SEC Investment in securities has risks. Investors are advised to consider carefully before making decisions.

DAOL SEC

DAOL SECURITIES (THAILAND) PCL
บริษัทหลักทรัพย์ ดาโอ (ประเทศไทย) จำกัด (มหาชน)

'DAOL, your lifetime financial partner'

✉ contactcenter@daol.co.th ☎ 02 351 1800 กด 1 🌐 www.daolsecurities.co.th
f daol.th 📺 DAOL Channel 📱 @daolsec