

DAOL Daily in trend

13 Jun 2023

ฝ่ายวิเคราะห์กลยุทธ์การลงทุนหลักทรัพย์

เบอร์โทรศัพท์ : 02-351-1801

โดย : มงคล พ่วงเกตรา (ต่อ 5450), ปิยะกิตน์ พาโสมนิสสกุล (ต่อ 5453), พรรณนภา เหมะสุรัตน์ (ต่อ 5451), สุวรินทร์ สุขทอง (ต่อ 5452)

SET Impact Gain	Impact	Trade	Change	%Chg	Volume	Value
DELTA	+1.7850	99.75↓	+1.75	1.79	99897	994334
BDMS	+0.3225	29.00	+0.25	0.87	202822	586287
CPN	+0.2700	68.50	+0.75	1.11	25684	175195
AWC	+0.2610	5.10	+0.10	2.00	248389	126584
MINT	+0.2200	34.25↓	+0.50	1.48	131989	451767
CPALL	+0.1825	63.50	+0.25	0.40	163794	1041838
CBG	+0.1800	67.25↑	+2.25	3.46	83182	553888
GPSC	+0.1725	59.50	+0.75	1.28	53053	315212
IVL	+0.1125	33.50	+0.25	0.75	102218	340385
HMPRO	+0.1070	13.90↑	+0.10	0.72	101020	140006
ITC	+0.0960	22.00↑	+0.40	1.85	29636	64096
SCGP	+0.0875	38.75↑	+0.25	0.65	39854	153842
MTC	+0.0850	41.75↑	+0.50	1.21	63726	264384
CPF	+0.0700	21.60↓	+0.10	0.47	118223	254979
BTS	+0.0535	7.40	+0.05	0.68	101471	74910
WHART	+0.0520	11.20↑	+0.20	1.82	10523	11689
ERW	+0.0518	4.66↓	+0.14	3.10	303567	140205
SPI	+0.0500	68.75	+1.25	1.85	4	27
WHA	+0.0488	4.52↑	+0.04	0.89	239010	107817
RS	+0.0480	15.00	+0.60	4.17	72731	108198
SABUY	+0.0420	11.20↓	+0.30	2.75	138380	156626
SJWD	+0.0420	18.20	+0.30	1.68	10920	19683
TU	+0.0390	13.80	+0.10	0.73	141435	195271
TRC	+0.0390	0.54	+0.05	10.20	785545	40846
BTG	+0.0375	28.75↑	+0.25	0.88	10993	31635
SISB	+0.0350	40.00	+0.50	1.27	26069	102517
BA	+0.0340	15.70	+0.20	1.29	61301	95527
TOG	+0.0330	12.60	+1.10	9.57	36723	45194
THG	+0.0300	71.25↓	+0.50	0.71	11958	85006
AYUD	+0.0300	39.75↑	+1.00	2.58	56	218

mai Impact Gain	Impact	Trade	Change	%Chg	Volume	Value
PSG	-3.8880	0.87↓	+0.06	7.41	902814	77052
TURTLE	+0.1600	5.20↑	+0.10	1.96	410	213
PRI	+0.1600	37.75	+0.50	1.34	5258	19782
AIRA	+0.1272	1.90	+0.52	1.06	511	94
NETBAY	+0.1000	23.60↑	+0.50	2.16	19817	46696
MORE	+0.0723	0.19↑	+0.01	5.56	65848	1188
BVG	+0.0675	9.30	+0.15	1.64	25561	23347
PICO	+0.0630	5.00↑	+0.30	6.38	155	76
NTSC	+0.0600	22.60↑	+0.60	2.73	575	1280
BBIK	+0.0500	121.00↑	+0.50	0.41	2118	25509
SVR	+0.0510	2.26	+0.10	4.63	209972	46637
CPANEL	+0.0480	8.65↓	+0.30	3.59	4882	4207
TNH	+0.0450	35.25	+0.25	0.71	13	46
PLANET	+0.0424	1.08↑	+0.08	8.00	150320	15719
IP	+0.0370	13.20	+0.10	0.76	19470	25789
ITTHI	+0.0378	2.62	+0.14	5.65	380991	99022
PACO	+0.0300	1.95	+0.03	1.56	8430	1645
SPVI	+0.0240	4.76	+0.06	1.28	10222	4874
MUD	+0.0212	2.36	+0.02	0.85	4	1
IIG	+0.0200	19.70↑	+0.20	1.03	2960	5798
YUASA	+0.0200	13.30↓	+0.20	1.53	830	1113
PROUD	+0.0192	1.74	+0.03	1.75	7530	1313
ALL	+0.0173	0.14↑	+0.01	7.69	100681	1310
FVC	+0.0171	1.00	+0.03	3.09	13878	1375
ETE	+0.0168	0.97	+0.03	3.19	234	22
GLORY	+0.0162	3.22↑	+0.06	1.90	37784	12158
SEAOIL	+0.0148	3.22↑	+0.02	0.63	1814	582
TITLE	+0.0144	2.30↓	+0.02	0.88	5796	1337
TMI	+0.0134	1.69↑	+0.02	1.20	17333	2905
MOONG	+0.0136	2.14	+0.04	1.90	5066	1099

SET Impact Loss	Impact	Trade	Change	%Chg	Volume	Value
GULF	-0.7200	46.25	-0.75	-1.60	258721	1189045
MAKRO	-0.6450	37.50	-0.75	-1.96	133587	500854
PTTEP	-0.6400	149.50	-2.00	-1.32	35077	526284
PTT	-0.5825	31.50↓	-0.25	-0.79	93413	294872
AOT	-0.5800	71.75	-0.50	-0.69	130671	940051
TRUE	-0.5640	6.85↑	-0.20	-2.84	620422	425265
INTUCH	-0.5200	72.75↓	-2.00	-2.68	53305	389565
TTB	-0.3955	1.61	-0.05	-3.01	7057349	1144431
KTC	-0.3150	51.50	-1.50	-2.83	32185	166786
ADVANC	-0.2400	218.00↑	-1.00	-0.46	33902	736518
KTB	-0.2280	19.30↓	-0.20	-1.03	161435	312438
OR	-0.1960	20.60↓	-0.20	-0.96	63620	131384
BH	-0.1800	232.00↑	-3.00	-1.28	12105	280850
TCAP	-0.1400	50.25↑	-1.75	-3.37	43910	221783
CRC	-0.1225	40.50↑	-0.25	-0.61	43949	177359
GLAND	-0.0954	2.08↓	-0.18	-7.96	3516	740
KBANK	-0.0950	132.00	-0.50	-0.38	101072	1332719
KSL	-0.0936	3.28↓	-0.26	-7.34	193802	64520
TLI	-0.0930	12.90	-0.10	-0.77	31162	40271

mai Impact Loss	Impact	Trade	Change	%Chg	Volume	Value
OTO	-2.6950	11.30↓	-4.90	-30.25	155807	202845
DITTO	-0.4725	36.25	-0.75	-2.03	101435	371146
HL	-0.3510	14.50↓	-1.30	-8.23	23418	34900
YGG	-0.1800	8.00↓	-0.30	-3.61	20017	16243
GTV	-0.1309	0.23	-0.01	-4.17	313597	7214
KLINIQ	-0.1050	40.50	-0.50	-1.22	12100	49190
MTW	-0.0938	3.86	-0.14	-3.50	133555	51088
BROOK	-0.0928	0.42↓	-0.01	-2.33	76229	3231
KJL	-0.0920	10.40	-0.40	-3.70	32502	34019
XO	-0.0840	22.40	-0.20	-0.88	45423	100602
AU	-0.0810	10.00↓	-0.10	-0.99	5400	5422
MEB	-0.0725	32.75↑	-0.25	-0.76	6032	19672
SICT	-0.0705	9.10	-0.15	-1.62	37918	34609
KGEN	-0.0672	1.05↑	-0.06	-5.41	359233	38036
BE8	-0.0650	48.25↑	-0.25	-0.52	9458	45572
BBL	0.0000	163.00	0.00	0.00	30324	492457



SET	1551.41	-3.70	-0.24%	Vol	Proj.	0.001555.11-100.00	%	17:03				
GAP:				SET SET Index								
B.Vol	Bid	Ask	O.Vol	Avg. Open	28.11	%Buy	49.20	%Sell	50.80			
				High	1555.89	Volume	11310291D	%B-S	-1.60			
				Low	1547.46	Vol5D	13110761	Value	31787932			
				Prev	1555.11	Mktcap	19011650	%Mcap	100.00			
				%Swing	0.54	BVPS	N/A	P/BV	1.51			
						EPS	N/A	P/E	18.53			
%B_Vol	%	%	%O_Vol	Impact	-3.700	DPS	N/A	Yield(%)	3.03			
SET	1551.41	-3.70	-0.24%	31787.93 MB	Gain	179	Lose	282	Unch	190	P/E	18.53

SET	1551.41	-3.70	-0.24%	Vol	Proj.	0.001555.11-100.00	%	17:03				
GAP:				SET SET Index								
B.Vol	Bid	Ask	O.Vol	Avg. Open	28.11	%Buy	49.20	%Sell	50.80			
				High	1555.89	Volume	11310291D	%B-S	-1.60			
				Low	1547.46	Vol5D	13110761	Value	31787932			
				Prev	1555.11	Mktcap	19011650	%Mcap	100.00			
				%Swing	0.54	BVPS	N/A	P/BV	1.51			
						EPS	N/A	P/E	18.53			
%B_Vol	%	%	%O_Vol	Impact	-3.700	DPS	N/A	Yield(%)	3.03			
SET	1551.41	-3.70	-0.24%	31787.93 MB	Gain	179	Lose	282	Unch	190	P/E	18.53

13-Jun-23

คาดดัชนีฯ Sideway รอผลประชุม FOMC ขณะที่ไทยยังไร้ปัจจัยใหม่ ๆ ช่วยหนุนตลาด

- รอดู ประชุม FOMC นำหนักในการคาดการณ์คาดว่า Fed จะคงดอกเบี้ยในการประชุมรอบนี้ หากออกมาตามคาดจะดีต่อตลาด
- ราคาน้ำมัน โกลด์แมน แซคส์ มีการปรับลดคาดการณ์ราคาน้ำมันลงเกือบ 10% เนื่องจากอุปทานเพิ่มขึ้นและอุปสงค์ของน้ำมันลดลง (ล่าสุด Brent \$72 เหรียญ)
- การเมืองไทย ยังอยู่ในช่วงการรอคอยการรับรอง ส.ส
- วานนี้นักลงทุนต่างชาติ Net buy หุ้นไทย 60 ล้านบาท

#Strategy

- ตลาดหุ้นไทย นอกจากจะรอดูผลประชุม FOMC แล้ว ประเด็นการเมืองในกรณีของ IVL และหุ้นคุณพิธา ยังเป็นตัวดึงดัชนีฯ การลงทุนช่วงนี้ จึงต้องเน้นลงทุนด้วยปัจจัยเฉพาะตัว
- หุ้นอิงการเมืองต้องเล่นตามข่าวการเมืองรายวันไปก่อน



หุ้น INTUCH ลบ 2% ทันที หลังสั่งฝ่ายจัดการ ITV ตรวจสอบบันทึกประชุมผู้ถือหุ้น

Source - ผู้จัดการออนไลน์

Monday, June 12, 2023 at 12:32

GULF, INTUCH

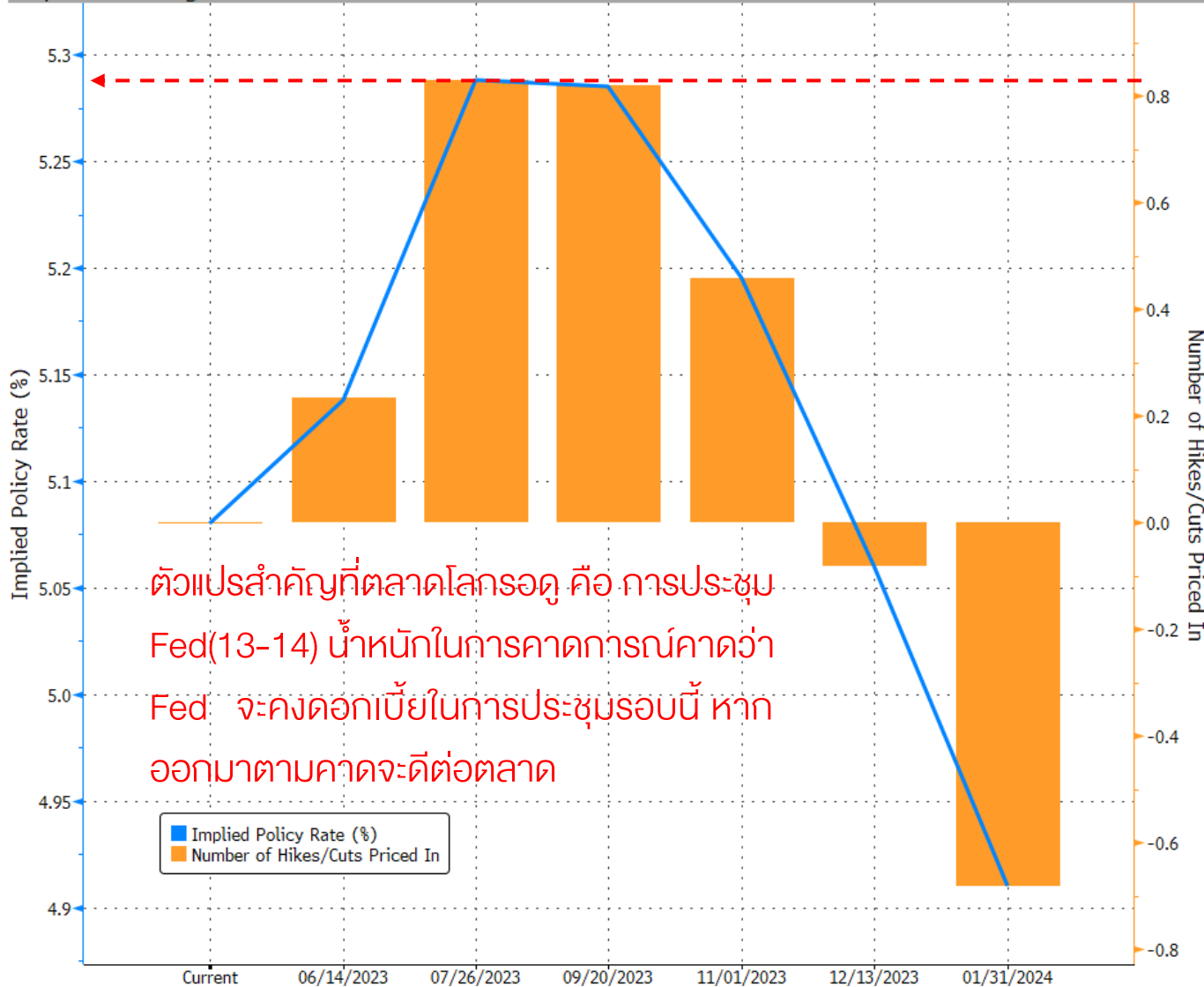
หุ้น INTUCH ลบ 2% ทันที หลังสั่งฝ่ายจัดการ ITV ตรวจสอบบันทึกประชุมผู้ถือหุ้น เพื่อให้มีความโปร่งใส เป็นไปตามหลักธรรมาภิบาล และกฎหมายต่างๆ

วันนี้ (12 มิ.ย.) ผู้สื่อข่าวรายงานความคืบหน้ากรณีรายการข่าวสามมิติเปิดเผยรายงานการประชุมผู้ถือหุ้น ITV ซึ่งไม่ตรงกับคลิปวิดีโอที่บันทึกการประชุม ขณะที่บริษัท อินทัช โฮลดิ้งส์ จำกัด (มหาชน) หรือ INTOUCH มีหนังสือแจ้งตลาดหลักทรัพย์แห่งประเทศไทย (ตลท.) ให้คณะกรรมการและฝ่ายจัดการของไอทีวีดำเนินการตรวจสอบข้อเท็จจริงในประเด็นดังกล่าวที่เกิดขึ้น เพื่อให้มีความโปร่งใส เป็นไปตามหลักธรรมาภิบาล และกฎหมายต่างๆ

INTUCH เป็นผู้ถือหุ้นใหญ่ใน ITV จำนวน 52.92% และ GULF ถือหุ้นใหญ่ใน INTOUCH จำนวน 41.19% ทว่าหลังปรากฏเรื่องราวข้างต้น หุ้น INTUCH -2% เรียบร้อยแล้ว เช่นเดียวกับ GULF ปรับตัวลง -2% ด้วย

<https://mgronline.com/stockmarket/detail/9660000053564>

Implied Overnight Rate & Number of Hikes/Cuts



ตัวแปรสำคัญที่ตลาดโลกรอดู คือ การประชุม Fed(13-14) ผู้นำนักในการคาดการณ์คาดว่า Fed จะคงดอกเบี้ยในการประชุมรอบนี้ หากออกมาตามคาดจะดีต่อตลาด

ราคาน้ำมัน Brent \$72 เหรียญ

Brent & Net Position

■ Brent crude futures (R1) 72.06 ■ Hedge fund net-long positions on 6/6/23 (L1) 0.182M ■ PTT Exploration & Production PCL (R1) 149.50



ราคาน้ำมันยังถูกถ่วงจากความกังวล ส่วนหนึ่งมาจากการชบเซาของเศรษฐกิจจีน ซึ่งส่งผลต่อการบริโภคน้ำมัน รวมถึงโกลด์แมน แซคส์ มีการปรับลดคาดการณ์ราคาน้ำมันลงเกือบ 10% เนื่องจากอุปทานเพิ่มขึ้นและอุปสงค์ของน้ำมันลดลง (ล่าสุด Brent \$72 เหรียญ)

Source: ICE, CFTC

CO1 Comdty (Generic 1st 'CO' Future) Brent net position Daily 23JUN2014-13JUN2023

Copyright© 2023 Bloomberg Finance L.P.

13-Jun-2023 08:13:45

‘โกลด์แมน แซคส์’ ปรับลดคาดการณ์ราคาน้ำมัน ลงเกือบ 10% เหตุเพราะรัสเซีย

นักวิเคราะห์ โกลด์แมน แซคส์ ซี ปรับลดคาดการณ์ราคาน้ำมัน ลงเกือบ 10% เนื่องจากอุปทานเพิ่มขึ้นและอุปสงค์น้ำมันดิบลดลง ตามรายงานเมื่อวันอาทิตย์ที่ผ่านมา (11 มิ.ย.) ธนาคารเพื่อการลงทุนได้ ปรับลดแนวโน้มน้ำมันดิบเบรนท์เมื่อเดือน ธ.ค. ซึ่งอยู่ที่ 95 ดอลลาร์ต่อบาร์เรล ให้ลดลงเหลือ 86 ดอลลาร์ต่อบาร์เรล ซึ่งในรายงานฉบับเดียวกัน โกลด์แมน แซคส์ ยังได้ปรับลดคาดการณ์ราคาน้ำมัน WTI เมื่อเดือน ธ.ค. จากเดิม 89 ดอลลาร์ต่อบาร์เรลเป็น 81 ดอลลาร์



นับเป็นการปรับลดคาดการณ์ราคาน้ำมันเป็นครั้งที่สามของโกลด์แมนแซคส์ ในรอบ 6 เดือน และมีขึ้นทั้งๆที่มีการประกาศเมื่อสัปดาห์ที่แล้ว หลังโอเปกนำโดยซาอุดีอาระเบียเตรียมลดการผลิตลงอีกหนึ่งล้านบาร์เรลต่อวัน จะมีผลในเดือน ก.ค.นี้

ขณะที่ในภาพรวมแล้ว พันธมิตรโอเปกไม่ได้เปลี่ยนแปลงแผนการผลิตน้ำมันในช่วงที่เหลือของปี ... เจฟฟรีย์ เคอร์รี นักวิจัยสินค้าโภคภัณฑ์ทั่วโลกของโกลด์แมนแซคส์ระบุในรายงานว่า “อุปทานจากอิหร่านและรัสเซียส่งสัญญาณที่มีนัยสำคัญ ที่ทำให้เห็นว่าอยู่ในจุดถึงกำไรต่ำสุดเป็นประวัติการณ์” อย่างไรก็ตาม รัสเซียดำเนินนโยบายปรับการผลิตน้ำมันแบบยืดหยุ่น แม้เผชิญการคว่ำบาตรจากชาติตะวันตก โดยรัฐมนตรีกระทรวงพลังงานของรัสเซียกล่าวยืนยันว่า การผลิตน้ำมันของประเทศยังคงมีเสถียรภาพจนถึงปี 2568

<https://www.bangkokbiznews.com/world/1073037>

เปิดเพิ่ม ครม. 13 มิ.ย. "ประยุทธ์" สั่งรายงานความคืบหน้านโยบายสำคัญ ข้อเสนอนายกรัฐมนตรี ก่อนส่งงานต่อรัฐบาลใหม่ สมช.ชงต่อ พรก.ฉุกเฉิน3จังหวัดชายแดนใต้ กระทรวงการคลังเสนอแนวทางใช้ประโยชน์จากเอทานอลเพื่อเพิ่มมูลค่า สารานุกรมเสนอการใช้ประโยชน์พืช สมุนไพรไทย

- กระทรวงการคลังเสนอแนวนโยบายเศรษฐกิจไทยปี 2566
- กระทรวงอุตสาหกรรมรายงาน การสอบบัญชีของการนิคมอุตสาหกรรมแห่งประเทศไทย สำหรับบัญชีปี 2565
- กระทรวงทรัพยากรธรรมชาติและสิ่งแวดล้อมเสนอรายงานการประชุมสมัชชาภาคีว่าด้วยความหลากหลายทางชีวภาพสมัยที่ 15
- กระทรวงสารานุกรมเสนอแนวทางการพลิกโฉมการใช้ประโยชน์สมุนไพรไทย
- กระทรวงการคลังเสนอแนวทางการนำเอทานอลไปใช้ประโยชน์ในอุตสาหกรรมอื่นๆเพื่อเพิ่มมูลค่านอกจากการใช้ประโยชน์ในการใช้เป็นเชื้อเพลิง
- กระทรวงการคลังเสนอรายงานของผู้สอบบัญชีและรายงานการเงินของกองทุนพัฒนาระบบสถาบันการเงินเฉพาะกิจ
- กระทรวงทรัพยากรธรรมชาติและสิ่งแวดล้อมของขยายระยะเวลาการดำเนินการจัดทำกฎหมายลำดับรองเกี่ยวกับ พ.ร.บ.สัตว์สงวน
- กระทรวงทรัพยากรธรรมชาติและสิ่งแวดล้อมของขยายระยะเวลาการดำเนินการจัดทำกฎหมายเกี่ยวกับ พ.ร.บ.อุทยานแห่งชาติ เป็นต้น

<https://www.bangkokbiznews.com/business/economic/1073066>

คาดการณ์หุ้นเข้า-ออก จากการคำนวณ SET50 , SET100

โดย DAOL

มีผล 1 ก.ค.2023

* ใช้ข้อมูล ณ 31 พ.ค.

SET50		SET100	
เข้าใหม่	ออก	เข้าใหม่	ออก
WHA	JMT	TLI	SJWD
TLI	JMART	SVI	SINGER
		SNNP	PSL
		SISB	ONEE
		SAPPE	KEX
		ICHI	JAS
		BTG	EPG
		AURA	BEC

หมายเหตุ : 1..ประเมินโดยใช้ข้อมูลการซื้อขาย ณ 31 พ.ค. เพื่อพิจารณาคัดหุ้นเข้า/ออก

โดยจะประกาศรายชื่อจริงๆ กลางเดือน มิ.ย.65

2. SET50 : ต่างจากที่ประเมิน 30 เม.ย. คือ TIDLOR ยังอยู่ แต่ JMT ถูกถอดออก



เลือกตั้งทั่วไป 2566

มีรายงานจากคณะกรรมการการเลือกตั้ง (กกต.) นายแสวง บุญมี เลขาธิการกกต. ในฐานะนายทะเบียนพรรคการเมือง มีความเห็นสั่งยุติเรื่องกรณีมีการยื่นร้องขอให้กกต. พิจารณาเสนอเรื่องความพร้อมเห็นให้ศาลรัฐธรรมนูญสั่ง ยุบพรรคก้าวไกล ตามมาตรา 92 พ.ร.ป.ว่าด้วยพรรคการเมือง 2560 เนื่องจากเห็นว่าไม่มีมูล โดยทั้ง 4 คำร้อง ประกอบด้วย

1. กรณีกล่าวหานายปดิพัทธ์ สันติภาดา ส.ส.พิษณุโลก เขต 1 พรรคก้าวไกล และกรรมการบริหารพรรค ในขณะนั้นปราศรัยหาเสียงที่จ.พิษณุโลกเมื่อวันที่ 5 มี.ค. 2566 กล่าวร้ายโครงการพระราชดำริ พาดพิงสถาบันเจ้าชายฟ้าฟีน้อง 17 ทะเบียนกกต.ว่าด้วยการเสียงและลักษณะต้องห้ามในการหาเสียงเลือกตั้ง สส. 2561
2. กรณีร้องว่าพรรคก้าวไกลมีนโยบายที่จะยกเลิกกฎหมายอาญามาตรา 112 โดยอ้างการให้สัมภาษณ์ของนายพิธา ลิมเจริญรัตน์ หัวหน้าพรรค ซึ่งมีเผยแพร่ทางสื่อโซเชียล มีเดีย
3. กรณีนางอมรัตน์ โชคปมิตต์กุล กรรมการบริหารพรรคก้าวไกล มีการโพสต์ข้อความในเฟซบุ๊กถึง จุดยืนของตนเองและจุดยืนของพรรคก้าวไกล เรื่อง มาตรา 112 การระบุ #ยกเลิก112 “112 เป็นกฎหมายหรือเปล่า ถ้าเป็น..ต้องแก้ไขให้เหมาะสมกับยุคสมัยได้ ไปจนถึงต้องยกเลิกได้ ถ้าวันหนึ่งข้างหน้าสังคมมีฉันทามติร่วมกัน หยุคสิทธิเสรีภาพ ในการรณรงค์แสดงความคิดเห็นตามระบอบประชาธิปไตย”
4. กรณีกล่าวหาว่าพรรคก้าวไกลยินยอมให้นายธนาธร จึงรุ่งเรืองกิจ และ น.ส.พรรณีการ์ วาณิช เป็นผู้นำในการหาเสียงเลือกตั้ง และเป็นตัวแทนในการติดต่อกับพรรคการเมืองอื่นแทนพรรคก้าวไกล เป็นการควบคุม ครอบงำ หรือชี้นำ กิจกรรมของพรรคในลักษณะที่ทำให้พรรคขาดอิสระ โดยสำนักงานฯได้มีการแจ้งผู้ร้องทราบแล้ว

ทั้งนี้การที่นายทะเบียนพรรคการเมืองมีความเห็นให้ยุติเรื่องเป็นการใช้อำนาจตามข้อ 7 ของระเบียบ กกต.ว่าด้วยการรวบรวมข้อเท็จจริงและพยานหลักฐานของนายทะเบียนพรรคการเมือง 2564 ที่กำหนดว่าในการที่นายทะเบียนพรรคการเมืองเสนอข้อเท็จจริงและพยานหลักฐานพร้อมความเห็นว่ามีหลักฐานอันควรเชื่อได้ว่าพรรคการเมืองใดกระทำการตามมาตรา 92 แห่งพ.ร.ป.ว่าด้วยพรรคการเมือง 2560 ให้ยกคำร้องหรือยุติเรื่องแล้วแต่กรณีและแจ้งให้ผู้ร้องทราบและรายงานให้กกต.ทราบ

<https://www.bangkokbiznews.com/politics/1072882>

กรณี คุณ พิธา ถือหุ้น ITV 42,000 หุ้น

สส. พลังประชารัฐ แจ้ง กกต. ตรวจสอบคุณ พิธา มีลักษณะต้องห้ามตามมาตรา 98(3) และมาตรา 42(3)

(แต่ตามกำหนดต้องยื่นภายใน 7 วันนับตั้งแต่ กกต. ประกาศรายชื่อเป็นผู้สมัครรับเลือกตั้ง)

ชงตั้งเรื่องเป็นกรณีความปรากฏ สอบตาม ม.151 รู้อยู่แล้วไม่มีสิทธิสมัครหรือไม่

รายละเอียดที่เสนอยังไม่ครบถ้วน ให้ไปดำเนินการมา และเสนอ กกต. พิจารณาใหม่ โดยเร็ว

ศาลรัฐธรรมนูญมีคำวินิจฉัย

กกต. ส่งศาลรัฐธรรมนูญ หากเข้าข่าย ความผิด

กกต. จะรับรอง ส.ส. ภายใน มิ.ย. – กลางเดือน ก.ค.

หาก ศาลฯ มีคำวินิจฉัย ออกมาว่าผิด จะเกิดเหตุการณ์ดังต่อไปนี้

- ศาลสั่งเพิกถอนสิทธิการเลือกตั้งของผู้นั้น
- ไม่สามารถเสนอรายชื่อเป็นนายกฯ คนนอกได้ เนื่องจาก ม.160(6) รัฐมนตรีต้องไม่มีลักษณะต้องห้ามตาม ม.98 (เป็นเจ้าของหุ้นในกิจการหนังสือพิมพ์หรือสื่อมวลชนใด ๆ)

ไทม์ไลน์คดีหุ้นไอทีวี 'พีระ'

9 พ.ค.2566

'เรื่องไกร' ยื่นคำร้องต่อ กกต. กล่าวหา 'พีระ ลัมเจริญรัตน์' ถือหุ้นไอทีวี 42,000 หุ้น

'พีระ' ชี้แจง
เป็นหุ้นที่ถือในฐานะ
ผู้จัดการมรดก
หลังบิดาเสียชีวิตปี 2549

10 พ.ค.2566

'เรื่องไกร' ยื่นหลักฐานรายงานการประชุมสามัญผู้ถือหุ้นไอทีวี
กรณียังประกอบกิจการสื่อ

11 พ.ค.2566

'เรื่องไกร' เปิดหลักฐานเพิ่ม หากมีคำวินิจฉัยอาจต้องพ้นจากหัวหน้าพรรค
และการส่งผู้สมัคร ส.ส.พรรคก้าวไกล เป็นโมฆะ

'พีระ' ชี้แจงว่า
มีเจตนาหวังผลทางการเมือง
ก่อนเลือกตั้ง

29 พ.ค.2566

'เรื่องไกร' ยื่นหลักฐานเป็นคำวินิจฉัยศาลรัฐธรรมนูญ กรณี 'ธัญญ์วาริน สุขะพิสิษฐ์'
ส.ส.พรรคอนาคตใหม่ ถือหุ้นสื่อ

6 มิ.ย.2566

'พีระ' ชี้แจงโอนหุ้นไอทีวี
ให้ทายาทปลายเดือน พ.ค.
ที่ผ่านมา โดยอ้างว่า
กำลังฟื้นฟูเป็นบริษัทสื่อ
และอาจกระทบงานการเมือง

'เรื่องไกร' ขอให้ตรวจสอบคำสั่งศาลปกครอง กรณีมีคำวินิจฉัยชี้ขาด
อนุญาโตตุลาการ ในข้อพิพาท สปท.กับไอทีวี

เรื่องไกร' ตั้งข้อสังเกตการโอนหุ้น คล้ายกรณี
'ธนาธร จึงรุ่งเรืองกิจ' อ้างขายหุ้นวิไลค มีเดีย

มิ.ย.ถึงกลาง ก.ค.

- กกต.จะรับรอง 'พีระ' เป็น ส.ส.
- กกต.มีมติเรื่องถือหุ้นไอทีวี
- กกต.ส่งศาลรัฐธรรมนูญ
- ศาลรัฐธรรมนูญรับคำร้อง มีแนวโน้มให้หยุดปฏิบัติหน้าที่ ส.ส.
- ศาลรัฐธรรมนูญมีคำวินิจฉัย

7/6/2566

กราฟฟิก กรุงเทพธุรกิจ

ประเมิน ความเป็นไปได้ในการจัดตั้งรัฐบาลในช่วง 3 เดือนข้างหน้า

คะแนนของพรรคที่เป็นแกนนำ	พรรคที่จะเป็นแกนนำ	โอกาสที่จะเกิดการรวมแบบนี้	คาดการณ์พรรคที่จะเข้าร่วมรัฐบาล	รวมคะแนนเสียง	ทิศทางตลาดหุ้น / หุ้นบวก / หุ้นลบ
151	ก้าวไกล	มากที่สุด	เพื่อไทย + ไทยสร้างไทย + เสรีรวมไทย + ประชาชาติ + เป็นธรรม + พลังสังคมใหม่ + เพื่อไทยรวมพลัง	312 141 6 1 9 1 1 2	พรรคคะแนนเสียงสูงสุดได้จัดตั้งรัฐบาล และ สว. สนับสนุนคุณพิธา ตลาดน่าจะไปในระดับหนึ่ง แต่ นโยบายที่มีผลต่อตลาดหุ้น อาจกดดันหุ้นเหล่านั้นมากขึ้น (ต้องดูการแถลงนโยบายรัฐบาล) เรื่องที่ต้องจับตาเป็นพิเศษคือ นโยบายค่าแรงขั้นต่ำ ตลาดหุ้นจะบวกได้ไม่มาก เพราะรัฐบาลจะได้เริ่มงาน แต่ ความขัดแย้ง (สังคม+น.112 อาจตามมา) นักลงทุนต่างประเทศจะกลับมาซื้อเมื่อแน่ใจว่าการเมืองจะไม่สะกด หุ้นได้ประโยชน์ หุ้นโรงพยาบาล (BCH, CHG) หรือหุ้นอสังหาริมทรัพย์ (WHA, AMATA , BEM)
141	เพื่อไทย	มาก	ก้าวไกล + ไทยสร้างไทย + เสรีรวมไทย + ประชาชาติ + เป็นธรรม + พลังสังคมใหม่ + เพื่อไทยรวมพลัง	312 151 6 1 9 1 1 2	จะเกิดได้กรณีที่ คะแนนเสียงโหวต คุณพิธา ไม่ถึง 376 เสียง หรือ คุณพิธาถูกตัดสิทธิทางการเมือง (ผิดกฎ-กติกาย่างใดอย่างหนึ่ง) ตลาดหุ้น อาจบวกได้มากกว่ากรณีแรก (ก้าวไกล เป็นแกนนำ) เพราะ การบริหารโดย "เพื่อไทย" น่าจะมีคนทำงาน ความขัดแย้งมีน้อยกว่าให้ "ก้าวไกล" เป็นรัฐบาล หุ้นลบ ไม่ค่อยมี แต่หุ้นบวก จะเป็นหุ้นส่วนใหญ่ของตลาด โดยเฉพาะหุ้นที่เคยปรับตัวลง เพราะนโยบาย "ก้าวไกล" เช่นหุ้นโรงไฟฟ้า BEM และหุ้นที่เคยถูกกล่าวหาว่าผูกขาดทางธุรกิจ (GULF, CPALL, MAKRO)
141	เพื่อไทย	น้อย	ภูมิใจไทย + พลังประชารัฐ + รวมไทยสร้างชาติ + ประชาธิปัตย์ + ชาติไทยพัฒนา + ชาติพัฒนากล้า + พรรคอื่นๆ	301 53 30 36 25 10 2 4	จะเกิดได้กรณีที่ คะแนนเสียงโหวต คุณพิธา ไม่ถึง 376 เสียง หรือ คุณพิธาถูกตัดสิทธิทางการเมือง (ผิดกฎ-กติกาย่างใดอย่างหนึ่ง) และ เพื่อไทย ตัดสินใจ ย้ายข้าง ตลาดหุ้นจะถูกกระทบ แต่สุดท้ายน่าจะดี เพราะ การบริหารโดย "เพื่อไทย" น่าจะมีคนทำงาน ความขัดแย้งมีน้อยกว่าให้ "ก้าวไกล" เป็นรัฐบาล <u>ประเด็นที่ต้องติดตาม คือ การเคลื่อนไหวของผู้นำการสนับสนุน "ก้าวไกล" ที่อาจออกมาเคลื่อนไหว</u> หุ้นลบ ไม่ค่อยมี แต่หุ้นบวก จะเป็นหุ้นส่วนใหญ่ของตลาด โดยเฉพาะหุ้นที่เคยปรับตัวลงเพราะนโยบาย "ก้าวไกล" เช่นหุ้นโรงไฟฟ้า BEM และหุ้นที่เคยถูกกล่าวหาว่าผูกขาดทางธุรกิจ (GULF, CPALL, MAKRO)
	ไม่สามารถเลือกนายกฯได้	น้อยมาก			จะเกิดได้กรณีเดียว สว. เลือก no vote แล้วทำให้เสียงรับรองนายกฯ ได้ไม่ถึง 376 เสียงตลาดหุ้นจะเป็นลบ เพราะการบริหารประเทศจะติดขัด และ อาจเกิดการเคลื่อนไหวทางการเมือง

- จะเกิดได้กรณีที่ คะแนนเสียงโหวต คุณพิธา ไม่ถึง 376 เสียง หรือ คุณพิธาถูกตัดสิทธิทางการเมือง (ผิดกฎ-กติกาอย่างใดอย่างหนึ่ง) และ เพื่อไทยตัดสินใจ ย้ายข้าง
- ตลาดหุ้นจะถูกกระทบ แต่สุดท้ายน่าจะดี เพราะ การบริหารโดย "เพื่อไทย" น่าจะมีคนทำงาน ความขัดแย้งมีน้อยกว่าให้ "ก้าวไกล" เป็นรัฐบาล
- ประเด็นที่ต้องติดตาม คือ การเคลื่อนไหวของผู้ให้การสนับสนุน "ก้าวไกล" ที่อาจออกมาเคลื่อนไหว
- หุ้นลบ ไม่ค่อยมี แต่หุ้นบวก จะเป็นหุ้นส่วนใหญ่ของตลาด โดยเฉพาะหุ้นที่เคยปรับตัวลงเพราะนโยบาย "ก้าวไกล" เช่นหุ้นโรงไฟฟ้า BEM และหุ้นที่เคยถูกกล่าวหาว่าผูกขาดทางธุรกิจ (GULF, CPALL, MAKRO)



ประธาน

พิธา ลิ้มเจริญรัตน์
พรรคก้าวไกล

คณะกรรมการประสานงานช่วงเปลี่ยนผ่านรัฐบาล

กรรมการ



ศิริกัญญา ตันสกุล
พรรคก้าวไกล



ปานภูมิ โรจนสกุล
พรรคเพื่อไทย



พ.ต.อ.ทวี สอดส่อง
พรรคประชาธิปัตย์



น.อ.อนุชิต นาครทรรพ
พรรคไทยสร้างไทย

กรรมการ



กัญฉวีร์ สืบแสง
พรรคเป็นธรรม



วิรัตน์ วรศิริสิน
พรรคเสรีรวมไทย



วสุวรรณ พวงพรศรี
พรรคเพื่อไทยรวมพลัง



ชาวลิต จงรพงศ์กัรัต
พรรคพลังสังคมใหม่

7 คณะทำงานรองรับการแก้ปัญหาเร่งด่วน

- 1 ด้านค่าไฟฟ้า มินตีเซล และพลังงาน
- 2 ภัยแล้งและเอลนีโญ
- 3 การแก้ปัญหา 3 จังหวัดชายแดนใต้
- 4 การแก้ไขรัฐธรรมนูญ
- 5 การปัญหาสิ่งแวดล้อม และ PM 2.5
- 6 ด้านเศรษฐกิจ ปากท้อง และ SME
- 7 ด้านการแก้ไขปัญหายาเสพติด

การเตรียมงานด้านเศรษฐกิจ

การเจรจาสัญญากรไฟฟ้าความเร็วสูงเชื่อม 3 สนามบิน

- อยู่ขั้นตอนเจรจาระหว่าง สกพอ. ส.พ.ท. และ บริษัทเอเชีย เอราวัน จำกัด

การขึ้นค่าแรงขั้นต่ำเป็นวันละ 450 บาท

- อยู่ในนโยบาย 100 วันแรก
- จะมีมาตรการช่วยเหลือ SME
 - ▶ ลดสมทบประกันสังคม
 - ▶ นำค่าจ้างลดหย่อนภาษีได้ 2 เท่า
 - ▶ ลดภาษีเงินได้นิติบุคคล SME เหลือ 10%

การดูแลราคาดีเซล

- การขึ้นราคาดีเซลลิตรละ 5 บาท จะทำให้เศรษฐกิจซ็อก
- ใช้กองทุนน้ำมันฯ ดูแลราคาดีเซล
- ทอยยั้งภาษีดีเซลแบบค่อยเป็นค่อยไป

การดูแลค่าไฟฟ้า

- ลดค่าไฟฟ้าลงได้ 10 ส.ต. ด้วยการบริหารหนี้ กฟผ. เช่น การออกพันธบัตร

31/5/2566

กราฟฟิก กรุงเทพธุรกิจ

‘เพื่อไทย’ได้ดิลลับไม่มีจริง ‘ชลน่าน’ ยืนยันไม่มีวันทรยศประชาชน เดินหน้าจัดตั้งรัฐบาลร่วมไม่
หวั่นข่าวลือ ทำสังคมสับสน

พรรคเพื่อไทยปฏิเสธข่าวดิลลับเตรียมจับมือกับพรรคอีกซีกหนึ่งจัดตั้งรัฐบาลและพลักพรรคก้าวไกลไปเป็น
ฝ่ายค้าน

นพ.ชลน่าน กล่าวว่า ตั้งแต่การเลือกตั้งแล้วเสร็จ พรรคเพื่อไทยไม่เคยมีดิลลับกับใคร มีดิลลับที่เปิดเผยคือดิล
กับ 8 พรรคเพื่อจัดตั้งรัฐบาลร่วมกัน การเสนอข่าวดิลลับ ต้องถามคนที่นำเสนอจะได้รับคำตอบ หากเป็นดิล
ลับจริง เหตุใดเขาจึงรู้ได้ เรื่องนี้เราสนใจที่จะตอบเพราะเราไม่รู้อะไรจริงๆ


พรรคเพื่อไทยปฏิเสธดิลลับที่ถูกตีความจากภาพนายเศรษฐา ทวีสิน แคนดิเดตนายกรัฐมนตรี พรรคเพื่อ
ไทยไปดูลฟุตบอลที่อังกฤษแมตสุดท้าย และมีนายอนุทิน ชาญวีรกูล ปรากฏในภาพ

นพ.ชลน่าน กล่าวว่า นายเศรษฐาไปให้กำลังใจเจ้าของทีมฟุตบอลซึ่งมีความสนิทสนมกัน มีการนำเสนอ
ข้อมูลไปโยงกับกรณี 2 ว่ามีดิลลับ เสมือนว่ามีดิลลับจริง ทั้งที่นายเศรษฐา มีการประกาศล่วงหน้าเป็นเดือน
การดูฟุตบอลเป็นสิทธิเสรีภาพ ยืนยันไม่มีดิลลับระหว่างนายเศรษฐาและนายอนุทิน หากมีดิลลับจริง ไม่
จำเป็นต้องบินไปอังกฤษ




<https://www.bangkokbiznews.com/politics/1070868>

ตัวแปรทางการเมืองที่ต้องติดตาม

- เพื่อไทยจะยอมรับเงื่อนไขก้าวไกลได้ และยอมรับร่วมงานมั๊ย (สำคัญมาก) 
- กรณีการถือหุ้น ITV ของคุณพิรา มีผลต่อสถานะหรือไม่ รวมถึงพรรคก้าวไกลด้วย
- **สว. จะโหวตให้คุณพิรา เป็นนายกฯ หรือไม่**

งานหลังบ้านของ “ก้าวไกล”

- ทำยังไงให้ “เพื่อไทย” ร่วมตั้งรัฐบาลด้วยกัน 
- รัฐมนตรี ในโควตาของพรรค จะเป็นใคร และจะจัดสรรอย่างไร ... กระบวนการที่เกี่ยวกับตลาดหุ้น หลักๆ คือ คลัง + คมนาคม
- ทำยังไง ไม่ให้มีความกังวลเรื่อง ที่เกี่ยวกับสถาบัน

ผลการเลือกตั้ง 2566

อย่างเป็นทางการ

1			ก้าวไกล	แบ่งเขต	112	ปาร์ตี้ลิสต์	39	รวม	151
2			เพื่อไทย	แบ่งเขต	112	ปาร์ตี้ลิสต์	29	รวม	141
3			ภูมิใจไทย	แบ่งเขต	68	ปาร์ตี้ลิสต์	3	รวม	71
4			พลังประชารัฐ	แบ่งเขต	39	ปาร์ตี้ลิสต์	1	รวม	40
5			รวมไทยสร้างชาติ	แบ่งเขต	23	ปาร์ตี้ลิสต์	13	รวม	36
6			ประชาธิปไตย	แบ่งเขต	22	ปาร์ตี้ลิสต์	3	รวม	25
7			ชาติไทยพัฒนา	แบ่งเขต	9	ปาร์ตี้ลิสต์	1	รวม	10
8			ประชาชาติ	แบ่งเขต	7	ปาร์ตี้ลิสต์	2	รวม	9
9			ไทยสร้างไทย	แบ่งเขต	5	ปาร์ตี้ลิสต์	1	รวม	6
10			เพื่อไทยรวมพลัง	แบ่งเขต	2	ปาร์ตี้ลิสต์	-	รวม	2
10			ชาติพัฒนาถ่วงถ่วง	แบ่งเขต	1	ปาร์ตี้ลิสต์	1	รวม	2
11			เสรีรวมไทย	แบ่งเขต	-	ปาร์ตี้ลิสต์	1	รวม	1
11			ประชาธิปไตยใหม่	แบ่งเขต	-	ปาร์ตี้ลิสต์	1	รวม	1
11			ใหม่	แบ่งเขต	-	ปาร์ตี้ลิสต์	1	รวม	1
11			ท้องที่ไทย	แบ่งเขต	-	ปาร์ตี้ลิสต์	1	รวม	1
11			เป็นธรรม	แบ่งเขต	-	ปาร์ตี้ลิสต์	1	รวม	1
11			พลังสังคมใหม่	แบ่งเขต	-	ปาร์ตี้ลิสต์	1	รวม	1
11			ครูไทยเพื่อประชาชน	แบ่งเขต	-	ปาร์ตี้ลิสต์	1	รวม	1

กต.จ่อประกาศผลเลือกตั้งเป็นทางการ ก้าวไกลได้ส.ส. 151 พท. 141 กท.

71 พรรค 40 ใช้สิทธิ 75.71%

เผยแพร่: 24 พ.ค. 2566 18:15 | ปรับปรุง: 24 พ.ค. 2566 18:15 | โดย: ผู้จัดการออนไลน์

ข้อมูลการเลือกตั้งสมาชิกสภาผู้แทนราษฎร พ.ศ. 2566

ข้อมูลการใช้สิทธิเลือกตั้งสมาชิกสภาผู้แทนราษฎร แบบแบ่งเขตเลือกตั้ง และแบบบัญชีรายชื่อ

รายการ	แบ่งเขต	บัญชีรายชื่อ
ผู้มีสิทธิเลือกตั้ง	52,195,920	52,195,920
ผู้มาใช้สิทธิ	39,514,973	39,514,964
คิดเป็นร้อยละ	75.71	75.71
บัตรดี	37,190,071	37,522,746
บัตรเสีย	1,457,899	1,509,836
บัตรไม่เลือก	866,885	482,303
บัตรดี คิดเป็นร้อยละ	94.12	94.96
บัตรเสีย คิดเป็นร้อยละ	3.69	3.82
บัตรไม่เลือก คิดเป็นร้อยละ	2.19	1.22

หมายเหตุ กรณีจำนวนผู้มาใช้สิทธิเลือกตั้งสมาชิกสภาผู้แทนราษฎรแบบแบ่งเขตเลือกตั้ง และแบบบัญชีรายชื่อไม่เท่ากัน ข้อเท็จจริงมีสาเหตุมาจากได้รับรายงานจากสำนักงานคณะกรรมการการเลือกตั้งประจำจังหวัด เช่น

1. ผู้มาแสดงตนรับบัตรเลือกตั้งแบบแบ่งเขต แล้วไปลงคะแนนโดยไม่ได้รับบัตรเลือกตั้งแบบบัญชีรายชื่อ
2. เปิดซองใส่บัตรเลือกตั้งล่วงหน้านอกเขต นอกราชฯ พบว่าบางซองมีเฉพาะบัตรเลือกตั้งแบบแบ่งเขต หรือ บางซองมีเฉพาะบัตรเลือกตั้งแบบบัญชีรายชื่อ

ข้อมูลจำนวนผู้ได้รับเลือกตั้งสมาชิกสภาผู้แทนราษฎร แบบแบ่งเขตเลือกตั้ง

สังกัดพรรค	จำนวน ส.ส.
เพื่อไทย	★ 112
ก้าวไกล	★ 112
ภูมิใจไทย	68
พลังประชารัฐ	39
รวมไทยสร้างชาติ	23
ประชาธิปัตย์	22
ชาติไทยพัฒนา	9
ประชาชาติ	7
ไทยสร้างไทย	5
เพื่อไทยรวมพลัง	2
ชาติพัฒนากล้า	1
รวม	400

ก้าวไกล = 151
เพื่อไทย = 141

ถ้าดูจากข่าวนี กต. น่าจะ
รับรอง สส. ของพรรคใหญ่
ทั้งสองพรรคแบบครบทุก
คน ตามคะแนนที่มีการ
เปิดเผยออกมาก่อนหน้านี้

กต.จ่อประกาศผลเลือกตั้งเป็นทางการ ก้าวไกลได้ส.ส. 151 พท. 141 กท.

71 พรรค 40 ใช้สิทธิ 75.71%

เผยแพร่: 24 พ.ค. 2566 18:15 | ปรับปรุง: 24 พ.ค. 2566 18:15 | โดย: ผู้จัดการออนไลน์



ข้อมูลจำนวนสมาชิกสภาผู้แทนราษฎรแบบบัญชีรายชื่อที่แต่ละพรรคได้รับ

หมายเลขพรรค	ชื่อพรรค	คะแนน	จำนวนเฉลี่ย/ ส.ส. 1 คน	ผลลัพท์	ส.ส. จำนวนเต็ม	เศษ	ปิดเศษ	รวม ส.ส.บข.	ชื่อพรรค	ลำดับที่
31	ก้าวไกล	14,438,851	375,227.34	38.48	38	0.48	1	39	ก้าวไกล	1
29	เพื่อไทย	10,962,522	375,227.34	29.22	29	0.22	0	29	เพื่อไทย	2
22	รวมไทยสร้างชาติ	4,766,408	375,227.34	12.70	12	0.70	1	13	รวมไทยสร้างชาติ	3
7	ภูมิใจไทย	1,138,202	375,227.34	3.03	3	0.03	0	3	ภูมิใจไทย	4
26	ประชาธิปัตย์	925,349	375,227.34	2.47	2	0.47	1	3	ประชาธิปัตย์	5
11	ประชาชาติ	602,645	375,227.34	1.61	1	0.61	1	2	ประชาชาติ	6
37	พลังประชารัฐ	537,625	375,227.34	1.43	1	0.43	0	1	พลังประชารัฐ	7
25	เสรีรวมไทย	351,376	375,227.34	0.94	0	0.94	1	1	เสรีรวมไทย	8
32	ไทยสร้างไทย	340,178	375,227.34	0.91	0	0.91	1	1	ไทยสร้างไทย	9
2	ประชาธิปไตยใหม่	273,428	375,227.34	0.73	0	0.73	1	1	ประชาธิปไตยใหม่	10
1	ใหม่	249,731	375,227.34	0.67	0	0.67	1	1	ใหม่	11
14	ชาติพัฒนาถ้าว	212,676	375,227.34	0.57	0	0.57	1	1	ชาติพัฒนาถ้าว	12
4	ท้องที่ไทย	201,411	375,227.34	0.54	0	0.54	1	1	ท้องที่ไทย	13
18	ชาติไทยพัฒนา	192,497	375,227.34	0.51	0	0.51	1	1	ชาติไทยพัฒนา	14
3	เป็นธรรม	184,817	375,227.34	0.49	0	0.49	1	1	เป็นธรรม	15
5	พลังสังคมใหม่	177,379	375,227.34	0.47	0	0.47	1	1	พลังสังคมใหม่	16
6	ครูไทยเพื่อประชาชน	175,182	375,227.34	0.47	0	0.47	1	1	ครูไทยเพื่อประชาชน	17
9	พลัง	156,493	375,227.34	0.42	0	0.42	0	0	พลัง	18
36	เพื่อชาติไทย	134,833	375,227.34	0.36	0	0.36	0	0	เพื่อชาติไทย	19

ส.ส.บัญชีรายชื่อ 100 คนมาจาก 17 พรรคการเมือง ประกอบด้วย

1. พรรคก้าวไกลได้คะแนน 14,438,851 คะแนน ได้ส.ส. 39 คน
2. พรรคเพื่อไทย ได้คะแนน 10,962,522 คะแนน ได้ส.ส. 29 คน
3. พรรครวมไทยสร้างชาติ ได้คะแนน 4,766,408 คะแนน ได้ส.ส. 13 คน
4. พรรคภูมิใจไทย ได้คะแนน 1,138,202 คะแนน ได้ส.ส. 3 คน
5. พรรคประชาธิปัตย์ได้คะแนน 925,349 คะแนน ได้ส.ส. 3 คน
6. พรรคประชาชาติ ได้คะแนน 602,645 คะแนน ได้ส.ส. 2 คน
7. พรรคพลังประชารัฐ ได้คะแนน 537,625 คะแนน ได้ส.ส. 1 คน
8. พรรคเสรีรวมไทย ได้คะแนน 351,376 คะแนน ได้ส.ส. 1 คน
9. พรรคไทยสร้างไทย ได้คะแนน 340,178 คะแนน ได้ส.ส. 1 คน
10. พรรคประชาธิปไตยใหม่ ได้คะแนน 273,428 คะแนน ได้ส.ส. 1 คน
11. พรรคใหม่ ได้คะแนน 249,731 คะแนน ได้ส.ส. 1 คน พรรค
12. ชาติพัฒนาถ้าว ได้คะแนน 212,676 คะแนน ได้ส.ส. 1 คน
13. พรรคท้องที่ไทย ได้คะแนน 201,411 คะแนน ได้ส.ส. 1 คน
14. พรรคชาติไทยพัฒนา ได้คะแนน 192,497 คะแนน ได้ส.ส. 1 คน
15. พรรคเป็นธรรมได้คะแนน 184,817 คะแนน ได้ส.ส. 1 คน
16. พรรคพลังสังคมใหม่ ได้คะแนน 177,379 คะแนน ได้ส.ส. 1 คน
17. พรรคครูไทยเพื่อประชาชนได้คะแนน 175,182 คะแนน ได้ส.ส. 1 คน

30-May-23

ขั้นตอน	คาด	หมายเหตุ
กทต.ประกาศคะแนน สส.เขต และ สส.บัญชีรายชื่อ ที่เป็นทางการ	25 พ.ค	
กทต.รับรอง สส.ครบตามจำนวน	ไม่น่าเกินปลายเดือน มิ.ย.	ถ้านับ 60 วัน หลังวันเลือกตั้ง คือ 13 ก.ค.
เปิดประชุมสภาฯ เลือกนายกกฯ	ภายในเดือน มิ.ย.	ขึ้นกับการร้องให้มีการตรวจสอบการทำความผิดของผู้สมัคร หากมีจำนวนมาก จะทำให้ล่าช้าได้
รัฐบาลใหม่เริ่มทำงาน	เดือน ก.ค	ขึ้นกับกระบวนการเลือกนายกกฯ เป็นสำคัญ ถ้าช้าจะทำให้วันเริ่มงาน ช้าไปด้วย

DAOL, Strategy Research

วาระร่วมดังต่อไปนี้

1. พื้นฟูประชาธิปไตย จัดทำรัฐธรรมนูญฉบับใหม่เร็วที่สุดโดยสมาชิกสภาร่างรัฐธรรมนูญที่มาจากการเลือกตั้งโดยตรง
2. สมรสเท่าเทียม โดยจะไม่บังคับประชาชนที่เห็นว่าขัดแย้งกับหลักการของศาสนาที่ตนนับถือ
3. ปฏิรูประบบราชการ ดำรง กงคัพ และกระบวนการยุติธรรม ให้สอดคล้องหลักประชาธิปไตย
4. เปลี่ยนการเกณฑ์ทหารเป็นระบบสมัครใจ ทั้งนี้ ยังคงไว้ซึ่งการเกณฑ์ทหารยามศึกสงคราม
5. สร้างสันติภาพอย่างยั่งยืนในพื้นที่จังหวัดชายแดนภาคใต้
6. กระจายอำนาจทั้งในแง่ภารกิจและงบประมาณสนองความต้องการของประชาชนในพื้นที่อย่างเหมาะสม
7. แก้ไขปัญหาการทุจริตคอร์รัปชัน โดยการสร้างระบบและวัฒนธรรมรัฐโปร่งใส เปิดเผยข้อมูลรัฐในทุกหน่วยงาน
8. ร่วมฟื้นฟูเศรษฐกิจ ลดความเหลื่อมล้ำ และสร้างระบบเศรษฐกิจเป็นธรรม
9. ยกเครื่องกฎหมายการทำมาหากินและการดำรงชีวิตของประชาชน งดอุปสรรค ช่วยเหลือสภาพคล่อง SME ให้เข้มแข็ง แข่งขันกับตลาดโลกได้
10. ยกเลิกการผูกขาดและส่งเสริมการแข่งขันทางการค้าที่เป็นธรรมในทุกอุตสาหกรรม
11. ปฏิรูปที่ดินทั้งระบบ กระจายการถือครองที่ดินอย่างเป็นธรรม
12. ปรับปรุงโครงสร้างการผลิตไฟฟ้า เพื่อลดค่าครองชีพประชาชน และสร้างความมั่นคงทางพลังงาน

13. จัดทำงบประมาณแบบฐานศูนย์ (zero-based budgeting)
14. สร้างระบบสวัสดิการดูแลประชาชนตั้งแต่เด็กแรกเกิดจนถึงผู้สูงอายุ
15. แก้ไขปัญหายาเสพติดโดยเร่งด่วน
16. นำกัญชากลับไปอยู่ในบัญชียาเสพติดให้โทษ
17. ส่งเสริมเกษตรและปศุสัตว์ปลอดภัย คุ้มครอง รักษาผลประโยชน์ของเกษตรกร
18. แก้กฎหมายประมง งดอุปสรรค เยียวยา พื้นฟู และพัฒนาอาชีพให้ยั่งยืน
19. ยกเลิกสิทธิแรงงานทุกอาชีพ จ้างงานเป็นธรรม และค่าแรงสอดคล้องกับค่าครองชีพและการเติบโตทางเศรษฐกิจ
20. ยกเลิกสารารณสูง ให้ประชาชนเข้าถึงบริการสารารณสูงที่มีคุณภาพ
21. ปฏิรูประบบการศึกษา ลดความเหลื่อมล้ำ และส่งเสริมการเรียนรู้ตลอดชีวิต
22. สร้างความร่วมมือและกลไกภายในและระหว่างประเทศ เพื่อแก้ปัญหาฝุ่นพิษ ลดการปล่อยก๊าซเรือนกระจก
23. นโยบายการต่างประเทศตามกรอบพหุภาคีระหว่างประเทศของไทยกับประเทศมหาอำนาจ

22-May-23

- 10. ยกเลิกการผูกขาดและส่งเสริมการแข่งขันทางการค้าที่เป็นธรรมในทุกอุตสาหกรรม (รวมสุราเสรีด้วย)
- 12. ปรับปรุงโครงสร้างการผลิตไฟฟ้า เพื่อลดค่าครองชีพประชาชน และสร้างความมั่นคงทางพลังงาน
- 14. สร้างระบบสวัสดิการดูแลประชาชนตั้งแต่เด็กแรกเกิดจนถึงผู้สูงอายุ
- 16. นำกัญชากลับไปอยู่ในบัญชียาเสพติดให้โทษ
- 20. ยกระดับสาธารณสุข ให้ประชาชนเข้าถึงบริการสาธารณสุขที่มีคุณภาพ

โรงพยาบาล

ทุกพรรคเห็นพ้องกันว่า จะร่วมกันบริหารประเทศด้วยแนวทางการปฏิบัติดังต่อไปนี้

1. ทุกพรรคจะคุ้มครองสิทธิพลเมืองและสิทธิทางการเมืองของประชาชนทุกคน
2. ทุกพรรคจะทำงานโดยซื่อสัตย์สุจริต หากมีบุคคลของพรรคใดมีพฤติกรรมทุจริต คอร์รัปชัน ทุกพรรคจะยุติการดำรงตำแหน่งของบุคคลนั้นๆ ทันที
3. ทุกพรรคจะทำงานโดยให้เกียรติซึ่งกันและกัน จริงใจต่อกัน สนับสนุนการทำงานซึ่งกันและกัน โดยยึดถือผลประโยชน์ของประชาชนเป็นที่ตั้ง มากกว่าผลประโยชน์ของพรรคใดพรรคหนึ่ง
4. ทุกพรรคมีสิทธิในการผลักดันนโยบายอื่นเพิ่มเติม แต่ไม่ขัดแย้งจากนโยบายในบันทึกข้อตกลงร่วมฉบับนี้ โดยอาศัยอำนาจฝ่ายบริหารของรัฐมนตรีที่เป็นตัวแทนของแต่ละพรรคการเมือง
5. ทุกพรรคมีสิทธิในการผลักดันนโยบายอื่นเพิ่มเติม แต่ไม่ขัดแย้งจากนโยบายในบันทึกข้อตกลงร่วมฉบับนี้ โดยอาศัยอำนาจนิติบัญญัติของผู้แทนราษฎรที่สังกัดแต่ละพรรคการเมือง"

ผลเลือกตั้ง สส. และคาดการณ์ของสำนักฯ ต่างๆ

	ผลเลือกตั้งปี 2562 (ก่อนยุบพรรค)	Poll ครั้งนี้ (นสพ.กรุงเทพธุรกิจ)	DAOL (คาดการณ์)	25-May-23 ผลเลือกตั้งไม่เป็น ทางการ (25 พ.ค.)
เพื่อไทย	136	230	167	141
ก้าวไกล	80	65	187	151
ประชาธิปัตย์	52	55	16	25
ภูมิใจไทย	51	53	69	70
รวมไทยสร้างชาติ		35	7	36
พลังประชารัฐ	115	30	50	40
ชาติไทยพัฒนา	10	12		10
ประชาชาติ	7	6		9
ชาติพัฒนากล้า	3	5		2
ไทยสร้างไทย		5		6
เสรีรวมไทย	10	4		1
เป็นธรรม				1
พรรคอื่นๆ	13		4	7
รวม	498	500	500	499

DAOL SEC

- ผลเลือกตั้งครั้งนี้ พรรคก้าวไกล มีคะแนนที่สูงกว่า Poll ที่เข้ามาในช่วงแรกๆ อย่างมาก
- พรรคเพื่อไทย สูญเสียที่นั่ง ให้กับพรรคก้าวไกลมากที่สุด
- รวมไทยสร้างชาติและพลังประชารัฐ มีคะแนนลดลงจากปี 2562 อย่างเห็นได้ชัด

ประเมิน ความเป็นไปได้ในการจัดตั้งรัฐบาลในช่วง 3 เดือนข้างหน้า

คะแนนของพรรคที่เป็นแกนนำ	พรรคที่จะเป็นแกนนำ	โอกาสที่จะเกิดการรวมแบบนี้	คาดการณ์พรรคที่จะเข้าร่วมรัฐบาล	รวมคะแนนเสียง	ทิศทางตลาดหุ้น / หุ้นบวก / หุ้นลบ
151	ก้าวไกล	มากที่สุด	เพื่อไทย + ไทยสร้างไทย + เสรีรวมไทย + ประชาชาติ + เป็นธรรม + พลังสังคมใหม่ + เพื่อไทยรวมพลัง	312 141 6 1 9 1 1 2	พรรคคะแนนเสียงสูงสุดได้จัดตั้งรัฐบาล และ สว. สนับสนุนคุณพิธา ตลาดน่าจะเบาใจในระดับหนึ่ง แต่ นโยบายที่มีผลต่อตลาดหุ้น อาจกดดันหุ้นเหล่านั้นมากขึ้น (ต้องดูการแถลงนโยบายรัฐบาล) เรื่องที่ต้องจับตามเป็นพิเศษคือ นโยบายค่าแรงขั้นต่ำ ตลาดหุ้นจะบวกได้ไม่มาก เพราะรัฐบาลจะได้เริ่มงาน แต่ ความขัดแย้ง (สังคม+น.112 อาจตามมา) นักลงทุนต่างประเทศจะกลับมาซื้อเมื่อแน่ใจว่าการเมืองจะไม่สะอึก หุ้นได้ประโยชน์ หุ้นโรงพยาบาล (BCH, CHG) หรือหุ้นอสังหาริมทรัพย์ (WHA, AMATA , BEM)
141	เพื่อไทย	มาก	ก้าวไกล + ไทยสร้างไทย + เสรีรวมไทย + ประชาชาติ + เป็นธรรม + พลังสังคมใหม่ + เพื่อไทยรวมพลัง	312 151 6 1 9 1 1 2	จะเกิดได้กรณีที่ คะแนนเสียงโหวต คุณพิธา ไม่ถึง 376 เสียง หรือ คุณพิธาถูกตัดสิทธิทางการเมือง (ผิดกฎ-กติกาย่างใดอย่างหนึ่ง) ตลาดหุ้น อาจบวกได้มากกว่ากรณีแรก (ก้าวไกล เป็นแกนนำ) เพราะ การบริหารโดย "เพื่อไทย" น่าจะมีคนทำงาน ความขัดแย้งมีน้อยกว่าให้ "ก้าวไกล" เป็นรัฐบาล หุ้นลบ ไม่ค่อยมี แต่หุ้นบวก จะเป็นหุ้นส่วนใหญ่ของตลาด โดยเฉพาะหุ้นที่เคยปรับตัวลง เพราะนโยบาย "ก้าวไกล" เช่นหุ้นโรงไฟฟ้า BEM และหุ้นที่เคยถูกกล่าวหาว่าผูกขาดทางธุรกิจ (GULF, CPALL, MAKRO)
141	เพื่อไทย	น้อย	ภูมิใจไทย + พลังประชารัฐ + รวมไทยสร้างชาติ + ประชาธิปัตย์ + ชาติไทยพัฒนา + ชาติพัฒนาถนัด + พรรคอื่นๆ	301 53 30 36 25 10 2 4	จะเกิดได้กรณีที่ คะแนนเสียงโหวต คุณพิธา ไม่ถึง 376 เสียง หรือ คุณพิธาถูกตัดสิทธิทางการเมือง (ผิดกฎ-กติกาย่างใดอย่างหนึ่ง) และ เพื่อไทย ตัดสินใจ ย้ายข้าง ตลาดหุ้นจะถูกกระทบ แต่สุดท้ายน่าจะดี เพราะ การบริหารโดย "เพื่อไทย" น่าจะมีคนทำงาน ความขัดแย้งมีน้อยกว่าให้ "ก้าวไกล" เป็นรัฐบาล <u>ประเด็นที่ต้องติดตาม คือ การเคลื่อนไหวของผู้นำการสนับสนุน "ก้าวไกล" ที่อาจออกมาเคลื่อนไหว</u> หุ้นลบ ไม่ค่อยมี แต่หุ้นบวก จะเป็นหุ้นส่วนใหญ่ของตลาด โดยเฉพาะหุ้นที่เคยปรับตัวลงเพราะนโยบาย "ก้าวไกล" เช่นหุ้นโรงไฟฟ้า BEM และหุ้นที่เคยถูกกล่าวหาว่าผูกขาดทางธุรกิจ (GULF, CPALL, MAKRO)
	ไม่สามารถเลือกนายกฯได้	น้อยมาก			จะเกิดได้กรณีเดียว สว. เลือก no vote แล้วทำให้เสียงรับรองนายกฯ ได้ไม่ถึง 376 เสียงตลาดหุ้นจะเป็นลบ เพราะการบริหารประเทศจะติดขัด และ อาจเกิดการเคลื่อนไหวทางการเมือง

ผลเลือกตั้ง 14 พ.ค. มีผู้มาใช้สิทธิ 75% ก้าวไกลคะแนนสูงสุด

ทั่วประเทศ

ความคืบหน้าของการนับคะแนน
จำนวนหน่วยเลือกตั้ง

ทั้งหมด (+)	นับเสร็จ	คิดเป็น
95,137	94,379	99.20%

เริ่มนับคะแนน 50% เสร็จสิ้น

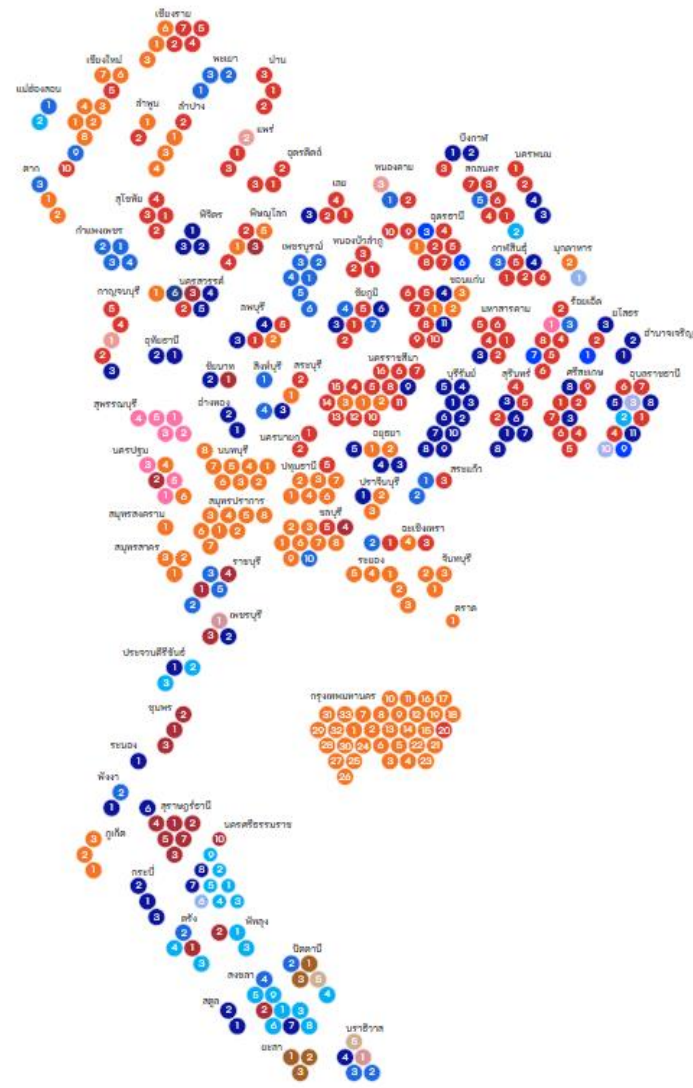
ผู้มาใช้สิทธิ

39,186,052 คน	คิดเป็น
จากผู้มีสิทธิ 52,238,594 คน	75.01%

0% 50% 100%

หมายเหตุ: ผลคะแนนเลือกตั้ง ส.ส. อย่างไม่เป็นทางการ ได้ผ่านการตรวจสอบของ กปน. จนท.บันทึกข้อมูล และอนุกรรมการประจำอำเภอ/เขตเลือกตั้งในเบื้องต้นแล้ว

ข้อมูล ณ เวลา 12:36 น. 15 พ.ค. 66



	ก้าวไกล 14,172,211 คะแนน	152 ที่นั่ง
	เพื่อไทย 10,801,620 คะแนน	141 ที่นั่ง
	รวมไทย 1,118,870 คะแนน	70 ที่นั่ง
	พลังประชารัฐ 528,610 คะแนน	40 ที่นั่ง
	รวมไทยสร้างชาติ 4,667,913 คะแนน	36 ที่นั่ง
	ประชาธิปัตย์ 897,689 คะแนน	25 ที่นั่ง

เขต 113 | บัญชีรายชื่อ 39
เขต 112 | บัญชีรายชื่อ 29
เขต 67 | บัญชีรายชื่อ 3
เขต 39 | บัญชีรายชื่อ 1
เขต 23 | บัญชีรายชื่อ 13
เขต 22 | บัญชีรายชื่อ 3

ผลเลือกตั้ง สส. และคาดการณ์ของสำนักรง ต่างๆ

	ผลเลือกตั้งปี 2562 (ก่อนยุบพรรค)	Poll ครั้งนี้ (นสพ.กรุงเทพธุรกิจ)	DAOL (คาดการณ์)	15-May-23 ผลเลือกตั้งไม่เป็น ทางการ (15 พ.ค.)
เพื่อไทย	136	230	167	141
ก้าวไกล	80	65	187	152
ประชาธิปัตย์	52	55	16	25
ภูมิใจไทย	51	53	69	70
รวมไทยสร้างชาติ		35	7	36
พลังประชารัฐ	115	30	50	40
ชาติไทยพัฒนา	10	12		10
ประชาชาติ	7	6		9
ชาติพัฒนากล้า	3	5		2
ไทยสร้างไทย		5		6
เสรีรวมไทย	10	4		1
เป็นธรรม				1
พรรคอื่นๆ	13		4	7
รวม	498	500	500	500

DAOL SEC

- ผลเลือกตั้งครั้งนี้ พรรคก้าวไกล มีคะแนนที่สูงกว่า Poll ที่เข้ามาในช่วงแรกๆ อย่างมาก
- พรรคเพื่อไทย สูญเสียที่นั่ง ให้กับพรรคก้าวไกลมากที่สุด
- รวมไทยสร้างชาติและพลังประชารัฐ มีคะแนนลดลงจากปี 2562 อย่างเห็นได้ชัด

พรรคการเมือง	A : คาดการณ์จากข้อมูลผู้ชนะแบบแบ่งเขตปี 62 ภายใต้หลักการคิดคะแนนแบบปี 66			B : คาดการณ์ ส.ส. จากโพล	C : คาดการณ์ส.ส. 66 ด้วยการทวงน้ำหนักระหว่าง Poll และแบบ A	D : คาดการณ์ด้วยแบบจำลองทางสถิติ 4 รูปแบบทวงน้ำหนักด้วย SDI และคิดคะแนนแบบปี 66		
	คาดการณ์แบ่งเขต	คาดการณ์บัญชีรายชื่อ	รวม			คาดการณ์แบ่งเขต	คาดการณ์บัญชีรายชื่อ	รวม
เพื่อไทย	142	22	164	209	182	133	34	167
ภูมิใจไทย	106	11	117	32	83	55	14	69
ก้าวไกล	11	18	29	119	65	150	37	187
รวมไทยสร้างชาติ	36	12	48	52	50	5	2	7
พลังประชาชน	55	12	67	23	49	40	10	50
อื่นๆ	22	14	36	40	38	4	0	4
ประชาธิปัตย์	28	11	39	25	33	13	3	16

ผลสำรวจ และผลเลือกตั้งที่ไม่เป็นทางการ

คาดการณ์ 500 ส.ส.

	กรุงเทพมหานคร	DAOL	ผลไม่เป็นทางการ	ผลปี 2562 (ก่อนยุบพรรค)
เพื่อไทย	230	182	141	136
ก้าวไกล	65	65	151	80
ประชาธิปัตย์	55	33	25	52
ภูมิใจไทย	53	83	70	51
รวมไทยสร้างชาติ	35	50	36	
พลังประชารัฐ	30	49	40	115
ชาติไทยพัฒนา	12		10	10
ประชาชาติ	6		9	7
ชาติพัฒนาถ้าว	5		2	3
ไทยสร้างไทย	5		6	
เสรีรวมไทย	4		1	10
เศรษฐกิจใหม่				6
เพื่อชาติ				5
เมพลังประชาไทย				5
พลังท้องถิ่นไทย				3
แผ่นดินป่าประเทศไทย				2
พรรคอื่นๆ		38		13
	500	500	491	498

15 นโยบายเด็ด เปลี่ยนประเทศไทยให้ไม่เหมือนเดิม

การเมืองดี ปากท้องดี มือนาคดี

รัฐธรรมนูญใหม่ทั้งฉบับ

รื้อกลไกสืบทอดอำนาจ
ปิดช่องรัฐประหาร
ร่างโดย สสร.
ที่มาจากการเลือกตั้ง



คืนที่ดินประชาชน 10 ล้านไร่

เปลี่ยน สปก. เป็นโฉนดอย่างเป็นธรรม
ปลดหนี้เกษตรกรลวงวิญ
จ่ายถึงครึ่ง-รัฐยกให้อีกครึ่ง



รอกเมลิไฟฟ้าทุกจังหวัด

น้ำประปาดื่มได้

เพิ่มงบ 10,000 ล้านบาท/ปี
ยกระดับขนส่งสาธารณะ
เพิ่มงบ 7,500 ล้านบาท/ปี
พัฒนาระบบประปา



ยกเลิกบังคับเกณฑ์ทหาร

ปฏิรูปกองทัพ
แยกทหารออกจากการเมือง
คืนที่ดินและธุรกิจกองทัพ
ให้ประชาชน



ขึ้นค่าแรงทุกปี

ปรับขึ้นค่าแรงขั้นต่ำทุกปี
เริ่มต้นที่ 450 บาท
ทำงานไม่เกิน
40 ชั่วโมง/สัปดาห์
หากเกินต้องได้ OT



สร้างงาน ช่อมประเทศ

พลิกปัญหาประเทศ
เป็นการสร้างอุตสาหกรรมใหม่
(เช่น มิเตอร์น้ำอัจฉริยะ
แบตเตอรี่ไฟฟ้า)



ตำรวจอยู่ข้างประชาชน

หยุดส่วย รีดไถ เลิกตัว เล้นสาย
การแต่งตั้ง มบ.ตร.
ยึดโยงประชาชน



ห่วยใบเสร็จ ช่วย SME

ชื่อของร้านค้าขายย่อย
ทั้งคนซื้อคนขายได้ห่วย
เพิ่มแต้มต่อ-เติมทุน-
ลดรายจ่าย-ลดภาษี
ให้ SME



ปฏิวัติการศึกษา

ออกแบบหลักสูตรใหม่
เน้นทักษะที่ใช้ได้จริง
โรงเรียนปลอดกัญ-
ไร้อานาจนิยม
คืนเวลาสอนให้ครู



รัฐโปร่งใส ไร้กิลโง

เปิดเผยข้อมูลรัฐ
ติดตั้ง AI จับโกง
แฉโกง ปลอดกัญ ได้เงิน



สวัสดิการลดเหลื่อมล้ำ

สิทธิลาคลอด 180 วัน
เงินเด็กเล็ก 1,200 บาท/เดือน
เงินผู้สูงอายุ 3,000 บาท/เดือน
ระบบดูแลผู้ป่วยติดเตียง



สุขภาพดี ทั่วกาย-ใจ

ตรวจสุขภาพประจำปี
ฟรีทั้งคัดตรวจ-ค่าเดินทาง
รวมตรวจสุขภาพจิต
และคัดกรองมะเร็ง 6 ชนิด



เลือกตั้งผู้ว่าฯ ทุกจังหวัด

กระจายอำนาจให้ท้องถิ่น
เพิ่มงบท้องถิ่น
ตำบลละ +20 ล้านบาท/ปี



ลดค่าไฟทันที

70 สตางค์/หน่วย

หยุดเอื้อทุนใหญ่
พลังงาน หยุดให้
สัมปทานโรงไฟฟ้าฟาร์มเพื่อ
"หลังคาสร้างรายได้"
ติดตั้งโซลาร์ ขายไฟคืน
ให้รัฐได้ในราคาตลาด



เอาจริงกับโลกร้อน


กำหนดเพดานปล่อยก๊าซเรือนกระจก
มุ่งสู่เป้าหมาย Net Zero ภายใน 2050



หาก ก้าวไกล+ เพื่อไทย จัดตั้งรัฐบาล หุ่นยนต์ ..?



- (+) รถเมล์ไฟฟ้าทุกจังหวัด ใน 7 ปี
- (+) ตรวจสอบภาพประจำปีฟรี
- (+) ส่งเสริมเทศกาลดึงดูดนักท่องเที่ยวตลอดปี
- (+) ปักธงไทย ในอุตสาหกรรม Chip



SYNEX, HANA, SICT
การดันไทยเป็นอุตสาหกรรม
Chip ช่วยหนุน



Tourism

AOT, AAV

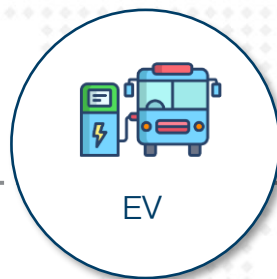
นักท่องเที่ยวที่เพิ่มขึ้นช่วยหนุน



Healthcare

BCH, CHG, BDMS

sw. ที่มีผู้ประกันสังคมได้รายได้เพิ่มขึ้น



EV


NEX

เนื่องจากเป็นผู้ประกอบ E-Bus
รายใหญ่สุด

- (+) รายได้จากการท่องเที่ยว 3 ล้านล้าน/ปี
- (+) เปลี่ยนรถเมล์กรุงเทพเป็นรถไฟฟ้า
- (+) วัคซีนป้องกันมะเร็งปากมดลูกฟรี, บัตรประชาชนรักษาได้ทั่วไทย

(+/-) รถเมล์/รถไฟฟ้า 8-45 บาท ตลอดสาย

(+/-) รถไฟฟ้า 20 บาทตลอดสาย



BEM, BTS

ปริมาณผู้ใช้บริการเพิ่มขึ้น

หมายเหตุ : หากรัฐบาล ใช้การตรึงราคาค่าโดยสารของรถไฟฟ้า จะกลายเป็นลบต่อหุ้นทันที เนื่องจากต้องแบกรับภาระค่าใช้จ่ายส่วนนี้ไว้

นโยบายที่กระทบต่อตลาดหุ้น

DAOL SEC



- (-) ลดราคาน้ำมัน แก๊ส และไฟฟ้าทันที
- (-) ลดค่าไฟ อย่างน้อย 70 สตางค์/หน่วย
- (-) เพิ่มค่าแรงขั้นต่ำเป็น 600 บาท/วัน
- (-) ปรับค่าแรงทันทีเป็น 450บาท/วัน
- (-) ลดภาษี SME เหลือ 0%-15%
- (-) ให้อุป SME ยืมตั้งตัว
- (-) หนี้สินธนาคารรัฐ จ่ายดี ลดดอกเบี้ย



GPSC, BGRIM, GULF

กดดัน Margin ของโรงไฟฟ้า SSP



SEAFKO, STEC, PYLON, CK

กระทบต่อต้นทุน การขึ้นค่าแรง



PTT, PTTEP

กดดัน Margin ของผู้ผลิตน้ำมัน



MTC, SAWAD, KTC, AEONTS

ทำให้รายได้ลดลง

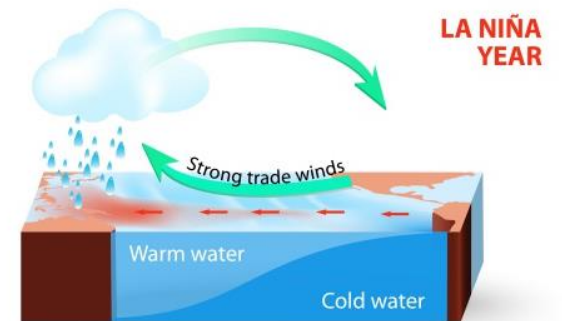
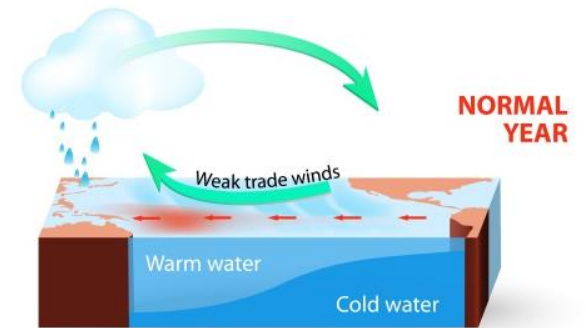


“เอลนีโญ” กำลังกลับมา... เอเชียจะร้อนขึ้น

6-Jun-23 DAOL SEC



เอลนีโญ และลานีญา เป็นปรากฏการณ์ที่เกิดขึ้นในมหาสมุทรแปซิฟิก แถบเส้นศูนย์สูตรบริเวณชายฝั่งตะวันตกของทวีปอเมริกากลาง และอเมริกาใต้ ไปจนถึงฝั่งตะวันออกของทวีปออสเตรเลียตอนเหนือ เป็นปรากฏการณ์ที่แสดงให้เห็นถึงความสัมพันธ์ของกระแสลมในบรรยากาศ และกระแสน้ำในมหาสมุทร



ภาพ : shutterstock.com

<https://www.trueplookpanya.com/learning/detail/33799>

“เอลนีโญ” กำลังกลับมา... เอเชียจะร้อนขึ้น

6-Jun-23

DAOL SEC

ถ้าอากาศในเอเชียตะวันออกเฉียงใต้ (ไทย) ร้อน และฝนตกน้อยลง จะมีผลกระทบต่อผลผลิตทางเกษตรเกือบทุกตัว รวมถึงอ้อย(น้ำตาลทราย) ด้วย และอาจเกิดภาวะภัยแล้งขึ้นได้ ผลบวกจะมีต่อผู้ผลิตและขายอุปกรณ์ให้ความเย็น เช่น พัดลม เครื่องปรับอากาศ เป็นต้น


El Niño and La Niña Years and Intensities Based on Oceanic Niño Index (ONI)

Jan Null, CCM

Updated thru Feb-Mar-Apr 2023

The Oceanic Niño Index (ONI) has become the de-facto standard that NOAA uses for classifying El Niño (warm) and La Niña (cool) events in the eastern tropical Pacific. It is the running 3-month mean SST anomaly for the Niño 3.4 region (i.e., 5°N-5°S, 120°-170°W). Events are defined as 5 consecutive overlapping 3-month periods at or above the +0.5° anomaly for warm (El Niño) events and at or below the -0.5 anomaly for cool (La Niña) events. The threshold is further broken down into Weak (with a 0.5 to 0.9 SST anomaly), Moderate (1.0 to 1.4), Strong (1.5 to 1.9) and Very Strong (≥ 2.0) events. For the purpose of this report for an event to be categorized as weak, moderate, strong or very strong it must have equaled or exceeded the threshold for at least 3 consecutive overlapping 3-month periods.

El Niño - 26				La Niña - 25		
Weak - 11	Moderate - 7	Strong - 5	Very Strong - 3	Weak - 12	Moderate - 6	Strong - 7
1952-53	1951-52	1957-58	1982-83	1954-55	1955-56	1973-74
1953-54	1963-64	1965-66	1997-98	1964-65	1970-71	1975-76
1958-59	1968-69	1972-73	2015-16	1971-72	1995-96	1988-89
1969-70	1986-87	1987-88		1974-75	2011-12	1998-99
1976-77	1994-95	1991-92		1983-84	2020-21	1999-00
1977-78	2002-03			1984-85	2021-22	2007-08
1979-80	2009-10			2000-01		2010-11
2004-05				2005-06		
2006-07				2008-09		
2014-15				2016-17		
2018-19				2017-18		
				2022-23		

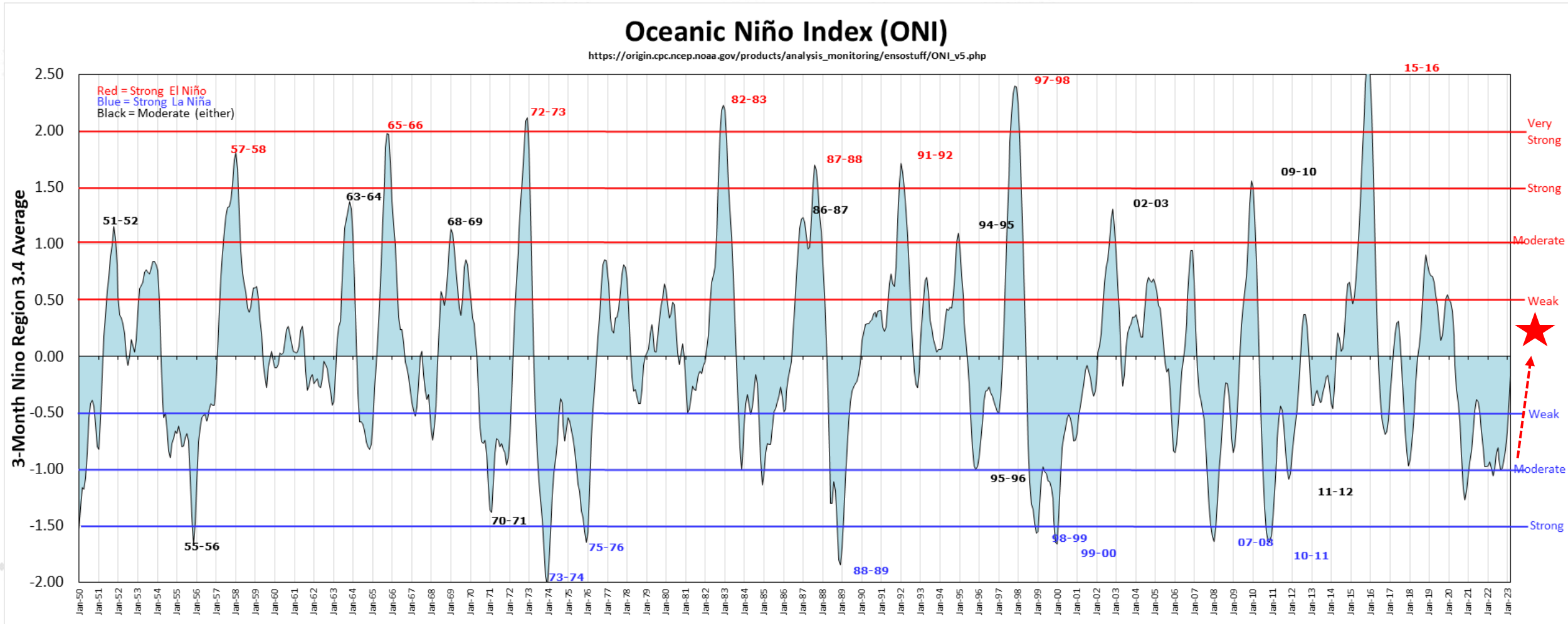


<https://ggweather.com/enso/oni.htm>

“เอลนีโญ” กำลังกลับมา... เอเชียจะร้อนขึ้น

6-Jun-23

DAOL SEC



<https://ggweather.com/enso/oni.htm>



Fund Flow.

เปิดเงินนักลงทุนต่างชาติ
ไหลเข้าตลาดหุ้นใดในฝั่งเอเชีย ...?

Net Position (Equity) 6 ตลาดหุ้นเอเชีย

DAOL SEC

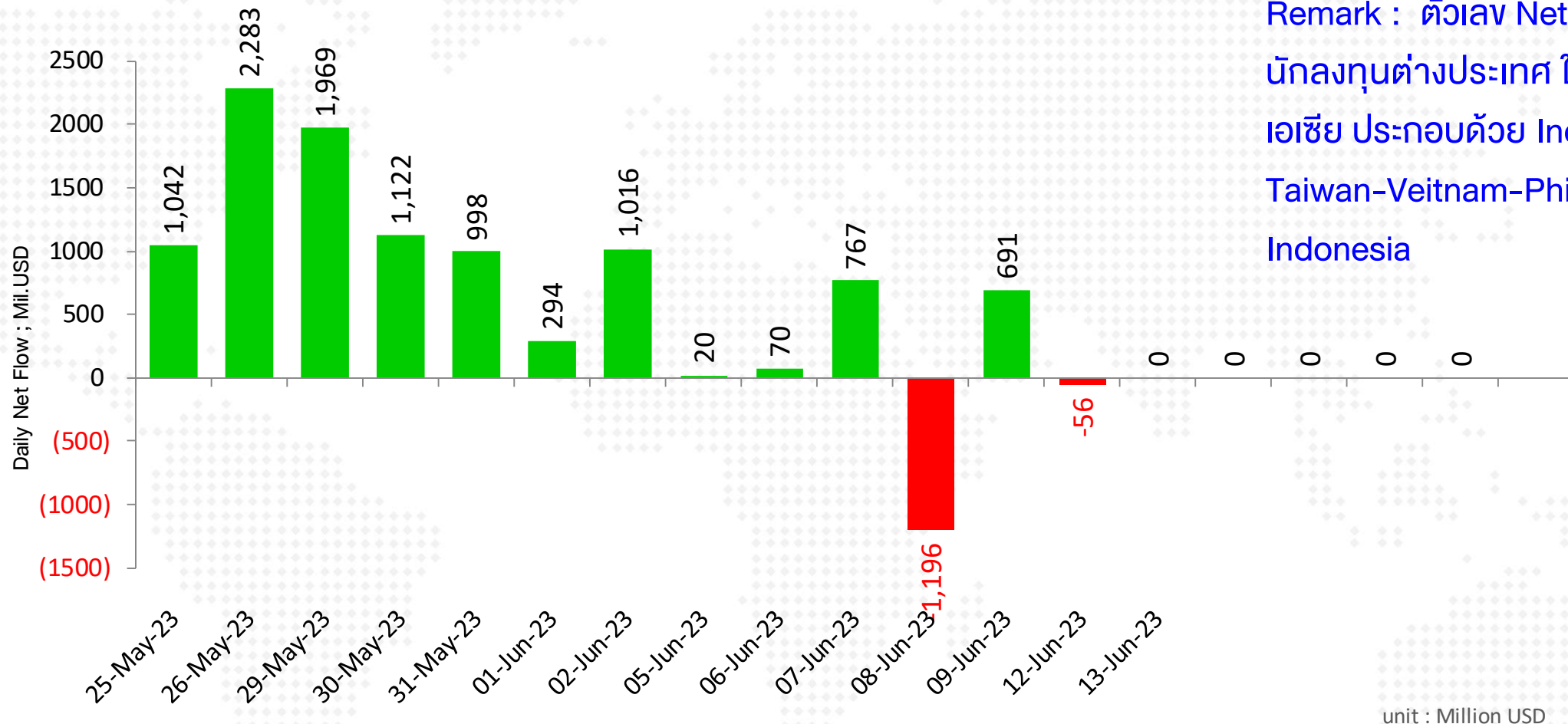
Foreign Net Position in Asia Stock Market

13-Jun-23

(USD mn)	Last Update	Daily	WTD	MTD	QTD	YTD	12M	YoY Lvl
China	31-Mar-23			-8,437	48,189	48,189	4,277	
India	09-Jun-23	-16	305	705	7,636	5,154	12,421	40,964
Indonesia	12-Jun-23	-44	-44	-58	879	1,325	662	-5,762
Japan	02-Jun-23		4,366	4,366	34,505	36,040	8,043	761
Malaysia	09-Jun-23	-19	-96	-121	-337	-760	-1,324	-3,057
Philippines	09-Jun-23	-4	-8	-13	-59	-578	-1,190	-1,892
South Korea	13-Jun-23	-96	-326	52	3,782	9,252	13,542	33,999
Sri Lanka	12-Jun-23	-1	-1	-2	-0	1	87	226
Taiwan	12-Jun-23	236	236	727	3,379	11,349	-2,412	31,667
Thailand	12-Jun-23	2	2	-69	-1,267	-2,913	-891	-5,124
Vietnam	12-Jun-23	-5	-5	-34	-261	-42	1,023	2,275

Net Position (Equity) 6 ตลาดหุ้น เอเชีย

Remark : ตัวเลข Net position ของ นักลงทุนต่างประเทศ ใน 6 ตลาดหุ้น เอเชีย ประกอบด้วย India-S.Korea-Taiwan-Veitnam-Philippines-Indonesia

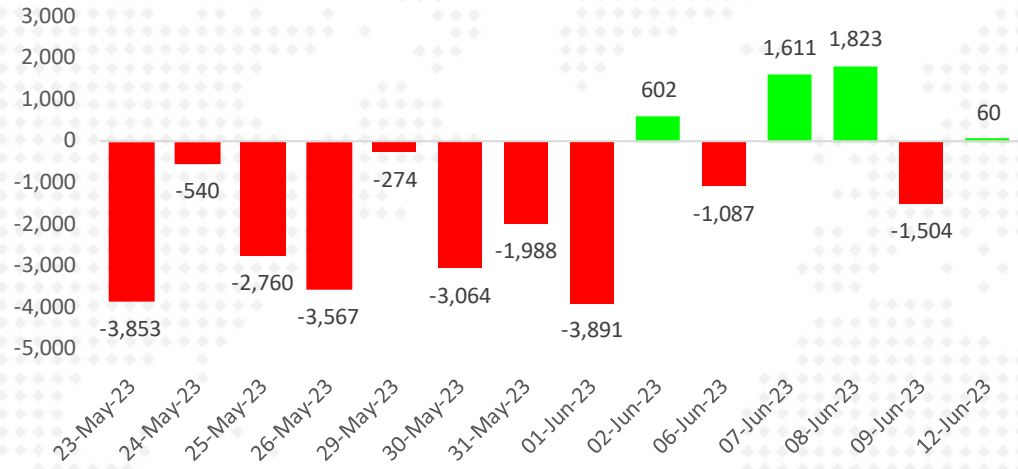


■ Sum of Foreign Net Position ; USD ; India-S.Korea-Taiwan-Veitnam-Philippines-Indonesia

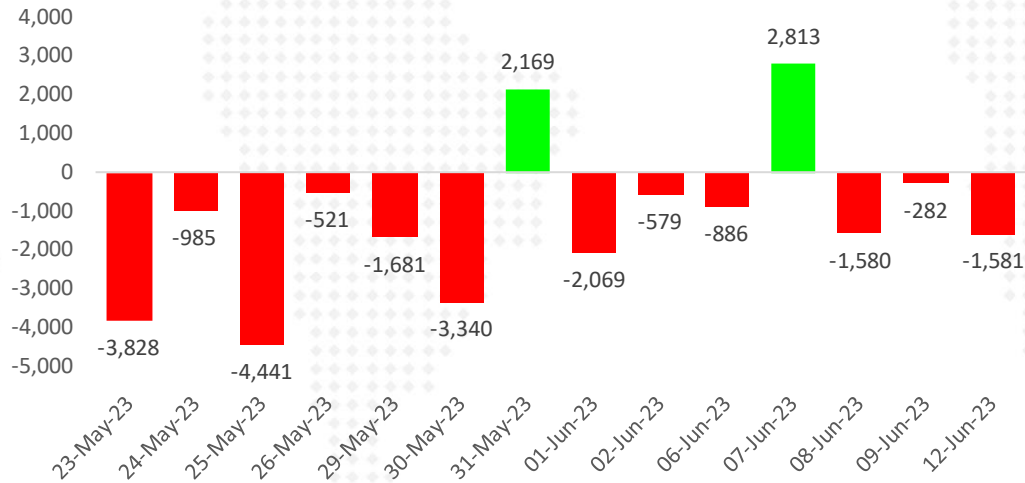
unit : Million USD

Foreign Net Position in Thai Market

Foreign Net Position in Thai Equity (Million THB)



Foreign Net Position in Thai Bond (Million THB)



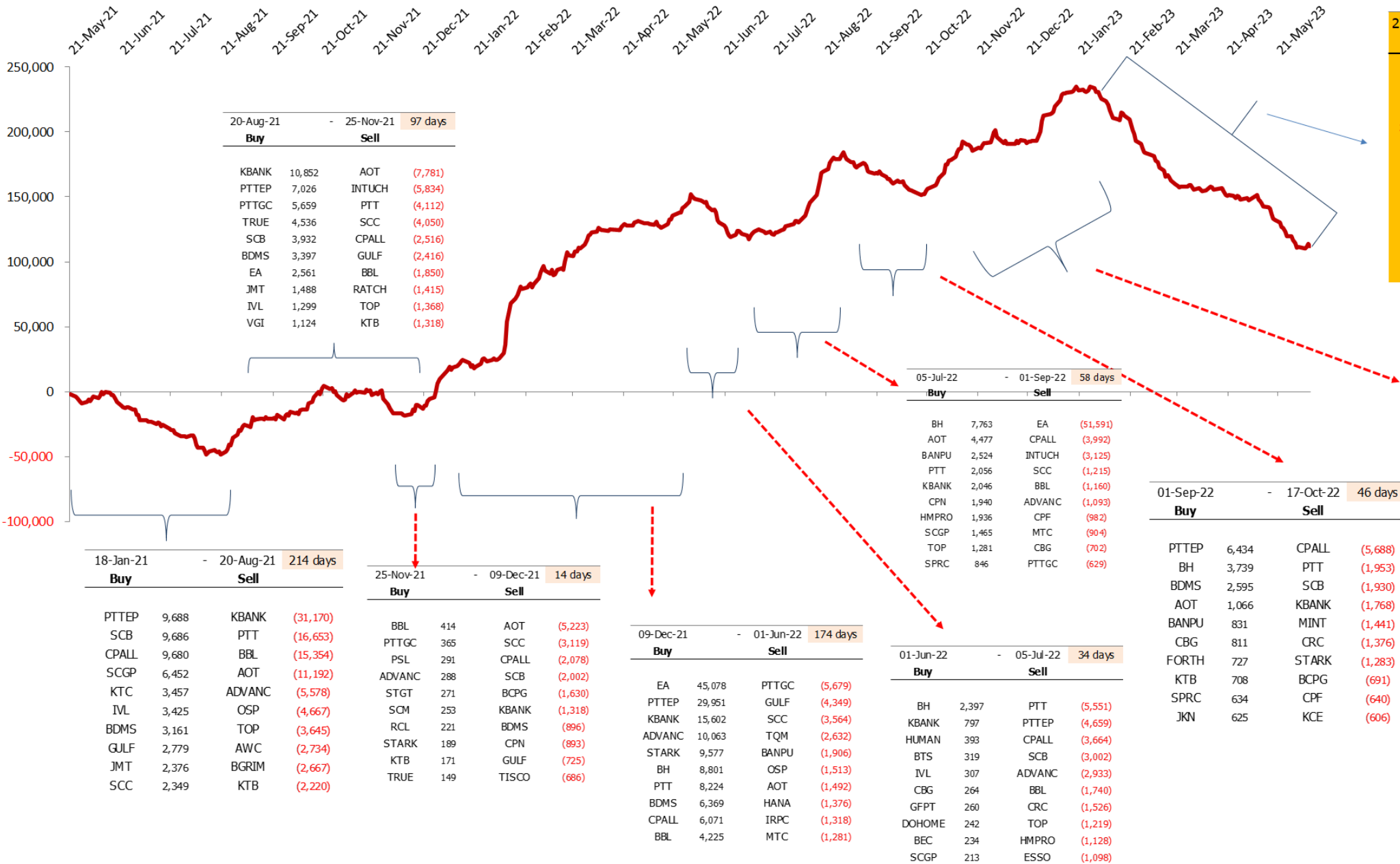
Net Position Accumulate monthly

09-Jun-23

unit : Million Baht	---- Stock Market ----		Bond Market	SET50 Futures
	Foreign	Local Institution	Foreign	Foreign
2015	-154,346	79,055	-23,965	-53,052
2016	77,909	-8,653	330,956	214,343
2017	-25,755	103,632	357,174	-168,539
2018	-287,459	184,264	286,238	-45,101
2019	-45,245	52,007	-14,823	20,925
2020	-264,386	33,456	-35,245	110,844
2021	-48,577	-77,336	211,222	27,284
2022	202,695	-152,754	214,094	78,351
Apr '22	10,869	-17,678	6,783	-60,310
May '22	20,284	8,827	27,812	134,749
Jun '22	-29,387	1,571	-14,208	-110,611
Jul '22	4,721	-9,931	-6,376	13,576
Aug '22	57,251	-18,699	22,424	161,252
Sep '22	-24,366	-5,561	-17,902	-178,019
Oct '22	8,649	-16,351	-20,888	78,540
Nov '22	31,099	-18,205	68,216	71,206
Dec '22	12,710	5,438	62,674	-62,931
Jan '23	18,344	-27,878	54,835	-53,509
Feb '23	-43,511	13,786	-37,370	-123,839
Mar '23	-31,708	18,944	32,020	116,388
Apr '23	-7,885	-277	-26,416	-78,214
May '23	-33,276	37,329	29,744	-334,348
Jun '23	-2,446	2,655	-3,161	-108,678
2023	-100,483	44,559	49,654	-582,200

Foreign Net (Equity) - Accumulate

Unit : Million Baht



27-Jan-23 - 09-Jun-23 133 days

Buy		Sell	
BBL	6,625	CPALL	(16,131)
SCB	5,165	PTTEP	(11,212)
SAWAD	3,660	AOT	(5,849)
BH	2,493	PTT	(4,442)
BDMS	2,321	TOP	(3,019)
GULF	2,091	KKP	(2,801)
MINT	1,959	KBANK	(2,518)
TRUE	1,422	VGI	(2,478)
CK	1,158	CPN	(2,158)
OSP	1,004	TU	(2,115)

17-Oct-22 - 27-Jan-23 102 days

Buy		Sell	
CPALL	8,009	PTTEP	(6,655)
KBANK	6,074	PTT	(5,711)
BBL	5,692	CPN	(3,981)
CBG	2,370	AOT	(3,386)
ADVANC	2,074	PTTGC	(2,778)
SPALI	1,712	HANA	(1,259)
HMPRO	1,160	TRUE	(1,181)
KKP	814	MTC	(1,084)
OSP	796	BDMS	(1,047)
CK	735	CRC	(1,003)

01-Sep-22 - 17-Oct-22 46 days

Buy		Sell	
PTTEP	6,434	CPALL	(5,688)
BH	3,739	PTT	(1,953)
BDMS	2,595	SCB	(1,930)
AOT	1,066	KBANK	(1,768)
BANPU	831	MINT	(1,441)
CBG	811	CRC	(1,376)
FORTH	727	STARK	(1,283)
KTB	708	BCPG	(691)
SPRC	634	CPF	(640)
JKN	625	KCE	(606)

09-Jun-22

27-Jan-23		09-Jun-23	
Buy		Sell	
BBL	6,625	CPALL	(16,131)
SCB	5,165	PTTEP	(11,212)
SAWAD	3,660	AOT	(5,849)
BH	2,493	PTT	(4,442)
BDMS	2,321	TOP	(3,019)
GULF	2,091	KKP	(2,801)
MINT	1,959	KBANK	(2,518)
TRUE	1,422	VGI	(2,478)
CK	1,158	CPN	(2,158)
OSP	1,004	TU	(2,115)

133 days

09- Jun-22

หุ้นที่นักลงทุนต่างประเทศซื้อ-ขาย นับตั้งแต่ปี 2021 เป็นต้นมา

DAOL SEC

09- Jun-22

Net Change

18 Jan 21 - Present

Net Buy

Net Sell

BH	30,777	AOT	(25,447)
PTTEP	26,140	PTT	(22,299)
BDMS	19,890	INTUCH	(12,305)
SCB	14,266	TTB	(10,848)
KTC	7,188	CPALL	(8,861)
TRUE	7,136	SCC	(7,872)
HMPRO	6,037	CPF	(7,395)
TISCO	4,370	MTC	(6,205)
SCGP	4,361	OSP	(5,383)
CK	3,373	VGI	(4,269)

นักลงทุนต่างประเทศได้ทยอยเข้าซื้อหุ้นไทย มาตั้งแต่ต้นปี 2021 ด้านขายมือ เป็นมูลค่าที่นักลงทุนกลุ่มนี้ เข้าซื้อ หรือขาย ตั้งแต่เวลานั้น มาจนถึงปัจจุบัน

ข้อมูลนักลงทุนต่างประเทศ ซื้อ/ขายหุ้น วันที่ผ่านมา

หุ้นที่มูลค่าการถือครองของนักลงทุนต่างประเทศเพิ่ม/ลด มากที่สุด

12-Jun-23 : (เปรียบเทียบกับก่อน)

รวบรวมโดย DAOL Strategy

หุ้นที่มี % การถือสูงขึ้น

	เพิ่ม/ลด	มูลค่าเงินลงทุน * เพิ่ม/ลด (ล้านบาท)
KBANK	0.20%	625
BCT	1.35%	223
ADVANC	0.03%	194
KTB	0.07%	189
SCB	0.05%	181
DELTA	0.01%	124
SCC	0.03%	119
TTB	0.03%	47
JMT	0.04%	25
PTG	0.10%	20

หุ้นที่มี % การถือลดลง

	เพิ่ม/ลด	มูลค่าเงินลงทุน * เพิ่ม/ลด (ล้านบาท)
CPALL	-0.08%	-457
MINT	-0.23%	-431
BDMS	-0.06%	-276
SCGP	-0.09%	-149
BH	-0.08%	-148
HMPRO	-0.06%	-109
TOP	-0.10%	-101
BBL	-0.03%	-93
CPF	-0.05%	-89
TU	-0.11%	-68

หมายเหตุ : มูลค่าเงินลงทุนที่เพิ่ม/ลด คำนวณจากจำนวนหุ้นที่เปลี่ยนแปลง โดยใช้ราคาปิดล่าสุด เพื่อเปรียบเทียบ (ไม่ใช่มูลค่าที่ลดลงจริงๆ)

source : Bloomberg , SETSMART , SET

WEEK

หุ้นที่มูลค่าการถือครองของนักลงทุนต่างประเทศเพิ่ม/ลด มากที่สุด

12-Jun-23 : (เปรียบเทียบกับสัปดาห์ก่อน)

รวบรวมโดย DAOL Strategy

หุ้นที่มี % การถือสูงขึ้น

	เพิ่ม/ลด	มูลค่าเงินลงทุน * เพิ่ม/ลด (ล้านบาท)
KBANK	0.20%	625
BCT	1.35%	223
ADVANC	0.03%	194
KTB	0.07%	189
SCB	0.05%	181
DELTA	0.01%	124
SCC	0.03%	119
TTB	0.03%	47
JMT	0.04%	25
PTG	0.10%	20

หุ้นที่มี % การถือลดลง

	เพิ่ม/ลด	มูลค่าเงินลงทุน * เพิ่ม/ลด (ล้านบาท)
CPALL	-0.08%	-457
MINT	-0.23%	-431
BDMS	-0.06%	-276
SCGP	-0.09%	-149
BH	-0.08%	-148
HMPRO	-0.06%	-109
TOP	-0.10%	-101
BBL	-0.03%	-93
CPF	-0.05%	-89
TU	-0.11%	-68

หมายเหตุ : มูลค่าเงินลงทุนที่เพิ่ม/ลด คำนวณจากจำนวนหุ้นที่เปลี่ยนแปลง โดยใช้ราคาปิดล่าสุด เพื่อเปรียบเทียบ (ไม่ใช่มูลค่าที่ลดลงจริงๆ)

source : Bloomberg , SETSMART , SET

MONTH to DATE

หุ้นที่มูลค่าการถือครองของนักลงทุนต่างประเทศเพิ่ม/ลด มากที่สุด

12-Jun-23 : (เปรียบเทียบกับวันสุดท้ายของเดือนก่อน)

รวบรวมโดย DAOL Strategy

หุ้นที่มี % การถือสูงขึ้น

	เพิ่ม/ลด	มูลค่าเงินลงทุน * เพิ่ม/ลด (ล้านบาท)
MAKRO	0.45%	1,785
SCB	0.31%	1,121
ADVANC	0.14%	905
PTTEP	0.08%	477
AOT	0.04%	411
MTC	0.35%	308
BDMS	0.06%	276
TTB	0.16%	251
DELTA	0.02%	248
BBL	0.08%	248

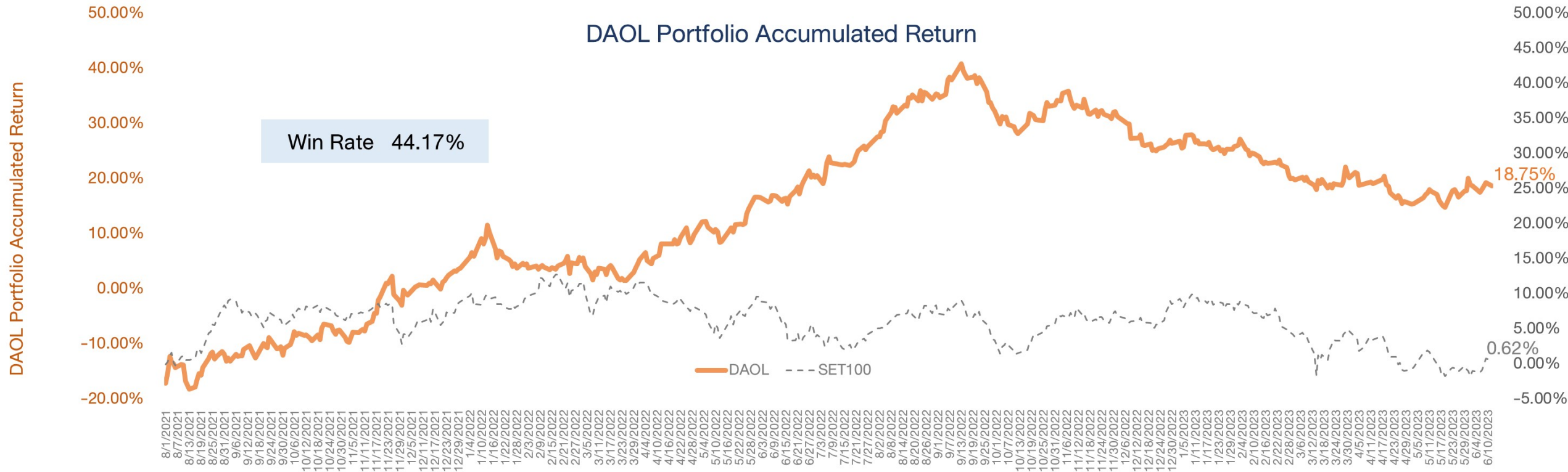
หุ้นที่มี % การถือลดลง

	เพิ่ม/ลด	มูลค่าเงินลงทุน * เพิ่ม/ลด (ล้านบาท)
CPALL	-0.76%	-4,343
VGI	-6.71%	-2,493
TU	-1.98%	-1,218
SAWAD	-1.28%	-958
CPN	-0.23%	-701
SCGP	-0.33%	-547
KBANK	-0.16%	-500
BH	-0.25%	-461
JMT	-0.63%	-400
PTT	-0.04%	-361

หมายเหตุ : มูลค่าเงินลงทุนที่เพิ่ม/ลด คำนวณจากจำนวนหุ้นที่เปลี่ยนแปลง โดยใช้ราคาปิดล่าสุด เพื่อเปรียบเทียบ (ไม่ใช่มูลค่าที่ลดลงจริงๆ)

source : Bloomberg , SETSMART , SET

DAOL Portfolio Accumulated Return



*หมายเหตุ: มูลค่าเริ่มต้นของพอร์ต ณ วันที่ 30 ก.ค. 64 อิงจากมูลค่าพอร์ต Skynet จากนั้นปรับวิธีการซื้อขายโดยใช้ราคาเปิด (ATO) ของทั้งการซื้อและขายเพื่อให้การ Action เป็นไปตามกลยุทธ์ที่วางไว้มากที่สุด

Portfolio Performance

DAOL SEC

6/12/2023 16:41					Market Price				
DAOL Port	SECTOR	%Hold	Cost	Vol	Cost Value	RECENT	Market Value	Gain/Loss	%Gain/Loss
PSL	TRANS	15%	10.30	17,300	178,190	10.30	178,190.00	-	0.00%
BGRIM	ENERG	10%	37.75	3,100	117,025	37.50	116,250.00	(775.00)	-0.66%
NEX	ETRON	10%	11.70	10,200	119,340	11.80	120,360.00	1,020.00	0.85%
BBL	BANK	15%	164.50	1,000	164,500	163.00	163,000.00	(1,500.00)	-0.91%
THCOM	ICT	15%	11.70	15,300	179,010	11.70	179,010.00	-	0.00%
GULF	ENERG	15%	45.75	3,800	173,850	46.25	175,750.00	1,900.00	1.09%
SET						1551.41			
Total		80%	931,915			932,560		645	
CASH		20%				254,935			
Total Portfolio							1,187,495		18.75%



กลยุทธ์การลงทุน

- ตลาดหุ้นไทย นอกจากจะรอดูผลประชุม FOMC แล้ว ประเด็นการเมืองในกรณีของ IVL และหุ้นคุณพิธา ยังเป็นตัวดึงดัชนีฯ การลงทุนช่วงนี้ จึงต้องเน้นลงทุนด้วยปัจจัยเฉพาะตัว หุ้นอิงการเมืองต้องเล่นตามข่าวการเมืองรายวันไปก่อน
- เก็งผลประชุม FOMC รอบนี้ หากคงดอกเบี้ยที่ 5.25% หุ้นได้ประโยชน์ จะเป็นหุ้นขนาดใหญ่ ที่อิง Flow ต่างชาติ อาทิ AOT, PTT, CPALL



พอร์ตหุ้น DAOL

- พอร์ตหุ้นวันนี้เรานำหุ้น NEX, GULF ออก และนำ ITC เข้ามาแทน
- หุ้นในพอร์ตประกอบด้วย ITC(10%), PSL*(15%), THCOM*(15%), BGRIM(10%), BBL(15%)

*หุ้นที่ DAOL ไม่ได้จัดทำวิเคราะห์ในเชิงพื้นฐาน

Stock Picks (13 June 2023)

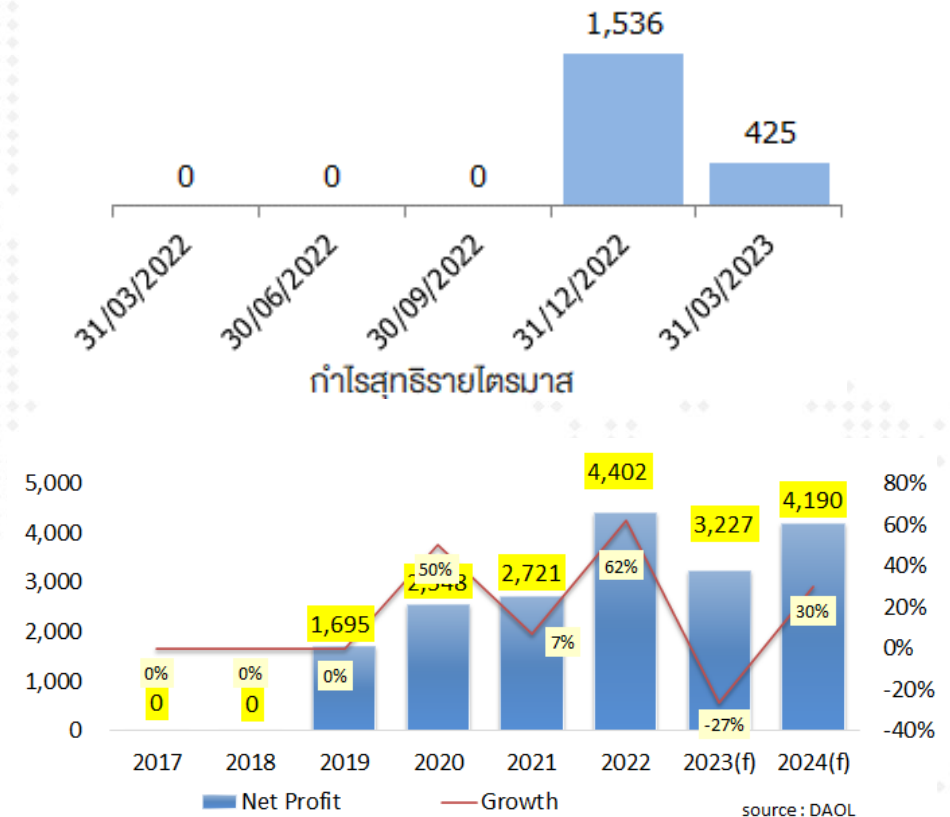
Stock	Weight	Price (Bt) 12 Jun 23	Daily Target Price (Bt)	Remark
Cash	35%			
ITC	10%	22.00	23.50	ราคาหุ้น ITC มีโอกาส Bottom out หลังปรับฐานกว่า -26%YTD รับความเสี่ยงด้านผลประกอบการ, Downside จำกัด ขณะที่ลูกค้าจะเริ่ม Restock นับจากเดือน พ.ค.
PSL	15%	10.30	11.00	ติดตามการใช้มาตรการกระตุ้นเศรษฐกิจของจีน, ด้านค่าระวางเรือเริ่มฟื้นตัว ล่าสุด BDI อยู่ที่ 1055 ฟื้นตัวจากจุดต่ำสุดที่ 919 หรือ +15%
THCOM	15%	11.70	12.70	สู้ราคาหุ้นฟื้นตัว หลังสะท้อนความเสี่ยงเรื่องนโยบายของว่าที่รัฐบาลใหม่ไปแล้ว ขณะที่การลงทุนในดาวเทียมใหม่ยังเดินตามแผน
BGRIM	10%	37.50	39.00	แนะนำ Trading Buy ประเมินราคาหุ้นมีโอกาสดำเนินการขึ้นตัวหลังปรับฐานสะท้อนความเสี่ยงต่างๆ ไปแล้ว ขณะที่แนวโน้มผลประกอบการของ BGRIM และธุรกิจโรงไฟฟ้าจะดีใน 2Q23E
BBL	15%	163.00	165.00	ได้ประโยชน์จากการปรับขึ้นอัตราดอกเบี้ยเงินกู้ สำหรับสินเชื่อยาวใหญ่มีแนวโน้มขยายตัว ประเมินการเบิกจากนับจากเดือน พ.ค. เร่งตัว
Portfolio	100%			
SET		1551.41		

ITC

“ราคาหุ้น Bottom out รับ Order ที่เริ่มฟื้นตัว”

(เป้าเชิงกลยุทธ์ 23.50 บาท)

- แนะนำ Trading Buy ประเมินราคาหุ้นมีโอกาส Bottom out หลังการปรับฐานกว่า -26% YTD รับความเสี่ยงในด้านผลประกอบการและ Order ในช่วงต้นปีที่จะหลุดตัวไปแล้ว ขณะที่ Downside เริ่มจำกัด
- คาดลูกค้าของ ITC จะทยอย Restock นับตั้งแต่ช่วงเดือน พ.ค. และจะเร่งตัวขึ้นในช่วง 2H23E ด้านบริษัทเตรียมขยายกำลังการผลิตตามแผน +18.7% YoY จากโรงงานใหม่ในปี 2023E ส่วนปี 2024E-25E พร้อมขยายอีกราว +15% ต่อปี
- DAOL ประเมินกำไรสุทธิปี 2023E-2024E ที่ 3.2 พัน ลบ. และ 4.2 พัน -57% YoY, +30% YoY ตามลำดับ

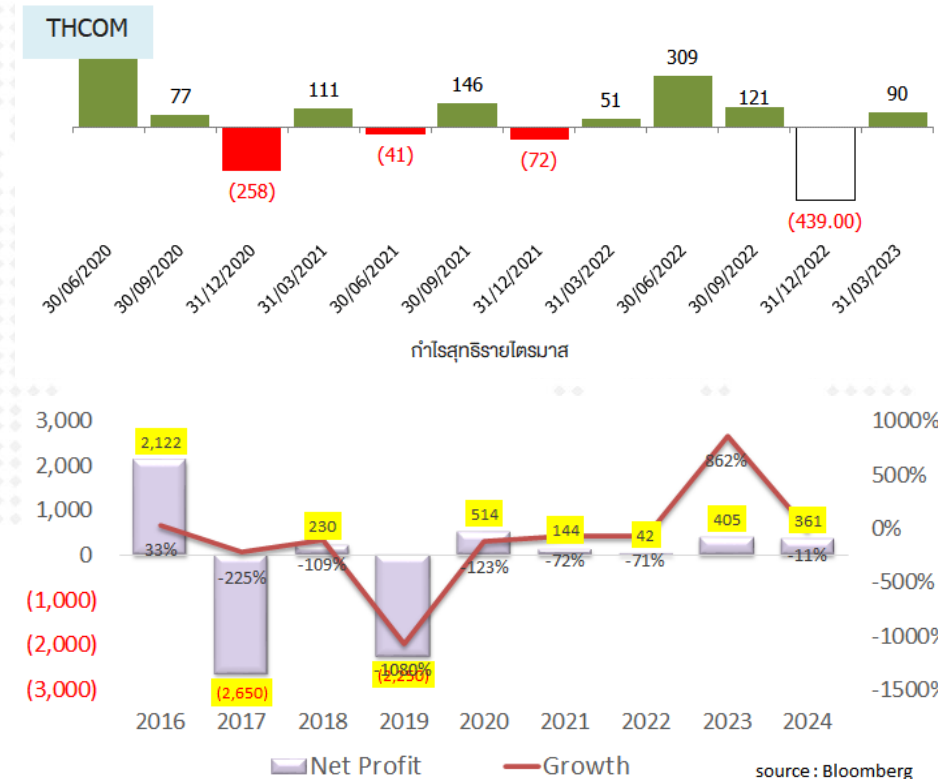


THCOM*

“แนะนำทยอยซื้อ, ทุก Project THCOM ยังเดินตามแผน”

(เป้าเชิงกลยุทธ์ 13.00 บาท)

- แนะนำทยอยซื้อสะสมหรือจะ Trading Buy ก็ได้ประเมินราคาหุ้นฟื้นตัว หลังปรับฐาน -16% YTD คาดนักลงทุนคลายความกังวลกรณีนโยบายของรัฐบาลใหม่อาจกระทบต่อการดำเนินงาน (เท่าที่ดูแล้วไม่น่ากระทบกับธุรกิจหลักของ THCOM)
- การเลือก Vendor ของดาวเทียมใหม่และแผนการสร้าง On Track, ทยอยเจรจากับลูกค้าเก่าและหาลูกค้าใหม่ ด้าน Core Operation ธุรกิจดาวเทียมดีต่อเนื่อง รักษาระดับของอัตรากำไรเหนือ 40% ได้ต่อเนื่อง 6 ไตรมาส
- Bloomberg Consensus ประเมินกำไรสุทธิปี 2023E-2024E เติบโตที่ 405 ลบ. และ 361 +859% YoY, -11% YoY ตามลำดับ

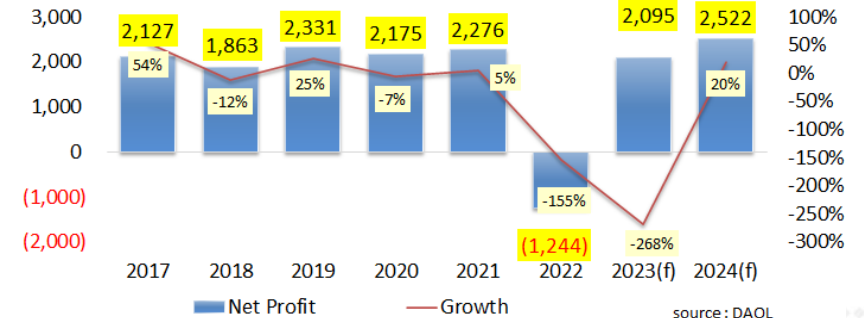
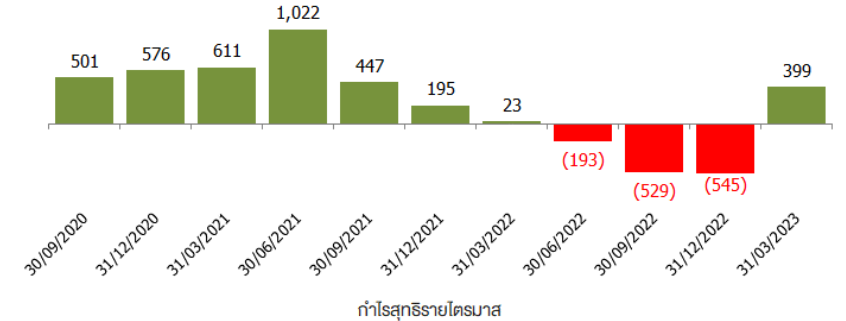


BGRIM

“Trading Buy, ประเมินราคาหุ้นปรับฐานรับความเสี่ยงไปแล้ว”

(เป้าเชิงกลยุทธ์ 39.00 บาท)

- **เน้นการ Trading Buy** ประเมินราคาหุ้นปรับตัว หลังปรับฐาน -10% นับจากเดือน พ.ค.สะท้อนความเสี่ยงทั้งในด้านนโยบายของพรรคการเมือง และ Sentiment ของตลาดไปแล้ว
- ผลประกอบการของโรงไฟฟ้าใน 2Q23E จะดีขึ้น QoQ ได้แรงหนุนจาก 1. ค่า Ft ที่ทรงตัวในระดับสูง 2. ปริมาณการใช้ไฟฟ้าที่เพิ่มขึ้นตาม Seasonal 3. ราคาพลังงาน (Gas) ที่ลดลง หนุนอัตรากำไรขั้นต้นให้ดีขึ้น ประเมินอัตรากำไรขั้นต้นปี 2023E และ 2024E ที่ 13.6% และ 14.8% เทียบกับปี 2022A ที่ 10.1% ตามลำดับ
- DAOL ประเมินกำไรสุทธิปี 2023E ที่ 2,095 พัน ลบ. พลิกจากขาดทุนในปีก่อน ส่วนปี 2024E ประเมินกำไรที่ 2522 ลบ. +20%YoY ตามลำดับ



Trading Long

แนวรับ : 932-936

แนวต้าน : 942-945

Cut : 930



SET50 Index Futures

	SET50	S50M23	S50U23
Close	939.81	939.00	936.10
Chg	-1.8	-1.1	-0.7
OI		501,297	81,094
Theoretical	-	939.72	939.22
Basis	-	-0.81	-3.71
Prem/Disc	-	-0.72	-3.12

Analyst : Piyatit Pasommanatsakul (Reg. no. 081741)

ทิศทางหลัก: Sideway

Short-Term View

- **ผู้เล่น Long:** Trading Long ต่อที่แนวรับในโซนแนวรับ 932-936 จุด ส่วนแนวต้านคงเอาไว้ที่โซน 942-945 จุด อย่างไรก็ตาม สำหรับคนที่มีสถานะ Long อยู่แล้วและพอใจในกำไร พิจารณา Lock Profit ราว ½ ของจำนวนสัญญาที่ถืออยู่
- **ผู้เล่น Short:** Wait & See

Trading Long

แนวรับ : 1950-1955

แนวต้าน : 1964-1972

Cut : 1945



ทิศทางหลัก: Sideway

- ผู้เล่น Long: Trading Long ต่อ ประเมินแนวรับหลักของ Gold Spot ที่ 1950-1955 ส่วนแนวต้าน 1964-1972 ราคาทองคำแกว่งตัว Sideway รอปัจจัยใหม่ๆ (FOMC)
- ผู้เล่น Short: Wait & See

Weekly Key Event

- 13 Jun 23: US CPI YoY (เดือน พ.ค.)
- 14 June 23: US PPI Final Demand (เดือน พ.ค.)
- 14 May 23: US FOMC Rate Decision
- Pending Event: Russia-Ukraine Meeting

Analyst : Piyatat Pasommanatsakul (Reg. no. 081741)



แก่งตัวผันผวน

แนวรับ 1544-1547 จุด

แนวต้าน 1560-1565

WHA

แนวรับ

4.46-4.50

แนวต้าน

3.60-3.70

Cut Loss

< 4.40

แนวรับ

2.14-2.22

แนวต้าน

2.36-2.50

Cut Loss

< 2.10

SVR

Analyst: Phannapa Kemasurat (Reg. no. 060110)



News Comment:

(+) BTS (ถือ/เป้า 9.00 บาท) ผู้ว่า กทม. คาดเสนอสภา กทม. พิจารณาจ่ายหนี้สายสีเขียวบางส่วนต้นเดือน ก.ค.



Initial Coverage

(+) MENA (ซื้อ/เป้า 2.50 บาท) ขยายกองรถรองรับการก่อสร้างพื้นที่+TWD เพิ่มการเติบโตในอ



Company Update:

(0) CENTEL (ถือ/เป้า 60.00 บาท) ภาพรวมเดือน เม.ย-พ.ค. 23 ลดลงตามคาดจาก Low Season



Dividend Stocks.

หุ้นที่มีการจ่ายปันผลในอัตราที่สูง

ตารางหุ้นที่มี Dividend Yield สูง

High Dividend Yield Stock (หุ้นจ่าย Dividend มากกว่า 1 ครั้ง/ปี)

Stock	Last price	Last DPS	Est DPS	23(f) div yield	Frequency	5 days avg volume
		Bt/sh	Bt/sh	%		
PTL	13.60	0.27	1.25	9.19	Irreg	14.15
SAT	19.50	1.12	1.54	7.87	Semi-Anl	41.05
BRI	9.90	0.72	0.74	7.45	Irreg	18.81
PSL	10.20	0.05	0.75	7.38	Quarter	220.71
NER	4.66	0.31	0.34	7.30	Semi-Anl	29.52
LH	8.60	0.35	0.62	7.17	Semi-Anl	455.65
TASCO	18.90	1.00	1.34	7.11	Semi-Anl	64.62
TTW	8.65	0.30	0.62	7.11	Semi-Anl	11.91
SPRC	9.10	0.15	0.63	6.96	Semi-Anl	163.25
SIRI	1.90	0.11	0.13	6.74	Semi-Anl	250.88
KKP	62.00	1.50	4.15	6.70	Semi-Anl	190.07
TACC	5.05	0.19	0.34	6.63	Semi-Anl	11.11
SPALI	21.30	0.75	1.38	6.48	Semi-Anl	107.31
QH	2.28	0.10	0.14	6.27	Semi-Anl	21.31
BANPU	8.75	0.75	0.54	6.18	Semi-Anl	755.67
ORI	11.10	0.57	0.68	6.16	Semi-Anl	44.61

High Dividend Yield Stock (หุ้นที่จ่ายปันผล 1 ครั้ง/ปี)

Stock	Last price	Last DPS	Est. DPS	23(f) div yield	Frequency	5 days avg volume
		Bt/sh	Bt/sh	%		
AMA	4.56	0.25	0.40	8.77	Annual	3.1
TISCO	96.75	7.75	7.90	8.16	Annual	295.6
NOBLE	4.54	0.20	0.31	6.83	Annual	3.0
SCCC	137.00	9.00	8.81	6.43	Annual	9.5
ASW	8.45	0.52	0.54	6.39	Annual	4.3
AP	11.50	0.65	0.67	5.80	Annual	120.6
BAM	11.50	0.55	0.63	5.49	Annual	179.1
AMANAH	2.94	0.20	0.16	5.44	Annual	6.33
THANI	3.46	0.17	0.19	5.43	Annual	28.08
STANLY	214.00	20.00	10.74	5.02	Annual	33.06
ROJNA	5.90	0.30	0.27	4.58	Annual	9.69
ICHI	15.20	0.60	0.68	4.46	Annual	172.93
NYT	4.12	0.22	0.18	4.37	Annual	40.62
SPVI	4.70	0.18	0.20	4.26	Annual	3.01
KTB	19.50	0.68	0.83	4.24	Annual	946.09
EKH	7.90	0.31	0.33	4.22	Annual	6.09

High Dividend : Property Fund & REIT

10-Jun-23

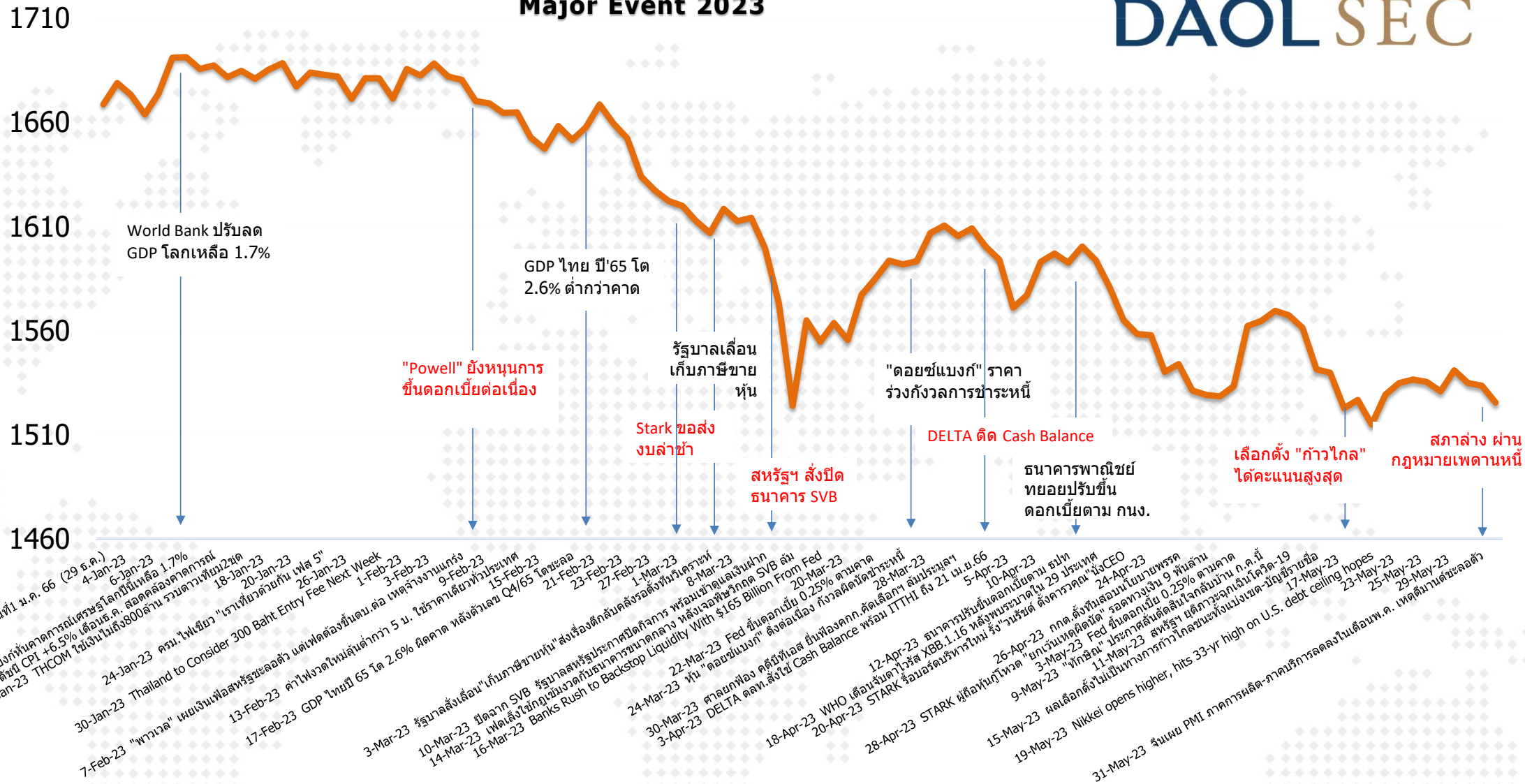
Stock	Last price	Last DPS	Est. DPS	div yield last	Frequency	5-day avg volume	Type
				year			
				(%)	(times)	Bt mn	
JASIF	7.00	0.23	0.94	13.14	Quarter	28.88	Freehold
POPF	11.10	0.26	1.03	9.40	Quarter	1.93	Free&Leaseho
CPTGF	6.95	0.12	0.67	9.39	Quarter	1.12	Leasehold
EGATIF	6.60	0.13	0.11	9.27	Quarter	3.58	n.a.
ALLY	7.35	0.17	0.00	9.25	Quarter	3.22	#N/A
BOFFICE	7.60	0.17	0.17	9.09	Quarter	1.97	Leasehold
CPNCG	10.70	0.25	0.92	9.06	Quarter	2.51	Leasehold
GVREIT	9.05	0.20	0.77	8.68	Quarter	3.42	Leasehold
DIF	12.30	0.25	1.04	8.28	Quarter	124.42	Freehold
WHAIR	7.30	0.14	0.67	8.26	Quarter	1.82	#N/A
AIMCG	5.45	0.15	0.00	8.07	Quarter	1.17	#N/A
AIMIRT	11.40	0.22	0.89	7.82	Quarter	7.51	Freehold
LHHOTEL	12.30	0.25	0.00	7.66	Irreg	4.98	Free&Leaseho
INETREIT	10.80	0.20	0.00	7.43	Quarter	2.75	#N/A
CPNREIT	13.00	0.25	0.82	7.25	Quarter	15.43	Leasehold
TPRIME	8.10	0.12	0.48	7.10	Quarter	1.32	Leasehold

(update สัปดาห์ละหนึ่งครั้ง)

Market Indicators

Major Event 2023

SET INDEX



Date	Country	Event	Period	Surv(M)	Prior	
13-Jun	US	CPI MoM	May	0.2%	0.4%	
	US	CPI Ex Food and Energy MoM	May	0.4%	0.4%	
	US	CPI YoY	May	4.1%	4.9%	
	US	CPI Ex Food and Energy YoY	May	5.3%	5.5%	
14-Jun	US	PPI Final Demand MoM	May	-0.1%	0.2%	
	US	PPI Ex Food and Energy MoM	May	0.2%	0.2%	
	US	PPI Final Demand YoY	May	1.5%	2.3%	
15-Jun	US	FOMC Rate Decision	Jun-14	5.26%	5.25%	
	JN	Exports YoY	May	-0.2%	2.6%	
	CH	Retail Sales YoY	May	-	0.53	
	EC	ECB Policy Rate Meeting	Jun-15	4.0%	3.8%	
	US	Retail Sales Advance MoM	May	-0.1%	0.4%	
	US	Initial Jobless Claims	Jun-10	--	261k	
	US	Empire Manufacturing	Jun	-1358.0%	-3180.0%	
	US	Manufacturing (SIC) Production	May	0.0%	1.0%	
	16-Jun	EC	CPI YoY	May F	6.1%	6.1%
		EC	CPI MoM	May F	0.00%	0.00%
18-Jun	US	U. of Mich. Sentiment	Jun P	60.2	59.2	
	JN	BOJ Policy Balance Rate	Jun-16	--	-0.1%	
	TH	Car Sales	May	--	59,530	
20-Jun	CH	1-Year Loan Prime Rate	Jun-20	3.6%	3.7%	
	JN	Industrial Production YoY	Apr F	--	-0.3%	
	US	Building Permits MoM	May	0.0	-1.5%	
	US	Housing Starts MoM	May	-1.2%	2.2%	
22-Jun	US	Initial Jobless Claims	Jun-17	--	--	
	US	Existing Home Sales MoM	May	-0.3%	-3.4%	
	EC	Consumer Confidence	Jun P	--	17.4	
23-Jun	US	S&P Global US Manufacturing PMI	Jun P	--	48.4	
	TH	Customs Exports YoY	May	--	-7.6%	

World Economic Indicators & Event

source : Bloomberg IIA- DAOL

Date	Country	Economic Indicators & Event	Date	Country	Economic Indicators & Event	Date	Country	Economic Indicators & Event
5-Jun	CH	Caixin China PMI Composite	16-Jun	EC	CPI	30-Jun	CH	Manufacturing PMI
	EC	PPI		US	U. of Mich. Sentiment		TH	BoT : Thai's Economic Monthly Report
6-Jun	TH	CPI		JN	BOJ Policy Balance Rate		EC	CPI Estimate
	EC	Retail Sales	18-Jun	TH	Car Sales		US	PCE Deflator
7-Jun	CH	Exports	20-Jun	CH	1-Year Loan Prime Rate		US	U. of Mich. Sentiment
	JN	GDP Annualized SA		US	Building Permits			
	TH	Consumer Confidence		US	Housing Starts			
	EC	GDP SA	22-Jun	US	Initial Jobless Claims			
	US	Initial Jobless Claims		US	Existing Home Sales			
9-Jun	CH	CPI		EC	Consumer Confidence			
	CH	PPI	23-Jun	TH	Customs Exports			
	CH	New Yuan Loans CNY	26-Jun	TH	Mfg Production Index ISIC NSA			
13-Jun	US	CPI	27-Jun	US	New Home Sales			
14-Jun	US	PPI Final Demand	28-Jun	US	Advance Goods Trade Balance			
	US	FOMC Rate Decision	29-Jun	JN	Retail Sales			
15-Jun	JN	Exports		EC	Consumer Confidence			
	CH	New Home Prices		US	Initial Jobless Claims			
	CH	Industrial Production		US	GDP Annualized			
	CH	Retail Sales		US	Pending Home Sales			
	EC	ECB Policy Rate Meeting						
	US	Retail Sales Advance						
	US	Empire Manufacturing						
	US	Manufacturing (SIC) Production						

ดัชนีตลาดหุ้นและราคาสินทรัพย์ทางการเงิน

Region/Country	Index	Week			1-Day	1 Mth	QTD	12M	Last
		Last	Net Chg.	WTD % Chg.	% chg	% chg	% chg	% chg	update
World	The Global Dow	4,018.0	11.7	0.3	0.2	3.0	-2.1	12.2	12-Jun-23
	The Global Dow Euro	3,520.2	13.3	0.4	0.1	4.0	1.3	8.7	12-Jun-23
	DJ Global	508.8	3.1	0.6	0.1	3.4	-5.9	12.0	12-Jun-23
	Bloomberg World Index	387.8	2.2	0.6	0.0	2.3	21.9	43.5	12-Jun-23
	MSCI World	2,906.0	20.4	0.7	0.7	3.4	-4.8	14.2	12-Jun-23
	MSCI Emergin Market	1,003.1	0.8	0.1	0.1	3.1	-12.1	-1.3	12-Jun-23
	MSCI Thailand	510.3	(0.8)	-0.2	-0.2	-1.8	-3.9	0.2	12-Jun-23
Americas	Dow Jones	34,066.3	189.6	0.6	0.6	2.3	-1.8	11.6	12-Jun-23
	NASDAQ	13,461.9	202.8	1.5	1.5	9.6	-5.3	24.5	12-Jun-23
	S&P 500	4,338.9	40.1	0.9	0.9	5.2	-4.2	15.7	12-Jun-23
Europe	Stoxx Europe 600	460.7	0.7	0.2	0.2	-1.0	1.1	11.7	12-Jun-23
Euro Zone	Euro Stoxx 50	4,316.5	26.7	0.6	0.6	-0.0	10.6	23.2	12-Jun-23
France	CAC 40	7,250.4	37.2	0.5	0.5	-2.2	8.9	20.4	12-Jun-23
German	DAX	16,097.9	148.0	0.9	0.9	1.2	11.7	19.9	12-Jun-23
UK	FTSE 100	7,570.7	8.3	0.1	0.1	-2.4	0.7	5.1	12-Jun-23
Asia-Pacific	MSCI AC Asia Pacific Index	165.6	0.4	0.3	0.3	3.0	-8.2	2.5	12-Jun-23
Thailand	SET Index	1,551.4	(3.7)	-0.2	-0.2	-0.6	-8.5	-3.0	12-Jun-23
China	Shanghai SE Composit	3,228.8	(2.6)	-0.1	-0.1	-1.3	-0.7	-0.8	12-Jun-23
China	Shenzhen CSI 300	3,844.4	7.7	0.2	0.2	-2.4	-9.0	-8.2	12-Jun-23
Hong Kong	Hang Seng	19,404.3	14.4	0.1	0.1	-1.1	-11.8	-7.9	12-Jun-23
Philippines	Philippines Stock Exchange	6,507.2	(32.2)	-0.5	-0.5	-1.1	-9.7	-0.4	09-Jun-23
Indonesia	Jakarta SE Composite	6,722.4	28.3	0.4	0.4	0.2	-4.9	-3.9	12-Jun-23
Japan	Nikkei	32,434.0	168.8	0.5	0.9	11.4	16.6	21.3	12-Jun-23
Singapore	Straits Times	3,196.1	9.1	0.3	0.3	-0.4	-6.2	1.8	12-Jun-23
South Korea	Korea Stock Exchange	2,629.4	(11.8)	-0.4	0.4	6.6	-4.7	5.4	12-Jun-23
Vietnam	Vietnam Ho Chi Minh	1,116.0	8.5	0.8	0.8	4.6	-25.2	-9.0	12-Jun-23
Taiwan	Taiwan Weighted	16,955.4	69.0	0.4	0.4	9.4	-4.2	5.5	12-Jun-23
Currency	USD Index Spot Rate	103.7	0.1	0.1	-0.1	0.9	5.4	-1.4	12-Jun-23
	USD-EUR	1.1	0.0	0.1	0.0	-1.0	-2.8	3.4	12-Jun-23
	USD-GBP	1.3	(0.0)	-0.5	0.1	-0.1	-4.8	3.2	12-Jun-23
	YEN-USD	139.6	0.2	0.1	-0.0	-2.5	14.7	-3.7	12-Jun-23
	CNY-USD	7.1	0.0	0.2	-0.2	-2.6	12.7	-5.5	12-Jun-23
	THB-USD	34.7	0.1	0.2	-0.0	-2.5	4.1	0.7	12-Jun-23

Region/Country	Index	Week			1-Day	1 Mth	QTD	12M	Last
		Last	Net Chg.	WTD % Chg.	% chg	% chg	% chg	% chg	update
Bonds Yield (%)	US: 2-Year Bond	4.6	(0.0)	-0.4	-0.09	4.0	96.1	36.3	12-Jun-23
(Government)	US: 5-Year Bond	3.9	(0.0)	-0.5	-0.09	3.7	58.3	11.7	12-Jun-23
	US: 10-Year Bond	3.7	(0.0)	-0.1	0.05	2.6	59.8	11.2	12-Jun-23
	US: 30-Year Bond	3.9	0.0	0.0	-0.05	0.5	58.6	15.9	12-Jun-23
	THAILAND: 2-Year Bond	2.1	0.0	0.6	0.60				12-Jun-23
	THAILAND: 5-Year Bond	2.3	0.0	0.8	0.80				12-Jun-23
	THAILAND: 10-Year Bond	2.6	0.0	0.5	0.49				12-Jun-23
	THAILAND: 30-Year Bond	3.3	0.0	0.2	0.17				12-Jun-23
Other	Bloomberg Commodity Index	99.9	(1.0)	-1.0	-1.0	-1.2	-19.7	-25.0	12-Jun-23
	Crude Oil - WTI (spot month)	67.1	(3.1)	-4.3	0.1	-4.1	-33.1	-44.4	12-Jun-23
	Crude Oil - Brent	71.8	(3.0)	-3.9	0.2	-3.0	-33.4	-41.1	12-Jun-23
	Coal Newcatle (USD/Ton)	142.0	(4.7)	-3.2	-3.2	-15.3	-9.8	-41.8	12-Jun-23
	Baltic Dry Index	1,056.0	1.0	0.1	0.1	-32.2	-55.2	-53.3	12-Jun-23
	Rubber (TOCOM) Yen/Kg.	202.8	(1.7)	-0.8	0.1	0.6	-21.2	-20.8	12-Jun-23
	Sugar Futures (USD / lb.)	25.2	0.1	0.5	0.5	-2.7	41.0	35.9	12-Jun-23
	Copper (LME) USD/Ton	8,282.0	(67.0)	-0.8	-0.8	0.7	-20.1	-12.3	12-Jun-23
	China Hot Rolled Steel	3,837.0	0.0	0.0	1.1	-27.2	-21.2		12-Jun-23
	GOLD (spot)	1,957.8	(3.4)	-0.2	0.0	-2.9	1.1	7.6	12-Jun-23
	Soybean Meal Futures	397.4	0.2	0.1	-0.2	-7.3	-15.0	-4.4	12-Jun-23
	Crude Palm Oil	3,382.0	(96.0)	-2.8	-2.8	-12.0	-47.1	-46.2	12-Jun-23
	Corn	617.3	13.0	2.2	-0.5	-3.0	-17.6	-20.2	12-Jun-23
	Bitcoin	25,895.0	(549.4)	-2.1	-0.0	-3.8	-43.4	11.5	12-Jun-23
	Ethereum	1,739.1	(97.6)	-5.3	-0.3	-3.9	-47.3	39.9	12-Jun-23
	ARKW Investments	55.4	0.7	1.3	1.3	14.2	-36.5	17.2	12-Jun-23
	Global x Auto & Electric ETF	25.4	0.4	1.4	1.4	12.7	-7.7	15.7	12-Jun-23
	BABA (Hong kong ; HKD/share)	84.0	0.1	0.1	-0.8	-25.1	-19.1		12-Jun-23

Ranking : ราคาเปลี่ยนแปลงมากที่สุดในแต่ละช่วงเวลา

หุ้นที่ราคาเปลี่ยนแปลงมากที่สุดในรอบ 1 วัน

10-Jun-23

ชื่อหุ้น	ราคาปิด	% เปลี่ยนแปลง	ปริมาณซื้อขายเฉลี่ย 5 วัน	ชื่อหุ้น	ราคาปิด	% เปลี่ยนแปลง	ปริมาณซื้อขายเฉลี่ย 5 วัน
PRAPAT	2.74	13.3	35.7	STARK	0.11	(21.4)	207.8
ADD	7.15	10.0	0.3	PPPM	0.09	(10.0)	0.5
JMT	43	8.9	781.2	WAVE	0.19	(9.5)	26.4
PLANET	1	8.7	3.6	EMC	0.12	(7.7)	0.4
PCC	3.26	8.0	15.7	ALL	0.13	(7.1)	1.8
TEAMG	8.7	7.5	67.5	AH	34.5	(5.4)	768.0
STI	4.82	7.1	13.7	DELTA	98	(5.3)	2,027.1
TRITN	0.16	6.7	6.8	CHO	0.18	(5.3)	4.1
MENA	1.89	6.2	16.8	INGRS	0.43	(4.4)	0.5
APP	3.1	6.2	2.0	SLP	0.51	(3.7)	0.8
SAMART	6.1	6.1	47.6	PROEN	5.2	(3.7)	30.6
INSET	2.48	6.0	11.6	CK	19	(3.5)	81.3
STOWER	0.18	5.9	0.5	OTO	16.2	(3.5)	117.4
DITTO	37	5.7	245.3	SAM	0.58	(3.3)	0.3
BIOTEC	0.65	4.9	1.0	RML	0.6	(3.2)	0.5

หุ้นที่ราคาเปลี่ยนแปลงมากที่สุดในรอบ 3 วัน

10-Jun-23

ชื่อหุ้น	ราคาปิด	% เปลี่ยนแปลง	ปริมาณซื้อขายเฉลี่ย 5 วัน	ชื่อหุ้น	ราคาปิด	% เปลี่ยนแปลง	ปริมาณซื้อขายเฉลี่ย 5 วัน
ABM	1.42	21.4	3.1	STARK	0.11	(38.8)	207.8
DIMET	0.32	18.5	3.7	JCKH	0.07	(12.5)	0.5
PLANET	1	17.7	3.6	NATION	0.09	(10.0)	0.3
SAMART	6.1	15.1	47.6	AH	34.5	(8.0)	768.0
TRITN	0.16	14.3	6.8	PROEN	5.2	(8.0)	30.6
PRAPAT	2.74	14.2	35.7	EMC	0.12	(7.6)	0.4
24CS	2.38	12.3	25.3	COMAN	4.04	(6.9)	1.0
IP	13.1	12.0	20.0	OTO	16.2	(6.3)	117.4
LEO	7.25	10.7	33.3	KAMART	12.8	(5.8)	235.0
WICE	8.9	10.6	16.5	W	1.22	(5.4)	1.6
THCOM	12.1	10.0	100.4	FTI	2.14	(5.3)	1.7
ADD	7.15	10.0	0.3	CPANEL	8.35	(5.1)	8.6
JMT	43	9.6	781.2	EFORL	0.22	(4.3)	1.7
PLUS	7.45	9.6	15.7	GFPT	11.9	(4.0)	49.9
BCP	34.5	9.6	415.4	SUN	6.35	(3.8)	57.0

หุ้นที่ราคาเปลี่ยนแปลงมากที่สุดในรอบ 5 วัน

10-Jun-23

ชื่อหุ้น	ราคาปิด	% เปลี่ยนแปลง	ปริมาณซื้อขายเฉลี่ย 5 วัน	ชื่อหุ้น	ราคาปิด	% เปลี่ยนแปลง	ปริมาณซื้อขายเฉลี่ย 5 วัน
XO	22.6	20.9	203.4	STARK	0.11	(38.9)	207.8
APCO	6.2	18.1	9.2	MPIC	2.24	(11.8)	23.1
ABM	1.42	17.4	3.1	CPANEL	8.35	(11.6)	8.6
PRI	37.25	17.4	31.9	SOLAR	0.83	(10.7)	6.3
LEO	7.25	17.0	33.3	DOHOME	13.1	(8.4)	213.8
PSTC	1.34	16.6	12.4	B	0.11	(8.3)	8.9
AKP	1.78	16.4	41.5	AS	13.6	(8.1)	35.9
NSL	22.7	15.9	49.6	PROEN	5.2	(7.9)	30.6
24CS	2.38	15.6	25.3	EMC	0.12	(7.7)	0.4
PSL	10.2	15.3	210.3	ALL	0.13	(7.1)	1.8
PLANET	1	15.0	3.6	OTO	16.2	(6.9)	117.4
RBF	12.4	14.8	147.6	SABUY	10.9	(6.8)	89.1
DITTO	37	14.7	245.3	AH	34.5	(6.7)	768.0
PLUS	7.45	14.6	15.7	NEX	11.9	(6.3)	137.1
DIMET	0.32	14.3	3.7	FTI	2.14	(6.1)	1.7

หุ้นที่ราคาเปลี่ยนแปลงมากที่สุดในรอบ 1 เดือน

10-Jun-23

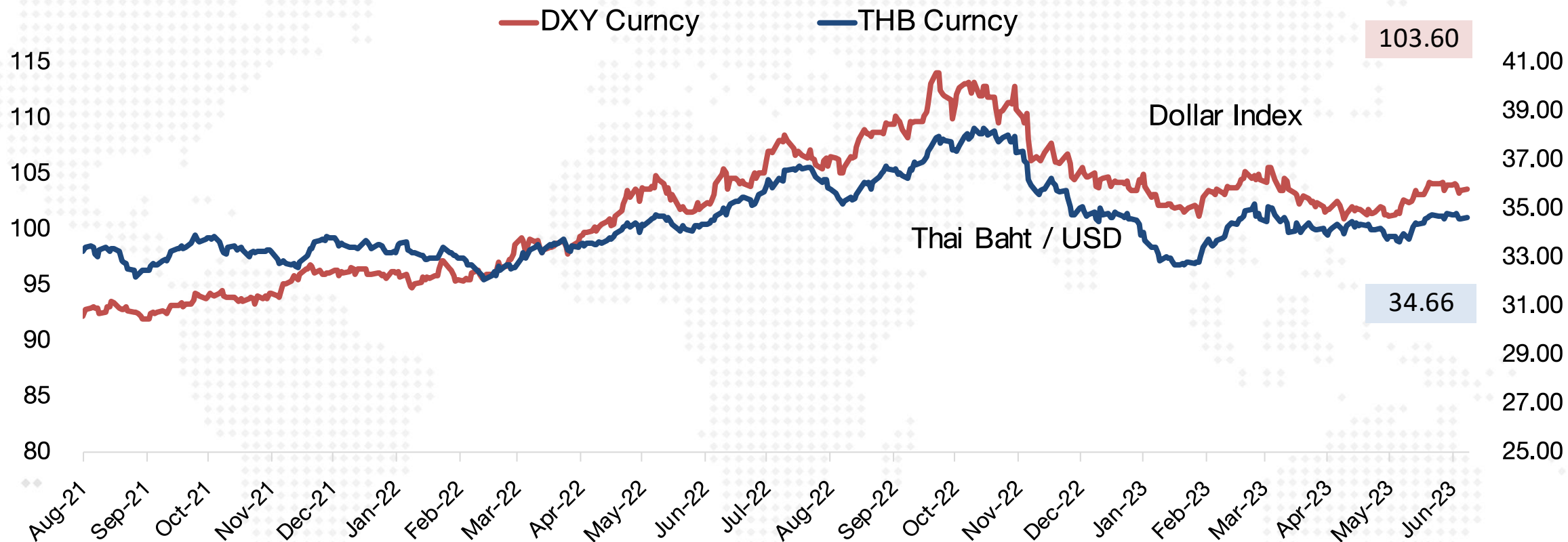
ชื่อหุ้น	ราคาปิด	% เปลี่ยนแปลง	ปริมาณซื้อขายเฉลี่ย 5 วัน	ชื่อหุ้น	ราคาปิด	% เปลี่ยนแปลง	ปริมาณซื้อขายเฉลี่ย 5 วัน
XO	22.6	62.6	203.4	STARK	0.11	(95.3)	207.8
KAMART	12.8	48.0	235.0	CHO	0.18	(48.5)	4.1
SAMART	6.1	44.6	47.6	BEAUTY	0.72	(39.4)	7.5
PAF	1.65	42.3	11.5	GLORY	3.16	(36.8)	18.1
PRAPAT	2.74	38.4	35.7	NEWS	0.02	(33.3)	1.6
B	0.11	36.5	8.9	IIG	19.5	(32.7)	15.9
NCAP	5.5	32.9	84.7	ACAP	0.33	(31.2)	--
MPIC	2.24	31.8	23.1	PLANET	1	(28.0)	3.6
DITTO	37	31.0	245.3	SQ	1.27	(25.3)	5.6
SAPPE	86.5	30.1	101.8	STEC	9.3	(25.0)	63.9
SUN	6.35	29.1	57.0	SGC	2	(24.2)	22.3
SOLAR	0.83	27.7	6.3	CMO	2.16	(23.4)	1.2
ICHI	15.2	26.7	197.4	DEMCO	3.42	(22.6)	0.8
D	6.95	26.4	21.6	TVDH	0.48	(22.6)	0.9
TOG	11.5	26.4	7.5	MCS	7	(21.8)	5.0

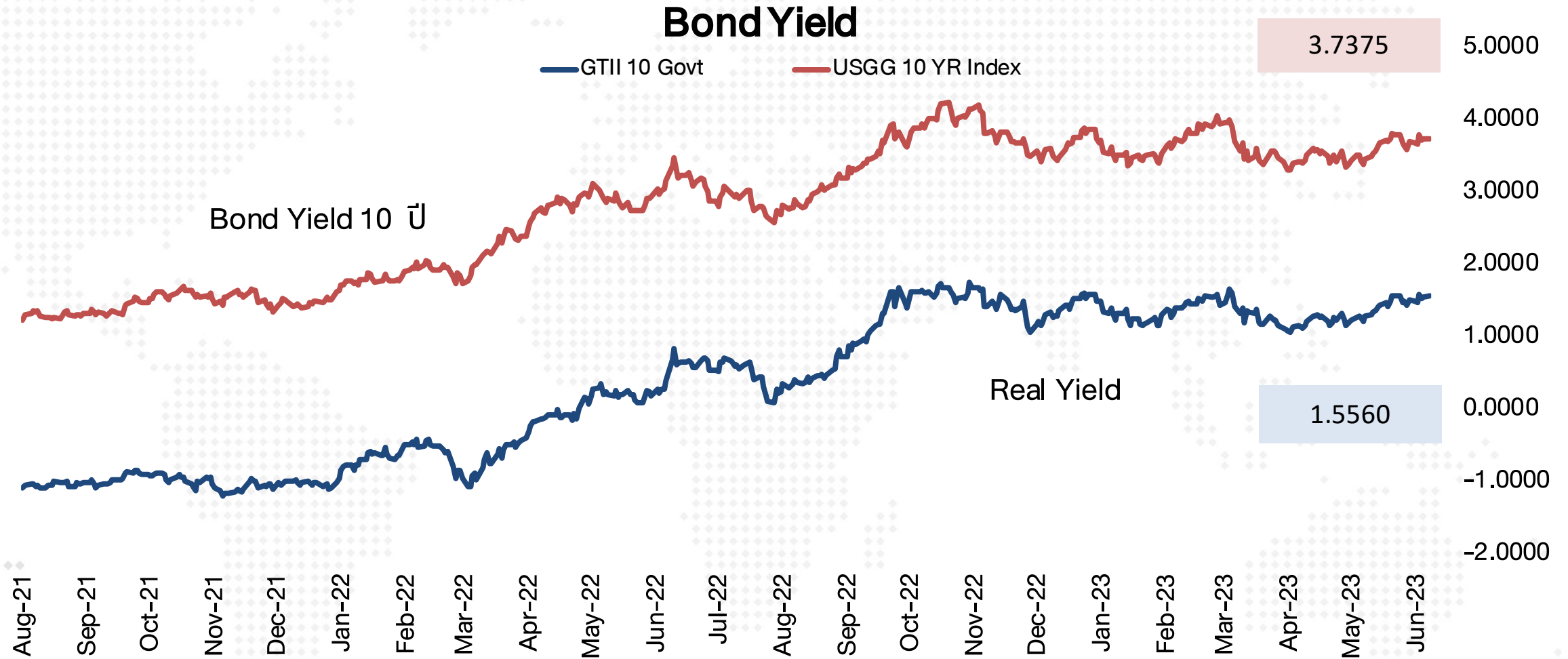
หุ้นที่ราคาเปลี่ยนแปลงมากที่สุดในรอบ 3 เดือน

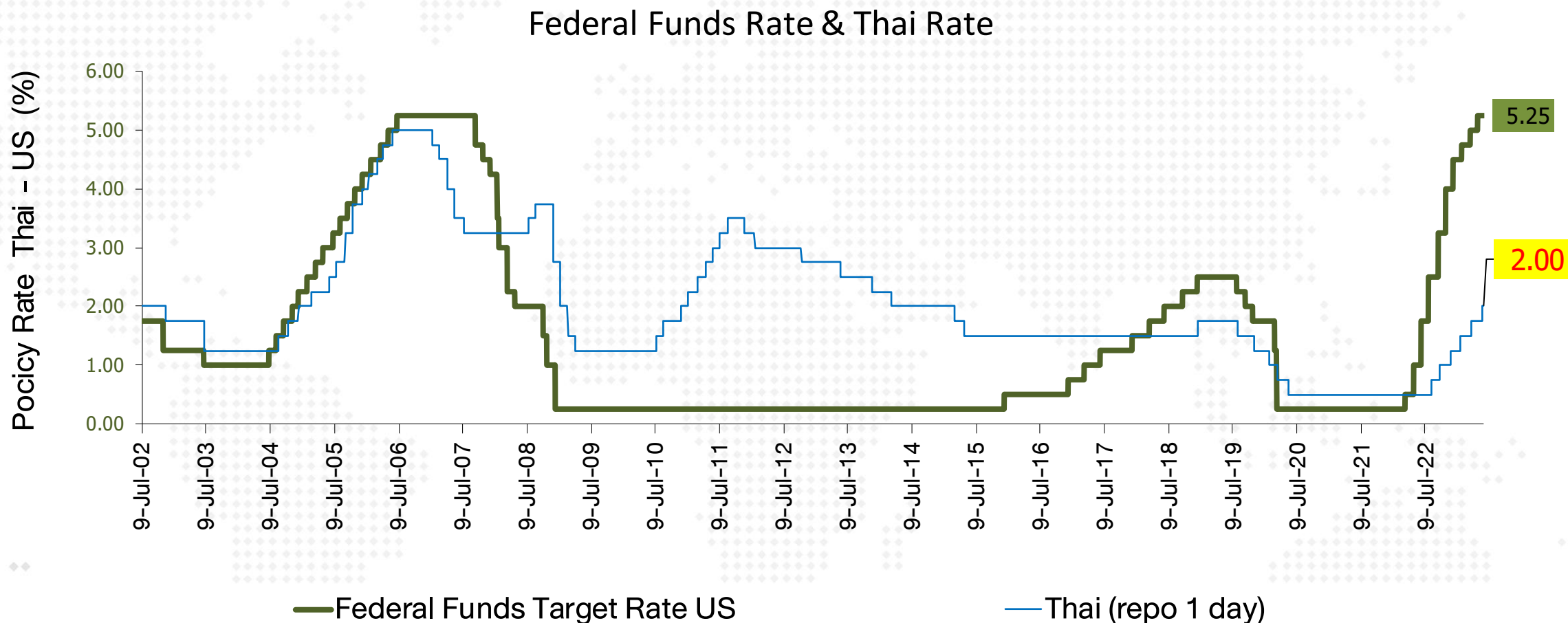
10-Jun-23

ชื่อหุ้น	ราคาปิด	% เปลี่ยนแปลง	ปริมาณซื้อขายเฉลี่ย 5 วัน	ชื่อหุ้น	ราคาปิด	% เปลี่ยนแปลง	ปริมาณซื้อขายเฉลี่ย 5 วัน
MCHAI	700	91.8	5.3	STARK	0.11	(95.3)	207.8
KAMART	12.8	85.6	235.0	SMK	0.8	(76.3)	--
XO	22.6	83.8	203.4	CMO	2.16	(52.0)	1.2
SAPPE	86.5	50.4	101.8	ALL	0.13	(50.0)	1.8
SISB	39.5	45.0	99.9	ACAP	0.33	(49.2)	--
SUN	6.35	41.1	57.0	CHO	0.18	(48.5)	4.1
NCAP	5.5	35.5	84.7	BEAUTY	0.72	(44.2)	7.5
PRAPAT	2.74	34.3	35.7	SINGER	11.2	(44.0)	80.4
KBS	8.1	32.8	18.8	IIG	19.5	(42.6)	15.9
D	6.95	30.2	21.6	DPAINT	5.8	(42.6)	2.2
SICT	9.25	28.4	57.8	AIE	1.5	(40.4)	0.8
MTC	41.25	27.0	368.1	STOWER	0.18	(40.0)	0.5
TIDLOR	27	25.0	374.0	BWG	0.7	(39.6)	12.6
MC	13.7	24.6	37.6	RABBIT	0.63	(38.8)	7.8
TOG	11.5	24.3	7.5	LEO	7.25	(37.5)	33.3

Dollar Index & Thai Index

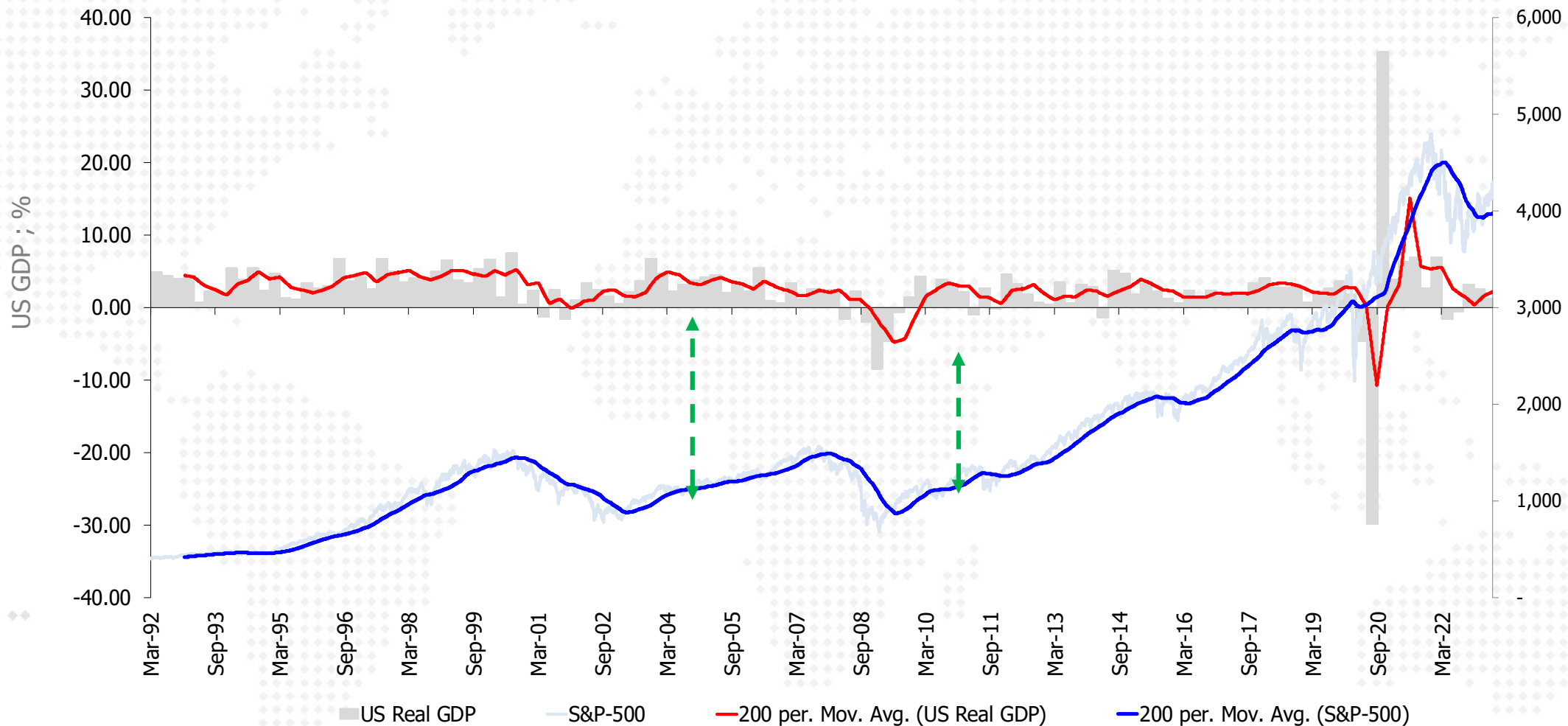






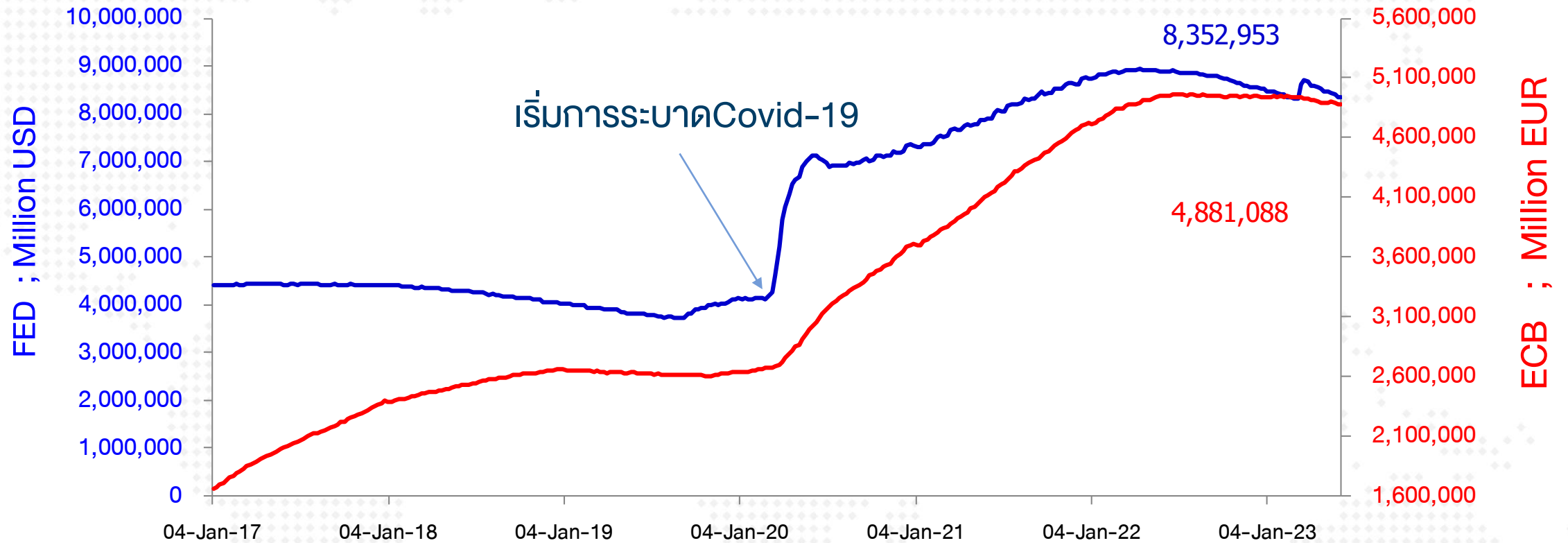
<< update ข้อมูลทุกๆ วันแรกของสัปดาห์ >>

US Real GDP and S&P-500



<< update ข้อมูลทุกๆ วันแรกของสัปดาห์ >>

Fed & ECB : Assets Purchase (QE Program)



— FED Reserve Balance Wednesday Close

— ECB Balance Sheet (Million Euro)

<< update ข้อมูลทุกๆ วันแรกของสัปดาห์ >>

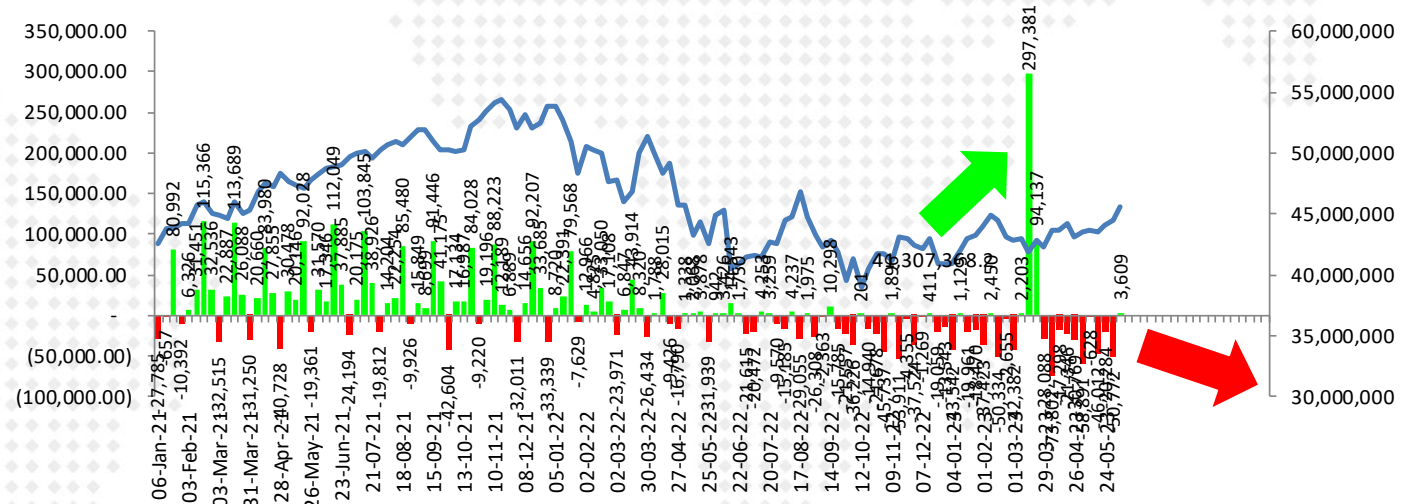


ตัวเลขการซื้อขายสินทรัพย์ของ Fed (QE) รายสัปดาห์

(42,382.00)	01-03-23	8,303,513.0
2,203.00	08-03-23	8,305,716.0
297,381.00	15-03-23	8,603,097.0
94,137.00	22-03-23	8,697,234.0
(28,088.00)	29-03-23	8,669,146.0
(73,802.00)	05-04-23	8,595,344.0
(17,298.00)	12-04-23	8,578,046.0
(21,346.00)	19-04-23	8,556,700.0
(30,769.00)	26-04-23	8,525,931.0
(58,891.00)	03-05-23	8,467,040.0
(628.00)	10-05-23	8,466,412.0
(46,012.00)	17-05-23	8,420,400.0
(20,284.00)	24-05-23	8,400,116.0
(50,772.00)	31-05-23	8,349,344.0
3,609.00	07-06-23	8,352,953.0

■ FED Reserve Balance Wednesday Close

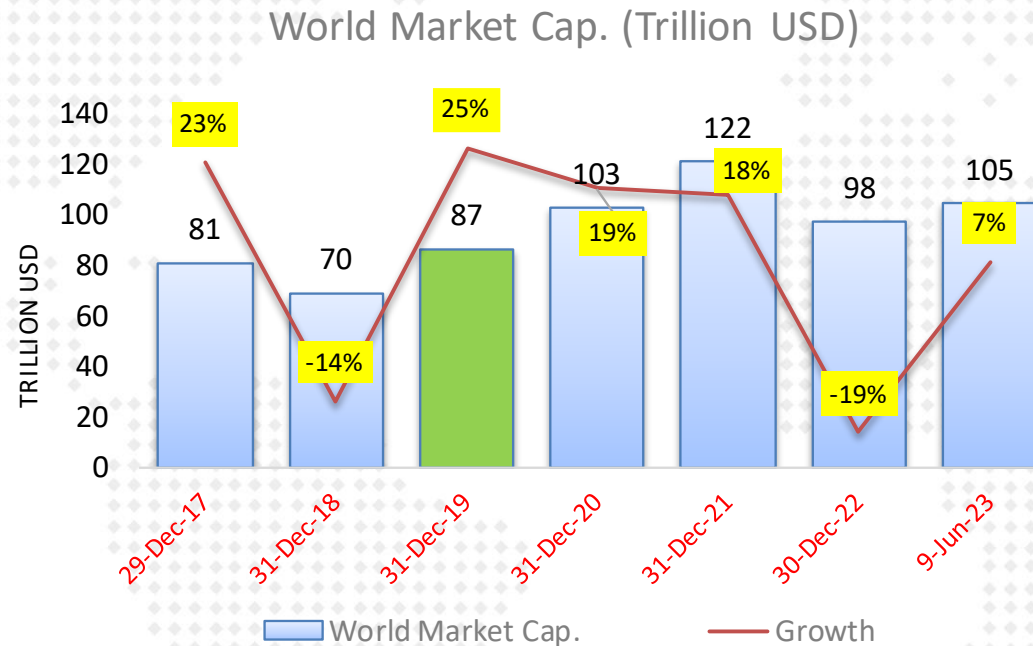
— Bloomberg United States Exchange Market Capitalization USD



■ FED Reserve Balance Wednesday Close

— Bloomberg United States Exchange Market Capitalization USD

การเปลี่ยนแปลงของ Market Cap. ตลาดหุ้นโลก นับตั้งแต่ปี 2017 - ปัจจุบัน



	World Market Cap.	Growth
30-Dec-16	66,383,155	
29-Dec-17	81,434,892	23%
31-Dec-18	69,647,068	-14%
31-Dec-19	86,990,167	25%
31-Dec-20	103,229,711	19%
31-Dec-21	121,522,850	18%
30-Dec-22	97,867,296	-19%
9-Jun-23	104,934,850	7%

หมายเหตุ : การอัดฉีดเงินเข้าระบบของธนาคารกลางต่าง มีส่วนให้ตลาดหุ้นปรับตัวสูงขึ้น ในช่วงปี 2020-2021

P/E ตลาดหุ้นสำคัญๆ

Market P/E (current & Forward)

12-Jun-23

Index Name	country	Index	P/E Ratio	P/E Ratio	P/E Ratio	Dividend Yield	Current Earnings Yield	LAST_UPDATE	TIME	
			Trailing 12M	Forward ('23)	Forward ('24)					
			Current 12M	2566(f)	2567(f)					
FTSE Bursa Malaysia KLCI	MA	1,386.77	14.80	13.27	12.44	4.42	6.76	12-Jun-23	4:05:00 PM	มาเลเซีย
PSEI - PHILIPPINE SE IDX	PH	6,507.15	13.91	12.20	11.18	2.53	7.19	09-Jun-23	1:50:00 PM	ฟิลิปปินส์
Straits Times Index STI	SI	3,196.07	12.86	10.34	10.21	4.95	7.78	12-Jun-23	4:20:00 PM	สิงคโปร์
KOSPI INDEX	SK	2,629.35	15.44	15.58	10.41	1.98	6.48	12-Jun-23	4:05:50 PM	เกาหลีใต้
TAIWAN TAIEX INDEX	TA	16,955.37	16.57	17.96	14.66	4.23	6.03	12-Jun-23	12:49:00 PM	ไต้หวัน
STOCK EXCH OF THAI INDEX	TH	1,551.41	21.14	16.40	14.47	3.13	4.73	12-Jun-23	4:44:17 PM	ไทย (SET)
THAI SET 50 INDEX	TH	939.81	24.69	17.49	15.48	2.81	4.05	12-Jun-23	4:44:17 PM	ไทย (SET50)
S&P BSE SENSEX INDEX	IN	62,765.73	23.34	20.58	15.57	1.38	4.28	12-Jun-23	4:29:10 PM	อินเดีย
JAKARTA COMPOSITE INDEX	ID	6,722.37	14.78	13.88	1.71	4.04	6.77	12-Jun-23	4:01:14 PM	อินโดนีเซีย
HO CHI MINH STOCK INDEX	VN	1,116.02	15.09	11.14	9.91	1.84	6.63	12-Jun-23	3:06:39 PM	เวียดนาม
SHANGHAI SE A SHARE INDX	CH	3,384.66	14.56	11.25	9.77	2.63	6.87	12-Jun-23	3:29:52 PM	จีน (A-Shares)
SHANGHAI SE COMPOSITE	CH	3,228.83	14.54	11.25	9.76	2.63	6.88	12-Jun-23	3:29:52 PM	จีน (Composite)
HANG SENG INDEX	HK	19,404.31	10.43	9.59	8.74	3.77	9.58	12-Jun-23	3:08:36 PM	ฮ่องกง
DOW JONES INDUS. AVG	US	33,876.78	19.60	17.46	15.76	2.10	5.10	10-Jun-23	05-May-23	สหรัฐฯ (Dow Jones)
S&P 500 INDEX	US	4,298.86	20.57	19.66	17.67	1.61	4.86	10-Jun-23	05-May-23	สหรัฐฯ (S&P-500)
NASDAQ COMPOSITE	US	13,259.14	37.68	35.31	23.75	0.82	2.65	10-Jun-23	05-May-23	สหรัฐฯ (Nasdaq)
CAC 40 INDEX	FR	7,281.29	12.41	12.63	11.63	3.19	8.06	12-Jun-23	4:29:15 PM	ฝรั่งเศส
DAX INDEX	GE	16,121.58	13.03	11.24	10.47	3.59	7.67	12-Jun-23	4:29:10 PM	เยอรมัน
NIKKEI 225	JN	32,434.00	31.81	25.18	17.05	1.88	3.14	12-Jun-23	1:15:02 PM	ญี่ปุ่น (Nikkei)
FTSEUROFIRST 300 INDEX	EC	1,829.43	13.06	12.80	11.94	3.45	7.65	12-Jun-23	4:29:15 PM	ยุโรป (300 บริษัท)
Euro Stoxx 50 Pr	EC	4,332.19	12.64	12.24	11.41	3.43	7.91	12-Jun-23	4:29:15 PM	ยุโรป (50 บริษัท)
STXE 600 (EUR) Pr	EC	462.56	13.44	12.87	11.94	3.40	7.44	12-Jun-23	4:29:15 PM	ยุโรป (600 บริษัท)
MSCI WORLD	MULT	2,885.63	18.24	17.43	15.82	2.12	5.48	10-Jun-23	05-May-23	ตลาดหุ้นโลก (MSCI)

Source : Bloomberg

EPS ตลาดหุ้นสำคัญๆ

12-Jun-23

Trailing 12M Earnings per Share

General Estimated Earnings

Market	Trailing 12M Earnings per Share			General Estimated Earnings			Current Earnings Yield	FWD P/E (Current Year)	FWD P/E (Next Year)
	EPS 2019	EPS 2020	EPS 2021	Trailing 12M	2023(f)	2024(f)			
มาเลเซีย	86.2	66.2	106.4	109.9	104.0	111.4	6.8	13.3	12.3
ฟิลิปปินส์	480.0	282.0	342.4	468.8	520.0	582.0	7.2	12.2	10.9
สิงคโปร์	230.3	158.4	182.1	266.0	318.7	313.2	7.8	10.4	10.0
เกาหลีใต้	134.8	112.2	245.3	180.0	169.5	252.6	6.5	15.6	10.3
ไต้หวัน	621.1	667.8	1,219.0	1,038.8	931.9	1,156.7	6.0	18.0	14.6
ไทย (SET)	79.3	25.9	74.5	87.8	94.9	107.2	4.7	16.7	14.7
ไทย (SET50)	54.5	33.8	48.6	48.9	53.6	60.7	4.1	17.5	15.5
อินเดีย	1,711.7	1,778.2	1,943.6	2,692.4	3,490.6	4,031.2	4.3	20.5	17.5
อินโดนีเซีย	304.3	187.5	378.0	1,089.4	2,947.8	3,932.3	6.8	13.9	12.8
เวียดนาม	59.2	51.6	75.2	81.5	94.4	112.7	6.6	11.1	8.9
จีน (A-Shares)	220.1	204.5	258.4	236.8	302.7	346.3	6.9	11.2	9.8
จีน (Composite)	216.6	194.6	234.9	226.0	289.2	330.8	6.9	11.2	9.8
ฮ่องกง	2,443.1	2,146.0	2,091.7	1,790.4	2,021.3	2,219.1	9.6	9.6	8.7
สหรัฐฯ (Dow Jones)	1,511.3	1,292.9	1,807.6	1,786.3	1,894.5	2,150.0	5.1	17.3	16.5
สหรัฐฯ (S&P-500)	164.4	142.9	198.8	223.7	219.1	243.2	4.9	19.5	17.8
สหรัฐฯ (Nasdaq)	327.2	308.5	439.1	392.2	454.4	558.2	2.7	35.6	28.4
ฝรั่งเศส	370.4	231.2	418.9	595.9	586.2	626.2	8.1	12.7	12.0
เยอรมัน	841.1	664.3	1,070.0	1,327.9	1,421.0	1,540.0	7.7	11.2	10.4
ญี่ปุ่น (Nikkei)	1,253.9	757.6	1,774.4	1,473.4	1,723.0	1,902.5	3.1	21.0	18.0
ยุโรป (300 บริษัท)	104.9	77.8	110.0	150.9	143.9	153.2	7.7	12.8	12.3
ยุโรป (50 บริษัท)	240.7	174.0	250.0	353.1	356.4	379.8	7.9	12.2	11.7
ยุโรป (600 บริษัท)	25.7	18.8	27.3	36.9	36.2	38.7	7.4	12.9	12.0
ตลาดหุ้นโลก (MSCI)	128.3	104.7	152.8	169.9	166.6	182.4	5.5	17.2	16.0

EPS : Growth Rate ตลาดหุ้นสำคัญๆ

12-Jun-23	EPS Growth	EPS Growth	EPS Growth	EPS Growth	EPS Growth
EPS Growth	2020	2021	Trailing 12M	2023(f)	2024(f)
มาเลเซีย	-23.1%	60.7%	3.2%	-5.4%	7.2%
ฟิลิปปินส์	-41.3%	21.4%	36.9%	10.9%	11.9%
สิงคโปร์	-31.2%	15.0%	46.0%	19.8%	-1.7%
เกาหลีใต้	-16.7%	118.6%	-26.6%	-5.9%	49.0%
ไต้หวัน	7.5%	82.5%	-14.8%	-10.3%	24.1%
ไทย (SET)	-67.4%	187.7%	17.9%	8.0%	13.0%
ไทย (SET50)	-38.1%	44.1%	0.5%	9.6%	13.4%
อินเดีย	3.9%	9.3%	38.5%	29.6%	15.5%
อินโดนีเซีย	-38.4%	101.6%	188.2%	170.6%	33.4%
เวียดนาม	-12.8%	45.7%	8.3%	15.8%	19.4%
จีน (A-Shares)	-7.1%	26.3%	-8.4%	27.8%	14.4%
จีน (Composite)	-10.2%	20.7%	-3.8%	28.0%	14.4%
ฮ่องกง	-12.2%	-2.5%	-14.4%	12.9%	9.8%
สหรัฐฯ (Dow Jones)	-14.4%	39.8%	-1.2%	6.1%	13.5%
สหรัฐฯ (S&P-500)	-13.1%	39.2%	12.5%	-2.1%	11.0%
สหรัฐฯ (Nasdaq)	-5.7%	42.3%	-10.7%	15.9%	22.8%
ฝรั่งเศส	-37.6%	81.2%	42.2%	-1.6%	6.8%
เยอรมัน	-21.0%	61.1%	24.1%	7.0%	8.4%
ญี่ปุ่น (Nikkei)	-39.6%	134.2%	-17.0%	16.9%	10.4%
ยุโรป (300 บริษัท)	-25.8%	41.3%	37.2%	-4.6%	6.5%
ยุโรป (50 บริษัท)	-27.7%	43.7%	41.3%	0.9%	6.6%
ยุโรป (600 บริษัท)	-26.9%	45.6%	35.2%	-2.0%	7.1%
ตลาดหุ้นโลก (MSCI)	-18.4%	45.9%	11.1%	-1.9%	9.5%

ผลตอบแทนตลาดหุ้นไทย เทียบกับตลาดโลก

Total Return Index : ผลตอบแทนจากการลงทุนในตลาดต่าง ในแต่ละช่วงเวลา

	MSCI World		MSCI EM		MSCI APAC ex Japan		S&P-500		SET Index		NASDAQ	
	Total Return	SD*	Total Return	SD*	Total Return	SD*	Total Return	SD*	Total Return	SD*	Total Return	SD*
5 day	0.4%	11.4%	1.0%	15.5%	0.7%	16.6%	0.3%	11.6%	1.8%	12.6%	-0.0%	15.4%
1 month	2.0%	10.1%	0.7%	11.5%	-0.0%	12.3%	4.0%	11.2%	-0.0%	12.4%	8.2%	14.9%
3 month	6.0%	11.0%	2.4%	11.7%	1.2%	13.4%	8.0%	14.0%	-2.2%	14.1%	14.6%	17.3%
6 month	8.4%	12.1%	3.7%	12.8%	2.3%	14.4%	9.3%	15.5%	-2.0%	11.3%	20.0%	20.2%
9 month	10.2%	15.8%	5.4%	16.6%	4.8%	18.9%	8.6%	19.9%	-2.7%	10.8%	12.4%	25.2%
12 month	4.2%	16.6%	-4.7%	16.5%	-5.7%	18.5%	6.2%	20.8%	-1.8%	11.0%	10.5%	26.4%
Month to date	3.0%	13.1%	3.8%	16.9%	3.2%	17.3%	2.8%	12.0%	1.7%	13.5%	2.4%	15.4%
Quarter to date	3.4%	10.0%	0.9%	9.9%	-0.8%	10.5%	4.8%	12.5%	-2.2%	11.4%	8.5%	16.0%
Year to date	11.0%	11.6%	4.9%	12.8%	3.5%	14.2%	12.7%	14.9%	-4.8%	11.7%	27.0%	19.4%
2 ปี	-2.0%	15.7%	-12.8%	17.1%	-13.5%	18.6%	2.4%	19.6%	1.2%	11.1%	-1.7%	25.7%
3 ปี	8.8%	15.0%	2.0%	16.6%	1.5%	17.9%	11.7%	18.8%	5.6%	13.4%	10.9%	24.7%
4 ปี	8.7%	18.4%	2.1%	18.2%	2.8%	18.9%	12.4%	23.1%	1.5%	18.1%	15.3%	27.0%
5 ปี	7.0%	17.3%	-0.2%	17.5%	-0.3%	18.2%	11.0%	21.8%	1.0%	16.9%	12.6%	25.8%
10 ปี	8.2%	14.3%	2.6%	15.8%	4.2%	15.9%	12.2%	17.8%	3.5%	15.5%	15.5%	21.0%

Remark : Total Return วัดจากวันสุดท้ายเทียบกับวันแรกของช่วงเวลานั้นๆ

10-Jun-2023

Source : Bloomberg

SD* = Standard Deviation ปรึบเป็น Annualized

SET Index Target for 2023

SET Index Target for 2023

16-May-23

				SET TARGET			SET INDEX
				Worst	Base	Best	1,544
				0.5 SD	+0.75 SD	+1 SD	
	Net Profit	Net Profit Growth	EPS	18.48	19.15	19.81	Forward P/E
Year 2020	453,584	-51%	41.8				
<i>(Exclude THAI)</i>	<i>594,755</i>	<i>-35%</i>	<i>54.9</i>				
Year 2021	1,016,531	124%	89.2				17.3
Year 2022	1,001,815	-1%	84.0				18.4
Year 2023							
Best	1,104,040	10%	90.0		1724		17.1
Base	1,080,450	7.8%	88.1	1628	1687	1746	17.5
Worst	971,761	-3%	79.3		1570		19.5
<i>SET Target for Year 2023 : Average P/E at 17.15 times ; 1. SD = 2.67 times ; Share Outstanding = 12,261 Mil. Shares</i>							
Year 2024	1,167,609	8.1%	95.2		1760		16.2
Year 2025	1,286,573	10.2%	104.9		1868		14.7
<i>SET Profit for Year 2025 : Estimate Net Profit Growth = 10.2% (Bloomberg Survey ; 15 May 23)</i>							

Remark : Year 2021-2025 Exclude "THAI"

SET : Net Profit & EPS & Target

	Net Profit		SET Index Target		Market EPS				Outstanding Shares			
	(M. Baht)	(YoY)	Target (Point)	Forward P/E	DAOL		Bloomberg		diff.	5-Apr-23	05-Apr-23	07-Mar-23
					5-Apr-23	(YoY)	15-May-23	(YoY)		(Current)	(share dilute)	(Prev.)
2007	426,600				54.6		48.2		13%	7,810		7,810
2008	308,670	-27.6%			38.9	-28.9%	38.1		2%	7,945	1.7%	7,945
2009	443,808	43.8%			55.2	42.1%	54.6		1%	8,039	1.2%	8,039
2010	595,594	34.2%			73.5	33.1%	73.5		0%	8,103	0.8%	8,103
2011	608,609	2.2%			73.9	0.6%	77.5		-5%	8,233	1.6%	8,233
2012	728,837	19.8%			85.6	15.8%	85.1		1%	8,511	3.4%	8,511
2013	784,295	7.6%			88.4	3.3%	88.4		0%	8,869	4.2%	8,869
2014	675,974	-13.8%			72.1	-18.4%	75.4		-4%	9,373	5.7%	9,373
2015	642,462	-5.0%			68.2	-5.4%	73.2		-7%	9,422	0.5%	9,524
2016	903,654	40.7%			90.6	32.9%	93.7	27.9%	-3%	9,971	5.8%	9,835
2017	975,902	8.0%			97.1	7.2%	99.7	6.4%	-3%	10,048	0.8%	10,041
2018	974,898	-0.1%			95.7	-1.4%	96.3	-3.3%	-1%	10,185	1.4%	10,110
2019	918,633	-5.8%			88.8	-7.2%	86.2	-10.5%	3%	10,342	1.5%	10,342
2020	453,584	-50.6%			41.8	-52.9%	36.8	-57.3%	14%	10,840	4.8%	10,840
2021	1,016,531	124.1%			89.2	113.1%	73.6	100.0%	21%	11,400	5.2%	11,400
2022	1,001,815	-1.4%			84.0	-5.8%	89.7	21.9%	-6%	11,920	4.6%	11,857
'23(f) DAOL	1,080,450	7.8%	1,687	19.1	88.1	4.8%	97.1	8.2%	-9%	12,261	2.9%	11,895
'24(f) DAOL	1,167,609	8.1%			95.2	8.1%	108.7	11.9%	-12%	12,261	0.0%	11,895

Last Update : 16-May-23

P/E (Mar 2010 - Feb 2023) ไม่รวมปี 2020 (ช่วงที่เกิดการระบาด Covid-19)

16-May-23



SET Index Target for 2023

SET Index Target for 2023

7-Mar-23

				SET TARGET			SET INDEX
				Worst	Base	Best	1,626
				0.5 SD	+0.75 SD	+1 SD	
	Net Profit	Net Profit Growth	EPS	18.48	19.15	19.82	Forward P/E
Year 2020	453,584	-51%	41.8				
<i>(Exclude THAI)</i>	<i>594,755</i>	<i>-35%</i>	<i>54.9</i>				
Year 2021	1,016,531	124%	89.2				18.2
Year 2022	1,001,815	-1%	84.0				19.3
Year 2023							
Best	1,139,775	14%	92.9		1780		17.5
Base	1,107,938	10.6%	90.4	1669	1730	1791	18.0
Worst	1,054,876	5%	86.0		1647		18.9
SET Target for Year 2023 : Average P/E at 17.13 times ; 1. SD = 2.69 times ; Share Outstanding = 12,263 Mil. Shares							
Year 2024	1,203,984	8.7%	98.2		1814		16.6
Year 2025	1,307,527	8.6%	106.6		1898		15.2

SET Profit for Year 2025 : Estimate Net Profit Growth = 8.6% (Bloomberg Survey ; 03 Mar 23)

Remark : Year 2021-2025 Exclude "THAI"

ใช้ฐานการคำนวณ

SET : Net Profit Forecast

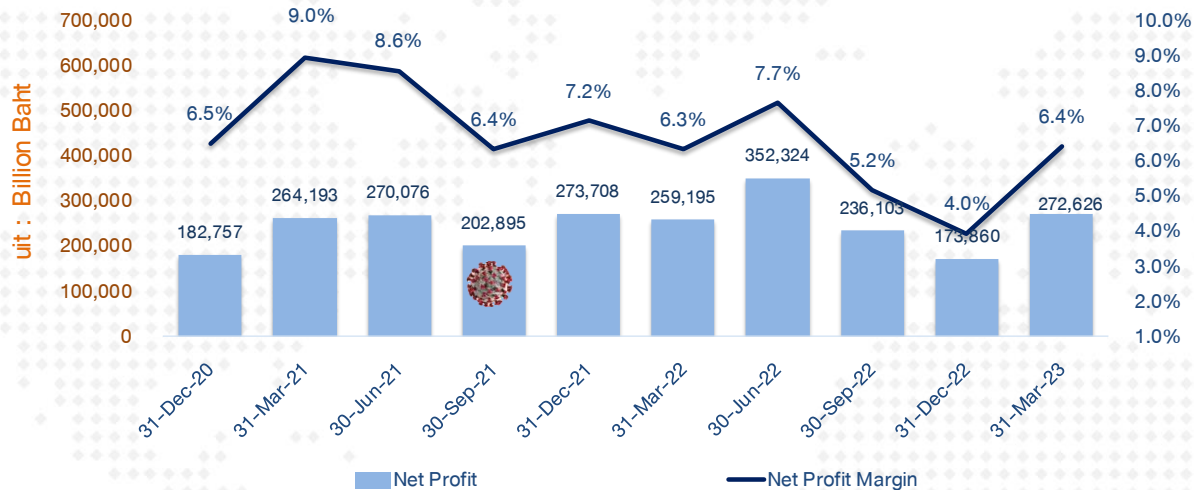
SET : Net Profit & EPS & Target

	Net Profit		SET Index Target		Market EPS				Outstanding Shares			Data from Previous Forecast						
	(M. Baht)	(YoY)	Target (Point)	Forward P/E	DAOL		Bloomberg		diff.	24-Feb-23	24-Feb-23	10-Nov-22	Net Profit	EPS	% chg.	Bloomberg	% chg.	SET's Total
					24-Feb-23	(YoY)	24-Feb-23	(YoY)		(Current)	(share dilute)	(Prev.)	DAOL	DAOL	from Prev.	10-Nov-22	from Prev.	Shares
2007	426,600				54.6		48.2		13%	7,810		7,810	426,600	54.6		48.2		7,810
2008	308,670	-27.6%			38.9	-28.9%	38.1		2%	7,945	1.7%	7,945	308,670	38.9		38.1		7,945
2009	443,808	43.8%			55.2	42.1%	54.6		1%	8,039	1.2%	8,039	443,808	55.2		54.6		8,039
2010	595,594	34.2%			73.5	33.1%	73.5		0%	8,103	0.8%	8,103	595,594	73.5		73.5		8,103
2011	608,609	2.2%			73.9	0.6%	77.5		-5%	8,233	1.6%	8,233	608,609	73.9		77.5		8,233
2012	728,837	19.8%			85.6	15.8%	85.1		1%	8,511	3.4%	8,511	728,837	85.6		85.1		8,511
2013	784,295	7.6%			88.4	3.3%	88.4		0%	8,869	4.2%	8,869	784,295	88.4		88.4		8,869
2014	675,974	-13.8%			72.1	-18.4%	75.4		-4%	9,373	5.7%	9,373	675,974	72.1		75.4		9,373
2015	642,462	-5.0%			68.2	-5.4%	73.2		-7%	9,422	0.5%	9,524	649,462	68.2		73.2		9,422
2016	903,654	40.7%			90.6	32.9%	93.7	27.9%	3%	9,971	5.8%	9,835	891,363	90.6		93.7		9,971
2017	975,902	8.0%			97.1	7.2%	99.7	6.4%	-3%	10,048	0.8%	10,041	975,192	97.1		99.7		10,048
2018	974,898	-0.1%			95.7	-1.4%	96.3	-3.3%	-1%	10,185	1.4%	10,110	967,728	95.7		96.3		10,185
2019	918,633	-5.8%			88.8	-7.2%	86.2	-10.5%	3%	10,342	1.5%	10,342	869,973	84.1		87.9		10,342
2020	453,584	-50.6%			41.8	-52.9%	36.8	-57.3%	14%	10,840	4.8%	10,840	430,450	39.7		38.7		10,840
2021	1,016,531	124.1%			89.2	113.1%	73.5	99.7%	21%	11,400	5.2%	11,400	1,003,363	88.0	1.3%	89.0	-17.4%	11,400
2022	1,001,815	-1.4%			84.0	-5.8%	86.2	17.3%	-3%	11,920	4.6%	11,857	1,049,322	88.5	-5.0%	104.1	-17.2%	11,920
'23(f) DAOL	1,107,938	10.6%	1,730	19.1	90.4	7.5%	104.2	20.9%	-13%	12,263	2.9%	11,895	1,139,511	95.8	-5.7%	109.9		12,263
'24(f) DAOL	1,203,984	8.7%			98.2	8.7%	115.1	10.5%	-15%	12,263	0.0%	11,895	1,254,602	105.5	-6.9%			12,263

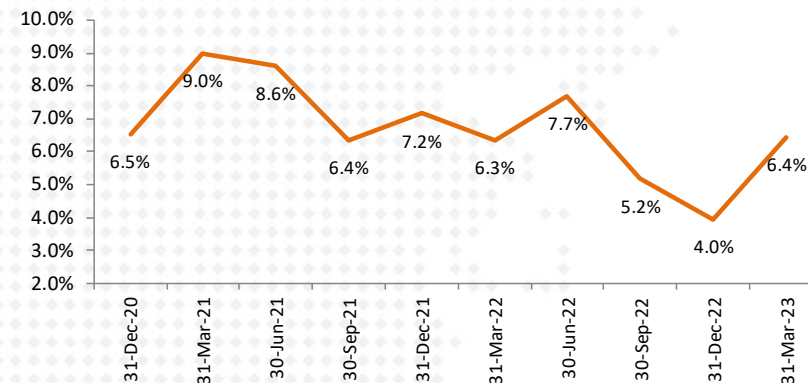
Last Update : 07-Mar-23

SET Profitability as of 1Q-2023

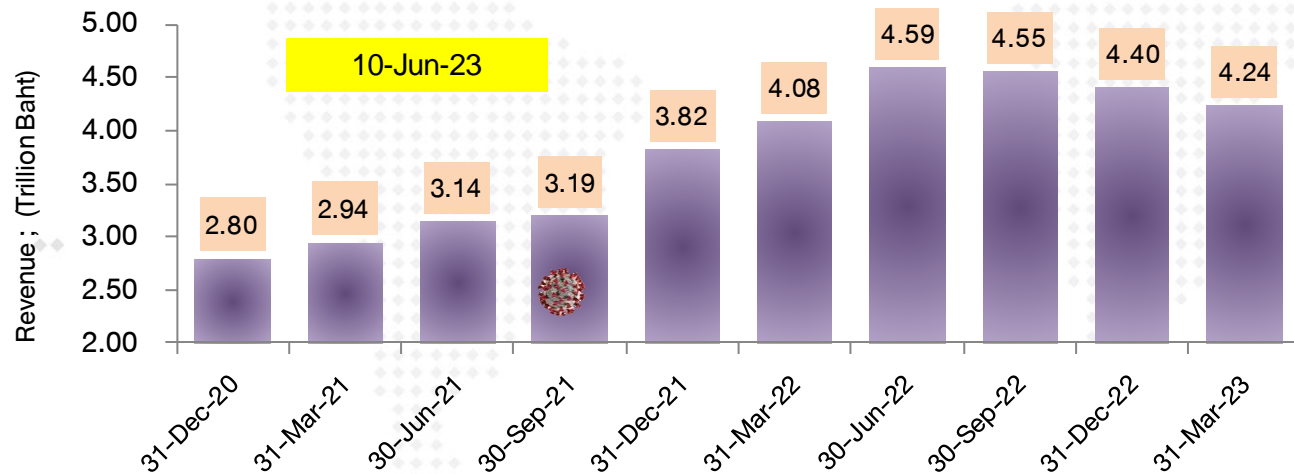
SET : Net Profit & Net Profit Margin



SET : Net Profit Margin

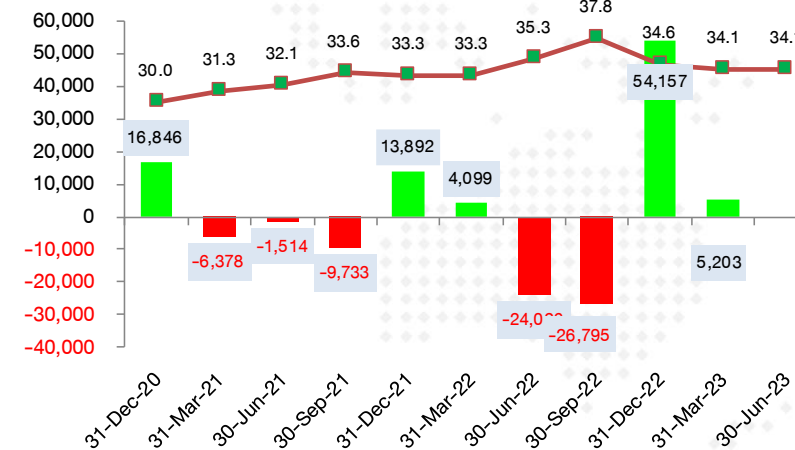


SET : Revenue



FX Gain/Loss บริษัทในตลาด

(ข้อมูลเบื้องต้นจาก Bloomberg)



คาดการณ์หุ้นเข้า-ออก จากการคำนวณ SET50 , SET100

โดย DAOL

มีผล 1 ก.ค.2023

* ใช้ข้อมูล ณ 31 พ.ค.

SET50		SET100	
เข้าใหม่	ออก	เข้าใหม่	ออก
WHA	JMT	TLI	SJWD
TLI	JMART	SVI	SINGER
		SNNP	PSL
		SISB	ONEE
		SAPPE	KEX
		ICHI	JAS
		BTG	EPG
		AURA	BEC

หมายเหตุ : 1..ประเมินโดยใช้ข้อมูลการซื้อขาย ณ 31 พ.ค. เพื่อพิจารณาคัดหุ้นเข้า/ออก

โดยจะประกาศรายชื่อจริงๆ กลางเดือน มิ.ย.65

2. SET50 : ต่างจากที่ประเมิน 30 เม.ย. คือ TIDLOR ยังอยู่ แต่ JMT ถูกถอดออก

02-Jun-23

FTSE ประกาศหุ้นเข้า-ออก จากการคำนวณดัชนี FTSE SET Index Series

โดยจะใช้ราคาปิด 16 มิ.ย. 66..... (02-JUNE-23)

หุ้นที่ FTSE จัดทำร่วมกับ SET

#FTSE SET Large-Cap Index

-หุ้นเข้า : MAKRO, TRUE

-หุ้นออก : BEM, DIF

#FTSE SET Mid-Cap Index

-หุ้นเข้า : BEM, BTG, DIF, ITC, SAAPPE, SISB, SNNP, SCAP

-หุ้นออก : CPNREIT, RAM, SINGER, TRUE, VIBHA,XPG

#FTSE SET Small-Cap Index

-หุ้นเข้า : AAI, AURA, DUSIT, KBS, MALEE, MOSHI, NFC, POLY, POPF, PRTR, Q-CON, SINGER, TEAM, TRC, XPG

-หุ้นออก : APCS, CPNCG, GGC, LPH, LST, MST, MCOT, PF, RML, SKE, SDC, SAPPE, SISB, SNNP, SCAP, TPAC, TH, TRITN .

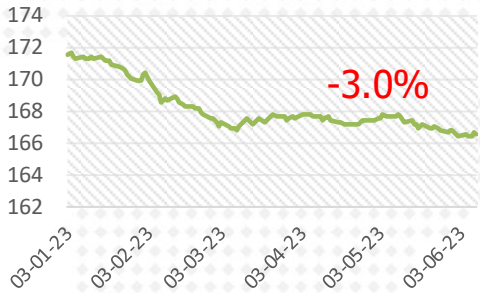
#FTSE SET Shariah Index

-หุ้นเข้า : AOT, AAI, AURA, BA, BANPU, BEAUTY, BJCHI, EE, ILINK, MOSHI, NFC, POLY, POPF, PRTR, SCM, TEAM, TU, TTCL, TKC

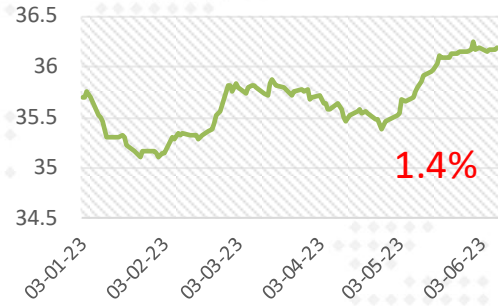
-หุ้นออก : AJ, APCS, BEYOND, BH, CV, CPNCG, EKH, ESSO, GGC, IVL, LPH, LST, NRF, NUSA, PTTGC, RAM, RATCH, SSP, SNNP, SYNEX, TEGH, TRITN, VIBHA, WICE

การปรับ EPS ตลาดหุ้นสำคัญๆ ปี 2023

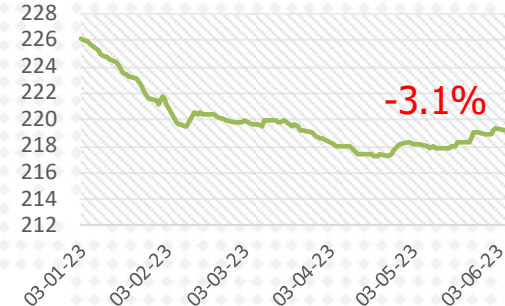
MSCI WORLD



STXE 600 (EUR) Pr

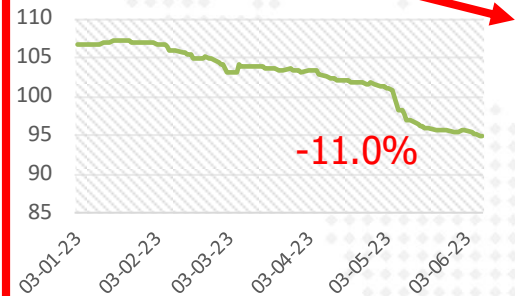


US (s&p-500)

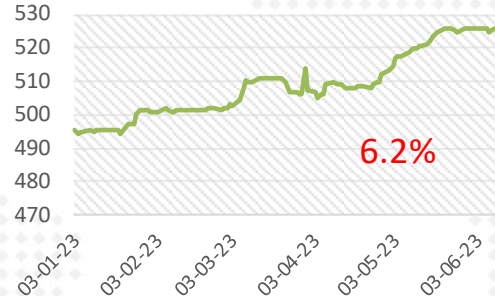


ปี 2023 EPS เริ่มถูกปรับ
ลดลง

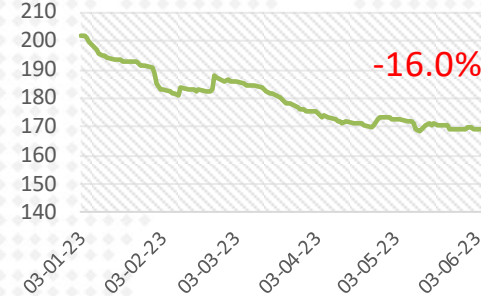
Thailand



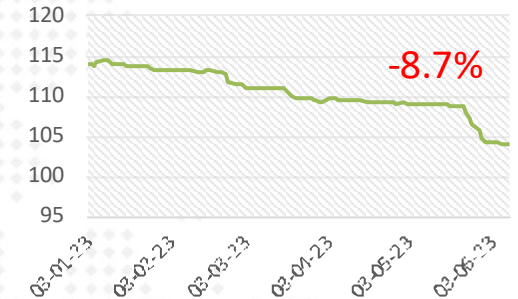
Philippine



South Korea

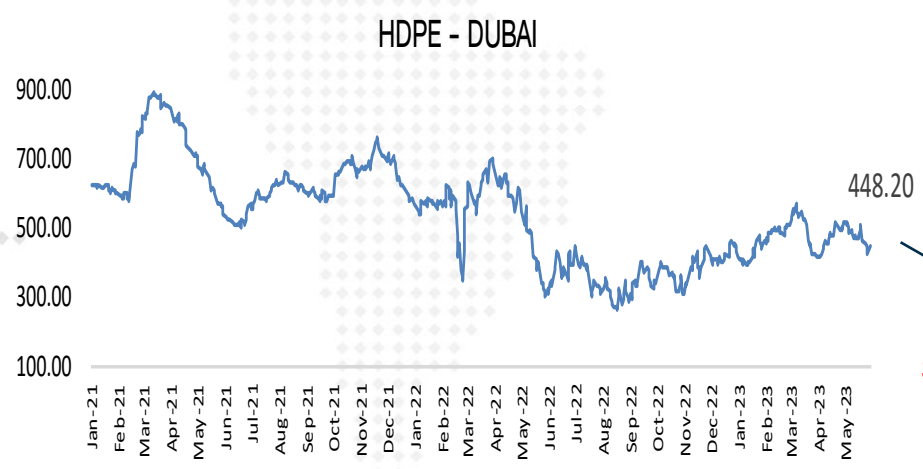

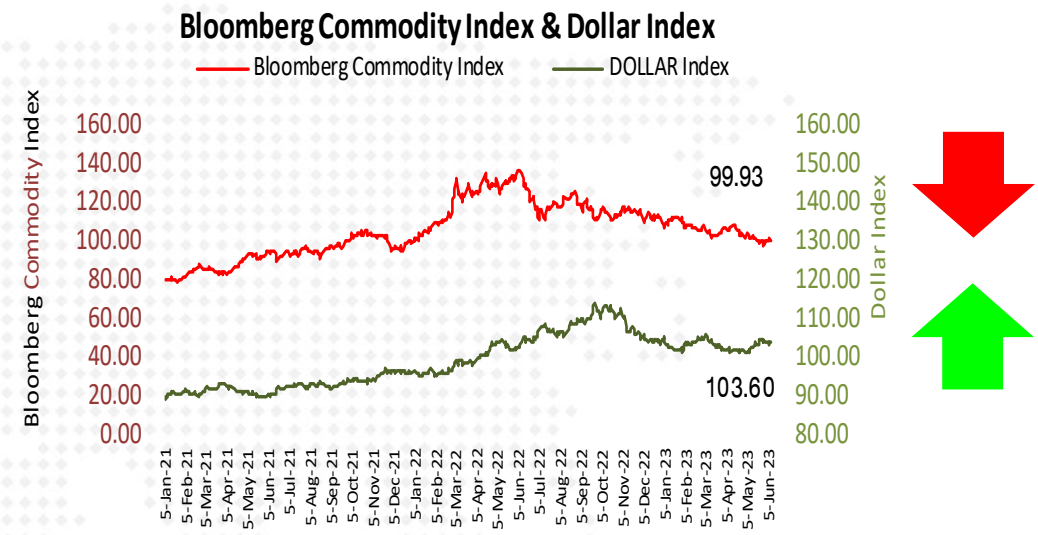
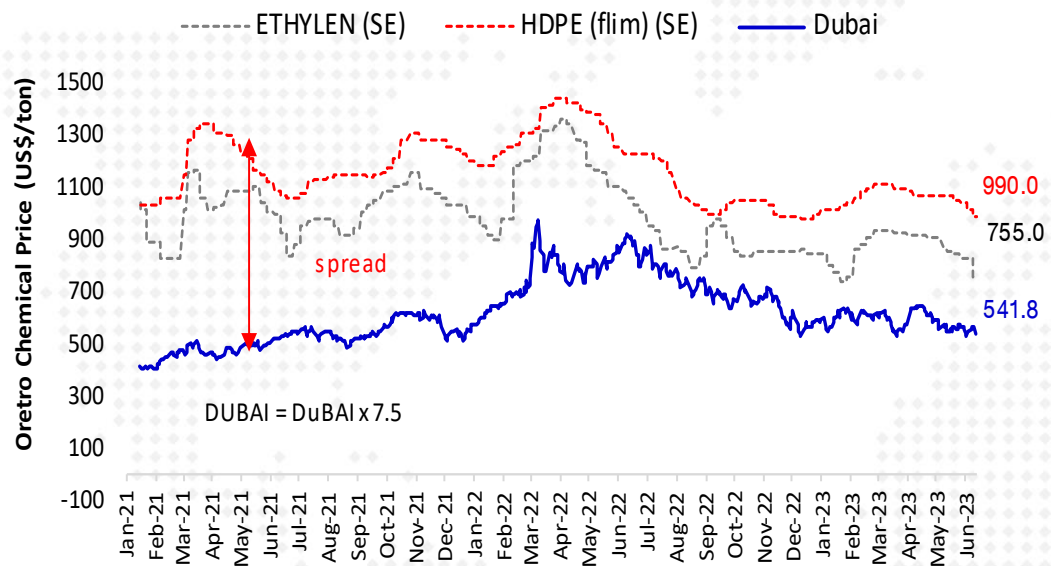


Malaysia

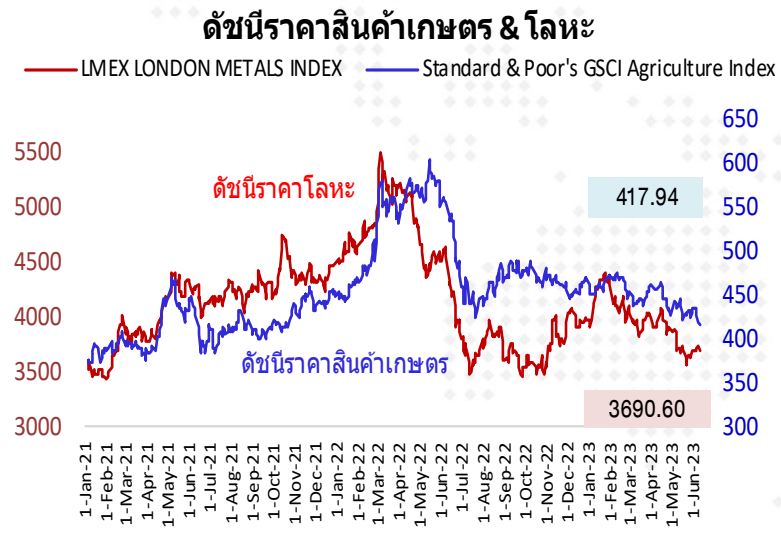


09-Jun-2023

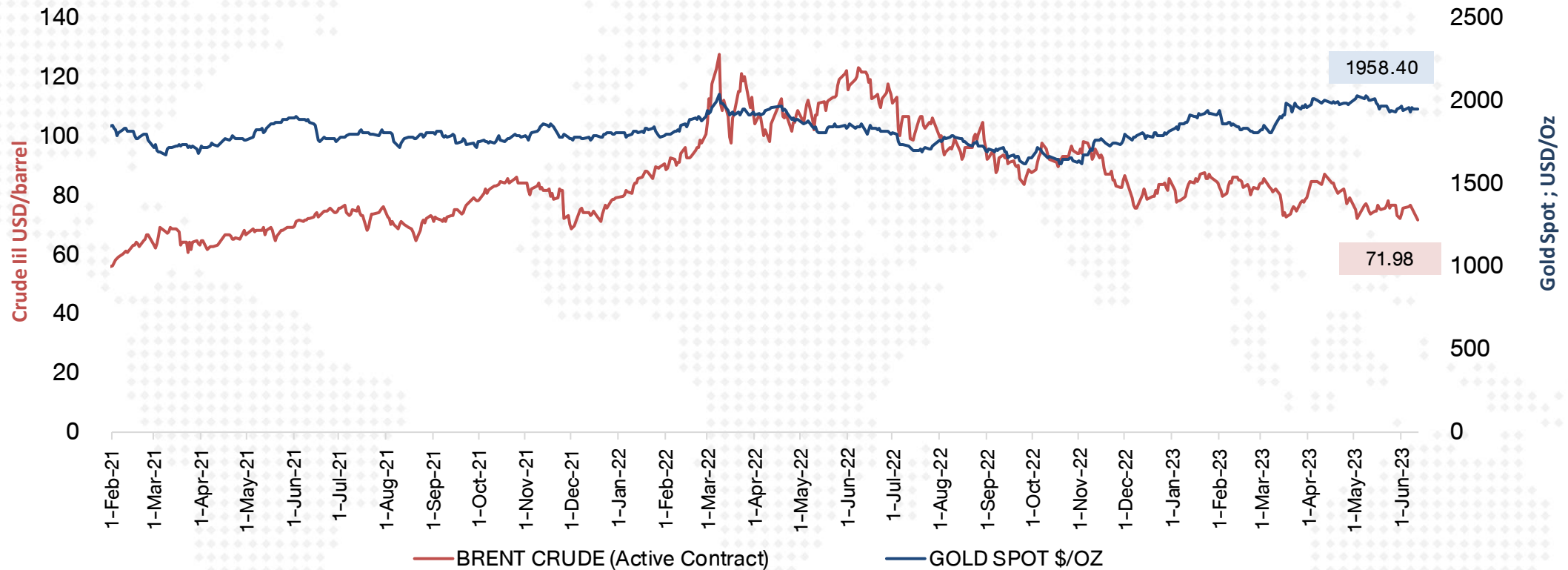
Spread ปีโตรเคมี และ ดัชนีราคาสินค้าโภคภัณฑ์



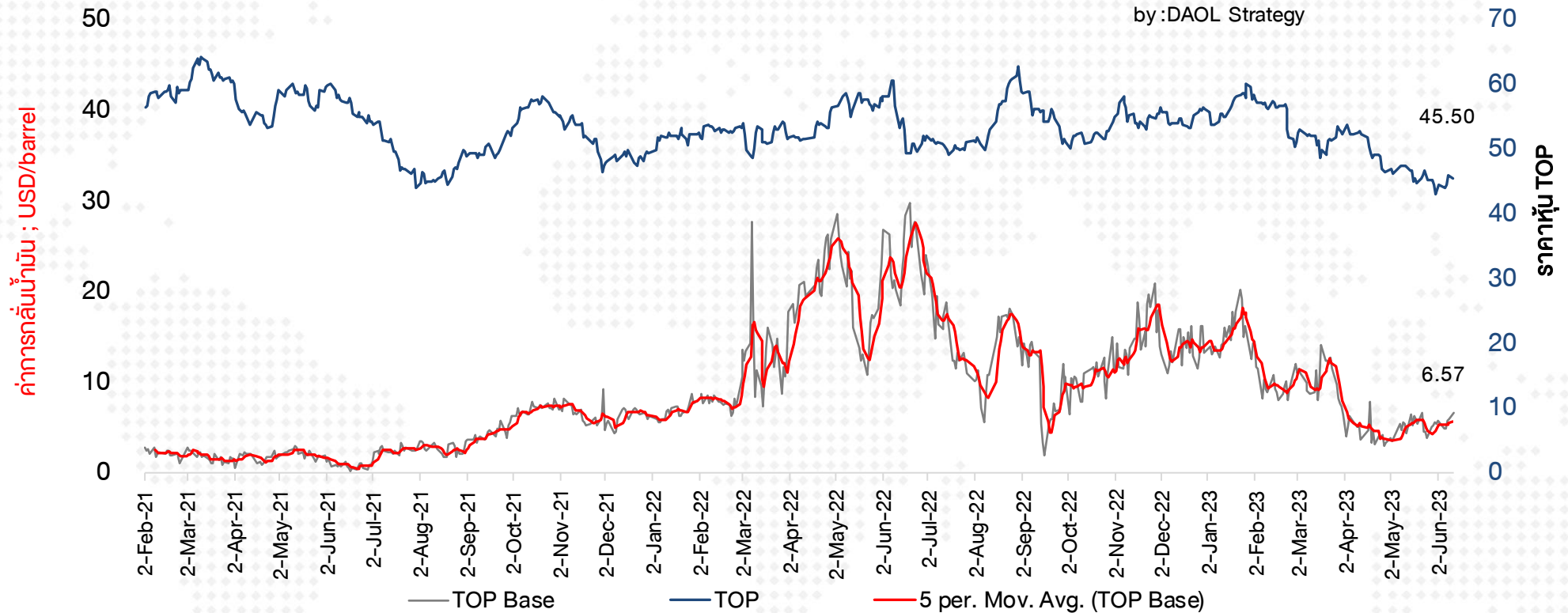
Spread ของ HDPE (HPDE - Dubai)



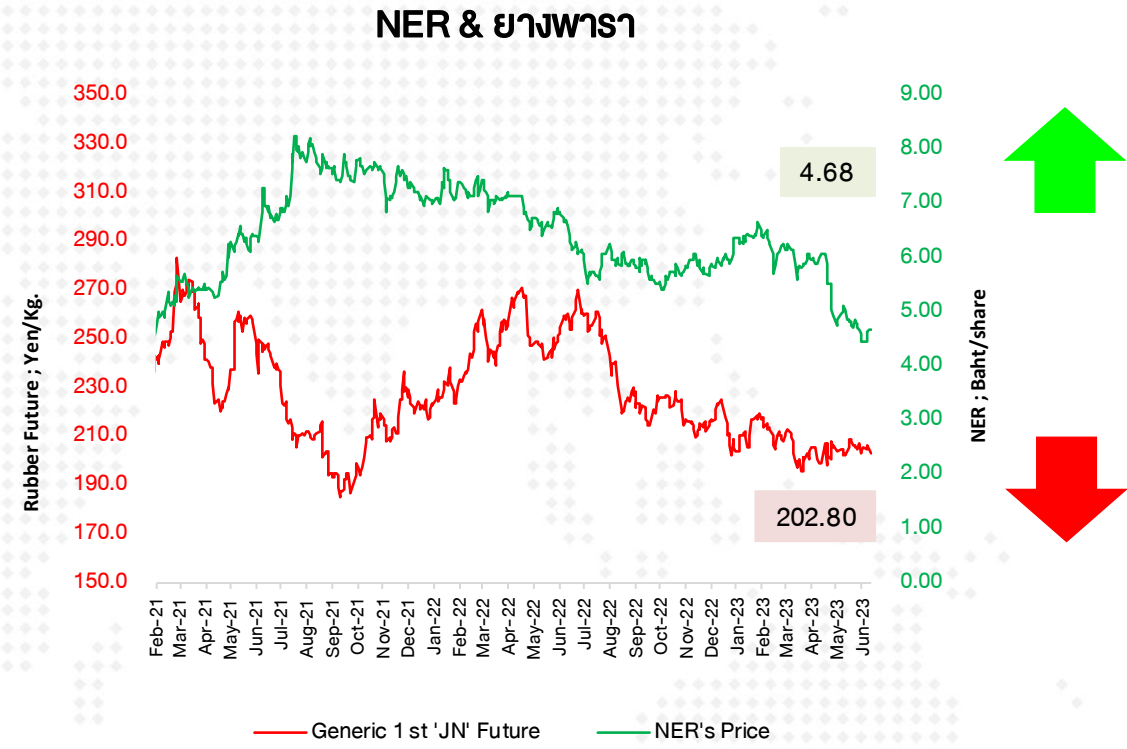
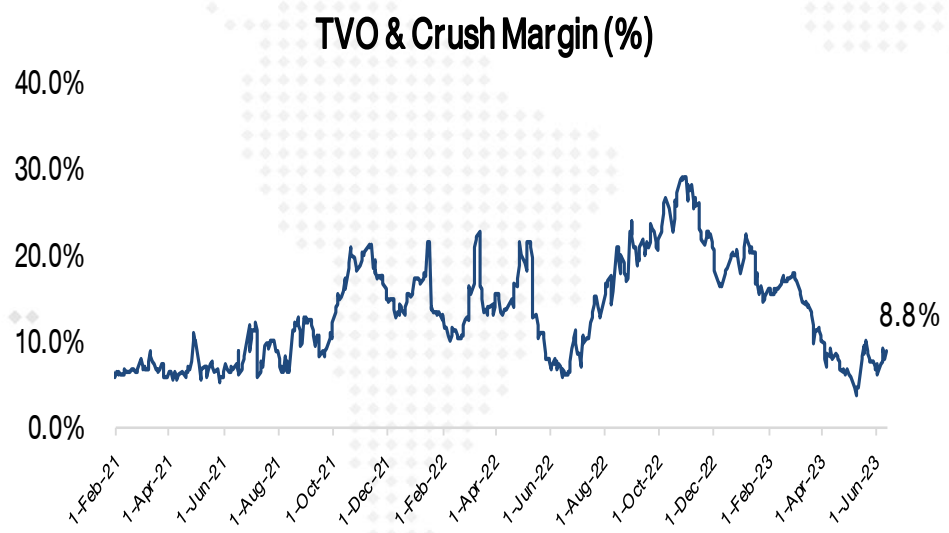
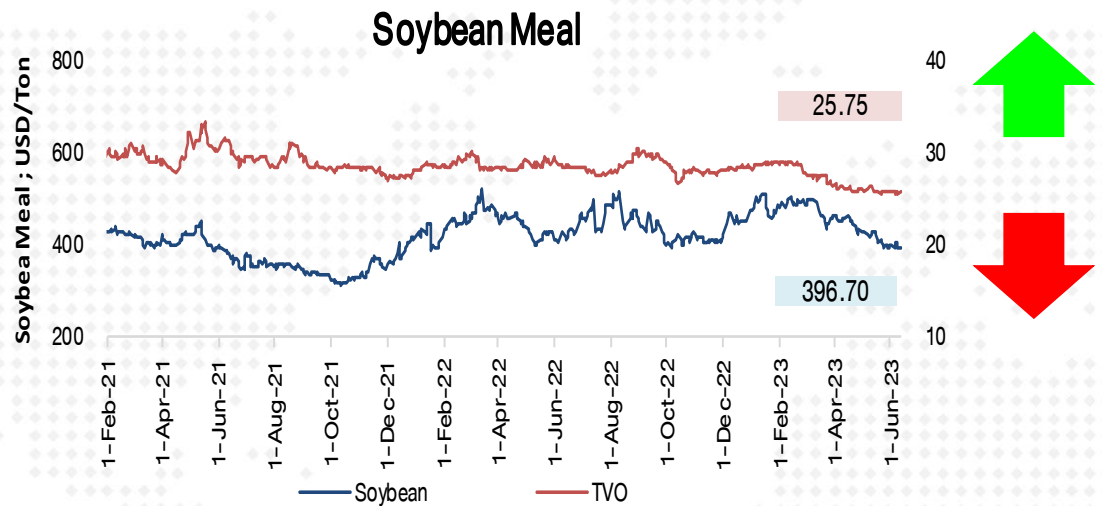
Brent Crude & Gold Price



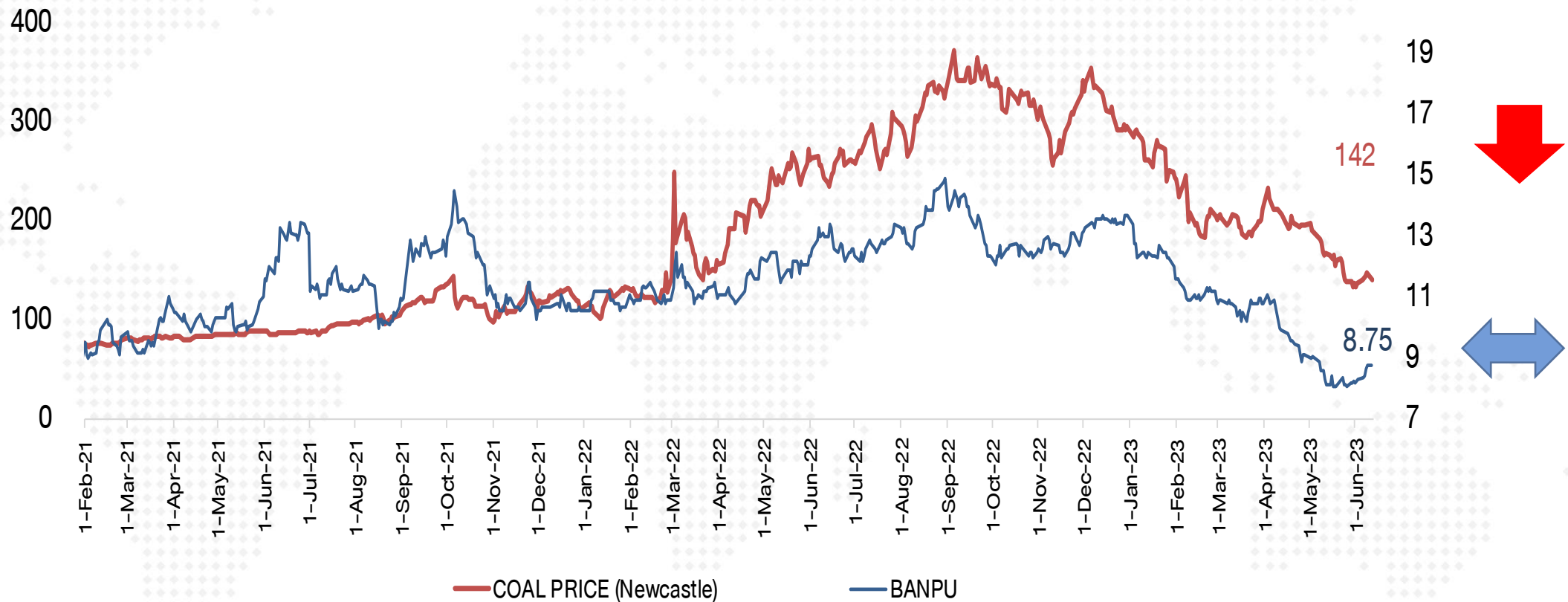
ราคาหุ้นโรงกลั่นน้ำมัน (TOP) กับค่าการกลั่นน้ำมัน

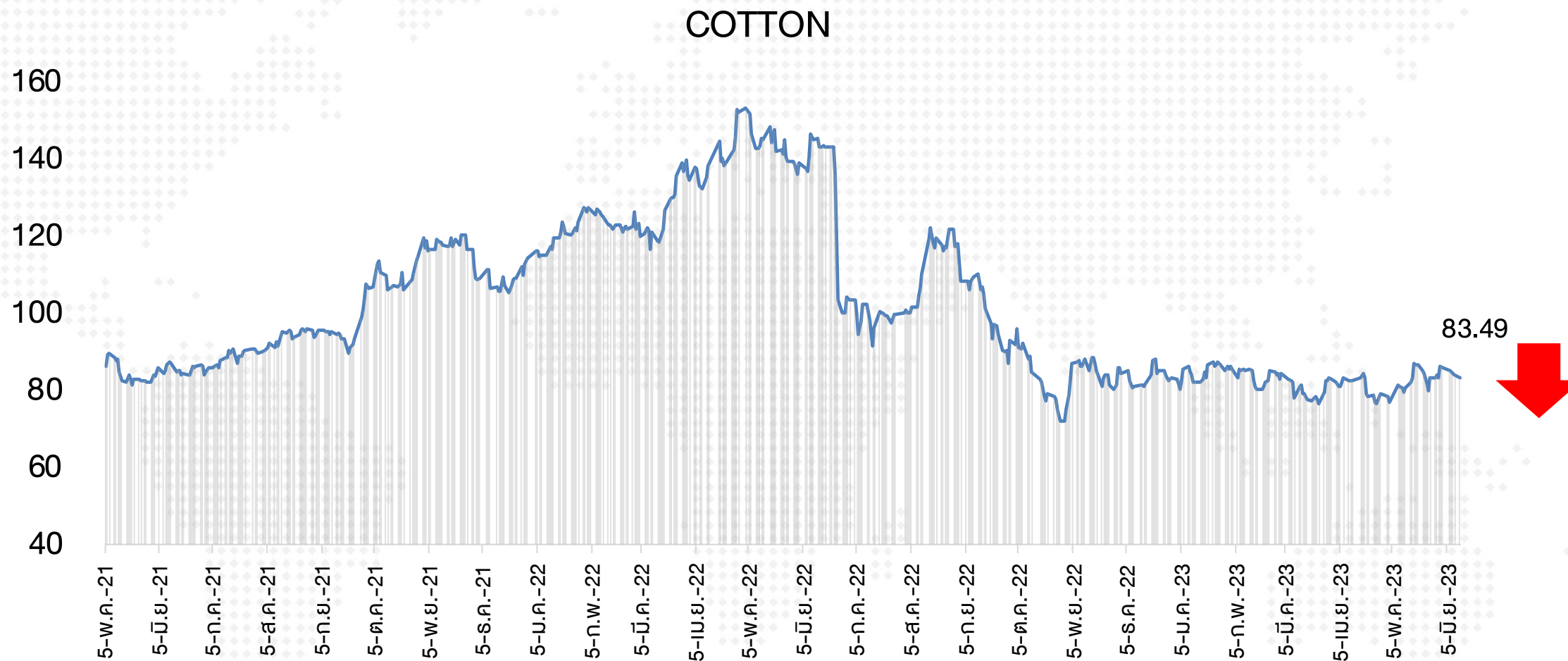


ราคากากถั่วเหลือง ราคาหุ้น TVO & ราคายางพารา และราคาหุ้น NER

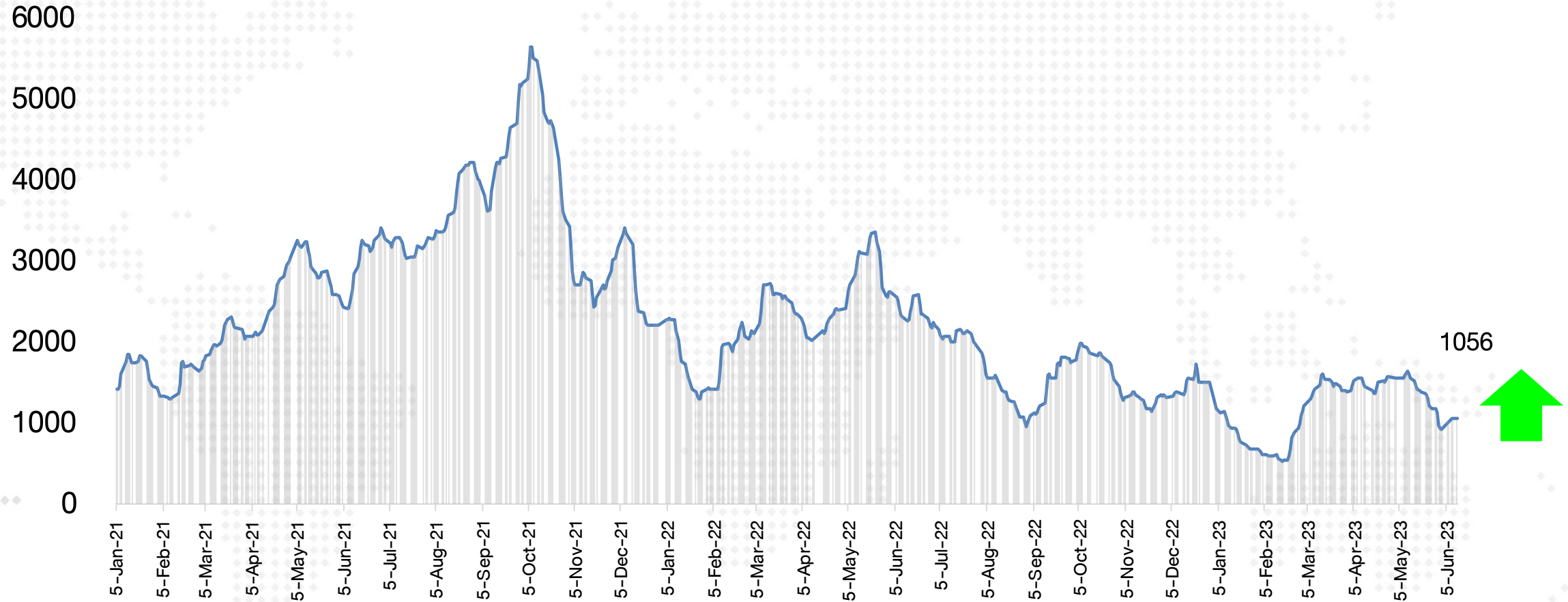


COAL PRICE (Newcastle) & BANPU





Baltic Dry Index



ค่าระวางเรือ และราคาหุ้นเดินเรือของไทย

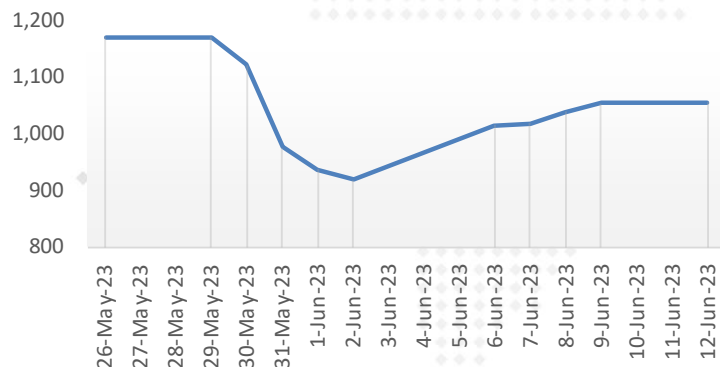
Shipping Index and Stock Performance

12-Jun-23

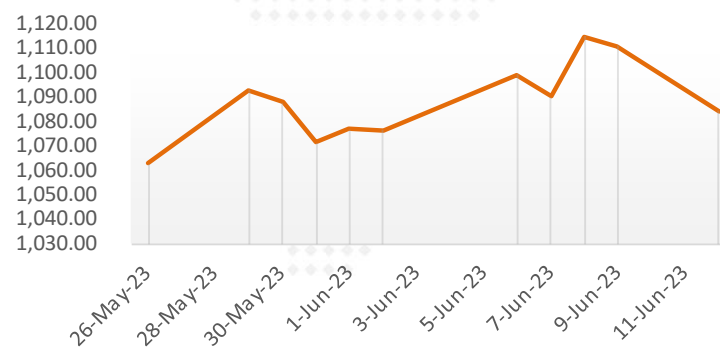
	BALTIC DRY INDEX (BDIY Index)	Change	BLOOMBERG DRY SHIPS INDEX (BDSX Index)	Change	TOPIX MARITIME TRAN INDX (TPMART Index)	Change	Container Ship Time Charter Assessment Index (ConTex)	Change	Stock Price					
									TTA	Change	PSL	Change	RCL	Change
12-Jun-23	1,056.00	0.1%	1,056.00	0.1%	1,084.41	-2.4%	839.00	0.0%	7.10	-1.4%	10.30	1.0%	24.40	0.4%
9-Jun-23	1,055.00	1.4%	1,055.00	1.4%	1,111.19	-0.3%	839.00	0.0%	7.20	0.7%	10.20	4.1%	24.30	2.1%
8-Jun-23	1,040.00	2.0%	1,040.00	2.0%	1,115.07	2.3%	839.00	0.0%	7.15	0.0%	9.80	-1.0%	23.80	0.0%
7-Jun-23	1,020.00	0.4%	1,020.00	0.4%	1,090.24	-0.8%	839.00	0.0%	7.15	0.7%	9.90	3.1%	23.80	0.0%
6-Jun-23	1,016.00	10.6%	1,016.00	10.6%	1,099.49	2.1%	839.00	-0.1%	7.10	0.7%	9.60	1.6%	23.80	0.4%
2-Jun-23	919.00	-1.9%	919.00	-1.9%	1,076.80	0.0%	840.00	0.0%	7.05	0.7%	9.45	6.8%	23.70	1.7%
1-Jun-23	937.00	-4.1%	937.00	-4.1%	1,077.10	0.5%	840.00	0.0%	7.00	-2.1%	8.85	-5.3%	23.30	-2.9%
31-May-23	977.00	-13.0%	977.00	-13.0%	1,071.61	-1.5%	840.00	0.0%	7.15	-0.7%	9.35	-3.6%	24.00	-1.6%
30-May-23	1,123.00	-4.2%	1,123.00	-4.2%	1,087.99	-0.5%	840.00	-0.1%	7.20	-0.7%	9.70	1.0%	24.40	0.0%
29-May-23	1,172.00	0.0%	1,172.00	0.0%	1,093.33	2.9%	841.00	0.0%	7.25	1.4%	9.60	-3.0%	24.40	0.8%
26-May-23	1,172.00		1,172.00		1,062.97		841.00		7.15		9.90		24.20	

Remark : TTA and PSL are member of Bloomberg Dry Ships Index

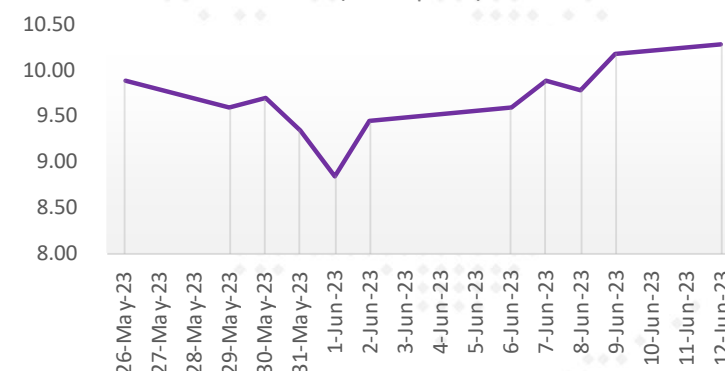
BLOOMBERG DRY SHIP INDEX



TOPIX MARITIME TRAN INDEX (TPMART Index)



PSL (stock price)



DAOL

다올

DAOL (THAILAND)

กลุ่มธุรกิจการเงิน ดาโอ (ประเทศไทย)

DAOL SEC

DAOL INVESTMENT
MANAGEMENT

DAOL REIT

DAOL LEND

DAOL DIGITAL
PARTNER



'DAOL, your lifetime financial partner'

✉ contactcenter@daol.co.th

☎ 0 2351 1800

🌐 www.daol.co.th

f [daol.th](https://www.facebook.com/daol.th)

📺 [daol.th](https://www.youtube.com/daol.th)