

# DAOL Daily Strategy

17 Sep 2024

ฝ่ายวิเคราะห์กลยุทธ์การลงทุนหลักทรัพย์

เบอร์โทรศัพท์ : 02-351-1801

โดย : มงคล พ่วงเกตุรา (ต่อ 5450), พรรณนภา เหมะสุรัตน์ (ต่อ 5451)

## “ DAOL ปรับพอร์ตก่อนกำหนด เอาตัวไหนออกมาดูกัน ”

### ประเด็นวิเคราะห์วันนี้

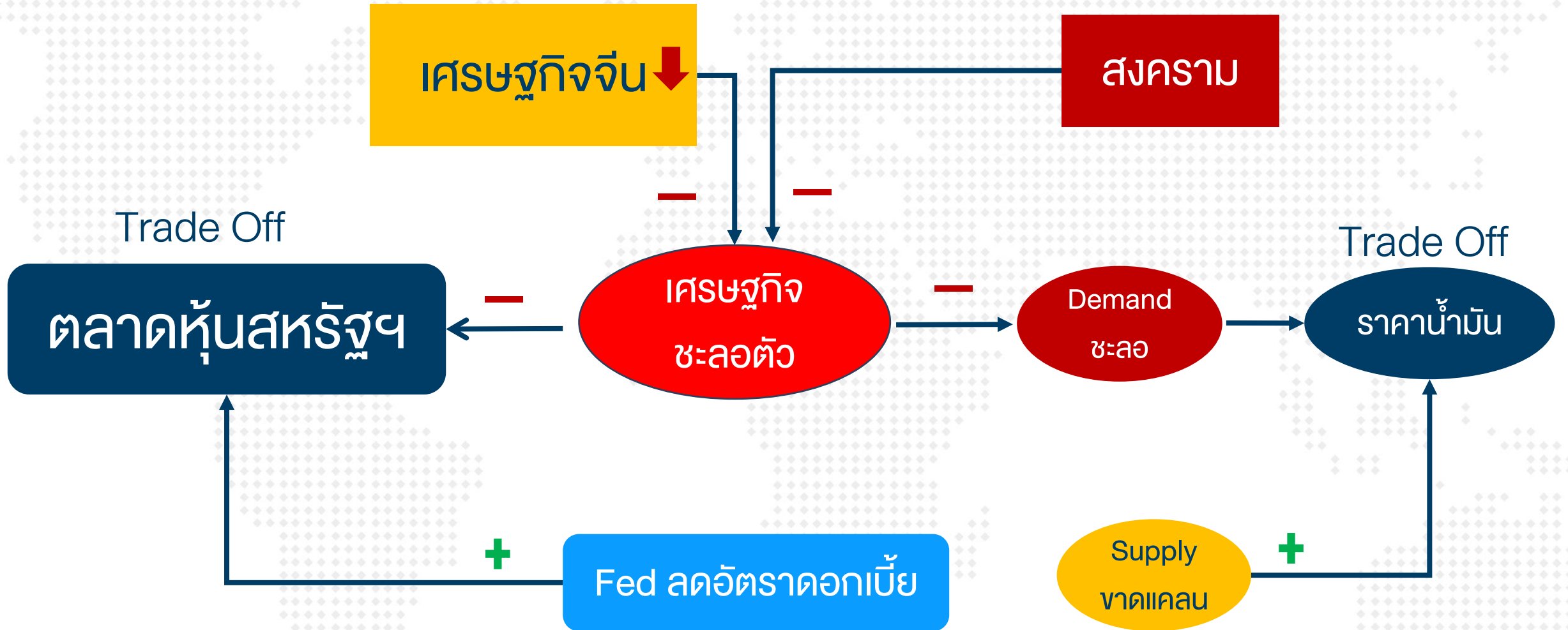
- FOMC ประชุม 19 ก.ย. นี้ ลด 0.50 หรือ 0.25 ?
- พาณิชย์ส่งสัญญาณขอ รพท. ลดดอกเบี้ยแบงก์พาณิชย์?
- คมนาคมเตรียมวงกรม. อนุมัติ 3 โครงการใหญ่
- Virtual Bank 4 กลุ่มใหญ่พร้อมลุย
- ดอกเบี้ยขาลงเล่นหุ้นกลุ่มไหนดี?

# Portfolio Performance

DAOL SEC

16/9/2024 0:00		Market Price							
DAOL Portfolio	SECTOR	%Hold	Cost	Vol	Cost Value	CLOSE	Market Value	Gain/Loss	%Gain/Loss
KBANK	BANK	10%	143.00	700	100,100	157.50	110,250.00	10,150.00	10.14%
WHA	PROP	20%	5.55	39,700	220,335	5.55	220,335.00	-	0.00%
TTB	BANK	10%	2.04	53,600	109,344	1.96	105,056.00	(4,288.00)	-3.92%
PTTEP	ENERG	20%	139.00	1,500	208,500	137.00	205,500.00	(3,000.00)	-1.44%
SISB	PROF	10%	33.00	3,300	108,900	33.50	110,550.00	1,650.00	1.52%
SET						1435.53			
Total		70%	747,179				751,691	4,512	
CASH		30%					335,573		
Total Portfolio							1,087,264		8.73%

# Trade Off Analysis by AI (Aood Intelligent)





SET Impact Gain	Impact	Trade	Change	%Chg	Volume	Value
IVL	+1.0800	23.90	+2.40	11.16	1204835	2821285
CPAXT	+0.8500	33.00	+1.00	3.13	81856	268260
SCC	+0.8000	249.00	+8.00	3.32	46900	1148629
EA	+0.7200	10.50	+2.40	29.63	8954495	8248456
BDMS	+0.6350	29.75	+0.50	1.71	412921	1225992
AOT	+0.5700	62.75	+0.50	0.80	113638	710415
PTT	+0.5725	33.25	+0.25	0.76	349619	1154409
TRUE	+0.5520	10.70	+0.20	1.90	610058	649924
CPALL	+0.5400	65.50	+0.75	1.16	331786	2167211
PTTGC	+0.5400	28.75	+1.50	5.50	226074	640214
STGT	+0.4830	12.20	+2.10	20.79	708164	861040
CPN	+0.3600	65.50	+1.00	1.55	66483	433538
MTC	+0.3400	52.25	+2.00	3.98	99007	510658
TLI	+0.3220	9.00	+0.35	4.05	352265	315913
AWC	+0.3072	3.74	+0.12	3.31	1533504	569876
OR	+0.2880	17.00	+0.30	1.80	288254	491173
SAWAD	+0.2700	43.50	+2.25	5.45	113701	485817
KTC	+0.2625	46.50	+1.25	2.76	57273	261785
CRC	+0.2400	32.25	+0.50	1.57	90362	291154
MINT	+0.2250	28.50	+0.50	1.79	272220	765621
GPSC	+0.2300	46.50	+1.00	2.20	82919	385063
RATCH	+0.2125	33.00	+1.25	3.94	62526	202630
TIDLOR	+0.2070	18.90	+0.90	5.00	366531	680602
STA	+0.1920	22.70	+1.60	7.58	586050	1319780
GLOBAL	+0.1680	15.90	+0.40	2.58	113128	179321
CENTEL	+0.1650	38.75	+1.50	4.03	37253	143261
BJC	+0.1600	24.00	+0.50	2.13	88497	212005
BYD	+0.1596	1.78	+0.38	27.14	7424559	1190165
DOHOME	+0.1560	11.10	+0.60	5.71	130446	142721
GUNKUL	+0.1278	2.82	+0.18	6.82	703708	194427

mai Impact Gain	Impact	Trade	Change	%Chg	Volume	Value
NEWS	+1.8020	0.02	+0.01	100.00	212240	332
MASTER	+0.6750	49.25	+2.25	4.79	20444	98975
AF	+0.2826	0.751	+0.18	31.58	9681	623
AU	+0.2800	9.70	+0.35	3.74	28431	27410
BTC	+0.2120	0.49	+0.02	4.26	227586	10873
ALPHAX	+0.1824	0.68	+0.02	3.03	31503	2111
JPARK	+0.1755	6.95	+0.45	6.92	121448	83286
AUCT	+0.1350	9.70	+0.25	2.65	11927	11434
PROEN	+0.1248	2.98	+0.32	12.03	297216	85596
SENX	+0.1236	0.47	+0.03	6.82	17559	804
YGG	+0.1062	1.17	+0.18	18.18	1345228	149399
SECURE	+0.0900	13.90	+0.90	6.92	4420	5997
XO	+0.0840	24.00	+0.20	0.84	10189	24259
JCKH	+0.0747	0.03	+0.01	50.00	14406	40
PSTC	+0.0680	0.57	+0.02	3.64	163427	9107
ZIGA	+0.0648	1.93	+0.09	4.89	81729	15591
AIRA	+0.0620	1.45	+0.01	0.69	75	11
AMA	+0.0612	4.60	+0.12	2.68	24498	11232
TERA	+0.0600	1.83	+0.25	15.82	182094	32320
WARRIX	+0.0590	3.92	+0.10	2.62	65138	25203
DOD	+0.0528	3.20	+0.12	3.90	57660	18477
PIMO	+0.0518	1.86	+0.07	3.91	28968	5300
KOOL	+0.0486	0.41	+0.02	5.13	110065	4453
SICT	+0.0470	5.10	+0.10	2.00	4075	2058
TNP	+0.0474	3.72	+0.06	1.64	15535	5756
KUL	+0.0460	7.65	+0.20	2.68	1695	1282
GFC	+0.0440	7.95	+0.20	2.58	7702	6092
NBL	+0.0426	1.25	+0.06	5.04	12811	1621
ADB	+0.0416	0.53	+0.08	17.78	393253	20333
PTC	+0.0400	1.82	+0.10	5.81	3490	632

SET Impact Loss	Impact	Trade	Change	%Chg	Volume	Value
DELTA	-1.0000	102.50	-1.00	-0.97	47214	485283
ADVANC	-0.9600	256.00	-4.00	-1.54	48202	1243824
PTTEP	-0.4800	137.00	-1.50	-1.08	79222	1088589
GULF	-0.4700	55.75	-0.50	-0.89	145783	817890
TTB	-0.4668	1.96	-0.06	-2.97	8188189	1618616
BH	-0.2400	270.00	-4.00	-1.46	25090	681487
BBL	-0.1500	158.00	-1.00	-0.63	70565	1112635
INTUCH	-0.1300	89.25	-0.50	-0.56	46849	418893
KTB	-0.1120	20.40	-0.10	-0.49	348064	711500
COM7	-0.1045	24.70	-0.55	-2.18	153219	380356
CPNREIT	-0.0870	12.60	-0.30	-2.33	88247	112665
CREDIT	-0.0700	19.80	-0.70	-3.41	5696	11422
CPF	-0.0670	24.60	-0.10	-0.40	198991	490092
TISCO	-0.0600	96.50	-1.00	-1.03	23597	228198
WHA	-0.0600	5.55	-0.05	-0.89	492172	274684
TFG	-0.0552	4.62	-0.12	-2.53	92997	43448
TFHF	-0.0370	6.95	-0.10	-1.42	43808	30459
VGI	-0.0360	2.84	-0.04	-1.39	2895079	810252
BA	-0.0340	22.90	-0.20	-0.87	29268	67327
WHART	-0.0280	10.60	-0.10	-0.93	11420	12151
ITC	-0.0240	19.40	-0.10	-0.51	122819	238964
OSP	-0.0240	23.30	-0.10	-0.43	117513	274977
BTS	-0.0210	4.76	-0.02	-0.42	761518	363861
BCH	-0.0200	17.20	-0.10	-0.58	120732	208357
TCAP	-0.0200	51.00	-0.25	-0.49	23715	121223
PRM	-0.0200	8.75	-0.10	-1.13	69479	60807
CBG	-0.0200	72.50	-0.25	-0.34	22323	162543
TRC	-0.0192	0.16	-0.02	-11.11	511706	8618
FPT	-0.0190	13.20	-0.10	-0.75	42	55
PSH	-0.0180	9.25	-0.10	-1.07	5627	5210

mai Impact Loss	Impact	Trade	Change	%Chg	Volume	Value
PSG	-0.6377	0.63	-0.01	-1.56	147371	9306
BBIK	-0.1500	39.75	-0.75	-1.85	11790	46811
KGEN	-0.1296	1.79	-0.08	-4.28	132879	24034
UMS	-0.1134	0.55	-0.09	-14.06	17	1
SAAM	-0.0870	7.45	-0.30	-3.87	2651	1997
KCC	-0.0854	3.38	-0.14	-3.98	62864	21628
BOL	-0.0810	6.45	-0.10	-1.53	4471	2883
MEB	-0.0725	31.25	-0.25	-0.79	2188	6874
LTS	-0.0600	10.50	-0.30	-2.78	10480	11331
BE8	-0.0520	18.90	-0.20	-1.05	28061	52966
TNH	-0.0450	35.50	-0.25	-0.70	183	650
PACO	-0.0392	1.53	-0.04	-2.55	13514	2050
TVDH	-0.0344	0.19	-0.02	-9.52	198434	3966
NAT	-0.0320	5.50	-0.10	-1.79	58358	31999
EURO	-0.0300	5.35	-0.10	-1.83	832	449
CHO	-0.0272	0.06	-0.01	-14.29	346092	2126
MTSIB	-0.0270	0.77	-0.02	-2.53	7957	603
APO	-0.0264	2.30	-0.08	-3.36	47565	11139
TPL	-0.0255	1.31	-0.05	-3.68	15266	2019
SIMAT	-0.0256	1.69	-0.04	-2.31	14761	2508
SPVI	-0.0234	3.00	-0.06	-1.96	15347	4670
BLESS	-0.0237	0.52	-0.03	-5.45	47658	2515
YUASA	-0.0220	11.60	-0.20	-1.69	613	711
TMW	-0.0200	61.75	-0.50	-0.80	151	943
ETE	-0.0165	1.07	-0.03	-2.73	5367	584
NDR	-0.0156	2.16	-0.04	-1.82	1653	356
ABM	-0.0156	1.25	-0.04	-3.10	1604	201
TRV	-0.0144	1.96	-0.06	-2.97	2	0
CHIC	-0.0133	0.52	-0.01	-1.89	7325	376
HL	-0.0135	8.15	-0.05	-0.61	1028	837



SET	1435.53	+11.14	+0.78 %	Vol	Proj.	0.001424.39-100.00	17:03			
GAP:	B.Vol	Bid	Ask	O.Vol	Avg.	46.54	%Buy	55.36	%Sell	44.64
					Open	1425.89	Volume	13112632U	%B-S	10.72
					High	1436.80	Vol5D	10934859	Value	61020124
					Low	1423.20	Mktcap	17802316	%Mcap	100.00
					Prev	1424.39	BVPS	N/A	P/BV	1.36
					%Swing	0.95	EPS	N/A	P/E	17.87
%B_Vol	%	%	%O_Vol	Impact	+11.140	DPS	N/A	Yield(%)	3.19	
SET	1435.53	+11.14	+0.78 %	61020.12 MB	Gain	Lose	Unch	P/E	17.87	

## SET Index (SET)

มีการเปิด gap หลายครั้ง ในขาขึ้น แต่ถ้าเปิดช่วงที่หุ้น  
ขึ้นใหม่ๆ มักจะขึ้นต่อ (ไม่ลงมาปิด gap)

แต่ 2 ครั้ง ของการเปิด gap ที่คล้ายกับครั้งนี้ เวลาที่ลง  
มาปิด จะตามมาด้วยการลงต่อ = ไม่น่าวางใจ



Date	Country	Event	Period	Surv(M)	Prior
16-Sep	US	Empire Manufacturing	Sep	-409.0%	-470.0%
17-Sep	US	Retail Sales Advance MoM	Aug	-0.1%	1.0%
	US	Manufacturing (SIC) Production	Aug	-0.1%	-0.3%
18-Sep	JN	Exports YoY	Aug	11.0%	10.3%
	EC	CPI YoY	Aug F	2.2%	2.2%
	EC	CPI Core YoY	Aug F	2.8%	2.8%
	US	Housing Starts MoM	Aug	5.5%	-6.8%
	US	Building Permits MoM	Aug	0.6%	-4.0%
	CH	1-Yr Medium-Term Lending Facility Rate	Sep-18	0.0	2.3%
	TH	Car Sales	Aug	--	46,394
	US	FOMC Rate Decision (Lower Bound)	Sep-18	4.99%	5.25%
19-Sep	US	Initial Jobless Claims	Sep-14	--	230k
	US	Existing Home Sales MoM	Aug	-0.62%	1.30%
20-Sep	CH	1-Year Loan Prime Rate	Sep-20	3.33%	3.35%
	JN	BOJ Target Rate	Sep-20	--	0.0
24-Sep	TH	Customs Exports YoY	Aug	--	15.2%
25-Sep	US	New Home Sales MoM	Aug	-6.4%	10.6%
26-Sep	US	GDP Annualized QoQ	2Q T	--	3.0%
	US	Initial Jobless Claims	Sep-21	--	--
	US	Pending Home Sales MoM	Aug	--	-5.5%
	TH	Mfg Production Index ISIC NSA YoY	Aug	--	0.0
27-Sep	CH	Industrial Profits YoY	Aug	--	4.10%
	US	PCE Price Index YoY	Aug	2.3%	2.50%
	US	Advance Goods Trade Balance	Aug	-\$99.20b	-\$102.7b
	US	Core PCE Price Index YoY	Aug	2.70%	2.60%
	US	U. of Mich. Sentiment	Sep F	--	--

คาดดัชนีฯ ยังมีโอกาสปรับตัวสูงขึ้น มาตรการเศรษฐกิจทยอยลงรายละเอียดมากขึ้น ต่างประเทศรอดูผลประชุม

17 Sep 24

## FOMC

- ตลาดหุ้นไทย ยังมีโอกาสเดินทางบวก จากการคาดหวังในเรื่องทิศทางเศรษฐกิจของรัฐบาลใหม่ และกองทุนวายุภักษ์หนุน sentiment ตลาดอยู่ ..... เราเริ่มเห็นการ rotate หุ้นในแต่ละกลุ่มมากขึ้น โดยวันวาน **หุ้นใหญ่** ที่มีการขายทำกำไรออกมา จะเป็นกลุ่มธนาคาร ขณะที่ซื้อหุ้น ปีโตรเคมี หรือหุ้นที่ราคาขึ้นมาไม่มากแทน
- มาตรการในเรื่องแจกเงิน คลังฯ แยมว่าผู้รับเงินอาจเหลือเพียง 36 ล้านคน หมายความว่าเงินที่แจก อาจลดลงจาก 4.5 แสนลบ. เหลือ 3.6 แสนลบ. ซึ่งเรามองว่าดี ตรงที่ว่าการก่อหนี้ของภาครัฐฯจะน้อยลง และรัฐบาลนำเงินไปใช้ในส่วนอื่นมากขึ้น เช่น **รับเหมาฯ**
- Virtual Bank 19 ก.ย. รับสมัครวันสุดท้ายเพื่อขอใบอนุญาต (License) ในการจัดตั้ง รพท.และคลังจะประกาศผลภายใน มิ.ย.68 ซึ่งรอบนี้ จะให้ใบอนุญาตเพียง 3 รายก่อน โดยผู้ได้รับคัดเลือกมีเวลาเตรียมตัว 1 ปี และต้องเปิดให้บริการได้ภายใน มิ.ย.69 กลุ่มที่สมัครรอบนี้ ได้แก่ กลุ่ม SCBX-KakaoBank-WeBank, กลุ่ม KTB-ADVANC-GULF-OR, กลุ่ม CP Group-TrueMoney-ANT Group (ในเครือ Alibaba จีน), กลุ่ม VGI-BBL-Shopee (SEA สิงคโปร์)





คาดดัชนีฯ ยังมีโอกาสปรับตัวสูงขึ้น มาตรการเศรษฐกิจทยอยลงรายละเอียดมากขึ้น ต่างประเทศรอดูผลประชุม

17 Sep 24

## FOMC

- นายสุริยะ รว.คมนาคม เผยเตรียมอนุมัติ 3 โครงการใหญ่ เข้าครม.วันนี้ ได้แก่ โครงการรถไฟฟ้าสายสีแดง ช่วงรังสิต- มธ.ศูนย์รังสิต โครงการมอเตอร์เวย์ หมายเลข 5 (ส่วนต่อขยายดอนเมืองโทรลล์เวย์) โครงการมอเตอร์เวย์ หมายเลข 9 ช่วงบางขุนเทียน-บางบัวทอง 5 และ ช่วงบางบัวทอง-บางปะอิน และเตรียมขออนุมัติร่างพ.ร.บ.ตัวร่วม และร่างพ.ร.บ.ขนส่งทางราง เพื่อเดินหน้านโยบายรถไฟฟ้า 20 บาทตลอดสาย
- นายพิชัย รว.พาณิชย์ แนะนำให้แบงก์ชาติลดดอกเบี้ยนโยบายและดูแลค่าเงินบาทที่แข็งค่าขึ้น ซึ่งส่งผลกระทบต่อผู้ส่งออก พร้อมเรียกร้องให้แบงก์ชาติสนับสนุนการเข้าถึงแหล่งเงินทุนของผู้ประกอบการ SME เข้าถึงแหล่งเงินกู้ง่ายขึ้น และจะมีการนัดหารือกับแบงก์ชาติในเร็วๆ นี้เพื่อหาทางช่วยเหลือ ..... มีแนวโน้มที่ รปท. อาจต้องพิจารณาปรับลดดอกเบี้ย จากที่คาดการณ์กันว่า ปีนี้ รปท.จะคงดอกเบี้ยไว้ แต่หากเกิดขึ้นจริง(ลดดอกเบี้ย) จะบวกต่อหุ้น non-bank (SAWAD, MTC) แต่อาจกระทบ sentiment หุ้นกลุ่มธนาคาร ในช่วงสั้นๆ ได้
- ข่าวประชุมบอร์ดค่าจ้างล่ม หลัง 5 กก.ฝ่ายนายจ้างเบี่ยง ปลัดแรงงานนัดใหม่ 20 ก.ย. ทุไม่มาจะใช้องค์ประชุม 2 ใน 3 โหวตลงมติ .... ข่าวนี้ อาจมีผลให้การปรับขึ้นค่าจ้าง delay ออกไปก็เป็นได้ เพราะรัฐบาลอาจต้องฟังเสียงผู้ประกอบการ อย่างไรก็ตาม การปรับขึ้นค่าแรงครั้งนี้ เป็นบางธุรกิจ คาดไม่กระทบต่อหุ้นในตลาดมากนัก
- Event สำคัญสัปดาห์นี้ : ประชุม ครม. และประชุม FOMC(17-18)

# การประชุมบอร์ดค่าจ้างลุ่ม 16 ก.ย.



[https://www.matichon.co.th/local/quality-life/news\\_4794496](https://www.matichon.co.th/local/quality-life/news_4794496)

ข่าว ประชุมบอร์ดค่าจ้างลุ่ม หลัง 5 ก. ฝ่ายนายจ้างเบียด  
ปลดแรงงานนิตใหม่ 20 ก.ย. หูไม่มาจะใช้อีโคโนมิคประชุม 2 ใน 3  
โหวตลงมติ .... ข่าวนี้ อาจมีผลให้การปรับขึ้นค่าจ้าง delay  
ออกไปก็เป็นได้ เพราะรัฐบาลอาจต้องฟังเสียงผู้ประกอบการ  
อย่างไรก็ตาม การปรับขึ้นค่าแรงครั้งนี้ เป็นบางธุรกิจ คาดไม่  
กระทบต่อหุ้นในตลาดมากนัก

ปรับอัตราค่าแรงขั้นต่ำ ครั้งที่สองของปี 2567



<https://www.thaipbs.or.th/now/content/1112>



# การประชุมบอร์ดค่าจ้างลุ่ม 16 ก.ย.



[https://www.matichon.co.th/local/quality-life/news\\_4794496](https://www.matichon.co.th/local/quality-life/news_4794496)

ข่าว ประชุมบอร์ดค่าจ้างลุ่ม หลัง 5 กก.ฝ่ายนายจ้างเบียด  
ปลดแรงงานนิตใหม่ 20 ก.ย. หูไม่มาจะใช้องค์ประชุม 2 ใน 3  
โหวตลงมติ .... ข่าวนี้ อาจมีผลให้การปรับขึ้นค่าจ้าง delay  
ออกไปก็เป็นได้ เพราะรัฐบาลอาจต้องฟังเสียงผู้ประกอบการ  
อย่างไรก็ตาม การปรับขึ้นค่าแรงครั้งนี้ เป็นบางธุรกิจ คาดไม่  
กระทบต่อหุ้นในตลาดมากนัก

- อาจจะปรับขึ้นถึง 400 บาทหรือไม่ถึง 400 บาทก็ได้ โดยมีจังหวัดที่  
เสนอปรับค่าจ้างเกินเกณฑ์ 400 บาท เช่น จ.สมุทรปราการ เสนอขึ้น  
ค่าจ้าง 410 บาท
- 9 กันยายนที่ผ่านมา คณะอนุกรรมการวิชาการและกลั่นกรอง  
ประชุมพิจารณาตัวเลขการปรับขึ้นค่าจ้างขั้นต่ำ ครั้งที่ 3 ของปี  
2567 เป็นการพิจารณาจากตัวเลขที่แต่ละจังหวัดนำเสนอมา  
ปรากฏว่ามีถึง 22 จังหวัด ที่ไม่ประสงค์ปรับขึ้นค่าจ้างขั้นต่ำ ได้แก่  
กาญจนบุรี ประจวบคีรีขันธ์ เพชรบุรี พัทลุง กระบี่ พังงา นราธิวาส  
ปัตตานี หนองคาย หนองบัวลำภู อุดรธานี มุกดาหาร กาฬสินธุ์  
ร้อยเอ็ด ศรีสะเกษ แม่ฮ่องสอน น่าน นครสวรรค์ นนทบุรี ชัยภูมิ  
บุรีรัมย์ และลำปาง
- โดยปกติแล้วการประชุมบอร์ดค่าจ้าง จะมีกำหนดการที่สืบเนื่องกัน  
มานานแล้ว คือประชุมประจำเดือนในวันพุธที่ 2 ของเดือนนั้นๆ

<https://www.thaipress.or.th/news/content/112>

# Virtual Bank: 4 ทุนใหญ่ ยื่นขออนุมัติจัดตั้ง

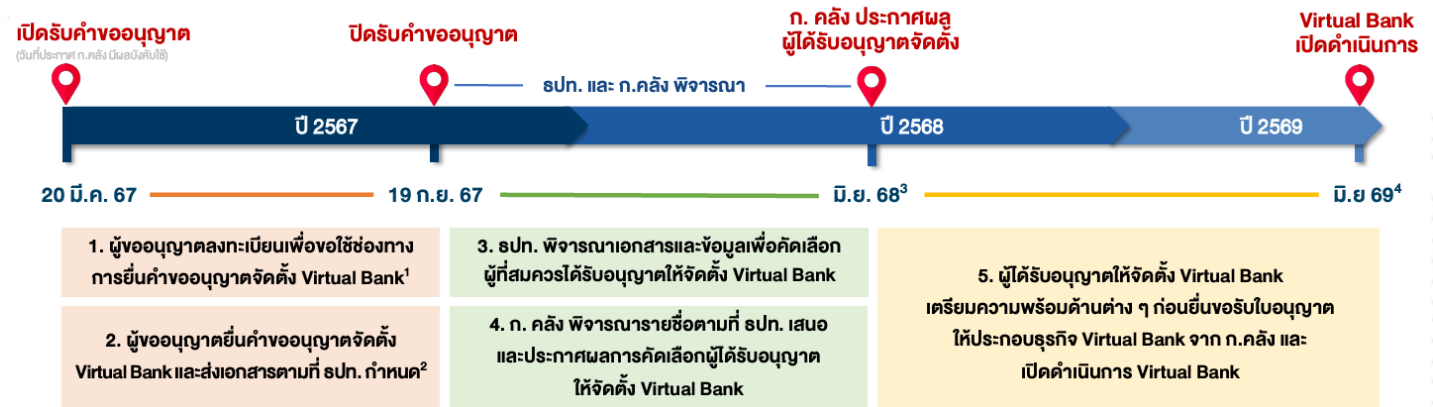
เข้าสู่ช่วงสัปดาห์สุดท้ายของการยื่นใบสมัครจัดตั้งธนาคารพาณิชย์ไร้สาขา (Virtual Bank) เพื่อขอใบอนุญาต (License) ในการจัดตั้ง โดยธนาคารแห่งประเทศไทย (สปท.) ได้เปิดรับสมัครมาตั้งแต่วันที่ 20 มีนาคม 2567 และในวันที่ 19 กันยายน 2567 จะเป็นวันสุดท้ายของการยื่นใบสมัคร

ซึ่งหลังจากนั้น สปท. และกระทรวงการคลังจะพิจารณาคัดเลือก และ จะประกาศรายชื่อผู้ที่ได้รับคัดเลือกในเดือนมิถุนายน 2568 อย่างไรก็ตาม ระยะเวลาอาจมีการเปลี่ยนแปลงตามความเหมาะสม หากมีผู้ที่สนใจยื่นขอหลายราย ซึ่งรอบนี้ สปท. จะให้ใบอนุญาตเพียง 3 รายก่อน ทั้งนี้ ผู้ที่ได้รับคัดเลือกจะมีระยะเวลาเตรียมตัว 1 ปี และจะเปิดให้บริการ Virtual Bank ได้ภายในเดือนมิถุนายน 2569

## 19 ก.ย. วันสุดท้าย สปท. เปิดให้ยื่นขออนุมัติจัดตั้ง Virtual Bank



## Timeline ของประกอบธุรกิจ Virtual Bank (โดย สปท.)



สปท. จะจัดประชุมชี้แจงให้แก่ผู้ที่ยื่นคำขออนุญาตใน **วันที่ 19 มีนาคม 2567** โดยสามารถศึกษารายละเอียดที่เว็บไซต์ สปท.



# Virtual Bank: 4 ทุนใหญ่ ยื่นขออนุมัติจัดตั้ง

## 19 ก.ย. วันสุดท้าย สปท. เปิดให้ยื่นขออนุมัติจัดตั้ง Virtual Bank

(Green Line)

สิ่งที่อยากเห็น

- บริการทางการเงินที่ตอบโจทย์ลูกค้า โดยเฉพาะรายย่อยและ SMEs
- ลูกค้ามีประสบการณ์ที่ดีจากการใช้บริการทางการเงินดิจิทัล
- การแข่งขันที่เหมาะสม ทั้งในเชิงคุณภาพและราคา

(Red Line)

สิ่งที่ไม่อยากเห็น

- การทำธุรกิจแบบไม่ยั่งยืน ส่งผลกระทบต่อฐานะ/ความมั่นคง
- การแข่งขันที่ไม่เหมาะสม ส่งผลกระทบต่อเสถียรภาพระบบการเงิน
- การเอื้อประโยชน์แก่ผู้เกี่ยวข้อง และใช้อำนาจตลาดอย่างไม่เหมาะสม

01.

02.

03.

04.

### คุณลักษณะสำคัญ 7 ด้าน

1. ความสามารถในการดำเนินธุรกิจได้ตาม Green Line โดยไม่เกิด Red Line
2. การเข้าถึง บริหารจัดการ และใช้ประโยชน์จากข้อมูลที่หลากหลาย
3. ความสามารถในการประกอบธุรกิจที่ใช้เทคโนโลยีและให้บริการผ่านช่องทางดิจิทัล
4. การใช้เทคโนโลยีที่ยืดหยุ่น มั่นคง ปลอดภัย และให้บริการได้ต่อเนื่อง
5. ความรู้ความสามารถและธรรมาภิบาลของผู้ขออนุญาตและผู้ดำรงตำแหน่งสำคัญ
6. ความสามารถในการบริหารความเสี่ยงธุรกิจการเงิน และ Risk Culture ที่ดี
7. ฐานะและการสนับสนุนทางการเงินของผู้ถือหุ้น

### Timeline ของประกอบธุรกิจ Virtual Bank (โดย สปท.)



1. ผู้ขออนุญาตลงทะเบียนเพื่อขอใช้ช่องทางการยื่นคำขออนุญาตจัดตั้ง Virtual Bank<sup>1</sup>
2. ผู้ขออนุญาตยื่นคำขออนุญาตจัดตั้ง Virtual Bank และส่งเอกสารตามที่ สปท. กำหนด<sup>2</sup>
3. สปท. พิจารณาเอกสารและข้อมูลเพื่อคัดเลือกผู้สมควรได้รับอนุญาตให้จัดตั้ง Virtual Bank
4. ก.คลัง พิจารณารายชื่อตามที่ สปท. เสนอ และประกาศผลการคัดเลือกผู้ได้รับอนุญาตให้จัดตั้ง Virtual Bank
5. ผู้ได้รับอนุญาตให้จัดตั้ง Virtual Bank เตรียมความพร้อมด้านต่าง ๆ ก่อนยื่นขอรับใบอนุญาตให้ประกอบธุรกิจ Virtual Bank จาก ก.คลัง และเปิดดำเนินการ Virtual Bank

สปท. จะจัดประชุมชี้แจงให้แก่ผู้ที่สนใจยื่นคำขออนุญาตใน วันที่ 19 มีนาคม 2567 โดยสามารถศึกษารายละเอียดที่เว็บไซต์ สปท.



**Christopher Waller, Fed governor**

**Sept. 6**

Important for Fed to begin cutting interest rates this month amid rising risks of further weakening in the labor market.



**John Williams, president New York Fed (FOMC voter)**

**Sept. 6**

“With the economy now in equipoise and inflation on a path to 2%, it is now appropriate to dial down the degree of restrictiveness in the stance of policy by reducing the target range for the federal funds rate.”



**Mary Daly, president San Francisco Fed (FOMC voter)**

**Sept. 4**

Fed needs to cut interest rates to keep labor market healthy; it’s now down to incoming economic data to determine by how much.



**Raphael Bostic, president Atlanta Fed (FOMC voter)**

**Aug. 29**

Inflation has come down substantially from its 2022 peak, but levels seen in recent readings are “still far” from Fed’s 2% goal.











- **เศรษฐกิจและเงินเฟ้อ:** Harris วิจารณ์ว่า Trump ยังคงยึดติดกับอดีต แทนที่จะเสนอแผนเศรษฐกิจสำหรับอนาคต โดยเธอพูดถึงนโยบายเศรษฐกิจ เช่น การให้เครดิตภาษีสำหรับบุตร และการลดหย่อนภาษีสำหรับธุรกิจขนาดเล็ก แต่ไม่ได้ลงรายละเอียดเล็ก Trump มุ่งเน้นปกป้องผลงานในอดีต โดยเฉพาะการจัดการเศรษฐกิจในช่วงโควิด-19 แต่ไม่เสนอแผนเศรษฐกิจใหม่อย่างชัดเจน
- **การจ้างงานและแรงงาน:** Harris โจมตี Trump ในเรื่องนโยบายเศรษฐกิจที่เธอมองว่าช่วยเหลือคนรวยมากกว่าคนทั่วไป และชี้ว่า Trump ไม่สามารถเข้าใจความต้องการของประชาชนทั่วไป Trump มุ่งปกป้องผลงานเศรษฐกิจในอดีตของเขาโดยไม่ได้เสนอแผนการจ้างงานในอนาคตอย่างชัดเจน
- **ภาษีและการค้า:** Harris ชี้ว่านโยบายเศรษฐกิจของ Trump เอื้อต่อคนรวย ซึ่งเธอวิจารณ์ว่าไม่สอดคล้องกับผลประโยชน์ของประชาชนทั่วไป โดย Harris จะมุ่งเน้นไปที่การช่วยเหลือคนกลุ่มชนชั้นกลาง
- **นโยบายพลังงาน:** Harris เน้นย้ำว่าเธอจะไม่แบนการขุดเจาะน้ำมัน ซึ่งเป็นประเด็นสำคัญสำหรับรัฐที่ชิงตำแหน่ง ทรมป์ไม่ได้นำเสนอโยบายพลังงานใหม่ๆ โดยมุ่งปกป้องผลงานของเขาในอดีตมากกว่า (Solar Energy)
- **งบประมาณและการใช้จ่าย:** Harris พยายามชี้ให้เห็นว่านโยบายการใช้จ่ายของ Trump ในอดีตไม่เป็นประโยชน์ต่อประชาชน โดยอ้างถึง Wharton School of the University of Pennsylvania - ว่าแผนของทรมป์จะทำให้การขาดดุลงบประมาณเพิ่มขึ้นถึง \$10.5 Trillion ในช่วง 10 ปี ในขณะที่แผนของ Harris จะขยายตัวขึ้น \$2 Trillion ในช่วงเวลาเดียวกัน ขณะที่ Trump มุ่งปกป้องผลงานของเขา โดยไม่ได้เสนอแผนงบประมาณใหม่ๆ

## ภาพรวมกำไร 2Q-24 อยู่ในทรงสูง แต่แผ่วลงเทียบ Q2-24

[ ประเมินเบื้องต้น กำไร(ไม่รวมรายการพิเศษ) อยู่ในช่วง 2.3-2.5 แสนล้านบาท (Q2-24=2.60 แสนล้านบาท) ]

(-) ราคาน้ำมันดิบ Brent ลดจากสิ้นไตรมาสก่อน ที่ \$85 เหรียญ เหลือต่ำกว่า \$70 เหรียญ (ข้อมูล ณ 11 ก.ย.) หรือลดลง \$16 เหรียญ ขณะที่ไตรมาสก่อน ราคาน้ำมันลดลง \$2 เหรียญ .... ผลการดำเนินงานโรงกลั่นฯ น่าจะมี stock loss (ไตรมาสก่อน เป็น stock gain)

(+) เงินบาท แข็งค่าขึ้น ราว 2 บาท/ดอลลาร์ หุ่นส่งออกรายได้ลดลง แต่ตลาดรวม น่าจะมีกำไรจากอัตราแลกเปลี่ยนเข้ามา ราว 2 หมื่นลบ.

(-) เศรษฐกิจจีน ยังเป็นตัวถ่วง

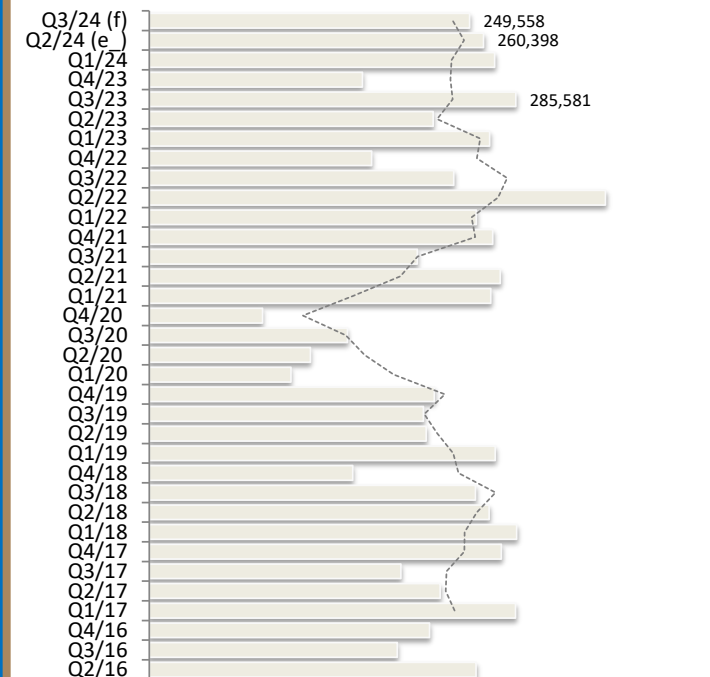
(+) Sector ที่กำไรดี จะเป็น ธุรกิจอาหาร-เครื่องดื่ม ขนส่ง โรงพยาบาล ท่องเที่ยว และ ICT

(-) Sector ที่กำไรไม่ดี จะเป็น น้ำมัน (ผลิต+โรงกลั่นฯ) ปิโตรเคมียังไม่ค่อยดี และ ชิ้นส่วนยานยนต์

(-) รายการพิเศษในฝั่งค่าใช้จ่าย จะมีของ PTTGC, OSP น่าจะรวมๆ กันเกิน 2 หมื่นลบ.

## Outlook : กำไร 3Q-24

SET's Profit



unit : Million Baht

source : DAOL , SET

FTSE Global Equity Index Series ประกาศปรับหุ้นคำนวณดัชนีฯ โดยใช้ราคาปิด 20 ก.ย.67.

23-Aug-2024

## @Large Cap :

หุ้นเข้า : ไม่มี

หุ้นออก : CRC, MINT, EA, PTTGC, OR

## @Mid Cap :

หุ้นเข้า : CRC, MINT, EA, PTTGC, OR

หุ้นออก : BLA

## @Small Cap :

หุ้นเข้า : BLA , CPNREIT

หุ้นออก : ITD, EGATIF, ORI, TPIPL



## ข้อมูลการขายชอร์ตและข้อมูลการขายชอร์ตที่ยังไม่ได้ซื้อคืน

ข้อมูลการขายชอร์ต  
ภาพรวมตลาด (SET และ mai)

วันที่	มูลค่าการขายชอร์ต (ล้านบาท)	% มูลค่าการขายชอร์ตเทียบกับมูลค่าการซื้อขายรวม
16 ก.ย. 2567	2,177.97	3.48%

ข้อมูลการขายชอร์ตที่ยังไม่ได้ซื้อคืน (Outstanding Short Positions) เป็นข้อมูลรายวันที่ตลาดหลักทรัพย์ฯ ได้รับรายงานจากสมาชิก ซึ่งสมาชิกจะปรับปรุงรายการเมื่อได้รับแจ้งข้อมูลการซื้อคืนหลักทรัพย์จากลูกค้าหรือเมื่อเกิน 60 วันนับจากวันที่ลูกค้าฯ

ข้อมูลรายหลักทรัพย์

ข้อมูลการขายชอร์ต วันที่ 16 ก.ย. 2567

ข้อมูลการขายชอร์ตที่ยังไม่ได้ซื้อคืน ณ วันที่ 16 ก.ย. 2567

หลักทรัพย์	ปริมาณการขายชอร์ต (หุ้น)			มูลค่าการขายชอร์ต (บาท)	% มูลค่าการขายชอร์ตเทียบกับมูลค่าการซื้อขายรวม	ปริมาณการขายชอร์ตที่ยังไม่ได้ซื้อคืน ณ สิ้นวัน (หุ้น)			ปริมาณการขายชอร์ตที่ยังไม่ได้ซื้อคืนของหลักทรัพย์ทั้งหมด/จำนวนหุ้นชำระแล้ว (%)
	Local	NVDR	ทั้งหมด			Local	NVDR	ทั้งหมด	
SCC	197,100	662,400	859,500	211,084,200	18.37%	3,066,200	7,675,450	10,741,650	0.90%
EA	751,800	16,650,300	17,402,100	160,997,980	1.95%	11,365,200	80,222,800	91,588,000	2.46%
PTTEP	140,400	633,800	774,200	106,584,800	9.78%	394,500	37,056,700	37,451,200	0.94%
CPALL	841,000	496,900	1,337,900	87,399,775	4.03%	1,823,800	47,119,653	48,943,453	0.54%
KBANK	445,200	97,900	543,100	85,415,550	4.96%	800,500	13,974,200	14,774,700	0.62%
IVL	3,395,800	171,800	3,567,600	83,596,900	2.76%	13,996,400	38,008,914	52,005,314	0.93%
BDMS	2,479,800	282,300	2,762,100	82,633,025	6.74%	3,527,500	69,067,500	72,595,000	0.46%
DELTA	47,100	638,700	685,800	70,637,950	14.55%	4,854,400	40,904,793	45,759,193	0.37%
HMPRO	1,156,500	4,917,400	6,073,900	65,542,750	14.65%	19,137,100	122,594,200	141,731,300	1.08%
GULF	232,800	809,500	1,042,300	58,533,000	7.16%	2,913,600	62,446,806	65,360,406	0.56%
MTC	297,600	780,900	1,078,500	55,922,950	10.66%	5,400,100	19,521,923	24,922,023	1.18%
CRC	352,000	1,174,500	1,526,500	49,244,600	16.65%	3,746,800	50,037,885	53,784,685	0.89%
PTTGC	452,700	1,216,600	1,669,300	47,420,425	7.41%	4,521,900	23,911,400	28,433,300	0.63%
KKP	129,000	755,900	884,900	45,093,025	19.59%	3,663,100	8,560,238	12,223,338	1.44%
BBL	72,300	203,300	275,600	43,504,750	3.91%	6,096,500	5,465,076	11,561,576	0.61%
AOT	635,000	4,900	639,900	40,141,775	5.65%	15,462,600	101,373,500	116,836,100	0.82%
TRUE	3,563,400	171,200	3,734,600	39,800,130	6.12%	17,653,500	5,974,934	23,628,434	0.07%
ADVANC	110,100	20,500	130,600	33,771,700	2.71%	1,320,800	2,237,700	3,558,500	0.12%
BTS	4,289,300	2,472,900	6,762,200	32,374,960	8.90%	20,826,500	108,959,746	129,786,246	0.99%
BCP	242,900	575,700	818,600	30,129,350	5.00%	2,107,600	9,957,400	12,065,000	0.88%

# วิเคราะห์การเมือง

โครงการลงทะเบียนดิจิทัล วอลเล็ต 10,000 บาท ได้ปิดรับลงทะเบียนผ่านแอปฯ ทางรัฐ สำหรับกลุ่มผู้มี  
สมาร์ทโฟนไปแล้ว เมื่อวันที่ 15 กันยายนที่ผ่านมา พร้อมกับได้กำหนดวันประกาศผลรายชื่อผู้ผ่านการ  
ลงทะเบียนได้รับสิทธิในวันที่ 22 กันยายน 2567 นั้น ล่าสุดนายจุลพันธ์ อมรวิวัฒน์ รัฐมนตรีช่วยว่าการ  
กระทรวงการคลัง เปิดเผยว่า กระทรวงการคลังขอแจ้งเลื่อนการประกาศผลตรวจสอบผู้ลงทะเบียน  
โครงการดิจิทัล วอลเล็ต สำหรับคนมีสมาร์ทโฟน ในช่วงปลายเดือนกันยายนนี้ ออกไปก่อน

สำหรับประชาชนที่ลงทะเบียนดิจิทัล วอลเล็ต ผ่านแอปฯ ทางรัฐจะนับเป็นเฟส 2 ซึ่งรัฐบาลยืนยันจะดำเนินการต่อ และได้เตรียม  
งบประมาณปี 2568 ไว้แล้ว 1.8 แสนล้านบาท ส่วนวิธีการแจกเงินเฟส 2 นั้น อยู่ระหว่างพิจารณาว่า จะจ่ายแบบทีละงวด 10,000 บาท หรือ  
จะแบ่งจ่ายเงินสด และดิจิทัลครั้งละ 5,000 บาท ทยอยกัน กระทรวงการคลังขอเลื่อนการเปิดลงทะเบียนโครงการดิจิทัล วอลเล็ต  
สำหรับคนที่ไม่ใช่สมาร์ทโฟน ผ่าน 3 ธนาคารรัฐ ได้แก่ ธนาคารออมสิน ธนาคารเพื่อการเกษตรและสหกรณ์การเกษตร (ธ.ก.ส.) และ  
ธนาคารอาคารสงเคราะห์ (ธอส.) ซึ่งมีกำหนดจะเริ่มเปิด 16 กันยายนนี้ ออกไปก่อน เนื่องจากต้องการรอให้กระบวนการจ่ายเงินในเฟส  
แรก สำหรับกลุ่มเปราะบาง คือ ผู้มีบัตรสวัสดิการแห่งรัฐ และผู้พิการ เสร็จสิ้นเป็นที่เรียบร้อยแล้ว



## นโยบายเร่งด่วน

- ปรับโครงสร้างหนี้ทั้งระบบ } + กลุ่มการเงิน คุณภาพหนี้จะดีขึ้น
- สนับสนุน SMEs } - แต่ถูกกดดันเรื่องการดูแลหนี้
- ลดราคาค่าพลังงานและสาธารณูปโภค  
>>> - ลบต่อโรงไฟฟ้า ที่อิงรายได้กับ FT
- เร่งกระตุ้นเศรษฐกิจ พลักดันดิจิทัลวอลเล็ต  
>>> + หุ้นค้าปลีก Inscip (CPALL, HMPRO, COM7, CRC, CPAXT)
- ส่งเสริมการท่องเที่ยว  
>>> + กลุ่มโรงแรม ร้านอาหาร
- นำเศรษฐกิจนอกระบบภาษี/ใต้ดิน เข้าสู่ระบบภาษี  
>>> จัดเก็บภาษีได้ดีขึ้น ใช้จ่ายงบประมาณได้มากขึ้น  
รัฐสามารถกระตุ้นการใช้จ่ายได้มากขึ้น

## นโยบายระยะกลาง-ยาว

- ส่งเสริมยานยนต์ไฟฟ้า  
+ กลุ่มนิคมฯ (WHA) หรือ Supply Chain ของ EV  
- หุ้นชิ้นส่วนฯ ที่ไม่สามารถปรับตัวได้
- ส่งเสริม Soft Power + กลุ่มท่องเที่ยว (CENTEL, ERW)
- เศรษฐกิจดิจิทัล Data Center  
+ ADVANC, WHA, EPG, GULF
- มุ่งเป้าเป็น Financial Hub → Virtual Bank  
+ GULF, ADVANC, KTB, SCB
- พัฒนาโครงสร้างคมนาคม + กลุ่มรับเหมาฯ (CK, STEC)
- ยกระดับสาธารณสุข + กลุ่มโรงพยาบาล (BCH, CHG)

**เผยโฉม**  
**กรม. “จิ้งค์ 1”**

**แพทองธาร ชินวัตร**  
นายกรัฐมนตรี

**รองนายกรัฐมนตรี**

- ภูภิธรรม เวชยชัย
- พีระพันธุ์ สาลีรัฐวิภาค
- สุริยะ จึงรุ่งเรืองกิจ
- อนุทิน ชาญวีรกูล
- พิชัย ชุณหวชิร
- ประเสริฐ จันทรรวงทอง

**สำนักนายกฯ**

- จิราพร สินธุไพร
- ชูศักดิ์ สิตะณี

**กระทรวงการคลัง**

- พิชัย ชุณหวชิร
- เผ่าภูมิ โรจนสกุล
- จุฬพันธ์ อมรวิวัฒน์

**กระทรวงมหาดไทย**

- อนุทิน ชาญวีรกูล
- ทรงศักดิ์ ทองศรี
- ชาติชาย ไข่มุกเศรษฐ์
- ธีรพงศ์ ฝั่งหวางวัฒน์

**กระทรวงพลังงาน**

- พีระพันธุ์ สาลีรัฐวิภาค

**กระทรวงสาธารณสุข**

- สมศักดิ์ เทพสุทิน
- เดชอิศม์ ขาวทอง

**กระทรวงคมนาคม**

- สุริยะ จึงรุ่งเรืองกิจ
- มนพร เจริญศรี
- สุรพงษ์ ปิยะโชติ

**กระทรวงเกษตรและสหกรณ์**

- บทกุล ศิษย์อินทร์
- อัครา พรหมเผ่า
- ฉัตร สิริสัมพันธ์

**กระทรวงวัฒนธรรม**

- สุธารธรรม หวังสุภกิจโกล

**กระทรวงพาณิชย์**

- พิชัย ธีรพรพันธุ์
- เมทินุท สีสระพวงค์
- สุราณี ชนกลิ่น

**กระทรวงศึกษาธิการ**

- พล.ต.อ.เพิ่มพูน ชิดชอบ
- สุรศักดิ์ วัฒนธีรวัชรกุล

**กระทรวงกลาโหม**

- ภูภิธรรม เวชยชัย
- พล.อ.นัฐพล นาคพาณิชย์

**กระทรวงแรงงาน**

- พิพัฒน์ รัชกิจประการ

**กระทรวงทรัพยากรธรรมชาติและสิ่งแวดล้อม**

- เฉลิมชัย ศรีอ่อน

**กระทรวงยุติธรรม**

- พ.ต.อ.ทวี สอดส่อง

**กระทรวงดิจิทัล**

- ประเสริฐ จันทรรวงทอง

**กระทรวงอุตสาหกรรม**

- เอกนัฏ พร้อมพันธุ์

**กระทรวงการท่องเที่ยวและกีฬา**

- ศุภมาส อิศรภักดี

**กระทรวงพัฒนาสังคมและความมั่นคงของมนุษย์**

- วราวุธ ศิลปอาชา

**กระทรวงการต่างประเทศ**

- สรพงศ์ เทียนทอง

**กระทรวงการต่างประเทศ**

- มาธิย เลี้ยงมณี

ที่มา: ราชกิจจานุเบกษา

# DAOL SEC

05-09-2024

## 4 ก.ย. 67

ราชกิจจานุเบกษา เผยราชชื่อกรม. แพทองธาร 1

## 6 ก.ย. 67

นายกฯ เตรียมนำกรม.เข้าเฝ้าฯ ถวายสัตย์

## 7 ก.ย. 67

นายกฯ เรียกประชุมกรม.นัดพิเศษ

## 12-13 ก.ย. 67

การแถลงนโยบายรัฐบาลต่อรัฐสภา

## 16 ก.ย. 67

นายกฯ เข้าปฏิบัติหน้าที่อย่างเป็นทางการที่ทำเนียบรัฐบาล



# "อิงค์" เผยเซ็นตั้ง ครม.ได้วันนี้ ก่อนทูลเกล้าฯ ลั่นสานงานต่อกันที่ แยมแจกหมื่น เฟส 2 เป็นเงินสด

DAOL SEC



นโยบายดิจิทัลวอลเล็ต ยังเป็นนโยบายหลักของรัฐบาล หรือไม่ นางสาวแพทองธาร กล่าว ว่า ใน concept ยังมี อยู่แน่นอน เพียงแต่ปรับรูปแบบ อย่างที่เราบอกดิจิทัล วอลเล็ตมีแผนที่จะจ่ายเป็นเงินสดด้วย อะไรด้วย แล้วมาดู ว่าอะไรที่จะแก้ในรายละเอียดก็มี แต่แน่นอนต้องแก้

นายวิสุทธี ไชยณรุณ ประธาน สส. พรรคเพื่อไทยให้สัมภาษณ์ว่าเงินดิจิทัลวอลเล็ตหลังจากจ่ายเงินสดให้กลุ่มเปราะบาง ก็ อาจจะมีการปรับเปลี่ยนรูปแบบให้เป็นเงินสดเช่นเดียวกันและแบ่งจ่ายตามงบประมาณใช้หรือไม่ นางสาวแพทองธาร กล่าว ยอมรับว่า “ใช้อย่างนั้นเลยคะ แต่ขอรายละเอียดให้ชัดเจนกว่านี้ก่อน เพราะถ้าพูดไปแล้วเปลี่ยนก็จะหาว่าพูดไม่ตรง เราต้อง ทำการบ้านกันก่อน”



ด่วน! “ซาดา” ถอนชื่อพัน ครม.“อิงค์ 1” ส่ง “ซาดา” ลูกสาว นั่ง มท.3 แทน  
 เผยแพร่: 3 ก.ย. 2567 11:26 ปรับปรุง: 3 ก.ย. 2567 13:04 โดย: ผู้จัดการออนไลน์



“เฉลิมชัย ศรีอ่อน”หัวหน้า ปชป. ส่อหลุดโผ ครม.แพทองธาร จากปมแสดงบัญชีทรัพย์สิน ที่ดินก.บ.ท. 5 เนื้อที่ 120 ไร่ ล่องหน เมื่อครั้งนั่งรมต.ในรัฐบาลประยุทธ์ ขณะที่ “กรรยา” นั่งนายกเทศมนตรีตำบลปราณบุรี ถูก ป.ป.ช.ชี้มูล



1

จัดระเบียบสังคม บำบัดทุกข์ บำรุงสุข ให้ประชาชนดำเนินชีวิตด้วยความปลอดภัย ไม่ตกอยู่ภายใต้อิทธิพลของผู้กระทำผิดกฎหมาย และป้องกันเยาวชนให้พ้นจากขบวนการค้ายาเสพติด ควบคุมการประกอบธุรกิจสถาบันบันเทิง และการพนันผิดกฎหมาย โดยการปรับปรุงกฎหมายที่เกี่ยวข้องกับการประกอบธุรกิจสถาบันบันเทิง และการพนันให้มีความทันสมัย

2

กระจายอำนาจการเงินการคลังสู่ท้องถิ่นเพิ่มขึ้น โดยให้ประชาชนมีส่วนร่วมตัดสินใจนำส่งภาษีรายได้ให้แก่ท้องถิ่น เพื่อการพัฒนาท้องถิ่น เพื่อสร้างจิตสำนึกการมีส่วนร่วมพัฒนาท้องถิ่น และการดูแลชุมชนของประชาชน

3

จัดการศึกษาเท่าเทียม ทุกระดับชั้น โดยใช้เทคโนโลยีทันสมัยเข้ามาสนับสนุน ส่งเสริมการเรียนการสอน การสอบวัดผล การพัฒนาคุณภาพระดับมาตรฐานการศึกษา และลดค่าใช้จ่ายทางการศึกษาให้แก่ประชาชน และลดภาระของรัฐ

4

ขยายพื้นที่และพัฒนาระบบประปา และน้ำดื่มสะอาดที่มีมาตรฐานสุขอนามัย ทั้งเพื่อการบริโภคและอุปโภคอย่างทั่วถึง เพื่อสุขภาพอนามัยของประชาชน และลดค่าใช้จ่ายจัดซื้อน้ำดื่ม ในการดำเนินชีวิตของประชาชน

5

สนับสนุนให้ประชาชนมีระบบโซล่าเซลล์ ผลิตกระแสไฟฟ้าใช้ในครัวเรือน และมีรายได้จากการจำหน่ายกระแสไฟฟ้าที่ผลิตเกินกว่าความต้องการใช้ในครัวเรือนคืนให้รัฐ





6

ส่งเสริมการวิจัย พัฒนา ผลิตภัณฑ์สมุนไพรไทย รวมถึงกัญชาเพื่อ การแพทย์และสุขภาพ สร้างมูลค่าในเชิงเศรษฐกิจ และควบคุมผลกระทบทางสังคม โดยการตราเป็นพระราชบัญญัติ (พ.ร.บ.) และมีมาตรการบังคับใช้กฎหมายอย่างเคร่งครัด





# รัฐบาลกระตุ้นแบบไหน จะดึงเศรษฐกิจไทยให้ฟื้นตัวเร็ว

	Weight of GDP	Contributions to growth rate of GDP	กึ่งนโยบายรัฐบาล ส่งเสริมการกระตุ้น GDP
	<b>60%</b>	<b>2.4%</b>	<ul style="list-style-type: none"> <li>นโยบายการเงิน ←</li> <li>นโยบายลดหย่อนภาษี</li> </ul>
 (Private + GOV)	<b>21%</b>	<b>-1.4%</b>	<ul style="list-style-type: none"> <li>สนับสนุนการลงทุนของต่างชาติ</li> <li>ให้ประโยชน์ด้านภาษี</li> <li>ส่งเสริมการประมูลงานภาครัฐมากขึ้น</li> </ul>
	<b>16%</b>	<b>0.1%</b>	<ul style="list-style-type: none"> <li>เงินเดือนข้าราชการ</li> <li>ภาครัฐซื้อสินค้าจากเอกชนมากขึ้น</li> </ul>
 <b>72%</b> (Net Export 3.0%)	<b>3.2%</b> (Exports & Services)		<ul style="list-style-type: none"> <li>นโยบายกระตุ้นการท่องเที่ยว</li> <li>สนับสนุนสินค้าใหม่ๆ</li> <li>สร้างแรงจูงใจต่อพืชเศรษฐกิจ อาทิ ทุเรียน กล้วย</li> </ul>
<b>100%</b>			



# Contributions to growth rate of gross domestic product , chain volume measures [reference year = 2002] (original)

	Private final consumption expenditure (1)	General government final consumption expenditure (2)	Gross fixed capital formation (3)	Change in inventories (4)	Exports of goods and services (5)	Exports of goods (6)	Exports of services (7)	Gross domestic product (CVM) (11)
<b>2022p</b>	<b>3.2</b>	<b>0.0</b>	<b>0.5</b>		<b>3.6</b>	<b>0.6</b>	<b>3.0</b>	<b>2.5</b>
Q1	1.3	1.2	0.2		6.4	4.6	1.9	1.9
Q2	3.6	0.5	-0.2		4.8	2.4	2.3	2.4
Q3	5.0	-0.3	1.3		4.8	1.2	3.6	4.4
Q4	3.2	-1.3	0.9		-1.3	-5.6	4.3	1.3
<b>2023p1</b>	<b>3.9</b>	<b>-0.8</b>	<b>0.3</b>		<b>1.4</b>	<b>-1.6</b>	<b>3.0</b>	<b>1.9</b>
Q1	3.0	-1.0	0.7		1.1	-3.2	4.3	2.6
Q2	4.1	-0.8	0.1		0.8	-2.9	3.8	1.8
Q3	4.6	-1.0	0.4		1.0	-1.6	2.6	1.4
Q4	3.9	-0.5	-0.1		2.6	1.2	1.4	1.7
<b>2024p1</b>								
Q1r	3.6	-0.3	-1.0		1.6	-1.1	2.6	1.6
Q2	2.4	0.1	-1.4		3.2	1.1	2.2	2.3

กระตุ้นที่ C

CPALL, COM7

กลุ่มหุ้นแนะนำ

รับเหมา CK

ICT BBIK

### ลดค่าใช้จ่ายในครัวเรือน



วงเงินค่าซื้อสินค้าอุปโภคบริโภค  
ที่จำเป็น สินค้าเพื่อการศึกษา  
และวัตถุดิบเพื่อเกษตรกรรม

➔ ผู้ที่รายได้เกินกว่า 30,000 บาท/ปี ได้รับ **200 บาท/เดือน**

➔ ผู้ที่รายได้ไม่เกิน 30,000 บาท/ปี ได้รับ **300 บาท/เดือน**

ใช้สำหรับซื้อสินค้าธงฟ้า



วงเงินส่วนลดค่าซื้อก๊าซหุงต้ม

**45 บาท/ 3 เดือน**

### ลดค่าใช้จ่ายในการเดินทาง



วงเงินค่าโดยสารรถเมล์/  
รถไฟฟ้า

**500 บาท/เดือน**



วงเงินค่าโดยสารรถ บขส.

**500 บาท/เดือน**



วงเงินค่าโดยสารรถไฟ

**500 บาท/เดือน**

### สามารถใช้สิทธิได้ที่

จุดรับชำระเงินตามร้านธงฟ้าประชารัฐ  
และร้านอื่น ๆ ที่กระทรวงพาณิชย์กำหนด

จุดรับชำระเงินตามร้านค้าก๊าซที่กระทรวงพลังงานกำหนด

จุดจำหน่ายบัตรโดยสารรถ บขส.

จุดจำหน่ายบัตรโดยสารรถไฟทุกสถานี (รฟท.)



Call Center  
บัตรสวัสดิการแห่งรัฐ  
หมายเลขโทรศัพท์  
**0 2109 2345**  
จ. - ศ. 08.30 น. - 17.30 น.  
(150 คู่สาย)

เครื่องแตะบัตรชำระเงิน  
บนรถประจำทาง ขสมก./รถไฟฟ้า



ข้อมูลเพิ่มเติม  
กรมบัญชีกลาง [www.cgd.go.th](http://www.cgd.go.th)





- บัตรสวัสดิการแห่งรัฐ ปัจจุบัน ใช้  
อะไรได้บ้าง
- ตอนนี้ เรายังไม่รู้ว่า รัฐบาลจะ  
ปรับเงื่อนไข ให้ใช้ซื้อสินค้าอะไรได้  
บ้าง สำหรับเงินที่จะแจก ในปี  
2567



# ประวัติศาสตร์. อุงอิงเรียบร้อย แย้ม 4 กย. มุลเกล้าฯ

นายกไมซีเรียสคนจ้องร้อง  
ลั่นเหยียบคันเร่งปั้มผลงาน  
มติภท. ชง 6 ข้อนโยบายรบ.  
สภาถกงบ 68 วาระ 2-3 วัน  
พท. มั่นใจ 320 สส. โหวตฉลุย

หนังสือพิมพ์คุณภาพ เพื่อคุณภาพของประเทศไทย  
<http://www.matichon.co.th>



วันอังคารที่ 3 กันยายน พุทธศักราช 2567 ปีที่ 47 ฉบับที่ 16977 ราคา 10 บาท

แย้มมุขเกล้าฯ ครม.ใหม่ 4 กย.  
เสียงแตกลงนโยบายรัฐบาลช่วง  
11-13 ก.ย. "อังคิง" ไร้เงาผล  
รมต. ไมซีเรียสคนจ้องร้องเรียน  
ต้น ขบ.พร้อมเหยียบคันเร่งสร้าง  
ผลงาน พิธีกัญญาพร้อม ส.ส.ปชป.  
จัดเต็มอภิปรายงบปี 68 วาระ 2-3  
ปช.วิปรัฐบาลมั่นใจ 320 เสียง  
โหวตฉลุย (อ่านต่อหน้า 13)

สมเด็จพระนางเจ้าฯ พระบรมราชินี ทรงร่วม  
พิธีเปิดการแข่งขันและประกวดทางเรือชิงถ้วย  
เจ้า ในกิจกรรมวันเรือใบใน Puerto Portals S2  
Super Series Sailing Week TP S2 Super  
Series 2024 การันตีรางวัลชนะเลิศชนะเลิศ  
ผู้จัดงาน พระราชทานรางวัลชนะเลิศให้กับ  
Guests จากสหราชอาณาจักร ซึ่งเป็น  
พันธมิตรในกีฬาวง The Sailing Lounge  
Fort สำหรับ Puerto Portals วัตถุประสงค์  
เมื่อวัน 2 กันยายน



## ชงขยายอายุช้อห่วยเกษียณ ลุ้นโชคถึง 70 ปี



3ตัวบนดินทดลองชาย 2 ต.ค.  
เรมูวุดตึงอดีตแข่งดังตีกลอล์ฟ  
ครั้งแรกเอเชีย-ภูมิธรรมหนุน  
บูมท่องเที่ยว-ชอฟต์พาวเวอร์  
"กษ."ชงห่วยเกษียณขยายให้กลุ่มอายุ 61-70 ปี ชื่อ  
ลุ้นโชคได้ด้วย ด้าน 3 ตัวบนดินทดลองชาย 2 ตุลาคมนี้  
"ภูมิธรรม"พร้อมยื่นข้อเสนอก่อนคณะรัฐมนตรี-วิเวอร์คู่จะทับ  
ตำแหน่ง จ่อเร่งยื่นขอจัดรายการพิเศษ (อ่านต่อหน้า 38)

'มนัญญา-แพตย์' ยึกยักลงสนามอุทัยฯ  
'ก้านนิตย์' ขอบคุณ-คว้านายกราชบุรี  
'ก้านนิตย์' ขึ้นรถแห่ขอบคุณชาวราชบุรีหลังคว้านายกราชบุรี  
ความพ่ายแพ้แต่ได้เสียงเกินเป้า 'แพตย์' มนัญญา' ยึกยักยังไม่ยื่นสมัครชิงนายก  
อบจ.อุทัยฯ หลังมีสายลับลับโทรคุย (อ่านต่อหน้า 14)

**เด่นฉบับนี้**

สภาพอุตสาหกรรม PCB ทั่วโลก  
'อิสต์เอเชีย' ฐานผลิต  
'อีวี' ตลาดมาแรง

**น.2**

เปิดปฏิบัติการสกัดกั้น  
ยิ่งกว่า 1.5 ล้านกระสอบทราย  
สภัดรัฐบาลไฟเฟกระยะยาว  
'กทท.ท่าของคบเดียวไม่ได้'

**น.9**

# DAOL SEC

- ทิศทางการเมืองไทย จะยัง  
ชี้นำตลาดอยู่ โดยเราประเมิน  
ว่า ในสัปดาห์นี้ เราอาจได้  
กรม.ตัวจริง และนายภฯ  
น่าจะแถลงนโยบายต่อสภาฯ  
อาจไม่เกิน 11 ก.ย. ตลาดจะ  
ปรับตัวขึ้นได้ เมื่อ ครม.เริ่ม  
ทำงาน และมีการเผย  
มาตรการเศรษฐกิจ ที่ค้างมา  
จากรัฐบาลชุดก่อน คือ  
นโยบายแจกเงิน และกองทุน  
วายุภักษ์ ... (2 ก.ย.)



- พรรคเพื่อไทยเชิญพรรคประชาธิปัตย์เข้าร่วมรัฐบาล
- พรรคพลังประชารัฐอาจไม่ร่วมรัฐบาลหรือครม.ชุดใหม่
- พรรคเสรีรวมไทยประกาศถอนตัวจากพรรคร่วมรัฐบาล

## พรรคร่วมรัฐบาล 314 คน

- พรรคเพื่อไทย 141 คน
- พรรคภูมิใจไทย 70 คน (หยุดปฏิบัติหน้าที่ 1 คน)
- พรรคพลังประชารัฐ 40 คน
- พรรครวมไทยสร้างชาติ 36 คน
- พรรคชาติไทยพัฒนา 10 คน
- พรรคประชาชาติ 9 คน
- พรรคเพื่อไทยรวมพลัง 2 คน
- พรรคชาติพัฒนากล้า 3 คน
- พรรคเสรีรวมไทย 1 คน
- พรรคพลังสังคมใหม่ 1 คน
- พรรคท้องถิ่นไทย 1 คน

## พรรคฝ่ายค้าน 179 คน

- พรรคประชาชน 143 คน
- พรรคประชาธิปัตย์ 25 คน
- พรรคไทยสร้างไทย 6 คน
- พรรคเป็นธรรม 1 คน
- พรรคใหม่ 1 คน
- พรรคครุไทยเพื่อประชาชน 1 คน
- พรรคประชาธิปไตยก้าวหน้า 1 คน
- พรรคไทยก้าวหน้า 1 คน

## พรรคพลังประชารัฐยังร่วมรัฐบาล

จำนวนสส.พรรคร่วมฯ = 338 คน

- สส.พรรคร่วมฯเดิม 314 คน
- + พรรคประชาธิปัตย์ 25 คน
- พรรคเสรีรวมไทย 1 คน

จำนวนสส.พรรคฝ่ายค้าน = 155 คน

- สส.พรรคฝ่ายค้านเดิม 179 คน
- พรรคประชาธิปัตย์ 25 คน
- + พรรคเสรีรวมไทย 1 คน

## พรรคพลังประชารัฐไม่ร่วมรัฐบาล

จำนวนสส.พรรคร่วมฯ = 298 คน

- สส.พรรคร่วมฯเดิม 314 คน
- + พรรคประชาธิปัตย์ 25 คน
- พรรคเสรีรวมไทย 1 คน
- พรรคพลังประชารัฐ 40 คน

จำนวนสส.พรรคฝ่ายค้าน = 195 คน

- สส.พรรคฝ่ายค้านเดิม 179 คน
- พรรคประชาธิปัตย์ 25 คน
- + พรรคเสรีรวมไทย 1 คน
- + พรรคพลังประชารัฐ 40 คน

# "เพื่อไทย" เจี้ยกิ่งพลังพรรค "สรวงศ์" เพยมติ "กก.บห." ซี้ทำงานร่วมกันไม่ได้ จ่อส่งเทียบเชิญ "ก๊วนธรรมนิส-ปชป." ร่วมรัฐบาล

DAOL SEC

28 Aug 24

"เพื่อไทย" เจี้ยกิ่งพลังพรรค "สรวงศ์" เพยมติ "กก.บห." ซี้ทำงานร่วมกันไม่ได้ จ่อส่งเทียบเชิญ "ก๊วนธรรมนิส-ปชป." ร่วมรัฐบาล

Source - เว็บไซต์สยามรัฐ

Tuesday, August 27, 2024 at 19:37

วันที่ 27 ส.ค. 67 เมื่อเวลา 18.00 น.ที่อาคารชินวัตร 3 นายสรวงศ์ เทียนทอง สส.สระแก้วและเลขาธิการพรรคเพื่อไทย ให้สัมภาษณ์ภายหลังการประชุมคณะกรรมการบริหารพรรคเพื่อไทยว่า ได้นำความไม่สบายใจของ สส.เข้าที่ประชุม และเห็นว่าเราไม่สามารถร่วมงานกับพรรคพลังประชาชนได้ ส่วนการทาบถามพรรคการเมืองไหน หรือกลุ่มการเมืองไหนมาร่วมรัฐบาลในอนาคต ขอให้เป็นขั้นตอนต่อไป โดยจะเดินหน้าให้เร็วที่สุด โดยจะกำหนัหนังสือเทียบเชิญอย่างเป็นทางการ ยืนยันว่า จะกำหนัหนังสือเชิญทุกกลุ่ม ที่เห็นว่าสามารถร่วมงานกันได้ให้มากที่สุด

เมื่อถามถึงกลุ่มของ ร.อ.ธรรมนิส พรหมเผ่า รมว.เกษตรฯ จะได้ร่วมงานกับรัฐบาลหรือไม่ นาย สรวงศ์ กล่าวว่า น่าจะพูดคุย เพราะที่ผ่านมากลุ่มของร.อ.ธรรมนิสก็ให้ความร่วมมือกับพรรคเพื่อไทยมาโดยตลอด

เมื่อถามว่าจะเชิญพรรคประชาธิปัตย์หรือไม่ นาย สรวงศ์ กล่าวว่า ก็น่าจะพูดคุย และเป็นหน้าที่ของเราในการหาเสียงในสภาฯ ให้มากที่สุด เพื่อสเถียรภาพของรัฐบาล โดยจะได้ส่งเทียบเชิญอย่างเป็นทางการให้เร็วที่สุด ตามที่หัวหน้าพรรคประชาธิปัตย์ออกมาระบุ ยืนยันว่าเป็นการรวมเสียงในสภาฯ ส่วนข้อบังคับอื่นจะเป็นอย่างไร เราไม่ก้าวล่วง ขอให้การทำงานในสภาฯราบรื่นที่สุด

เมื่อถามว่าสำหรับกลุ่มของ ร.อ.ธรรมนิสและพรรคประชาธิปัตย์ จะมีการจัดสรรโควตารัฐมนตรีให้หรือไม่ นายสรวงศ์ กล่าวว่า เรื่องนี้ต้องพูดคุยกัน และยืนยันว่าอำนาจแต่งตั้งคณะรัฐมนตรีเป็นของนายกรัฐมนตรี

เมื่อถามว่ามีการเตรียมการรับมืออย่างไรกรณีหากมีผู้ไปร้องประเด็นไม่เชิญพรรคการเมืองทั้งพรรค นายสรวงศ์ กล่าวว่า เป็นเรื่องของฝ่ายกฎหมายที่จะรับมือ แต่ขอวิงวอนหากทำอะไรผิดค่อยไปร้องเรียน ไม่เช่นนั้นประเทศเดินหน้าไม่ได้ สำหรับนักร้องทั้งหลาย ขอโอกาสให้นายกฯรัฐมนตรีได้ทำงาน ให้รัฐบาลได้ทำงานเพราะประเทศต้องเดินต่อ เพราะเวลาผ่านไปแต่ละวันกระทบกับความเชื่อมั่นของนักลงทุน

## (+/-) การเมือง : “เพื่อไทย” เตรียมเจีย “พลังประชารัฐ” ออก และเตรียมเจรจาตั้ง “ประชาธิปัตย์” เข้าสืบทแทน

วันที่ 27 ส.ค. 67 เมื่อเวลา 18.00 น.ที่อาคารชินวัตร 3 นายสรวงศ์ เทียนทอง สส.สระแก้วและเลขาธิการพรรคเพื่อไทย ให้สัมภาษณ์ภายหลังการประชุมคณะกรรมการบริหารพรรคเพื่อไทยว่า ได้นำความไม่สบายใจของ สส.เข้าที่ประชุม และเห็นว่าเราไม่สามารถร่วมงานกับพรรคพลังประชารัฐได้ ส่วนการทบทวนพรรคการเมืองไหน หรือกลุ่มการเมืองไหนมาร่วมรัฐบาลในอนาคต ขอให้เป็นที่นตต่อไป

เมื่อถามว่าจะเชิญพรรคประชาธิปัตย์หรือไม่ นาย สรวงศ์ กล่าวว่า ก็น่าจะพูดคุย และเป็นหน้าที่ของเราในการหาเสียงในสภาฯ ให้มากที่สุด เพื่อเสถียรภาพของรัฐบาล โดยจะได้ส่งเทียบเชิญอย่างเป็นทางการให้เร็วที่สุด

เมื่อถามว่าสำหรับกลุ่มของ ร.อ.ธรรมนัสและพรรคประชาธิปัตย์ จะมีการจัดสรรโควตารัฐมนตรีให้หรือไม่ นายสรวงศ์ กล่าวว่า เรื่องนี้ต้องพูดคุยกัน และยืนยันว่าอำนาจแต่งตั้งคณะรัฐมนตรีเป็นของนายกรัฐมนตรี

## เรามีความเห็นต่อเรื่องนี้ว่า ไม่ได้บวกและอาจลบกวตลาคหุ้เล็กน้อย ในช่วงเวลาสั้นๆ ..... การเปลี่ยนพรรคร่วมรัฐบาล(หากเกิดขึ้นจริง) จะทำให้ “เพื่อไทย” ถูกเฝ้ามองว่าจะมีเสถียรภาพดีขึ้นหรือไม่ เพราะจากข้อมูลที่เรามี จำนวนเสียง(สส.) ของพรรคร่วมฯ จะลดลงจาก 314 เหลือ 299 เสียง ..... สำหรับตำแหน่งรัฐมนตรี ไม่น่าจะมีปัญหา เพราะไม่ได้อยู่ในตำแหน่งที่มีผลต่อตลาดหุ้น หรือกระทรวงหลัก

\*\* จำนวน สส. ของพรรคร่วมฯ และฝ่ายค้าน หากถอด “พลังประชารัฐ” ออกทั้งพรรค และนำ “ประชาธิปัตย์” เข้ามาแทน

--พรรคร่วมฯ มี  $314 - 40 + 25 = 299$  เสียง

--ฝ่ายค้าน มี  $179 - 25 + 40 = 194$  เสียง



# ลำดับโอเดียเศรษฐกิจ “ทักษิณ ชินวัตร” เรื่องไหนเกิดได้เร็วสุด

# DAOL SEC

1	แจกเงินดิจิทัล กระตุ้นการบริโภค	
2	ดึงค่ายรถ EV ประกอบรถพวงมาลัยขวามาผลิตในไทย	
3	ตั้งกองทุนวายุภักษ์ พยุงตลาดหุ้นที่ราคาต่ำกว่าเป็นจริง	
4	ลดภาษีเงินได้นิติบุคคล และบุคคลธรรมดา คืนภาษีให้กับคนที่อยู่ในระบบแต่มีรายได้น้อย	
5	ตั้งองค์กรขึ้นมาซื้อหนี้ Npls จากธนาคาร เพื่อปรับโครงสร้างภาคประชาชน Hair cut หนี้, หุนุรปท.ลดเก็บเงินนำส่งกองทุนฟื้นฟูฯ จากแบงก์ ไปลดดอกเบี้ย	
6	Soft Power มวยไทย อาหารไทย ดาราไทย ไปเวทีโลก ,สนับสนุน E-Sport พัฒนาเกม	
7	การพัฒนาแหล่งพลังงานในพื้นที่ทับซ้อนไทย-กัมพูชา	
8	การปฏิรูปการเกษตร : การใช้ R&D เพื่อปรับปรุงพันธุ์ข้าวและเพิ่มความมั่นคงทางอาหาร	
9	สร้างรถไฟฟ้าความเร็วสูงไทยจีน กทม. หนองคาย	
10	สร้าง Entertainment Complex ใน กทม. มูลค่า 1 แสนล้าน ต่างจังหวัด 5 หมื่นล้าน	
11	ปรับการถือครองที่ดินของต่างชาติเป็น 99 ปี หมดสัญญาตกเป็นของรัฐ	
12	เอาธุรกิจใต้ดิน มาไว้บนดิน	
13	Off Shore Financial HUB	
14	โครงการ Land Bridge	

# #Vision for Thailand 2024

# DAOL SEC




NATION GROUP  
Dinner Talk  
**VISION FOR THAILAND**  
22 Thursday August 2024  
17:30-21:00  
@Paragon Hall, Floor 5, Siam Paragon  
**เต็มทุกที่นั่ง**

“  
ผมเนี่ยโดนเยอะที่สุด  
เห็นมรดก เห็นสวรรค์  
ในชาติเดียวกัน  
แต่ผมคิดว่า  
อดีตก็อดีตไป  
ไม่ใช่ความจำเสื่อม  
จำไม่ได้ ..จำได้หมด  
แต่ผมอยู่กับปัจจุบัน  
”  
ทักษิณ ชินวัตร  
อดีตนายกรัฐมนตรี  
กล่าวในงาน "Vision for Thailand 2024"  
จัดโดย แชน กรุ๊ป (22 ส.ค.67)  
กรุงเทพฯธุรกิจ

22 ส.ค. 2567  
กรุงเทพฯธุรกิจ  
"ทักษิณ" แทะหับคำตังแบงก์  
ลงครึ่งหนึ่ง จาก 0.47%  
นำมาช่วยลดหนี้เสียประชาชน



“  
จินเขาดันคุณต่ำ  
ผลิตเยอะ ผลิตเกิน  
ก็ขายประเทศอื่น  
ต้องให้ SMEs บ้านเรา  
เป็น 'Smart SMEs'  
ต้องแก้ที่ละสเต็ป  
เพื่อให้แข่งขันกับคนอื่นได้  
ไม่ได้เรียงเงินค่าเงิน  
แต่ต้องแข่งขัน  
อย่างเท่าเทียมกัน  
”  
ทักษิณ ชินวัตร  
อดีตนายกรัฐมนตรี  
กล่าวในงาน "Vision for Thailand 2024"  
จัดโดย แชน กรุ๊ป (22 ส.ค.67)  
กรุงเทพฯธุรกิจ



ที่มาของภาพ : <https://www.facebook.com/bangkokbiznews>





- เริ่มต้น ก็พูดถึง พิจารณาลดเงินจ่ายเข้ากองทุนฟื้นฟูฯ (FIDF)
- แนะนำให้รัฐบาล ปรับโครงสร้างหนี้ครัวเรือนและธุรกิจ .... จัดการเรื่องการบริหารหนี้ และประสานนโยบายเศรษฐกิจ กับ สปท. โดยยังต้องรักษาความเป็นอิสระของ สปท. อยู่
- โครงการ Digital Wallet ... คนต้านเยอะ ไม่บอกว่า จะให้ทำแบบใด
- ดึงต่างชาติมาลงทุนมากขึ้น เช่น EV และพูดไปถึงฐานยิงดาวเทียม (ให้จีน)
- ส่งเสริม Soft Power เช่น มวย
- สนับสนุน E-Sport และการผลิตเกมส์ ในประเทศไทย
- อยากเวนคืนสัมปทานรถไฟฟ้า (น่าจะบางสาย) กลับมาเป็นของรัฐ. จะได้ลดราคาได้
- ผลักดันการลงทุนปิโตรเลียม ในเขตกับช่องทางทะเล (กับพม่า)
- สนับสนุน entertainment complex (แต่คุ่มส่วนของบ่อนไฟ <10%)
- สนับสนุน การขายที่ดินให้ต่างชาติ แต่จะเป็นลักษณะของการเช่า 99 ปี. ครบสัญญา ให้ตกเป็นของแผ่นดิน
- มีแนวคิด ลดภาษีเงินได้ และนิติบุคคล. และมี negative income tax
- แนวคิดกองทุนวายุภักษ์ จะให้ซื้อหุ้นในตลาดเข้ากองฯ. (ไม่ได้เอาหุ้นมาจาก ก.คลัง)



## แหล่งเงินโครงการ

**3.09**  
แสนล้านบาท

แหล่งเงินผ่านการเห็นชอบล่าสุด  
สำหรับโครงการดิจิทัลวอลเล็ต

- งบประมาณปี 2567 : **122,000** ล้านบาท
- งบกลางปี 2568: **152,700** ล้านบาท
- โอนงบจากรัฐวิสาหกิจ: **35,000** ล้านบาท

แหล่งข่าวจากทำเนียบรัฐบาล ระบุว่า เงินก้อนใหม่ล่าสุดนี้เป็นเงินที่ผ่านการเห็นชอบจากที่ประชุมครม. นัดสุดท้ายของอดีตนายกฯ เศรษฐาที่มีมติเห็นชอบตามข้อเสนอของสำนักงบประมาณ ในการขอเพิ่มและเปลี่ยนแปลงงบฯ ปี 68 ซึ่งที่ขอเปลี่ยนแปลงเป็นเงินที่มาจาก การปรับลดวงเงินงบฯ ของรัฐวิสาหกิจ 5 แห่ง คิดเป็นวงเงินรวมกว่า 35,000 ล้านบาท

## รายละเอียด

### รูปแบบการแจก: เงินสด

1



กลุ่มเปราะบาง และคนพิการ  
ผ่าน บัตรสวัสดิการแห่งรัฐ  
รวม 14.5 ล้านคน

แจกเงินสดผ่านบัตรสวัสดิการแห่งรัฐ (บัตรคนจน)  
จำนวน 10,000 บาท ในครั้งเดียว เดือนก.ย.67

งบฯ กลางปี '67 จำนวน **1.45** แสนล้านบาท

2



กลุ่มผู้ลงทะเบียนผ่านแอปฯ ทางรัฐ  
ยอดผู้ลงทะเบียนล่าสุด 30-35 ล้านคน

จ่ายเป็นเงินสดให้ก่อนคนละ 5,000 บาท  
ส่วนเงินที่เหลืออีก 5,000 บาท เป็นการใช้ระบบชำระ  
เงินและเติมเงินใหม่ คือ "ดิจิทัลวอลเล็ต"

งบประมาณรายจ่ายปี '67 รวม **1.65** แสนล้านบาท

แหล่งเงินสำหรับจ่ายเงินสดก้อนแรก 5,000 บาท

## ผลกระทบ

กำลังวงเงิน – เปลี่ยนแจกเงินสด

### ผลดี 3 ทาง ได้แก่

- 1) กองทุนน้ำมันเชื้อเพลิงจะโตงๆ เพิ่มขึ้น
- 2) มีการลงทุนในโครงสร้างพื้นฐาน  
รับเหมา ICT มากขึ้น
- 3) ใช้มาตรการภาครัฐปล่อยกู้ได้เยอะขึ้น



หุ้นโรงไฟฟ้า ปิมน้ำมัน รับเหมา  
รับงานภาครัฐ ค่าปลัก KTB



กลุ่ม non-bank IWR ธารณาการรัฐ  
จะเข้ามาแย่งส่วนแบ่งสินเชื่อ

อ้างอิงจากข่าวและการให้สัมภาษณ์จากผู้ที่เกี่ยวข้องกับโครงการ

# ทักษิณหนุน 'ดิจิทัลวอลเล็ต' หัวใจกระตุ้นศก.ทำต่อแต่ปรับวิธี

- Source - มติชนออนไลน์
- Wednesday, August 21, 2024 at 06:54
- นายทักษิณ ชินวัตร อดีตนายกรัฐมนตรี บิดาน.ส.๙พรรคธาร ชินวัตร นายกรัฐมนตรี ให้สัมภาษณ์ที่ตึกชินวัตร 3 เมื่อวันที่ 20 สิงหาคม ถึงโครงการดิจิทัลวอลเล็ต 10,000 บาท ว่า ขณะนี้นายกรัฐมนตรีกับฝ่ายเศรษฐกิจกำลังพูดคุยกันถึงแนวทางการความจำเป็นในการกระตุ้นเศรษฐกิจต้องมีแน่นอนและต้องทำอย่างรวดเร็ว ซ้ำไม่ได้ เพราะเศรษฐกิจไหลลง ยิ่งไหลลงเท่าไรก็ยิ่งตั้งขึ้นมายากเท่านั้น ตอนนี้กำลังวางแผนอยู่ หลังจากที่ทำงานได้แล้วก็คงจะมีการสั่งการทันที
- ผู้สื่อข่าวถามว่าโครงการอาจเปลี่ยนแปลง แต่การอัดฉีดยังคงมีเหมือนเดิมใช้หรือไม่นั้น นายทักษิณกล่าวว่า จะมีการอัดฉีดเท่าที่เห็นนายกรัฐมนตรีคุยกับฝ่ายงบประมาณ คือควรจะต้องทำ ถามต่อว่าหากเปลี่ยนเป็นการแจกเงินสดจะเป็นการตอบโจทยประชาชนมากกว่าหรือไม่ นายทักษิณ กล่าวว่า ข้อดีของการแจกเงินสดคือ เร็ว แต่ข้อเสียคือ กลัวจะใช้ในการกระตุ้นเศรษฐกิจไม่เต็มที่

<< ตัดมาบางส่วนของผู้ข่าว >>

ความคืบหน้าคดีม.112 และพ.ร.บ.คอมฯ ของนายทักษิณ ชินวัตร จากการสัมภาษณ์กับสื่อเกาหลีใต้ในปี 58 ศาลอาญากำหนดวันสืบพยานทั้งหมด 7 นัด โดยแบ่งเป็นการสืบพยานฝ่ายโจทก์ 3 นัด (10 ปาก) วันที่ 1-3 ก.ค. 68 และฝ่ายจำเลย 4 นัด (14 ปาก) วันที่ 15-16, 22-23 ก.ค. 68



พยานผู้เชี่ยวชาญเพื่อตรวจสอบข้อมูลทางอิเล็กทรอนิกส์ ระบุ คลิปที่มีการตรวจสอบ เป็นการรวบรวมจากอินเทอร์เน็ตลงในแผ่นซีดี ไม่ใช่หลักฐานจากสถานที่จริง จึงไม่สามารถตรวจสอบพิสูจน์ได้ถึงความเป็นต้นฉบับ การติดต่อ และการแปลภาษาไทยก็ไม่สมบูรณ์ สอดคล้องกับที่นายทักษิณ ได้เคยแถลงไว้ก่อนหน้านี้ว่าหลักฐานของโจทก์เป็นเพียงการรวบรวมคลิป



# กองทุนวายุภักดิ์

“กระทรวงการคลังตั้งเป้าในการระดม  
ทุนประมาณ 100,000 – 150,000 ล้าน  
บาท สำหรับนักลงทุนทั่วไป นักลงทุน  
รายย่อย ลงทุนขั้นต่ำคนละ 5,000 บาท  
ระยะเวลาการลงทุนเบื้องต้น 10 ปี ”

คืนชีพ

กองทุนรวม  
วายุภักดิ์

เงินลงทุน 1.5 แสนล้านบาท

กองทุนรวมวายุภักดิ์ หนึ่ง  
VAYUPAK FUND 1

สร้างสรรโดย  
FILAB

<https://www.moneybuffalo.in.th/mutual-fund/vayupak-fund>

Key ที่ใช้ตัดสินใจ ลงทุน หรือ คาดการณ์ตลาดหุ้น

- เงินปันผล 3-9%
- ป้องกันเงินต้น (ได้ระดับหนึ่ง ถ้า NAV รวมไม่ลงมาก)
- หุ้นที่จะเข้ามาในพอร์ต ????










# สรุปเงื่อนไข “กองทุนรวมวายุภักษ์ หนึ่ง”

การถือครอง	ผลตอบแทนรายปี (เงินปันผล)	การชำระคืนเงินลงทุน	
ถือหน่วยลงทุน ตั้งแต่ต้นจนครบ 10 ปี	<ul style="list-style-type: none"> <li>ไม่น้อยกว่า 0.30 บาท/ปี</li> <li>ไม่เกินกว่า 0.90 บาท/ปี</li> </ul> ต้นทุน/หน่วย = พาร์ 10 บาท	NAV สูงกว่า 1.5 แสนล้าน	NAV ต่ำกว่า 1.5 แสนล้าน
		10.00 บาท	<10.00 บาท
ถือหน่วยลงทุนตั้งแต่ต้น และขายในตลาดรอง ก่อนครบ 10 ปี	<ul style="list-style-type: none"> <li>ไม่น้อยกว่า 0.30 บาท/ปี</li> <li>ไม่เกินกว่า 0.90 บาท/ปี</li> </ul> ต้นทุน/หน่วย = พาร์ 10 บาท	ราคาตลาด ต่ำกว่า NAV	ราคาตลาด สูงกว่า NAV
		9.95 บาท	10.10 บาท
ซื้อหน่วยลงทุน ในตลาดรอง และถือจนครบ 10 ปี	<ul style="list-style-type: none"> <li>ไม่น้อยกว่า 0.30 บาท/ปี</li> <li>ไม่เกินกว่า 0.90 บาท/ปี</li> </ul> ต้นทุน/หน่วย = 10.22 บาท (ราคาตลาดรอง+ค่าธรรมเนียม)	NAV สูงกว่า 1.5 แสนล้าน	NAV ต่ำกว่า 1.5 แสนล้าน
		10.00 บาท	<10.00 บาท



- ที่ปรึกษาทางการเงิน** • บริษัทหลักทรัพย์ ฟินันซ่า จำกัด
- บริษัทจัดการกองทุน** • บริษัทหลักทรัพย์จัดการกองทุน กรุงไทย จำกัด (มหาชน) หรือ KTAM  
• บริษัทหลักทรัพย์จัดการกองทุน เอ็มเอฟซี จำกัด (มหาชน) หรือ MFC



## ระดับความเสี่ยง



เสี่ยงปานกลางค่อนข้างสูง

ความเสี่ยงของกองทุน ระดับ 5 หมายถึง กองทุนรวมผสม ที่มี net exposure ได้ทั้งในตราสารทุน ตราสารหนี้หรือทรัพย์สินทางเลือก

## ข้อมูลกองทุนรวม

วันจดทะเบียนกองทุน 01/12/46

วันเริ่มต้น class 01/10/67

นโยบายการจ่ายเงินปันผล มี

อายุกองทุน ไม่กำหนดอายุโครงการ

## ผู้จัดการกองทุนรวม

นาง แสงจันทร์ ลี ตั้งแต่ 07/09/49 บลจ. กรุงเทพ

นาย ศรชัย เตริยมารกุล ตั้งแต่ 12/11/63 บลจ. กรุงเทพ

นายโกเมน นิยมวานิช ตั้งแต่ 01/09/57 บลจ. เอ็มเอฟซี

นายพิพัฒน์ นรนนท์ ตั้งแต่ 14/02/54 บลจ. เอ็มเอฟซี

## สัดส่วนประเภททรัพย์สินที่ลงทุน

ทรัพย์สิน	% NAV
หุ้นสามัญ	88.36
พันธบัตรธนาคารแห่งประเทศไทย	7.01
ตัวเงินคลัง	1.48
เงินฝากธนาคาร	1.07
หุ้นกู้	0.62
สินทรัพย์และหนี้สินอื่นๆ	0.45
หน่วยลงทุน ตราสารทุน	0.32
พันธบัตรรัฐบาล	0.27
หน่วยลงทุนในกองทุนรวมโครงสร้างพื้นฐาน	0.18
ตัวแลกเงิน	0.16
หุ้นบุริมสิทธิ	0.05
ใบสำคัญแสดงสิทธิที่จะซื้อหุ้น	0.02

## ทรัพย์สินที่ลงทุน 5 อันดับแรก

ทรัพย์สิน	% NAV
บมจ. ปตท.	35.07
บมจ. เอสซีบี เอกซ์	25.03
ธนาคารทหารไทยธนชาติ จำกัด (มหาชน)	5.54
ธนาคารกรุงไทย จำกัด (มหาชน)	3.36
บมจ. บางจาก คอร์ปอเรชั่น	3.03

## การจัดสรรการลงทุนในต่างประเทศ

ประเทศ	% NAV
สหรัฐอเมริกา	0.32

หมายเหตุ : ข้อมูล ณ วันที่ 30 สิงหาคม 2567

## นโยบายการลงทุน

- ลงทุนหุ้น SET100 ที่มีคะแนน SET ESG Ratings 3 อันดับแรกขึ้นไป (ระดับ A ขึ้นไป)
- ลงทุนกองทุนรวมโครงสร้างพื้นฐาน, กองทุนรวมอสังหาริมทรัพย์, และกรีสด์เพื่อการลงทุน ที่มีผลตอบแทนและมีแนวโน้มเติบโตสูง
- ลงทุนหุ้นนอก SET100 ที่แนวโน้มผลประกอบการดี และมีคะแนน SET ESG Ratings สูงสุด 2 อันดับแรก (ระดับ AA ขึ้นไป)

## ผลตอบแทน

- จ่ายเงินปันผลผู้ถือหน่วยประเภท ก. อย่างน้อยปีละ 2 ครั้ง
- อัตราผลตอบแทนขั้นต่ำ 3% ต่อปี อัตราคงที่ตลอด 10 ปี
- อัตราผลตอบแทนขั้นสูง 9% ต่อปี อัตราคงที่ตลอด 10 ปี

## การคุ้มครองเงินลงทุน

- ผู้ถือหน่วยประเภท ก. จะได้รับชำระคืนเงินลงทุนจากมูลค่า NAV ก่อนผู้ถือหน่วยประเภท v. (ผู้ถือหน่วยประเภท v. เป็นผู้รับผลขาดทุน)

## ขั้นต่ำการจองซื้อ

- ลงทุนขั้นต่ำ 1,000 หน่วย (1,000 บาท) และเพิ่มเป็นทวีคูณของ 100 หน่วย (1,000 บาท)

## การซื้อ-ขายหน่วยลงทุน

- **ซื้อ:** เสนอขายเพียงครั้งเดียว จากนั้นผู้ลงทุนสามารถซื้อขายหน่วยลงทุนได้ทุกวันทำการ
- **ขาย:** สามารถขายคืนได้ทุกวันทำการตลท. ตลอดระยะเวลา 10 ปี หากกองทุนจะระดมทุนหรือไม่ระดมทุนต่อ จะมีการแจ้งให้ผู้ถือหน่วยลงทุนทราบล่วงหน้า



เงื่อนไขการถือครอง	ผลตอบแทนรายปีและการชำระคืนเงินลงทุน
1. กรณีถือหน่วยลงทุนตั้งแต่เริ่มต้นจนครบระยะเวลาการลงทุนเบื้องต้น 10 ปี	<ul style="list-style-type: none"> <li>• ต้นทุนต่อหน่วย = มูลค่าที่ตราไว้ ("Par") = 10.00 บาท</li> <li>• ได้รับเงินปันผลตามผลตอบแทนจริงของกองทุนรวม ไม่น้อยกว่า 0.30 บาทต่อปี และไม่เกินกว่า 0.90 บาทต่อปี โดยคิดจาก Par 10.00 บาท คุณอัตราผลตอบแทนที่ได้รับต่อปี</li> <li>• เมื่อครบ 10 ปี ได้รับเงินลงทุนคืน               <ul style="list-style-type: none"> <li>- 10.00 บาท กรณี NAV รวมของกองทุนรวมสูงกว่า 150,000 ล้านบาท หรือ</li> <li>- น้อยกว่า 10.00 บาท กรณี NAV รวมของกองทุนรวมลดลงอย่างมากจากปัจจัยภายนอก เช่น การปรับตัวลดลงอย่างรุนแรงของดัชนีตลาดหลักทรัพย์ฯ และทำให้ NAV รวมของกองทุนรวมต่ำกว่า 150,000 ล้านบาท</li> </ul> </li> </ul>
2. กรณีถือหน่วยลงทุนตั้งแต่เริ่มต้นและขายหน่วยลงทุนในตลาดรองก่อนครบระยะเวลาการลงทุนเบื้องต้น 10 ปี	<ul style="list-style-type: none"> <li>• ต้นทุนต่อหน่วย = Par = 10.00 บาท</li> <li>• ได้รับเงินปันผลตามผลตอบแทนจริงของกองทุนรวม ไม่น้อยกว่า 0.30 บาทต่อปี และไม่เกินกว่า 0.90 บาทต่อปี โดยคิดจาก Par 10.00 บาท คุณอัตราผลตอบแทนที่ได้รับต่อปี</li> <li>• ขายหน่วยลงทุนในตลาดรองในราคาตลาดซึ่งอาจจะสูงหรือต่ำกว่า NAV               <ul style="list-style-type: none"> <li>- ได้เงินลงทุนคืน 9.95 บาท ลบค่าธรรมเนียม<sup>(1)</sup> กรณีราคาตลาดต่ำกว่า NAV</li> <li>- ได้เงินลงทุนคืน 10.10 บาท ลบค่าธรรมเนียม<sup>(1)</sup> กรณีราคาตลาดสูงกว่า NAV</li> </ul> </li> </ul>
3. กรณีซื้อหน่วยลงทุนในตลาดรองและถือจนครบระยะเวลาการลงทุนเบื้องต้น 10 ปี	<ul style="list-style-type: none"> <li>• ต้นทุนต่อหน่วย = ราคาในตลาดรอง บวกค่าธรรมเนียม<sup>(1)</sup> = 10.22 บาท</li> <li>• ได้รับเงินปันผลตามผลตอบแทนจริงของกองทุนรวม ไม่น้อยกว่า 0.30 บาทต่อปี และไม่เกินกว่า 0.90 บาทต่อปี โดยคิดจาก Par 10.00 บาท คุณอัตราผลตอบแทนที่ได้รับต่อปี</li> <li>• ในกรณีนี้อัตราผลตอบแทนที่ผู้ลงทุนได้รับเมื่อคำนวณจากต้นทุนต่อหน่วย จะต่ำกว่าอัตราผลตอบแทนที่คำนวณจาก Par</li> <li>• เมื่อครบ 10 ปี ได้รับเงินลงทุนคืน               <ul style="list-style-type: none"> <li>- 10.00 บาท กรณี NAV รวมของกองทุนรวมสูงกว่า 150,000 ล้านบาท หรือ</li> <li>- น้อยกว่า 10.00 บาท กรณี NAV รวมของกองทุนรวมลดลงอย่างมากจากปัจจัยภายนอก เช่น การปรับตัวลดลงอย่างรุนแรงของดัชนีตลาดหลักทรัพย์ฯ และทำให้ NAV รวมของกองทุนรวมต่ำกว่า 150,000 ล้านบาท</li> </ul> </li> </ul>

หมายเหตุ: (1) ค่าธรรมเนียม เช่น ค่าธรรมเนียมตามที่นายหน้าซื้อขายหลักทรัพย์กำหนด เป็นต้น

# การไม่ได้รับความคุ้มครอง เงินลงทุนและผลตอบแทน ขั้นต่ำของผู้ถือหน่วยลงทุน ประเภท ก. กรณีที่ซื้อหรือ ขายหน่วยลงทุนในตลาดรอง



# ความเป็นมาและวัตถุประสงค์ของกองทุนรวมวายุภักษ์ หนึ่ง



กองทุนรวมวายุภักษ์ หนึ่ง  
VAYUPAK FUND 1  
ลงทุนเป็นค่า 3 บาท/หน่วย

## ความเป็นมาของกองทุนรวมวายุภักษ์ หนึ่ง (“กองทุนฯ”)



## วัตถุประสงค์ของกองทุนฯ



บริหารจัดการหลักทรัพย์ที่รัฐถือครองอยู่ให้เกิดประโยชน์สูงสุด เพื่อสร้างผลตอบแทนอย่างยั่งยืนในระยะยาวและมั่นคง



ลงทุนในกิจการที่มีความจำเป็นและเป็นประโยชน์ต่อประเทศในเชิงเศรษฐกิจ และต้องการการส่งเสริมจากภาครัฐ



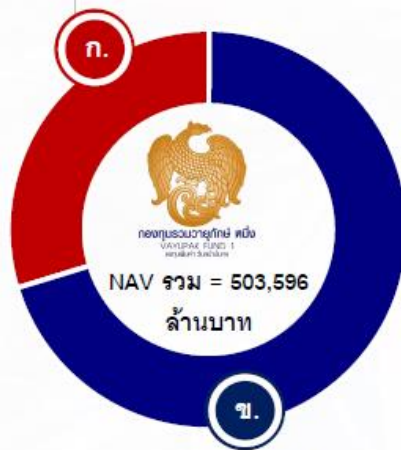
ส่งเสริมสนับสนุนการพัฒนาตลาดเงินและตลาดทุนของประเทศ และเพิ่มทางเลือกในการออมและการลงทุนให้แก่ประชาชน

กองทุนฯ มีนโยบายการลงทุนในหลักทรัพย์ รวมถึงมีการบริหารแบบ **เชิงรุก** และ **เชิงรับ** (Active & Passive Investment)

โดยส่วนใหญ่จะเน้นลงทุนใน **หุ้นของบริษัทจดทะเบียนในตลาดหลักทรัพย์ฯ**

ตัวอย่าง NAV รวมหลังการเสนอขาย  
หน่วยลงทุนประเภท ก.

NAV<sub>ก.</sub> 150,000 ล้านบาท  
(มูลค่าหน่วยลงทุน 10 บาท ต่อหน่วย)



NAV<sub>ข.</sub> 353,596 ล้านบาท  
ณ วันที่ 6 กันยายน 2567

ลงทุน

✓ มีปัจจัยพื้นฐานดี

✓ มีการดำเนินธุรกิจอย่างยั่งยืน

✓ มีความมั่นคงในระยะยาว

✓ มีการกำกับดูแลกิจการที่ดี



SET ESG Rating  
หรือเกณฑ์การประเมินอื่น  
ที่เป็นที่ยอมรับในระดับสากลซึ่ง  
ได้รับความเห็นชอบจาก  
คณะกรรมการกำกับฯ และ  
คณะกรรมการการลงทุน

บริษัทจดทะเบียนที่กองทุนฯ อาจพิจารณาเข้าลงทุน  
เช่น บริษัทใน SET100 ที่ได้รับคะแนน  
SET ESG Ratings ระดับ A ขึ้นไป

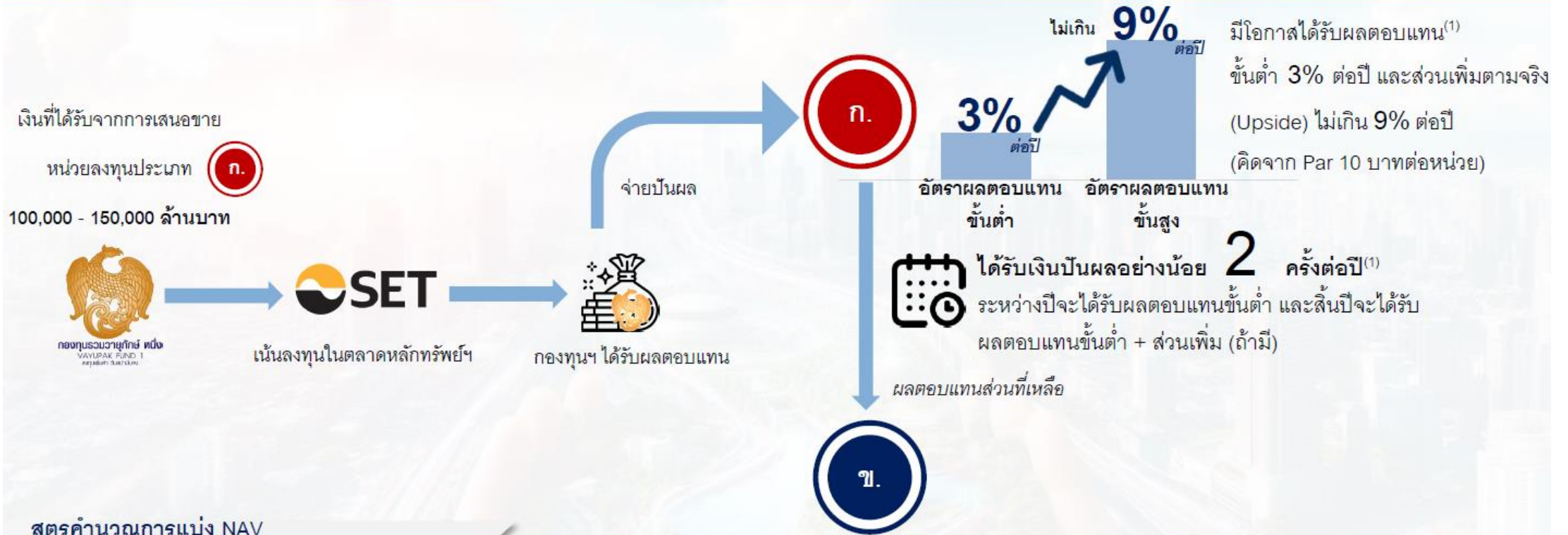
และ/หรือ บริษัทนอก SET100 ที่ได้รับ  
คะแนน SET ESG Ratings ที่สูงกว่า

หมายเหตุ: อ้างอิงผลการประเมิน SET ESG Rating ประจำปี 2566  
ที่จัดทำโดยตลาดหลักทรัพย์แห่งประเทศไทย  
ข้อมูล ณ วันที่ 9 สิงหาคม 2567

กองทุนฯ ยังมีการลงทุนในทรัพย์สินสภาพคล่อง เช่น เงินฝาก / ตราสารภาครัฐ / ตราสารหนี้ระยะสั้น / ตราสารการเงิน / ตราสารเทียบเท่าเงินฝาก  
โดยมีวัตถุประสงค์เพื่อการดำเนินงาน หรือรักษาสภาพคล่องของกองทุนฯ



# ผลตอบแทนที่ผู้ถือหน่วยลงทุนจะได้รับ



## สูตรคำนวณการแบ่ง NAV

- $NAV_n = NAV$  ต้นปีของหน่วยลงทุนประเภท ก. + ผลตอบแทนที่คาดว่าจะได้รับของหน่วยลงทุนประเภท ก. - เงินปันผลจ่ายให้หน่วยลงทุนประเภท ก.
- $NAV_x = NAV$  รวมของกองทุนฯ -  $NAV_n$

## การรับซื้อคืนหน่วยลงทุน ก.

เมื่อครบระยะเวลาการลงทุนเบื้องต้น

10 ปี



กองทุนฯ ระดมทุนต่อ → กำหนดอัตราผลตอบแทนขั้นต่ำและขั้นสูง และสัดส่วนระหว่าง ก. และ ข. ใหม่  
ผู้ลงทุนมีสิทธิเลือกลงทุนต่อ หรือขายคืนหน่วยลงทุนที่ NAV

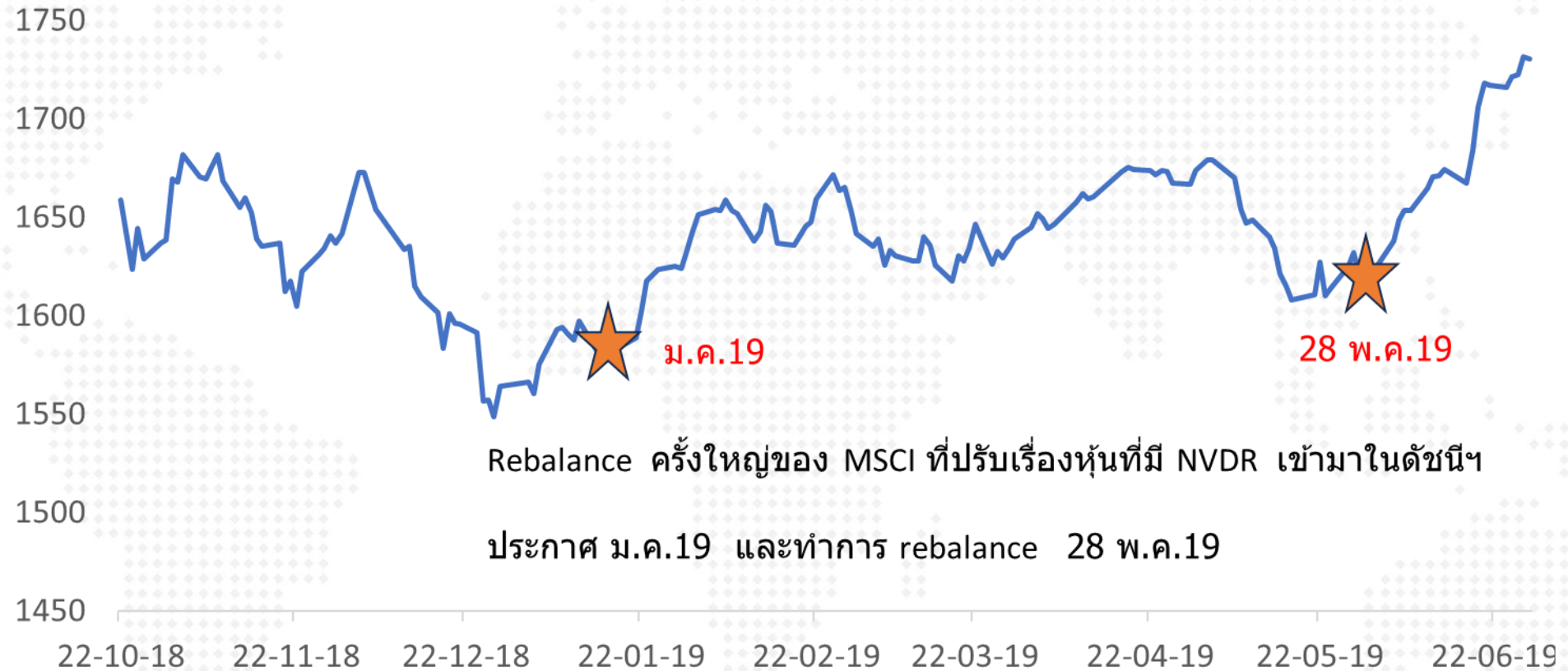


กองทุนฯ ไม่ระดมทุนต่อ  
บริษัทจัดการจะรับซื้อหน่วยลงทุนคืนอัตโนมัติ

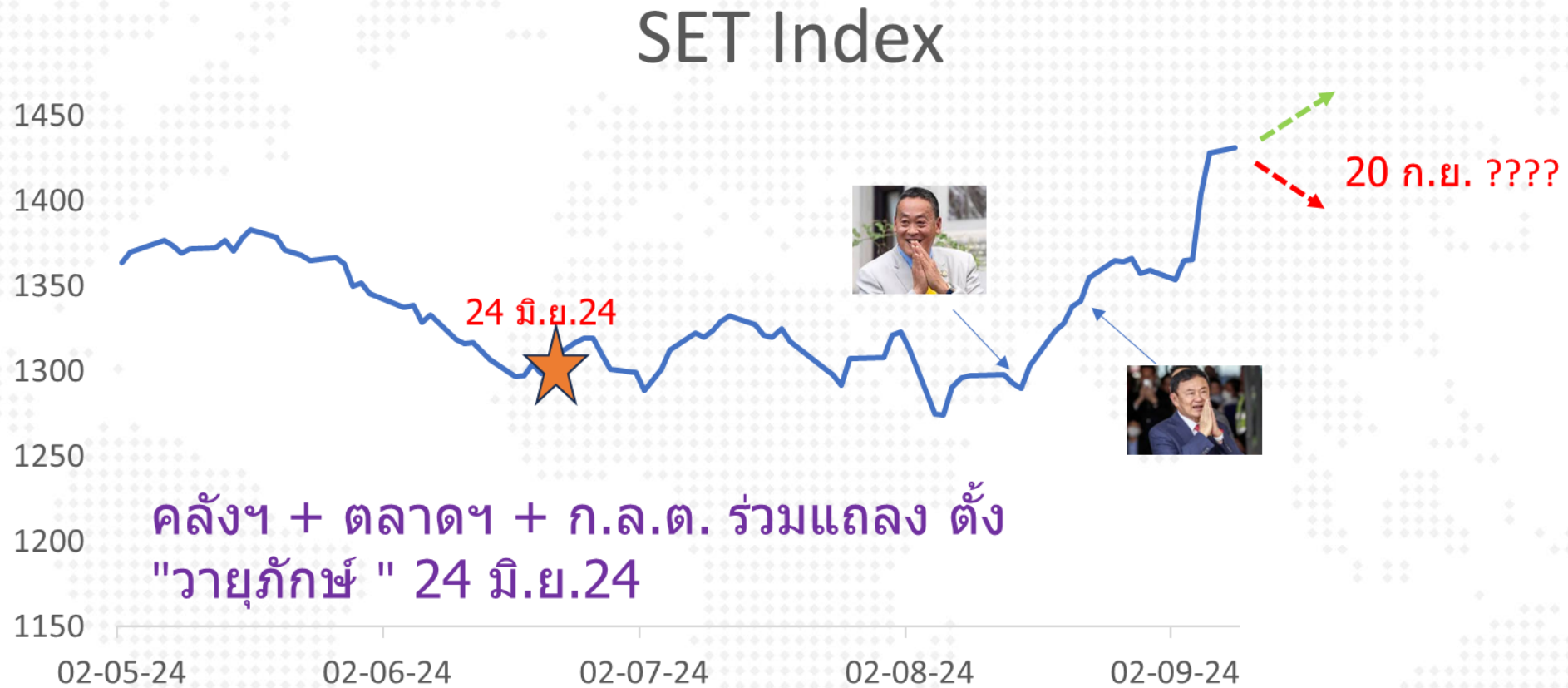
หมายเหตุ: (1) จ่ายเงินปันผลจากกำไรสุทธิ และ/หรือกำไรสะสม และ/หรือกำไรจากการลงทุนที่ยังไม่เกิดขึ้นจริง และ/หรือสำรองเงินปันผล



## SET Index



# คลังฯ เผยว่า จะนำ “วายุภักษ์” กลับมาอีกครั้ง 24 มิ.ย.24



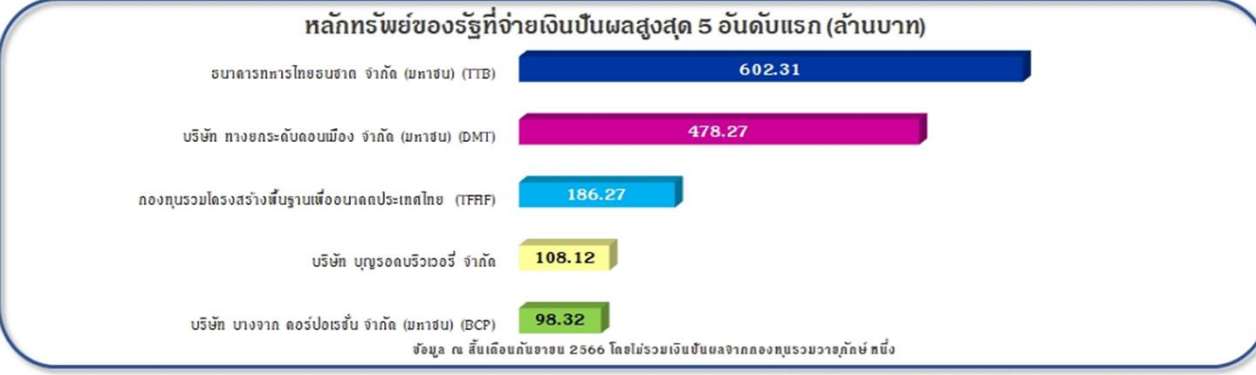
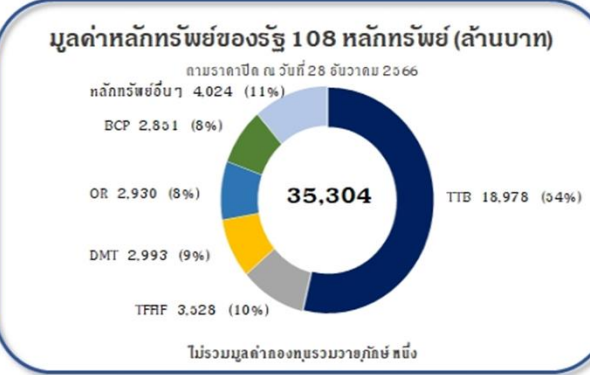
# 20 อันดับหุ้นกองทุนฯ วายุภักษ์ หนึ่ง

รายงานรอบระยะเวลาหกเดือน (30 มิ.ย. 67)

ประเภท	หุ้น	ผู้ออก	มูลค่าตาม ราคาตลาด	สัดส่วน
หุ้นสามัญ	PTT	บมจ. ปตท	112,898,207,500.00	35.07%
หุ้นสามัญ	SCB	บมจ. เอสซีบี เอกซ์	80,885,714,600.00	25.13%
หุ้นสามัญ	TTB	ธนาคารทหารไทยธนชาติ จำกัด (มหาชน)	17,181,428,173.00	5.34%
หุ้นสามัญ	KTB	ธนาคารกรุงไทย จำกัด (มหาชน) (KTB)	10,516,955,117.00	3.27%
หุ้นสามัญ	BCP	บมจ. บางจาก คอร์ปอเรชั่น	10,243,972,500.00	3.18%
หุ้นสามัญ	AOT	บมจ. ท่าอากาศยานไทย	6,005,699,700.00	1.87%
หุ้นสามัญ	ADVANC	บมจ. แอดวานซ์ อินโฟร์ เซอร์วิส	5,371,801,600.00	1.67%
หุ้นสามัญ	BDMS	บมจ. กรุงเทพดุสิตเวชการ	2,858,430,100.00	0.89%
หุ้นสามัญ	BSRC	บมจ. บางจาก ศรีราชา	2,790,475,500.00	0.87%
หุ้นสามัญ	GULF	บมจ. กัลฟ์ เอ็นเนอร์จี ดีเวลลอปเม้นท์	2,723,631,076.00	0.85%
หุ้นสามัญ	KBANK	ธนาคารกสิกรไทย จำกัด (มหาชน)	2,278,791,350.00	0.71%
หุ้นสามัญ	SCC	บมจ. ปูนซิเมนต์ไทย	2,196,315,000.00	0.68%
หุ้นสามัญ	BBL	ธนาคารกรุงเทพ จำกัด (มหาชน)	1,879,395,750.00	0.58%
หุ้นสามัญ	CPN	บมจ. เซ็นทรัลพัฒนา	1,800,061,575.00	0.56%
หุ้นสามัญ	TRUE	บมจ. ทูร์ คอร์ปอเรชั่น	1,774,609,602.60	0.55%
หุ้นสามัญ	CPF	บมจ. เจริญโภคภัณฑ์อาหาร	1,704,918,740.00	0.53%
หุ้นสามัญ	BH	บมจ. โรงพยาบาลบำรุงราษฎร์	1,472,638,700.00	0.46%
หุ้นสามัญ	MINT	บมจ. ไมเนอร์ อินเตอร์เนชั่นแนล	1,369,137,300.00	0.43%
หุ้นสามัญ	CRC	บมจ. เซ็นทรัล รีเทล คอร์ปอเรชั่น	1,355,690,625.00	0.42%
หุ้นสามัญ	SCGP	บมจ. เอสซีจี แพคเกจจิ้ง	1,071,685,957.60	0.33%

## หลักทรัพย์ถือครองโดยกระทรวงการคลัง

หลักทรัพย์ของรัฐที่ถือครองโดยกระทรวงการคลัง ประจำไตรมาสที่ 1 ปีงบประมาณ 2567



จัดทำโดยสำนักงานคณะกรรมการนโยบายรัฐวิสาหกิจ





## งานแถลงข่าวและนำเสนอข้อมูล

"กองทุนรวมวายุภักษ์ หนึ่ง" ประกาศอัตราผลตอบแทน และรายละเอียดการเสนอขายหน่วยลงทุนประเภท ก.

พร้อมเปิดให้ผู้ลงทุนทั่วไปจองซื้อ เพิ่มทางเลือกการออมและการลงทุน

วันจันทร์ที่ 9 กันยายน 2567 เวลา 14.00 - 15.30 น.

ณ หอศุภกรีย์ แก้วเจริญ ชั้น 3 ตลาดหลักทรัพย์แห่งประเทศไทย

14.00 – 14.30 น.	ลงทะเบียน รับประทานอาหารว่าง
14.20 น.	เริ่มส่งสัญญาณการถ่ายทอดสด
14.30 น.	พิธีกรกล่าวต้อนรับ
14.30 – 15.20 น.	นำเสนอข้อมูล โดย  คุณวราห์ สุจริตกุล ประธานกรรมการ บริษัทหลักทรัพย์ ฟินันซ่า จำกัด ในฐานะที่ปรึกษาทางการเงิน  คุณชวินดา หาญรัตนกุล กรรมการผู้จัดการ บริษัทหลักทรัพย์จัดการกองทุน กรุงเทพ จำกัด (มหาชน) ในฐานะบริษัทจัดการกองทุนรวมวายุภักษ์ หนึ่ง  คุณธนโชติ รุ่งสิทธิวัฒน์ กรรมการผู้จัดการ บริษัทหลักทรัพย์จัดการกองทุน เอ็มเอฟซี จำกัด (มหาชน) ในฐานะบริษัทจัดการกองทุนรวมวายุภักษ์ หนึ่ง  ดำเนินรายการโดย สุภัททกิต เจตทวีกิจ (ทีน่า)
15.20 - 15.30 น.	ตอบข้อซักถาม (10 นาที)  ถ่ายภาพร่วมกัน
15.30 น.	สิ้นสุดงาน

# DAOL SEC

## 1. ปรับปรุงระยะเวลาในการเปิดเผยข้อมูลของกองทุนรวม

เรื่อง	เกณฑ์ปัจจุบัน	ข้อเสนอปรับปรุง
การเปิดเผย NAV	ณ วันทำการสุดท้ายของสัปดาห์	ทุกวันทำการ ตามเกณฑ์ ก.ล.ต.
การแจ้งหรือเปลี่ยนแปลง Record Date / Book Closing	ล่วงหน้า 14 วัน (ล่วงหน้า 7 วันกรณีเปลี่ยนแปลง)	ล่วงหน้า 5 วันทำการ (เหมือนกองทุนรวมอีทีเอฟ (ETF))

เปิดรับฟังความคิดเห็น ตั้งแต่ 5 -13 ก.ย. 2567

ลิงค์สำหรับแสดงความคิดเห็น

<https://forms.gle/gS5BCiBDuAoZcddU9>

## Tick Size สำหรับหุ้น

ราคาเสนอซื้อขาย				Tick Size
		ต่ำกว่า	2 บาท	0.01 บาท
ตั้งแต่	2 บาท	แต่ต่ำกว่า	5 บาท	0.02 บาท
ตั้งแต่	5 บาท	แต่ต่ำกว่า	10 บาท	0.05 บาท
ตั้งแต่	10 บาท	แต่ต่ำกว่า	25 บาท	0.10 บาท
ตั้งแต่	25 บาท	แต่ต่ำกว่า	100 บาท	0.25 บาท
ตั้งแต่	100 บาท	แต่ต่ำกว่า	200 บาท	0.50 บาท
ตั้งแต่	200 บาท	แต่ต่ำกว่า	400 บาท	1.00 บาท
ตั้งแต่	400 บาทขึ้นไป			2.00 บาท

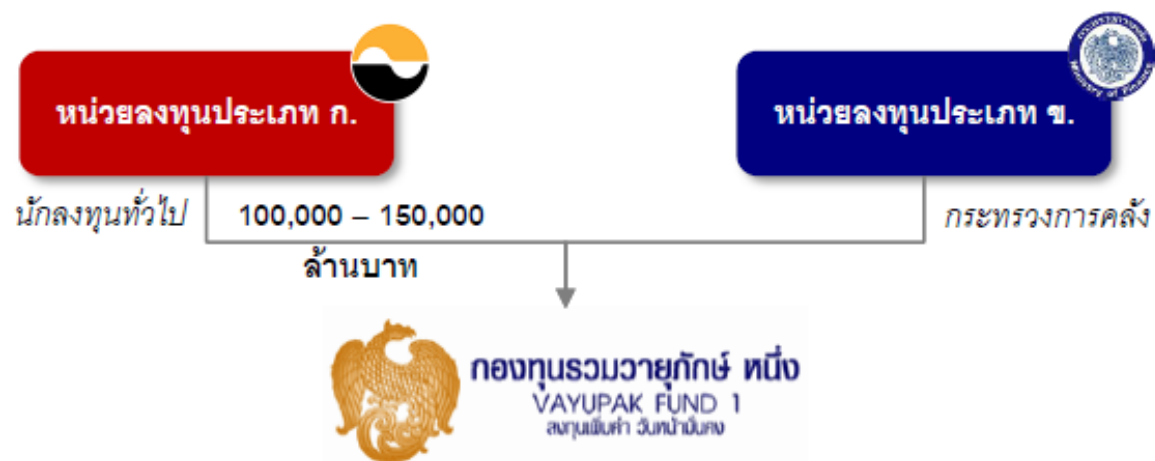
## 2. ปรับปรุงเกณฑ์ราคาขายชอร์ตให้แก่ Market Maker ของ VAYU1

### และช่วงราคา (Tick Size)

เรื่อง	เกณฑ์ปัจจุบัน	ข้อเสนอปรับปรุง
การขายชอร์ต VAYU1 สำหรับ Market Maker	ราคาที่สูงกว่าราคาซื้อขายครั้งสุดท้าย (Uptick)	ไม่มีเกณฑ์ราคา (Any price เหมือน ETF)
การกำหนด Tick Size	0.01 บาท	เป็นขั้นบันได (เหมือนหุ้นตามตารางด้านล่าง)

# รูปแบบและโครงสร้างของกองทุนฯ

ที่มา: Royal Thai Government



## ข้อมูลทั่วไปของกองทุนฯ

<b>ประเภทกองทุน</b>	<ul style="list-style-type: none"><li>กองทุนรวมประเภทกองทุนเปิด</li><li>กองทุนรวมผสม ซึ่งไม่กำหนดสัดส่วนการลงทุน</li></ul>
<b>อายุโครงการ</b>	<ul style="list-style-type: none"><li>ไม่กำหนดอายุโครงการ โดยมีระยะเวลาการลงทุนเบื้องต้น 10 ปี สำหรับผู้ถือหน่วยลงทุนประเภท ก.</li></ul>
<b>นโยบายการลงทุน</b>	<ul style="list-style-type: none"><li>ลงทุนในหลักทรัพย์ทั้งแบบเชิงรุก (Active Investment) และเชิงรับ (Passive Investment) และยังคงลงทุนส่วนใหญ่ในตราสารทุนที่จดทะเบียนในตลาดหลักทรัพย์ฯ โดยจะเน้นการลงทุนในบริษัทที่มีอัตราผลตอบแทนดี มั่นคงในระยะยาว มีความยั่งยืนในกระบวนการดำเนินงานธุรกิจ และมีการกำกับดูแลกิจการที่ดี</li></ul>

## ประเภทหน่วยลงทุน

หน่วยลงทุนประเภท ก.	
<b>ผู้ถือหน่วยลงทุน</b>	<ul style="list-style-type: none"><li>นักลงทุนทั่วไป เช่น นักลงทุนรายย่อย นักลงทุนสถาบัน</li></ul>
<b>อัตราผลตอบแทน และการจ่าย เงินปันผล</b>	<ul style="list-style-type: none"><li>ได้รับเงินปันผลในแต่ละปีตามอัตราผลตอบแทนที่เกิดขึ้นจริงของกองทุนฯ แต่ไม่น้อยกว่าอัตราผลตอบแทนขั้นต่ำต่อปี และไม่เกินกว่าอัตราผลตอบแทนขั้นสูงสุดต่อปีที่กำหนดไว้ ทั้งนี้ อัตราผลตอบแทนขั้นต่ำและขั้นสูงสุดจะกำหนดเป็นอัตราคงที่ตลอด 10 ปี</li><li>จ่ายเงินปันผลอย่างน้อยปีละ 2 ครั้ง ในรูปของเงินสด</li></ul>
<b>กลไกการคุ้มครอง เงินลงทุน</b>	<ul style="list-style-type: none"><li>กองทุนฯ จะมีกลไกคุ้มครองเงินลงทุนของหน่วยลงทุนประเภท ก. โดยหน่วยลงทุนประเภท ก. จะมีสิทธิได้รับชำระคืนเงินลงทุนตามแนวทางการชำระคืนเงินลงทุนที่มีลักษณะเป็น Waterfall อีกทั้งมีการกำหนดสัดส่วนมูลค่าทรัพย์สินสุทธิของกองทุนฯ ต่อเงินลงทุนของหน่วยลงทุนประเภท ก. และมาตรการต่างๆ เพื่อคุ้มครองผลประโยชน์ของผู้ถือหน่วยลงทุนประเภท ก. หากสัดส่วนดังกล่าวลดลง</li></ul>
<b>การซื้อคืนหน่วยลงทุน</b>	<ul style="list-style-type: none"><li>เมื่อครบระยะเวลาที่กำหนด บริษัทจัดการจะรับซื้อคืนหรือไถ่ถอนหน่วยลงทุนประเภท ก. ตามแนวทางและวิธีการที่กำหนด</li></ul>
<b>ตลาดรอง</b>	<ul style="list-style-type: none"><li>หน่วยลงทุนประเภท ก. เข้าจดทะเบียนในตลาดหลักทรัพย์แห่งประเทศไทย (“ตลาดหลักทรัพย์ฯ”)</li></ul>



## "พิชัย" แยมกองทุนวายุภักษ์ ได้ฤกษ์ขายปลาย ก.ย.นี้

Source - มิติหุ้นออนไลน์

Monday, August 26, 2024 at 20:28

มิติหุ้น - "พิชัย ชุณหวิชัย" เผยเตรียมเปิดขาย กองทุนวายุภักษ์ ปลายเดือนกันยายนนี้ พร้อมย้ำเงินบาทแข็งค่า เรื่องธรรมชาติ มองปรับตัวสักระยะเข้าที่

นายพิชัย ชุณหวิชัย รองนายกรัฐมนตรี และรมว.คลัง กล่าวถึง ความคืบหน้าการขายหน่วยลงทุนจัดตั้งกองทุนวายุภักษ์ ว่า ขณะนี้ อยู่ในขั้นตอนของการพิจารณาในรายละเอียด โดยพยายามผลักดันให้เป็นที่นิยม ซึ่งเท่าที่รับฟังมีทั้ง สถาบันการเงิน ประกันภัย และรายย่อย ให้ความสนใจเป็นจำนวนมาก

# ได้ฤกษ์ขายปลาย ก.ย.นี้

ทั้งนี้คาดว่า "กองทุนวายุภักษ์" จะสามารถเปิดให้ประชาชน-นักลงทุน ซื้อขายได้ในปลายเดือนกันยายนนี้ หรือ อย่างช้าภายในต้นเดือนตุลาคม 2567 โดยกระทรวงการคลังมีแผนจะเปิดขายหน่วยลงทุนวายุภักษ์ให้กับนักลงทุนทั่วไปวงเงิน 1-1.5 แสนล้านบาท พร้อมการันตีผลตอบแทนขั้นต่ำ และจำกัดผลตอบแทนขั้นสูง เพื่อให้เม็ดเงินดังกล่าวเข้ามามีส่วนร่วม ในการกระตุ้นการลงทุนในตลาดหลักทรัพย์

# บาทแข็งเรื่องธรรมชาติ

ส่วนสถานการณ์ค่าเงินบาทที่ปรับตัวแข็งค่าในขณะนี้ นายพิชัย ระบุว่า เป็นเรื่องธรรมชาติ ของค่าเงินที่มีผลจากแนวโน้มของเศรษฐกิจโลก และการเงินโลก ซึ่งเมื่อสถานการณ์ผ่านไปสักระยะค่าเงินบาท จะปรับตัวเข้าที่ตามความเหมาะสม ซึ่งที่ผ่านมาช่วงที่ค่าเงินบาทอ่อนค่า ประเทศไทยได้รับอานิสงส์จากการส่งออกไปแล้ว หากค่าเงินบาทแข็งค่าก็เชื่อว่าจะเป็น ในช่วงระยะเวลาหนึ่ง ส่วนการดูแลอัตราแลกเปลี่ยนในระยะยาว คงต้องเป็นเรื่องของนโยบายการเงินที่จะต้องเข้าไปดูแล

# UPDATE : สถานการณ์ตะวันออกกลางรายวัน DAOL SEC

## Tensions Ramp Up in the Middle East

Retaliatory strikes between Israel and Iran and its allies have increased since a July 19 drone attack by Houthis in Tel Aviv.

Israel Iran and allies



Source: Bloomberg reporting

Bloomberg



## Hostage Deaths Spur Anger as Netanyahu Holds Firm on Talks (2)

---

Prospects for cease-fire progress once again hang in balance  
Histradrut labor federation calls nationwide strike on Monday

---

By Galit Altstein and Dan Williams

(Bloomberg) -- Israel recovered the bodies of six hostages who it said had been killed by their Hamas captors in Gaza, prompting the country's largest labor union to call a strike to pressure Prime Minister Benjamin Netanyahu to make a deal with the Palestinian militant group for a cease-fire.

The six – including a maimed Israeli-US citizen, Hersh Goldberg-Polin, whose parents helped spearhead US solidarity campaigns for the hostages' return – were discovered Saturday by troops searching a tunnel in the southern city of Rafah, the army said.

An Israeli official told Bloomberg News their remains bore signs of execution by shooting. Izzat Al-Rishq, a member of the Hamas political bureau, said the hostages had been killed in an Israeli bombing.



## Israel Rescues Hamas Hostage, Father of 11, From Gaza Tunnel (1)

---

Bedouin Arab, 52, was found alone in tunnel under Gaza  
Israeli team heading to Doha Wednesday for cease-fire talks

---

By Alisa Odenheimer

(Bloomberg) -- Israeli security forces freed a male hostage held in Gaza since Oct. 7 from an underground tunnel used by Hamas.

Qaid Farhan Alkadi, a 52-year-old Bedouin Arab Israeli from the town of Rahat, was found by special forces in a tunnel in the southern Gaza Strip on Tuesday, according to the Israel Defense Forces and Shin Bet, the country's internal intelligence agency.

Alkadi, a father of 11, was in a stable condition and transferred to a hospital, they said. He was working as a security guard at a kibbutz, Magen, when he was captured, according to the [Hostages and Missing Families Forum](#).

According to a senior military official, Alkadi was found alone by Israeli forces while they were operating in a complex underground system where it was suspected hostages were being held. An Army Radio reporter [said](#) on X that the soldiers found Alkadi by chance.

The official added that lessons from previous encounters with hostages had been implemented for the operation, without providing details but possibly referring to the [accidental killing](#) of three hostages by the IDF in December while they tried to escape. It's the first time Israel has rescued a live hostage from the tunnels under Gaza, state broadcaster Kan News reported.

## ฮามาตตอบโต้สหรัฐ ระบุต้องการหยุดยิงในกาซา (1)

กลุ่มฯ ยืนยัน 'กระตือรือร้น' ต่อการหยุดยิง ความเห็นของสหรัฐ 'ทำให้เข้าใจผิด'  
บลิงเคน ผู้แทนระดับสูงของไบเดน มอบหมายให้ฮามาตตกลงข้อตกลง

โดย ทาเรก เอล-ทาบลาวี- อลิชา โอเดนไฮเมอร์ และ คอร์ทนีย์ แม็คไบรด์

(บลูมเบิร์ก) -- ฮามาตกล่าวว่าพวกเขา "กระตือรือร้น" ที่จะบรรลุข้อตกลงหยุดยิงกับอิสราเอล โดยปฏิเสธสิ่งที่อ้างว่าเป็นคำกล่าวอ้างของสหรัฐฯ ที่กำลังชะลอการเจรจาเพื่อยุติความขัดแย้งอันเลวร้ายในฉนวนกาซา

กลุ่มนักรบชาวปาเลสไตน์ที่ได้รับการสนับสนุนจากอิหร่านกล่าวเมื่อวันอังคารว่าประธานาธิบดีสหรัฐ โจ ไบเดน และนักการทูตชั้นสูงของเขา แอนโทนี บลิงเคน, เป็นการ "เข้าใจผิดและไม่ได้สะท้อนความเป็นจริงของจุดยืนของการเคลื่อนไหว"

ความคิดเห็นดังกล่าวในแถลงการณ์บน Telegram เกิดขึ้นหนึ่งวันหลังจากที่ Blinken พบกับนายกรัฐมนตรีอิสราเอล เบนจามิน เนทันยาฮู และกล่าวว่าขั้นตอนต่อไปในการยุติสงครามคือ "ฮามาตต้องบอกว่าใช่"

บลิงเคนกล่าวว่า เนทันยาฮูยอมรับข้อเสนอที่สหรัฐฯ เรียกว่าเป็น "ข้อตกลงเชื่อมโยง" เพื่อประนีประนอมระหว่างทั้งสองฝ่ายจนกว่าพวกเขาจะสามารถสรุปรายละเอียดขั้นสุดท้ายได้

## สหรัฐและอิสราเอลมองว่าการโจมตีของอิหร่านมีแนวโน้ม “เพิ่มมากขึ้น” (3)

ภูมิภาคเตรียมหยุดงาน ผู้นำเรียกร้องให้ลดความตึงเครียด  
เพนตากอนส่งเรือดำน้ำพร้อมขีปนาวุธรอบไปยังภูมิภาค

โดย คอร์ทนีย์ แม็คไบรด์

(บลูมเบิร์ก) -- สหรัฐฯ เชื่อว่าการโจมตีอิสราเอลของอิหร่านมีแนวโน้มเพิ่มมากขึ้น และอาจเกิดขึ้นเร็วที่สุดในสัปดาห์นี้ เจ้าหน้าที่กล่าว ขณะที่ผู้นำฝ่ายพันธมิตรพยายามป้องกันสงครามเต็มรูปแบบ และกระทรวงกลาโหมสหรัฐฯ ได้ส่งกองกำลังเพิ่มเติมไปยังภูมิภาคนี้

จอห์น เคอร์บี้ โฆษกทำเนียบขาวแถลงข่าวต่อสื่อมวลชนเมื่อวันจันทร์ว่า สหรัฐและพันธมิตร “ต้องเตรียมพร้อมรับมือกับการโจมตีครั้งใหญ่ที่อาจเกิดขึ้น”

เคอร์บี้กล่าวว่าอิสราเอลเชื่อว่ามีแนวโน้มเพิ่มมากขึ้นที่อิหร่านและกลุ่มตัวแทนจะถูกโจมตี และเราก็มีความกังวลเช่นเดียวกัน



- ทองคำ
- พันธบัตรรัฐบาล
- น้ำมัน
- Local Currency

ราคาสินทรัพย์ทั้ง 3 ตัว จะดี ถ้าสถานการณ์ไปในทางที่ควรจะเป็น คือ นักลงทุนยังมองว่า Fed จะลดดอกเบี้ยได้ 3 ครั้ง หรือสถานการณ์ตะวันออกกลางยังตึงเครียด ..... **ซึ่งจะต้องดูการเปลี่ยนแปลง กันเป็นรายวัน**



โฆษกสภาความมั่นคงสหรัฐ ย้ำปกป้องยิว พร้อมรับมืออิหร่าน เร่งส่ง

DAOL SEC

กองเรืออับราฮัมลีนคอส์นเร็วกว่าแผน

Source - เว็บไซต์ประชาชาติธุรกิจ

Tuesday, August 13, 2024 07:48

อีกหนึ่งสมรภูมิรบที่ต้องจับตาในสัปดาห์นี้ สหรัฐอเมริกาเตรียมรับมือการโจมตีที่อาจเกิดขึ้นจากอิหร่าน ในภูมิภาคตะวันออกกลาง กองเรือบรรทุกเครื่องบินอับราฮัม ลีนคอส์นเร่งมุ่งหน้าตะวันออกกลางเร็วกว่าแผนเดิม หลังจากรอบสังหารนายอิสมาอีล ฮาเนียห์ ผู้นำฝ่ายการเมืองฮามาสส่งผลให้อิหร่านประกาศกร้าวเอาคืนอิสราเอล

**วันที่ 13 สิงหาคม 2024 นิกเคอี เอเชียรายงาน นายจอห์น เคอร์บี โฆษกสภาความมั่นคงแห่งชาติประจำทำเนียบขาวเปิดเผยว่า สหรัฐเพิ่มความพร้อมกองกำลังทหารในภูมิภาค เนื่องจากอิสราเอลกังวลเกี่ยวกับว่าอิหร่านและกลุ่มติดอาวุธปาเลสไตน์อาจลงมือโจมตี หลังจากถูกกล่าวหาสังหารนายอิสมาอีล ฮาเนียห์ ผู้นำฮามาสในกรุงเตหะราน เมื่อเดือนกรกฎาคมที่ผ่านมา**

"เราต่างมีความกังวลและการคาดการณ์เช่นเดียวกันว่า การโจมตีอาจเกิดขึ้นในสัปดาห์นี้ เราต้องเตรียมพร้อมรับมือการโจมตี" นายเคอร์บีกล่าว ทั้งนี้ หลายสำนักข่าวรายงานตรงกัน ยังไม่ชัดเจนว่า อิหร่านกำลังวางแผนตอบโต้อย่างไร

อิสราเอลเตรียมรับมือการโจมตีครั้งใหญ่ตั้งแต่เดือนที่แล้ว เมื่อจับอาวุธสังหารเด็กและวัยรุ่นเสียชีวิต 12 รายในที่ราบสูงโกลันและอิสราเอลตอบโต้โดยการสังหารผู้บัญชาการอาวุโสของกลุ่มติดอาวุธฮิซบอลเลาะห์ในกรุงเบรุตของประเทศเลบานอน ซึ่งหนึ่งวันหลังจากปฏิบัติการดังกล่าว อิสมาอีล ฮาเนียห์ ผู้นำทางการเมืองของฮามาสถูกลอบสังหารในกรุงเตหะราน อิหร่านให้คำมั่นตอบโต้เอาคืนอิสราเอล

Friday, August 09, 2024 at 06:32

บีบีซีรายงานวันที่ 8 ส.ค. ว่า ทางการอิหร่านแถลงว่าจะตอบโต้การสังหาร นายอิสมาอิล ฮานีเยห์ ผู้นำฝ่ายการเมืองของกลุ่มฮามาส ซึ่งเสียชีวิตระหว่างพำนัก ในกรุงเตหะรานเมื่อเดือนก.ค. โดยย้ำว่าจะเกิดขึ้นในเวลาที่เหมาะสมด้วยวิธีการที่ เหมาะสม ท่ามกลางสถานการณ์ในภูมิภาคตะวันออกกลางที่ทวีความตึงเครียดต่อเนื่อง ขณะที่ทางการสหรัฐอเมริการะบุหวังว่าชาติสมาชิกองค์การความร่วมมืออิสลามหรือโอไอซี ซึ่งจัดการประชุมฉุกเฉินที่ซาอุดีอาระเบีย จะเตือนอิหร่านไม่ให้ดำเนินมาตรการใดๆ ก็ตามที่จะยกระดับความขัดแย้งให้ยิ่งเลวร้ายลง

การประชุมขององค์การความร่วมมืออิสลามที่เมืองเจดดาห์เมื่อ 7 ส.ค. ตามคำร้องขอของทางการอิหร่านและปาเลสไตน์ โดยนายบาเกรี อาลี บาเกรี คานี รักษาการรัฐมนตรีว่าการกระทรวงการต่างประเทศของอิหร่าน กล่าวว่าอิหร่านหวังว่าชาติสมาชิกจะสนับสนุนการตอบสนองของอิหร่านต่อการสังหารนายฮานีเยห์ "การกระทำของอิหร่านไม่เพียงเป็นการปกป้องอธิปไตยและความมั่นคงของชาติเท่านั้น แต่ยังเป็น การปกป้องเสถียรภาพและความมั่นคงของทั้งภูมิภาคด้วย" นายคานีชี้แจง ต่อมาโอไอซีแถลงว่าอิสราเอลต้องรับผิดชอบอย่างเต็มที่สำหรับการโจมตีในครั้งนั้น เพราะละเมิดอธิปไตยของอิหร่าน แต่โอไอซีไม่รับรองการดำเนินการทางทหารของอิหร่าน

ทั้งนี้ เมื่อเดือนเม.ย.ที่ผ่านมา อิหร่านกระหน่ำยิงขีปนาวุธและส่งโดรนโจมตีรวมกันกว่า 300 ลูกหรือลำใส่อิสราเอลเพื่อตอบโต้การโจมตีสถานทูตอิหร่านในซีเรีย แต่เกือบทั้งหมดถูกระบบป้องกันภัยทางอากาศของอิสราเอลสกัดกั้นไว้ได้ และหลังจาก นายฮานีเยห์ถูกสังหารหลายฝ่ายกังวลว่าอิหร่านจะตอบโต้ครั้งใหญ่ในรูปแบบเดียวกัน



# อิหร่านต้องการให้การตอบโต้อิสราเอลสร้างความเจ็บปวด ไม่ใช่เปิดสงครามให้กว้างขึ้น (1)

เตหะรานต้องการหลีกเลี่ยงความขัดแย้งที่อาจดึงดูดสหรัฐ  
การทูตกระสวยอวกาศอาจช่วยลดความตึงเครียดได้

โดย กอลนา โมเตวัลลี

(บลูมเบิร์ก) -- อิหร่านกำลังเผชิญกับทางเลือกที่ยากลำบากกว่าจะส่งการโจมตีที่สำคัญต่ออิสราเอลอย่างไร โดยไม่ก่อให้เกิดสงครามที่อาจ  
กลืนกินตะวันออกกลาง

ความท้าทายนั้นดูเหมือนจะทำให้เกิดความล่าช้าในการโจมตีซึ่งหลายคนคิดว่าจะเกิดขึ้นในเร็วๆ นี้เมื่อหลายวันก่อน

“อิหร่านติดอยู่ระหว่างหินกับสถานที่ที่ยากลำบาก” กล่าว ดินา เอสฟานเดย์รีที่ปรึกษาอาวุโสด้านตะวันออกกลางและแอฟริกาเหนือของ  
International Crisis Group กล่าวว่า “กลุ่มนี้ต้องการตอบโต้ด้วยวิธีที่สำคัญเพียงพอที่จะยับยั้งไม่ให้อิสราเอลเพิ่มความรุนแรงของสงคราม  
แต่จะไม่ทำอะไรที่จะกระตุ้นให้เกิดสงครามในภูมิภาคที่จะลากสหรัฐฯ เข้าไปด้วย”

Aug 04, 2024 10:12:36

## **As Israel prepares for Iran's counterattack, Netanyahu leaves the public in the dark**

(Haaretz)

Since last Wednesday, Israel has been on high alert. The defense establishment, beginning with the Air Force, has moved into peak defense readiness in the face of Iran's and its proxies' threats to painfully avenge the latest assassinations soon.

Israel and the United States are coordinating operations to stem a possible missile and drone attack, and the American have even announced the deployment of another aircraft carrier to the Middle East, the USS Abraham Lincoln, to join the USS Theodore Roosevelt, which is on patrol in the Gulf of Oman. The U.S. is also deploying aerial defense systems, ships and combat jets in the region. It's reasonable to assume that these measures are being coordinated with friendly Arab states.

At the same time, the U.S. and Western countries are calling on their citizens to quickly leave Lebanon. Iran and Hezbollah have rejected diplomatic efforts by Western states to calm things down and moderate their response. The Iranians, who accuse Israel of assassinating Hamas' political bureau chief Ismail Haniyeh, consider the operation on their soil the crossing of a red line.

## Tensions Ramp Up in the Middle East

Retaliatory strikes between Israel and Iran and its allies have increased since a July 19 drone attack by Houthis in Tel Aviv.

Israel Iran and allies



Source: Bloomberg reporting

Bloomberg



นายอิสมาอีล ฮันนิเยห์ ในกรุง  
เตหะราน เมื่อวันที่ 30 กรกฎาคม  
ไม่กี่ชั่วโมงก่อนที่จะถูกสังหาร

- อิหร่านเตรียมตอบโต้อิสราเอล เมื่อคืนที่ผ่านมา เวลาประมาณ 01.00 น. ได้มีข่าวว่า นายอิสมาอีล ฮันนิเยห์ ผู้นำกลุ่มฮามาสด้านการเมือง ถูกสังหารด้วยปฏิบัติการโจมตีทางอากาศของกองทัพอิสราเอลระหว่างพำนักอยู่ภายในที่พักที่ประเทศอิหร่าน และทางอิหร่าน โดย อยาโตนเลาะห์ อาลี คาเมเนอี ผู้นำสูงสุดของอิหร่าน ประกาศจะตอบโต้อิสราเอล ....
- เราประเมินว่า ข่าวนี้ กลายเป็นข่าวลบของตลาด ที่อาจลบข่าวบวกเรื่อง Fed เตรียมลดดอกเบี้ยไปเลย เพราะหากอิหร่านออกโรงเอง อาจแรงกว่าเมื่อ 13 เม.ย.67 ที่มีการโจมตีด้วยโดรนต่ออิสราเอล เคยทำให้ดัชนีฯหุ้นไทย ลงไปเกือบ 70 จุดมาแล้ว แม้จะบวกต่อราคาน้ำมัน(PTTEP) หุ้นเดินเรือ(บางตัว) ราคาพันธบัตร และทองคำ ในฐานะที่เป็น safe haven assets แต่จะเป็นความเสี่ยง(ลบ) ต่อตลาดหุ้นทั่วโลก หุ้นปิโตรเคมี หุ้นสายการบิน ฯลฯ



## "อิหร่าน-อิสราเอล"

1 เม.ย. 67

สถานทูตอิหร่าน ฝ่ายกงสุลในประเทศซีเรียถูกโจมตี  
นายทหารระดับสูงและเจ้าหน้าที่อิหร่านเสียชีวิต 7 ราย  
**รัฐบาลอิหร่านยืนยันเป็นการโจมตีจากอิสราเอล**

รัฐบาลอิหร่านออกแถลงการณ์ **จะโจมตีอิสราเอลคืน**  
ตลอดช่วง 2 สัปดาห์ที่ผ่านมา ถือว่าเป็นการรุกล้ำอำนาจจอร์แดน  
ของอิหร่านอย่างชัดเจน

ขณะที่อิสราเอลไม่ได้ออกมาแสดงความคิดเห็นใดๆ

12 เม.ย. 67

ประธานาธิบดีสหรัฐฯ ให้ข่าวว่า **"อิหร่านจะโจมตีอิสราเอลอย่างแน่นอน"**

นายกรัฐมนตรีไทยได้สั่งการให้สถานเอกอัครราชทูตไทยในภูมิภาค  
ติดตามสถานการณ์อย่างใกล้ชิด

13 เม.ย. 67

อิหร่านได้ยึดเรือขนส่งสินค้าสัญชาติโปรตุเกส

13-14 เม.ย. 67

อิหร่านได้เริ่มปฏิบัติการโจมตีทางอากาศ  
ยิงโดรนและจรวด ประมาณ 300 ลูก ข้ามซีเรีย

14 เม.ย. 67

อิหร่านได้ประกาศหยุดโจมตี

ประธานาธิบดีอิหร่าน บอก  
**"ต้องให้บทเรียนกับศัตรูและจะมีการโจมตีที่รุนแรงมากขึ้น"**

ทางการอิสราเอลเตือนประชาชนเฝ้าระวังจัมมูกุด หวาดโรงเรือน และอาจปิดสนามบิน  
สอก. ณ กรุงเทลอาวีฟ เตือนคนไทยในอิสราเอลให้อยู่ในที่ปลอดภัย

ที่มา : สำนักงานส่งเสริมการค้าในต่างประเทศ ณ กรุงเทลอาวีฟ / กระทรวงพาณิชย์



ทางโฉบไลน์จุดเริ่มต้นสงคราม

"ไทยพีบีเอสออนไลน์" ลำดับเหตุการณ์การโจมตีของ "อิหร่าน" ว่าเกิดอะไรขึ้นทำไม? อิหร่าน  
ถึงได้ออกมาโจมตี "อิสราเอล" ดังนี้

- วันที่ 1 เม.ย. 2567 สถานทูตอิหร่าน ฝ่ายกงสุล ในประเทศซีเรีย ถูกโจมตีและมี  
นายทหารระดับสูงและเจ้าหน้าที่อิหร่านเสียชีวิต 7 ราย และรัฐบาลอิหร่านยืนยันว่าเป็น  
การโจมตีจากอิสราเอล โดยได้ออกแถลงการณ์ว่าจะโจมตีอิสราเอลคืนตลอดช่วง 2  
สัปดาห์ที่ผ่านมา เนื่องจากถือว่าการรุกล้ำอำนาจจอร์แดนของอิหร่านอย่างชัดเจน  
ขณะที่อิสราเอลไม่ได้ออกมาแสดงความคิดเห็นใดๆ
- วันที่ 12 เม.ย. 2567 ประธานาธิบดีสหรัฐฯ ให้ข่าวว่าอิหร่านจะโจมตีอิสราเอลอย่าง  
แน่นอน ไม่ช้าก็เร็ว
- วันที่ 12 เม.ย. 2567 นายกรัฐมนตรีไทยได้สั่งการให้สถานเอกอัครราชทูตไทยใน  
ภูมิภาคติดตามสถานการณ์อย่างใกล้ชิด และขอให้พี่น้องคนไทยตื่นตัวและติดตามการ  
ประกาศและการแจ้งเตือนต่างๆ ของสถานทูตไทยในภูมิภาค
- วันที่ 13 เม.ย. 2567 อิหร่านได้ยึดเรือขนส่งสินค้าสัญชาติโปรตุเกส แต่อิสราเอลเป็น  
เจ้าของที่ช่องแคบฮอร์มุส เป็นการตอบโต้อิสราเอล
- ช่วงกลางคืนของวันที่ 13 และ 14 เม.ย. 2567 อิหร่านได้เริ่มปฏิบัติการโจมตีทางอากาศ  
โดยยิง โดรนและจรวดไปยังพื้นที่เป้าหมายในประเทศอิสราเอลซึ่งเป็นพื้นที่ทางทหาร  
โดยอิหร่านได้ยิงโดรนและจรวดประมาณ 300 ลูก ข้ามซีเรีย ซึ่ง IDF สามารถ  
Intercept ได้ 99% ก่อนที่จะเข้ามาในเขตอาณาของอิสราเอล

<https://www.thaipbs.or.th/news/content/339066>

# Update สถานการณ์น้ำท่วม รายวัน



กรมชลประทาน

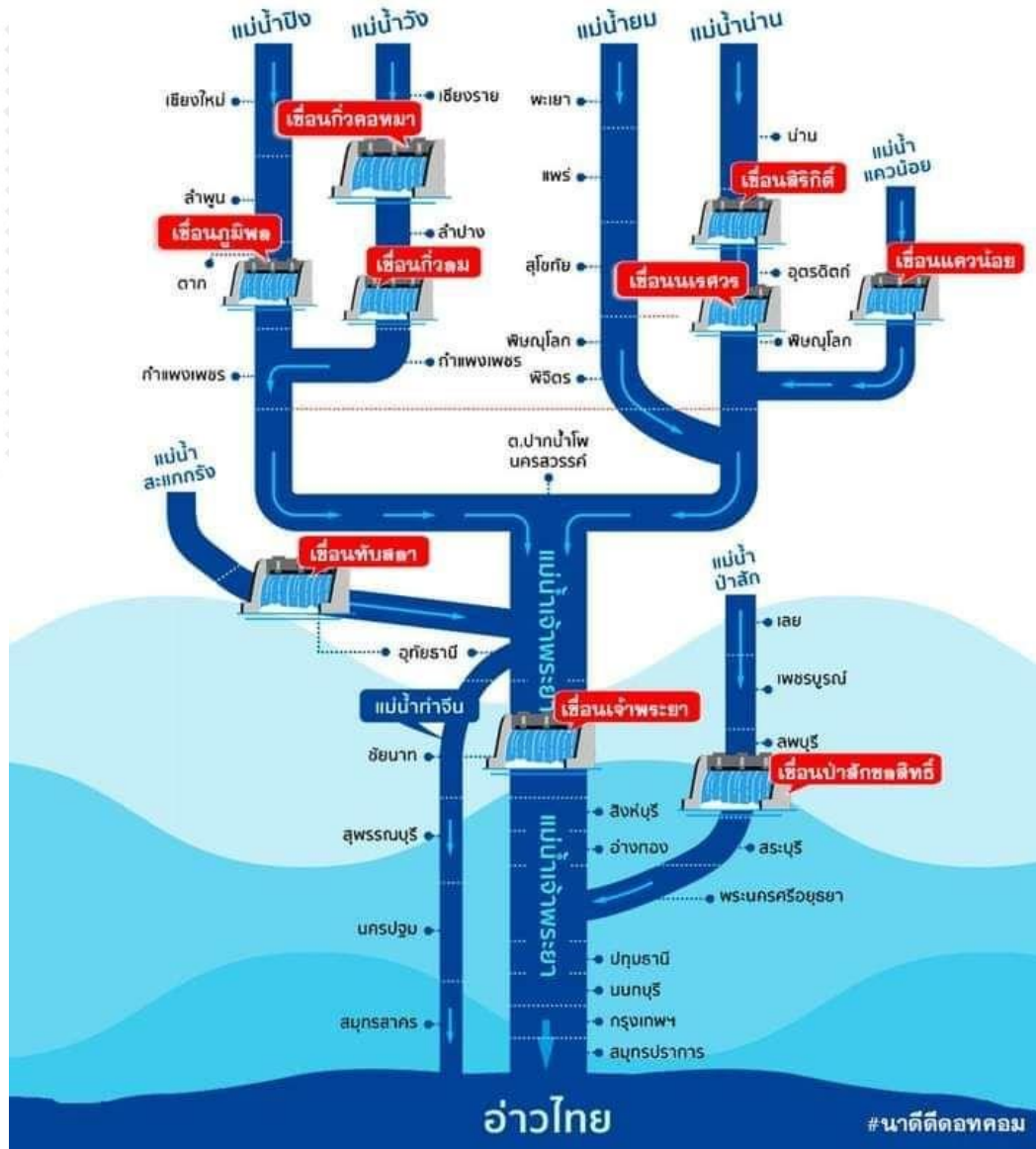
**สถานการณ์  
และการบริหารจัดการน้ำ  
ฤดูฝน ปี 2567**



# เปิดเส้นทางน้ำ ภาคเหนือ



# DAOL SEC



6.1 จังหวัดเชียงราย พื้นที่ประสบอุทกภัย 6 อำเภอ ได้แก่ อ.เทิง อ.ขุนตาล อ.พญาเม็งราย อ.แม่สาย อ.เมืองเชียงราย และ อ.แม่จัน ได้รับผลกระทบจำนวน 1,200 ไร่ 613 ครัวเรือน รายละเอียดดังนี้ อ.เทิง มีน้ำท่วมขังพื้นที่ ต.เวียง อ.ขุนตาล มีน้ำท่วมขังพื้นที่ ต.ป่าตาล อ.พญาเม็งราย มีน้ำท่วมขังพื้นที่ ต.เม็งราย อ.แม่สาย มีน้ำป่าไหลหลาก ที่แม่ข่ายสาย พื้นที่ ต.เวียงคำพา และ ต.แม่สาย อ.เมืองเชียงราย มีน้ำล้นตลิ่งที่แม่น้ำกก พื้นที่ ต.ดอยฮาง ต.ริมกก ต.รอบเวียง และต.เวียง และ อ.แม่จัน มีน้ำล้นตลิ่งที่แม่น้ำจัน พื้นที่ ต.แม่จัน

โครงการชลประทานเชียงราย สำนักงานชลประทานที่ 2 ได้ดำเนินการระบายน้ำสายเข้าสู่คลอง RMC1/2/3 และคลองระบายต่างๆ เพื่อระบายลงสู่ลำน้ำแม่ ลำน้ำรวกและแม่น้ำโขง พร้อมแจ้งเตือนชาวสวนสถานการณ์น้ำให้ประชาชนรับทราบ รวมทั้งประสานจัดเจ้าหน้าที่เฝ้าระวังและติดตามสถานการณ์ในพื้นที่อย่างใกล้ชิด พร้อมทั้งร่วมกับผู้นำชุมชน ท้องถิ่น ร่วมกันนำเศษกิ่งไม้และวัชพืชออกจากทางน้ำเพื่อเร่งระบายน้ำลงลำน้ำเดิม และได้เตรียมเครื่องจักรเครื่องมือรองรับสถานการณ์ ดังนี้ เครื่องสูบน้ำ ขนาด 8 นิ้ว พร้อมท่อส่งน้ำ จำนวน 6 เครื่อง รถบรรทุกน้ำ 6,000 ลิตร จำนวน 1 คัน รถบรรทุกขนาด 6 ตัน และติดเครน จำนวน 1 คัน



## สภาพน้ำในอ่างเก็บน้ำขนาดใหญ่และขนาดกลาง วันที่ 12 กันยายน 2567

ภาค	ขนาดใหญ่						ขนาดกลาง						รวม				รับได้อีก (ล้าน ม. <sup>3</sup> )		
	จำนวน (แห่ง)	ความจุ ที่ รณก.	ปริมาณน้ำ				จำนวน (แห่ง)	ความจุ ที่ รณก.	ปริมาณน้ำ				จำนวน (แห่ง)	ความจุ ที่ รณก.	ปริมาณน้ำ				
			ในอ่างฯ	% รณก.	ใช้การ	% ใช้การ			ในอ่างฯ	% รณก.	ใช้การ	% ใช้การ			ในอ่างฯ	% รณก.		ใช้การ	% ใช้การ
เหนือ	8	24,825	15,500	62	8,755	48	80	1,083	768	71	678	68	88	25,908	16,268	63	9,433	49	9,640
ตอน.	12	8,368	4,476	53	2,824	42	226	2,061	1,276	62	1,108	59	238	10,429	5,752	55	3,932	46	4,677
กลาง	3	1,419	458	32	398	29	27	419	195	47	170	43	30	1,838	653	36	568	32	1,185
ตะวันตก	2	26,605	21,075	79	7,798	59	8	164	48	29	37	24	10	26,769	21,123	79	7,835	58	5,646
ตะวันออก	6	1,515	880	58	786	55	52	1,006	526	52	470	50	58	2,520	1,406	56	1,256	53	1,114
ใต้	4	8,194	4,742	58	3,032	47	42	679	258	38	204	33	46	8,874	5,000	56	3,236	46	3,873
<b>รวม</b>	<b>35</b>	<b>70,926</b>	<b>47,131</b>	<b>66</b>	<b>23,592</b>	<b>50</b>	<b>435</b>	<b>5,411</b>	<b>3,071</b>	<b>57</b>	<b>2,667</b>	<b>53</b>	<b>470</b>	<b>76,337</b>	<b>50,202</b>	<b>66</b>	<b>26,259</b>	<b>50</b>	<b>26,135</b>

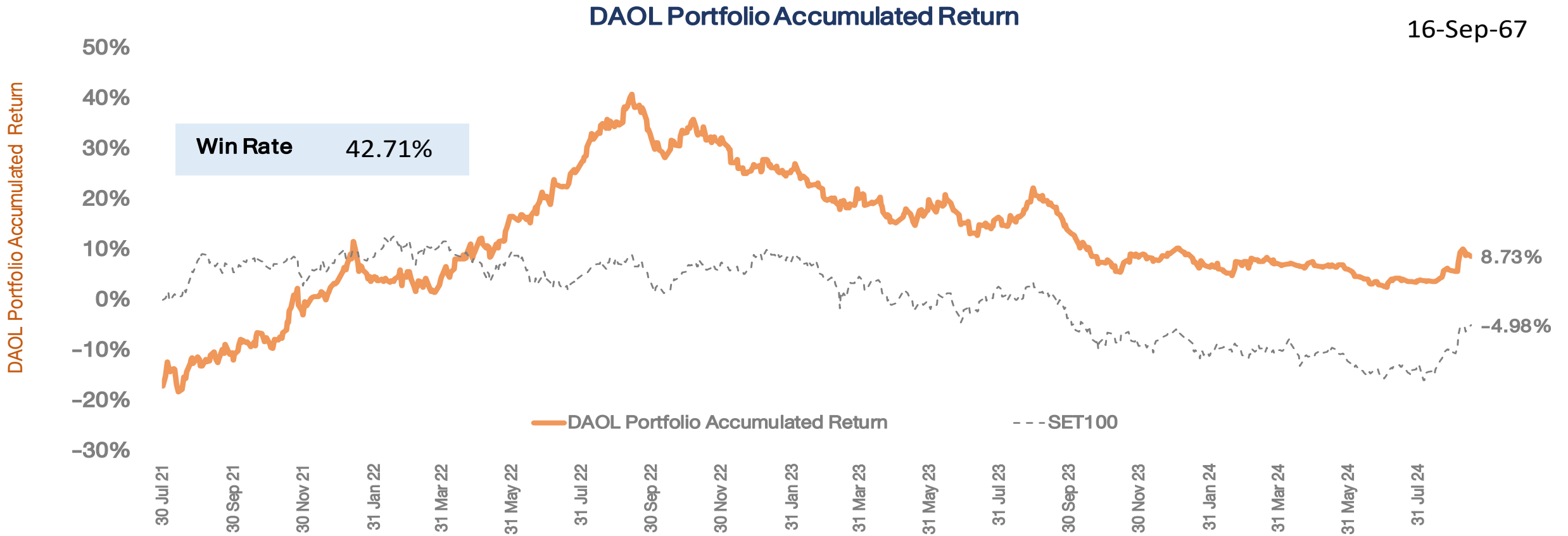
หมายเหตุ เปลี่ยนความจุอ่างขนาดกลางใหม่ตั้งแต่วันที่ 1 พฤศจิกายน 2560 และ 30 มิ.ย.61 , \*ไม่คิดอ่างฯ ที่เกินความจุ ที่ รณก. (หน่วย : ล้าน ลบ.ม.)

- คำย่อ
- สส. หมายถึง ระดับน้ำสูงสุด
  - สน. หมายถึง ระดับน้ำกักเก็บ

<https://www.rid.go.th/index.php/th/>

# กลยุทธ์ลงทุนโดย DAOL





\*หมายเหตุ: มูลค่าเริ่มต้นของพอร์ต ณ วันที่ 30 ก.ค. 64 อิงจากมูลค่าพอร์ต Skynet จากนั้นปรับวิธีการซื้อขายโดยใช้ราคาเปิด (ATO) ของทั้งการซื้อและขายเพื่อให้การ Action เป็นไปตามกลยุทธ์ที่วางไว้มากที่สุด



# Portfolio Performance

DAOL SEC

16/9/2024 0:00	Market Price								
DAOL Portfolio	SECTOR	%Hold	Cost	Vol	Cost Value	CLOSE	Market Value	Gain/Loss	%Gain/Loss
KBANK	BANK	10%	143.00	700	100,100	157.50	110,250.00	10,150.00	10.14%
WHA	PROP	20%	5.55	39,700	220,335	5.55	220,335.00	-	0.00%
TTB	BANK	10%	2.04	53,600	109,344	1.96	105,056.00	(4,288.00)	-3.92%
PTTEP	ENERG	20%	139.00	1,500	208,500	137.00	205,500.00	(3,000.00)	-1.44%
SISB	PROF	10%	33.00	3,300	108,900	33.50	110,550.00	1,650.00	1.52%
SET						1435.53			
Total		70%	747,179				751,691	4,512	
CASH		30%					335,573		
Total Portfolio							1,087,264		8.73%



## กลยุทธ์

- เรายังมองตลาดในทางบวก จากมาตรการเศรษฐกิจ + กองทุนวายุภักษ์ หากดัชนีฯ ผ่าน 1438 จุดขึ้นไปได้ จะ confirm ว่าการปรับฐานจบจริงๆ ..... กลยุทธ์วันนี้ ยังเป็นทยอยซื้อเพิ่ม และสลับกลุ่มเล่น



## พอร์ตหุ้น DAOL

- พอร์ตหุ้นวันนี้ เรานำ **TTB, KBANK, PTTEP, WHA** ออก และเติม **CPALL, TRUE\***
- หุ้นในพอร์ต CPALL(20%), TRUE\*(20%), SISB(10%)



## Theme ลงทุน

- เรายังเลือกหุ้นชุดเดิมจากวันก่อน ที่มีโอกาสติดตัว กลับตามตลาด **TRUE\***, **BDMS**, **SISB**, **PRM**, **BBIK**
  - หุ้นที่ถูก Short มาก size (ราคา)เล็ก มีโอกาสถูกซื้อกลับ วันนี้ เราตัดเหลือ 3 ตัว **BANPU**, **IVL**, **KTC\***  
หุ้นที่โดนไล่ขายจากตลาดเมื่อเป็น SAWAD, MTC
- ←.....→
- หุ้นที่จะได้ประโยชน์ จากการลดดอกเบี้ย จะเป็น **SAWAD**, **MTC**

# หุ้นที่ถูก Short Sell มาก เทียบ 22 ส.ค. และ 6 ก.ย.

6 Sep 24

79,191

ปริมาณการขายชอร์ตที่ยังไม่ได้ซื้อคืน ณ สิ้นวัน (หุ้น)	ปริมาณการขายชอร์ตที่ยังไม่ได้ซื้อคืนของหลักทรัพย์ทั้งหมด/จำนวนหุ้นชำระแล้ว (%)	ราคาหุ้น	มูลค่า Short Sell ณ ราคาตลาด	เปลี่ยนแปลง (จำนวนหุ้น) (1 เม.ย.-6 ก.ย.)	เปลี่ยนแปลง (จำนวนหุ้น) (22 ส.ค.-6 ก.ย.)
PTT	86,795,000	0.3%	34.75	3,016	17.6%
KTC	27,630,100	1.1%	44.50	1,230	-19.0%
CPALL	45,379,953	0.5%	65.25	2,961	-18.0%
SCB	15,104,600	0.4%	113.50	1,714	-14.7%
IVL	54,569,814	1.0%	20.80	1,135	-14.1%
BBL	11,997,376	0.6%	150.50	1,806	-13.9%
BEM	199,732,296	1.3%	7.85	1,568	-12.2%
MTC	24,237,615	1.1%	48.50	1,176	-10.2%
DELTA	45,744,093	0.4%	101.00	4,620	-30.8%
GULF	76,003,700	0.6%	55.75	4,237	-8.8%
INTUCH	18,738,400	0.6%	90.50	1,696	-19.8%
KBANK	12,870,900	0.5%	152.50	1,963	-8.7%
TISCO	19,658,295	2.5%	99.00	1,946	-7.0%
OR	59,364,100	0.5%	17.10	1,015	8.6%
AOT	116,303,100	0.8%	63.25	7,356	-51.9%
BDMS	62,301,400	0.4%	29.00	1,807	-4.6%
TOP	44,585,507	2.0%	54.50	2,430	89.7%
MINT	75,049,432	1.3%	28.25	2,120	-2.0%
PTTEP	35,877,700	0.9%	141.50	5,077	-10.6%
CRC	52,814,985	0.9%	33.25	1,756	0.1%

## ข้อมูลการขายชอร์ตที่ยังไม่ได้ซื้อคืน (Outstanding Short Positions)

- เราคิดหุ้นที่มีโอกาสถูก cover short หลังตลาดเปลี่ยนทิศทาง หลัง 22 ส.ค. (อดีตนายกช แสดงทัศนคติต่อมาตรการเศรษฐกิจ)
- และมีหุ้นบางตัวถูก short sell เพิ่ม ซึ่งต้องระวังด้วย





# TECHNICAL VIEW

17 September 2024 # 175

# DAOL SEC

## SET : ยังความผันผวนในเชิงบวก คาดหวังการขยับ High

แนวรับ 1427-1430

แนวต้าน 1440-1445

## SET50 Index Futures

S50U24

### CK

### NCAP

แนวรับ 19.80-20.00

แนวรับ 2.20-2.24

แนวต้าน 20.30-20.60

แนวต้าน 2.40-2.50

Cut Loss < 19.50

Cut Loss < 2.14

แนวโน้ม : แนวตั้งผันผวน

กลยุทธ์

ไม่มีสถานะ: เปิด Long ช่วงย่อ

สถานะ: Long : ปิด หากหลุด 896

สถานะ: Short : ถือ หากหลุด 896

แนวรับ 900, 896, 893

แนวต้าน 905 908, 912

Analyst: Phannapa Kemasurat (Reg. no. 060110)

**Disclaimer:** บทวิเคราะห์ฉบับนี้จัดทำขึ้นโดยบริษัทหลักทรัพย์ ดาโอ (ประเทศไทย) จำกัด (มหาชน) มีวัตถุประสงค์เพื่อนำเสนอและเผยแพร่บทวิเคราะห์ให้เป็นข้อมูลประกอบการตัดสินใจของนักลงทุนทั่วไป โดยจัดทำขึ้นบนพื้นฐานของข้อมูลที่ได้เปิดเผยต่อสาธารณชนอันเชื่อถือได้ และไม่ได้มีเจตนาเชิญชวนหรือชี้แนะให้ซื้อหรือขายหลักทรัพย์แต่อย่างใด ดังนั้นบริษัทหลักทรัพย์ ดาโอ (ประเทศไทย) จำกัด (มหาชน) จะไม่รับผิดชอบต่อความเสียหายใดๆ ที่เกิดขึ้นจากการใช้บทวิเคราะห์ฉบับนี้ทั้งทางตรงและทางอ้อม และขอให้นักลงทุนใช้ดุลพินิจพิจารณาอย่างรอบคอบก่อนการตัดสินใจลงทุน

## News Comment

- ( + ) OR (ซื้อ/เป้า 19.00 บาท), CENTEL (ถือ/เป้า 36.00 บาท), MINT (ซื้อ/เป้า 34.00 บาท) Texas Chicken ประกาศปิดตัวทุกสาขา 30 ก.ย.2024
- ( + ) BANPU (ถือ/เป้า 4.50 บาท) BKV ประกาศเสนอขาย IPO เพื่อจดทะเบียนใน NYSE

## Company Update

- ( + ) AAV (ซื้อ/เป้า 3.20 บาท) 3Q24E ผู้โดยสารทรงตัว, ได้ผลบวกจากราคาน้ำมัน+ค่าเงินบาท
- ( - ) SCC (ถือ/เป้า 250.00 บาท) LSP ปรับแผนเพื่อรองรับวัฏจักรทาลงที่นานกว่าคาด

ตลท. คาดออกกฎกติกานปี 67 เปิดชื่อผู้บริหาร บจ. นำหุ้นค้ำบัญชีมาร์จิ้น

Source - การเงินธนาคารออนไลน์

Saturday, August 03, 2024 at 10:53

**ตลท. เร่งศึกษาเกณฑ์เปิดเผยข้อมูลผู้ถือหุ้นใหญ่-ผู้บริหาร บจ. นำหุ้นค้ำบัญชีมาร์จิ้น หลังพบถูกบังคับขายบ่อย บางรายนำหุ้นค้ำมาร์จิ้นสูงถึง 50 % คาดได้ข้อสรุปและประกาศใช้ภายในปีนี้**

ศ.พิเศษ กิตติพงษ์ อรุณพัฒน์พงศ์ ประธานกรรมการตลาดหลักทรัพย์แห่งประเทศไทย (ตลท.) เปิดเผยว่า ตลาดหลักทรัพย์ฯ อยู่ระหว่างศึกษาหลักเกณฑ์การเปิดเผยข้อมูลรายชื่อผู้บริหารและผู้ถือหุ้นใหญ่ของบริษัทจดทะเบียน (บจ.) ที่นำหุ้นไปค้ำประกันสินเชื่อเพื่อซื้อหลักทรัพย์ (บัญชีมาร์จิ้น) หลังพบว่าผู้บริหารบจ. หลายแห่งถูกบังคับขายหุ้น (Force Sell) จำนวนมากซึ่งเกิดจากนำหุ้นที่ตัวเองถือไปวางค้ำมาร์จิ้น

สำหรับข้อมูลที่จะให้เปิดเผย เช่น ผู้บริหารนำหุ้นไปวางค้ำประกันจำนวนเท่าไร ที่จะต้องแจ้งให้นักลงทุนได้ทราบ

> "ก่อนหน้านี้มีผู้บริหารบจ. ได้นำหุ้นไปวางค้ำประกันบัญชีมาร์จิ้นเกิน 50% และเมื่อถูกบังคับขาย ทำให้สัดส่วนการถือหุ้น หรือความเป็นเจ้าของจะหายไปเลย ถือเป็นความเสี่ยง ต้องไปดูในทางกฎหมายจะทำอะไรได้บ้าง"

20 ลำดับแรกของหุ้น ที่มีการใช้ margin ซื้อขายสูงสุด เทียบกับ อนุฯ

Security	Number of shares pledged in margin accounts (shares)	Number of shares pledged in the margin account comparing with paid-up shares (%)	% Free float
SCM	314,751,500.00	52.09	24.55
GPI	306,697,376.47	51.12	42.12
SAAM	149,644,502.04	49.88	25.64
YGG	278,261,427.86	46.22	51.13
BABA80	230,480,210.17	46.10	
TFG	2,641,676,236.59	45.46	17.35
A5	546,261,764.33	45.17	20.76
SA	475,406,306.33	39.65	17.50
JSP	150,413,276.32	31.70	32.64
SFLEX	254,580,311.05	31.05	54.62
KUN	230,458,100.67	30.76	24.67
GLORY	82,228,007.81	30.40	31.08
III	232,987,746.27	28.84	54.85
BM	165,799,384.33	27.36	32.82
CGD	2,259,493,914.29	27.33	55.65
UKEM	309,118,844.16	26.60	54.88
DEMCO	187,499,597.83	25.67	49.76
IP	154,197,124.48	25.47	48.79
AQUA	1,407,239,000.00	24.64	49.17
FVC	138,358,112.68	24.48	63.79



EA, NEX, BYD

DAOL SEC

28-Jun-24

(update 24-Jul-24)





บริษัท พลังงานบริสุทธิ์ จำกัด (มหาชน)  
Energy Absolute Public Company Limited

89 อาคารเอไอเอ แคปปิตอล เซ็นเตอร์ ชั้น 16 ถนนรัชดาภิเษก แขวงดินแดง เขตดินแดง กรุงเทพฯ 10400  
โทรศัพท์ 02 248 2488-92, 02 002 3667-9 แฟกซ์ 02 248 2493 ทะเบียนเลขที่ 0107551000061

DAOL SEC

11 Sep 24

ที่ EA 6709/012LT

วันที่ 9 กันยายน 2567

เรื่อง แจ้งการประชุมและวาระการประชุมผู้ถือหุ้น ครั้งที่ 3/2567 ของบริษัท พลังงานบริสุทธิ์ จำกัด (มหาชน)

เรียน กรรมการและผู้จัดการ  
ตลาดหลักทรัพย์แห่งประเทศไทย

สำเนาเรียน เลขาธิการ สำนักงานคณะกรรมการกำกับหลักทรัพย์และตลาดหลักทรัพย์  
สมาคมตลาดตราสารหนี้ไทย

บริษัท พลังงานบริสุทธิ์ จำกัด (มหาชน) (“บริษัทฯ” หรือ “ผู้ออกหุ้น”) ในฐานะผู้ออกหุ้น เห็นสมควรให้มีการจัดประชุมผู้ถือหุ้น ครั้งที่ 3/2567 สำหรับหุ้นกู้เสี่ยงสูงเพื่ออนุรักษ์สิ่งแวดล้อมของบริษัท พลังงานบริสุทธิ์ จำกัด (มหาชน) ครั้งที่ 2/2566 ชุดที่ 1 ครบกำหนดไถ่ถอนปี พ.ศ. 2568 โดยเลื่อนวันครบกำหนดไถ่ถอนครั้งที่ 1 และมีหลักประกันเพิ่มเติมในภายหลัง (“หุ้นกู้” หรือ “หุ้นกู้ EA249A”) ในวันที่ 19 กันยายน 2567 เวลา 10.00 น. ในรูปแบบการประชุมผ่านสื่ออิเล็กทรอนิกส์ (E-meeting) ซึ่งเปิดรับลงทะเบียนตั้งแต่วันที่ 09.00 น. โดยมีวาระการประชุมผู้ถือหุ้นดังนี้

วาระที่ 1 พิจารณานุมัติการเลื่อนวันครบกำหนดไถ่ถอนหุ้นกู้ให้เร็วขึ้น 31 วัน จากวันครบกำหนดไถ่ถอนหุ้นกู้เดิมในวันที่ 30 มิถุนายน 2568 เป็นวันที่ 31 พฤษภาคม 2568 รวมทั้งการแก้ไขเปลี่ยนแปลงข้อกำหนดสิทธิของหุ้นกู้รวมถึงเอกสารอื่นใดที่เกี่ยวข้องเพื่อให้สอดคล้องกับการแก้ไขเปลี่ยนแปลงดังกล่าว

โปรดพิจารณาข้อมูลเพิ่มเติมบนเว็บไซต์บริษัท [www.energyabsolute.co.th](http://www.energyabsolute.co.th)

จึงเรียนมาเพื่อทราบ

ขอแสดงความนับถือ

นายสุ กลมเกลี้ยง  
ประธานเจ้าหน้าที่บริหารการเงิน

บมจ.พลังงานบริสุทธิ์ (EA) นัดประชุมผู้ถือหุ้น  
EA249A ในวันที่ 19 กันยายน 2567 เวลา 10.00 น.

วาระที่ 1 พิจารณานุมัติการเลื่อนวันครบกำหนด  
ไถ่ถอนหุ้นกู้ให้เร็วขึ้น 31 วัน จากวันครบกำหนดไถ่  
ถอนหุ้นกู้เดิมในวันที่ 30 มิถุนายน 2568 เป็นวันที่  
31 พฤษภาคม 2568

19-Aug-24

Kiatnakin Phatra Bank holds a meeting to represent bondholders of Energy Absolute, 2pm.



# EA ลั่นคืบหนีหุ้นกู้ ลุยหาพันธมิตร รุกขยาย EV Truck

DAOL SEC

Source - ก้นหุ้น

Friday, August 16, 2024 08:01

#EA #ก้นหุ้น - EA มั่นใจพร้อมคืบหนีหุ้นกู้ได้ตามแผน ขณะที่ผู้ถือหุ้นกู้รุ่น EA248A วงเงิน 1,500 ล้านบาท อนุมัติยัดเวลาไถ่ก่อน ส่วนหุ้นกู้รุ่น EA249A เลื่อนประชุมเป็น 23 สิงหา เดินหน้าหา Strategic Partner ร่วมลงทุน เสริมแกร่ง ปักหมุดรุก EV Truck เจาะกลุ่มลูกค้ารายใหญ่รับกระแส Zero Emission

นายวสุ กลมเกลี้ยง ประธานเจ้าหน้าที่บริหารการเงิน บริษัท พลังงานบริสุทธิ์ จำกัด (มหาชน) หรือ EA กล่าวว่าหลังจากที่บริษัทได้ถูกปรับลดระดับความน่าเชื่อถือจาก BBB+ (Negative) เป็น BB+ (Negative) ผู้บริหารได้ใช้นโยบายและการจัดการความเสี่ยงด้านสภาพคล่อง ในการบริหารจัดการอย่างเร่งด่วน กล่าวคือ ในวันที่ 8 สิงหาคม 2567 กลุ่มกิจการได้เข้าทำสัญญาเงินกู้ยืมระยะยาวและเงินกู้ยืมร่วม (Syndicated Loan) กับสถาบันการเงินหลายแห่งคิดเป็น จำนวนเงินรวมประมาณ 8,500 ล้านบาท เพื่อวัตถุประสงค์ในการชำระคืนเงินกู้ยืมระยะสั้นจากสถาบันการเงินโดยมีการกำหนดเงื่อนไขการชำระคืนเงินต้นและดอกเบี้ย ภายใน 3 ปี โดยกลุ่มกิจการจะทยอยจ่ายคืนเงินกู้ผ่านกระแสเงินสด (Cash Flow) จากการดำเนินงานตามสัญญาซื้อขายไฟฟ้าภาครัฐ (PPA)

ในวันที่ 9 สิงหาคม 2567 ที่ประชุม ผู้ถือหุ้นกู้ ครั้งที่ 1/2567 สำหรับหุ้นกู้ รุ่น EA248A ผู้ถือหุ้นกู้มีมติอนุมัติการขยายวันครบกำหนดไถ่ก่อนหุ้นกู้ โดยไม่ถือเป็นเหตุให้ผิดนัดจำนวน 1,500 ล้านบาท จากเดิมครบกำหนดในวันที่ 15 สิงหาคม พ.ศ. 2567 เป็นวันที่ 31 พฤษภาคม พ.ศ. 2568 การเปลี่ยนแปลงอัตราดอกเบี้ยจากเดิมร้อยละ 3.11 ต่อปีเป็น 5%ต่อปี และมีหลักประกันให้เพิ่มเติม โดยไม่ถือเป็นเหตุผิดนัดชำระในวันที่ 14 สิงหาคม 2567 ที่ประชุมผู้ถือหุ้นกู้รุ่น EA249A บริษัทได้ขออนุมัติการขยายวันครบกำหนด ไถ่ก่อนหุ้นกู้โดยไม่ถือเป็นเหตุให้ผิดนัดจำนวน 4,000 ล้านบาท

อย่างไรก็ตาม ผู้ถือหุ้นกู้ที่เข้าร่วมประชุมในวันดังกล่าวไม่ครบองค์ประชุมซึ่งกำหนดไว้ ไม่น้อยกว่า 66% ของหุ้นกู้ที่ยังไม่ได้ไถ่ก่อนจึงจะจัดการประชุมผู้ถือหุ้นกู้ครั้งที่ 2/2567 ในวันที่ 23 สิงหาคม โดยการประชุมผู้ถือหุ้นกู้ ครั้งนี้จะต้องมีองค์ประชุมมาเข้าร่วมประชุมไม่น้อยกว่า 20% ของหุ้นกู้ที่ยังไม่ได้ไถ่ก่อน บริษัทคาดว่าจะครบองค์ประชุมและได้รับการอนุมัติ

ส่วนแผนการดำเนินงานครึ่งหลังปี 2567 ในส่วนของธุรกิจรถโดยสารไฟฟ้าและรถเพื่อการพาณิชย์ บริษัทจะมุ่งเน้นไปที่การจำหน่ายรถหัวลากไฟฟ้า (EV Truck) เป็นหลัก อีกทั้งยังมีลูกค้า อีกหลายรายที่อยู่ระหว่างการเจรจา และ เตรียมการส่งมอบ EV Truck เพราะช่วยลดต้นทุนให้กับผู้ประกอบการจาก ปัญหาราคาน้ำมันที่ทรงตัวอยู่ในระดับ สูง และสอดคล้องกระแส Green Energy ซึ่งอยู่ในเมกะเทรนด์โลก

ที่มา: นสพ.ก้นหุ้น ฉบับวันที่ 16 ส.ค. 2567

กรุงเทพธุรกิจ จับตาที่ประชุมผู้ถือหุ้นกู้ "ไอเอ" วันนี้โหวตยึดหนี้หุ้นกู้ EA รุ่น 248A "วงใน" คาดไม่มีปัญหา เหตุผู้ถือหุ้นกู้เป็น "นิกลงทุนสถาบัน" แต่หากผลโหวต "ไม่ผ่าน" ต้องเข้ากระบวนการปรับโครงสร้างหนี้ และแผนฟื้นฟู สะเทือนตลาดหุ้นกู้ "ซบเซา"

ตามที่บริษัท พลังงานบริสุทธิ์ จำกัด (มหาชน) (EA) ในฐานะผู้ออกหุ้นกู้ EA248A จะจัดให้มีการประชุมผู้ถือหุ้นกู้ ครั้งที่ 1/2567 ในวันที่ 9 ส.ค. 2567 เวลา 10.00 น. ด้วยวิธีการ ประชุมผ่านสื่ออิเล็กทรอนิกส์ (E-Meeting) โดยมีวาระเพื่อพิจารณา ดังนี้

วาระที่ 1 ขอผ่อนผันการปิดสมุดทะเบียน ผู้ถือหุ้นกู้เพื่อจัดประชุมผู้ถือหุ้นกู้เป็น ระยะเวลาน้อยกว่า 14 วันก่อนวันประชุมผู้ถือหุ้นกู้ ไม่ให้ถือเป็นกรณีที่ผู้ออกหุ้นกู้ไม่ปฏิบัติตามข้อกำหนดสิทธิ

วาระที่ 2 (ก) ขยายวันครบกำหนดไถ่ถอนหุ้นกู้ไปอีก 10 เดือน 15 วัน โดยไม่ถือเป็น เหตุผิดนัดและเพิ่มอัตราดอกเบี้ยอีก ร้อยละ 1.89 ต่อปี จากเดิม 3.11% ต่อปี เป็น 5.00% ต่อปีในช่วงระยะเวลาที่ได้ขอยายออกไปและ(ข) เพิ่มหลักประกันแก่หุ้นกู้

โดยในวงการตลาดหุ้นกู้ จับตาที่ไล่ซัด ส่วนใหญ่ต่างมองว่า กลุ่มนิกลงทุนสถาบัน "น่าจะโหวตผ่าน" เช่นเคสอื่นๆ ที่เคยเกิดขึ้น เพราะหากไม่อนุมัติ จะกระทบเป็นวงกว้าง ต่อเนื่องไปถึงนิกลงทุนรายย่อยอีกจำนวนมาก กรณีนี้น่าจะส่งผลดีต่อภาพรวมตลาดหุ้นกู้ โดยเฉพาะหุ้นกู้ ออกใหม่ที่เสนอขายอยู่ตอนนี้

หากผลโหวตพลิก "ไม่ผ่าน" EA ต้องเดินหน้าเข้าสู่กระบวนการปรับโครงสร้างหนี้ และเข้าแผนฟื้นฟูต่อไป ซึ่งน่าจะสะเทือนต่อบรรยากาศการลงทุนในตลาดหุ้นกู้ ภาพรวม "ซบเซา" มากขึ้นไปอีก โดยอย่างยิ่ง หุ้นกู้ ออกใหม่ที่เสนอขายตอนนี้หากไม่ใช้บริษัทขนาดใหญ่และมีชื่อเสียงเป็นที่รู้จักแล้ว จะประสบปัญหาขายหุ้นกู้ไม่ได้เลย "การจัดประชุมผู้ถือหุ้นกู้รุ่น EA248A และ EA249A คงเป็นไปตามกำหนด เวลาเดิม เพราะเงื่อนไขหุ้นกู้ EA ทั้งสองรุ่น มีความแตกต่างกันอยู่ ต้องรอติดตามต่อไป สถานการณ์ต่อไป"

หลังจากวานนี้ (8 ส.ค.) ผู้ถือหุ้นกู้รุ่น EA248A และรุ่น EA249A มีข้อเรียกร้องให้ ธนาคารไทยพาณิชย์ (SCB) และ ธนาคารเกียรตินาคินภัทร (KKP) ในฐานะผู้แทนผู้ถือหุ้นกู้ โดยการนัดประชุมหุ้นกู้ ชุด EA248A และ EA249A ที่จะจัดขึ้นก่อน ควรจะเป็นการขออนุมัติ เลื่อนวันครบกำหนด เพื่อรอข้อสรุปในการแก้ปัญหาร่วมกัน ทุกหุ้นกู้เท่านั้น

"SCB และ KKP ในฐานะผู้แทน ผู้ถือหุ้นกู้มีหน้าที่ปกป้องผลประโยชน์ ให้ผู้ถือหุ้นกู้ กลับได้มีส่วนสนับสนุน การกระทำการที่อาจจะเป็นการละเมิด ข้อกำหนดสิทธินี้เสียเองได้คำนึงถึงประโยชน์ของผู้ถือหุ้นกู้ทุกกลุ่มอย่าง เพียงพอหรือไม่สิ่งที่ควรกระทำคือให้ผู้แทนผู้ถือหุ้นกู้ ทำการจัดประชุม ผู้ถือหุ้นกู้ทุกกลุ่มเพื่อให้บริษัท EA ให้ข้อมูลอย่างเพียงพอและเปิดโอกาสให้เจ้าหนี้ทุกกลุ่ม ได้ร่วมซักถาม ให้ความเห็นและหากงออกร่วมกัน เพื่อ ทุกฝ่ายได้รับประโยชน์ด้วยความ เท่าเทียมกันตามสิทธิที่มี ก่อนที่จะมี การจัดประชุมอื่นใดตามมา"

ที่มา: นสพ.กรุงเทพธุรกิจ ฉบับวันที่ 9 ส.ค. 2567

ที่มา: นสพ.กรุงเทพธุรกิจ ฉบับวันที่ 9 ส.ค. 2567

รายชื่อ	ตำแหน่ง
นาย สมใจนิก เองตระกูล	ประธานกรรมการบริษัท, รักษาการประธานเจ้าหน้าที่บริหาร
นาย วุฒิเลิศ เจียรนิกกุลชัย	กรรมการ
นาย สมบูรณ์ อาหุณย์	กรรมการ
นาง อัญชลี ซาสีจันทร์	กรรมการ
นาย เจริญชัย ประเทืองสุขศรี	กรรมการ
นาย ชัชวาลย์ เจียรนวนนท์	กรรมการ
นาย วสุ กลมเกลี้ยง	กรรมการ
นาย ฉัตรพล ศรีประทุม	กรรมการ
พล.อ.อ. ชัยนันท์ ธรรมสุจริต	กรรมการอิสระ, ประธานคณะกรรมการตรวจสอบ
ม.ร.ว. บวรฉัตร ฉัตรชัย	กรรมการอิสระ, กรรมการตรวจสอบ
นาย สมภพ กีระสุนทรพงษ์	กรรมการอิสระ, กรรมการตรวจสอบ
นาย อมรศักดิ์ นพรัมภา	กรรมการอิสระ



- #หุ้นกู้ที่จะครบกำหนด 15 ส.ค. จำนวน 1.5 พันล้านบาท เรียกประชุม 9 ส.ค.67
- #หุ้นกู้ที่จะครบกำหนด 29 ก.ย. จำนวน 4.0 พันล้านบาท เรียกประชุม 14 ส.ค.

โดยจะปิดสมุดฯ 31 ก.ค.67

Energy Absolute Calls Bondholders Meetings Next Month

2024-07-26 06:37:47.54 GMT

(Bloomberg) -- Energy Absolute, a Thai renewables company facing allegations of fraud, has called meetings of holders of two separate series of bonds totaling 5.5 billion baht due over the next two months.

\* A meeting of holders of 1.5 billion baht of notes due on Aug. 15 will be held on Aug. 9, according to a company statement on Thai Bond Market Association website

\* Holders of 4 billion baht of notes due on Sept. 29 will meet on Aug. 14

\* Company will close registration of bondholders for the meetings on July 31



23 กรกฎาคม 2567

เรียน ท่านผู้ถือหุ้นหน่วยลงทุน  
เรื่องชี้แจงเรื่องการเปลี่ยนกำหนดวันไถ่ถอนการชำระหนี้ของตั๋วแลกเงินของ EA ต่อกองทุนเปิด แอสเซทพลัส เอไอตราสารหนี้ 1 ห้ามขายผู้ลงทุนรายย่อย (ASP-AIF1)

สืบเนื่องจากที่ท่านได้ลงทุนกับกองทุนเปิด แอสเซทพลัส เอไอตราสารหนี้ 1 ห้ามขายผู้ลงทุนรายย่อย (ASP-AIF1) ซึ่งได้มีการลงทุนในตั๋วแลกเงินระยะสั้นของบริษัทพลังงานบริสุทธ์ จำกัด (มหาชน) : EA ที่ประสบปัญหาของผู้บริหารและกรรมการบริษัท EA ส่งผลสืบเนื่องมา และทำให้เกิดการเปลี่ยนกำหนดวันไถ่ถอนชำระหนี้ให้แก่กองทุน ASP-AIF1 นั้น

บริษัทหลักทรัพย์จัดการกองทุน แอสเซท พลัส (บลจ.แอสเซท พลัส) มิได้มีเจตนาต่อเหตุการณ์ดังกล่าว และได้ดำเนินการติดตามความคืบหน้าเกี่ยวกับการชำระหนี้ รวมถึงเจรจากับผู้บริหารระดับสูง ของบริษัท EA แล้วนั้น โดยบริษัท EA อยู่ระหว่างดำเนินการจัดหาแหล่งเงินทุนเพิ่มเติมเพื่อนำมาชำระหนี้คืนได้ตามกำหนด รวมถึงพิจารณาหาแนวทางอื่นๆที่มีความเป็นไปได้ที่จะสามารถชำระหนี้คืนเต็มจำนวนให้ได้โดยเร็วที่สุด

การเจรจาดังกล่าว ส่งผลให้มีการเปลี่ยนวันกำหนดการไถ่ถอนตั๋วแลกเงินระยะสั้นของบริษัท รุ่น EA24723A มูลค่า 100 ล้านบาท ที่จะครบกำหนดไถ่ถอนวันที่ 23 กรกฎาคม 2567 และ **มีการเปลี่ยนแปลงวันไถ่ถอนของตั๋วแลกเงินระยะสั้น ออกไปเป็น วันที่ 9 สิงหาคม 2567**

โดยการเปลี่ยนแปลงวันครบกำหนดไถ่ถอนชำระหนี้ดังกล่าว ทางบริษัท EA ได้ตกลงชำระดอกเบี้ยเพิ่มเติมให้กับกองทุน ASP-AIF1 ในอัตราร้อยละ 7.0 ต่อปี โดยคำนวณจากจำนวนเงินตั๋วแลกเงินระยะสั้นที่กองทุนได้รับการจัดสรร นับจากวันที่ครบกำหนดไถ่ถอนเดิม คือในวันที่ 23 กรกฎาคม 2567 จนถึงวันที่ 9 สิงหาคม 2567 รวมจำนวนดอกเบี้ยชำระ: 345,205.48 บาท

ทั้งนี้ เมื่อ บลจ.แอสเซท พลัส ได้รับการชำระหนี้คืนจากทางบริษัท EA แล้วนั้น จะนำดอกเบี้ยเพิ่มเติมรวมกับมูลค่าไถ่ถอนของตั๋วแลกเงินระยะสั้นของบริษัท EA กลับไปคำนวณรวมกับมูลค่าทรัพย์สินสุทธิ (NAV) ของกองทุนอีกครั้ง

อย่างไรก็ตาม บริษัทฯ ขอให้ท่านมั่นใจว่าจะดำเนินการติดตามการชำระหนี้ตั๋วแลกเงินระยะสั้นของบริษัท EA อย่างใกล้ชิด และจะดำเนินการขึ้นสูงสุดตามกฎหมายเพื่อพิทักษ์ประโยชน์สูงสุดแก่ผู้ลงทุนโดยรวม

บริษัทฯ ขอขอบคุณที่ท่านมอบความไว้วางใจให้บริษัทฯ บริหารจัดการกองทุนของท่านเสมอมา ทั้งนี้ หากท่านประสงค์จะสอบถามข้อมูลเพิ่มเติม โปรดติดต่อตัวแทนสนับสนุนการขายและรับซื้อหน่วยลงทุนของท่าน หรือติดต่อ Asset Plus Customer Care 02-672-1111 ในวันและเวลาดำเนินการ 08.30 -17.30 น. หรือทาง e-mail ที่ [customercare@assetfund.co.th](mailto:customercare@assetfund.co.th)

23 กรกฎาคม 2567

เรียน ท่านผู้ถือหุ้นหน่วยลงทุน  
เรื่องชี้แจงเรื่องการเปลี่ยนกำหนดวันไถ่ถอนการชำระหนี้ของตั๋วแลกเงินของ EA ต่อกองทุนเปิด แอสเซท พลัส ตราสารหนี้ เดลี่ พลัส (ASP-DPLUS)

สืบเนื่องจากที่ท่านได้ลงทุนกับกองทุนเปิดแอสเซท พลัส ตราสารหนี้ เดลี่ พลัส (ASP-DPLUS) ซึ่งได้มีการลงทุนในตั๋วแลกเงินระยะสั้นของบริษัทพลังงานบริสุทธ์ จำกัด (มหาชน) : EA ที่ประสบปัญหาของผู้บริหารและกรรมการบริษัท EA ส่งผลสืบเนื่องมา และทำให้เกิดการเปลี่ยนกำหนดวันไถ่ถอนชำระหนี้ให้แก่กองทุน ASP-DPLUS นั้น

บริษัทหลักทรัพย์จัดการกองทุน แอสเซท พลัส (บลจ.แอสเซท พลัส) มิได้มีเจตนาต่อเหตุการณ์ดังกล่าว และได้ดำเนินการติดตามความคืบหน้าเกี่ยวกับการชำระหนี้ รวมถึงเจรจากับผู้บริหารระดับสูงของ บริษัท EA แล้วนั้น โดยบริษัท EA อยู่ระหว่างดำเนินการจัดหาแหล่งเงินทุนเพิ่มเติมเพื่อนำมาชำระหนี้คืนได้ตามกำหนด รวมถึงพิจารณาหาแนวทางอื่นๆที่มีความเป็นไปได้ที่จะสามารถชำระหนี้คืนเต็มจำนวนให้ได้โดยเร็วที่สุด

การเจรจาดังกล่าว ส่งผลให้มีการเปลี่ยนวันกำหนดการไถ่ถอนตั๋วแลกเงินระยะสั้นของบริษัท EA รุ่น EA24723A มูลค่า 300 ล้านบาท ที่จะครบกำหนดไถ่ถอนวันที่ 23 กรกฎาคม 2567 และรุ่น EA24801A มูลค่า 300 ล้านบาท ที่จะครบกำหนดไถ่ถอน วันที่ 1 สิงหาคม 2567 **มีการเปลี่ยนแปลงวันไถ่ถอนของตั๋วแลกเงินระยะสั้น ทั้ง 2 รุ่น ออกไปเป็น วันที่ 9 สิงหาคม 2567**

โดยการเปลี่ยนแปลงวันครบกำหนดไถ่ถอนชำระหนี้ดังกล่าว ทางบริษัท EA ได้ตกลงชำระดอกเบี้ยเพิ่มเติมให้กับกองทุน ASP-DPLUS ในอัตราร้อยละ 7.0 ต่อปี โดยคำนวณจากจำนวนเงินตั๋วแลกเงินระยะสั้นที่กองทุนได้รับการจัดสรร นับจากวันที่ครบกำหนดไถ่ถอนเดิม คือในวันที่ 23 กรกฎาคม 2567 จนถึงวันที่ 9 สิงหาคม 2567 รวมจำนวนดอกเบี้ยชำระ: 1,553,424.66 บาท

อนึ่ง บลจ.แอสเซท พลัส จะจัดสรรเงินคืนให้กับผู้ถือหุ้นหน่วยลงทุนในกองทุน ASP-DPLUS เมื่อได้รับการชำระหนี้คืนจากทางบริษัท EA โดยคิดคำนวณจากดอกเบี้ยปรับรวมกับมูลค่าไถ่ถอนของตั๋วแลกเงินระยะสั้นของบริษัท EA ทั้ง 2 รุ่น ทั้งนี้ บลจ.แอสเซท พลัส จะชำระคืนผู้ถือหุ้นหน่วยลงทุนผ่านบัญชีที่ผูกไว้กับกองทุน และจะแจ้งกำหนดการจ่ายเงินคืนให้กับผู้ลงทุนโดยรวมในลำดับต่อไป

อย่างไรก็ตาม บริษัทฯ ขอให้ท่านมั่นใจว่าจะดำเนินการติดตามการชำระหนี้ตั๋วแลกเงินระยะสั้นของบริษัท EA อย่างใกล้ชิด และจะดำเนินการขึ้นสูงสุดตามกฎหมายเพื่อพิทักษ์ประโยชน์สูงสุดแก่ผู้ลงทุนโดยรวม

บริษัทฯ ขอขอบคุณที่ท่านมอบความไว้วางใจให้บริษัทฯ บริหารจัดการกองทุนของท่านเสมอมา ทั้งนี้ หากท่านประสงค์จะสอบถามข้อมูลเพิ่มเติม โปรดติดต่อตัวแทนสนับสนุนการขายและรับซื้อหน่วยลงทุนของท่าน หรือติดต่อ Asset Plus Customer Care 02-672-1111 ในวันและเวลาดำเนินการ 08.30 -17.30 น. หรือทาง e-mail ที่ [customercare@assetfund.co.th](mailto:customercare@assetfund.co.th)



# CURRENT BOND

http://www.thaibma.or.th/EN/Issuer/IssuerDetail.aspx?issuer=EA

12-Jul-24

ENERGY ABSOLUTE PUBLIC COMPANY LIMITED (EA)

## 1. Short Term Debenture

ThaiBMA Symbol	Issued Date	Maturity Date	Issue Size (THB Mln.)	Outstanding (THB Mln.)	Term	TTM (Yrs.)	Secured Type	holder R Default Ar (THB Mln.)	Option	Registered Date	TRIS
<a href="#">EA24723A II</a>	24-Apr-24	23-Jul-24	400	400	0.25 Yrs	0.03	UNSECURE	-		24-Apr-24	
<a href="#">EA24801A II</a>	03-May-24	01-Aug-24	300	300	0.25 Yrs	0.05	UNSECURE	-		03-May-24	
<a href="#">EA24815A II</a>	13-May-24	15-Aug-24	600	600	0.26 Yrs	0.09	UNSECURE	-		13-May-24	
<a href="#">EA24D12A II</a>	13-Jun-24	12-Dec-24	100	100	0.50 Yrs	0.42	UNSECURE	-		13-Jun-24	
total			1,400	1,400							

## 2. Long Term Debenture

ThaiBMA Symbol	Issued Date	Maturity Date	Issue Size (THB Mln.)	Outstanding (THB Mln.)	Term	TTM (Yrs.)	Secured Type	holder R Default Ar (THB Mln.)	Option	Registered Date	TRIS
<a href="#">EA297A II/HNW</a>	11-Jul-19	11-Jul-29	2,000	2,000	10.01 Yrs	5	UNSECURE	KKP 700		11-Jul-19	BBB+
<a href="#">EA298A II/HNW</a>	15-Aug-19	15-Aug-29	2,000	2,000	10.01 Yrs	5.09	UNSECURE	KKP 700		15-Aug-19	BBB+
<a href="#">EA248A II/HNW</a>	15-Aug-19	15-Aug-24	1,500	1,500	5.01 Yrs	0.09	UNSECURE	KKP 700		15-Aug-19	BBB+
<a href="#">EA260A II</a>	16-Oct-19	16-Oct-26	3,000	3,000	7.01 Yrs	2.26	UNSECURE	700		16-Oct-19	BBB+
<a href="#">EA257A II/HNW</a>	10-Jul-20	10-Jul-25	700	700	5.00 Yrs	0.99	UNSECURE	KKP 700		10-Jul-20	BBB+
<a href="#">EA329A II/HNW</a>	08-Sep-22	08-Sep-32	1,700	1,700	10.01 Yrs	8.16	UNSECURE	KKP 700		08-Sep-22	BBB+
<a href="#">EA299A II/HNW</a>	08-Sep-22	08-Sep-29	1,400	1,400	7.01 Yrs	5.16	UNSECURE	KKP 700		08-Sep-22	BBB+
<a href="#">EA279A II/HNW</a>	08-Sep-22	08-Sep-27	750	750	5.00 Yrs	3.16	UNSECURE	KKP 700		08-Sep-22	BBB+
<a href="#">EA259A II/HNW</a>	08-Sep-22	08-Sep-25	1,250	1,250	3.00 Yrs	1.16	UNSECURE	KKP 700		08-Sep-22	BBB+
<a href="#">EA331A II/HNW</a>	20-Jan-23	20-Jan-33	2,850	2,850	10.01 Yrs	8.53	UNSECURE	KKP 700		20-Jan-23	BBB+
<a href="#">EA301A II/HNW</a>	20-Jan-23	20-Jan-30	1,000	1,000	7.01 Yrs	5.53	UNSECURE	KKP 700		20-Jan-23	BBB+
<a href="#">EA281A II/HNW</a>	20-Jan-23	20-Jan-28	2,000	2,000	5.00 Yrs	3.52	UNSECURE	KKP 700		20-Jan-23	BBB+
<a href="#">EA261A II/HNW</a>	20-Jan-23	20-Jan-26	1,150	1,150	3.00 Yrs	1.52	UNSECURE	KKP 700		20-Jan-23	BBB+
<a href="#">EA289A PO</a>	29-Sep-23	29-Sep-28	2,770	2,770	5.01 Yrs	4.22	UNSECURE	SCBB 700		29-Sep-23	BBB+
<a href="#">EA269A PO</a>	29-Sep-23	29-Sep-26	3,096	3,096	3.00 Yrs	2.21	UNSECURE	SCBB 700		29-Sep-23	BBB+
<a href="#">EA249A PO</a>	29-Sep-23	29-Sep-24	4,000	4,000	1.00 Yrs	0.21	UNSECURE	SCBB 700		29-Sep-23	BBB+

total 31,166 31,166

Grand Total 32,566 32,566

# สูตร 3 Floor 1 Ceiling จะเกิดกับ EA หรือไม่ ?

# DAOL SEC



(จุดสมดุล ระหว่าง หายนะของราคาหุ้น และการซื้อซื้อหุ้นราคาต่ำ)



# โจทย์ใหญ่ ที่ต้องแก้ไขได้

EA NEX BYD ธนาคาร

- ความเชื่อมั่น (สำคัญที่สุด)
- หนี้ 6 หมื่น (แบงก์ 3 ; หุ้นกู้ 3) ..... เจ้าหนี้ต้องช่วยถึงจะผ่านไปได้
- กระแสเงินสด
- เปลี่ยนผู้บริหาร
- บริษัทในกลุ่ม ยังต้องมีการลงทุนอยู่ในธุรกิจ EV+ รถเมล์
- ธุรกิจใหม่ (EV) จะเดินต่อได้มั๊ย ???

- EA เพิ่มทุนให้ BYD เมื่อ ก.ย.65 9.2 พันลบ.
- BYD ระบุในงบ ว่า มีลูกหนี้ บริษัทร่วมทางอ้อม ณ 31 มี.ค.67 จำนวน 9.44 พันลบ.
- BYD อาจ นำเงินเพิ่มทุน ไปปล่อยกู้ให้ ไทยสมายล์



- **ปัญหาเรื่องเงิน ไม่ใช่เรื่องใหญ่**
- คนถือหุ้นกู้จะมีปัญหาได้ ก็ต่อเมื่อธนาคารไม่ให้ความช่วยเหลือ (ITD รอดเพราะธนาคารช่วย)
- หรือ เจ้าจง อยากล้มบนฟูก คือ วงหยุดชำระหนี้ จนเกิด cross default เอง
- โดยฐานะการเงินปัจจุบัน EA มีเงินพอจ่ายหุ้นกู้ ที่จะครบกำหนดปีนี้ อยู่แล้ว

# สมาคม บลจ. แนวนหุ้น EA เป็น Restricted List จำกัดทำธุรกรรม-เบรกลงทุนเพิ่มชั่วคราว DAOL SEC

สำนักข่าวอินโฟเควสท์ (17 ก.ค. 67)--นางชวินดา หาญรัตนกุล นายกสมาคมบริษัทจัดการลงทุน (Association of Investment Management Companies AIMC) ในฐานะตัวแทนบริษัทจัดการลงทุนในประเทศไทย เปิดเผยถึงมติที่ประชุมที่ประกอบด้วยคณะกรรมการ AIMC และคณะอนุกรรมการ ESG Policy and Collective Action สำหรับกองทุนรวมไทยเพื่อความยั่งยืน (ThaiESG) และกองทุนรวมธรรมาภิบาลไทย (ThaiCG) มั่นใจทุกบริษัทจัดการ (บลจ.) มีความพร้อมในการบริหารจัดการต่อปัญหาบจ.พลังงานบริสุทธิ์ (EA) และมีมติจัดให้หลักทรัพย์ของ EA อยู่ใน Restricted List จำกัดการทำธุรกรรมและห้ามมิให้มีการลงทุนเพิ่มจนกว่าจะมีความชัดเจนในแนวทางการดำเนินงานของบริษัท โดยจะติดตามความคืบหน้าของบริษัทอย่างใกล้ชิด เชื่อว่าการประกอบธุรกิจของ EA ยังคงดำเนินต่อไปได้

สำหรับกรณี EA ปัจจุบันการถือครองหุ้นและตราสารหนี้ EA โดยกองทุนรวมทุกประเภทมีสัดส่วนน้อยเมื่อเทียบกับทรัพย์สินที่อยู่ภายใต้การจัดการ ที่ผ่านมาผู้จัดการลงทุนได้ทยอยลดสัดส่วนการลงทุนทั้งในหุ้นและตราสารหนี้ EA มาโดยลำดับ โดยเฉพาะเมื่อเริ่มมีสัญญาณความผิดปกติของราคา

ในส่วนหุ้น EA ด้วยข้อจำกัดด้านสภาพคล่องของตราสาร การปรับลดสัดส่วนการลงทุนอาจต้องใช้ระยะเวลาในการดำเนินการ ในครั้งนี้เพื่อประโยชน์สูงสุดของผู้ลงทุน บลจ. จึงได้นำเครื่องมือบริหารสภาพคล่องกองทุนรวม (Liquidity Management Tools LMTs) ซึ่งเป็นแนวทางการบริหารสภาพคล่องของกองทุนรวมตามแนวทางสากลมาใช้ ไม่ว่าจะเป็นการจำกัดปริมาณการขายคืนหน่วยลงทุน (Redemption Gate) ที่จำกัดปริมาณการขายคืนหน่วยลงทุนสูงสุดในแต่ละวันเพื่อชะลอการขายคืนทรัพย์สินที่กองทุนได้ลงทุนไว้ และการคัดแยกหุ้น EA ออกจากทรัพย์สินหลักของกองทุนรวม (Side Pocket) เพื่อนำมาบริหารจัดการต่างหาก

โดยหุ้น EA ในส่วนนี้จะไม่ถูกนำมาคำนวณมูลค่า NAV ผู้ถือหน่วยยังคงซื้อขายกองทุนหลักได้ตามปกติ และเมื่อมีการขายทรัพย์สินส่วนที่ได้มีการ side pocket เอาไว้ออกไปในอนาคตบริษัทจัดการก็จะคืนเงินให้ผู้ถือหน่วยต่อไป ทั้งสองวิธีนี้จะช่วยให้กองทุนไม่ต้องเร่งขายหุ้น EA ออกไปในราคาที่ไม่เหมาะสมหรือต่ำกว่าที่ควรจะเป็น ซึ่งเป็นการดำเนินการโดยยึดหลักความซื่อสัตย์สุจริตและระมัดระวัง ให้ความสำคัญกับการปกป้องผลประโยชน์และความยุติธรรมให้กับผู้ถือหน่วยลงทุน

ทั้งนี้ ที่ผ่านมามีผู้จัดการกองทุนมีการตัดสินใจอย่างสมเหตุสมผลในการลงทุนในหลักทรัพย์ EA ในส่วน ThaiESG ซึ่งลงทุนในหุ้นยั่งยืน SET ESG Ratings นั้น ปัจจุบันมีหุ้นจำนวน 196 บริษัท และ EA เคยได้รับการจัดอันดับใน SET ESG Ratings ด้วยนั้น ในทางปฏิบัติผู้จัดการกองทุนไม่จำเป็นต้องลงทุนในหุ้นทุกบริษัท ขึ้นอยู่กับการพิจารณาคัดเลือกและการกระจายการลงทุน เชื่อมั่นว่าผู้จัดการกองทุนทุกคนทำหน้าที่อย่างมืออาชีพในการวิเคราะห์ คัดเลือก และติดตามการลงทุน

"ปัญหา EA ที่เกิดขึ้นโดยเฉพาะเรื่องธรรมาภิบาลซึ่งเป็นหนึ่งในปัจจัยหลักของ ESG นั้น ไม่เพียงแต่เกิดขึ้นเฉพาะในตลาดหุ้นไทย แต่สามารถเกิดขึ้นได้ทั่วโลก ทุกองค์กรที่เกี่ยวข้องในตลาดหุ้นจึงต้องร่วมมือกันอย่างแข็งขันเพื่อพัฒนาให้เกิดการลงทุนเพื่อความยั่งยืนอย่างแท้จริง มีกระบวนการรองรับ ตรวจสอบและติดตามผลที่มีประสิทธิภาพ ทั้งหน่วยงานกำกับดูแล องค์กรกลาง หน่วยงานอิสระที่ทำหน้าที่รับรองและสอบทานข้อมูล บริษัทจัดอันดับ ผู้สอบบัญชี ผู้จัดการกองทุน ไปจนถึงตัวแทนขายที่ได้รับการแต่งตั้ง ฯลฯ เพื่อให้กระบวนการต่างๆ มีพัฒนาการที่มีประสิทธิภาพ กันต่อเหตุการณ์ สามารถปกป้องผลประโยชน์ผู้ลงทุนและบรรลุเป้าหมายความยั่งยืนอย่างแท้จริง" นางชวินดา กล่าว



ก.ล.ต.แจ้งปมสงสัยปมพัว 3 กรรมการและผู้บริหาร EA ทุจริต ซ้ำอายุความยังไม่หมด

สำนักข่าวอินโฟเควสท์ (14 ก.ค. 67)--สำนักงานคณะกรรมการกำกับหลักทรัพย์และตลาดหลักทรัพย์ (ก.ล.ต.) ชี้แจงเพิ่มเติม กรณีกล่าวโทษนายสมโภชน์ อาหุนัย และนายอมร ทรัพย์ทวิกุล กรรมการและผู้บริหาร บมจ.พลังงานบริสุทธิ์ (EA) และบริษัทย่อยที่ EA เป็นผู้ถือหุ้นร้อยละ 99.99 (ได้แก่ บริษัท อีเอ โซล่า นครสวรรค์ จำกัด และบริษัท อีเอ โซล่า ลำปาง จำกัด) และนายพรเลิศ เตชะรัตโนภาส โดยปรากฏข้อเท็จจริงและหลักฐานที่พิจารณาได้ว่า ในช่วงปี 2556-2558 บุคคลทั้ง 3 รายได้ร่วมกันกระทำการทุจริตการจัดซื้ออุปกรณ์จากต่างประเทศ และ/หรือทุจริตการจัดซื้อโปรแกรมซอฟต์แวร์เพื่อใช้ในโครงการก่อสร้างโรงไฟฟ้าพลังงานแสงอาทิตย์ของ EA ผ่านบริษัทย่อย 2 บริษัทดังกล่าว เป็นเหตุให้บุคคลทั้ง 3 รายได้รับผลประโยชน์ จำนวนรวม 3,465.64 ล้านบาท.

ก.ล.ต. เผยว่า เหตุที่ใช้เวลาในการดำเนินการ เนื่องจาก ก.ล.ต. ได้รับเรื่องร้องเรียนในช่วงปลายปี 2559 และได้ตั้งประเด็นตรวจสอบหลายประเด็น เกี่ยวพันกันหลายมาตรา มีความซับซ้อนในการตรวจสอบ และมีข้อมูลที่ต้องพิจารณาจำนวนมากในแต่ละประเด็น นอกจากนี้ ตามกระบวนการบังคับใช้กฎหมาย ก.ล.ต. ให้อำนาจและโอกาสผู้ต้องสงสัยชี้แจงอย่างเต็มที่เพื่อความเป็นธรรม ทั้งกรณีการเรียกมาสอบถ้อยคำและการให้ชี้แจงเป็นหนังสือ อย่างไรก็ดี ก.ล.ต. ได้ประสานหน่วยงานกำกับในต่างประเทศหลายแห่งและได้รับความร่วมมือเป็นอย่างดี

ทั้งนี้ คดีนี้มีอายุความ คือ การกระทำความผิดเกิดในช่วงปี 2556 ถึงปี 2558 ต่อเนื่องกัน โดยกรณีนี้ เป็นการกระทำความผิดตามมาตรา 311 ซึ่งมีอายุความ 15 ปี จึงจะหมดอายุความในปี 2573 (นับแต่ปี 2558)

ส่วนกรณีความผิดตามมาตรา 281/2 วรรคสอง ประกอบมาตรา 89/7 และมาตรา 89/24 มีอายุความ 10 ปี จึงจะหมดอายุความในปี 2568 (นับแต่ปี 2558)

สาเหตุกรณีนี้ดำเนินคดีทางอาญา เพราะเป็นความผิดทุจริตมาตรา 311 ซึ่งเป็นความผิดทางอาญา จึงไม่สามารถใช้มาตรการลงโทษทางแพ่งได้ (มาตรา 311 และมาตรา 281/2 วรรคสอง ไม่ได้รวมอยู่ในมาตรา

317/1)

การถูกกล่าวโทษข้างต้นมีผลให้ผู้ถูกกล่าวโทษเข้าข่ายมีลักษณะขาดความน่าไว้วางใจในการเป็นกรรมการและผู้บริหารของบริษัทที่ออกหลักทรัพย์และบริษัทจดทะเบียน จึงไม่สามารถเป็นกรรมการและผู้บริหารของบริษัทที่มีหลักทรัพย์จดทะเบียนนับตั้งแต่วันที่ถูกละเมิดไปจนตลอดระยะเวลาที่ถูกกล่าวโทษดำเนินคดี ตามประกาศคณะกรรมการ ก.ล.ต. ที่ กจ. 3/2560 เรื่อง การกำหนดลักษณะขาดความน่าไว้วางใจของกรรมการและผู้บริหารของบริษัท <https://publish.sec.or.th/nrs/7200s.pdf>

ส่วนโทษสูงสุดตามกฎหมายในกรณีนี้ ในความผิดแต่ละมาตรา กรณีผู้กระทำความผิดเป็นกรรมการ/ผู้บริหารในบริษัทจดทะเบียนที่มีหลักทรัพย์จดทะเบียนในตลาดหลักทรัพย์ มีโทษตามมาตรา 313 คือ ระวังโทษจำคุก 5-10 ปี และปรับเงิน 2 เท่าของราคาค่าทรัพย์สินหรือประโยชน์ที่บุคคลดังกล่าวได้กระทำการฝ่าฝืน กรณีผู้กระทำความผิดเป็นผู้สนับสนุนมีโทษตามมาตรา 311 ตามความในมาตรา 315 ไม่ต้องรับโทษตามมาตรา 313 เนื่องจากไม่ได้เป็นกรรมการ/ผู้บริหารในบริษัทจดทะเบียน ตาม พรบ.หลักทรัพย์ฯ

สำหรับเบาะแสการกระทำความผิด หรือ มีจุดเริ่มต้นของการดำเนินการ ก.ล.ต. ได้รับเรื่องร้องเรียนว่า EA อาจมีการทุจริตผ่านบริษัทย่อยในโครงการก่อสร้างโรงไฟฟ้า 2 แห่ง พร้อมส่งหลักฐานที่เกี่ยวข้องบางส่วน จึงได้ตรวจสอบหาความจริงและความถูกต้องเป็นไปตามข้อร้องเรียนหรือไม่ ซึ่งได้ทำการตรวจสอบข้อมูลผ่านหน่วยงาน ก.ล.ต. หลายประเทศ พบว่า บุคคลทั้งสามกระทำความผิดจริง จึงได้กล่าวโทษ

หลังจาก ก.ล.ต. กล่าวโทษผู้กระทำความผิดต่อพนักงานสอบสวน พนักงานสอบสวนจะสืบสวนสอบสวนรวบรวมข้อเท็จจริงและพยานหลักฐาน และเสนอความเห็นเกี่ยวกับคดีไปยังพนักงานอัยการ และพนักงานอัยการจะพิจารณาความสมบูรณ์ครบถ้วนของสำนวนการสอบสวนของพนักงานสอบสวน ก่อนมีความเห็นสั่งฟ้องหรือสั่งไม่ฟ้องผู้ต้องหาตามสำนวนการสอบสวนดังกล่าว และในคดีที่พนักงานอัยการได้ยื่นฟ้องผู้ต้องหาเป็นจำเลยแล้ว ศาลยุติธรรมจะเป็นผู้พิจารณาและพิพากษาต่อไป

ทั้งนี้ ก.ล.ต. จะติดตามความคืบหน้าในการดำเนินคดีและร่วมมือกับหน่วยงานที่เกี่ยวข้องอย่างเต็มที่ เพื่อสนับสนุนการบังคับใช้กฎหมายในกระบวนการภายหลัง ก.ล.ต. ได้กล่าวโทษแล้ว

14-Jul-24



Today



## ประกาศปรับปรุงระบบ

“ขณะนี้ทาง EA ANYWHERE กำลังปรับปรุงระบบ”

เพื่อแก้ไขปัญหาในระยะยาว ซึ่งอาจทำให้ใช้ระยะเวลาในการแก้ไข

ทั้งนี้หากทาง APPLICATION พร้อมให้บริการแล้ว

จะรีบแจ้งให้ทุกท่านทราบโดยเร็ว

ขออภัยในความไม่สะดวกอย่างสูง

E ANYWHERE

19:18



บริษัท พลังงานบริสุทธิ์ จำกัด (มหาชน)

Energy Absolute Public Company Limited

89 อาคารเอไอเอ แคปิตอล เซ็นเตอร์ ชั้น16 ถนนรัชดาภิเษก แขวงดินแดง เขตดินแดง กรุงเทพฯ 10400  
โทรศัพท์ 02 248 2488-92 ,02 002 3667-9 แฟกซ์ 02 248 2493 ทะเบียนเลขที่ 0107551000061

## แถลงข่าวด่วน!!!

วันที่ 14 กรกฎาคม 2567

เรื่อง ขอเรียนเชิญร่วมงานแถลงข่าว “บมจ.พลังงานบริสุทธิ์ (EA) เปิดตัวบอร์ดบริหารชุดใหม่ ยืนยันปัจจัยพื้นฐานแข็งแกร่ง ธุรกิจมั่นคงมีอนาคต”

เรียน สื่อมวลชนทุกท่าน  
สิ่งที่ส่งมาด้วย กำหนดการ

บริษัท พลังงานบริสุทธิ์ จำกัด (มหาชน) หรือ EA ผู้นำนวัตกรรมพลังงานสะอาด ดำเนินธุรกิจพลังงานทดแทน พลังงานหมุนเวียน แบตเตอรี่และยานยนต์ไฟฟ้าเชิงพาณิชย์ ขอเรียนเชิญสื่อมวลชนทุกท่านร่วมงานแถลงข่าว “เปิดตัวบอร์ดบริหารชุดใหม่ ยืนยันปัจจัยพื้นฐานแข็งแกร่ง ธุรกิจมั่นคงมีอนาคต”

งานแถลงข่าวจะจัดขึ้นใน วันจันทร์ที่ 15 กรกฎาคม 2567 เวลา 08.00 – 11.00 น. ณ ห้องวิภาวดีบอลรูม A ชั้น L โรงแรมเซ็นทารา แกรนด์ แอท เซ็นทรัลพลาซ่า ลาดพร้าว

บริษัทฯ หวังเป็นอย่างยิ่งว่าจะได้รับเกียรติต้อนรับทุกท่าน พร้อมทั้งขอขอบพระคุณเป็นอย่างสูงมา ณ โอกาสนี้

ขอแสดงความนับถือ

(นายจรัส สว่างสมุทร)

ผู้ช่วยประธานเจ้าหน้าที่บริหาร สนับสนุน

ต้องการข้อมูลเพิ่มเติมกรุณาติดต่อ :

คุณปภาดา สุวรรณฤกษ์ (ผู้ข) โทร. 064-646-1559

คุณจริญญา คำสมาน (เล็ก-จริญ) โทร. 086-346-9632

Financial Highlights

(Unit: พันบาท)

Financial Data	Q1_2024	2023	2022	2021	2020
เงินสดและรายการเทียบเท่าเงินสด ( Cash and Cash Equivalent)	2,244,512	2,463,729	3,210,730	2,926,970	2,950,670
ที่ดิน อาคาร และอุปกรณ์ - สุทธิ ( Property, Plant and Equipm	58,460,442	58,675,133	54,221,387	58,420,633	55,856,939
สินทรัพย์รวม ( Total Assets )	113,464,037	114,229,335	103,364,343	85,476,250	78,483,768
หนี้สินรวม ( Total Liabilities )	69,854,073	70,219,721	62,059,986	50,374,529	48,856,890
ทุนที่ออกและชำระเต็มมูลค่าแล้ว ( Issued and Fully Paid-Up St	373,000	373,000	373,000	373,000	373,000
ส่วนของผู้ถือหุ้นรวม ( Total Equity )	43,609,964	44,009,615	41,304,357	85,476,250	29,626,878
รายได้รวม ( Total Revenues )	5,881,061	31,597,756	27,546,815	20,558,097	17,199,142
ค่าใช้จ่ายรวม ( Total Expenses )	5,211,440	24,122,394	20,212,670	14,638,944	12,108,934
กำไร (ขาดทุน) สุทธิ ( Net Profit (Loss) )	688,732	7,500,139	7,406,469	5,929,353	5,047,381

Financial Ratio

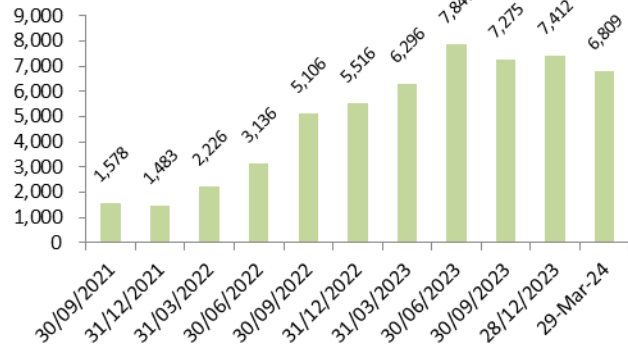
Financial Ratio Term	Q1_2024	2023	2022	2021	2020
อัตราส่วนสภาพคล่อง (เท่า) Current Ratio(current)	1.07	1	0.85	0.92	0.54
ความสามารถในการชำระดอกเบี้ย (เท่า) Interest Coverage Rat	4.99	5.99	8.93	7.67	6.13
หนี้สินที่มีภาระดอกเบี้ยต่อกำไรก่อนดอกเบี้ยจ่าย ภาษีเงินได้ ค่าเ	5.26	4.7	4.17	4.5	
ความสามารถในการชำระภาระผูกพัน (เท่า) Debt Service Cover	0.61	0.65	0.64	0.94	0.89
หนี้สินรวมต่อส่วนของผู้ถือหุ้นรวม (เท่า) Debt to Equity(D/E)	1.6	1.6	1.5	1.55	1.76
หนี้สินที่มีภาระดอกเบี้ยต่อส่วนของผู้ถือหุ้นรวม (เท่า) Interest B	1.47	1.46	1.27	1.38	
หนี้สินที่มีภาระดอกเบี้ยที่ครบกำหนดภายใน 1 ปี ต่อหนี้สินที่มีภาระ	31.15	32.99	37.22	21.15	27.01
เงินกู้ยืมจากสถาบันการเงินต่อหนี้สินที่มีภาระดอกเบี้ย (ร้อยละ) L	46.98	47.25	66.96	68.44	

Financial Covenants

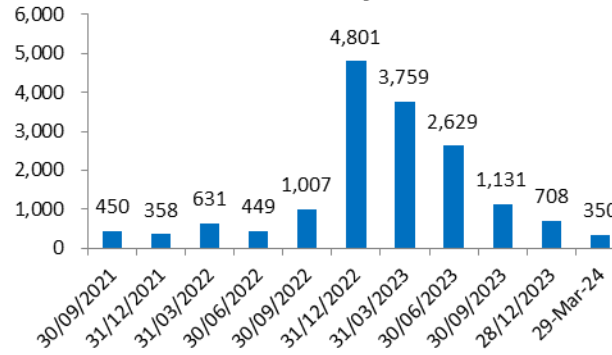
Symbol	Financial Covenant	Comparison Sign	Company Requirement	Consolidate Requirement	Actual	As Of	Observation Period
<a href="#">EA297A</a>	Net Debt to Equity	<=		3.5	1.6	31-Dec-23	Annually
<a href="#">EA248A</a>	Net Interest Bearing Debt to Equity Ratio	<=		3.5	1.46	31-Dec-23	Annually
<a href="#">EA298A</a>	Net Interest Bearing Debt to Equity Ratio	<=		3.5	1.46	31-Dec-23	Annually
<a href="#">EA260A</a>	Net Debt to Equity	<=		3.5	1.6	31-Dec-23	Annually
<a href="#">EA259A</a>	Net Debt to Equity	<=		3.5	1.6	31-Dec-23	Annually
<a href="#">EA279A</a>	Net Debt to Equity	<=		3.5	1.6	31-Dec-23	Annually
<a href="#">EA299A</a>	Net Debt to Equity	<=		3.5	1.6	31-Dec-23	Annually
<a href="#">EA329A</a>	Net Debt to Equity	<=		3.5	1.6	31-Dec-23	Annually
<a href="#">EA261A</a>	Net Debt to Equity	<=		3.5	1.6	31-Dec-23	Annually
<a href="#">EA281A</a>	Net Debt to Equity	<=		3.5	1.6	31-Dec-23	Annually



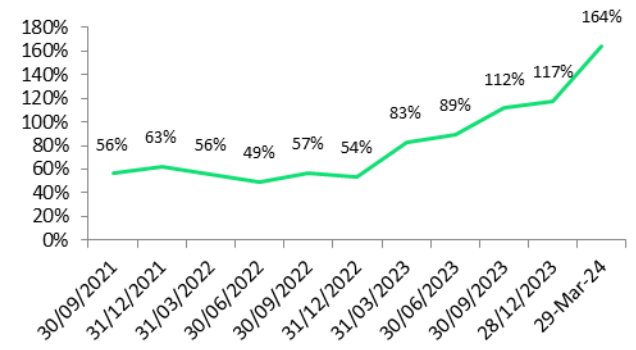
### Inventories (BS)



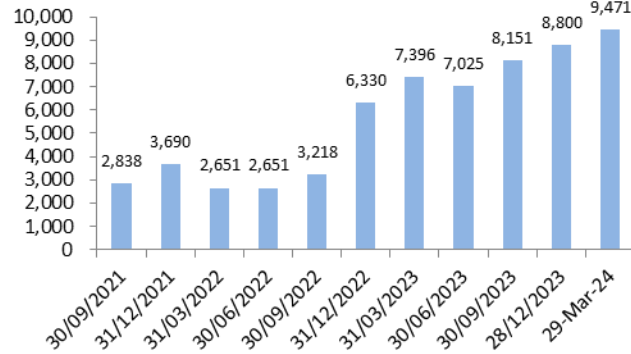
### Accounts Payable



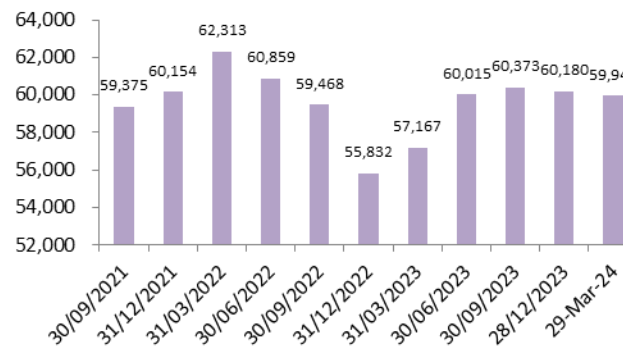
### AR / Sales



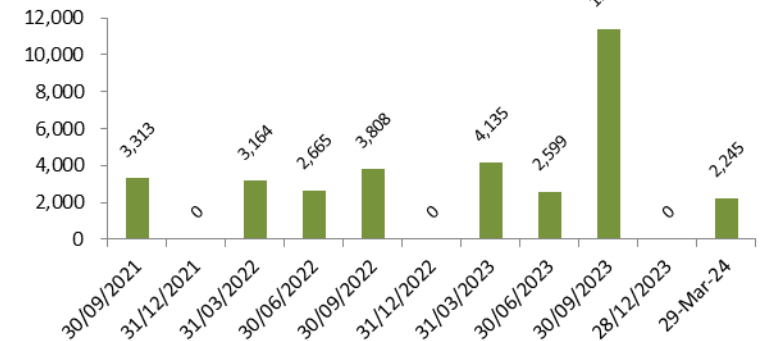
### Accounts & Notes Receivable



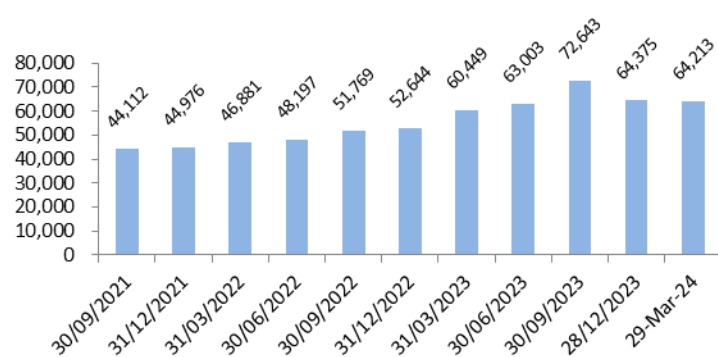
### Property Plant & Equipment Net



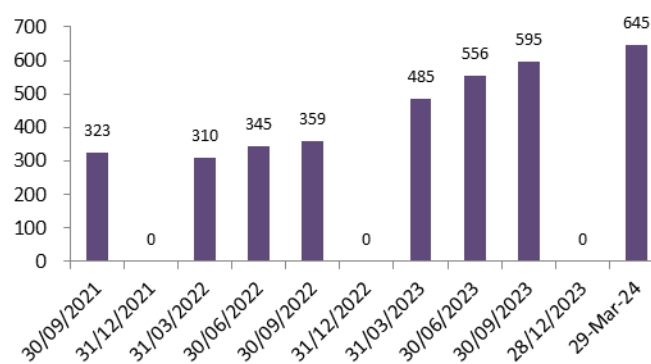
### ARD Cash and Equivalents



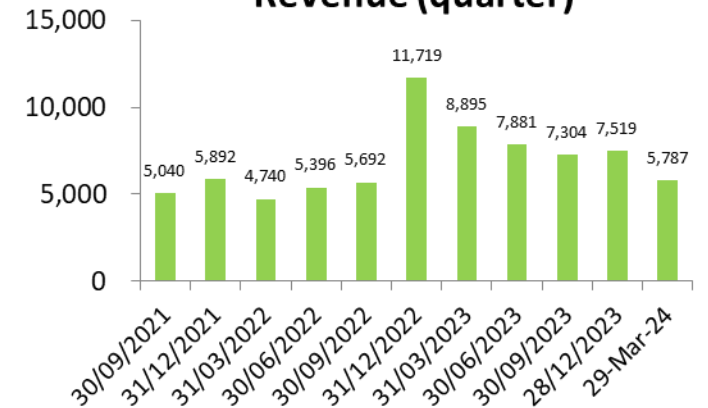
### Short and Long Term Debt



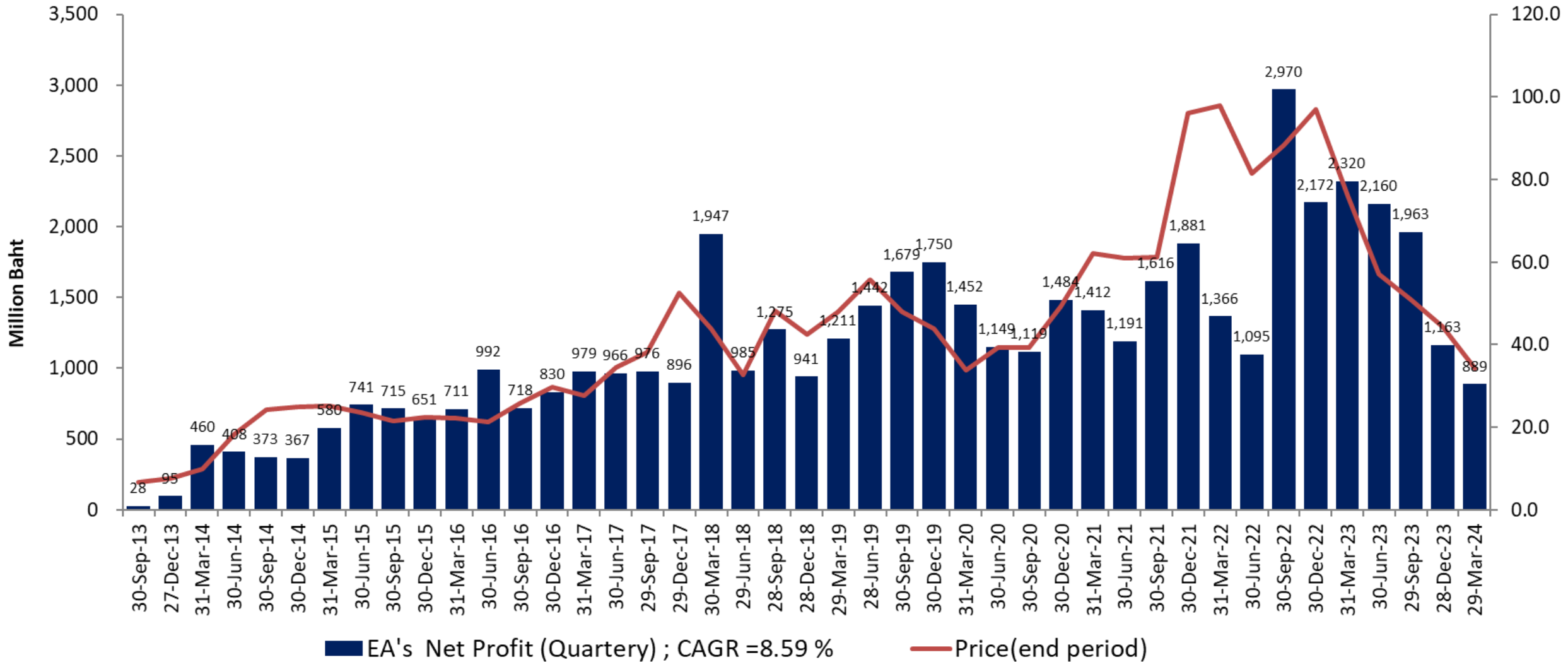
### Interest Expense



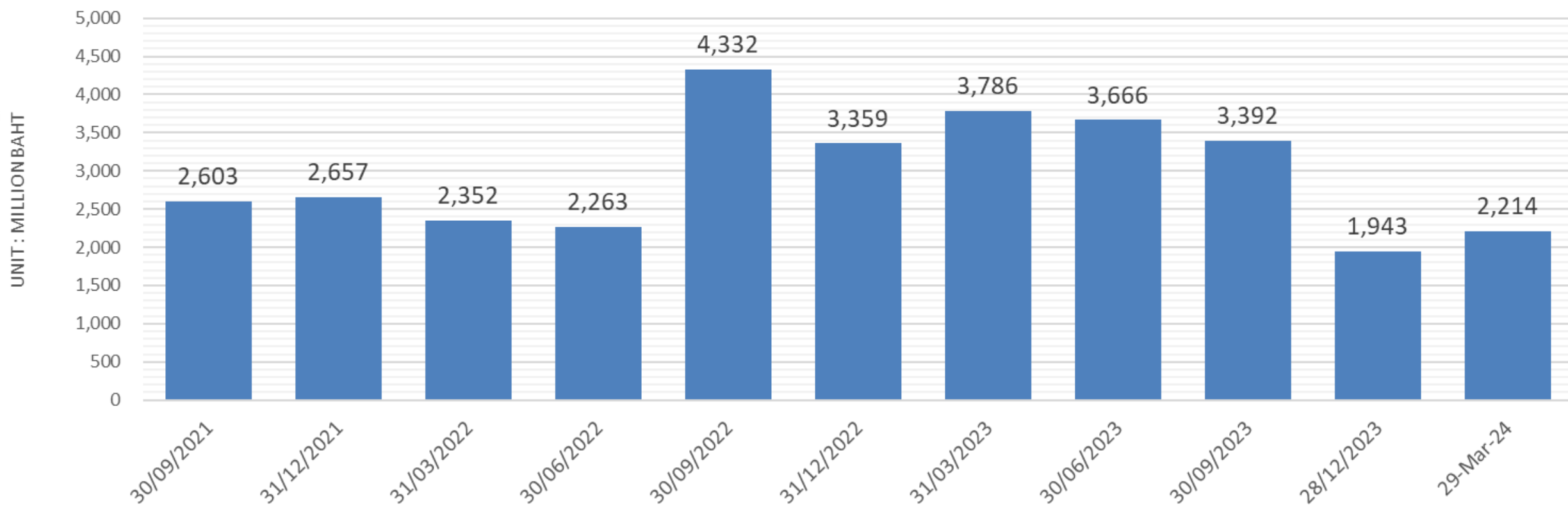
### Revenue (quarter)





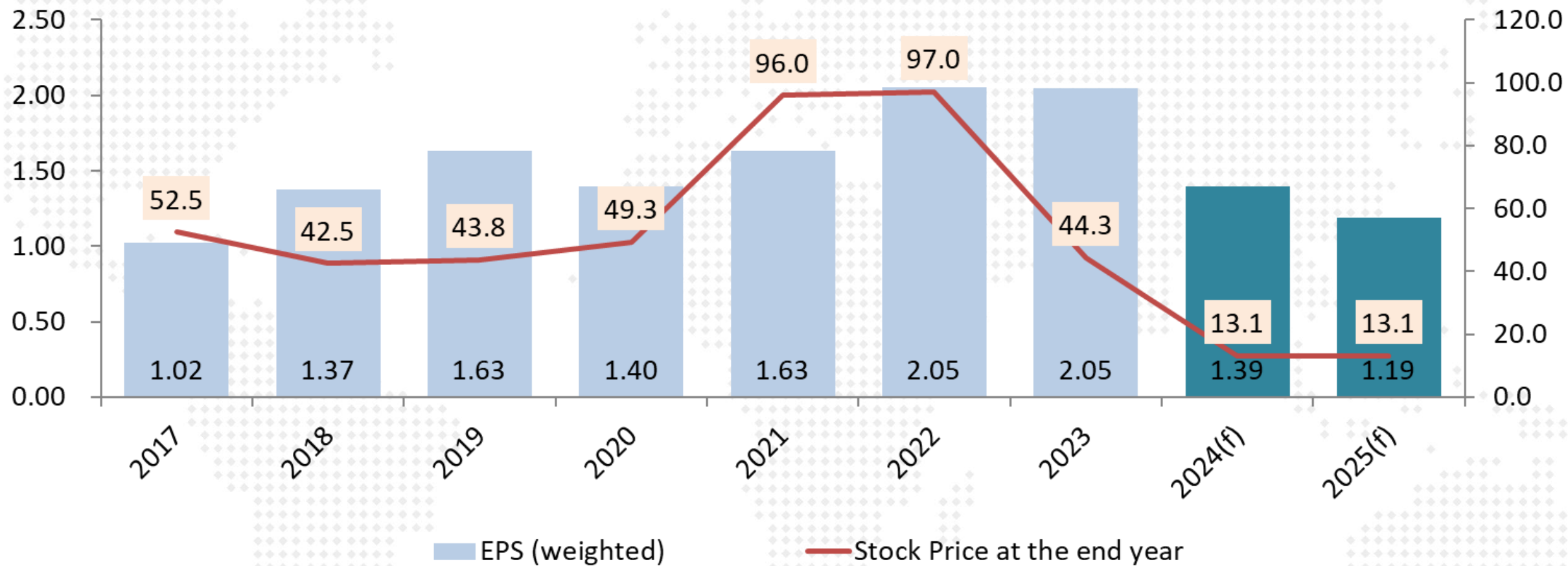


## EBITDA (adj)




EA

Dilution Effect







## EA แกลงข่าว 1 ก.ค.67

- ยอมรับที่หุ้นตก เพราะโดน Force sell (เกิดจากมูลหนี้ที่กู้มาหลายปีแล้ว มากกว่า 1000 ล้านบาท)
- สถาบันการเงินดังกล่าวเรียกคืนหนี้เป็นเงินสด ซึ่งทางคุณ สมโภชน์ ไม่สามารถหาเงินสดมาได้ทัน
- ยืนยันการขาย Force sell ครบหมดแล้ว หลังสถาบันการเงินแจ้งว่าขายครอบคลุมมูลหนี้ครบแล้ว
- โดยสัดส่วนหุ้นก่อนโดน Force sell ถือหุ้นอยู่ประมาณ 40% โดยอยู่ระหว่างรอสถาบันการเงินแจ้งยอดตัวเลขจำนวนหุ้นที่ถูกขายออกมาและจะดำเนินงานแจ้งตลาดต่อไป
- ยืนยันบริษัท EA ไม่ได้มีการตกแต่งบัญชี
- มองว่ามีการ Short sell ผสมเข้ามาด้วย
- จะมีแกลงข่าวเกี่ยวกับข้อมูลธุรกิจของ EA อีกครั้ง วันนี้จะชี้แจงข่าวส่วนบุคคลของคุณสมโภชน์
- ถ้ามีใครให้ยืมเงิน อยากซื้อหุ้นคืน



ภาคว่า

บิณญา ณ 14 มิ.ย. 2567
ระดับความเสี่ยง 4 - 5\*

Green Bonds

หมายเลข : ผู้ลงทุนทั่วไป  
ระยะเวลาการจองซื้อ : วันที่ **[23 - 25 กรกฎาคม]** พ.ศ. 2567  
วงจซื้อ : ขั้นต่ำ 100,000 บาท ครัวเรือน 100,000 บาท

**หุ้นกู้บริษัท พลังงานบริสุทธิ์ จำกัด (มหาชน)**  
หุ้นกู้เพื่ออนุรักษ์สิ่งแวดล้อม ชนิดระบุชื่อผู้ถือ ประเภทไม่ด้อยสิทธิ ไม่มีประกัน และมีผู้แทนผู้ถือหุ้นกู้ ครึ่งที่ 1/2567

อันดับความน่าเชื่อถือของผู้ออกหุ้นกู้ BBB+/Negative Outlook และอันดับความน่าเชื่อถือของหุ้นกู้ BBB+ โดย TRIS เมื่อวันที่ **12 มิถุนายน พ.ศ. 2567**

BBB+

วันที่ออกหุ้นกู้ [26 กรกฎาคม] พ.ศ. 2567

ชุดที่ 1 :
[EA257B]

ชุดที่ 2 :
[EA277A]

หุ้นกู้ชำระเงินต้นคืนครั้งเดียวทั้งหมดในวันที่ครบกำหนดได้ถอนหุ้นกู้ในวันที่

[26 กรกฎาคม] พ.ศ. [2568]  
อายุ [1] ปี

[26 กรกฎาคม] พ.ศ. [2570]  
อายุ [3] ปี

นับจากวันออกหุ้นกู้

หุ้นกู้ชำระดอกเบี้ยในอัตราต่อปีคงที่ทุกๆ 6 เดือนตลอดอายุหุ้นกู้ ของแต่ละชุดดังนี้

[4.50-4.70]%

[5.25-5.50]%

**แสดงความจำนงได้ตั้งแต่บัดนี้เป็นต้นไป**  
สามารถติดต่อ IC ของท่านเพื่อขอรายละเอียดเพิ่มเติม หรือ 0-2658-5050  
ผู้จัดการการจัดจำหน่ายหุ้นกู้ **บริษัทหลักทรัพย์ แมย์แบงก์ (ประเทศไทย) จำกัด (มหาชน)**

ร่างหนังสือชี้ชวน

สอบถามเพิ่มเติม

หน้าทียบัญหุ้นกู้คือ ธนาคารไทยพาณิชย์ จำกัด (มหาชน) และ ผู้แทนผู้ถือหุ้นกู้คือ ธนาคารไทยพาณิชย์ จำกัด (มหาชน)

@MAYBANKFRIENDS
 www.facebook.com/maybankke
 www.maybank-ke.co.th
 0-2658-5050

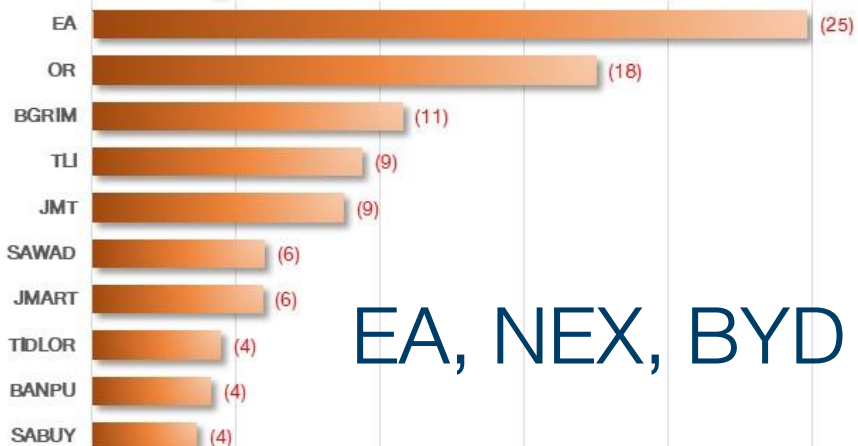
- ทำไรจากไฟฟ้า ช่วยบริษัทได้
- เอาเงินไปช่วยลูก
- หุ้นกู้ครบกำหนด
- ประมูลรทงยะ



# 5 ปีที่ผ่านมา หุ้นฮอตจุด SET Index ลงที่จุด



หุ้นจุด SET ลง



EA, NEX, BYD



หุ้นดี SET ขึ้น



D:\Google Drive\Bloomberg\EA หุ้นที่สร้างผลกระทบในเชิงลบต่อ SET index 27 Jun2024.xlsx

หมายเหตุ: คำนวณ Market Cap. กรอบระยะเวลา 5 ปีย้อนหลัง (2020-2024)



# 5 ปีที่ผ่านมา หุ่นฮอตจุด SET Index ลงทีจุด

28-Jun-24

## EA : เหตุประกอบงบการเงิน 1Q-2024

หน่วย: ล้านบาท

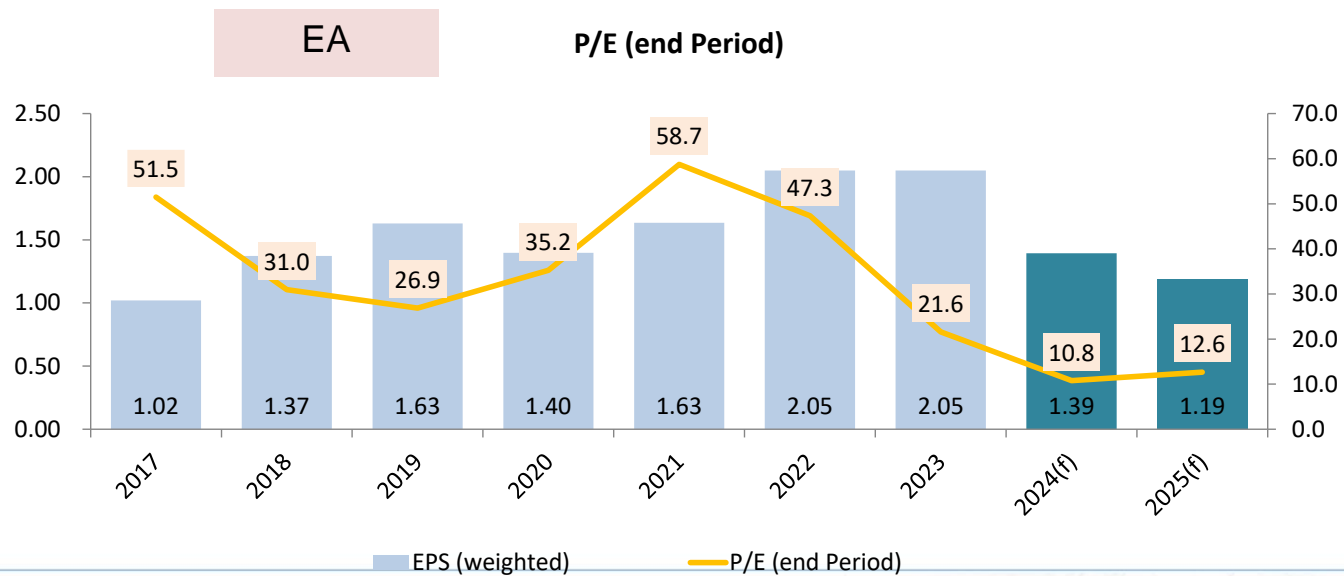
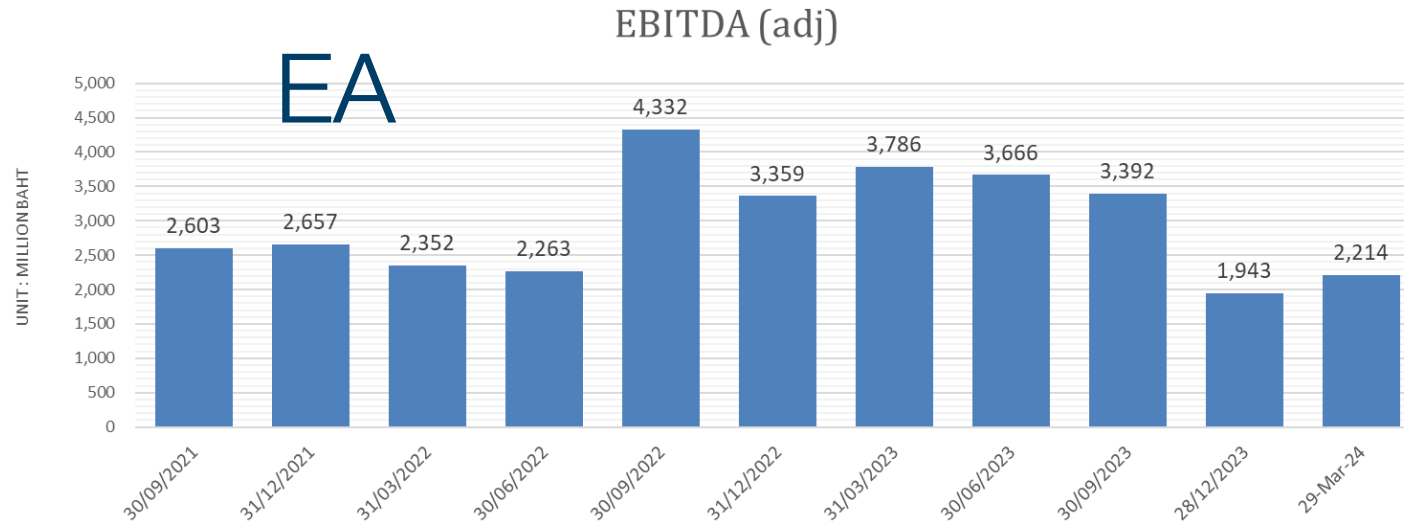
ข้อมูลทางการเงินรวม

สำหรับรอบระยะเวลาสามเดือนสิ้นสุดวันที่ 31 มีนาคม

	ธุรกิจผลิตและจำหน่าย น้ำมันปาล์มดิบ น้ำมันไบโอดีเซลและ กลีเซอรินบริสุทธิ์		ธุรกิจผลิตและจำหน่ายไฟฟ้า พลังงานแสงอาทิตย์และพลังงาน ลม และชีวมวล		ธุรกิจผลิต และจำหน่าย ยานยนต์ไฟฟ้า		ธุรกิจผลิตและจำหน่าย แบตเตอรี่ไฟฟ้า		ธุรกิจอื่นๆ	สำนักงานใหญ่		การตัดรายการ ระหว่างกัน		รวม			
	w.ค. 2567	w.ค. 2566	w.ค. 2567	w.ค. 2566	w.ค. 2567	w.ค. 2566	w.ค. 2567	w.ค. 2566		w.ค. 2567	w.ค. 2566	w.ค. 2567	w.ค. 2566	w.ค. 2567	w.ค. 2566	w.ค. 2567	w.ค. 2566
รายได้จากการขายสินค้าและบริการ																	
- รายได้ตามส่วนงาน	911	1,316	2,560	3,502	1,796	3,988	24	50	496	38	-	-	-	-	5,787	8,894	
- รายได้ระหว่างส่วนงาน	60	110	-	-	-	-	557	1,317	12	83	-	-	(629)	(1,510)	-	-	
รายได้อื่น	-	-	-	-	-	-	-	-	-	-	620	1,550	(526)	(1,540)	94	10	
รายได้รวม	971	1,426	2,560	3,502	1,796	3,988	581	1,367	508	121	620	1,550	(1,155)	(3,050)	5,881	8,904	
ค่าใช้จ่ายของส่วนงาน	(1,069)	(1,447)	(803)	(746)	(1,743)	(3,364)	(872)	(1,470)	(603)	(218)	(111)	(138)	635	1,417	(4,566)	(5,966)	
ต้นทุนทางการเงิน	(20)	(22)	(128)	(204)	(183)	(67)	(132)	(83)	(17)	(9)	(647)	(390)	482	290	(645)	(485)	
ส่วนแบ่งกำไรจากเงินลงทุนในบริษัทร่วม และการร่วมค้า สุทธิ	-	-	-	-	-	-	-	-	-	-	-	-	-	-	63	37	
<b>กำไร (ขาดทุน) ก่อนภาษีเงินได้</b>	<b>(118)</b>	<b>(43)</b>	<b>1,629</b>	<b>2,552</b>	<b>(130)</b>	<b>557</b>	<b>(423)</b>	<b>(186)</b>	<b>(112)</b>	<b>(106)</b>	<b>(138)</b>	<b>1,022</b>	<b>(38)</b>	<b>(1,343)</b>	<b>733</b>	<b>2,490</b>	
ภาษีเงินได้															(44)	(98)	
กำไรสำหรับรอบระยะเวลา															689	2,392	
จังหวัดการรับรู้รายได้																	
เมื่อปฏิบัติตามภาระที่ต้องปฏิบัติตามเสร็จ สิ้น	971	1,426	2,560	3,502	1,680	3,884	581	1,367	2	3	57	1,225	(645)	(2,733)	5,206	8,674	
ตลอดช่วงเวลาที่ปฏิบัติตามภาระที่ต้อง ปฏิบัติตาม	-	-	-	-	116	104	-	-	506	118	563	325	(510)	(317)	675	230	
รวมรายได้ของส่วนงาน	971	1,426	2,560	3,502	1,796	3,988	581	1,367	508	121	620	1,550	(1,155)	(3,050)	5,881	8,904	

# 5 ปีที่ผ่านมา หุ้นฮอตจุด SET Index ลงกึ่งจุด

28-Jun-24

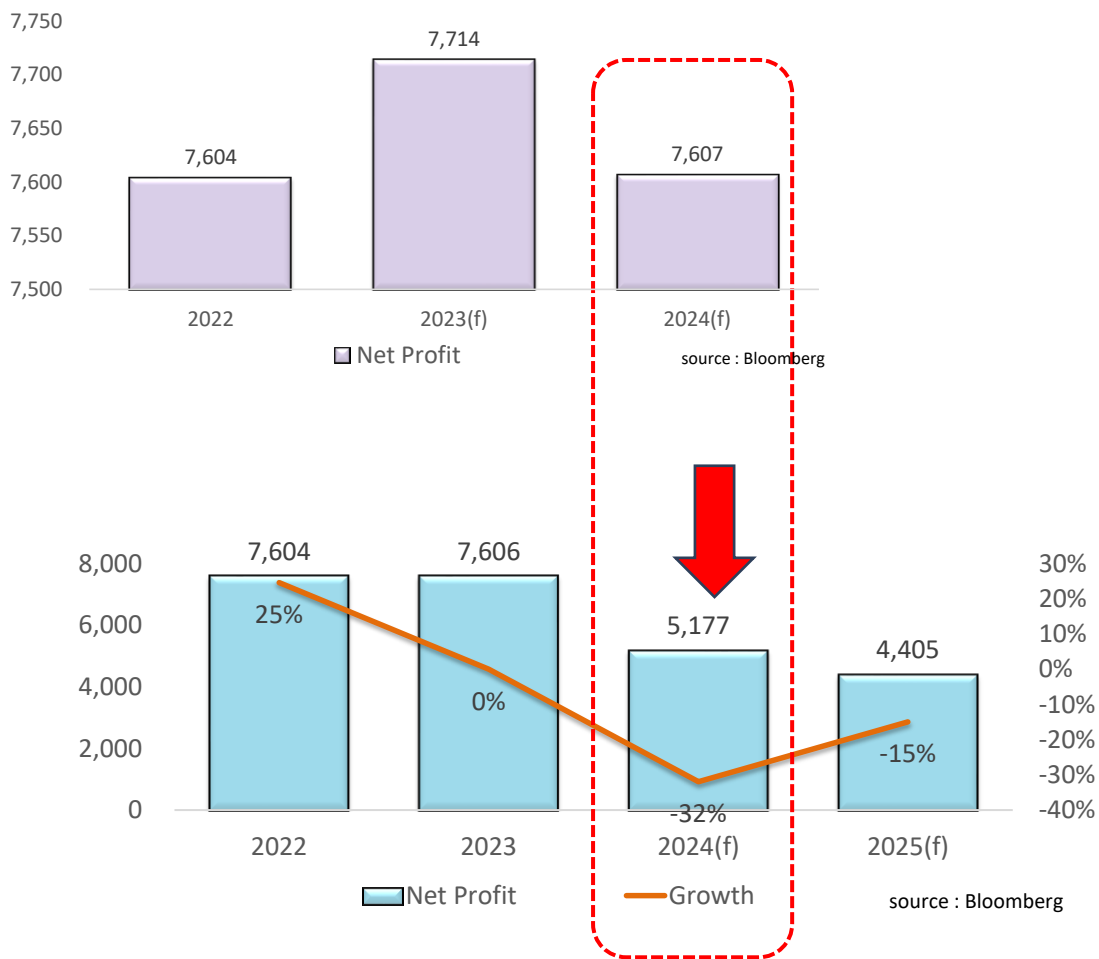


# 5 ปีที่ผ่านมา หุ่นฮอตจุด SET Index ลงที่จุด


28-Jun-24

DAOL SEC

## เทียบ คาดการณ์กำไร ปี 2024-25 ของ EA จาก Bloomberg Survey



- คาดการณ์กำไรปี 2024 EA ล่าสุด เทียบกับ 28 ธ.ค.23 ลดลงจาก 7.6 เหลือ 5.1 พันล้านบาท หรือลดลง 32%



- แต่ราคาหุ้นลงจาก 44.25 บาท เหลือ 15 บาท หรือลดลง 66%



EA, NEX, BYD





# Fund Flow

---

เม็ดเงินนักลงทุนต่างชาติ  
ไหลเข้าตลาดหุ้นใดในฝั่งเอเชีย ...?

## Emerging Market Fund Flow (Accu YTD) (Commodity+Equity+Bond+Carry Trade)

■ YTD outflows from key EM Asian exchanges 146.435



Source: Bloomberg, National Stock Exchanges

EMCFPROX Index (Bloomberg Emerging Markets Capital Flow Proxy Index) EM fund flow Daily 05NOV2018-30SEP2024

Copyright© 2024 Bloomberg Finance L.P.

17-Sep-2024 07:12:37

## หุ้นที่มูลค่าการถือครองของนักลงทุนต่างประเทศเพิ่ม/ลด มากที่สุด

16-Sep-24 : (เปรียบเทียบกับก่อน)

รวบรวมโดย DAOL Strategy

### หุ้นที่มี % การถือสูงขึ้น

	เพิ่ม/ลด	มูลค่าเงินลงทุน * เพิ่ม/ลด (ล้านบาท)
<b>HMPRO</b>	0.28 %	399
<b>BH</b>	0.14 %	300
<b>SCB</b>	0.07 %	254
<b>KTB</b>	0.05 %	150
<b>CPF</b>	0.05 %	109
<b>BBL</b>	0.02 %	65
<b>CPNREIT</b>	0.12 %	58
<b>TLI</b>	0.03 %	32
<b>AOT</b>	0.00 %	23
<b>BDMS</b>	0.00 %	23

### หุ้นที่มี % การถือลดลง

	เพิ่ม/ลด	มูลค่าเงินลงทุน * เพิ่ม/ลด (ล้านบาท)
<b>PTT</b>	-0.02 %	-152
<b>ADVANC</b>	-0.02 %	-145
<b>TTB</b>	-0.06 %	-117
<b>CPN</b>	-0.03 %	-89
<b>HANA</b>	-0.25 %	-84
<b>CPALL</b>	-0.01 %	-84
<b>KBANK</b>	-0.02 %	-60
<b>PTTEP</b>	-0.01 %	-53
<b>SPRC</b>	-0.16 %	-47
<b>SCGP</b>	-0.04 %	-46

หมายเหตุ : มูลค่าเงินลงทุนที่เพิ่ม/ลด คำนวณจากจำนวนหุ้นที่เปลี่ยนแปลง โดยใช้ราคาปิดล่าสุด เพื่อเปรียบเทียบ (ไม่ใช่มูลค่าที่ลดลงจริงๆ)

source : Bloomberg , SETSMART , SET



## WEEK

### หุ้นที่มูลค่าการถือครองของนักลงทุนต่างประเทศเพิ่ม/ลด มากที่สุด

16-Sep-24 : (เปรียบเทียบกับสัปดาห์ก่อน)

รวบรวมโดย DAOL Strategy

#### หุ้นที่มี % การถือสูงขึ้น

	เพิ่ม/ลด	มูลค่าเงินลงทุน * เพิ่ม/ลด (ล้านบาท)		เพิ่ม/ลด	มูลค่าเงินลงทุน * เพิ่ม/ลด (ล้านบาท)
HMPRO	0.28%	399	PTT	-0.02%	-152
BH	0.14%	300	ADVANC	-0.02%	-145
SCB	0.07%	254	TTB	-0.06%	-117
KTB	0.05%	150	CPN	-0.03%	-89
CPF	0.05%	109	HANA	-0.25%	-84
BBL	0.02%	65	CPALL	-0.01%	-84
CPNREIT	0.12%	58	KBANK	-0.02%	-60
TLI	0.03%	32	PTTEP	-0.01%	-53
AOT	0.00%	23	SPRC	-0.16%	-47
BDMS	0.00%	23	SCGP	-0.04%	-46

หมายเหตุ : มูลค่าเงินลงทุนที่เพิ่ม/ลด คำนวณจากจำนวนหุ้นที่เปลี่ยนแปลง โดยใช้ราคาปิดล่าสุด เพื่อเปรียบเทียบ (ไม่ใช่มูลค่าที่ลดลงจริงๆ)

source : Bloomberg , SETSMART , SET

## MONTH to DATE

### หุ้นที่มูลค่าการถือครองของนักลงทุนต่างประเทศเพิ่ม/ลด มากที่สุด

16-Sep-24 : (เปรียบเทียบกับวันสุดท้ายของเดือนก่อน)

รวบรวมโดย DAOL Strategy

#### หุ้นที่มี % การถือสูงขึ้น

	เพิ่ม/ลด	มูลค่าเงินลงทุน * เพิ่ม/ลด (ล้านบาท)		เพิ่ม/ลด	มูลค่าเงินลงทุน * เพิ่ม/ลด (ล้านบาท)
KBANK	1.93%	7,189	PTTEP	-0.69%	-3,768
BH	1.98%	4,271	CPF	-0.79%	-1,635
BBL	1.34%	4,023	IVL	-1.23%	-1,611
BDMS	0.69%	3,263	AWC	-0.76%	-899
CPALL	0.49%	2,875	PTT	-0.08%	-762
SCB	0.62%	2,306	BCP	-1.45%	-733
GULF	0.24%	1,599	TISCO	-0.90%	-695
ALPHAX	23.68%	1,474	PCE	-10.10%	-661
KTB	0.50%	1,439	DELTA	-0.04%	-486
CPN	0.27%	794	EA	-1.38%	-476

หมายเหตุ : มูลค่าเงินลงทุนที่เพิ่ม/ลด คำนวณจากจำนวนหุ้นที่เปลี่ยนแปลง โดยใช้ราคาปิดล่าสุด เพื่อเปรียบเทียบ (ไม่ใช่มูลค่าที่ลดลงจริงๆ)

source : Bloomberg , SETSMART , SET

## Net Change

18 Jan 21 - Present

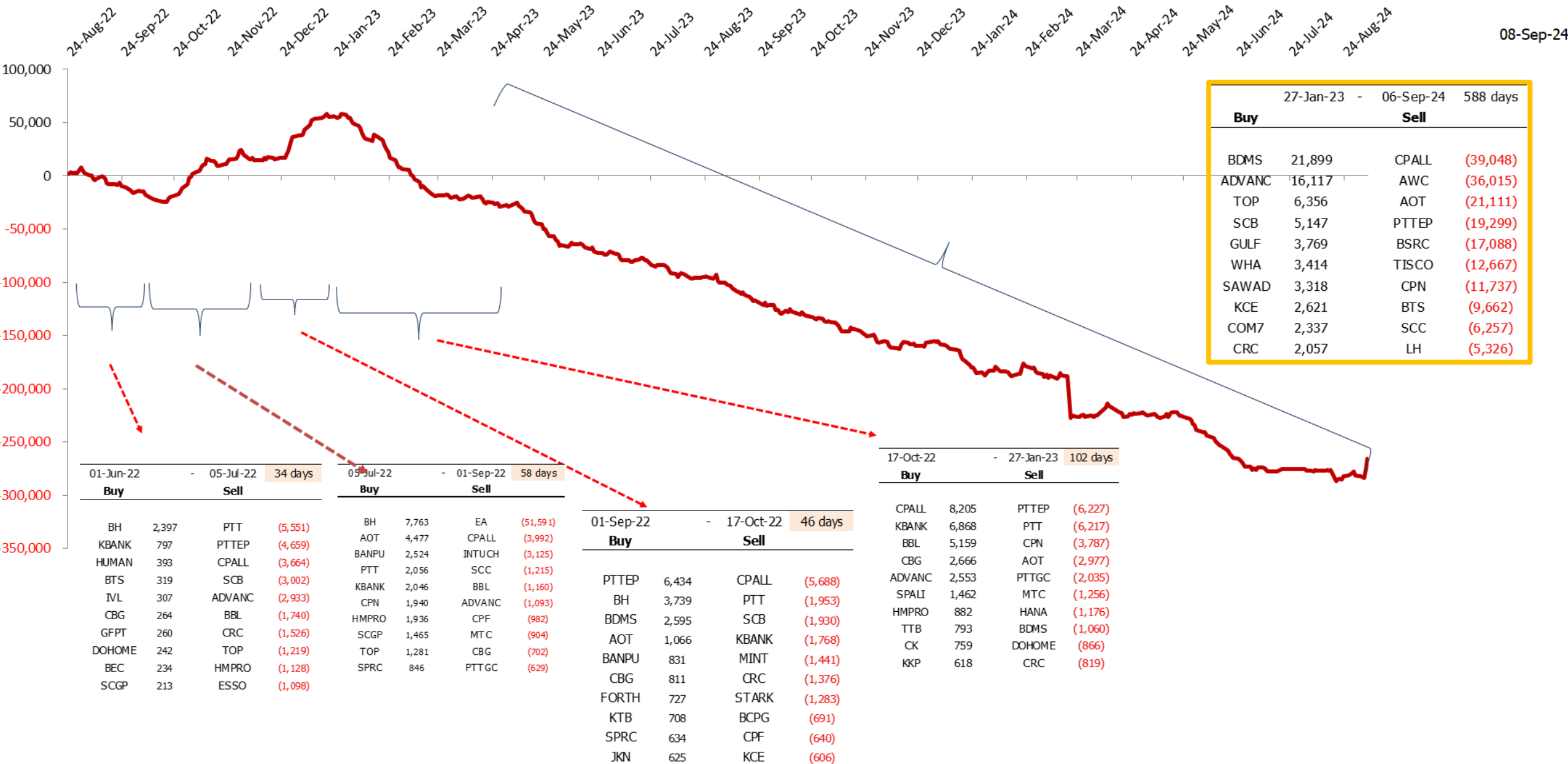
08-Sep-24

Net Buy		Net Sell	
BDMS	39,694	AOT	(38,342)
BH	32,427	AWC	(37,359)
ADVANC	18,909	CPALL	(31,599)
PTTEP	15,652	PTT	(17,663)
SCB	14,547	BSRC	(16,739)
KTC	7,294	INTUCH	(13,867)
TOP	6,527	CPN	(12,720)
KBANK	3,203	TTB	(12,197)
HUMAN	2,894	SCC	(11,421)
CK	2,816	BBL	(10,713)

นักลงทุนต่างประเทศได้ทยอยเข้าซื้อหุ้นไทย มาตั้งแต่ต้นปี 2021 ด้านขายมือ เป็นมูลค่าที่นักลงทุนกลุ่มนี้ เข้าซื้อ หรือขาย ตั้งแต่เวลานั้น มาจนถึงปัจจุบัน

# Foreign Net (Equity) - Accumulate

Unit : Million Baht





27-Jan-23		-	06-Sep-24		588 days
<b>Buy</b>			<b>Sell</b>		
BDMS	21,899		CPALL	(39,048)	
ADVANC	16,117		AWC	(36,015)	
TOP	6,356		AOT	(21,111)	
SCB	5,147		PTTEP	(19,299)	
GULF	3,769		BSRC	(17,088)	
WHA	3,414		TISCO	(12,667)	
SAWAD	3,318		CPN	(11,737)	
KCE	2,621		BTS	(9,662)	
COM7	2,337		SCC	(6,257)	
CRC	2,057		LH	(5,326)	

## US Gov. Bond Yield 2, 10, 30 Year

Bond Yield change to uptrend since mid of 2016

Last Price ■ USGG2YR Index 3.5613 ■ USGG30YR Index 11/30/2022-09/15/2024 3.9795 ■ USGG3M Index 11/30/2022-09/15/2024 4.8797 ■ USGG10YR Index 3.6232



USGG2YR Index (US Generic Govt 2 Yr) US Bond Yield 2 - 30 yr. Daily 02DEC2022-17SEP2024

Copyright© 2024 Bloomberg Finance L.P.

17-Sep-2024 07:13:40

## SET Index & Yields on Thai 10-year notes



Source: Bloomberg

TBDC10Y Index (Thai Bond Dealing Centre 10 Year Index) Thai bond yield Daily 02DEC2022-30AUG2024

Copyright© 2024 Bloomberg Finance L.P.

17-Sep-2024 07:14:10



## DOLLAR INDEX & THAI BAHT



## Commodity Index





# สัญญาซื้อน้ำมันดิบ (Brent) สูงขึ้นเป็นสัปดาห์ที่สี่ติดต่อกัน

## Brent & Net Position



Source: ICE, CFTC  
C01 Comdty (Generic 1st 'CO' Future) Brent net position Daily 05NOV2018-30OCT2024

Copyright© 2024 Bloomberg Finance L.P.

17-Sep-2024 07:12:51



## Brent Hydrocracker (HCU) Refinery Margin M1

(FBHCM1 Index) = Futures

■ Last Price 6.77 | High on 06/22/22 35.78 | Average 8.83 | Low on 05/29/20 -0.86



FBHCM1 Index (Brent HCU Margin M1) Brent Hydrocracker (HCU) Daily 05NOV2018-31AUG2024

Copyright© 2024 Bloomberg Finance L.P.

17-Sep-2024 07:14:20

## Coal Price - BANPU - ITMG

Coal price relate with Oil Price



XWV4 Comdty (ICE Newc Coal Fut Oct24) Coal - BANPU Daily 06JAN2023-17SEP2024

Copyright© 2024 Bloomberg Finance L.P.

17-Sep-2024 07:13:49

## Russia Stock Market & Gas Price







# Dividend Stocks

---

หุ้นที่มีการจ่ายปันผลในอัตราที่สูง

# ตารางหุ้นที่มี Dividend Yield สูง

## High Dividend Yield Stock (หุ้นจ่าย Dividend มากกว่า 1 ครั้ง/ปี)

Stock	Last price	Last DPS	Est. DPS	24(f) div yield	Frequency	5 days avg volume
		Bt/sh	Bt/sh	%		
SPRC	6.95	0.25	0.62	8.86	Semi-Anl	142.53
SCB	113.50	2.00	9.49	8.36	Semi-Anl	1,150.69
MC	11.60	0.40	0.97	8.32	Semi-Anl	20.64
SIRI	1.78	0.07	0.15	8.31	Semi-Anl	103.67
NER	4.98	0.05	0.40	7.93	Semi-Anl	27.02
TISCO	99.00	2.00	7.77	7.85	Semi-Anl	477.80
SPALI	18.20	0.60	1.33	7.29	Semi-Anl	49.98
ICHI	15.80	0.50	1.12	7.08	Semi-Anl	151.96
QH	1.91	0.03	0.13	7.02	Semi-Anl	44.17
SC	2.96	0.05	0.21	6.99	Semi-Anl	49.06
LH	6.05	0.30	0.42	6.93	Semi-Anl	230.32
SUN	4.00	0.21	0.28	6.88	Semi-Anl	3.44
PTTEP	141.50	4.50	9.16	6.47	Semi-Anl	1,688.45
TTW	9.40	0.30	0.60	6.36	Semi-Anl	22.95
SABINA	22.80	0.69	1.45	6.36	Semi-Anl	12.65
TCAP	52.50	1.25	3.32	6.33	Semi-Anl	62.54

## High Dividend Yield Stock (หุ้นที่จ่ายปันผล 1 ครั้ง/ปี)

Stock	Last price	Last DPS	Est. DPS	24(f) div yield	Frequency	5 days avg volume
		Bt/sh	Bt/sh	%		
NYT	3.18	0.36	0.42	13.21	Annual	7.9
AP	9.10	0.70	0.63	6.96	Annual	99.3
STANLY	218.00	10.00	14.98	6.87	Annual	5.8
ROJNA	6.40	0.40	0.42	6.56	Annual	18.2
SCCC	158.50	4.00	9.10	5.74	Irreg	48.6
ILINK	6.00	0.39	0.34	5.58	Annual	3.3
TEGH	3.54	0.10	0.18	4.94	Annual	22.5
KTB	20.20	0.87	0.99	4.90	Annual	1,208.57
NETBAY	17.50	0.90	0.84	4.82	Annual	12.76
THANI	2.16	0.02	0.10	4.63	Annual	50.81
BAM	8.90	0.38	0.38	4.28	Annual	114.06
AMANAH	1.41	0.01	0.06	4.26	Annual	5.76
EKH	6.85	0.28	0.29	4.20	Irreg	3.80
EA	6.75	0.30	0.28	4.09	Annual	1,445.77
WICE	5.85	0.24	0.23	3.85	Annual	10.41
TEAMG	4.84	t Applicable	0.18	3.72	Annual	102.88

## High Dividend : Property Fund & REIT

08-Sep-24

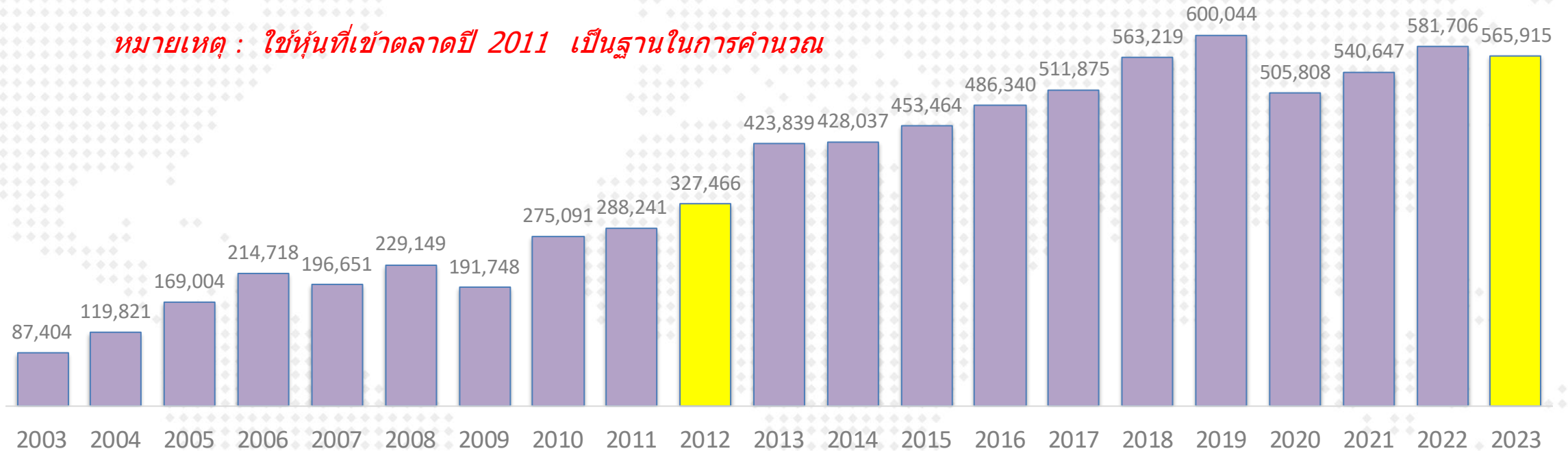
Stock	Last price	Last DPS	Est. DPS	div yield last	Frequency	5-day avg volume	Type
				year			
				(%)	(times)	Bt mn	
SPRIME	3.72	0.13	0.44	14.52	Quarter	1.83	Leasehold
ALLY	4.40	0.13	0.00	13.34	Quarter	3.83	#N/A
GVREIT	6.10	0.20	0.78	12.84	Quarter	3.18	Leasehold
POPF	6.00	0.29	0.79	11.65	Quarter	1.24	Free&Leaseho
AIMCG	3.14	0.09	0.00	11.15	Quarter	0.74	#N/A
DIF	8.20	0.22	0.96	10.94	Quarter	104.57	Freehold
BOFFICE	4.36	0.06	0.66	10.64	Quarter	2.32	Leasehold
INETREIT	8.20	0.20	0.00	9.77	Quarter	7.09	#N/A
LHHOTEL	12.50	0.31	1.33	9.39	Quarter	12.52	Free&Leaseho
WHABT	7.30	0.17	0.68	9.34	Quarter	0.13	Free&Leaseho
WHAIR	5.95	0.14	0.53	9.21	Quarter	3.94	#N/A
CPNCG	5.90	0.02	0.91	9.02	Quarter	2.23	Leasehold
AIMIRT	10.60	0.14	0.89	8.19	Quarter	7.85	Freehold
BAREIT	9.35	0.18	0.58	7.99	Quarter	2.81	#N/A
PROSPECT	8.10	0.22	0.22	7.93	Quarter	1.49	#N/A
EGATIF	5.95	0.13	0.26	7.83	Quarter	5.11	n.a.

(update สัปดาห์ละหนึ่งครั้ง)

## บริษัทในตลาดหุ้นไทย จ่ายเงินปันผลอย่างต่อเนื่อง

CAGR (2011-22) = 3.1 %

หมายเหตุ : ใช้หุ้นที่เข้าตลาดปี 2011 เป็นฐานในการคำนวณ



หมายเหตุ : ใช้หุ้นที่เข้าตลาดปี 2011 เป็นฐานในการคำนวณ

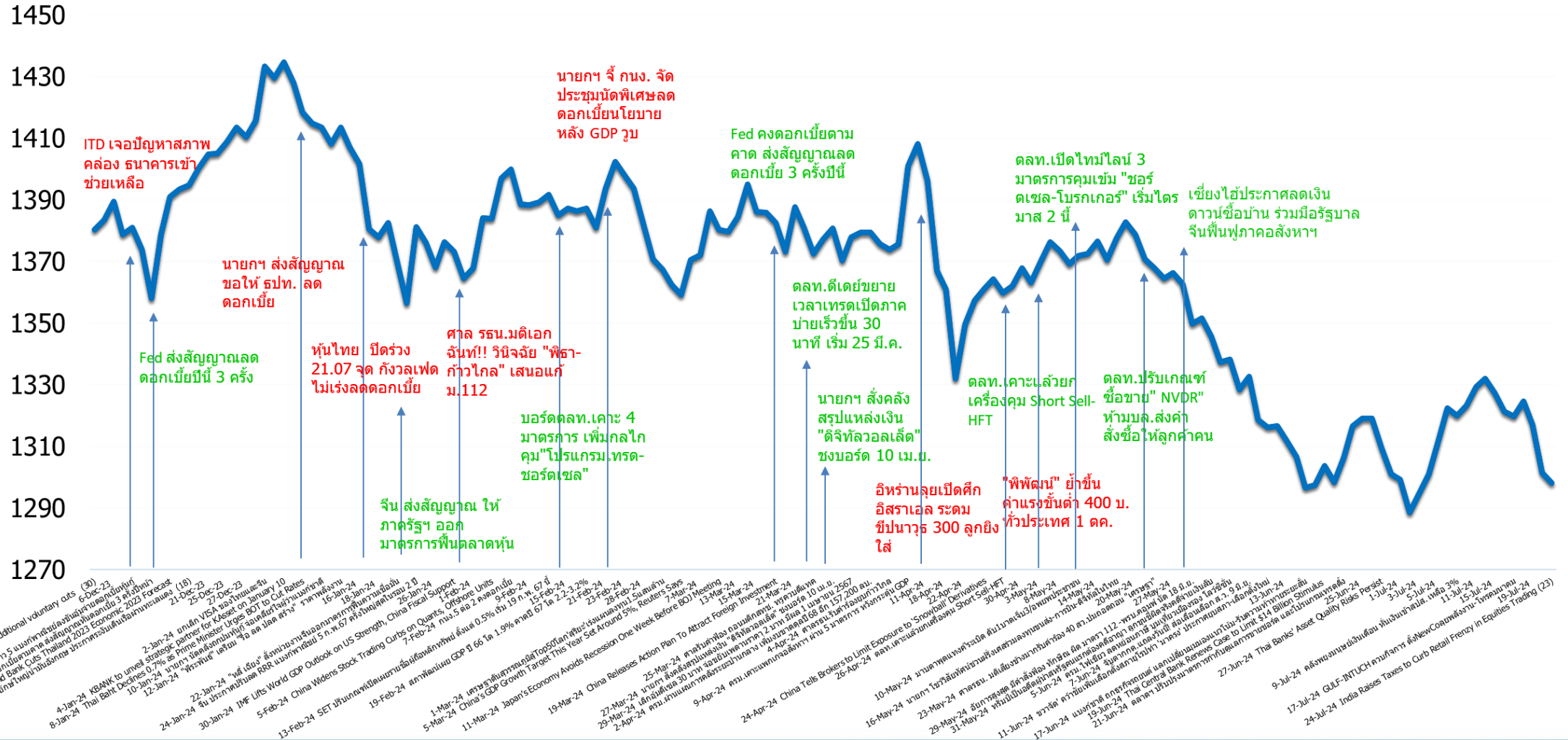
- ข้อมูล ณ ส.ค.2021 เงินปันผลที่จ่ายในปี 2023 คือ 5.6 แสบลบ. (ดึงข้อมูลจากงบกระแสเงินสด)
- นับตั้งแต่ปี 2012 เป็นต้นมา ทุกบริษัทรวมกัน มีการจ่ายเงินปันผลเพิ่มขึ้นในอัตราเฉลี่ย 3.1% ต่อปี



# Market Indicators

## Major Event Dec 23 - Jul 24

SET INDEX



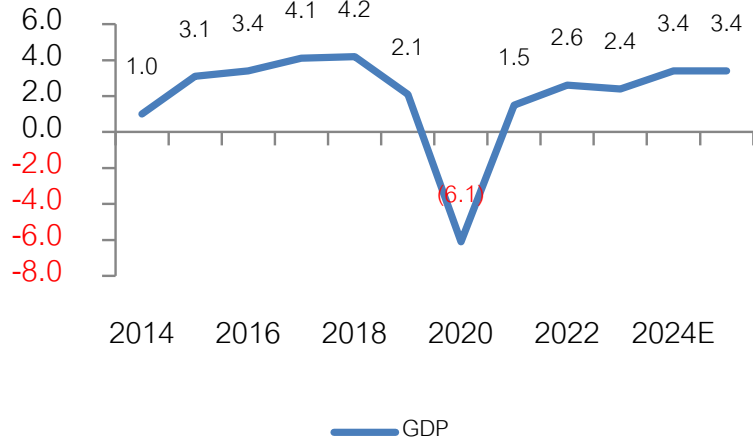
Date	Country	Event	Period	Surv(M)	Prior
16-Sep	US	Empire Manufacturing	Sep	-409.0%	-470.0%
17-Sep	US	Retail Sales Advance MoM	Aug	-0.1%	1.0%
	US	Manufacturing (SIC) Production	Aug	-0.1%	-0.3%
18-Sep	JN	Exports YoY	Aug	11.0%	10.3%
	EC	CPI YoY	Aug F	2.2%	2.2%
	EC	CPI Core YoY	Aug F	2.8%	2.8%
	US	Housing Starts MoM	Aug	5.5%	-6.8%
	US	Building Permits MoM	Aug	0.6%	-4.0%
	CH	1-Yr Medium-Term Lending Facility Rate	Sep-18	0.0	2.3%
	TH	Car Sales	Aug	--	46,394
	US	FOMC Rate Decision (Lower Bound)	Sep-18	4.99%	5.25%
19-Sep	US	Initial Jobless Claims	Sep-14	--	230k
	US	Existing Home Sales MoM	Aug	-0.62%	1.30%
20-Sep	CH	1-Year Loan Prime Rate	Sep-20	3.33%	3.35%
	JN	BOJ Target Rate	Sep-20	--	0.0
24-Sep	TH	Customs Exports YoY	Aug	--	15.2%
25-Sep	US	New Home Sales MoM	Aug	-6.4%	10.6%
26-Sep	US	GDP Annualized QoQ	2Q T	--	3.0%
	US	Initial Jobless Claims	Sep-21	--	--
	US	Pending Home Sales MoM	Aug	--	-5.5%
	TH	Mfg Production Index ISIC NSA YoY	Aug	--	0.0
27-Sep	CH	Industrial Profits YoY	Aug	--	4.10%
	US	PCE Price Index YoY	Aug	2.3%	2.50%
	US	Advance Goods Trade Balance	Aug	-\$99.20b	-\$102.7b
	US	Core PCE Price Index YoY	Aug	2.70%	2.60%
	US	U. of Mich. Sentiment	Sep F	--	--



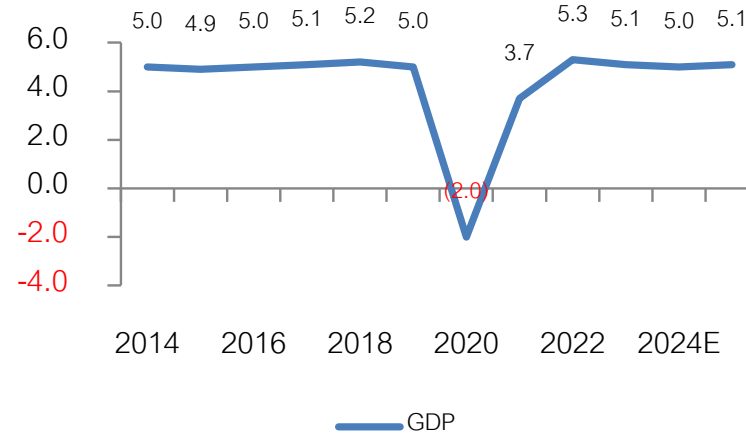
# GDP ของประเทศใน Asean

Source : Bloomberg  
(8 Feb 24)

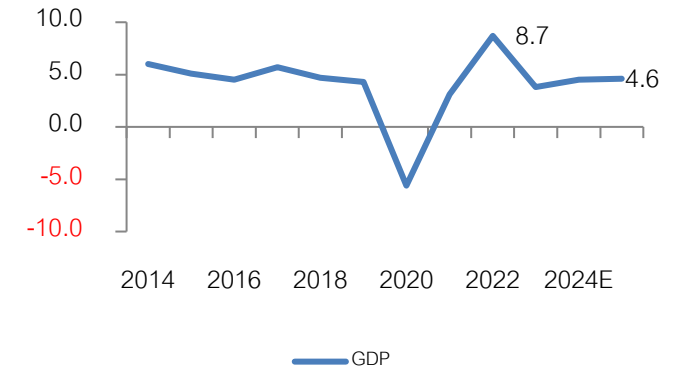
### Thailand



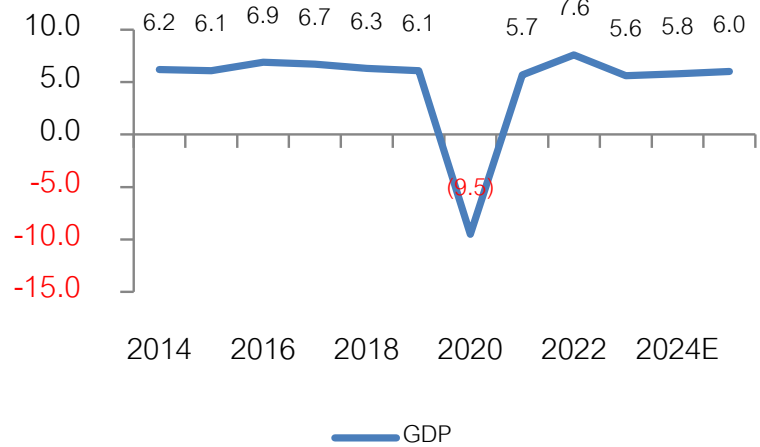
### Indonesia



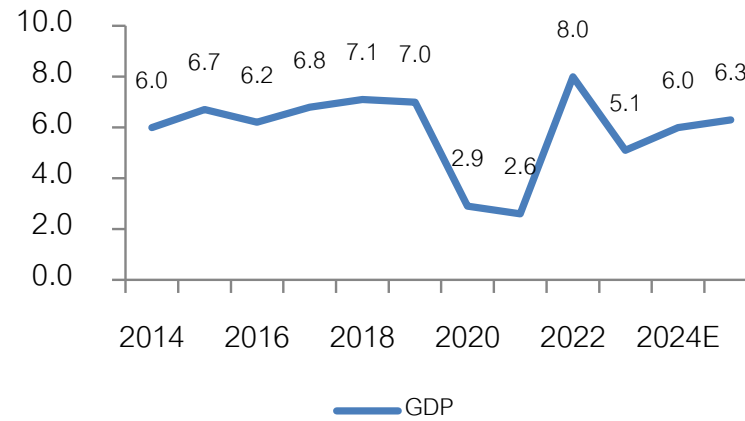
### Malaysia



### Philippine



### Vietnam



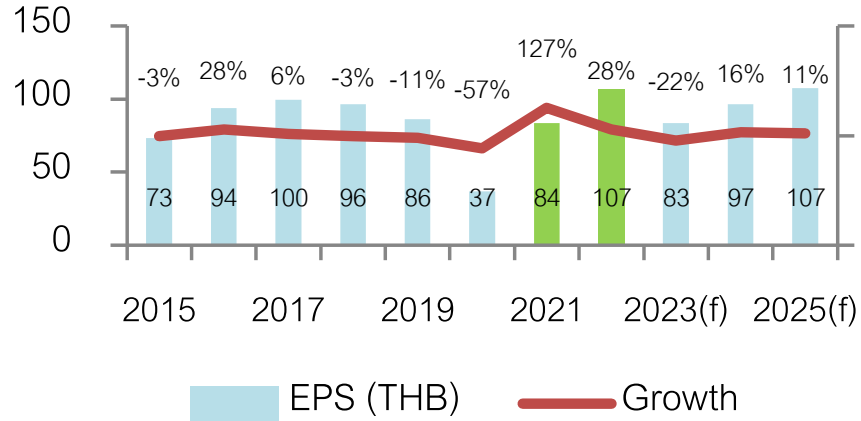
# EPS (กำไรตลาด) ของประเทศใน Asean

Source : Bloomberg

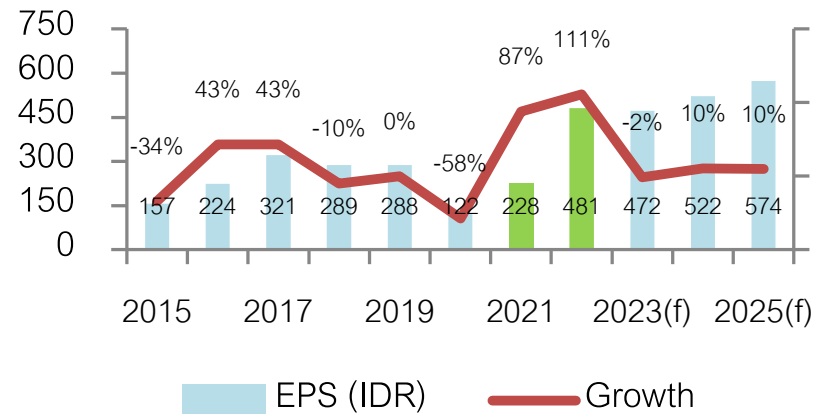
(8 Feb 24)

Currency : Local Currency

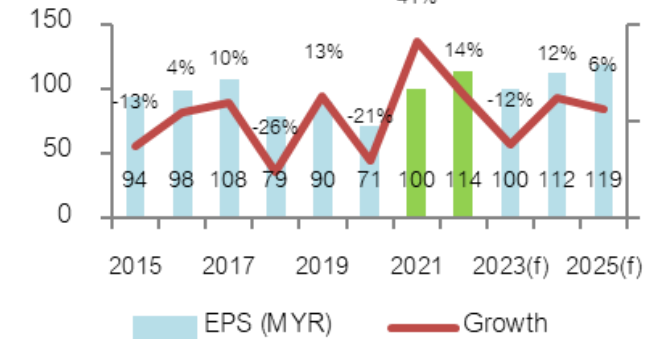
## Thailand



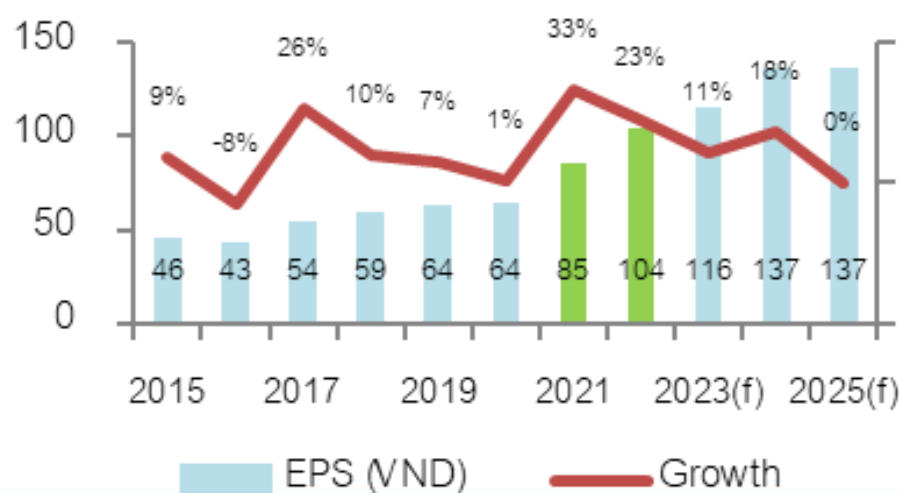
## Indonesia



## Malaysia



## Vietnam



## Philippine



<b>THAILAND</b>	2014	2015	2016	2017	2018	2019	2020	2021	2022	2023E	2024E	2025E
GDP	1.0	3.1	3.4	4.1	4.2	2.1	(6.1)	1.5	2.6	2.4	3.4	3.4
Inflation	1.9	(0.9)	0.2	0.7	1.1	0.7	(0.8)	1.2	6.1	1.3	1.7	1.9
Current Account /GDP	2.9	6.9	10.5	9.6	5.6	7.0	4.2	(2.1)	(3.0)	1.0	2.6	3.6
Budget Deficit / GDP	(3.0)	(2.6)	(2.2)	(3.5)	(2.5)	(1.9)	(6.8)	(5.5)	(2.7)	(3.4)	(3.8)	(3.5)

<b>INDONESIA</b>	2014	2015	2016	2017	2018	2019	2020	2021	2022	2023E	2024E	2025E
GDP	5.0	4.9	5.0	5.1	5.2	5.0	(2.0)	3.7	5.3	5.1	5.0	5.1
Inflation	6.4	6.4	3.5	3.8	3.2	2.8	2.0	1.6	4.2	3.7	2.9	3.0
Current Account /GDP	(3.1)	(2.0)	(1.8)	(1.6)	(2.9)	(2.7)	(0.4)	0.3	1.0	0.2	(0.6)	1.0
Budget Deficit / GDP	(2.1)	(2.6)	(2.5)	(2.5)	(1.8)	(2.2)	(6.4)	(4.6)	(3.7)	(2.1)	(2.3)	(2.3)

<b>PHILIPPINES</b>	2014	2015	2016	2017	2018	2019	2020	2021	2022	2023E	2024E	2025E
GDP	6.2	6.1	6.9	6.7	6.3	6.1	(9.5)	5.7	7.6	5.6	5.8	6.0
Inflation	3.6	0.7	1.3	2.9	5.2	2.4	2.4	3.9	5.8	6.0	3.6	3.3
Current Account /GDP	3.8	2.5	0.2	(0.8)	(2.3)	(0.1)	3.6	(1.8)	(4.4)	(3.3)	(2.9)	(2.5)
Budget Deficit / GDP	(0.6)	(0.9)	(2.4)	(2.1)	(3.1)	(3.4)	(7.6)	(8.6)	(7.4)	(6.2)	(5.4)	(4.5)

<b>VIETNAM</b>	2014	2015	2016	2017	2018	2019	2020	2021	2022	2023E	2024E	2025E
GDP	6.0	6.7	6.2	6.8	7.1	7.0	2.9	2.6	8.0	5.1	6.0	6.3
Inflation	4.1	0.6	2.7	3.5	3.5	2.8	3.2	1.8	3.2	3.3	3.5	3.2
Current Account /GDP	3.7	(0.9)	0.3	(0.6)	1.9	3.8	4.4	(2.2)	(0.2)	2.0	3.2	3.0
Budget Deficit / GDP								(5.2)	(4.5)	(4.0)	(3.6)	(3.4)

<b>Malaysia</b>	2014	2015	2016	2017	2018	2019	2020	2021	2022	2023E	2024E	2025E
GDP	6.0	5.1	4.5	5.7	4.7	4.3	(5.6)	3.1	8.7	3.8	4.5	4.6
Inflation	3.2	2.1	2.1	3.8	1.0	0.7	(1.1)	2.5	3.4	2.5	2.4	2.3
Current Account /GDP	4.4	2.8	2.4	2.8	2.2	3.5	4.2	3.9	3.1	2.1	2.4	2.9
Budget Deficit / GDP	(3.4)	(3.2)	(3.1)	(2.9)	(3.7)	(3.4)	(6.2)	(6.4)	(5.6)	(5.0)	(4.3)	(3.7)



## Market P/E (current & Forward)

07-Sep-24

Index Name	country	Index	P/E Ratio	P/E Ratio	P/E Ratio	Dividend Yield	Current Earnings Yield	LAST_UPDATE	TIME	
			Trailing 12M	Forward ('24)	Forward ('25)					
			Current 12M	2567(f)	2568(f)					
FTSE Bursa Malaysia KLCI	MA	1,653.12	15.25	17.77	13.97	3.88	6.56	06-Sep-24	06-Sep-24	มาเลเซีย
PSEI - PHILIPPINE SE IDX	PH	6,936.09	12.52	11.88	10.60	2.73	7.99	06-Sep-24	06-Sep-24	ฟิลิปปินส์
Straits Times Index STI	SI	3,454.47	12.69	11.29	10.67	5.14	7.88	06-Sep-24	06-Sep-24	สิงคโปร์
KOSPI INDEX	SK	2,544.28	13.15	9.72	7.74	2.15	7.60	06-Sep-24	06-Sep-24	เกาหลีใต้
TAIWAN TAIEX INDEX	TA	21,435.19	21.64	17.50	15.42	2.60	4.62	06-Sep-24	06-Sep-24	ไต้หวัน
STOCK EXCH OF THAI INDEX	TH	1,427.64	17.22	15.61	14.13	3.33	5.81	06-Sep-24	06-Sep-24	ไทย (SET)
THAI SET 50 INDEX	TH	905.34	17.14	16.54	14.81	3.02	5.83	06-Sep-24	06-Sep-24	ไทย (SET50)
SENSEX	IN	81,183.93	24.68	23.05	20.01	1.20	4.05	06-Sep-24	06-Sep-24	อินเดีย
JAKARTA COMPOSITE INDEX	ID	7,721.85	19.92	14.61	13.22	3.12	5.02	06-Sep-24	06-Sep-24	อินโดนีเซีย
HO CHI MINH STOCK INDEX	VN	1,273.96	15.29	11.63	9.78	1.63	6.54	06-Sep-24	06-Sep-24	เวียดนาม
SHANGHAI SE A SHARE INDX	CH	2,898.62	13.36	11.01	9.97	3.05	7.49	06-Sep-24	06-Sep-24	จีน (A-Shares)
SHANGHAI SE COMPOSITE	CH	2,765.81	13.36	11.01	9.97	3.06	7.48	06-Sep-24	06-Sep-24	จีน (Composite)
HANG SENG INDEX	HK	17,444.30	9.28	8.44	7.88	4.52	10.77	05-Sep-24	05-Sep-24	ฮ่องกง
DOW JONES INDUS. AVG	US	40,345.41	21.88	20.33	18.02	1.83	4.57	07-Sep-24	06-Sep-24	สหรัฐฯ (Dow Jones)
S&P 500 INDEX	US	5,408.42	24.64	22.64	19.51	1.36	4.06	07-Sep-24	06-Sep-24	สหรัฐฯ (S&P-500)
NASDAQ COMPOSITE	US	16,690.83	37.35	30.91	23.76	0.79	2.68	07-Sep-24	06-Sep-24	สหรัฐฯ (Nasdaq)
CAC 40 INDEX	FR	7,352.30	13.59	13.50	12.43	3.39	7.36	06-Sep-24	06-Sep-24	ฝรั่งเศส
DAX INDEX	GE	18,301.90	15.08	13.50	11.85	3.02	6.63	07-Sep-24	06-Sep-24	เยอรมัน
NIKKEI 225	JN	36,391.47	21.86	20.17	18.17	1.81	4.58	06-Sep-24	06-Sep-24	ญี่ปุ่น (Nikkei)
FTSEUROFIRST 300 INDEX	EC	2,005.35	15.13	14.15	13.15	3.31	6.61	06-Sep-24	06-Sep-24	ยุโรป (300 บริษัท)
Euro Stoxx 50 Pr	EC	4,738.06	13.70	13.37	12.41	3.34	7.30	06-Sep-24	06-Sep-24	ยุโรป (50 บริษัท)
STXE 600 (EUR) Pr	EC	506.56	15.28	14.20	13.08	3.34	6.55	06-Sep-24	06-Sep-24	ยุโรป (600 บริษัท)
MSCI WORLD	MULT	3,518.58	22.18	19.96	17.68	1.85	4.51	07-Sep-24	05-Sep-24	ตลาดหุ้นโลก (MSCI)

Source : Bloomberg

## Total Return Index : ผลตอบแทนจากการลงทุนในตลาดต่าง ในแต่ละช่วงเวลา

	MSCI World		MSCI EM		MSCI APAC ex Japan		S&P-500		SET Index		NASDAQ	
	Total Return	SD*	Total Return	SD*	Total Return	SD*	Total Return	SD*	Total Return	SD*	Total Return	SD*
5 day	-2.5%	13.8%	-2.1%	12.3%	-2.4%	15.2%	-2.5%	20.6%	3.5%	20.2%	-3.3%	30.6%
1 month	6.8%	16.3%	6.1%	19.3%	6.1%	20.0%	6.3%	18.8%	11.0%	16.6%	5.8%	25.2%
3 month	2.7%	13.1%	2.3%	14.8%	1.8%	15.6%	3.1%	15.2%	5.8%	12.6%	-0.2%	22.3%
6 month	7.8%	11.3%	7.2%	13.9%	9.1%	15.1%	9.1%	13.3%	5.7%	11.7%	7.8%	19.1%
9 month	18.7%	10.5%	13.1%	13.2%	15.0%	14.4%	21.8%	12.5%	4.7%	11.2%	21.0%	18.0%
12 month	20.7%	10.7%	12.0%	13.3%	12.0%	14.5%	24.2%	12.6%	-6.0%	11.7%	23.1%	17.6%
Month to date	-2.5%	13.8%	-2.1%	12.3%	-2.4%	15.2%	-2.5%	20.6%	3.5%	20.2%	-3.3%	30.6%
Quarter to date	1.6%	14.7%	-0.3%	16.3%	-0.6%	16.9%	1.0%	17.1%	8.8%	13.7%	-3.3%	24.5%
<b>Year to date</b>	<b>13.1%</b>	<b>10.7%</b>	<b>7.2%</b>	<b>13.3%</b>	<b>9.1%</b>	<b>14.5%</b>	<b>16.5%</b>	<b>12.8%</b>	<b>2.2%</b>	<b>11.3%</b>	<b>14.7%</b>	<b>18.5%</b>
2 ปี	17.7%	12.7%	8.0%	14.5%	7.4%	16.2%	20.3%	15.6%	-3.9%	11.2%	22.3%	20.6%
3 ปี	4.6%	14.3%	-3.9%	15.7%	-4.5%	17.2%	8.3%	17.6%	-2.3%	11.2%	4.5%	23.6%
4 ปี	10.9%	13.7%	2.0%	15.6%	1.0%	16.9%	14.3%	16.9%	4.8%	12.6%	11.8%	22.7%
5 ปี	11.2%	17.1%	3.9%	17.3%	4.3%	18.1%	14.9%	21.3%	-0.4%	17.0%	17.0%	25.3%
10 ปี	8.5%	14.4%	2.3%	15.9%	3.6%	16.1%	12.7%	17.9%	1.9%	14.6%	15.2%	21.3%

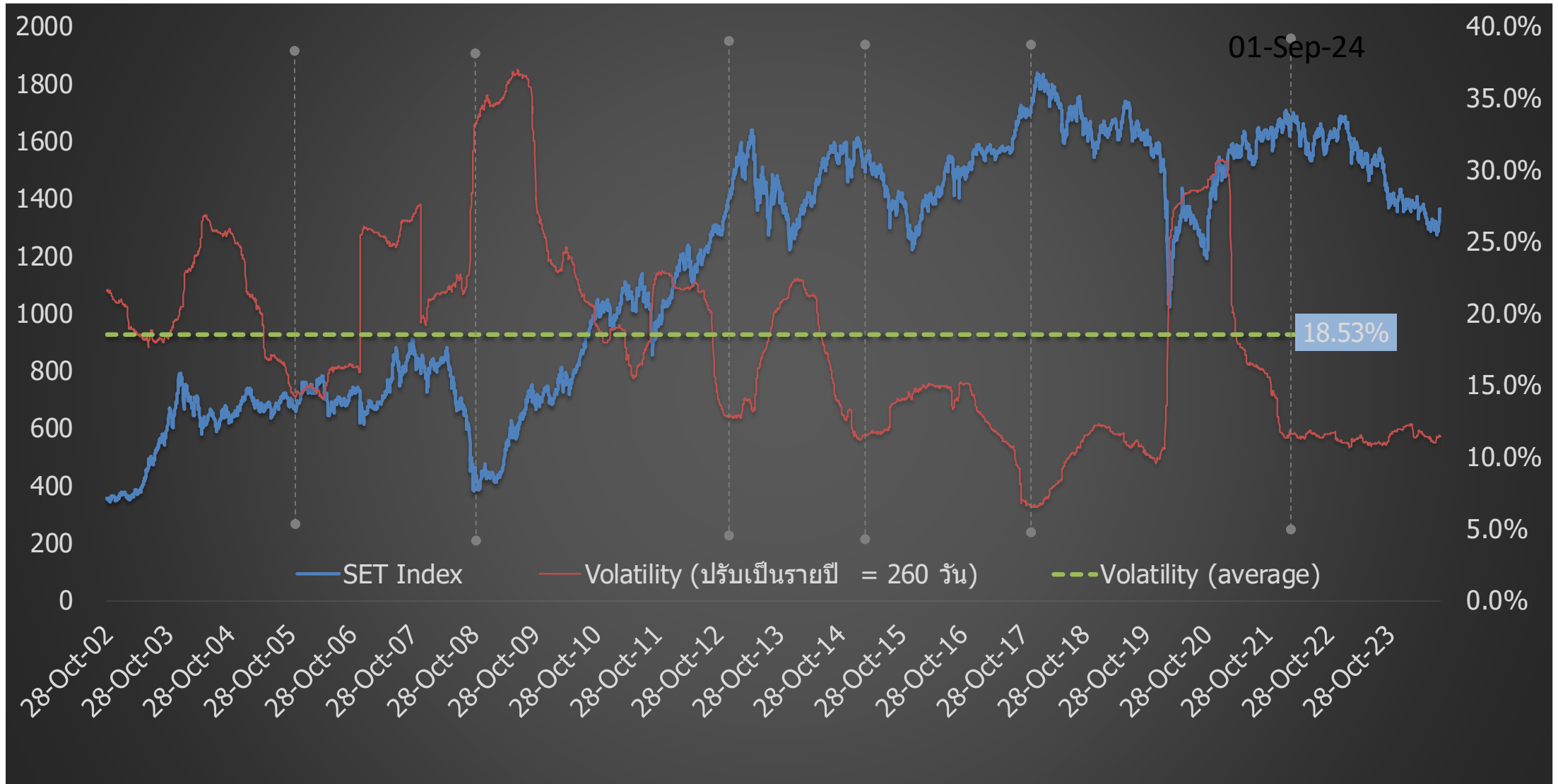
Remark : Total Return วัดจากวันสุดท้ายเทียบกับวันแรกของช่วงเวลานั้นๆ

8-Sep-2024

Source : Bloomberg

SD\* = Standard Deviation ปรึ่เป็น Annualized

# ตลาดหุ้นไทย อยู่ในภาวะซบเซา กินเวลานานที่สุดที่เคยมีมา





## SET Index Target for 2024

11-Sep-24

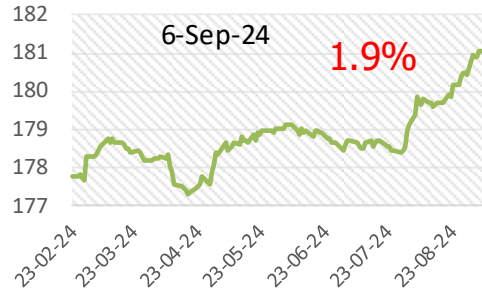
			SET TARGET			
			Worst	Base	Best	
			-0.25 SD	+0 SD	+0.25 SD	
	Net Profit	Net Profit Growth	EPS	16.62	17.28	17.95
Year 2020	453,584	-51%	41.8			
(Exclude THAI)	594,755	-35%	54.9			
Year 2021	1,016,531	124%	89.2			
Year 2022	1,001,815	-1.4%	84.0			
Year 2023	937,784	-6.4%	76.5			
<b>Year 2024</b>						
Base	1,061,657	13.2%	85.9		1542	
SET Target for Year 2024 : Average P/E = 17.3 ; 1 SD = 2.64 times ; P/E= 17.96 (+0.25SD) ; Share = 12,354 Mil. Shares						
<b>Year 2025</b>						
Best	1,146,589	8%	92.8			
Base	1,194,561	12.5%	96.6		1670	
Worst	1,220,905	15%	98.8			
SET Target for Year 2025 : Average P/E = 17.3 ; 1 SD = 2.64 times ; P/E= 17.28 (Avg.) ; Share = 12,362 Mil. Shares						
Year 2026	1,289,059	7.9%	104.3		1733	
SET Profit for Year 2026 : Estimate Net Profit Growth = 7.9% (Bloomberg Survey ; 9 Sep 24) ; P/E=16.62x (-0.25SD)						

Remark : Year 2021-2025 Exclude "THAI", STARK

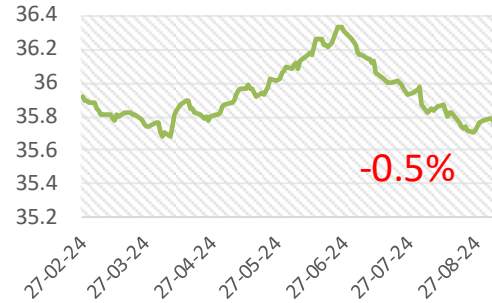
- กำไรของปี 2024 เราปรับขึ้น 5.2% จากประมาณการเดิม เป็น 1.061 ล้านล้านบาท EPS ปรับจาก 81.6 เป็น 85.9 บาท..... ดัชนีสิ้นปี คาดอยู่ที่ 1542 จุด
- ปี '25 คาดกำไรขยายตัว 12.5% อยู่ที่ 1.19 ล้านล้านบาท ; EPS 96.6 บาท/หุ้น ค่า Forward P/E อยู่ที่ 14.8x (1431จุด)
- เป้าหมายดัชนี ปี '25 ที่ 1670 จุด โดยใช้ P/E ที่ค่าเฉลี่ย (17.3x)
- ความเสี่ยงที่จะทำให้ ดัชนี ปี '25 ไม่ถึงเป้าหมาย คือ มีปัญหาด้านการเมือง หรือ เศรษฐกิจยังโตช้า และจีน ยังไม่ฟื้น

# การปรับ EPS ตลาดหุ้นสำคัญๆ ปี 2024

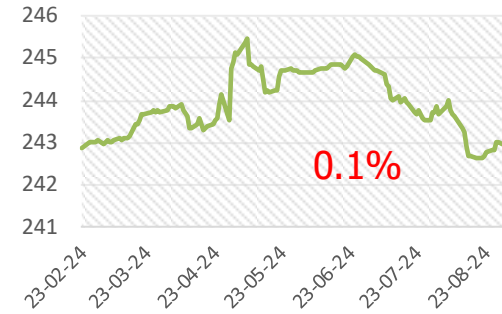
### MSCI WORLD



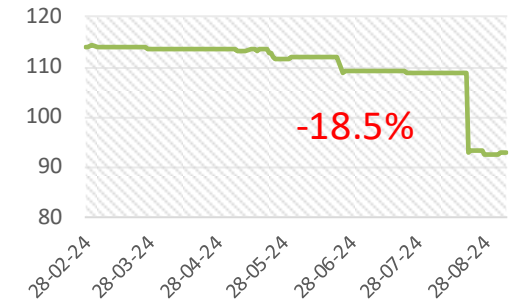
### STXE 600 (EUR) Pr



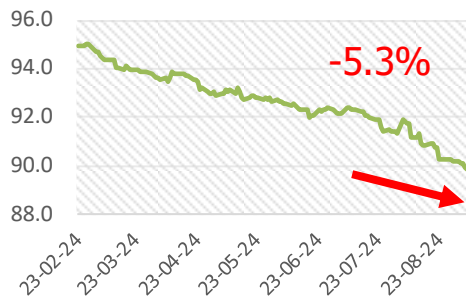
### US (s&p-500)



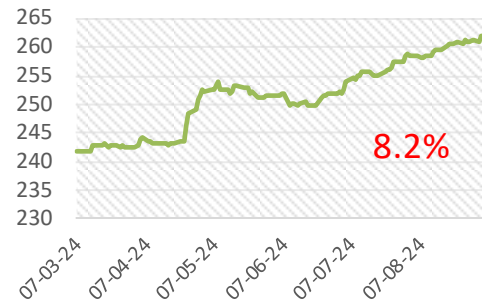
### Malaysia



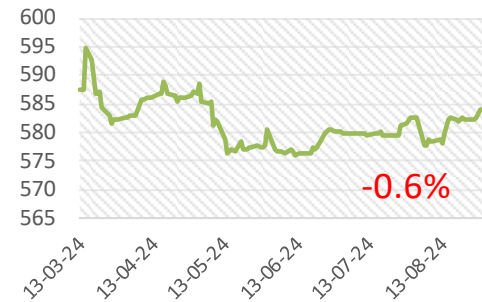
### Thailand



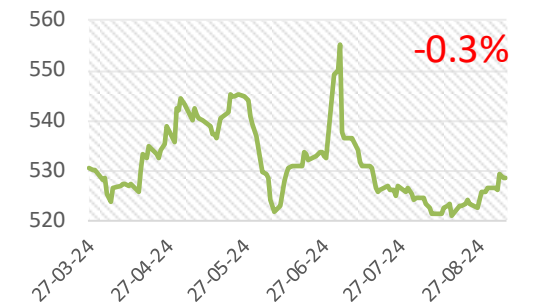
### South Korea



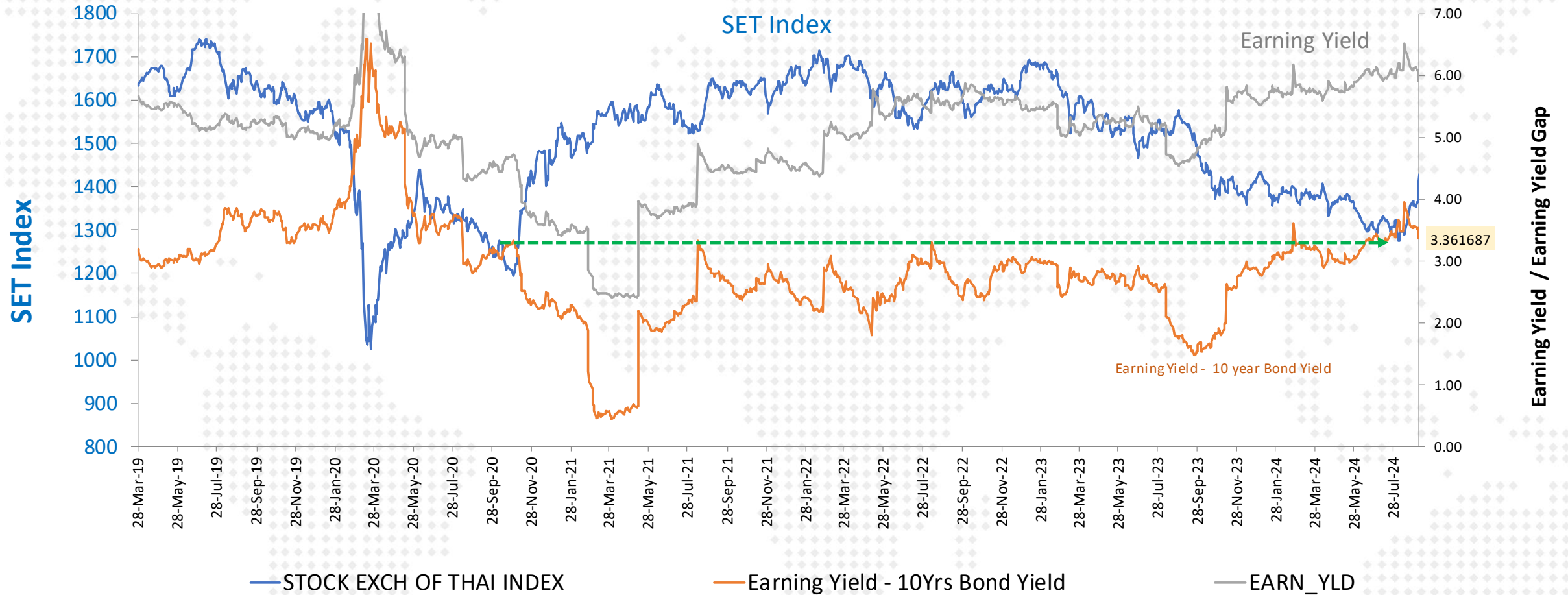
### Philippine



### Indonesia



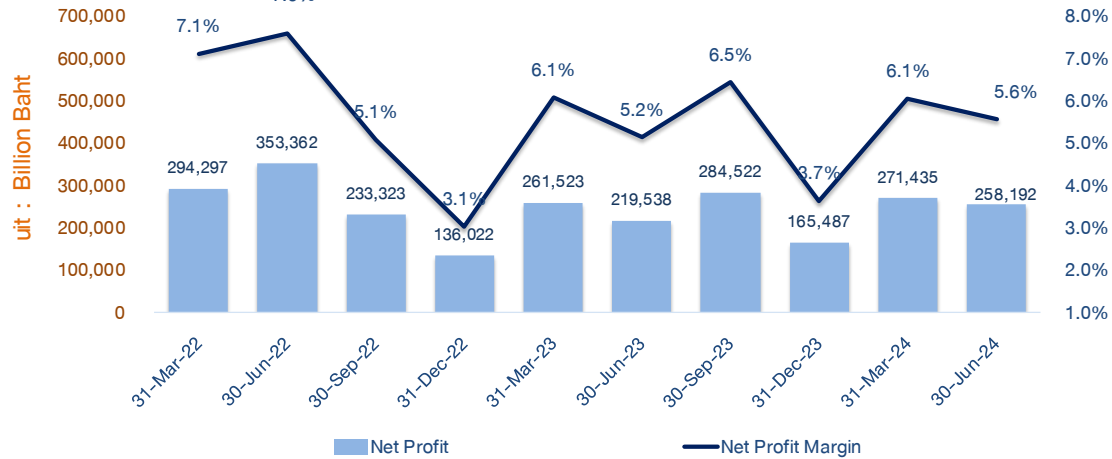
# Thai Stock Market (Earning Yield Gap)



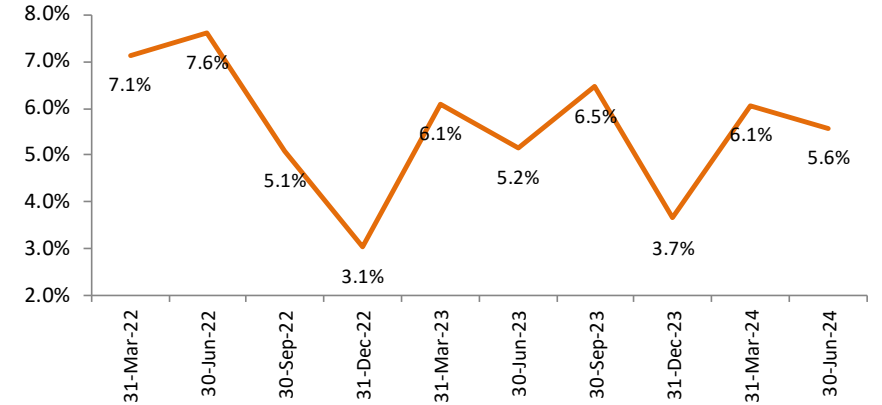


# SET Profitability as of 2Q-2024

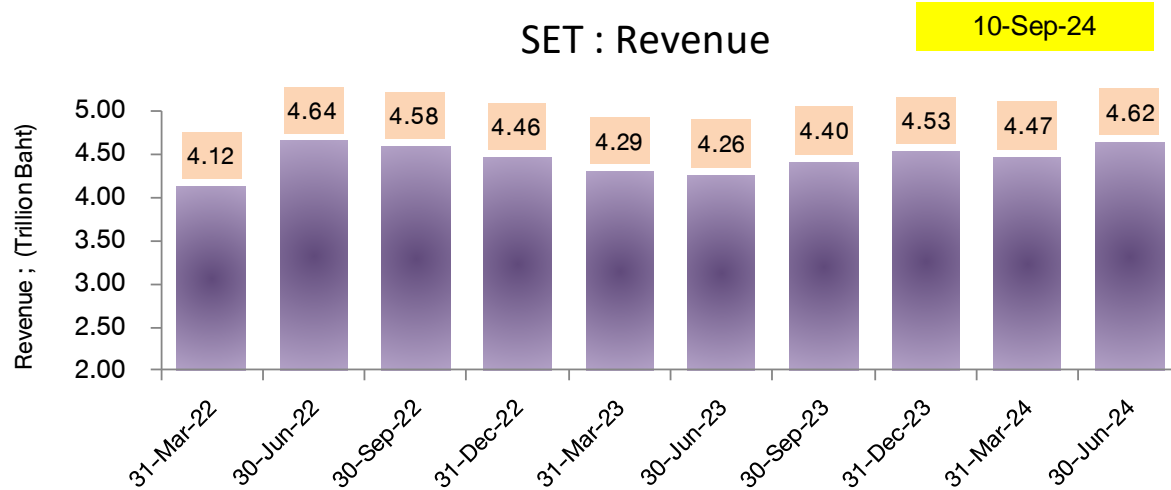
SET : Net Profit & Net Profit Margin



SET : Net Profit Margin

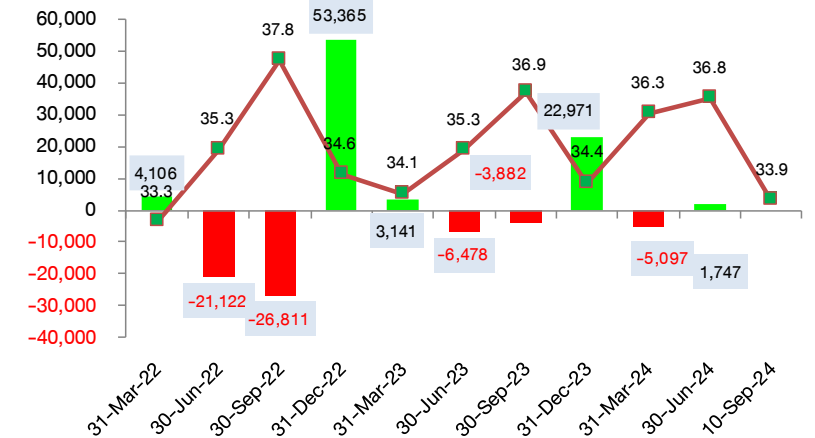


SET : Revenue



FX Gain/Loss บริษัทในตลาด

(ข้อมูลเบื้องต้นจาก Bloomberg )








**Disclaimer:** This report has been prepared by DAOL SECURITIES (THAILAND). The information herein has been obtained from sources believed to be reliable and accurate; however, DAOL SEC makes no representation as to the accuracy and completeness of such information. Information and opinions expressed herein are subject to change without notice. DAOL SEC has no intention to solicit investors to buy or sell any securities in this report. In addition, DAOL SEC does not guarantee returns nor price of the securities described in the report nor accept any liability for any loss or damage of any kind arising out of the use of such information or opinions in this report. Investors should study this report carefully in making decisions. All rights are reserved. This report may not be reproduced, distributed or published by any person in any manner for any purpose without the permission of DAOL SEC Investment in securities has risks. Investors are advised to consider carefully before making decisions.

# DAOL SEC

DAOL SECURITIES (THAILAND) PCL  
บริษัทหลักทรัพย์ ดาโอ (ประเทศไทย) จำกัด (มหาชน)

*'DAOL, your lifetime financial partner'*

 [contactcenter@daol.co.th](mailto:contactcenter@daol.co.th)  02 351 1800 กด 1  [www.daolsecurities.co.th](http://www.daolsecurities.co.th)

 [daol.th](https://www.facebook.com/daol.th)  DAOL Channel  @daolsec