

# คู่มือการใช้งานโปรแกรม



**DAOL SEC**  
SMART FOREIGN

## CONTENTS

CONTENTS.....	i
รู้จักกับ DAOL SEC Smart Foreign .....	1
ขั้นตอนการซื้อขายหลักทรัพย์ต่างประเทศผ่าน DAOL SEC Smart Foreign .....	2
การเปิดบัญชี DAOL SEC Smart Foreign .....	3
1    ลูกค้ำใหม่.....	3
2    ลูกค้ำปัจจุบัน.....	3
ช่องทางการใช้บริการ DAOL SEC Smart Foreign .....	4
ขอบเขตการให้บริการ DAOL SEC Smart Foreign .....	5
การเข้าสู่ระบบด้วย 2-Factors Authentication .....	6
1    การเข้าสู่ระบบด้วย 2FA ครั้งแรก .....	6
2    การเข้าสู่ระบบด้วย 2FA ครั้งต่อไป.....	9
หน้าจอเริ่มต้นของ DAOL SEC Smart Foreign.....	11
1    Trading Toolbar .....	11
2    Research Toolbar.....	12
3    Account Toolbar.....	13
4    Account Summary Toolbar.....	13
การใช้งาน DAOL SEC Smart Foreign Platform.....	14
1    การค้นหาผ่าน Global Searching.....	14
2    การสร้างรายการหลักทรัพย์ที่สนใจ (Watchlist) .....	16
2.1    ตั้งค่าการแสดงผลของรายชื่อหลักทรัพย์ในรายการที่สนใจ.....	19
2.2    การแก้ไข และ ยกเลิกรายการหลักทรัพย์ที่สนใจ.....	20
3    การส่งคำสั่งซื้อขาย .....	22
3.1    การส่งคำสั่งซื้อขายผ่านรายการหลักทรัพย์ใน Watchlist .....	22
3.2    การส่งคำสั่งซื้อขายผ่านรายการหลักทรัพย์ใน Overview .....	23
3.3    การส่งคำสั่งซื้อขายผ่านรายการหน้าต่าง Chart .....	24
3.4    การตั้งค่ารายละเอียดคำสั่งซื้อขาย.....	26
4    การตรวจสอบ แก้ไข และยกเลิกคำสั่งซื้อขาย.....	37
4.1    การตรวจสอบการส่งคำสั่ง .....	37

4.2	การแก้ไขคำสั่ง (MODIFY) .....	38
4.3	การยกเลิกคำสั่ง (CANCEL) .....	38
5	การจัดการ Position .....	38
5.1	รายละเอียดการจัดการ Position .....	38
5.2	ตัวอย่างการจัดการ Position.....	40
5.3	การตั้งค่าการแสดงผล .....	42
6	การตั้งค่ารายละเอียดแผนภูมิแสดงการเคลื่อนไหวของราคาหลักทรัพย์ (Chart) .....	45
6.1	การขยายแผนภูมิเป็นแบบขยายเต็มหน้าจอ.....	45
6.2	การเปิดแผนภูมิในเบราว์เซอร์ใหม่ .....	46
6.3	การเพิ่ม / ลดจำนวนแผนภูมิที่แสดง ( Layout ).....	47
6.4	การ Link แผนภูมิเข้ากับหน้าต่างอื่นๆ.....	49
6.5	การค้นหารายชื่อหลักทรัพย์เพื่อแสดงในแผนภูมิโดยเฉพาะ .....	50
6.6	การเปรียบเทียบหลักทรัพย์ภายในแผนภูมิเดียวกัน .....	51
6.7	การตั้งค่าช่วงเวลาการแสดงผลของแผนภูมิ .....	52
6.8	การส่งซื้อขายผ่านแผนภูมิ.....	54
6.9	การเลือกรูปแบบแผนภูมิ .....	54
6.10	การเพิ่มเครื่องมือทาง Technical เพื่อตรวจสอบสัญญาณสำหรับประกอบการตัดสินใจ .....	54
6.11	การเพิ่มเครื่องมือสำหรับดูแนวโน้มการเคลื่อนไหวของราคาหลักทรัพย์.....	55
6.12	การตั้งค่าการแสดงผลบนหน้า Chart .....	56
7	การสร้างการแจ้งเตือนราคาหลักทรัพย์ (Alerts) .....	58
8	การ Subscription Market Data .....	60
9	Corporate Action.....	62
10	รายงานที่เกี่ยวข้อง .....	63
11	การดาวน์โหลดรายงาน .....	63

## รู้จักกับ DAOL SEC Smart Foreign

**DAOL SEC Smart Foreign** คือแพลตฟอร์มช่วยให้นักลงทุนสามารถซื้อขายหลักทรัพย์ต่างประเทศได้ แบบ Real-time ทั้งแบบส่งคำสั่งซื้อขายด้วยตัวเองท่านเอง หรือแบบส่งคำสั่งซื้อขายผ่าน ผู้แนะนำการลงทุนของท่าน รวมถึงการสามารถค้นหาข้อมูล ติดตามหลักทรัพย์ที่สนใจ ได้อย่างมีประสิทธิภาพ สะดวกและรวดเร็ว โดยท่านสามารถเข้าใช้บริการได้ผ่านทาง DAOL SEC eService บนหน้าเว็บไซต์บริษัท [www.daol.co.th](http://www.daol.co.th) ผ่านอุปกรณ์อิเล็กทรอนิกส์ ไม่ว่าจะเป็น Smartphone, Tablet หรือ PC หรือติดตั้ง DAOL SEC Smart Foreign บนอุปกรณ์คอมพิวเตอร์ หรือเข้าใช้บริการผ่าน <https://foreign.daolsecurities.co.th>

## ขั้นตอนการซื้อขายหลักทรัพย์ต่างประเทศผ่าน DAOL SEC Smart Foreign

1. เปิดบัญชีสำหรับผลิตภัณฑ์ DAOL SEC Smart Foreign ซึ่งมีให้ท่านเลือกใช้บริการ 2 ประเภท ได้แก่
  - DAOL SEC Smart Foreign ประเภท Platform: ส่งคำสั่งซื้อขายด้วยตัวเอง
  - DAOL SEC Smart Foreign ประเภท Smart Trade: ส่งคำสั่งซื้อขายผ่านผู้แนะนำการลงทุนของท่าน
2. เลือกสกุลเงินลงทุนที่จะใช้ลงทุน ได้แก่
  - ดอลลาร์สหรัฐ
  - ดอลลาร์ฮ่องกง
  - ใช้ลงทุนทั้งสกุลเงินดอลลาร์สหรัฐและดอลลาร์ฮ่องกง
3. ฝากเงินสำหรับซื้อขายหลักทรัพย์ต่างประเทศ  
ทาง DAOL SEC มีบริการแลกเปลี่ยนเงินตราสกุลต่างประเทศแก่ท่าน นอกจากนี้ ทาง DAOL SEC ยังสามารถรับชำระราคาได้ทั้งสกุลเงินบาท และสกุลเงินดอลลาร์สหรัฐ
4. เริ่มต้นซื้อขายหลักทรัพย์ต่างประเทศผ่านเมนูหลัง Login บนเว็บไซต์บริษัท [www.daol.co.th](http://www.daol.co.th) จากนั้นคลิกเมนู “DAOL SEC Smart Foreign” หรือติดตั้ง DAOL SEC Smart Foreign บนอุปกรณ์คอมพิวเตอร์ หรือเข้าใช้บริการผ่าน <https://foreign.daolsecurities.co.th>

## การเปิดบัญชี DAOL SEC Smart Foreign

### 1 ลูกค้านใหม่

1. เปิดบัญชีออนไลน์ ยืนยันตัวตนด้วย NDID บนเว็บไซต์บริษัท [www.daol.co.th](http://www.daol.co.th) หรือคลิกที่นี่ (ศึกษาคู่มือการเปิดบัญชีออนไลน์ [คลิกที่นี่](#)) เลือกผลิตภัณฑ์ “DAOL SEC Smart Foreign”



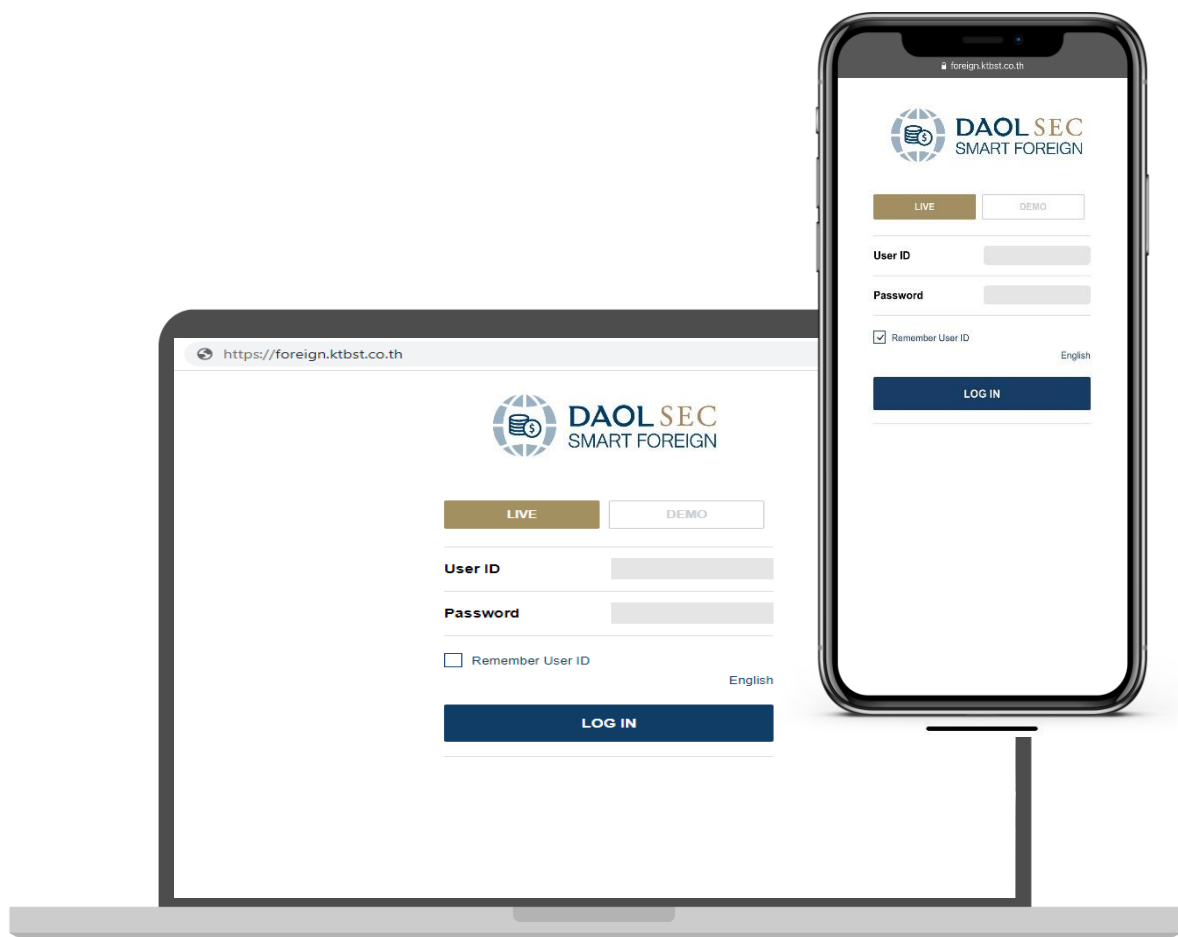
2. เมื่อเปิดบัญชีซื้อขายหลักทรัพย์ต่างประเทศ DAOL SEC Smart Foreign เรียบร้อยแล้ว กรุณาดำเนินการลงทะเบียน Single Sign On เพื่อเข้าใช้บริการ DAOL LIFE Application (ศึกษาคู่มือการลงทะเบียนและการใช้งาน [คลิกที่นี่](#)) หรือ DAOL eService (ศึกษาคู่มือการลงทะเบียนและการใช้งาน [คลิกที่นี่](#))
3. หลังจากเข้าสู่ DAOL LIFE Application หรือ DAOL eService แล้ว กรุณาคลิก “DAOL SEC Smart Foreign” จากนั้น นำ Username และ Password ที่ได้รับทางอีเมล Login ใช้งานครั้งแรก
4. เมื่อท่าน Login สำเร็จ ระบบจะบังคับให้เปลี่ยน Password ใหม่ทันที จากนั้น ท่านจะสามารถเริ่มต้นใช้บริการ DAOL SEC Smart Foreign ผ่านอุปกรณ์อิเล็กทรอนิกส์ ไม่ว่าจะเป็น Smartphone, Tablet หรือ PC

### 2 ลูกค้านปัจจุบัน

ติดต่อผู้แนะนำการลงทุนเพื่อลงนามใน Particular Form สำหรับเพิ่มบัญชี DAOL SEC Smart Foreign พร้อมส่งเอกสารประกอบการเปิดบัญชีเพิ่มต่อไป หรือดำเนินการด้วยตนเองผ่านบริการ DAOL LIFE Application (ศึกษาคู่มือ [คลิกที่นี่](#)) หรือ DAOL eService (ศึกษาคู่มือ [คลิกที่นี่](#))

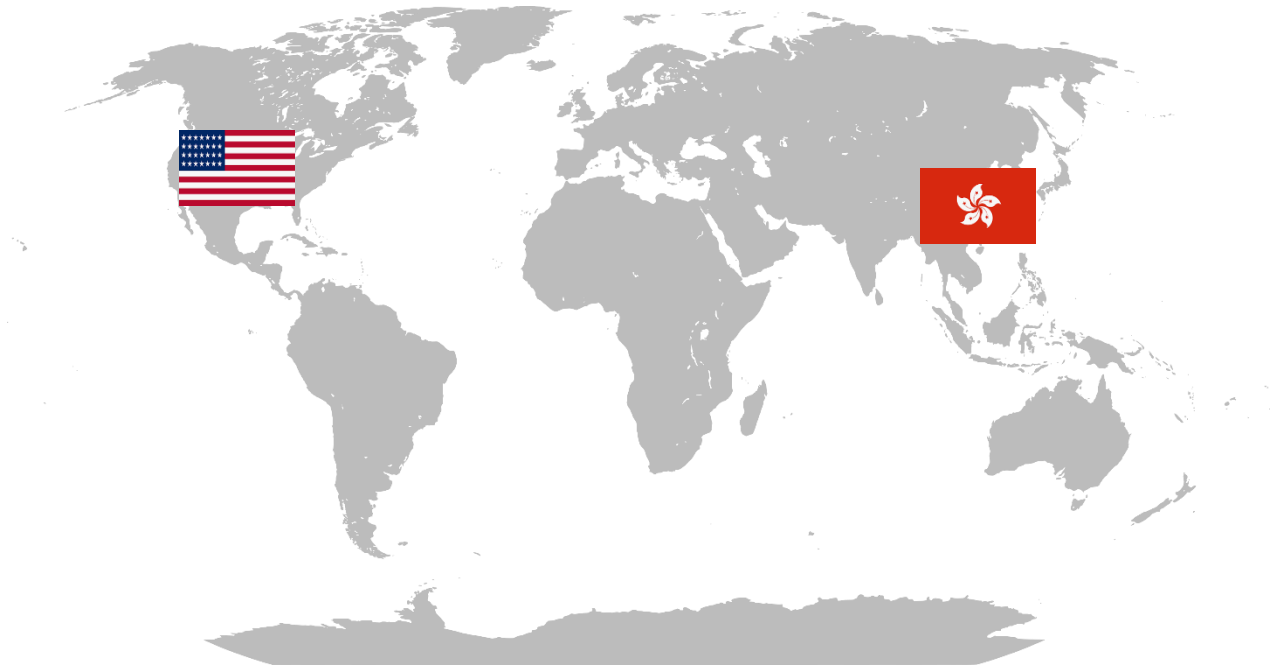
## ช่องทางการใช้บริการ DAOL SEC Smart Foreign

ผ่านเมนูหลัง Login บนเว็บไซต์บริษัท [www.daol.co.th](http://www.daol.co.th) จากนั้นคลิกเมนู “DAOL SEC Smart Foreign” หรือติดตั้ง DAOL SEC Smart Foreign บนอุปกรณ์คอมพิวเตอร์ หรือเข้าใช้บริการผ่าน <https://foreign.daolsecurities.co.th>



## ขอบเขตการให้บริการ DAOL SEC Smart Foreign

1. บริการซื้อขายหลักทรัพย์ต่างประเทศแบบ Real-time ทั้งแบบส่งคำสั่งซื้อขายด้วยตัวเอง หรือแบบส่งคำสั่งซื้อขายผ่านผู้แนะนำการลงทุนของท่าน โดยครอบคลุมตลาดต่างประเทศ ดังนี้
  - ตลาดหลักทรัพย์สหรัฐอเมริกา
  - ตลาดหลักทรัพย์ฮ่องกง
2. บริการแลกเปลี่ยนเงินตราสกุลต่างประเทศ สำหรับสกุลเงินต่างประเทศที่ให้บริการ

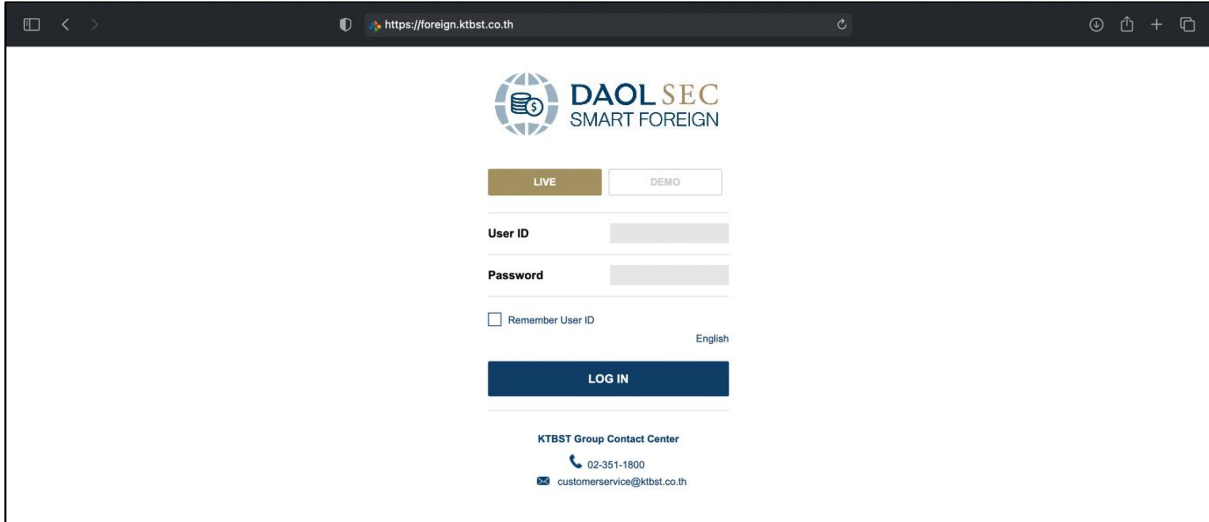




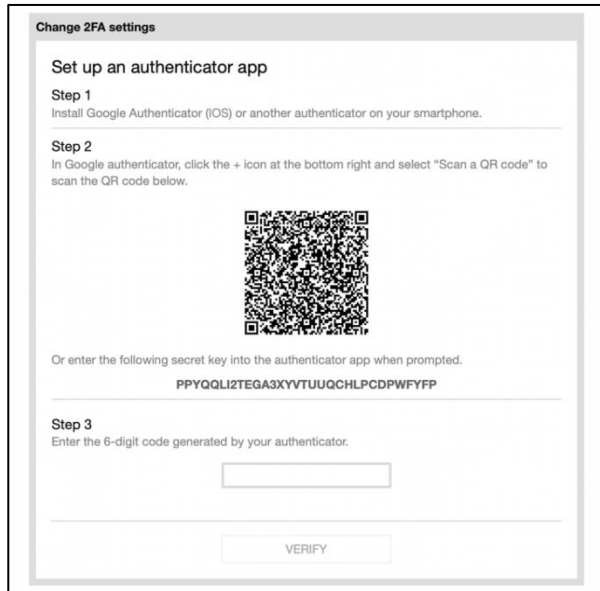
## การเข้าสู่ระบบด้วย 2-Factors Authentication

### 1 การเข้าสู่ระบบด้วย 2FA ครั้งแรก

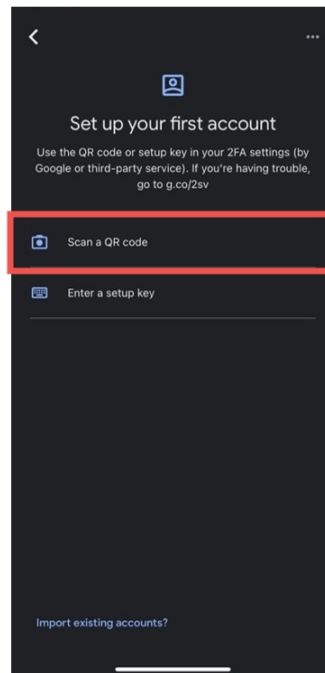
1. Login เข้าสู่ระบบ DAOL SEC Smart Foreign ผ่านหน้าเว็บไซต์บริษัทคลิกเมนู “DAOL SEC Smart Foreign” หรือผ่าน Link <https://foreign.daolsecurities.co.th>



2. ระบบจะแสดงหน้าจอให้ตั้งค่า Application Google Authenticator



3. บนอุปกรณ์มือถือ เปิด Application Google Authenticator และเลือก “Scan a QR Code”



4. นำอุปกรณ์มือถือไป Scan QR Code บนคอมพิวเตอร์ จากนั้น บน Application Google Authenticator จะแสดงหมายเลข 6 หลัก

หมายเหตุ: หมายเลข 6 หลัก มีระยะเวลาในการนำไปรอก 30 วินาที




5. นำหมายเลข 6 หลักไปรอกบนคอมพิวเตอร์ จากนั้นคลิก “VERIFY”

**Change 2FA settings**

**Set up an authenticator app**

**Step 1**  
Install Google Authenticator (iOS) or another authenticator on your smartphone.

**Step 2**  
In Google authenticator, click the + icon at the bottom right and select "Scan a QR code" to scan the QR code below.



Or enter the following secret key into the authenticator app when prompted.  
**IQFL36L25P7AZPDOYDX7WMY3E5XJGH7I**

**Step 3**  
Enter the 6-digit code generated by your authenticator.

003826

VERIFY

6. หากกรอกหมายเลขถูกต้อง ระบบจะแสดงรายละเอียด Disclaimer เมื่อศึกษารายละเอียดแล้ว คลิก "ACCEPT" เพื่อเริ่มต้นใช้งาน DAOL SEC Smart Foreign

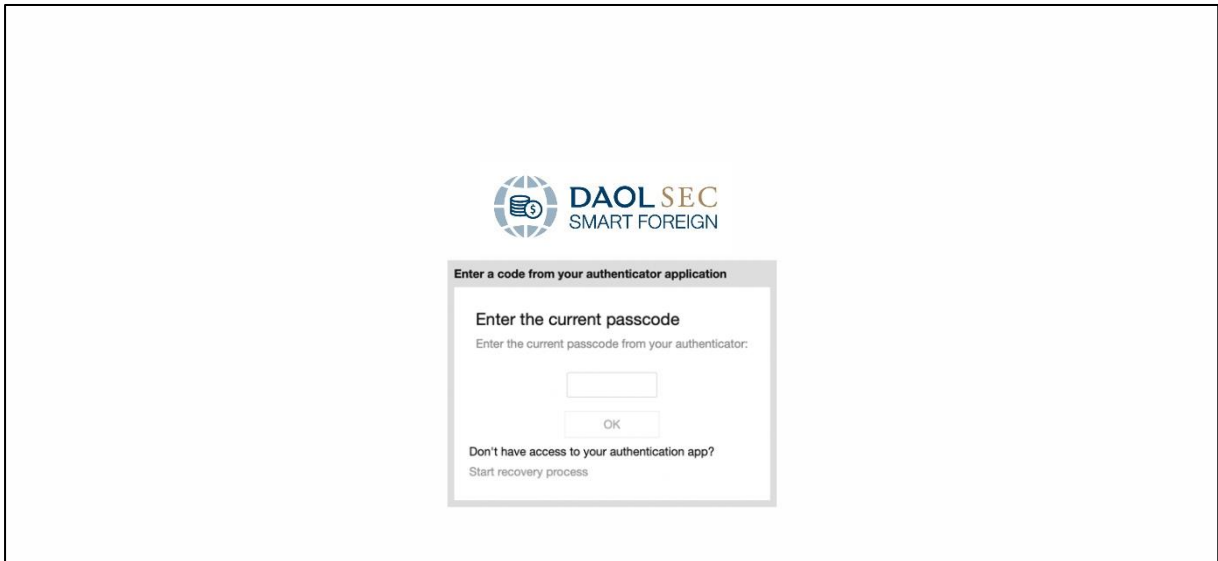
Disclaimer

- Investors should familiarize themselves with the investment product, its features, conditions affecting returns, and risks, before making an investment decision.
- Investment in a foreign is subject to currency risk and investor may be loss or receive profit or get a return lower than the amount initially invested.
- For more information, request details anytime during operating hours from 8.30 – 17.00 Hrs. (We are closed on public holiday)

ACCEPT


## 2 การเข้าสู่ระบบด้วย 2FA ครั้งต่อไป

1. เมื่อ Login เข้าสู่ระบบ DAOL SEC Smart Foreign ผ่านหน้าเว็บไซต์บริษัทคลิกเมนู "DAOL SEC Smart Foreign" หรือผ่าน Link <https://foreign.daolsecurities.co.th> ระบบจะแสดงขั้นตอนการ Login ด้วย 2FA

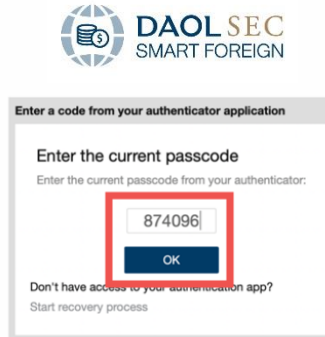


2. บนอุปกรณ์มือถือ เปิด Application Google Authenticator ระบบจะแสดงหมายเลข 6 หลัก

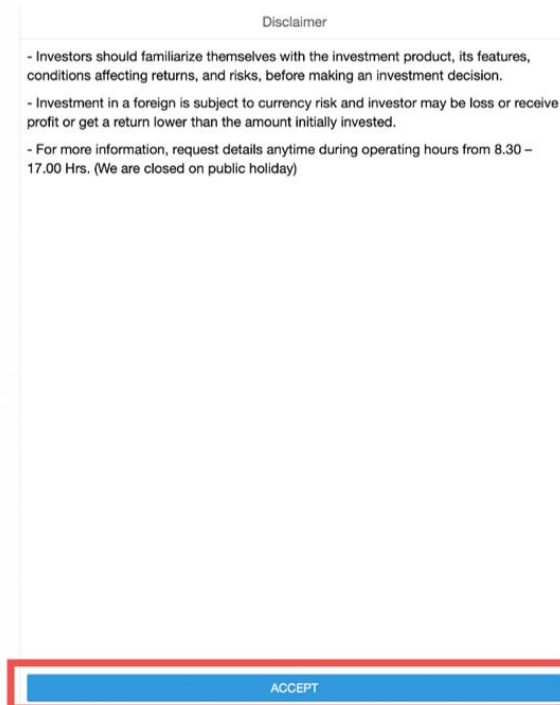
หมายเหตุ: หมายเลข 6 หลัก มีระยะเวลาในการนำไปกรอก 30 วินาที



3. นำหมายเลข 6 หลักไปกรอกบนคอมพิวเตอร์ จากนั้นคลิก “OK”

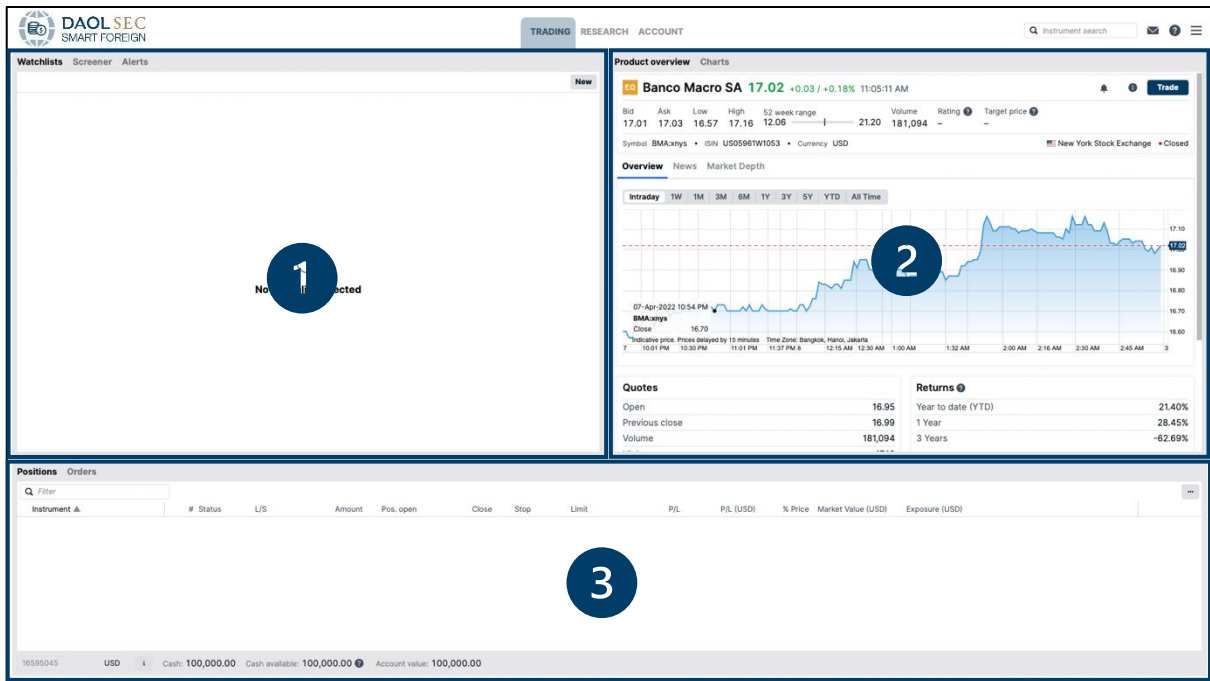


4. หากกรอกหมายเลขถูกต้อง ระบบจะแสดงรายละเอียด Disclaimer เมื่อศึกษารายละเอียดแล้ว คลิก “ACCEPT” เพื่อเริ่มต้นใช้งาน DAOL SEC Smart Foreign



# หน้าจอรเริ่มต้นของ DAOL SEC Smart Foreign

## 1 Trading Toolbar



แถบเครื่องมือซึ่งแสดงข้อมูลของหลักทรัพย์ รายชื่อหลักทรัพย์ที่ติดตาม แสดงความเคลื่อนไหวของราคาหลักทรัพย์และรายละเอียดการส่งคำสั่งซื้อขายหลักทรัพย์ รวมทั้งสถานะของคำสั่ง โดยประกอบด้วย 3 หน้าต่างดังนี้

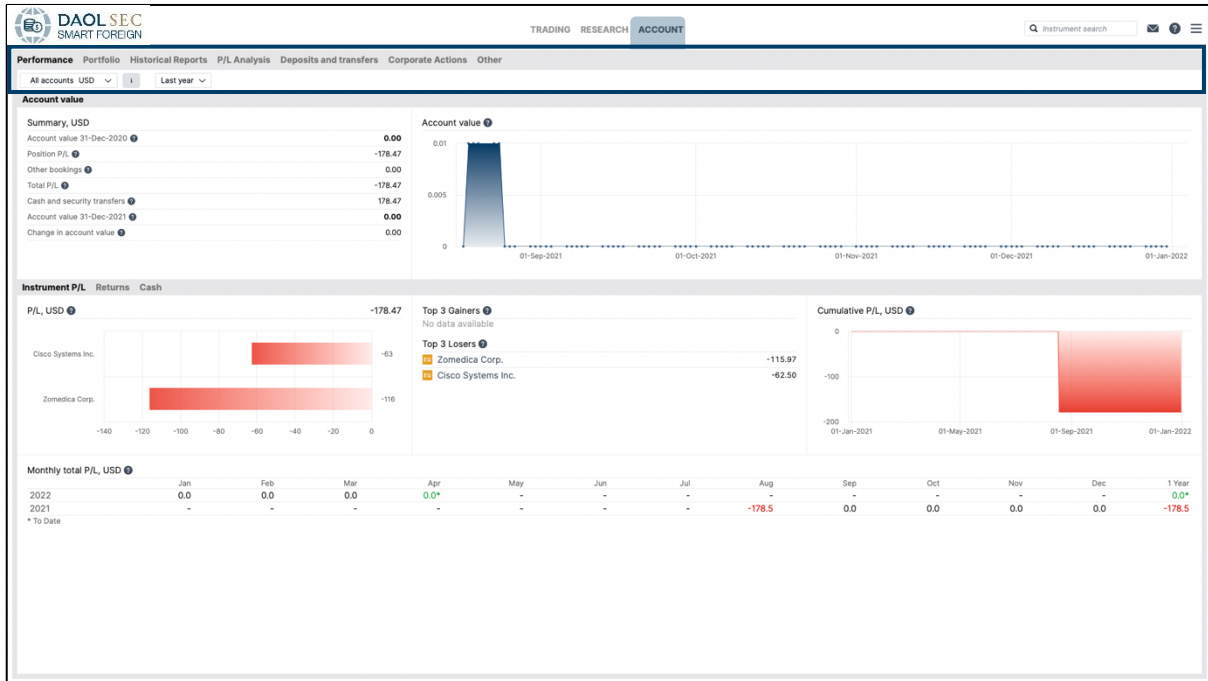
1. Watchlists and Alerts Module ท่านสามารถสร้างรายการหลักทรัพย์ที่สนใจ และสร้างการแจ้งเตือนราคาหลักทรัพย์ได้เมื่อถึงเป้าหมายที่กำหนดได้
2. Overview and Charts Module แสดงข้อมูล รายละเอียด ของหลักทรัพย์ที่ทำการค้นหาผ่าน Global Searching รวมถึงหลักทรัพย์ที่เลือกผ่าน Watchlists
3. Positions and Orders Module แสดงรายละเอียดหลักทรัพย์ที่มีการถือครองทั้งหมด รวมถึงรายละเอียดคำสั่งซื้อขายหลักทรัพย์ที่ยังคงอยู่ในระบบ

## 2 Research Toolbar

แถบเครื่องมือซึ่งแสดงข่าวสารที่เกี่ยวข้องกับหลักทรัพย์ในตลาดหลักทรัพย์ รวมถึงเหตุการณ์สำคัญต่าง ๆ โดยข้อมูลจะถูกรวบรวมและอัปเดตโดย Counterparty

1. News Module แสดงข่าวสารที่เกี่ยวข้องกับการลงทุนโดยหัวข้อข่าวสารจะอยู่ในหน้าต่างด้านซ้าย และรายละเอียดจะถูกแสดงในหน้าต่างหน้าขวา
2. Calendar Module แสดงเหตุการณ์ต่าง ๆ ที่จะเกิดขึ้นโดยแบ่งออกเป็นสามหัวข้อ ได้แก่ Macro Event, Earnings และ Dividends

### 3 Account Toolbar



แถบเครื่องมือแสดงรายละเอียดของบัญชี ความเคลื่อนไหวของบัญชี สถานะของพอร์ตการลงทุน รวมทั้งรายละเอียด Corporate Actions โดยประกอบด้วย 7 หน้าต่างย่อยดังนี้

1. Performance Tab แสดงรายละเอียดผลการดำเนินการของบัญชี
2. Portfolio Tab แสดงรายละเอียดรายการหลักทรัพย์ที่มีอยู่ในบัญชีแต่ละสกุลเงิน
3. Historic Reports Tab แสดงรายงานที่เกี่ยวข้องกับการลงทุนต่าง ๆ ซึ่งสามารถ export ข้อมูลได้ถึงไฟล์รูปแบบ PDF และ EXCEL
4. P/L Analysis Tab แสดงรายละเอียดกำไรขาดทุนของบัญชีการลงทุน
5. Deposit and Transfer Tab แสดงรายการฝากถอนเงิน รวมทั้งให้บริการแลกเปลี่ยนเงินสกุลต่างประเทศ
6. Corporate Actions Tab แสดงรายการ Corporate Actions ทั้งรายการในอนาคตและปัจจุบัน รวมถึง สามารถดูข้อมูลย้อนหลังได้ 7 ปี
7. Other Tabs รวบรวมรายละเอียดต่าง ๆ ที่เกี่ยวข้อง รวมถึง การ Subscription Market Data

### 4 Account Summary Toolbar

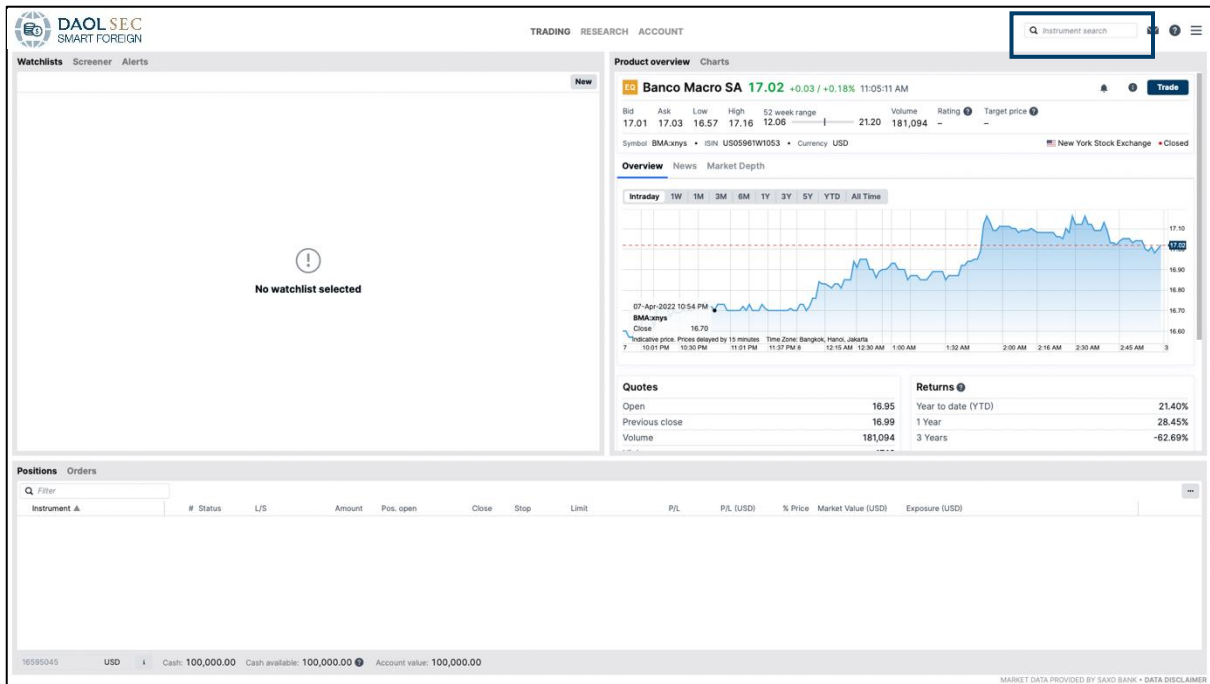


แสดงรายละเอียดบัญชีของนักลงทุน โดยสามารถเลือกรายละเอียดได้ตามสกุลที่ต้องการ กรณีเลือกแสดงผลทั้งหมด (All Accounts) ระบบจะแสดงรายละเอียดในรูปแบบสกุลดอลลาร์สหรัฐหรือเทียบเท่า โดยอ้างอิงอัตราแลกเปลี่ยนที่กำหนด

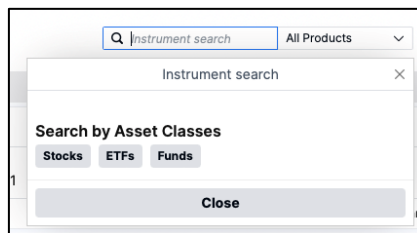


# การใช้งาน DAOL SEC Smart Foreign Platform


## 1 การค้นหาผ่าน Global Searching



1. ค้นหาโดยการใส่ชื่อหลักทรัพย์ หรือชื่อย่อหลักทรัพย์ โดยสามารถเลือกเฉพาะประเภทหลักทรัพย์ที่ต้องการได้

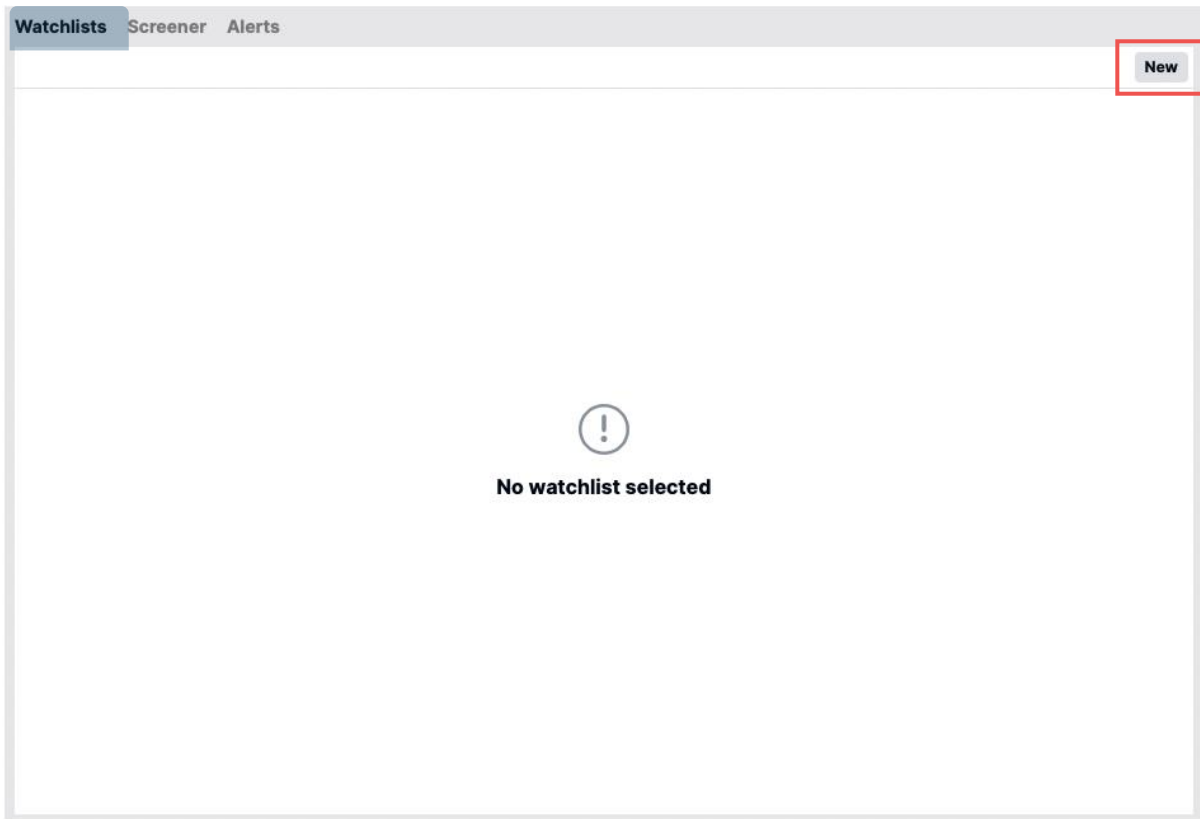


2. หากต้องการเพิ่มตัวกรองอื่น ๆ เช่นสกุลเงิน และตลาดหลักทรัพย์ ให้กดปุ่ม “Explore in screener”



## 2 การสร้างรายการหลักทรัพย์ที่สนใจ (Watchlist)

1. สามารถทำรายการได้โดยการ ไปที่ Watchlist Tab และคลิกที่ปุ่ม “New”



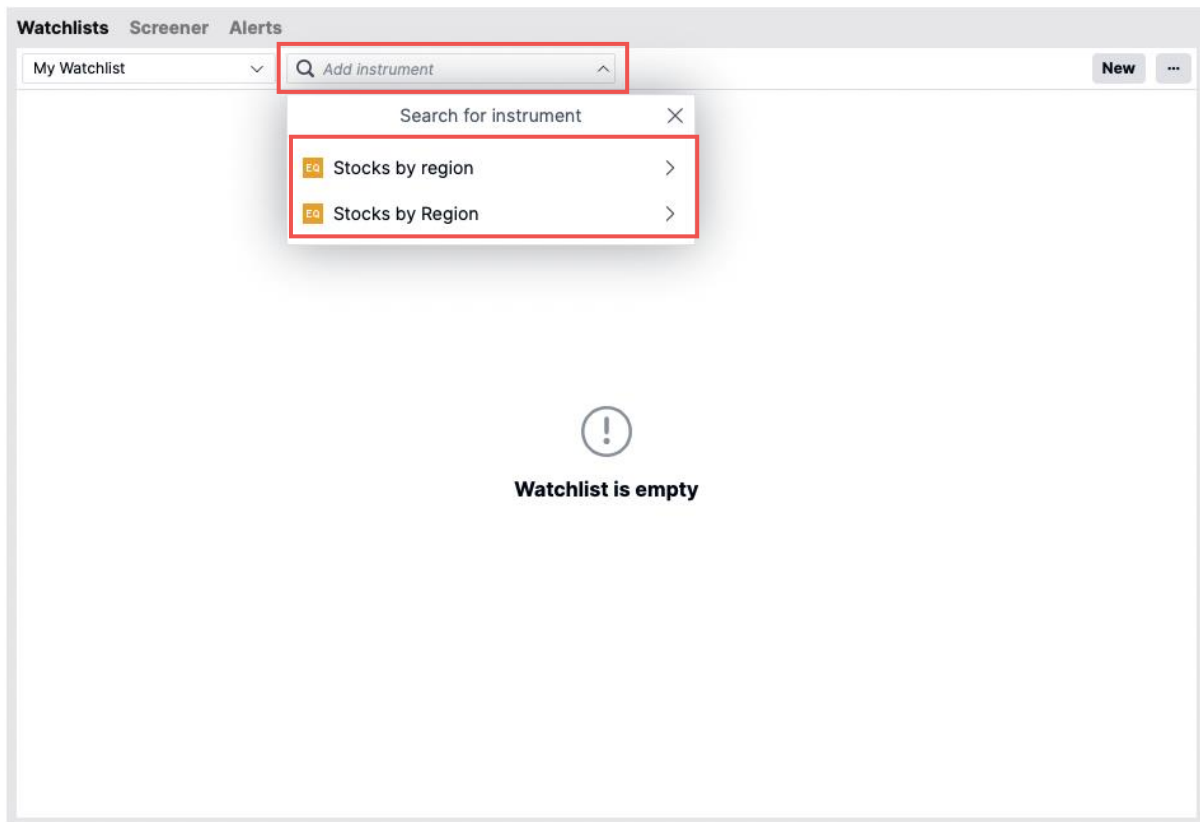
2. ตั้งชื่อรายการตามที่ต้องการ จากนั้นคลิก “Save watchlist”

New watchlist ×

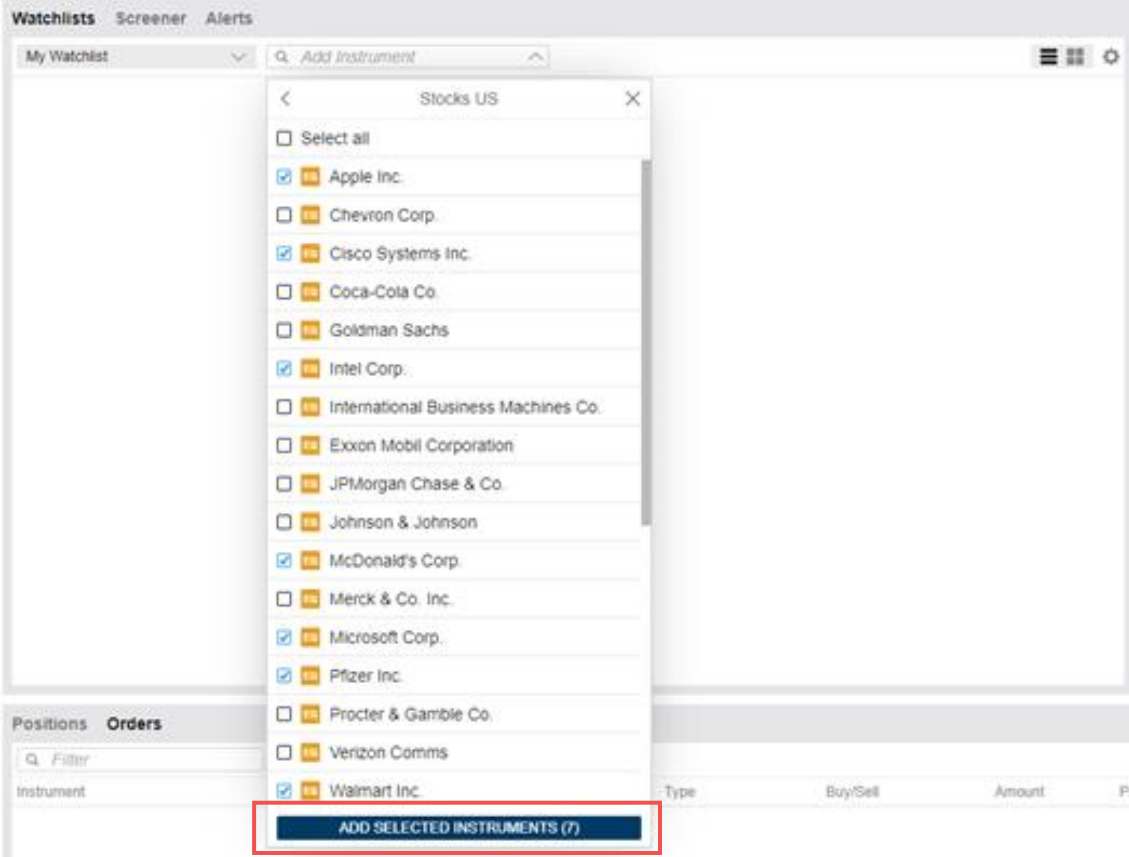
Please enter the name of your new blank watchlist and we will save it to your list.

**Save watchlist**

3. ทำการค้นหารายชื่อหลักทรัพย์ที่สนใจได้โดยการกรอกชื่อหลักทรัพย์ หรือชื่อย่อหลักทรัพย์ในช่อง Add Instrument หรือสามารถเลือกหลักทรัพย์ที่สนใจโดยเลือกตามตลาดที่ให้บริการได้โดยการ คลิกที่ลูกศร drop down และเลือก Stock by Region




4. ทำเครื่องหมาย ✓ เพื่อเลือกหลักทรัพย์ที่สนใจ จากนั้นคลิกที่ ADD SELECTED INSTRUMENT
















5. เมื่อทำการสร้างเสร็จแล้ว รายการหลักทรัพย์ที่เลือกจะถูกบันทึกใน Watchlist โดยสามารถสร้างรายการรวมได้ทุกตลาดที่ให้บริการ















Watchlists Screener Alerts							
My Watchlist <span style="float: right;">New ...</span>							
Instrument	Last traded	Net	%	Bid	Ask	Price update	Market
EQ Coca-Cola Co.	63.83	0.39	0.61%	63.83	63.84	3:00:02 AM	NYSE
EQ JPMorgan Chase & Co.	133.49	2.40	1.83%	133.50	133.53	3:00:02 AM	NYSE
EQ Procter & Gamble Co.	160.10	1.24	0.78%	160.10	160.23	3:02:24 AM	NYSE
EQ Visa Inc.	216.98	0.83	0.38%	217.15	217.28	3:00:02 AM	NYSE
EQ Home Depot Inc.	311.11	8.36	2.76%	311.17	311.30	3:00:02 AM	NYSE
EQ Caterpillar Inc.	217.03	1.13	0.52%	217.02	217.19	3:00:02 AM	NYSE
EQ Tencent Holdings Ltd	369.600	-4.800	-1.28%	369.400	369.800	3:08:09 PM	HKEX
EQ Kuaishou Technology	70.250	-1.750	-2.43%	70.100	70.150	3:08:09 PM	HKEX
EQ Weimob Inc.	5.100	0.080	1.59%	5.080	5.090	3:08:09 PM	HKEX
EQ ASM Pacific Technology Ltd	77.50	0.90	1.17%	77.50	77.65	3:08:09 PM	HKEX
EQ AAC Technologies Holdings...	17.320	-0.520	-2.91%	17.300	17.320	3:08:09 PM	HKEX
EQ XD Inc.	23.350	-1.150	-4.69%	23.300	23.350	3:08:09 PM	HKEX

2.1 ตั้งค่าการแสดงผลของรายชื่อหลักทรัพย์ในรายการที่สนใจ  
 ตั้งค่าการแสดงผลผ่าน Icon ด้านบนขวาเมื่อ (  ) โดยสามารถแสดงผลได้ 2 แบบ

A. การแสดงผลพื้นฐาน - แสดงผลแบบรายการ (List)

Watchlists Screener Alerts								
My Watchlist		Add instrument						New 
Instrument	Last traded	Net	%	Bid	Ask	Price update	Market	
 Coca-Cola Co.	63.83	0.39	0.61%	63.83	63.84	3:00:02 AM	NYSE	
 JPMorgan Chase & Co.	133.49	2.40	1.83%	133.50	133.53	3:00:02 AM	NYSE	
 Procter & Gamble Co.	160.10	1.24	0.78%	160.10	160.23	3:02:24 AM	NYSE	
 Visa Inc.	216.98	0.83	0.38%	217.15	217.28	3:00:02 AM	NYSE	
 Home Depot Inc.	311.11	8.36	2.76%	311.17	311.30	3:00:02 AM	NYSE	
 Caterpillar Inc.	217.03	1.13	0.52%	217.02	217.19	3:00:02 AM	NYSE	
 Tencent Holdings Ltd	369.600	-4.800	-1.28%	369.400	369.800	3:08:09 PM	HKEX	
 Kuaishou Technology	70.250	-1.750	-2.43%	70.100	70.150	3:08:09 PM	HKEX	
 Weimob Inc.	5.100	0.080	1.59%	5.080	5.090	3:08:09 PM	HKEX	
 ASM Pacific Technology Ltd	77.50	0.90	1.17%	77.50	77.65	3:08:09 PM	HKEX	
 AAC Technologies Holdings...	17.320	-0.520	-2.91%	17.300	17.320	3:08:09 PM	HKEX	
 XD Inc.	23.350	-1.150	-4.69%	23.300	23.350	3:08:09 PM	HKEX	

B. การแสดงผลแบบกระดานเทรด (Tradeboards)

Watchlists Screener Alerts				Product overview	
My Watchlist		Add instrument		New 	
 Coca-Cola Co.	 JPMorgan Chase &...	 Procter & Gamble ...	 Vis	Rename watchlist Delete watchlist <b>Show tradeboards</b> <input checked="" type="checkbox"/> Manage tradeboards Manage columns Close	
Shares - 0 + SELL 63.83 BUY 63.84 Net pos - P/L -	Shares - 0 + SELL 133.50 BUY 133.53 Net pos - P/L -	Shares - 0 + SELL 160.10 BUY 160.23 Net pos - P/L -	Shares SELL 21... BUY Net pos - P/L -		
 Home Depot Inc.	 Caterpillar Inc.	 Tencent Holdings L...	 Kue		
Shares - 0 + SELL 311.17 BUY 311.30 Net pos - P/L -	Shares - 0 + SELL 217.02 BUY 217.19 Net pos - P/L -	Shares - 0 + SELL 369.400 BUY 369.800 Net pos - P/L -	Shares SELL 70.100 BUY 70.150 Net pos - P/L -		
 Weimob Inc.	 ASM Pacific Techn...	 AAC Technologies ...	 XD Inc.	 <p>08-Apr-2022 8:30            AAPL:NASDAQ            Close 17            Indicative price. Price:            8 9:00 PM</p>	
Shares - 0 + SELL 5.080 BUY 5.090 Net pos - P/L -	Shares - 0 + SELL 77.50 BUY 77.65 Net pos - P/L -	Shares - 0 + SELL 17.300 BUY 17.320 Net pos - P/L -	Shares - 0 + SELL 23.300 BUY 23.350 Net pos - P/L -	<b>Quotes</b> Open Previous close Volume	

## 2.2 การแก้ไข และ ยกเลิกรายการหลักทรัพย์ที่สนใจ

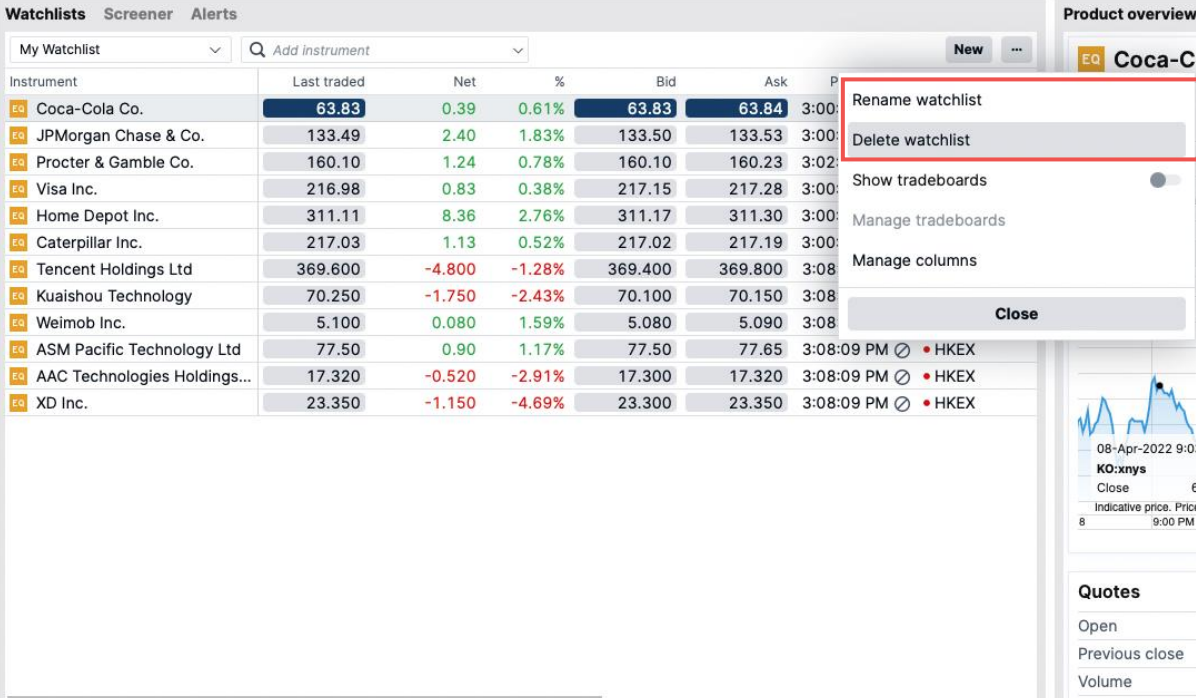
### A. เลือกลบหลักทรัพย์ที่ละรายการ

คลิกขวาที่หลักทรัพย์ตัวที่ต้องการจากนั้นเลือก Remove From Watchlist

Watchlists Screener Alerts								
My Watchlist		Add instrument						New ...
Instrument	Last traded	Net	%	Bid	Ask	Price update	Market	
EQ Coca-Cola Co.	63.83	0.39	0.61%	63.83	63.84	3:00:02 AM	NYSE	
EQ JPMorgan Chase & Co.	EQ Coca-Cola Co.		%	133.50	133.53	3:00:02 AM	NYSE	
EQ Procter & Gamble Co.			%	160.10	160.23	3:02:24 AM	NYSE	
EQ Visa Inc.			%	217.15	217.28	3:00:02 AM	NYSE	
EQ Home Depot Inc.			%	311.17	311.30	3:00:02 AM	NYSE	
EQ Caterpillar Inc.			%	217.02	217.19	3:00:02 AM	NYSE	
EQ Tencent Holdings Ltd			%	369.400	369.800	3:08:09 PM	HKEX	
EQ Kuaishou Technology			%	70.100	70.150	3:08:09 PM	HKEX	
EQ Weimob Inc.			%	5.080	5.090	3:08:09 PM	HKEX	
EQ ASM Pacific Technology Ltd	77.50	0.90	1.17%	77.50	77.65	3:08:09 PM	HKEX	
EQ AAC Technologies Holdings...	17.320	-0.520	-2.91%	17.300	17.320	3:08:09 PM	HKEX	
EQ XD Inc.	23.350	-1.150	-4.69%	23.300	23.350	3:08:09 PM	HKEX	

## B. แก้ไขชื่อ และ/หรือลบรายการ Watchlist

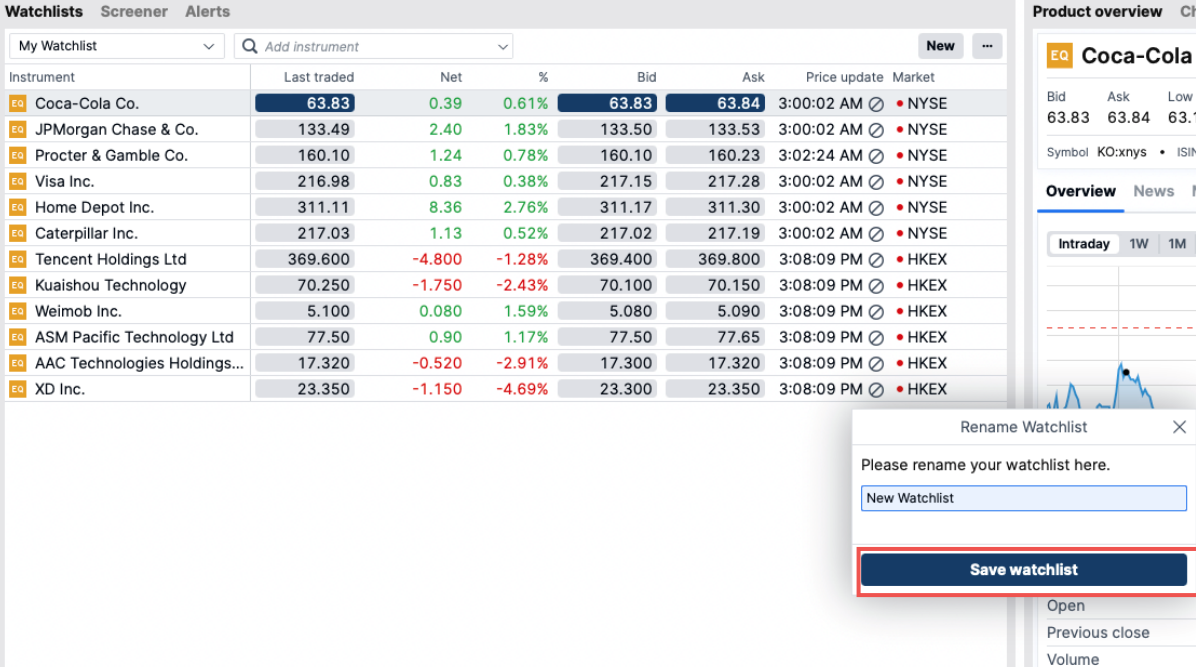
- คลิกที่ Icon Setting ด้านบนขวา (☰) ระบบจะแสดงหน้าต่าง Watchlist settings ซึ่งจะสามารถแก้ไขชื่อ หรือลบรายการ Watchlist ได้



The screenshot shows the 'Watchlists' section with a table of instruments. A settings menu is open over the table, highlighting the 'Rename watchlist' and 'Delete watchlist' options.

Instrument	Last traded	Net	%	Bid	Ask	Price update	Market
Coca-Cola Co.	63.83	0.39	0.61%	63.83	63.84	3:00:02 AM	NYSE
JPMorgan Chase & Co.	133.49	2.40	1.83%	133.50	133.53	3:00:02 AM	NYSE
Procter & Gamble Co.	160.10	1.24	0.78%	160.10	160.23	3:02:24 AM	NYSE
Visa Inc.	216.98	0.83	0.38%	217.15	217.28	3:00:02 AM	NYSE
Home Depot Inc.	311.11	8.36	2.76%	311.17	311.30	3:00:02 AM	NYSE
Caterpillar Inc.	217.03	1.13	0.52%	217.02	217.19	3:00:02 AM	NYSE
Tencent Holdings Ltd	369.600	-4.800	-1.28%	369.400	369.800	3:08:09 PM	HKEX
Kuaishou Technology	70.250	-1.750	-2.43%	70.100	70.150	3:08:09 PM	HKEX
Weimob Inc.	5.100	0.080	1.59%	5.080	5.090	3:08:09 PM	HKEX
ASM Pacific Technology Ltd	77.50	0.90	1.17%	77.50	77.65	3:08:09 PM	HKEX
AAC Technologies Holdings...	17.320	-0.520	-2.91%	17.300	17.320	3:08:09 PM	HKEX
XD Inc.	23.350	-1.150	-4.69%	23.300	23.350	3:08:09 PM	HKEX

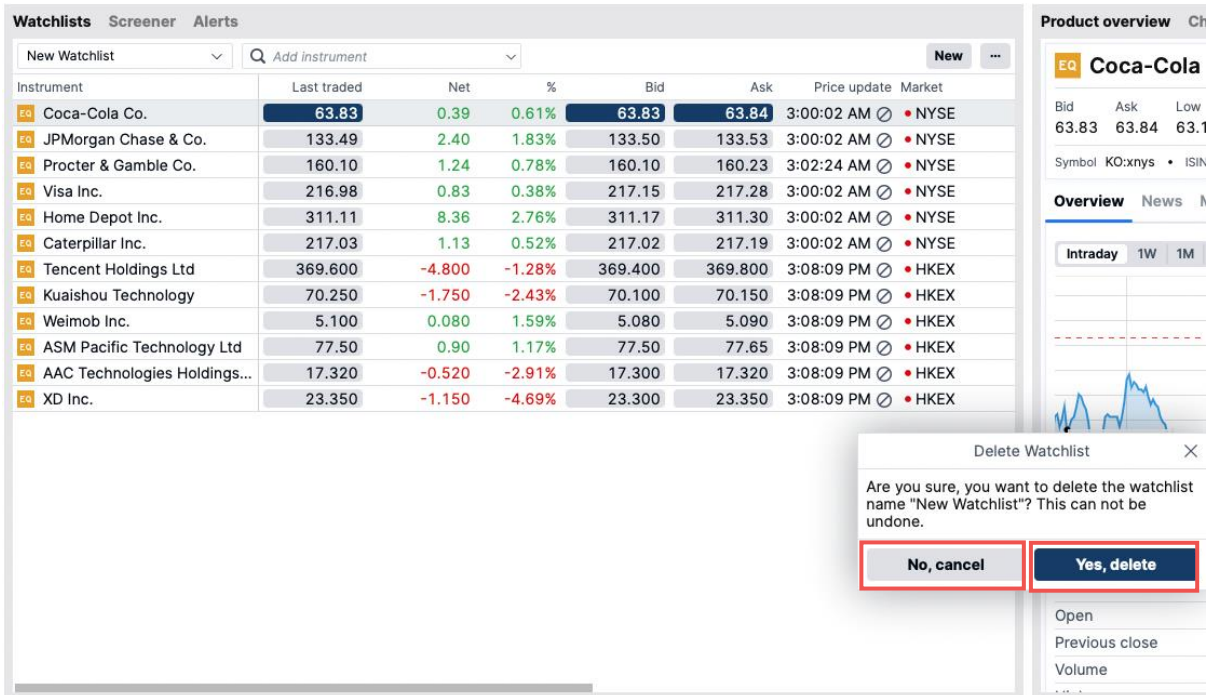
- เมื่อแก้ไขชื่อเรียบร้อยแล้วให้กดปุ่ม "Save watchlist"



The screenshot shows the 'Rename Watchlist' dialog box with a text input field containing 'New Watchlist' and a 'Save watchlist' button highlighted with a red box.



### 3. และหากยืนยันการลบ Watchlist ให้กดปุ่ม “Yes, delete” หากไม่ต้องการให้กด “No, cancel”



The screenshot shows the 'Watchlists' section of a trading platform. A table lists various instruments with columns for Last traded, Net, %, Bid, Ask, Price update, and Market. A dialog box titled 'Delete Watchlist' is overlaid on the table, asking for confirmation to delete the 'New Watchlist'.

Instrument	Last traded	Net	%	Bid	Ask	Price update	Market
Coca-Cola Co.	63.83	0.39	0.61%	63.83	63.84	3:00:02 AM	NYSE
JPMorgan Chase & Co.	133.49	2.40	1.83%	133.50	133.53	3:00:02 AM	NYSE
Procter & Gamble Co.	160.10	1.24	0.78%	160.10	160.23	3:02:24 AM	NYSE
Visa Inc.	216.98	0.83	0.38%	217.15	217.28	3:00:02 AM	NYSE
Home Depot Inc.	311.11	8.36	2.76%	311.17	311.30	3:00:02 AM	NYSE
Caterpillar Inc.	217.03	1.13	0.52%	217.02	217.19	3:00:02 AM	NYSE
Tencent Holdings Ltd	369.600	-4.800	-1.28%	369.400	369.800	3:08:09 PM	HKEX
Kuaishou Technology	70.250	-1.750	-2.43%	70.100	70.150	3:08:09 PM	HKEX
Weimob Inc.	5.100	0.080	1.59%	5.080	5.090	3:08:09 PM	HKEX
ASM Pacific Technology Ltd	77.50	0.90	1.17%	77.50	77.65	3:08:09 PM	HKEX
AAC Technologies Holdings...	17.320	-0.520	-2.91%	17.300	17.320	3:08:09 PM	HKEX
XD Inc.	23.350	-1.150	-4.69%	23.300	23.350	3:08:09 PM	HKEX

**Delete Watchlist**

Are you sure, you want to delete the watchlist name "New Watchlist"? This can not be undone.

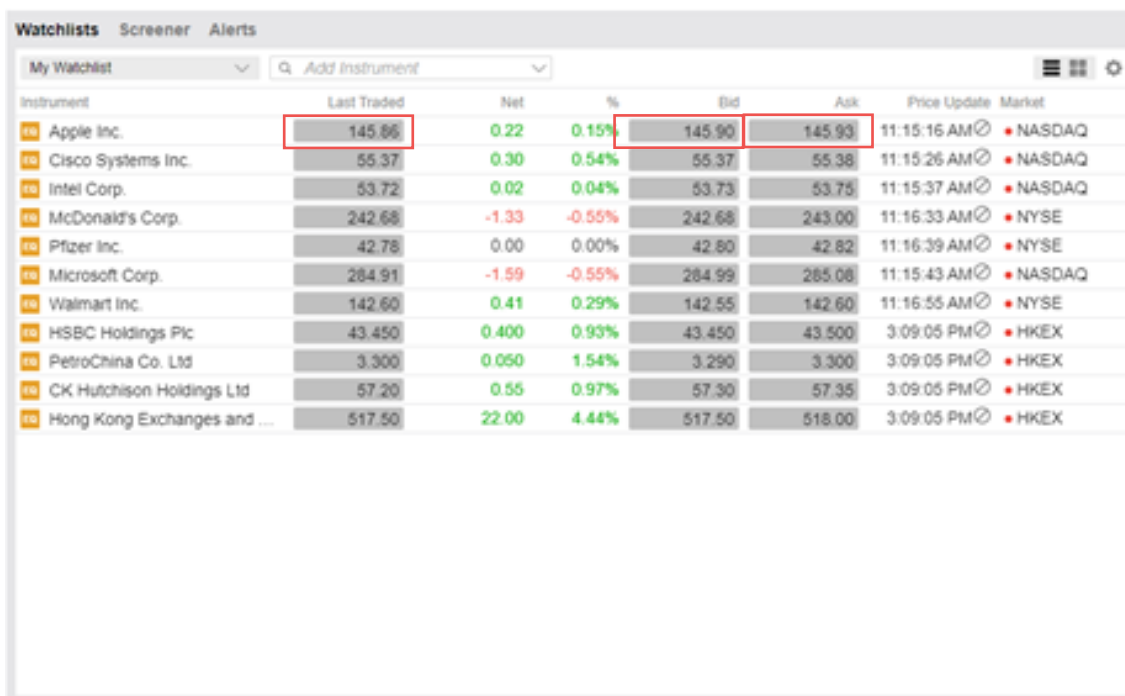
**No, cancel** **Yes, delete**

## 3 การส่งคำสั่งซื้อขาย

ตรวจสอบยอดเงินคงเหลือในบัญชีแต่ละสกุล ผ่าน Account Summary Toolbar ด้านล่างหน้าจอ

### 3.1 การส่งคำสั่งซื้อขายผ่านรายการหลักทรัพย์ใน Watchlist

คลิกที่ช่องราคา (Last Traded, Bid, Ask) ของหลักทรัพย์ที่ต้องการส่งคำสั่ง



The screenshot shows the 'Watchlists' section of a trading platform. A table lists various instruments with columns for Last Traded, Net, %, Bid, Ask, Price Update, and Market. Red boxes highlight the Last Traded, Bid, and Ask columns for Apple Inc.

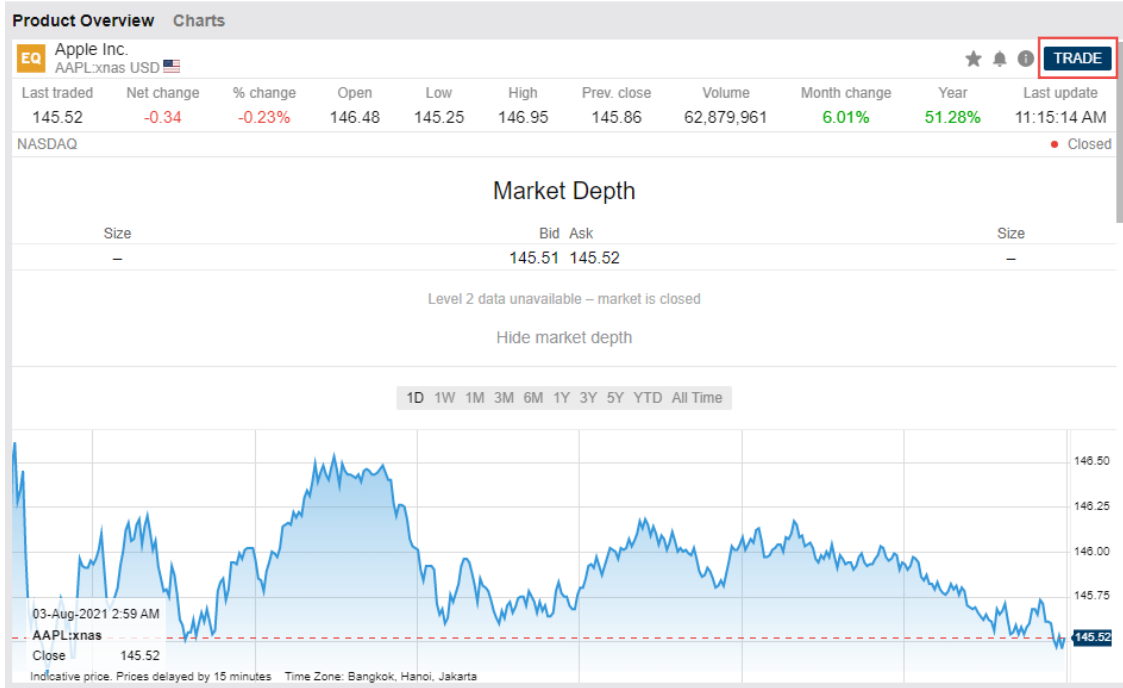
Instrument	Last Traded	Net	%	Bid	Ask	Price Update	Market
Apple Inc.	145.86	0.22	0.15%	145.90	145.93	11:15:16 AM	NASDAQ
Cisco Systems Inc.	55.37	0.30	0.54%	55.37	55.38	11:15:26 AM	NASDAQ
Intel Corp.	53.72	0.02	0.04%	53.73	53.75	11:15:37 AM	NASDAQ
McDonald's Corp.	242.68	-1.33	-0.55%	242.68	243.00	11:16:33 AM	NYSE
Pfizer Inc.	42.78	0.00	0.00%	42.80	42.82	11:16:39 AM	NYSE
Microsoft Corp.	284.91	-1.59	-0.55%	284.99	285.08	11:15:43 AM	NASDAQ
Walmart Inc.	142.60	0.41	0.29%	142.55	142.60	11:16:55 AM	NYSE
HSBC Holdings Plc	43.450	0.400	0.93%	43.450	43.500	3:09:05 PM	HKEX
PetroChina Co. Ltd	3.300	0.050	1.54%	3.290	3.300	3:09:05 PM	HKEX
CK Hutchison Holdings Ltd	57.20	0.55	0.97%	57.30	57.35	3:09:05 PM	HKEX
Hong Kong Exchanges and ...	517.50	22.00	4.44%	517.50	518.00	3:09:05 PM	HKEX

### 3.2 การส่งคำสั่งซื้อขายผ่านรายการหลักทรัพย์ใน Overview

1. ทำการค้นหาหลักทรัพย์ที่ต้องการ ผ่านช่องทาง Global Searching



2. จากนั้นรายละเอียดหลักทรัพย์ดังกล่าวจะแสดงในหน้าต่าง Overview เลือก Trade เพื่อทำการส่งคำสั่ง



จาก 2 วิธีการข้างต้น หน้าต่าง Trade Ticket จะแสดงดังนี้

Trade Ticket

EQ Apple Inc. AAPL:xnas USD

Bid	Ask	Last traded	Net change	% change
145.51	145.52	145.52	-0.34	-0.23%

NASDAQ Closed

Account < 34952/1210001USD >

Type < Limit >

Buy/Sell < Buy >

Shares 1

Price 145.16

Duration < G.T.C. >

PLACE ORDER

Show Details

ชื่อหลักทรัพย์ที่เลือก

รายละเอียดราคา

Currency Account

ประเภทของคำสั่งซื้อขาย

จำนวนหลักทรัพย์ที่  
ต้องการส่งคำสั่ง

ราคาหลักทรัพย์ที่ต้องการ

ระยะเวลาของคำสั่ง

Trade Ticket

EQ Apple Inc. AAPL:xnas USD

Bid	Ask	Last traded	Net change	% change
145.51	145.52	145.52	-0.34	-0.23%

NASDAQ Closed

Account < 34952/1210001USD >

Type < Limit >

Buy/Sell < Sell >

Shares 1

Price 145.87

Duration < G.T.C. >

PLACE ORDER

Show Details

เมื่อเลือก PLACE ORDER หน้าต่าง Confirm order จะแสดงขึ้น โดยจะแสดงรายละเอียดคำสั่งซื้อขาย และค่าใช้จ่ายที่เกี่ยวข้อง เลือก CANCEL เพื่อยกเลิกการส่งคำสั่ง หรือเลือก CONFIRM เพื่อยืนยันการส่งคำสั่ง

Confirm order

**EQ** Apple Inc.  
AAPL:mas USD


Account ID	34952/1210001USD
Buy/Sell	Buy
Shares	1
Order type	Limit
Price	145.16
Duration	G.T.C.
Cost	30.00 USD
Nominal value	145.16 USD

CANCEL
CONFIRM

### 3.3 การส่งคำสั่งซื้อขายผ่านรายการหน้าต่าง Chart

1. ทำการค้นหาหลักทรัพย์ที่ต้องการ ผ่านช่องทาง Global Searching

**TRADING**
**RESEARCH**
**ACCOUNT**

2. จากนั้นรายละเอียดหลักทรัพยดังกล่าวจะแสดงในหน้าต่าง Chart เลือก Place an Order (  ) เพื่อทำการส่งคำสั่ง



3. หน้าต่าง Trade Function จะแสดงขึ้น โดยจะเป็นการสั่งคำสั่งแบบ Limit เพียงอย่างเดียว



4. หน้าต่าง Confirm order จะแสดงรายละเอียดคำสั่งซื้อขายดังนี้

Confirm order

EQ **Apple Inc.**  
AAPL:xnas USD

Account ID	34952/1210001USD
Buy	1
Order type	Limit
Price	145.16
Duration	G.T.C.

CANCEL
CONFIRM

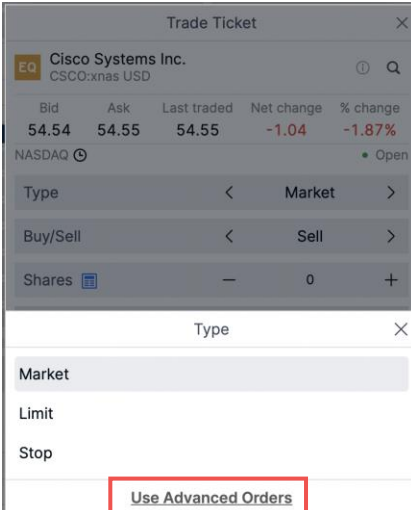
3.4 การตั้งค่ารายละเอียดคำสั่งซื้อขาย

A. ประเภทคำสั่งซื้อขาย

1. **Limit** คำสั่งซื้อขายตามราคาที่กำหนด
2. **Market** คำสั่งซื้อขายเพื่อดำเนินการซื้อขายโดยทันที ณ ราคาในตลาด ขณะนั้น
3. **Stop** คำสั่งซื้อขายที่สามารถใช้ในการจำกัดผลขาดทุนหรือปกป้องผลกำไรได้โดยผู้ลงทุนจะกำหนดราคาในระดับหนึ่งไว้เพื่อซื้อหรือขายเมื่อราคาขยับขึ้นหรือลงไปถึงจุดที่กำหนด

นอกเหนือจากการคำสั่งพื้นฐาน (Simple Orders) ระบบสามารถส่งคำสั่งซื้อแบบ Advance ได้โดยการกดเปิดใช้งานฟังก์ชันในหน้าต่าง Trade Ticket แล้วกดที่ “Use Advanced Orders” \*

\*นักลงทุนควรศึกษาการทำงานของแต่ละประเภทการซื้อขายอย่างทั่วถ้วนก่อนส่งคำสั่งโดยวิธีนั้นๆ



Trade Ticket

**Cisco Systems Inc.**  
CSCO:xnas USD

Bid	Ask	Last traded	Net change	% change
54.54	54.55	54.55	-1.04	-1.87%

NASDAQ Open

Type < Market >

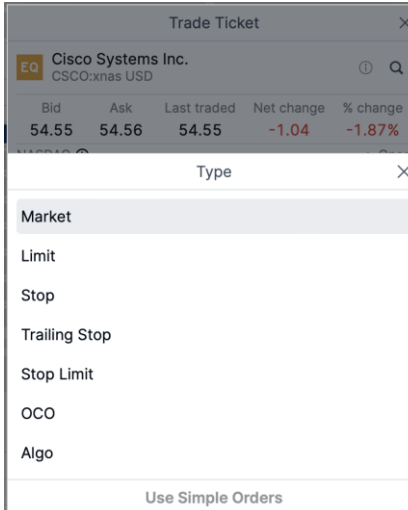
Buy/Sell < Sell >

Shares - 0 +

Type

- Market
- Limit
- Stop

Use Advanced Orders



Trade Ticket

**Cisco Systems Inc.**  
CSCO:xnas USD

Bid	Ask	Last traded	Net change	% change
54.55	54.56	54.55	-1.04	-1.87%

NASDAQ

Type

- Market
- Limit
- Stop
- Trailing Stop
- Stop Limit
- OCO
- Algo

Use Simple Orders

4. **Trailing Stop** คือคำสั่งที่ช่วยให้นักลงทุนสามารถรักษากำไรเอาไว้ โดยมี Trailing Step เป็นตัวกำหนดว่าเมื่อราคาตลาดเปลี่ยนไปเท่าไร แล้วจุด Stop จะเปลี่ยนไป

Trade Ticket					
EQ China Unicom Ltd 00762:xhkg HKD					
Bid	Ask	Last traded	Net change	% change	
3.95	3.96	3.95	-0.05	-1.25%	
Hong Kong Exchanges <span>⊕</span> <span>●</span> Open					
Type	Trailing Stop				
Buy/Sell	Buy				
Shares	—		4,000	+	
Price	—		4.00	+	
Trailing Step	—		0.05	+	
Duration	G.T.C.				
<b>Place order</b>					
Show Details					

Trade Ticket					
EQ China Unicom Ltd 00762:xhkg HKD					
Bid	Ask	Last traded	Net change	% change	
3.94	3.95	3.94	-0.06	-1.50%	
Hong Kong Exchanges <span>⊕</span> <span>●</span> Open					
Type	Trailing Stop				
Buy/Sell	Sell				
Shares	—		4,000	+	
Price	—		3.90	+	
Trailing Step	—		0.05	+	
Duration	G.T.C.				
<b>Place order</b>					
Show Details					

5. Stop Limit มีลักษณะคล้ายกับคำสั่ง Stop order โดยจะมีความแตกต่างคือ เมื่อราคามีการเปลี่ยนแปลงไปจนเท่ากับราคาที่ตั้งไว้ (Price) ระบบจะส่งคำสั่งให้ดำเนินการที่ Stop Limit Price

Trade Ticket					
EQ AIA Group Ltd 01299:xhkg HKD					
Bid	Ask	Last traded	Net change	% change	
70.850	70.900	70.900	-2.150	-2.94%	
Hong Kong Exchanges <span>⊕</span> <span>●</span> Open					
Type	Stop Limit				
Buy/Sell	Buy				
Shares	—		400	+	
Price	—		71.000	+	
Stop Limit Price	—		71.250	+	
Duration	G.T.C.				
Add Take profit / Stop loss					
<b>Place order</b>					
Show Details					

Trade Ticket					
EQ AIA Group Ltd 01299:xhkg HKD					
Bid	Ask	Last traded	Net change	% change	
70.850	70.950	70.950	-2.100	-2.87%	
Hong Kong Exchanges <span>⊕</span> <span>●</span> Open					
Type	Stop Limit				
Buy/Sell	Sell				
Shares	—		400	+	
Price	—		70.650	+	
Stop Limit Price	—		70.400	+	
Duration	G.T.C.				
Add Take profit / Stop loss					
<b>Place order</b>					
Show Details					

6. OCO (One Cancels the Other) ถูกใช้เพื่อให้แน่ใจว่าจะไม่มีการส่งคำสั่งซ้ำซ้อนในกรณีนี้นักลงทุนต้องการส่งคำสั่ง Stop-loss และ Take-profit โดยเมื่อคำสั่งใดคำสั่งหนึ่งได้มีการดำเนินการแล้ว อีกคำสั่งจะถูกยกเลิกอัตโนมัติ นอกจากนี้ Stop สามารถเลือกเป็น Stop, Trailing Stop และ Stop Limit โดยการคลิกที่คำว่า Stop

Galaxy Entertainment Group Ltd	Limit	Buy	4,000	40.50	40.60	G.T.C.	Modify	Cancel	i
Galaxy Entertainment Group Ltd	Stop	Buy	4,000	41.00	40.60	G.T.C.	Modify	Cancel	i
Galaxy Entertainment Group Ltd	Limit	Sell	4,000	41.00	40.50	G.T.C.	Modify	Cancel	i
Galaxy Entertainment Group Ltd	Stop	Sell	4,000	40.40	40.55	G.T.C.	Modify	Cancel	i

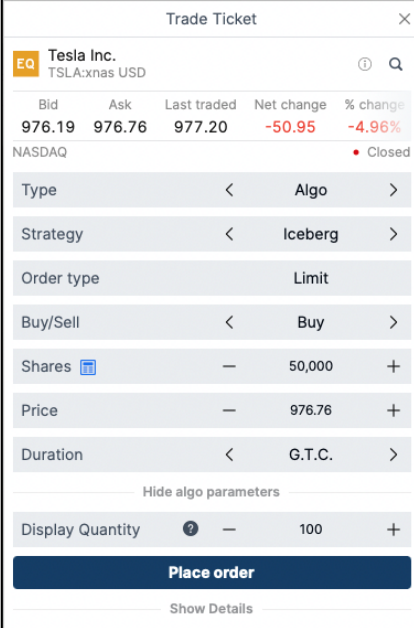
7. Algo ในการส่งคำสั่งแบบ Algo ระบบจะมีหลากหลาย Strategies ให้นักลงทุนเลือกใช้ตามความต้องการ โดยสามารถปรับแต่ง parameters ที่เกี่ยวข้องได้ เพื่อให้คำสั่งสมบูรณ์มากยิ่งขึ้น ซึ่งบาง Strategy สามารถใช้งานได้เฉพาะในบางตลาดเท่านั้น

#### I. Dark Strategy

เป็นการส่งคำสั่งซื้อขายหลักทรัพย์ระหว่างเอกชนที่อยู่นอกขอบเขตของตลาดหลักทรัพย์ นิยมกับการส่งคำสั่งที่มี lots size ขนาดใหญ่ เพื่อไม่ให้เกิดการรั่วไหลของข้อมูลเข้าสู่ตลาดและการเคลื่อนไหวของราคาที่ไม่พึงประสงค์

#### II. Iceberg Strategy

สำหรับนักลงทุนที่ต้องการซื้อขายหุ้นในจำนวนมากโดยไม่ต้องก่อให้เกิดผลกระทบต่อราคาตลาด ระบบจะทยอยส่งคำสั่ง โดยแบ่งจำนวนหลักทรัพย์เป็นคำสั่งย่อยที่มีจำนวนและราคาเดียวกันเข้าสู่ระบบซื้อขายโดยอัตโนมัติ



Trade Ticket					
Tesla Inc. TSLA:xnas USD					
Bid	Ask	Last traded	Net change	% change	
976.19	976.76	977.20	-50.95	-4.96%	
NASDAQ <span style="color: red;">•</span> Closed					
Type	<		Algo	>	
Strategy	<		Iceberg	>	
Order type	Limit				
Buy/Sell	<		Buy	>	
Shares	-		50,000	+	
Price	-		976.76	+	
Duration	<		G.T.C.	>	
Hide algo parameters					
Display Quantity	-		100	+	
<b>Place order</b>					
Show Details					

### III. Implementation Shortfall

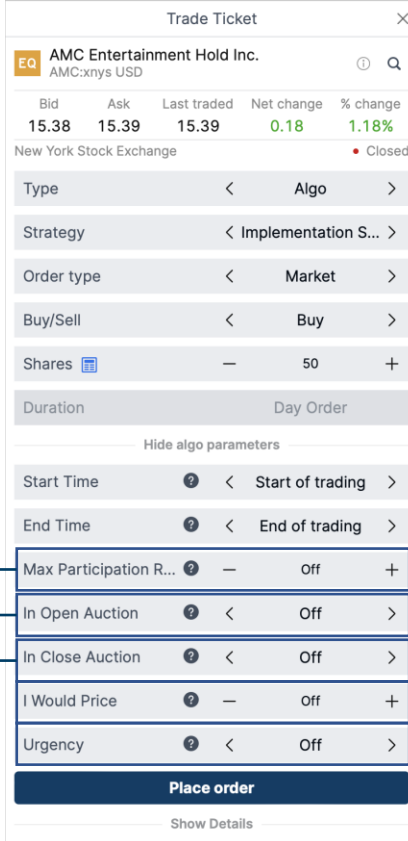
มีเป้าหมายเพื่อเพิ่มประสิทธิภาพเวลาในการซื้อขายเพื่อลดผลกระทบต่อราคาและความเสี่ยงจากการเคลื่อนไหวของราคา ที่อาจเกิดขึ้น การเพิ่มประสิทธิภาพจะพิจารณาตลาดปัจจุบันและลักษณะการซื้อขายเฉพาะหุ้น ตลอดจนขนาดของคำสั่ง คำสั่งซื้อจะดำเนินการตามโปรไฟล์ปริมาณที่คาดหวัง ความเร่งด่วนที่สูงขึ้นจะซื้อขายเร็วขึ้นในตอนเริ่มต้นเพื่อเพิ่มการจับ สภาพคล่องให้ได้มากที่สุดที่ราคาปัจจุบัน ในขณะที่ความเร่งด่วนที่ต่ำจะจัดลำดับความสำคัญเพื่อลดผลกระทบต่อตลาด ในขณะที่รับความเสี่ยงในการดำเนินการมากขึ้น



Max Participation Rate: a cap on the percentage of actual traded volume that the order can represent

In Open Auction: indicates open auction inclusion

In Close Auction: indicates close auction inclusion



Trade Ticket

EQ AMC Entertainment Hold Inc. AMC:xnys USD

Bid	Ask	Last traded	Net change	% change
15.38	15.39	15.39	0.18	1.18%

New York Stock Exchange Closed

Type < Algo >

Strategy < Implementation S... >

Order type < Market >

Buy/Sell < Buy >

Shares 50

Duration Day Order

Hide algo parameters

Start Time < Start of trading >

End Time < End of trading >

Max Participation R... < Off >

In Open Auction < Off >

In Close Auction < Off >

I Would Price < Off >

Urgency < Off >

Place order

Show Details

I Would Price: the price at which you would complete entire order

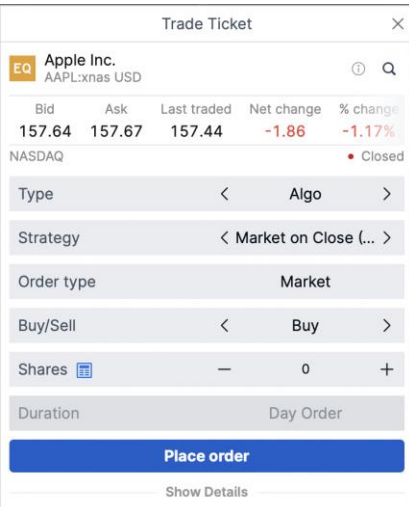
Urgency: Based on the urgency specified the algorithm determines the optimal trading horizon

#### IV. Limit on Close (LOC) and Market on Close (MOC)

MOC คำสั่งจะดำเนินการให้ใกล้เคียงกับราคาปิดมากที่สุด

LOC คำสั่งที่จะดำเนินการหากราคาปิดอยู่ในราคาจำกัดตามคำสั่ง

โดยการส่งคำสั่งประเภทนี้จะต้องการส่งคำสั่งภายในเวลาที่กำหนดของตลาดแต่ละแห่งและจะมีระยะเวลาภายในวันที่ส่งคำสั่ง (Day Order)



Trade Ticket

EQ Apple Inc. AAPL:xnas USD

Bid	Ask	Last traded	Net change	% change
157.64	157.67	157.44	-1.86	-1.17%

NASDAQ Closed

Type < Algo >

Strategy < Market on Close (... >

Order type Market

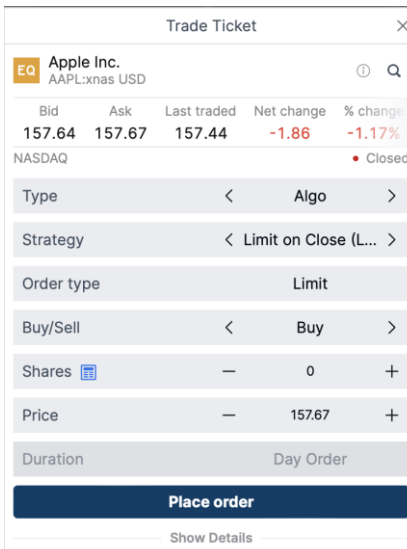
Buy/Sell < Buy >

Shares 0

Duration Day Order

Place order

Show Details



Trade Ticket

EQ Apple Inc. AAPL:xnas USD

Bid	Ask	Last traded	Net change	% change
157.64	157.67	157.44	-1.86	-1.17%

NASDAQ Closed

Type < Algo >

Strategy < Limit on Close (L... >

Order type Limit

Buy/Sell < Buy >

Shares 0

Price 157.67

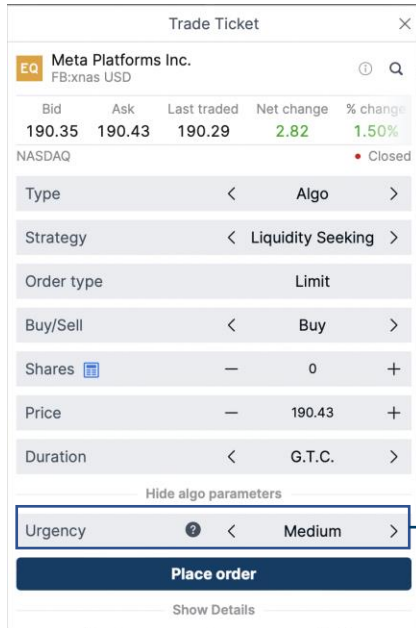
Duration Day Order

Place order

Show Details

## V. Liquidity Seeking

กลยุทธ์พยายามปิดบังเจตนาจากตลาด กลยุทธ์จะซื้อขายตามโอกาสกับสภาพคล่องการวิเคราะห์ได้



Trade Ticket

EQ Meta Platforms Inc. FB:xnas USD

Bid	Ask	Last traded	Net change	% change
190.35	190.43	190.29	2.82	1.50%

NASDAQ Closed

Type < Algo >

Strategy < Liquidity Seeking >

Order type Limit

Buy/Sell < Buy >

Shares 0

Price 190.43

Duration < G.T.C. >

Hide algo parameters

Urgency < Medium >

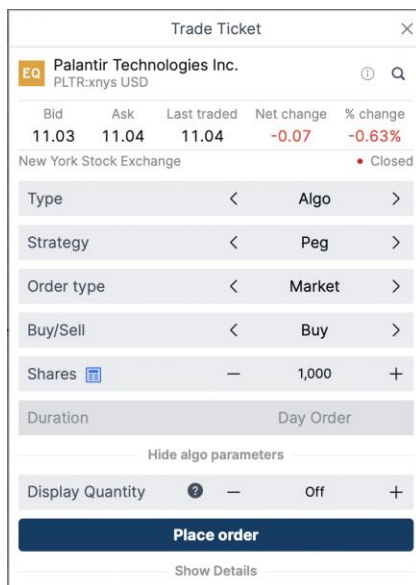
Place order

Show Details

Urgency: Based on the urgency specified the algorithm determines the optimal trading horizon

## VI. Peg

เป็นกลยุทธ์การซื้อขายแบบ Passive ที่มีจุดมุ่งหมายเพื่อลดผลกระทบต่อตลาดในขณะที่จับสเปคสูงสุด ระบบจะแบ่งคำสั่งย่อยไปที่ราคาระหว่าง best bid และ best offer โดยจะทยอยส่งคำสั่งไปจนกว่าจะได้รับการจับคู่ครบ หรือ ครบเวลาที่กำหนด



Trade Ticket

EQ Palantir Technologies Inc. PLTR:xnys USD

Bid	Ask	Last traded	Net change	% change
11.03	11.04	11.04	-0.07	-0.63%

New York Stock Exchange Closed

Type < Algo >

Strategy < Peg >

Order type < Market >

Buy/Sell < Buy >

Shares 1,000

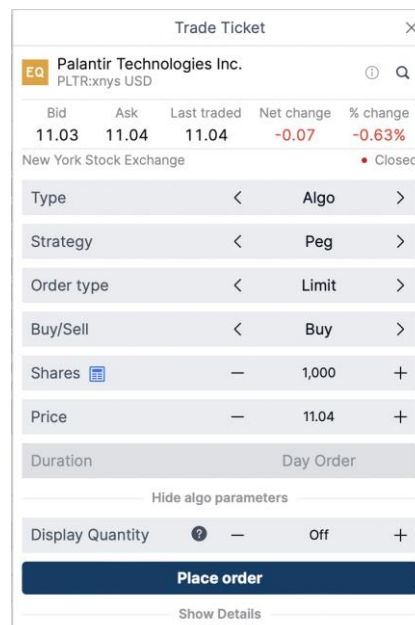
Duration Day Order

Hide algo parameters

Display Quantity < Off >

Place order

Show Details



Trade Ticket

EQ Palantir Technologies Inc. PLTR:xnys USD

Bid	Ask	Last traded	Net change	% change
11.03	11.04	11.04	-0.07	-0.63%

New York Stock Exchange Closed

Type < Algo >

Strategy < Peg >

Order type < Limit >

Buy/Sell < Buy >

Shares 1,000

Price 11.04

Duration Day Order

Hide algo parameters

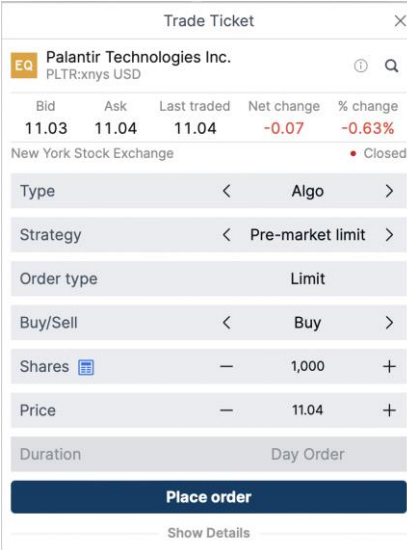
Display Quantity < Off >

Place order

Show Details

### VII. Pre-market Limit

คำสั่งซื้อขายล่วงหน้าได้รับการออกแบบมาเพื่อซื้อขายในช่วงก่อนเวลาเปิดตลาดในสหรัฐอเมริกา คำสั่งจะถูกดำเนินการในช่วงก่อนเปิดตลาด และส่วนที่เหลือจะถูกหมุนเวียนเข้าสู่ตลาดเปิดปกติเป็นคำสั่งจำกัดปกติที่ราคาจำกัดเดียวกัน



Trade Ticket						
EQ	Palantir Technologies Inc. PLTR:nyse USD					
Bid	Ask	Last traded	Net change	% change		
11.03	11.04	11.04	-0.07	-0.63%		
New York Stock Exchange <span style="color: red;">●</span> Closed						
Type	Algo					
Strategy	Pre-market limit					
Order type	Limit					
Buy/Sell	Buy					
Shares	-		1,000	+		
Price	-		11.04	+		
Duration	Day Order					
<b>Place order</b>						
<a href="#">Show Details</a>						

### VIII. TWAP and VWAP

TWAP (Time Weighted Average Price) มีจุดมุ่งหมายเพื่อซื้อขายอย่างสม่ำเสมอตลอดช่วงเวลาโดยไม่คำนึงถึงปริมาณในขณะที่สุดผลกระทบต่อตลาดและพยายามเพิ่มการไม่เปิดเผยตัวตนให้มากที่สุด

VWAP (Volume Weighted Average Price) ทำงานตามคำสั่งในช่วงเวลาเฉพาะของผู้ใช้ โดยพยายามจับคู่หรือเอาชนะราคาเฉลี่ยถ่วงน้ำหนักตามปริมาณ (VWAP) สำหรับช่วงเวลานั้น คำสั่งจะดำเนินการตามสัดส่วนกับตลาดที่คาดหวังโดยพิจารณาจากการกระจายปริมาณในอดีต เนื่องจาก VWAP ดำเนินการตามปริมาณตลาดที่คาดหวัง กลยุทธ์จึงไม่ควรใช้ในวันที่ปริมาณตลาดจริงเบี่ยงเบนอย่างมากจากปริมาณตลาดปกติในอดีต

Bid	Ask	Last traded	Net change	% change
824.63	825.29	824.40	19.82	2.46%

NASDAQ • Closed

Type < Algo >

Strategy < TWAP >

Order type < Market >

Buy/Sell < Buy >

Shares

Duration Day Order

Hide algo parameters

Start Time

End Time

Max Participation R...

In Open Auction

In Close Auction

I Would Price

**Place order**

Show Details

Bid	Ask	Last traded	Net change	% change
824.63	825.29	824.40	19.82	2.46%

NASDAQ • Closed

Type < Algo >

Strategy < VWAP >

Order type < Market >

Buy/Sell < Buy >

Shares

Duration Day Order

Hide algo parameters

Start Time

End Time

Max Participation R...

In Open Auction

In Close Auction

I Would Price

**Place order**

Show Details

#### IX. With Volume

กลยุทธ์นี้เหมาะเมื่อนักลงทุนที่ต้องการควบคุมอัตราการมีส่วนร่วมโดยตรงและ/หรือมีส่วนร่วมมากขึ้นเมื่อหุ้นมีการซื้อขายอย่างหนัก เนื่องจากกลยุทธ์มีการซื้อขายตามสัดส่วนกับปริมาณตลาดจริง จึงเหมาะสำหรับหุ้นที่มีปริมาณการซื้อขายแตกต่างกันอย่างมากในแต่ละวัน

Bid	Ask	Last traded	Net change	% change
824.63	825.29	824.40	19.82	2.46%

NASDAQ • Closed

Type < Algo >

Strategy < With Volume >

Order type < Market >

Buy/Sell < Buy >

Shares

Duration Day Order

Hide algo parameters

Start Time

End Time

Max Participation R...

In Open Auction

In Close Auction

I Would Price

**Place order**

Show Details

B. Duration สามารถกำหนดได้ 3 รูปแบบ

G.I.C (good 'til canceled) คือคำสั่งซื้อขายที่จะมีผลจนกว่าจะสามารถ execute รายการสำเร็จ

Day Order คือคำสั่งซื้อขายที่จะผลเฉพาะภายในวันที่ทำรายการเท่านั้น

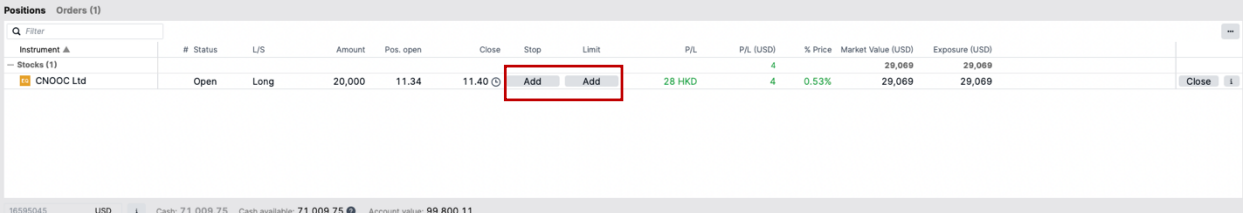
Till Date คือคำสั่งซื้อขายที่จะมีผลจนกว่าจะสามารถ execute รายการสำเร็จภายในวันที่กำหนด ซึ่งระบบจะมีการตั้งค่าพื้นฐานไว้ หรือจะระบุวันที่เองได้เช่นกัน

- One Week
- One Month
- End of Week
- End of Month
- End of Year
- Select Date

C. การตั้งค่า Take Profit / Stop Loss คือ การตั้งค่าให้ระบบขายทำกำไร / หยุดผลขาดทุน แบบอัตโนมัติ

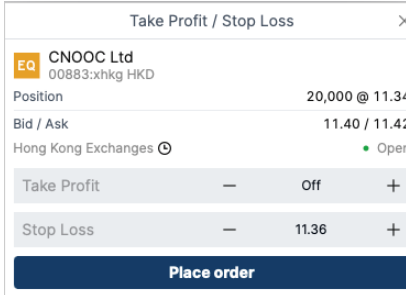
1. การตั้ง Stop Loss ผ่าน Position Module

I. กด "Add" ใน column Stop/Limit ใน Position Module



Instrument	#	Status	L/S	Amount	Pos. open	Close	Stop	Limit	P/L	P/L (USD)	% Price	Market Value (USD)	Exposure (USD)
CNOOC Ltd		Open	Long	20,000	11.34	11.40	Add	Add	28 HKD	4	0.53%	29,069	29,069

II. หน้าต่าง Default Take Profit / Stop Loss IIUU Limit



Take Profit / Stop Loss

**EQ** CNOOC Ltd  
00883:zhkg HKD

Position: 20,000 @ 11.34

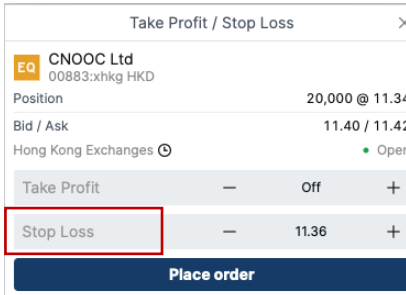
Bid / Ask: 11.40 / 11.42

Hong Kong Exchanges: Open

Take Profit	-	Off	+
Stop Loss	-	11.36	+

Place order

III. สำหรับการ adjust ประเภทคำสั่ง ทำได้โดยการ กดที่คำว่า Stop Loss



Take Profit / Stop Loss

**EQ** CNOOC Ltd  
00883:zhkg HKD

Position: 20,000 @ 11.34

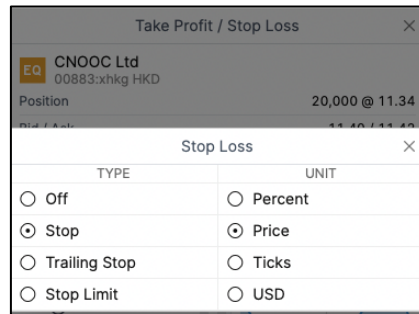
Bid / Ask: 11.40 / 11.42

Hong Kong Exchanges: Open

Take Profit	-	Off	+
Stop Loss	-	11.36	+

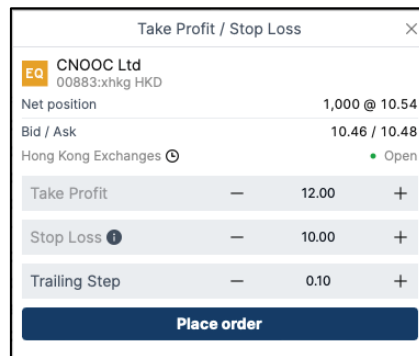
Place order

IV. หลังจากนั้น program จะแสดงหน้าต่างให้เลือกประเภทคำสั่ง



TYPE	UNIT
<input type="radio"/> Off	<input type="radio"/> Percent
<input checked="" type="radio"/> Stop	<input checked="" type="radio"/> Price
<input type="radio"/> Trailing Stop	<input type="radio"/> Ticks
<input type="radio"/> Stop Limit	<input type="radio"/> USD

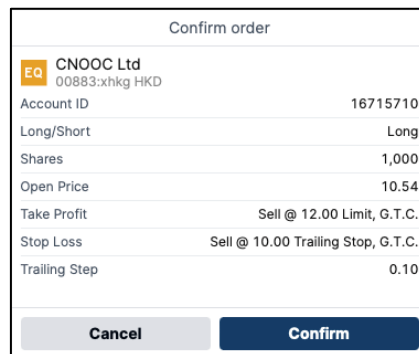
V. หากเลือก Trailing stop จะแสดง variable Trailing Step



Take Profit	-	12.00	+
Stop Loss	-	10.00	+
Trailing Step	-	0.10	+

**Place order**

VI. หากยืนยันตามข้อมูล ระบบจะแสดงหน้าต่าง Confirm order เพื่อยืนยันอีกครั้ง



Account ID	16715710
Long/Short	Long
Shares	1,000
Open Price	10.54
Take Profit	Sell @ 12.00 Limit, G.T.C.
Stop Loss	Sell @ 10.00 Trailing Stop, G.T.C.
Trailing Step	0.10

**Cancel** **Confirm**

VII. หลังจากกดยืนยันคำสั่งแล้ว ระบบจะแสดงข้อมูลรายละเอียดคำสั่ง TP/SL ใน Order Module

Instrument	Type	Buy/Sell	Amount	Price	Current	Stop	Limit	Duration	Status	Created	
CNOOC Ltd	Limit	Sell	1,000	12.00	10.46			G.T.C.	Working	11-May-20...	Modify Cancel
CNOOC Ltd	Trailing Stop	Sell	1,000	10.00	10.48			G.T.C.	Working	11-May-20...	Modify Cancel

## 2. การตั้ง Stop Loss ผ่าน Notification

- I. หลังจากคำสั่ง execute แล้ว ระบบจะแสดงรายละเอียดในหน้าต่าง Notification โดยเมื่อกด “Add Take profit/Stop loss” หน้าต่างจะแสดงหน้าต่าง Default Take Profit/Stop Loss แบบ Trailing Stop

**Notifications (3)** Chat

✓ 20-Apr-2022 2:46:01 AM GMT  
**Protect your EQ China Unicom ... position**  
 Add Take profit / Stop loss

✓ 20-Apr-2022 2:46:00 AM GMT  
**Trade confirmation**  
 You bought 10,000 00762:xhkg shares @ 3.86  
 commission 200 HKD exchange fee 2.97 HKD  
 In total you pay 38,802.97 HKD, value date 22-Apr-2022.  
 Front office position id: 5008035712  
 Account: 16595045

✓ 20-Apr-2022 2:46:00 AM GMT  
**Order placed**  
 You placed order to Buy 10,000 00762:xhkg shares @ 3.86 limit G.T.C.  
 Front office order id: 5005566099  
 Account: 16595045

**OK (3)**

Take Profit / Stop Loss

**EQ** CNOOC Ltd  
 00883:xhkg HKD

Net position 1,000 @ 10.54  
 Bid / Ask 10.46 / 10.48  
 Hong Kong Exchanges Open

Take Profit	—	12.00	+
Stop Loss	—	10.00	+
Trailing Step	—	0.10	+

**Place order**

II. หากยืนยันตามข้อมูล ระบบจะแสดงหน้าต่าง Confirm order เพื่อยืนยันอีกครั้ง

Confirm order

**EQ** CNOOC Ltd  
 00883:xhkg HKD

Account ID 16715710  
 Long/Short Long  
 Shares 1,000  
 Open Price 10.54  
 Take Profit Sell @ 12.00 Limit, G.T.C.  
 Stop Loss Sell @ 10.00 Trailing Stop, G.T.C.  
 Trailing Step 0.10

**Cancel** **Confirm**

III. หลังจากกดยืนยันคำสั่งแล้ว ระบบจะแสดงข้อมูลรายละเอียดคำสั่ง TP/SL ใน Order Module

Instrument	Type	Buy/Sell	Amount	Price	Current	Stop	Limit	Duration	Status	Created	
CNOOC Ltd	Limit	Sell	1,000	12.00	10.46		G.T.C.	Working	11-May-20...		Modify Cancel
CNOOC Ltd	Trailing Stop	Sell	1,000	10.00	10.48		G.T.C.	Working	11-May-20...		Modify Cancel

## 4 การตรวจสอบ แก้ว และยกเลิกคำสั่งซื้อขาย

สามารถทำได้โดยไปที่ Trading Toolbar และไปที่ Position and Orders Module

### 4.1 การตรวจสอบการส่งคำสั่ง

เลือกที่ Orders Module หน้าต่างจะแสดงรายการที่มีการส่งคำสั่งทั้งหมดที่ยังไม่ได้ทำรายการ

The screenshot shows the 'Orders (1)' module with a table of orders and several pop-up windows. The table has columns for Instrument, Duration, Stop, Type, Buy/Sell, Amount, Price, Limit, Status, and Created. A single order for Apple Inc. is shown with a Limit type, Buy direction, and a price of 145.16.

Annotations in Thai point to various parts of the interface:

- ชื่อหลักทรัพย์ส่งคำสั่ง (Security name of the order)
- ระยะเวลาของคำสั่ง (Order duration)
- ประเภทคำสั่ง (Order type)
- จำนวนที่ส่งคำสั่ง (Order amount)
- ราคาที่ส่งคำสั่ง (Order price)
- สถานะคำสั่ง (Order status)
- วันที่ทำการส่งคำสั่ง (Order execution date)

Pop-up windows shown include:

- Take Profit / Stop Loss:** Shows settings for Take Profit (Off) and Stop Loss (144.43).
- Change To Market:** Allows changing the order type to Market.
- Modify Order:** Shows current market data (Bid: 145.51, Ask: 145.52) and allows modifying order details like shares and price.
- Cancel Order:** Allows canceling the order.
- Order details:** Provides a comprehensive overview of the order's status and account information.



## 4.2 การแก้ไขการส่งคำสั่ง (MODIFY)

1. เลือกที่ Orders Tab เลือก MODIFY ORDER โดยจะสามารถแก้ไข จำนวนหลักทรัพย์ที่ต้องการส่งคำสั่ง ราคาหลักทรัพย์ และ Duration รวมถึงจุด Take Profit และ Stop loss ได้

Instrument	Duration	Stop	Type	Buy/Sell	Amount	Price	Limit	Status	Created	
Apple Inc.	G.T.C.		Limit	Buy	1	145.16	ADD	Working	03-Aug-2021	MARKET <b>MODIFY</b> CANCEL

2. เมื่อแก้ไขเรียบร้อยแล้วให้ทำการคลิก MODIFY ORDER เป็นอันเสร็จสิ้น

Take Profit / Stop Loss

Apple Inc. AAPL:xnas USD

Order Buy 1 @ 145.16

Bid / Ask 145.51 / 145.52

NASDAQ Closed

Take Profit - Off +

Stop Loss - 144.43 +

**PLACE ORDER**

Modify Order

Apple Inc. AAPL:xnas USD

Bid	Ask	Last traded	Net change	% change
145.51	145.52	145.52	-0.34	-0.23%

NASDAQ Closed

Type Limit

Buy/Sell Buy

Shares 1

Price 145.16

Duration < G.T.C. >

Add Take profit / Stop loss

**MODIFY ORDER**

Show Details

จำนวนหลักทรัพย์ที่ต้องการส่งคำสั่ง

ราคาหลักทรัพย์ที่ต้องการส่งคำสั่ง

ระยะเวลาของคำสั่ง

## 4.3 การยกเลิกคำสั่ง (CANCEL)

1. เลือกที่ Orders Tab เลือก CANCEL ระบบจะแสดงหน้าต่างข้อความ

Instrument	Duration	Stop	Type	Buy/Sell	Amount	Price	Limit	Status	Created	
Apple Inc.	G.T.C.		Limit	Buy	1	145.16	ADD	Working	03-Aug-2021	MARKET <b>CANCEL</b>

2. จากนั้น ยืนยันการยกเลิกสั่ง โดยเลือก CANCEL ORDER

Cancel Order

Apple Inc. AAPL:xnas USD

Limit Buy 1 @ 145.16

Current Price 145.52

NASDAQ Closed

**CANCEL ORDER**

Show Details

## 5 การจัดการ Position

สามารถทำได้โดยไปที่ Trading Toolbar และไปที่ Position and Orders Module

### 5.1 รายละเอียดการจัดการ Position

โดยพื้นฐานระบบจะทำการแสดงข้อมูลแบบบรรทัดสุดท้าย ซึ่งลูกค้าสามารถทำการกดเครื่องหมาย + เพื่อดูรายละเอียดการทำรายการแต่ละธุรกรรมได้

Positions		Orders (1)											
Instrument	#	Status ▲	L/S	Amount	Pos. open	Close	Stop	Limit	P/L	P/L (USD)	% Price	Market Value (USD)	Exposure (USD)
Stocks (7)													
AIA Group Ltd		Open	Long	400	73.050 ↑	73.100	Add	Add	-385 HKD	-49	0.07%	3,738	3,738
China Unicom Ltd	5	Open	Long	28,000	4.01	3.97			-3,427 HKD	-438	-1.00%	14,210	14,210
Galaxy Entertainment Gro...		Open	Long	4,000	39.95	40.00	Add	Add	-624 HKD	-80	0.13%	20,454	20,454
ETFs (2)													
Hang Seng Index ETF		Open	Long	300	21.160	21.140	Add	Add	-407 HKD	-52	-0.09%	811	811
iShares Hang Seng TECH...		Open	Long	1,000	9.150	9.155	Add	Add	-396 HKD	-51	0.05%	1,170	1,170

16507760 USD Cash: 59,113.42 Account value: 99,234.38

1. Instrument: แสดงรายชื่อหลักทรัพย์ที่ทำการส่งคำสั่งสำเร็จโดยแบ่งตามชนิดของหลักทรัพย์

#	Status ▲	L/S	Amount	Pos. open	Close
	Open	Long	400	73.050 ↑	73.100
5	Open	Long	28,000	4.01	3.97
	Open	Long	4,000	39.95	40.00
	Open	Long	300	21.160	21.140
	Open	Long	1,000	9.150	9.155

2. แสดงรายละเอียดของคำสั่งซื้อ

- #: จำนวนการทำธุรกรรมของแต่ละหลักทรัพย์
- Status: สถานะการทำธุรกรรม
  - Open: โดยหากเป็นการส่งคำสั่งผ่านจุดอื่น ๆ นอกเหนือจากการกด close ที่ position module ระบบจะบันทึกเป็นสถานะ open ทั้งหมด
  - Close: เมื่อทำการกดปุ่มใน position module ระบบจะทำการ Squared position\*

\*Squared position หรือการเปิด positions ซื้อหรือขายใหม่ ในฝั่งตรงข้ามกับธุรกรรมเดิมโดยมีขนาด lot size เท่าเดิม เพื่อให้ exposure หรือ lot size เป็นศูนย์ โดยการต้องจ่ายค่าธรรมเนียมซื้อขายและค่าธรรมเนียมอื่นๆ รวมถึงภาษีมูลค่าเพิ่มตามเหมือนการซื้อขายหลักทรัพย์ตามปกติ

- L/S: ฐานะของการทำธุรกรรม
  - Long: รายการจากการส่งคำสั่งซื้อ
  - Short: รายการจากการส่งคำสั่งขาย
  - Square: รายการหลังจากทำการ Close positions ของคำสั่งนั้นๆเรียบร้อยแล้ว
- Amount: จำนวนหลักทรัพย์
- Pos. open: ราคา ณ เปิด position
- Close: ราคาต่ำสุดหากปิด position

3. การจัดการเพื่อป้องกันการขาดทุน

1	2	3	4	5
P/L	P/L (USD)	% Price	Market Value (USD)	Exposure (USD)
	-567		38,402	38,402
-385 HKD	-49	0.07%	3,738	3,738
-3,427 HKD	-438	-1.00%	14,210	14,210
-624 HKD	-80	0.13%	20,454	20,454
	-103		1,981	1,981
-407 HKD	-52	-0.09%	811	811
-396 HKD	-51	0.05%	1,170	1,170

#### 4. แสดงรายละเอียดเกี่ยวกับราคาตลาดปัจจุบัน

- P/L: แสดงกำไรขาดทุนเทียบกับราคาตลาด โดยรวมค่าธรรมเนียมการซื้อขายทั้งสองทาง (Commission) และแสดงในสกุลเงินของหลักทรัพย์นั้นๆ
- P/L (USD): แสดงกำไรขาดทุนเทียบกับราคาตลาด โดยรวมค่าธรรมเนียมการซื้อขายทั้งสองทาง (Commission) และแสดงในสกุล USD
- % Price: แสดงเปอร์เซ็นต์ราคาที่เปลี่ยนไปเทียบกับราคา Pos. open
- Market value (USD): มูลค่าหลักทรัพย์ตามราคาตลาด
- Exposure (USD): จำนวนเงินที่นักลงทุนต้องสูญเสีย หากการลงทุนล้มเหลว

#### 5. การจัดการ position

- Close: เมื่อนักลงทุนต้องการปิด Position ทั้งๆ long และ short โดยระบบจะทำการ square position
- i: แสดงหน้าต่าง Position Details

### 5.2 ตัวอย่างการจัดการ Position

โดยพื้นฐานระบบจะทำการแสดงข้อมูลแบบบรรทัดสุดท้าย ซึ่งลูกค้าสามารถทำการกดเครื่องหมาย + เพื่อดูรายละเอียดการทำรายการแต่ละธุรกรรมได้

Instrument	#	Status	L/S	Amount	Pos. open	Close	Stop	Limit	P/L	P/L (USD)	% Price	Market Value (USD)	Exposure (USD)
											502	16,575	16,575
AIA Group Ltd	7	Square	Square						1,262 HKD	162			
Galaxy Entertainment Gro...	4	Square	Square						4,033 HKD	515			
China Unicom Ltd	6	Open	Long	32,000	4.01	4.05			-1,355 HKD	-174	0.93%	16,575	16,575
											-99	1,985	1,985
Hang Seng Index ETF		Open	Long	300	21.160	21.180	Add	Add	-395 HKD	-51	0.09%	813	813
iShares Hang Seng TECH...		Open	Long	1,000	9.150	9.170	Add	Add	-381 HKD	-49	0.22%	1,173	1,173

Instrument	#	Status	L/S	Amount	Pos. open	Close	Stop	Limit	P/L	P/L (USD)	% Price	Market Value (USD)	Exposure (USD)
											502	16,575	16,575
AIA Group Ltd	7	Square	Square						1,262 HKD	162			
Galaxy Entertainment Gro...	4	Square	Square						4,033 HKD	515			
China Unicom Ltd	6	Open	Long	32,000	4.01	4.05			-1,355 HKD	-174	0.93%	16,575	16,575
China Unicom Ltd		Closed	Square	-6,000	3.97	3.99			-524 HKD	-67	-0.50%	-3,062	
China Unicom Ltd		Closed	Square	8,000	4.01	3.97			-725 HKD	-93	-1.00%	4,062	
China Unicom Ltd		Open	Short	-4,000	3.97	4.04	Add	Add	-682 HKD	-87	-1.76%	-2,067	-2,067
China Unicom Ltd		Open	Long	4,000	4.03	4.04	Add	Add	-362 HKD	-46	0.25%	2,067	2,067
China Unicom Ltd		Open	Long	12,000	4.01	4.04	Add	Add	-47 HKD	-6	0.75%	6,200	6,200
China Unicom Ltd		Open	Long	20,000	4.01	4.04	Add	Add	185 HKD	23	0.75%	10,334	10,334

หมายเหตุ หากลูกค้าทำการกด Close position ในธุรกรรมหลักระบบจะทำการ square หลักทรัพย์ทั้งหมดใน 1 transaction แต่หากลูกค้าทำการ Close ภายใน sub-transaction ระบบจะทำการ Close เฉพาะ Transaction นั้น ๆ เช่น

Instrument	#	Status	L/S	Amount	Pos. open	Close	Stop	Limit	P/L	P/L (USD)	% Price	Market Value (USD)	Exposure (USD)
<b>Stocks (17)</b>													
AIA Group Ltd	7	Square	Square						1,262 HKD	162		16,575	16,575
Galaxy Entertainment Gro...	4	Square	Square						4,033 HKD	515			
China Unicom Ltd	6	Open	Long	32,000	4.01	4.05			1,355 HKD	174	0.03%	16,575	16,575
China Unicom Ltd		Closed	Square	-6,000	3.97	3.99			-524 HKD	-67	-0.50%	-3,062	
China Unicom Ltd		Closed	Square	8,000	4.01	3.97			-725 HKD	-93	-1.00%	4,062	
China Unicom Ltd		Open	Short	-4,000	3.97	4.04	Add	Add	-682 HKD	-87	-1.76%	-2,067	-2,067
China Unicom Ltd		Open	Long	4,000	4.03	4.04	Add	Add	-362 HKD	-46	0.25%	2,067	2,067
China Unicom Ltd		Open	Long	12,000	4.01	4.04	Add	Add	-47 HKD	-6	0.75%	6,200	6,200
China Unicom Ltd		Open	Long	20,000	4.01	4.04	Add	Add	185 HKD	23	0.75%	10,334	10,334

**ธุรกรรมหลัก** Close Position

จำนวนหุ้นที่มีสถานะเป็น **Open**

**EQ** China Unicom Ltd  
00762:hxkg HKD

Net position 32,000 @ 4.0125

Bid / Ask 4.04 / 4.05

Last traded 4.05

P/L -1,355.42 HKD

P/L (USD) -174.18 USD

Hong Kong Exchanges Open

Type < Market >

Shares - 32,000

Duration Day Order

**Close Position**

Show Details

**ธุรกรรมย่อย** Close Position

**EQ** China Unicom Ltd  
00762:hxkg HKD

Position -4,000 @ 3.97

Bid / Ask 4.04 / 4.05

Last traded 4.05

P/L -722.47 HKD

P/L (USD) -92.23 USD

Hong Kong Exchanges Open

Type < Market >

Shares 4,000

Duration Day Order

**Close Position**

Show Details

**ธุรกรรมย่อย** Close Position

**EQ** China Unicom Ltd  
00762:hxkg HKD

Position 4,000 @ 4.03

Bid / Ask 4.04 / 4.05

Last traded 4.05

P/L -322.49 HKD

P/L (USD) -41.25 USD

Hong Kong Exchanges Open

Type < Market >

Shares 4,000

Duration Day Order

**Close Position**

Show Details

**ตัวอย่างการทำธุรกรรม**

**ธุรกรรมหลัก** Close Position

**EQ** China Unicom Ltd  
00762:hxkg HKD

Net position 32,000 @ 4.0125

Bid / Ask 4.04 / 4.05

Last traded 4.05

P/L -1,355.42 HKD

P/L (USD) -174.18 USD

Hong Kong Exchanges Open

Type < Market >

Shares - 32,000

Duration Day Order

**Close Position**

Show Details

หากกด **Close Position** ที่ธุรกรรมหลักจะเปรียบเสมือนการขายหลักทรัพย์ที่เราถืออยู่ทั้งหมดในพอร์ต ซึ่งตามตัวอย่างจะถึงเป็นการขายหุ้น China Unicom Ltd จำนวน 32,000 หุ้น ออกจากพอร์ตตามปกติ

ธุรกรรมย่อย	
Close Position X	
<b>EQ</b> China Unicom Ltd 00762:xhkg HKD	
Position	-4,000 @ 3.97
Bid / Ask	4.04 / 4.05
Last traded	4.05
P/L	-722.47 HKD
P/L (USD)	-92.23 USD
Hong Kong Exchanges	Open
Type	Market
Shares	4,000
Duration	Day Order
<b>Close Position</b>	
Show Details	

สำหรับธุรกรรมย่อยที่มี **L/S: Short** หมายความว่าระบบได้ขายหุ้นนี้ออกไปที่จำนวน 4,000 หุ้นเรียบร้อยแล้ว

**หากกด Close Position** ธุรกรรมย่อยนี้ ระบบจะเป็นการ **Square Position** นี้

- ในอีกความหมายคือ ระบบจะทำการ**ซื้อหุ้นคืน**ด้วยจำนวน 4,000 หุ้น (จำนวนตามที่เคยขายออกไปแล้ว) กลับเข้ามา**เพื่อให้จำนวนหุ้นไม่ลดลง** โดยนักลงทุนต้องจ่ายค่าธรรมเนียมซื้อขายและค่าธรรมเนียมอื่นๆ รวมถึงภาษีมูลค่าเพิ่มตามเหมือนการซื้อขายหลักทรัพย์ตามปรกติ

ธุรกรรมย่อย	
Close Position X	
<b>EQ</b> China Unicom Ltd 00762:xhkg HKD	
Position	4,000 @ 4.03
Bid / Ask	4.04 / 4.05
Last traded	4.05
P/L	-322.49 HKD
P/L (USD)	-41.25 USD
Hong Kong Exchanges	Open
Type	Market
Shares	4,000
Duration	Day Order
<b>Close Position</b>	
Show Details	

สำหรับธุรกรรมย่อยที่มี **L/S: Long** หมายความว่าระบบได้**ซื้อ**หุ้นนี้เข้ามาแล้วที่จำนวน 4,000 หุ้น

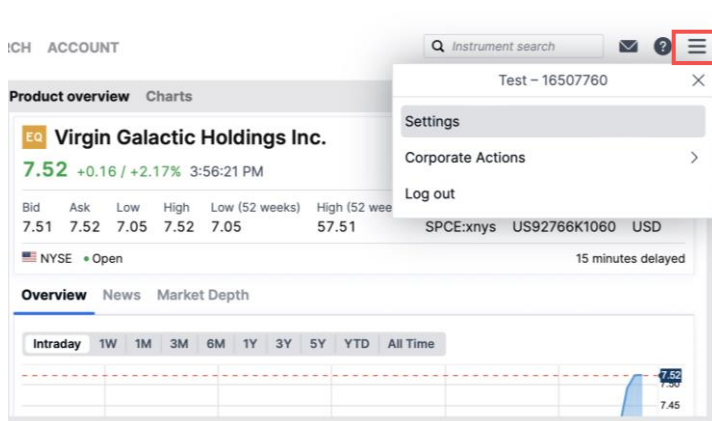
**หากกด Close Position** ธุรกรรมย่อยนี้ ระบบจะเป็นการ Square Position นี้

- ในอีกความหมายคือ ระบบจะทำการ**ขายหุ้นออก**ด้วยจำนวน 4,000 หุ้น (จำนวนตามที่เคยซื้อไป) **เปรียบเสมือนการขายหุ้นออกปรกติ** โดยนักลงทุนต้องจ่ายค่าธรรมเนียมซื้อขายและค่าธรรมเนียมอื่นๆ รวมถึงภาษีมูลค่าเพิ่มเหมือนการซื้อขายหลักทรัพย์ตามปรกติ

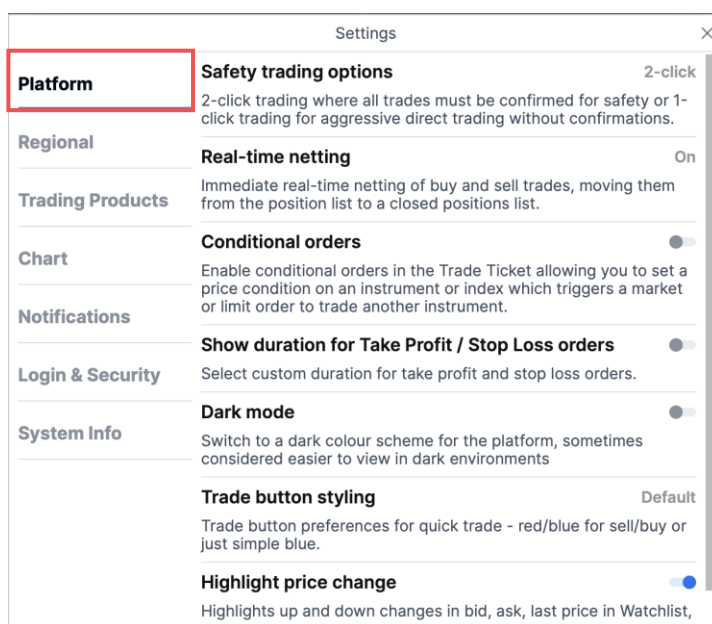
### 5.3 การตั้งค่าการแสดงผล

หากต้องการให้ระบบแสดงรายการแบบ Real Time Netting สามารถตั้งค่าได้จาก

1. เปิดหน้าต่าง Setting โดยการกดที่ Icon ขีดสามขีด แล้วเลือก Setting



2. จากนั้นเลือก Tab Platform



3. เปลี่ยนสถานะฟังก์ชัน Real time netting เป็น On

Settings ×

**Platform**

**Safety trading options** 2-click  
 2-click trading where all trades must be confirmed for safety or 1-click trading for aggressive direct trading without confirmations.

Regional

**Real-time netting** On  
 Immediate real-time netting of buy and sell trades, moving them from the position list to a closed positions list.

Trading Products

**Conditional orders**   
 Enable conditional orders in the Trade Ticket allowing you to set a price condition on an instrument or index which triggers a market or limit order to trade another instrument.

Chart

**Show duration for Take Profit / Stop Loss orders**   
 Select custom duration for take profit and stop loss orders.

Notifications

**Dark mode**   
 Switch to a dark colour scheme for the platform, sometimes considered easier to view in dark environments

Login & Security

**Trade button styling** Default  
 Trade button preferences for quick trade - red/blue for sell/buy or just simple blue.

System Info

**Highlight price change**   
 Highlights up and down changes in bid, ask, last price in Watchlist,

4. จากนั้นระบบจะแสดงเฉพาะสรุปของแต่ละหลักทรัพย์ แทนการแยกแต่ละธุรกรรมย่อยและหน้าต่าง Close Position Module จะแสดงขึ้นเพื่อรายงาน Position ที่ได้มีการปิดไปแล้วแทน

Positions <span style="float: right;">×</span>													
Positions <span style="float: right;">×</span>													
Orders (8) <span style="float: right;">×</span>													
Closed Positions <span style="float: right;">×</span>													
Instrument ▲	Status	L/S	Amount	Pos. open	Close	Trades	Take Profit / Stop Loss	P/L	P/L (USD)	% Price	Market Value (USD)	Exposure (USD)	Ord
— Stocks (3)													
AIA Group Ltd	Open	Long	400	73.050	73.150	#	Add	-365 HKD	-47	0.14%	3,741	3,741	Close i
China Unicom Ltd	Open	Long	28,000	4.01	3.99	#	Add	-1,217 HKD	-156	-0.50%	14,284	14,284	Close i
Galaxy Entertainment Gro...	Open	Long	4,000	39.95	39.95	#	Add	-824 HKD	-105	0.00%	20,432	20,432	Close i

Instrument	L/S	Amount	Open	Close	Trade P/L (USD)	Conv P/L (USD)	Cost (USD)	P/L (USD)	Open Time	Close Time
— Stocks (3)										
China Unicom Ltd	Short	-6,000	3.97	3.99	-15.35	0.00	-51.63	-66.98	08-Mar-2022 6:50 AM	08-Mar-2022 7:02 AM
China Unicom Ltd	Long	8,000	4.01	3.97	-40.92	0.00	-51.79	-92.71	08-Mar-2022 6:45 AM	08-Mar-2022 7:01 AM
China Unicom Ltd	Long	4,000	4.01	3.97	-20.46	0.00	-31.03	-51.49	08-Mar-2022 6:45 AM	08-Mar-2022 6:50 AM

## 6 การตั้งค่ารายละเอียดแผนภูมิแสดงการเคลื่อนไหวของราคาหลักทรัพย์ (Chart)



### 6.1 การขยายแผนภูมิเป็นแบบขยายเต็มหน้าจอ

1. สามารถทำการขยายแผนภูมิให้แสดงผลเต็มหน้าจอ ผ่านปุ่ม Full screen ( **FULL SCREEN** )





## 2. โดยสามารถคลิกปุ่ม Restore เพื่อกลับสู่การแสดงผลแบบเดิม



## 6.2 การเปิดแผนภูมิในเบราว์เซอร์ใหม่

### 1. หากต้องการให้แผนภูมิแสดงบนเว็บเบราว์เซอร์ใหม่ สามารถทำได้โดยการคลิกปุ่ม Unlock Chart Window

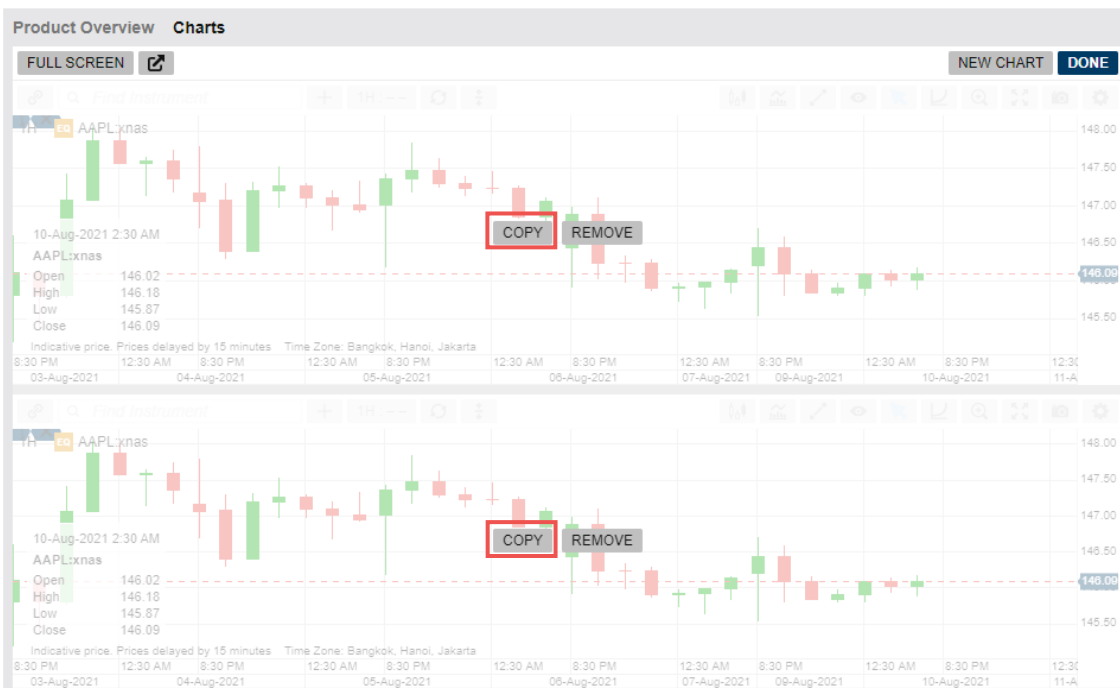




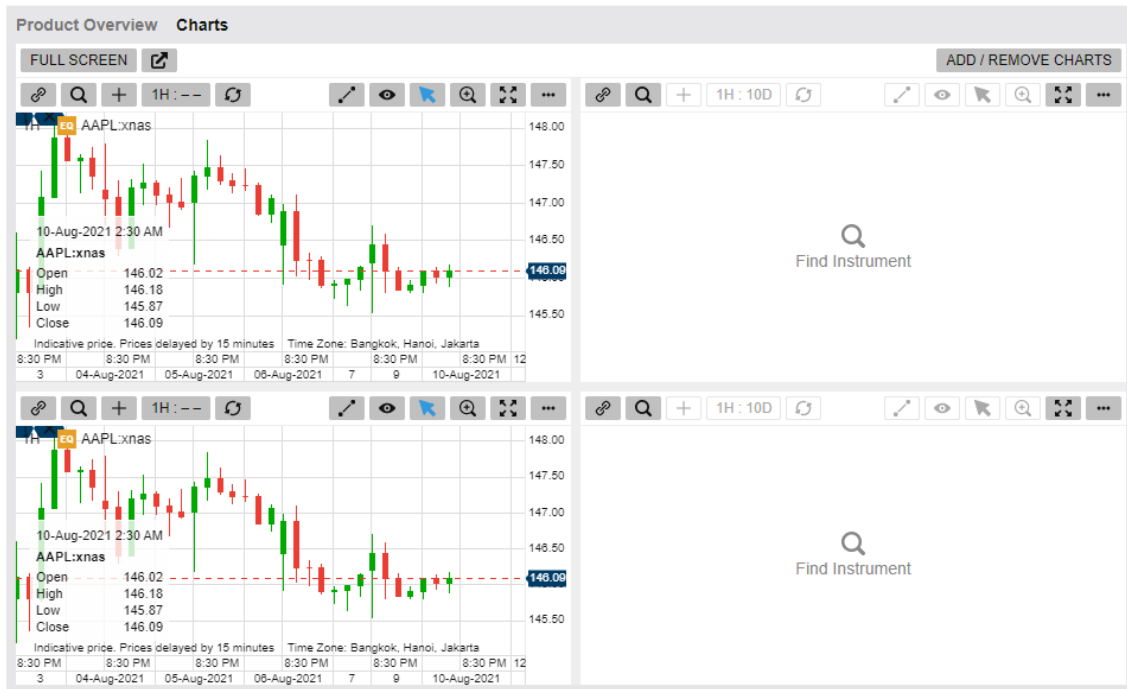
### 2. หากต้องการเพิ่มแผนภูมิใหม่สามารถคลิกเพิ่มที่ NEW CHART




### 3. หากต้องการเพิ่มแผนภูมิที่มีลักษณะเหมือนเดิมให้คลิกที่ COPY



#### 4. โดยระบบสามารถเพิ่มแผนภูมิได้มากที่สุด 4 แผนภูมิ จากนั้นคลิก Done



#### 6.4 การ Link แผนภูมิเข้ากับหน้าต่างอื่นๆ


Instrument Link  ช่วยให้แผนภูมิเปลี่ยนโดยอัตโนมัติ เมื่อมีการเลือกหลักทรัพย์ใน Watchlist หรือเมื่อมีการใช้ Global Search



6.5 การค้นหารายชื่อหลักทรัพย์เพื่อแสดงในแผนภูมิโดยเฉพาะ  
 สามารถค้นหาได้โดยการค้นหาชื่อหลักทรัพย์ หรือชื่อย่อหลักทรัพย์ ผ่านช่อง Find Instrument



## 6.6 การเปรียบเทียบหลักทรัพย์ภายในแผนภูมิเดียวกัน

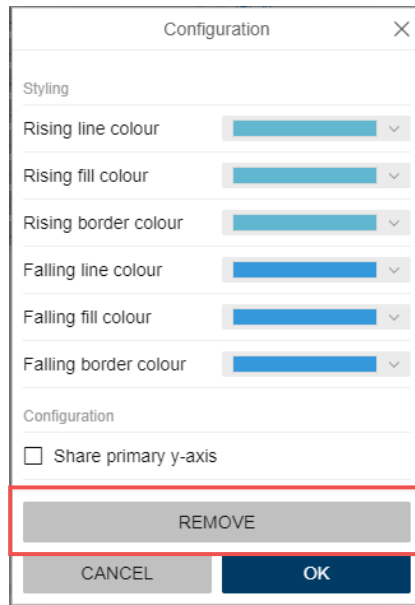
1. ทำการค้นหาหลักทรัพย์ที่ต้องการผ่าน Find Instrument
2. จากนั้นคลิก 



3. หากต้องการตั้งค่าการแสดงผลของแผนภูมิจงแต่ละหลักทรัพย์ ทำได้โดยการคลิกเลือกที่ชื่อหลักทรัพย์ โดยสามารถเพิ่มได้สูงสุด 3 หลักทรัพย์

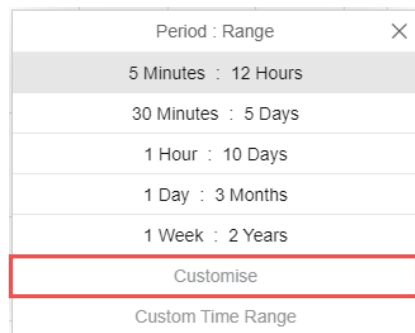


4. จากนั้น ระบบจะแสดงหน้า Configuration โดยสามารถปรับสี และลบการแสดงผลหลักกริพยดังกล่าวได้โดยการเลือก REMOVE

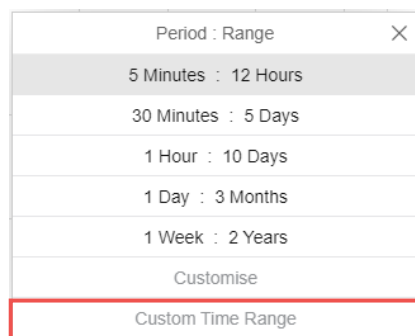


#### 6.7 การตั้งค่าช่วงเวลาการแสดงผลของแผนภูมิ

1. สามารถทำได้โดยการไปที่ Icon Period and Range โดยระบบจะมีการตั้งค่าพื้นฐานไว้ให้แล้ว ซึ่งสามารถตั้งค่าเพิ่มเติมได้โดยการคลิกที่ Customise



2. และสามารถเลือกให้แผนภูมิแสดงเฉพาะเวลาที่ต้องการได้โดยคลิกที่ Custom Time Range



3. จากในระยะเวลาที่ต้องการ คลิก OK


Custom Time Range ✕

Period 5 Minutes ▾

Start date 03-Aug-2021  
8:55 PM

End date 04-Aug-2021  
8:55 PM


OK

4. เลือก Reset Range  เมื่อต้องการกลับสู่ค่าเริ่มต้น





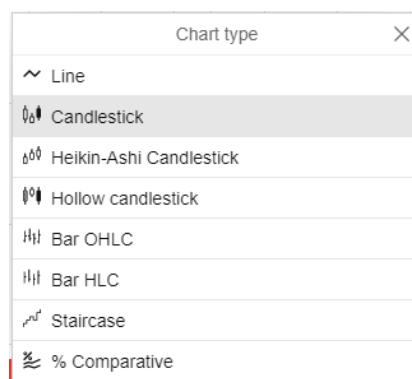
## 6.8 การส่งซื้อขายผ่านแผนภูมิ

Place an order  จะช่วยให้สามารถส่งคำสั่งซื้อขายผ่านแผนภูมิได้โดยทันที เมื่อคลิกปุ่มแล้ว ระบบจะให้เลือกว่าต้องการส่งคำสั่งซื้อหรือขาย โดยจำเป็นต้องตรวจสอบบัญชีที่จะซื้อขาย (สามารถดูรายละเอียดได้ในหัวข้อการส่งคำสั่งซื้อขาย)




## 6.9 การเลือกรูปแบบแผนภูมิ

สามารถเปลี่ยนแปลงรูปแบบของแผนภูมิได้โดยการคลิกที่ปุ่ม Chart Type  โดยรูปแบบที่ระบบตั้งค่าให้จะเป็นแผนภูมิแท่งเทียน (Candlestick) ซึ่งนิยมใช้กันโดยทั่วไป



## 6.10 การเพิ่มเครื่องมือทาง Technical เพื่อตรวจสอบสัญญาณสำหรับประกอบการตัดสินใจ

สามารถทำได้โดยการคลิกที่ปุ่ม Add indicator  จากนั้น หน้าต่างตั้งค่ารายละเอียดของ indicator ที่เลือกจะปรากฏขึ้น เช่น หากเลือก MACD หน้าต่างตั้งค่าจะปรากฏขึ้น ซึ่งสามารถตั้งค่าได้ทั้งในส่วนของการคำนวณ และรูปแบบสีที่ต้องการ

MACD (Moving Average Convergence/Divergence)
✕

Calculate on AAPL.xnas ▾

Select panel MACD 26; 12; 9 (A... ▾

Calculation details

Long period

Short period

Trigger period

Zero Lag

Price Close ▾

Styling

Line weight 2px ▾

Configuration

Offset

MACD line ▾

Signal line ▾


Histogram ▾ ▾

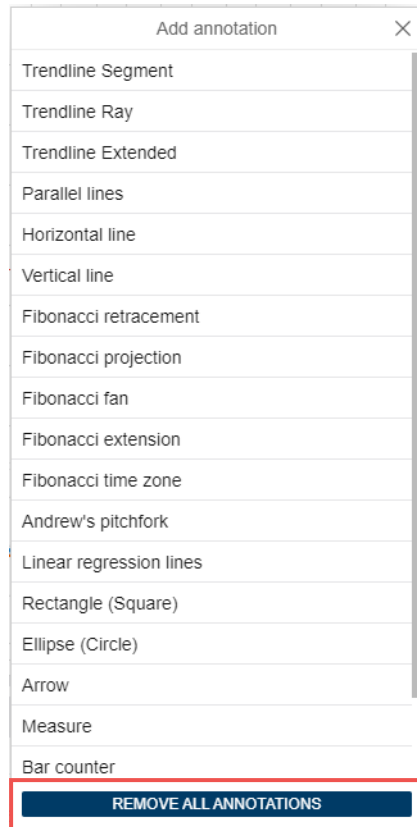
REMOVE

CANCEL

OK

6.11 การเพิ่มเครื่องมือสำหรับดูแนวโน้มการเคลื่อนไหวของราคาหลักทรัพย์

Add annotation  ช่วยให้นักลงทุนสามารถเพิ่มเส้นดูแนวโน้มราคาได้ โดยหลังจากสร้างแล้วนักลงทุนสามารถลบทุกเส้นแนวโน้มได้โดยการเลือก REMOVE ALL ANNOTATIONS

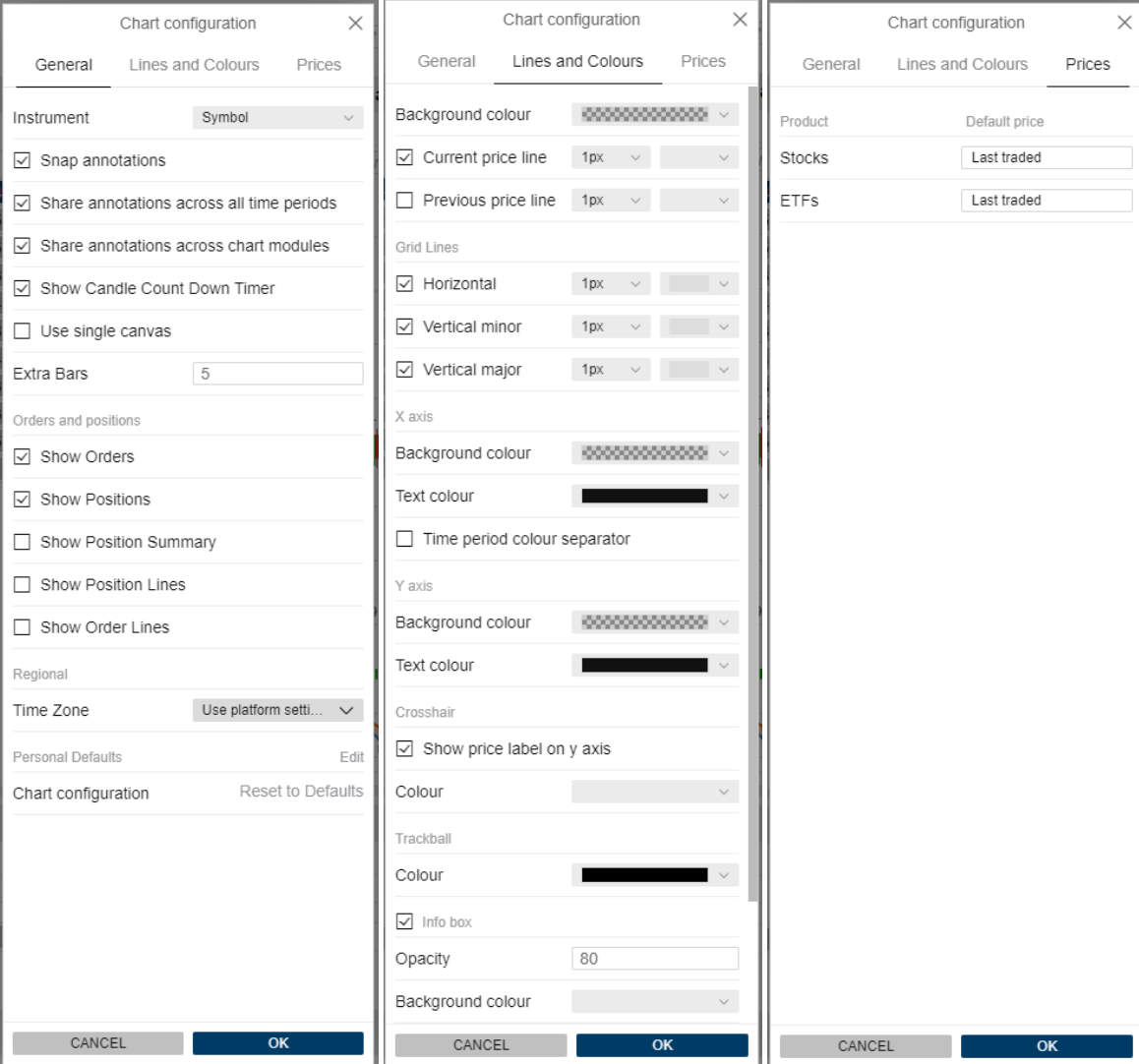


หรือหากต้องการซ่อน เลือก Hide All Annotations 

## 6.12 การตั้งค่าการแสดงผลบนหน้า Chart

เมนูนี้สามารถตั้งค่าได้โดยผ่านปุ่ม Chart Configuration  ซึ่งระบบจะแบ่งออกเป็น 3 ส่วน

1. General จะทำการควบคุมเครื่องมือที่ต้องการให้แสดงหรือซ่อน
2. Lines and Colours นักลงทุนสามารถปรับแต่งสีของแผนภูมิ
3. Prices แสดงผลการใช้ข้อมูลในการสร้างแผนภูมิ



The image displays three sequential screenshots of the 'Chart configuration' dialog box, illustrating the settings for different chart components.

**General Tab:** This tab allows users to control the visibility of various chart elements. Options include:
 

- Instrument:** Set to 'Symbol'.
- Annotations:** Checkboxes for 'Snap annotations', 'Share annotations across all time periods', and 'Share annotations across chart modules' are all checked.
- Timer:** 'Show Candle Count Down Timer' is checked.
- Canvas:** 'Use single canvas' is unchecked.
- Extra Bars:** Set to 5.
- Orders and positions:** 'Show Orders' and 'Show Positions' are checked, while 'Show Position Summary', 'Show Position Lines', and 'Show Order Lines' are unchecked.
- Regional:** 'Time Zone' is set to 'Use platform setti...'.
- Personal Defaults:** Includes an 'Edit' button and a 'Reset to Defaults' option.

**Lines and Colours Tab:** This tab is used to customize the visual appearance of the chart's grid and axes.
 

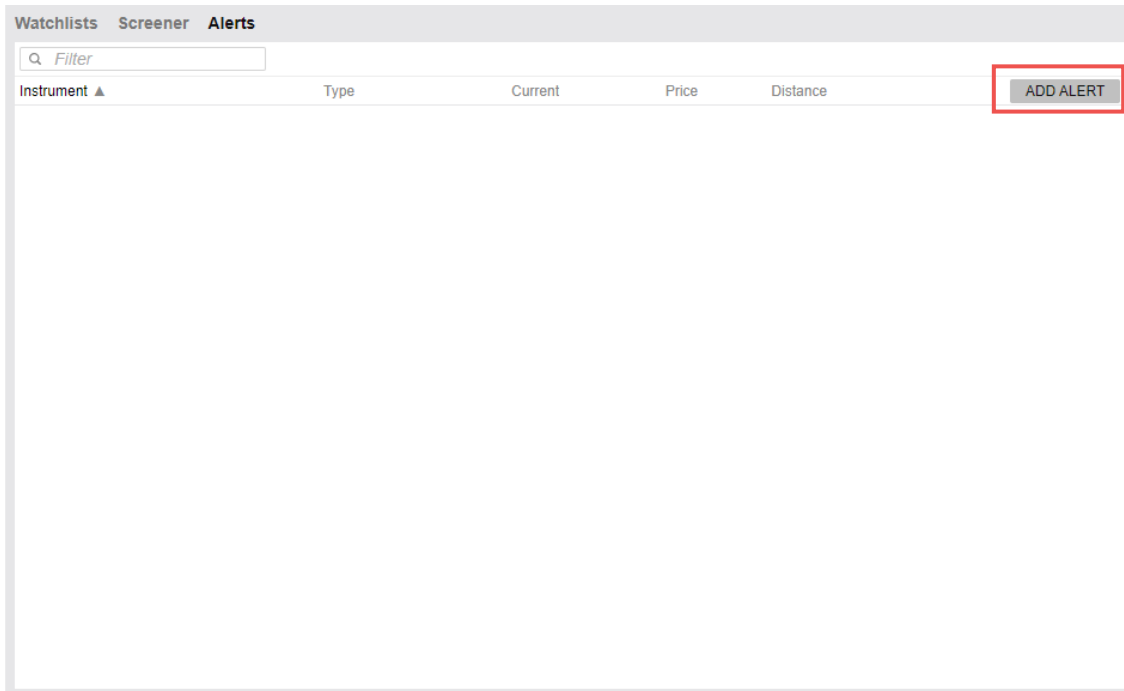
- Background colour:** A checkered pattern is selected.
- Price Lines:** 'Current price line' is checked with a width of 1px. 'Previous price line' is unchecked.
- Grid Lines:** 'Horizontal', 'Vertical minor', and 'Vertical major' are all checked, each with a width of 1px.
- X axis:** 'Background colour' is checkered and 'Text colour' is black. 'Time period colour separator' is unchecked.
- Y axis:** 'Background colour' is checkered and 'Text colour' is black.
- Crosshair:** 'Show price label on y axis' is checked.
- Trackball:** 'Colour' is black.
- Info box:** Checked, with an 'Opacity' of 80.

**Prices Tab:** This tab is used to set the default price for different instrument types.
 

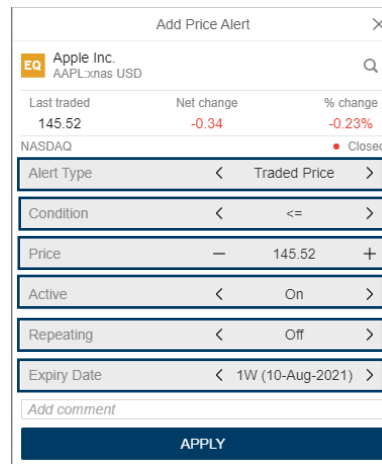
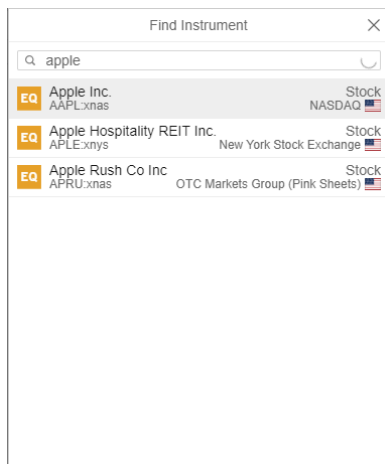
- Product:** Set to 'Default price'.
- Stocks:** 'Last traded' is selected.
- ETFs:** 'Last traded' is selected.

## 7 การสร้างการแจ้งเตือนราคาหลักทรัพย์ (Alerts)

1. ไปที่ Watchlists and Alerts Module เลือก Alerts Tab จากนั้น เลือก ADD ALERT

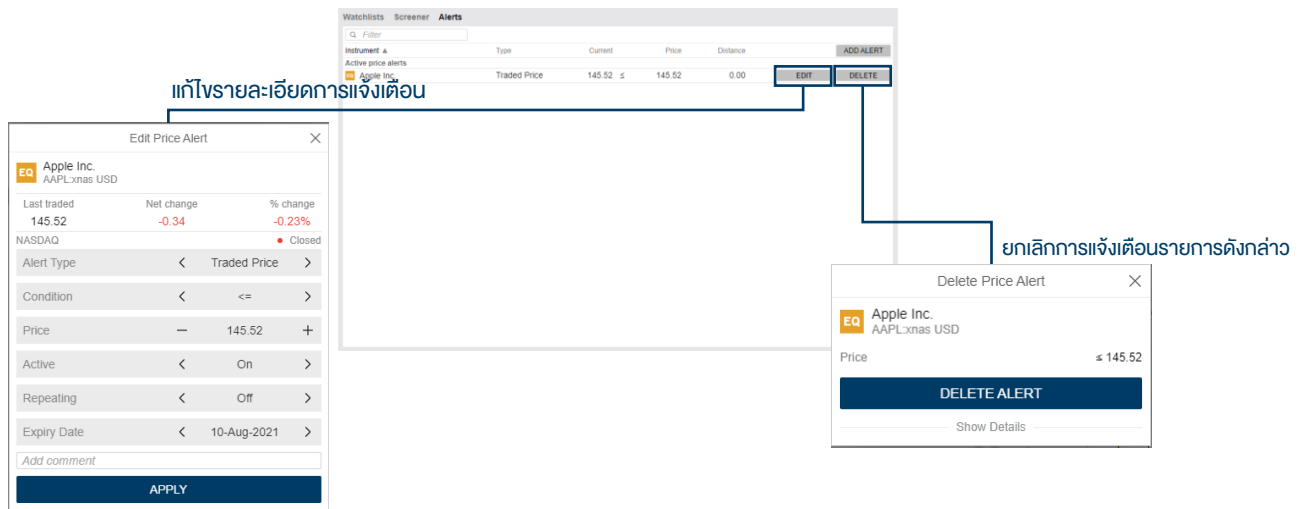


2. เลือกหลักทรัพย์ที่ต้องการตั้งแจ้งเตือน โดยการระบุชื่อหลักทรัพย์ หรือชื่อย่อหลักทรัพย์ในช่อง Add Instrument และตั้งค่ารายละเอียดการแจ้งเตือน เลือก APPLY เพื่อยืนยันการตั้งค่า



- เงื่อนไขการแจ้งเตือนแบบระบุราคา หรือ เปอร์เซ็นต์การเปลี่ยนแปลงราคา (%)
- เงื่อนไขการแจ้งเตือนเมื่อการแจ้งเตือนมากกว่าเท่ากับ/น้อยกว่าเท่ากับ
- ระบุเป้าหมายราคา หรือ เปอร์เซ็นต์
- ตั้งค่าเปิด/ปิดการแจ้งเตือน
- ตั้งค่าการแจ้งเตือนซ้ำ
- ระบุวันสิ้นสุดการแจ้งเตือน

### 3. เมื่อตั้งค่าเสร็จสิ้นจะแสดงรายละเอียดใน Alerts Module



The screenshot displays the Alerts Module interface. At the top, there are tabs for Watchlists, Screener, and Alerts. Below the Alerts tab, there is a table with columns for Instrument, Type, Current, Price, and Distance. An 'ADD ALERT' button is located to the right of the table. Below the table, there are 'EDIT' and 'DELETE' buttons for the listed alert.

Two callout boxes provide additional information:

- แก้ไขรายละเอียดการแจ้งเตือน** (Edit alert details): This callout points to the 'EDIT' button in the Alerts table.
- ยกเลิกการแจ้งเตือนรายการดังกล่าว** (Cancel alert for this item): This callout points to the 'DELETE' button in the Alerts table.

The 'Edit Price Alert' dialog shows the following details for Apple Inc. (AAPL:mas USD):

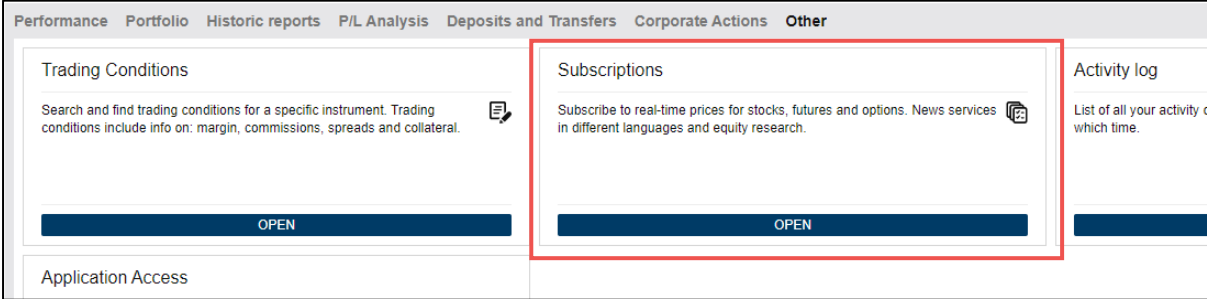
Instrument	Type	Current	Price	Distance
Apple Inc.	Traded Price	145.52	145.52	0.00

The 'Delete Price Alert' dialog shows the following details for Apple Inc. (AAPL:mas USD):

Instrument	Type	Current	Price	Distance
Apple Inc.	Traded Price	145.52	145.52	0.00

## 8 การ Subscription Market Data<sup>1</sup>

- ไปที่ Account Toolbar เลือกแถบ Others จากนั้นคลิกที่ OPEN ที่ Subscriptions



- เลือกตลาดที่ต้องการ Subscribe จากนั้น เลือก “SUBSCRIBE”

Sub

**Stock exchanges**

Level 1: Gives you access to real-time market data for cfd's and stocks for the applicable exchange and includes real-time best bid/ask, charts and last traded price.  
 Level 2: Gives you access to the same real-time market data as when subscribing to level 1, but includes real-time market depth – 5 best bid/ask in the market (stocks and dma only).

	Level	Private	Professional	Start Date	Expiry Date	
Assessment for client data	Level 1	Free	N/A			<b>SUBSCRIBE</b>
Hong Kong Stock Exchange	Level 1	120 HKD	120 HKD			<b>SUBSCRIBE</b>
	Level 2	200 HKD	200 HKD			<b>SUBSCRIBE</b>
Nasdaq (Nasdaq Basic)	Level 1	1 USD	20 USD			<b>SUBSCRIBE</b>
Nasdaq, NYSE, AMEX, ARCA (Nasdaq Basic)	Level 1	2 USD	30 USD			<b>SUBSCRIBE</b>
New York Stock Exchange (Nasdaq Basic)	Level 1	1 USD	10 USD			<b>SUBSCRIBE</b>
NYSE AMEX and ARCA (Nasdaq Basic)	Level 1	1 USD	10 USD			<b>SUBSCRIBE</b>

Neither us, nor any third party provider, accept any responsibility or liability for any direct or indirect losses due to any failure or unavailability of the Subscription Tool or the accuracy or completeness of the Services provided.

<sup>1</sup> โดยหากท่านที่ทำงานให้กับธนาคารหรือหน่วยงานทางการเงินที่ได้รับอนุญาตอื่นๆ จะถือเป็นผู้ใช้ “Professional” อย่างไรก็ตาม การ subscribe data ของแต่ละตลาดอาจมีค่าจำกัดความที่แตกต่างกัน โดยอธิบายไว้ในแบบฟอร์มการสมัคร

3. เลือกช่วงเวลาในการเริ่มใช้บริการ Subscription จากนั้น กรอกข้อมูลรายละเอียดของท่าน แล้วเลือกยอมรับข้อตกลงการใช้บริการ จากนั้น เลือก SUBSCRIBE

### Subscribe to Assessment for client data

Start now  
 Start next month (01-Sep-2021)

The subscription fees are charged to your account immediately after you subscribe to a service and you are always charged for a full calendar month regardless of the date of subscription.

Corporate clients are considered by the exchanges to be PROFESSIONAL INVESTORS and charged the professional end-user fees accordingly unless specifically exempted in the terms of the subscriber agreement.

Subscriber's User ID: 15223835  
 Subscriber's Street & Number:   
 Subscriber's Postal Code:   
 Subscriber's City:   
 Subscriber's Country: **Thailand** ▼  
 Subscriber's Occupation (including homemaker, student, retiree, etc.):   
 Subscriber's Name of Employer(s):   
 Subscriber's Address of Employer(s):   
 Subscriber's Title(s) and/or Position(s):   
 Subscriber's employment functions (description):

Subscriber shall notify Vendor promptly in writing of any change in his or her circumstances that may cause him or her to cease to qualify as a Nonprofessional Subscriber.

ACCEPTED  
  
 AGREED:

CANCEL
SUBSCRIBE

4. จากนั้น ระบบจะแจ้งเตือนการ Subscription ซึ่งอาจใช้เวลาในการตรวจสอบข้อมูลตามที่ระบุ

Delay notice
✕

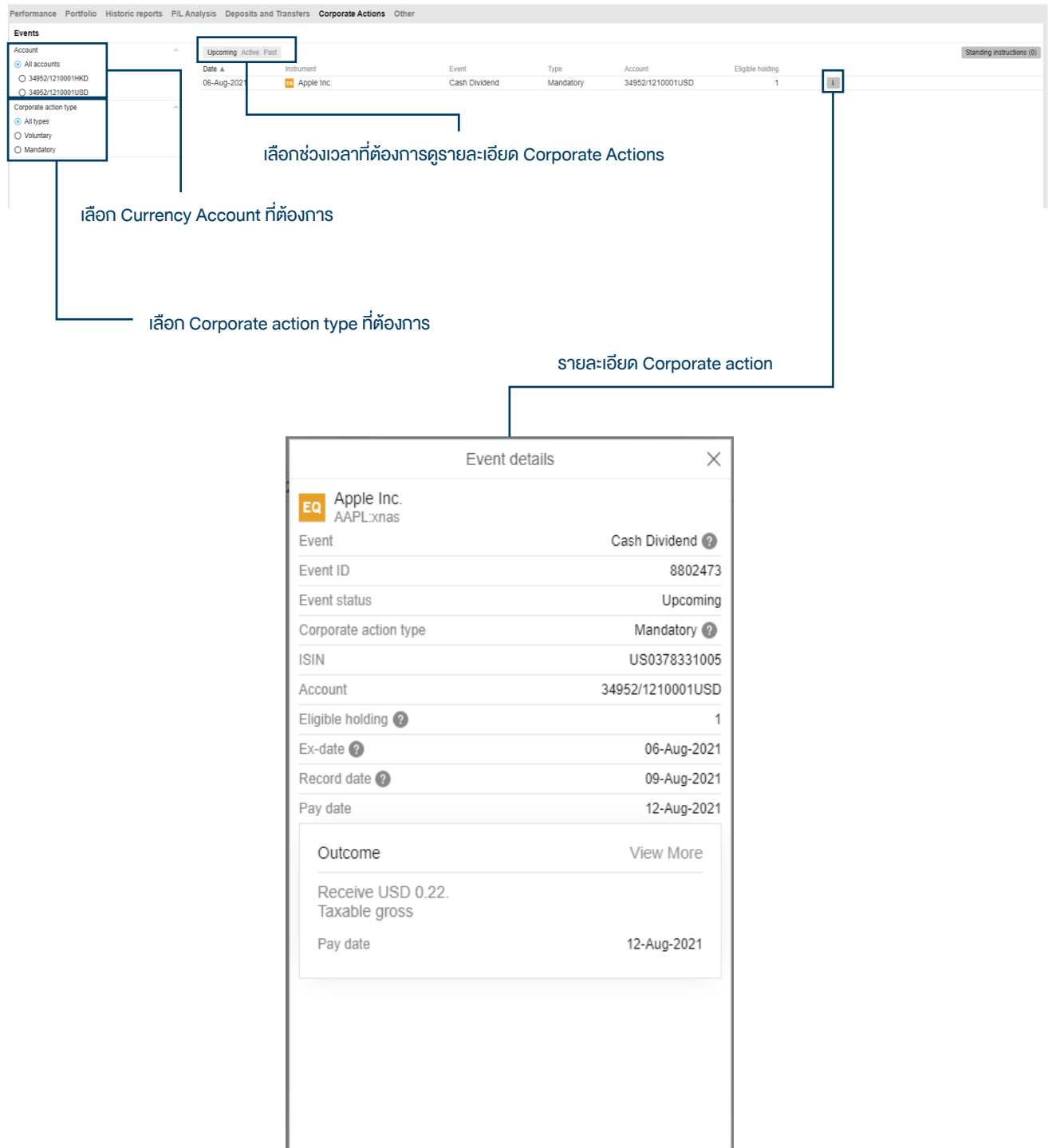
Please be aware it can take up to 20 minutes before a subscription is active.

CLOSE



## 9 Corporate Action

ไปที่ Account Toolbar เลือก Corporate Actions Tab หน้าต่างจะแสดงรายละเอียดโดยจะแสดงเฉพาะรายการที่เกี่ยวข้องกับหลักทรัพย์ที่ท่านถืออยู่



The screenshot shows the 'Corporate Actions' tab in a trading platform. The interface includes a sidebar for account and action type selection, a main table of events, and a detailed popup for a specific event.

**Annotations:**

- เลือกช่วงเวลาที่ต้องการดูรายละเอียด Corporate Actions (Select the time period you want to view Corporate Action details)
- เลือก Currency Account ที่ต้องการ (Select the Currency Account you want)
- เลือก Corporate action type ที่ต้องการ (Select the Corporate action type you want)
- รายละเอียด Corporate action (Corporate action details)

**Table Data:**

Date	Instrument	Event	Type	Account	Eligible holding
06-Aug-2021	Apple Inc.	Cash Dividend	Mandatory	34952/1210001USD	1

**Event details popup:**

EQ Apple Inc. AAPL:xnas

Event: Cash Dividend

Event ID: 8802473

Event status: Upcoming

Corporate action type: Mandatory

ISIN: US0378331005

Account: 34952/1210001USD

Eligible holding: 1

Ex-date: 06-Aug-2021

Record date: 09-Aug-2021

Pay date: 12-Aug-2021

Outcome: View More

Receive USD 0.22.  
Taxable gross

Pay date: 12-Aug-2021

## 10 รายงานที่เกี่ยวข้อง

Performance Portfolio **Historic reports** P/L Analysis Deposits and Transfers Corporate Actions Other

Standard Reports

<b>Portfolio Report</b> Download a consolidated PDF containing info on Performance, Profits/loss, positions, trades and cash bookings for a given period. <b>a</b> OPEN	<b>Trades</b> Report including trades executed and closing trades for a period. <b>b</b> OPEN	<b>Account statement</b> List of all cash movements on a selected account for a selected period. <b>c</b> OPEN	<b>Aggregated Amounts</b> Full access to your account data with aggregated amounts in an Excel Sheet. The sheet contains various aggregate numbers detailing what happened on your accounts in a given period. This includes P/L, Exposures and bookings. <b>d</b> OPEN
<b>Share Dividends</b> Report contains information on dividends received for a given period. <b>e</b> OPEN	<b>Bond Coupon Payments</b> Report contains information on bond coupons received for a given period. <b>f</b> OPEN	<b>Account Interest Details</b> Report contains information about interest charges. <b>g</b> OPEN	<b>Holding Fee Details</b> Report contains information about Holding Fee details. <b>h</b> OPEN
<b>Subscription Billing History</b> Report contains information on when and what you paid for subscriptions to prices and other services. <b>i</b> OPEN	<b>Audit Request</b> Use audit request to generate a statement verifying your account balances on a given date. <b>j</b> OPEN		

- รายงานแสดงภาพรวมและความเคลื่อนไหวของพอร์ตการลงทุน (Portfolio Report)
- รายงานแสดงรายการซื้อขายหลักทรัพย์ (Trades)
- รายงานแสดงความเคลื่อนไหวของเงินสดในบัญชีแต่ละสกุล (Account Statement)
- รายงานแสดงรายละเอียดการทำธุรกรรมต่างๆผ่านบัญชีการลงทุน (Aggregated Amount)
- รายงานแสดงรายละเอียดหลักทรัพย์เป็นผลที่ได้รับ (Share Dividends)
- รายงานแสดงรายละเอียดค่าใช้จ่ายในการ Subscription Market Data (Subscription Billing History)
- รายงานแสดงรายละเอียดบัญชีเพื่อตรวจสอบการทำธุรกรรม (Audit Request)

## 11 การดาวน์โหลดรายงาน

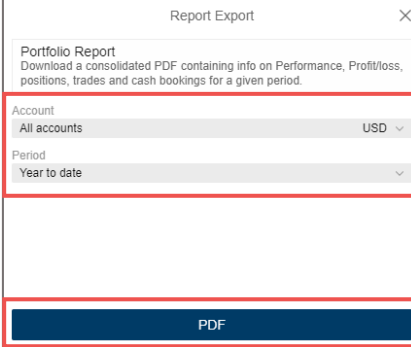
- เลือกรายงานที่ต้องการดาวน์โหลด จากนั้น เลือก OPEN

Performance Portfolio **Historic reports** P/L Analysis Deposits and Transfers Corporate Actions Other

Standard Reports

<b>Portfolio Report</b> Download a consolidated PDF containing info on Performance, Profits/loss, positions, trades and cash bookings for a given period. <b>OPEN</b>	<b>Trades</b> Report including trades executed and closing trades for a period. <b>OPEN</b>	<b>Account statement</b> List of all cash movements on a selected account for a selected period. <b>OPEN</b>	<b>Aggregated Amounts</b> Full access to your account data with aggregated amounts in an Excel Sheet. The sheet contains various aggregate numbers detailing what happened on your accounts in a given period. This includes P/L, Exposures and bookings. <b>OPEN</b>
<b>Share Dividends</b> Report contains information on dividends received for a given period. <b>OPEN</b>	<b>Bond Coupon Payments</b> Report contains information on bond coupons received for a given period. <b>OPEN</b>	<b>Account Interest Details</b> Report contains information about interest charges. <b>OPEN</b>	<b>Holding Fee Details</b> Report contains information about Holding Fee details. <b>OPEN</b>
<b>Subscription Billing History</b> Report contains information on when and what you paid for subscriptions to prices and other services. <b>OPEN</b>	<b>Audit Request</b> Use audit request to generate a statement verifying your account balances on a given date. <b>OPEN</b>		

2. ระบบจะแสดงหน้าต่าง Report Export สามารถเลือกบัญชี และช่วงเวลาที่ต้องการดาวน์โหลดข้อมูล จากนั้น เลือก PDF



The screenshot shows a 'Report Export' dialog box with the following elements:

- Portfolio Report**: Download a consolidated PDF containing info on Performance, Profit/loss, positions, trades and cash bookings for a given period.
- Account**: A dropdown menu currently showing 'All accounts' and 'USD'.
- Period**: A dropdown menu currently showing 'Year to date'.
- PDF**: A large blue button at the bottom of the dialog.

## Manual Version Control

Version	Detail
1.0	Generated
2.0	Add new channel for DAOL SEC Smart Foreign and login with 2-factors authentication
3.0	Update online account opening manual and add function
4.0	Changed logo DAOL SEC Smart Foreign and others information which is related with new company name