

# DAOL Daily Strategy

1 Apr 2025

ฝ่ายวิเคราะห์กลยุทธ์การลงทุนหลักทรัพย์

เบอร์โทรศัพท์ : 02-351-1801

โดย : มงคล พ่วงเกตรา (ต่อ 5450), พรรณนภา เหมะสุรัตน์ (ต่อ 5451), ธีรวุฒิ กานต์นิภากุล (ต่อ 5454), มีทวรรณ ปินตารักษ์ (ต่อ 5453)

## “ ตลาด Sideways รอทั้งแผ่นดินไหว และมาตรการภาษีสหรัฐ ”

### ประเด็นวิเคราะห์วันนี้

- ตลาดโลก รอ Trump ประกาศเรื่องภาษี เข้าวันพฤหัสบดี
- ตลาดรับรู้แผ่นดินไหว ไปพอดควร จับตา After shock หากไม่รุนแรง ตลาดจะดีขึ้น
- หุ่น Home improvement น่าจะได้จากการซ่อมสร้างหลังจากนี้
- หุ่นอสังหาริมทรัพย์ ยังกดดันการขายคอนโดน่าจะชบเซา
- เราคงหุ่นในพอร์ต แต่มี 4 ตัว ให้รอจังหวะซื้อ

Date	Country	Event	Period	Surv(M)	Prior
31-Mar	CH	Manufacturing PMI	Mar	50.3	50.2
	CH	Non-manufacturing PMI	Mar	50.6	50.4
	TH	BoT : Thai's Economic Monthly Report	Feb		
1-Apr	CH	Caixin China PMI Mfg	Mar	50.7	50.8
	EC	CPI Estimate YoY	Mar P	2.2%	2.3%
	EC	CPI MoM	Mar P	0.7%	0.4%
	US	Construction Spending MoM	Feb	0.2%	-0.2%
	US	ISM Manufacturing	Mar	4965.0%	5030.0%
2-Apr	US	ADP Employment Change	Mar	116.33k	77k
3-Apr	US	Initial Jobless Claims	Mar-25	--	224k
4-Apr	US	Change in Nonfarm Payrolls	Mar	133.08k	151k
	US	Unemployment Rate	Mar	4.1%	4.1%
	US	Average Hourly Earnings MoM	Mar	0.3%	0.3%
	TH	CPI YoY	Mar	1.1%	1.1%
7-Apr	EC	Retail Sales YoY	Feb	--	1.5%
9-Apr	US	FOMC Meeting Minutes	Mar-25	--	--
10-Apr	CH	CPI YoY	Mar	--	-0.7%
	US	CPI MoM	Mar	--	0.2%
	US	CPI Ex Food and Energy MoM	Mar	--	0.2%
	US	CPI YoY	Mar	--	2.8%
	US	CPI Ex Food and Energy YoY	Mar	--	3.1%
	US	Initial Jobless Claims	Apr-25	--	--
11-Apr	US	PPI Final Demand MoM	Mar	--	-
	US	PPI Ex Food and Energy MoM	Mar	--	-0.1%
	US	PPI Final Demand YoY	Mar	--	3.20%
	US	PPI Ex Food and Energy YoY	Mar	--	3.40%
	US	U. of Mich. Sentiment	Apr P	--	--

# ดัชนีตลาดหุ้นและราคาสินทรัพย์ทางการเงิน

Region/Country	Index	Week			1-Day	1 Mth	QTD	12M	Last	update
		Last	Net Chg.	WTD % Chg.	% chg	% chg	% chg	% chg		
<b>World</b>	The Global Dow	5,105.7	(27.4)	-0.5	0.1	-2.0	5.1	9.2	31-Mar-25	
	DJ Global	620.9	(2.6)	-0.4	0.1	-3.9	-2.0	5.0	31-Mar-25	
	Bloomberg World Index	1,924.7	(5.9)	-0.3	0.1	-4.0	-2.0	5.7	31-Mar-25	
	MSCI World	3,628.6	(6.1)	-0.2	-0.2	-4.6	-2.4	5.6	31-Mar-25	
	MSCI Emergin Market	1,101.4	(19.3)	-1.7	-1.7	0.4	2.1	5.6	31-Mar-25	
	MSCI Thailand	394.9	(4.1)	-1.0	-1.0	-3.6	-15.1	-14.0	31-Mar-25	
<b>Americas</b>	Dow Jones	42,001.8	417.9	1.0	1.0	-4.2	-1.3	5.5	31-Mar-25	
	NASDAQ	17,299.3	(23.7)	-0.1	-0.1	-8.2	-11.2	5.6	31-Mar-25	
	S&P 500	5,611.9	30.9	0.6	0.6	-5.8	-5.0	6.8	31-Mar-25	
<b>Europe</b>	Stoxx Europe 600	533.9	(8.2)	-1.5	-1.5	-4.2	5.8	4.1	31-Mar-25	
Euro Zone	Euro Stoxx 50	5,248.4	(83.0)	-1.6	-1.6	-3.9	7.8	3.2	31-Mar-25	
France	CAC 40	7,790.7	(125.4)	-1.6	-1.6	-4.0	6.5	-5.1	31-Mar-25	
German	DAX	22,163.5	(298.0)	-1.3	-1.3	-1.7	11.3	19.9	31-Mar-25	
UK	FTSE 100	8,582.8	(76.0)	-0.9	-0.9	-2.6	5.7	7.9	31-Mar-25	
<b>Asia-Pacific</b>	MSCIAC Asia Pacific Index	182.1	(4.5)	-2.4	-2.4	-0.7	-0.1	2.9	31-Mar-25	
Thailand	SET Index	1,158.1	(17.4)	-1.5	-1.5	-3.8	-17.3	-16.0	31-Mar-25	
China	Shanghai SE Composit	3,335.7	(15.6)	-0.5	-0.5	0.4	-2.1	8.4	31-Mar-25	
China	Shenzhen CSI300	3,887.3	(27.9)	-0.7	-0.7	-0.1	-2.8	8.1	31-Mar-25	
Hong Kong	Hang Seng	23,119.6	(307.0)	-1.3	-1.3	0.8	15.4	39.8	31-Mar-25	
Philippines	Philippines Stock Exchange	6,180.7	33.3	0.5	0.5	3.0	-5.3	-11.2	31-Mar-25	
Indonesia	Jakarta SE Composite	6,510.6	252.4	4.0	0.6	-1.9	-8.0	-10.7	27-Mar-25	
Japan	Nikkei	35,617.6	(1502.8)	-4.0	0.6	-3.6	-10.7	-10.0	31-Mar-25	
Singapore	Straits Times	3,972.4	0.0	-0.2	2.0	4.7	22.8	28-Mar-25		
South Korea	Korea Stock Exchange	2,481.1	(76.9)	-3.0	0.6	-1.4	3.4	-9.1	31-Mar-25	
Vietnam	Ho Chi Minh Stock Exchange	1,306.9	(10.6)	-0.8	-0.8	0.1	2.7	2.0	31-Mar-25	
India	BSE Sensex	77,414.9	0.0	-0.2	5.8	-1.1	4.6	28-Mar-25		
Taiwan	Taiwan Weighted	20,695.9	(907.0)	-4.2	-4.2	-10.2	-10.8	2.3	31-Mar-25	
<b>Currency</b>	USD Index Spot Rate	104.2	0.2	0.2	-0.1	-3.2	-3.6	-0.8	31-Mar-25	
	USD-EUR	1.1	(0.0)	-0.1	0.1	3.2	3.9	0.8	31-Mar-25	
	USD-GBP	1.3	(0.0)	-0.2	0.1	1.8	2.9	3.0	31-Mar-25	
	YEN-USD	150.0	0.1	0.1	0.2	-0.1	-4.4	1.3	31-Mar-25	
	CNY-USD	7.3	(0.0)	-0.1	0.1	0.3	-0.6	-0.4	31-Mar-25	
	THB-USD	34.0	0.0	0.0	-0.1	0.1	-0.6	7.6	31-Mar-25	

Region/Country	Index	Week			1-Day	1 Mth	QTD	12M	Last	update
		Last	Net Chg.	WTD % Chg.	% chg	% chg	% chg	% chg		
<b>Bonds Yield (%)</b>	US:2-Year Bond	3.9	(0.0)	-0.7	0.05	-0.7	-8.5	-17.4	31-Mar-25	
(Government)	US:5-Year Bond	3.9	(0.0)	-0.7	0.09	-0.7	-9.4	-8.5	31-Mar-25	
	US:10-Year Bond	4.2	(0.0)	-1.0	0.09	-1.0	-7.2	-2.3	31-Mar-25	
	US:30-Year Bond	4.6	(0.1)	-1.3	0.13	-1.3	-3.8	2.9	31-Mar-25	
	THAILAND:2-Year Bond	1.8	(0.0)	-1.6	-1.64				31-Mar-25	
	THAILAND:5-Year Bond	1.8	(0.0)	-1.7	-1.74				31-Mar-25	
	THAILAND:10-Year Bond	2.1	(0.0)	-1.6	-1.55				31-Mar-25	
	THAILAND:30-Year Bond	2.8	(0.0)	-0.4	-0.40				31-Mar-25	
<b>Other</b>	Bloomberg Commodity Index	106.4	0.6	0.6	0.6	3.6	7.6	6.9	31-Mar-25	
	Crude Oil - WTI (spot month)	71.5	2.1	3.1	-0.0	2.4	0.7	-14.6	31-Mar-25	
	Crude Oil - Brent	74.7	1.1	1.5	-0.0	2.2	0.5	-14.5	31-Mar-25	
	Coal Newcatle (USD/Ton)	110.8	1.5	1.3	1.3	3.1	-15.3	-21.8	31-Mar-25	
	Baltic Dry Index	1,602.0	(19.0)	-1.2	-1.2	30.3	61.2	-12.0	28-Mar-25	
	Rubber (TOCOM) Yen/Kg.	342.2	(6.8)	-1.9	-1.1	-6.4	-10.4	1.2	31-Mar-25	
	Sugar Futures (USD / lb.)	18.9	(0.1)	-0.5	-0.5	1.8	6.0	-10.8	31-Mar-25	
	Copper (LME) USD/Ton	9,658.7	(91.0)	-0.9	-0.9	3.4	9.8	10.2	31-Mar-25	
	China Hot Rolled Steel	3,373.0	(11.0)	-0.3	-0.3	-1.3	-2.9	-9.7	31-Mar-25	
	GOLD (spot)	3,123.6	38.5	1.2	0.1	8.1	19.8	38.9	31-Mar-25	
	Soybean Meal Futures	292.7	(0.8)	-0.3	-0.1	0.2	-3.3	-12.3	31-Mar-25	
	Crude Palm Oil	4,762.0	0.0	1.5	0.7	-3.3	11.9	28-Mar-25		
	Corn	457.3	4.0	0.9	-0.1	0.7	1.1	4.9	31-Mar-25	
	Bitcoin	82,421.3	(1337.7)	-1.6	0.2	-4.0	-10.3	18.4	31-Mar-25	
	Ethereum	1,819.6	(56.6)	-3.0	0.4	-18.0	-45.1	-47.8	31-Mar-25	
	ARKW Investments	94.7	(1.7)	-1.8	-1.8	-11.6	-13.7	13.6	31-Mar-25	
	Global x Auto & Electric ETF	21.1	(0.3)	-1.3	-1.3	-6.8	-8.5	-14.4	31-Mar-25	



# หุ้นที่มีผลต่อดัชนีฯวันก่อน และ กรอบ SET Index

# DAOL SEC

SET Impact Gain	Impact	Trade	Change	%Chg	Volume	Value
ADVANC	+0.4800	275.00	+2.00	0.73	44828	1222679
HMPRO	+0.2675	8.60	+0.25	2.99	1067484	930425
SCC	+0.2500	156.00	+2.50	1.63	66508	1053689
BJC	+0.0990	22.60	+0.30	1.35	78635	177799
THG	+0.0770	9.65	+1.10	12.87	33592	31001
TSTH	+0.0690	0.59	+0.10	20.41	237685	13514
SCCC	+0.0600	159.00	+3.00	1.92	1878	29920
ACE	+0.0332	1.32	+0.04	3.13	29117	3761
TOA	+0.0340	11.30	+0.20	1.80	292321	344356
MBK	+0.0320	17.00	+0.20	1.19	21215	35651
RAM	+0.0300	18.10	+0.30	1.69	1083	1946
BCP	+0.0275	38.00	+0.25	0.66	51654	194561
BCPG	+0.0240	6.90	+0.10	1.47	102626	70527
TGH	+0.0240	12.30	+0.40	3.36	49	60
SUPER	+0.0223	0.18	+0.01	5.88	347927	5931
TOM	+0.0200	15.00	+0.40	2.74	16769	24621
PRM	+0.0200	6.55	+0.10	1.55	34038	22146
SA	+0.0200	7.50	+0.20	2.74	3107	2315
BT	+0.0200	58.00	+1.00	1.75	27	155
PR9	+0.0180	20.50	+0.30	1.49	20057	41025
STECOM	+0.0180	5.55	+0.15	2.78	102298	54756
THANI	+0.0153	1.71	+0.03	1.79	32706	5482
SYNEX	+0.0140	10.80	+0.20	1.89	6002	6307
RCL	+0.0140	23.50	+0.20	0.86	24507	56842
TFI	+0.0137	0.05	+0.01	25.00	9315	37
DOHOME	+0.0130	5.60	+0.05	0.90	314105	180226
INOX	+0.0128	0.45	+0.02	4.65	108948	4898
MCS	+0.0120	7.65	+0.30	4.08	16676	12615
STELLA	+0.0120	0.20	+0.01	5.26	251215	4878
GLD	+0.0099	4.27	+0.09	2.15	20761	8814

mai Impact Gain	Impact	Trade	Change	%Chg	Volume	Value
PSG	+1.3348	0.19	+0.02	11.76	388645	7221
AIRA	+1.0368	1.50	+0.16	11.94	2555	342
TURTLE	+0.6520	5.60	+0.40	7.69	2	1
YONG	+0.1050	1.13	+0.15	15.31	294068	33420
ALPHAX	+0.0954	0.39	+0.01	2.63	28480	1097
BE8	+0.0810	10.90	+0.30	2.83	7876	8331
MORE	+0.0737	0.03	+0.01	50.00	12920	27
KJL	+0.0720	6.95	+0.30	4.51	420	286
AUCT	+0.0560	7.55	+0.10	1.34	1628	1220
PPS	+0.0528	0.23	+0.06	35.29	63362	1371
EFORL	+0.0411	0.17	+0.01	6.25	34157	569
UKEM	+0.0357	0.50	+0.03	6.38	25892	1265
TRV	+0.0325	1.67	+0.13	8.44	24	4
SAAM	+0.0310	6.35	+0.10	1.60	1596	1005
TBN	+0.0300	6.55	+0.30	4.80	1168	698
DV8	+0.0272	0.42	+0.02	5.00	21250	893
DIMET	+0.0250	0.11	+0.01	10.00	1097	11
CPANEL	+0.0238	3.28	+0.14	4.46	1190	392
CMO	+0.0220	0.64	+0.05	8.47	78	5
NAT	+0.0204	3.80	+0.06	1.60	1084	407
TVDH	+0.0180	0.16	+0.01	6.67	628	10
TNDT	+0.0178	0.19	+0.01	5.56	11774	232
JCKH	+0.0165	0.24	+0.03	14.29	4476	100
FPI	+0.0155	1.64	+0.01	0.61	789	127
ARROW	+0.0130	5.20	+0.05	0.97	105	54
DPAINT	+0.0120	0.85	+0.05	6.25	248340	22708
IROYAL	+0.0096	3.26	+0.04	1.24	432	141
DHOUSE	+0.0093	0.60	+0.01	1.69	1312	75
FLOYD	+0.0092	0.89	+0.02	2.30	10670	949
TPCH	+0.0082	3.02	+0.02	0.67	636	191

SET Impact Loss	Impact	Trade	Change	%Chg	Volume	Value
DELTA	-3.3150	65.75	-3.25	-4.71	231872	1533574
AOT	-0.8700	37.75	-0.75	-1.95	325263	1226653
TRUE	-0.8460	11.70	-0.30	-2.50	929948	1094728
SCB	-0.6750	123.00	-2.50	-1.99	137822	1707744
BDMS	-0.5160	21.80	-0.40	-1.80	384061	843383
KBANK	-0.4750	161.50	-2.50	-1.52	128711	2086095
MTC	-0.4675	36.50	-2.75	-7.01	184163	670781
BTS	-0.4585	5.15	-0.35	-6.36	811301	425860
KTB	-0.4560	24.10	-0.40	-1.63	436874	1054895
CPN	-0.4625	47.00	-1.25	-2.59	110974	526485
CPAXT	-0.4250	26.00	-0.50	-1.89	23173	60474
BBL	-0.4000	147.50	-2.50	-1.67	78090	1155529
CPALL	-0.3650	49.50	-0.50	-1.00	215652	1071561
AP	-0.2730	7.55	-1.05	-12.21	1093111	828355
OSP	-0.2640	13.50	-1.10	-7.53	349130	467547
CRC	-0.2450	25.00	-0.50	-1.96	131301	329025
TIDLOR	-0.2400	13.40	-1.00	-6.94	119765	163072
CBG	-0.2400	56.75	-3.00	-5.02	58148	331363
TTB	-0.2382	1.96	-0.03	-1.51	2829316	557302
ITC	-0.2160	13.20	-0.90	-6.38	68498	92304
AWC	-0.2088	2.46	-0.08	-3.15	945346	232798
SIRI	-0.1988	1.42	-0.14	-8.97	2112336	306505
TLI	-0.1860	11.40	-0.20	-1.72	117125	133165
IVL	-0.1840	19.50	-0.40	-2.01	146293	284639
BH	-0.1800	164.50	-3.00	-1.79	27033	447104
CCET	-0.1700	5.85	-0.20	-3.31	598723	354988
CENTEL	-0.1650	28.75	-1.50	-4.96	38298	110008
VGI	-0.1630	2.98	-0.10	-3.25	1015788	305106
SPALI	-0.1600	16.00	-1.00	-5.88	348221	559811
PTTEP	-0.1600	116.50	-0.50	-0.43	82836	961982

mai Impact Loss	Impact	Trade	Change	%Chg	Volume	Value
BTC	-0.2218	0.34	-0.02	-5.56	102428	3518
BBIK	-0.1575	28.50	-0.75	-2.56	1883	5425
GTV	-0.1348	0.07	-0.01	-12.50	74313	522
BOL	-0.1344	4.94	-0.16	-3.14	1557	772
MGI	-0.1320	10.30	-0.60	-5.50	4837	5053
AU	-0.1260	9.65	-0.15	-1.53	14258	13699
KGEN	-0.1260	0.63	-0.07	-10.00	47151	2990
PIS	-0.1210	4.72	-0.22	-4.45	9239	4454
KLINIQ	-0.1150	29.00	-0.50	-1.69	5402	15702
24CS	-0.1100	1.14	-0.22	-16.18	19428	2335
XO	-0.0880	15.50	-0.20	-1.27	4759	7424
UREKA	-0.0748	0.75	-0.04	-5.06	29370	2213
LTS	-0.0735	6.65	-0.35	-5.00	5977	4021
PSTC	-0.0712	0.45	-0.02	-4.26	3779	172
SIMAT	-0.0670	1.07	-0.10	-8.55	14138	1549
PRI	-0.0660	6.00	-0.20	-3.23	1833	1065
SONIC	-0.0609	1.96	-0.07	-4.29	4683	733
UMS	-0.0528	0.35	-0.04	-10.26	20	1
BVG	-0.0506	1.91	-0.11	-5.45	3473	690
TPS	-0.0516	3.84	-0.12	-3.03	5603	2179
SENX	-0.0431	0.22	-0.01	-4.25	5989	135
JPARK	-0.0410	5.15	-0.10	-1.90	2648	1362
LEO	-0.0396	2.06	-0.12	-5.50	3142	663
FSMART	-0.0385	5.80	-0.05	-0.85	3605	2089
TACC	-0.0372	4.46	-0.06	-1.33	11864	5300
CHO	-0.0368	0.02	-0.01	-33.33	56525	170
TRP	-0.0360	6.10	-0.10	-1.61	2710	1664
ABM	-0.0355	0.80	-0.05	-5.88	135	11
DEXON	-0.0343	1.36	-0.07	-4.90	783	108
META	-0.0315	0.08	-0.01	-11.11	5313	43



SET	1158.09	-17.36	-1.48 %	Vol	Proj.	0.00175.45-100.00 %	17:03
GAP:	SET Index						
B.Vol	Bid	Ask	O.Vol	Avg.	%Buy	%Sell	
	Open	High	Low	Prev	%Swing		
%B_Vol	%	%	%O_Vol	Impact	DPS	Yield(%)	
SET	1158.09	-17.36	-1.48 %	40260.73 MB	Gain	Loss	Unch P/E 15.78

USA	Symbol	Last	Change	%Chg	Prev	Open	High	Low	Time
DowJones	_DJIA	42001.76↑	+417.86	+1.00	41583.90	41382.52	42147.38	41148.13	3:52
NASDAQ	_NDXC	17299.29↓	-23.70	-0.14	17322.99	17045.40	17334.98	16854.37	5:00
S&P500	_SP500	5611.85↑	+30.91	+0.55	5580.94	5527.91	5627.56	5488.73	5:34
Canada	_TSX	24917.50↑	+158.35	+0.64	24759.15	24650.10	24997.21	24534.35	5:00
=====									
Australia	_XAO	8074.00↑	+20.80	+0.26	8053.20	8053.20	8127.80	8053.20	8:09
Japan	_R_NIKKEI	35761.43↑	+143.87	+0.40	35617.56	35961.19	36052.54	35734.20	7:54
Korea	_KOSPI	2498.46↑	+17.34	+0.70	2481.12	2511.24	2522.23	2494.43	8:09
Taiwan	_TAIEX				20695.90				12:33
Hong Kong	_HSI				23119.58				15:08
Singapore	_STI				3972.43				Mar 28
Malaysia	_FBKLCI				1513.65				Mar 28
China	_SSEC				3335.75				14:00
Phillipines	_PSE				6180.72				13:50
Vietnam	_VNI	1306.86	-10.60	-0.80	1317.46	1317.46	1317.46	1304.10	15:02
Indonesia	_JSX				6510.62				Mar 27
TH: SET Est.	_IQESET				1158.09				16:36
SET	SET	1158.09	-17.36	-1.48	1175.45	1155.05	1169.09	1155.05	17:03
SET50	SET50	739.77	-10.96	-1.46	750.73	737.73	747.03	737.73	17:03
SET100	SET100	1592.85	-26.25	-1.62	1619.10	1588.35	1609.58	1588.35	17:03
SETHD	SETHD	1110.00	-13.83	-1.23	1123.83	1105.83	1118.75	1105.83	17:03
MAI	MAI	243.24	+0.34	+0.14	242.90	240.12	243.24	239.19	17:03
India	_SENSEX				77414.92				Mar 28
=====									
Russia	_RTSI	1110.31↓	-28.71	-2.52	1139.02	1134.67	1141.26	1106.91	1:00
Germany	_DAX	22163.49↑	-27.24	-0.12	22190.73	22253.05	22320.02	21978.46	23:00
France	_CAC40	7790.71	-125.37	-1.58	7916.08	7849.32	7853.21	7753.74	23:05
UK	_FTSE	8582.81↓	-76.04	-0.88	8658.85	8658.85	8658.88	8530.98	22:35
Italy	_FTMIB	38051.70↓	-687.60	-1.77	38739.30	38440.39	38440.85	37874.46	22:35
Spain	_IBEX	13135.40↓	-173.90	-1.31	13309.30	13226.60	13249.40	13051.80	0:06
Greece	_GD	1685.24	-50.44	-2.91	1735.68	1718.52	1718.52	1680.73	21:30
	_FTASE	4148.45	-148.05	-3.45	4296.50	4247.05	4247.05	4144.74	21:30
Cyprus	_CSEG	236.29	-2.22	-0.93	238.51	238.31	238.31	234.63	21:30
Portugal	_PSI20	6865.62	-85.34	-1.23	6950.96	6931.19	6931.19	6841.18	23:00
Belgium	_BEL20	4335.42	-71.20	-1.62	4406.62	4367.34	4367.34	4314.64	23:00
Natherland	_AEX	898.80	-8.66	-0.95	907.46	899.80	901.34	894.35	23:00

	17:45	Net	Buy	Sell
Foreign	-1487.41	20246.61	21734.02	
Institute	-1436.73	2721.94	4158.67	
Proprietary	-1275.85	2078.42	3354.27	
Customer	4199.99	15213.76	11013.77	

==Thai Stocks in Singapore, Indo & India==

Symbol	Last	Chg	%Chg	Time
Hang Seng:	P/E	11.76	Yield(%)	3.52

COMMOD INDEX	Last	Change	%Chg	Time
CCI Index				
LME BASE METALS 3M (US\$/TONNE)				
Aluminium	2541.00a	-22.00	-0.86	Mar 31
Copper	9721.00a	-113.00	-1.15	Mar 31
Steel				
Zinc	2842.50a	-29.00	-1.01	Mar 31
BASE METALS FUTURES				
Steel: HR Coil	890.00	0.00	0.00	6:12
Copper	5.020			4:20
Coal (Newcastle)	103.000			5:10
Crude Palm Oil	4762.00			Mar 28

INDEX FUT.	Last	Change	%Chg	Time
DowJones	42129.00↓	-130.00	-0.31	7:59
NASDAQ100	19320.25	-119.25	-0.61	7:59
S&P500	4111.60			Mar 25
Hang Seng	23280.00a	+75.00	+0.32	7:53
FTSE100	8592.00			5:00
DAX	22679.00			Mar 29
CAC40	7803.50↓	-126.00	-1.59	4:00
EuroStoxx50	5269.00			Mar 29
ENERGY FUTURES - ICE				
Crude	71.460a	-0.020	-0.03	7:58
Heating Oil	2.282a			7:58
Brent	74.740b	-0.030	-0.04	7:58
ICE Brent Idx	73.18			Mar 4
US 10y Bond Yield				
	4.205300a			

GOLD & SILVER	Last	Change	%Chg	Time
THGold 96.5%	50050.00			17:20
THGold Orn.	50850.00			17:20
Gold Spot	3130.84a	+7.61	+0.24	8:09
Gold Futures	3135.1a	+9.6	+0.31	7:59
Gold Fixing	3115.10↑	+58.55	+1.92	Mar 31
Silver Spot	34.06a	-0.03	-0.09	8:09
Silver Futures	34.660	+0.203	+0.59	7:19
Silver Fixing				
Platinum Fut.	1026.9			Mar 25
Palladium Fut.	987.60			Mar 25
Baltic Dry Idx	1598↓	-4	-0.25	5:00
Rubber (TOCOM)	338.30b			7:53
Coal (NewCastle)	103.000			5:10

FX/MM RATES	Last	Change	%Chg	Time
USD Index	104.143↓	-0.040	-0.04	7:59
FED Fund	4.50	0.00	0.00	8:03
BOT Policy	2.00000			Mar 31
BOT Avg.	33.9130			18:00
USD/THB	33.9600	+0.0500	+0.15	8:09
EUR/THB	36.7515	+0.0677	+0.18	8:09
GBP/THB	43.8831	+0.1053	+0.24	8:09
JPY/THB	22.6851	+0.0701	+0.31	8:09
CNY/THB	4.6785	+0.0069	+0.15	8:09
BIBOR SIBOR(US\$) SIBOR(S\$) LIBOR(US\$)				
1M	2.04606		3.280	4.96018
3M	2.14759		3.300	4.85372
6M	2.19878		0.821	4.68213
9M	2.21250			
1Y	2.29878		0.812	6.04143
Bitcoin	82895.00↓			
JPY/USD	149.7000			
USD/EUR	1.0822			

## ทิศทางตลาดหุ้นไทย

- ดัชนียังคงถูกกดดันจากแผ่นดินไหวและมาตรการภาษีของสหรัฐฯ
- ตลาดยังมีแรงขายจาก Panic Sell ในกลุ่มอสังหาริมทรัพย์ กลุ่ม Home Improvement พ้นตัว
- ปัจจัยภายนอก:
  - กระทบประกาศภาษีนำเข้าใหม่ 2 เม.ย. นักลงทุนจับตาคาความรุนแรงของมาตรการ
  - ราคาทองคำพุ่งแตะ \$3,100 สะท้อนความกังวลตลาดโลก
  - GDP ไทยปีนี้ 3% อาจไม่ถึงเป้า เศรษฐกิจ ก.พ. ชะลอตัวจากภาคท่องเที่ยว-ลงทุน

## ปัจจัยบวก

- ✓ รัฐบาลเตรียมมาตรการกระตุ้นเศรษฐกิจ หุน GDP พ้นตัว
- ✓ Home Improvement stocks ปรับขึ้น เช่น HMPRO, SCC
- ✓ ตลาดอาจเริ่มฟื้นตัว After Shock ไม่รุนแรง

## ปัจจัยลบ




- ✗ หุ่นอสังหาริมทรัพย์ - ท่องเที่ยว ยังถูกกดดัน จากแผ่นดินไหว
- ✗ ตลาดรอความชัดเจนจากภาษีสหรัฐฯ กดดันบรรยากาศการลงทุน
- ✗ เศรษฐกิจไทยชะลอ การส่งออกอาจได้รับผลกระทบเพิ่ม

## กลยุทธ์การลงทุน

- ✓ Wait & See เน้นรอดูสถานการณ์ตลาด
- ✓ หากตลาด Panic Sell เป็นโอกาสสะสมหุ้นพื้นฐานดี
- ✓ หุ้นเด่น: ADVANC, CPALL, SCB, BH
- ✓ ปรับพอร์ต: เราคงหุ้นทั้งหมดไว้
- ✓ หุ้นในพอร์ตประกอบด้วย SCB(10%), PTT\*(10%), TTB(10%)

## วิเคราะห์เชิงเทคนิค (หุ้นเด่นทางเทคนิค) : BTG, MCOT

## ข่าวเด่น

-  จับตาประชุม ครม.
-  ฟิทซ์ เรทติ้งส์ จัดสัมมนา"แนวโน้มเศรษฐกิจและสินเชื่อผู้บริโภคของไทย"
-  กระทรวงการต่างประเทศ แถลงข่าวความคืบหน้าแผ่นดินไหว

## แนวรับ 1,150 / แนวต้าน 1,185 จุด



## คาดดัชนีฯ ยังถูกกดดันจากผลพวงของแผ่นดินไหว และ มาตรการภาษีของสหรัฐฯ

- ตลาดหุ้นไทย ดัชนีฯ รับแรงขายจาก Panic Sell วานนี้ แต่มีความรุนแรงไม่มาก ธุรกิจที่เกี่ยวข้องกับเหตุการณ์แผ่นดินไหวยังคงถูกกดดัน เช่น ธุรกิจสิ่งก่อสร้าง-อาคาร-ที่อยู่อาศัย ส่วนธุรกิจ Home Improvement ปรับตัวขึ้น เช่น HMPRO, SCC นอกจากนี้ มาตรการภาษีนำเข้าสหรัฐฯ ยังเป็นตัวแปรหลักกดดันตลาดหุ้นไทย และต่างประเทศ
- นโยบายการค้าสหรัฐฯ : ปรน.โดนัลด์ ทรัมป์ ประกาศภาษีนำเข้าใหม่จะจัดเก็บกับทุกประเทศ ไม่เพียงเฉพาะประเทศคู่ค้าที่ขาดดุลหนักกับสหรัฐฯ โดยจะเป็นการเก็บเพิ่มจากภาษีที่บังคับใช้แล้วในสินค้า เช่น อะลูมิเนียม เหล็ก และรถยนต์ .... นโยบายภาษีทยอยประกาศออกมาตั้งแต่สัปดาห์ก่อน ตลาดรอดูแถลงอย่างเป็นทางการในวันที่ 2 เม.ย.เป็นตัวแปรหลักที่ทำให้ตลาดหุ้นทั่วโลกผันผวน ราคาทองคำ ขึ้นทดสอบ \$3100 เหรียญ หลักๆ มาจากเรื่องนี้
- วานนี้(31) ตลาดหุ้นเอเชียเผชิญกับการปรับตัวลงอย่างมาก โดยดัชนี MSCI Asia Pacific ร่วงลง 2.2% ซึ่งเป็นการลดลงมากที่สุดในรอบเดือน สาเหตุหลักมาจากการที่นักลงทุนกังวลเกี่ยวกับภาษีที่อาจเกิดขึ้นจากประธานาธิบดีโดนัลด์ ทรัมป์ ของสหรัฐฯ ซึ่งคาดว่าจะมีการประกาศในสัปดาห์นี้





## คาดดัชนีฯ ยังถูกกดดันจากผลพวงของแผ่นดินไหว และ รอดูมาตรการภาษีของสหรัฐฯ

- หุ่นกลุ่มอสังหาริมทรัพย์ปรับลดลงแรง จากแผ่นดินไหว เมื่อ 28 มี.ค. โดยเฉพาะกลุ่มที่มีสัดส่วนคอนโดสูง อย่าง ANAN, NOBLE ปรับตัวลงมาก คาดแรงขายในกลุ่มอสังหาริมทรัพย์ ยังคงมีต่อเนื่องตลอดสัปดาห์ และกระทบไปถึงกลุ่มท่องเที่ยว ซึ่งคาดว่านักท่องเที่ยวต่างชาติจะชะลอการเดินทางมาไทยในอีก 2 สัปดาห์หรือนานกว่า
- สปท.รายงาน เศรษฐกิจไทยเดือน ก.พ. 68 ชะลอตัวจากภาคท่องเที่ยวและการลงทุนเอกชนที่ลดลง.... เรามอง GDP ไทย ปีนี้ โต 3% อาจเป็นไปได้ยาก ช่วงหลังการประกาศใช้มาตรการภาษีนำเข้าสหรัฐฯ อาจทำให้แนวโน้มการส่งออกไทยลดลงตามไปด้วย กระทบ GDP ไทยโดยภาพรวม (สหรัฐฯ เป็นประเทศอันดับต้นๆ ที่ไทยส่งออกสินค้าไปมาก)
- กระทรวงการคลังเผย เศรษฐกิจไทยยังแข็งแกร่ง แม้ได้รับผลกระทบระยะสั้นจากเหตุการณ์แผ่นดินไหว รัฐบาลจะเดินหน้า มาตรการกระตุ้นเศรษฐกิจให้ GDP เติบโตตามเป้าหมาย พร้อมช่วยเหลือผู้ได้รับผลกระทบผ่านการพักชำระหนี้และเงินกู้ดอกเบี้ยต่ำ .... เรามองว่าช่วงเดือนนี้ รัฐบาลจะเร่งออกมาตรการกระตุ้นเศรษฐกิจออกมาอีกมาก เพื่อช่วยฟื้น GDP จากความเสียหายของแผ่นดินไหว ซึ่งอาจเป็นแรงช่วยพยุงตลาดให้ฟื้นตัวกลับมาได้
- Event วันนี้ : การประชุมกรม., ด้าน ฟิทช์ เรตติ้งส์ จัดสัมมนาในหัวข้อ "แนวโน้มเศรษฐกิจและสินเชื่อผู้บริโภครองของไทย" และ กระทรวงการต่างประเทศ แถลงข่าวความคืบหน้าสถานการณ์แผ่นดินไหว



## Trump to Unveil Country–Based Tariffs April 2 in Rose Garden (3)

---

By Hadriana Lowenkron

(Bloomberg) -- President Donald Trump will announce his reciprocal tariff push on Wednesday during an event in the White House Rose Garden, his top spokeswoman said.

White House Press Secretary Karoline Leavitt said Monday the announcement would feature “country–based” tariffs. She said the president is also “committed to implementing” sectoral duties but that they were not the focus of the April 2 event and deferred to Trump about the timing of those. Members of Trump’s Cabinet would attend the announcement, Leavitt said.

“The president will be announcing a tariff plan that will roll back the unfair trade practices that have been ripping off our country for decades,” Leavitt told reporters at the White House. “It’s time for reciprocity and it’s time for a president to take historic change to do what’s right for the American people.”

## US Review of China Trade Deal to Add to Xi-Trump Tensions

---

By Bloomberg News

(Bloomberg) -- Five years after Xi Jinping struck his first trade deal with Donald Trump, US officials are set to deliver their view of Beijing's compliance with that bargain, in a high-stakes week likely to fan tensions.

American officials have until Tuesday to submit a two-month investigation into the "Phase One" deal that committed China to buying an extra \$200 billion worth of US goods, a goal official data shows it missed. Trade chiefs will also assess other bilateral issues including whether the US should revoke China's normal trade status – a move economists have called equivalent to a 30% tariff.

The America First Trade Policy review Trump ordered on Day 1 of his second term could become a starting point for talks about the future of a trade relationship worth \$690 billion last year. It isn't clear if US officials will publish their findings online, or instead present them privately to the White House, with recommendations feeding into future tariff and other policy decisions.

# ทรัมป์ไม่พอใจต่อปูติน ส่งสัญญาณถึงมาตรการจำกัดน้ำมัน

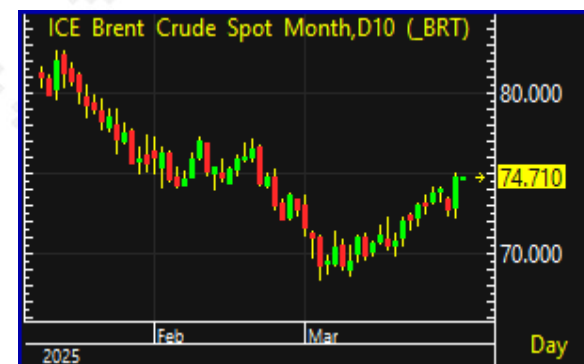
DAOL SEC

## ทรัมป์แสดงความไม่พอใจต่อปูตินเรื่องยูเครน ส่งสัญญาณถึงมาตรการจำกัดน้ำมัน

1 Apr 25

Trump Vents Anger at Putin Over Ukraine, Hints at Oil Curbs

- ประธานาธิบดีทรัมป์แสดงความโกรธเคืองอย่างรุนแรงต่อวลาดิมีร์ ปูติน เกี่ยวกับสถานการณ์ในยูเครน โดยเฉพาะอย่างยิ่ง ความสงสัยของปูตินเกี่ยวกับความชอบธรรมของประธานาธิบดีเซเลนสกี
- ทรัมป์ว่าจะกำหนด "ภาษีกักตุน" ต่อประเทศที่ซื้อน้ำมันจากรัสเซีย หากปูตินไม่เห็นด้วยกับการหยุดยิงกับยูเครน และยังไม่เสนอแนะถึงความเป็นไปได้ที่จะจำกัดการส่งออกน้ำมันทั้งหมดจากรัสเซีย
- แม้ว่าทรัมป์จะใช้ถ้อยคำที่แข็งกร้าวและว่าจะจำกัดน้ำมันต่อรัสเซียและอิหร่าน ราคาน้ำมันกลับแสดงให้เห็นเพียงการปรับตัวขึ้นเล็กน้อยในตอนแรก ก่อนที่จะลดลง
- ทรัมป์กดดันประธานาธิบดียูเครน เซเลนสกี ให้สรุปข้อตกลงที่อนุญาตให้สหรัฐฯ เข้าถึงทรัพยากรของยูเครน โดยเตือนถึงผลกระทบที่สำคัญหากเซเลนสกีพยายามเจรจาใหม่หรือถอนตัวจากข้อตกลง
- ทรัมป์ยังได้ออกคำเตือนที่ชัดเจนไปยังอิหร่าน โดยระบุว่าสหรัฐฯ จะใช้การโจมตีทางอากาศ หากอิหร่านไม่เห็นด้วยกับข้อตกลงที่จะระงับอาวุธนิวเคลียร์ และกล่าวถึงการพิจารณากำหนดภาษีกักตุนต่อเตหะราน
- มีรายงานว่ายูเครนและรัสเซียได้ตกลงหยุดยิงในทะเลดำ ซึ่งเป็นขั้นตอนหนึ่งในการยุติความขัดแย้ง ตามข้อตกลงก่อนหน้านี้ที่จะระงับการโจมตีโครงสร้างพื้นฐานด้านพลังงานเป็นเวลา 30 วัน
- เคมลินระบุว่าประธานาธิบดีปูตินยังคงเปิดกว้างสำหรับการติดต่อกับประธานาธิบดีทรัมป์ โดยระบุว่าสามารถจัดการสนทนาได้อย่างรวดเร็วหากจำเป็น
- ทรัมป์เปิดเผยกลยุทธ์ทางเศรษฐกิจใหม่โดยว่าจะกำหนดภาษีกักตุนแก่ประเทศที่ซื้อน้ำมันจากเวเนซุเอลา โดยมีเป้าหมายเพื่อขัดขวางการค้าน้ำมันของเวเนซุเอลาและกดดันประเทศดังกล่าวในประเด็นอาชญากรที่ถูกกล่าวหาว่าส่งไปยังสหรัฐฯ



Strategy Research



## การเผชิญหน้าของสีจิ้นผิงกับหลี่เจียผิงคุกคามการผลักดันนโยบายสนับสนุนธุรกิจของจีน

Xi Showdown With Li Ka-shing Threatens China's Pro-Business Push

- ความพยายามของประธานาธิบดีสี จิ้นผิง ในการสร้างภาพลักษณ์ให้จีนเป็นหุ้นส่วนการลงทุนที่มั่นคงกำลังถูกทดสอบจากข้อพิพาทเรื่องเส้นทางการเดินเรือ
- หน่วยงานกำกับดูแลตลาดของจีนได้เริ่มการตรวจสอบข้อตกลงมูลค่า 22,800 ล้านดอลลาร์สหรัฐของหลี่ เจียผิง ในการขายท่าเรือ 43 แห่งทั่วโลก โดยอ้างถึงความกังวลเรื่องผลประโยชน์สาธารณะ
- เจ้าหน้าที่จีนกล่าวหาว่า CK Hutchison Holdings สมรู้ร่วมคิดกับผลประโยชน์ของสหรัฐฯ ในการขายท่าเรือ หลังจากที่ประธานาธิบดีสหรัฐฯ กล่าวถึงการ "ทวงคืน" คลองปานามา
- การแทรกแซงนี้เสี่ยงที่จะบ่อนทำลายความเชื่อมั่นของนักลงทุนต่างชาติในเศรษฐกิจของจีน ซึ่งมีการลงทุนจากต่างประเทศลดลงแล้ว
- นักวิเคราะห์ชี้ให้เห็นว่าการเคลื่อนไหวนี้ขัดแย้งกับการรุกรานทางการทูตของจีนต่อบริษัทเอกชน และทำให้ความแตกต่างระหว่างภาครัฐและภาคเอกชนในจีนไม่ชัดเจน
- คลองปานามากลายเป็นจุดขัดแย้งทางภูมิรัฐศาสตร์ โดยเฉพาะอย่างยิ่งหลังจากคำกล่าวของประธานาธิบดีสหรัฐฯ เกี่ยวกับการควบคุมคลอง
- การกระทำของจีนเกิดขึ้นในช่วงเวลาที่ละเอียดอ่อนในความสัมพันธ์ทางการค้าระหว่างสหรัฐฯ และจีน ซึ่งอาจส่งผลกระทบต่อเจรจาและเสี่ยงต่อการตอบโต้
- แม้ว่าล่าสุดสี จิ้นผิง จะพยายามสร้างความมั่นใจให้กับธุรกิจและส่งสัญญาณถึงการสิ้นสุดของการปราบปรามด้านกฎระเบียบ การเคลื่อนไหวนี้บ่งชี้ถึงการแทรกแซงของรัฐอย่างต่อเนื่อง
- เนื่องจากข้อตกลงอย่างเป็นทางการสำหรับข้อตกลงท่าเรือยังคงค้างอยู่ จีนจึงใช้ช่องทางที่ไม่เป็นทางการเพื่อกดดันให้หลี่ เจียผิง ถอนตัว
- การสอบสวนข้อตกลงข้ามชาติครั้งนี้เน้นย้ำถึงการใช้เครื่องมือทางการทูตของรัฐที่ขยายตัวของจีน ซึ่งเป็นไปตามมาตรการควบคุมการส่งออกล่าสุด

## #รายชื่อประเทศที่อาจอยู่ในกลุ่ม "Dirty 15"

คำว่า "Dirty 15" หมายถึงกลุ่มประเทศหรือคู่ค้าประมาณ 10-15 ราย ที่ถูกระบุว่ามีความไม่สมดุลทางการค้ากับสหรัฐฯ อย่างมีนัยสำคัญ หรือมีอุปสรรคทางการค้าที่สูง แม้ว่าจะยังไม่มี การเผยแพร่รายชื่ออย่างเป็นทางการที่ชัดเจนจากรัฐบาล แต่แหล่งข่าว เช่น Newsweek (อ้างอิงข้อมูลการขาดดุลการค้าสินค้าของสหรัฐฯ ปี 2024 จาก USTR) และนักวิเคราะห์ ชี้ไปที่ประเทศ/กลุ่มประเทศต่อไปนี้ว่าน่าจะเป็นเป้าหมายที่เป็นไปได้เนื่องจากการเกินดุลการค้าจำนวนมากกับสหรัฐฯ:

- |                            |                                  |
|----------------------------|----------------------------------|
| 1. จีน (China)             | 8. แคนาดา (Canada)               |
| 2. สหภาพยุโรป (EU)         | 9. อินเดีย (India)               |
| 3. เม็กซิโก (Mexico)       | 10. <b>ไทย (Thailand)</b>        |
| 4. เวียดนาม (Vietnam)      | 11. สวิตเซอร์แลนด์ (Switzerland) |
| 5. ไต้หวัน (Taiwan)        | 12. มาเลเซีย (Malaysia)          |
| 6. ญี่ปุ่น (Japan)         | 13. อินโดนีเซีย (Indonesia)      |
| 7. เกาหลีใต้ (South Korea) | 14. กัมพูชา (Cambodia)           |
|                            | 15. แอฟริกาใต้ (South Africa)    |

## #ผลกระทบต่อประเทศไทยจากภาษี

ประเทศไทยถูกรวมอยู่ในรายชื่อเป้าหมาย "Dirty 15" ที่อาจเป็นไปได้ ซึ่งอ้างถึงในรายงานล่าสุด เนื่องจากประเทศไทยเกินดุลการค้าสินค้ากับสหรัฐฯ

- ผลกระทบโดยตรง:** หากมีการนำมาตรการนี้มาใช้ตามที่อธิบายไว้ สินค้าไทยที่ส่งออกไปยังสหรัฐฯ จะต้องเผชิญกับภาษีนำเข้าใหม่หรือที่เพิ่มขึ้นจากสหรัฐฯ อัตราภาษีตามทฤษฎีจะขึ้นอยู่กับระดับภาษีและอุปสรรคอื่นๆ ที่ไทยใช้กับสินค้านำเข้าจากสหรัฐฯ
- ผลที่ตามมา:** สิ่งนี้จะทำให้สินค้าไทยมีราคาแพงขึ้นสำหรับผู้ซื้อในสหรัฐฯ ซึ่งอาจนำไปสู่ความต้องการสินค้าส่งออกจากไทยที่ลดลงในตลาดสหรัฐฯ ที่มีความสำคัญ
- ภาคส่วนที่ได้รับผลกระทบ:** อุตสาหกรรมที่พึ่งพาการส่งออกไปยังสหรัฐฯ เป็นอย่างมากจะมีความเปราะบางที่สุด ศูนย์วิจัยกสิกรไทย (K-Research) ได้เตือนโดยเฉพาะให้อุตสาหกรรมยานยนต์ไทยเตรียมพร้อมรับมือผลกระทบ ภาคส่วนอื่นๆ เช่น อิเล็กทรอนิกส์ ก็อาจได้รับผลกระทบอย่างมีนัยสำคัญเช่นกัน
- ประมาณการทางเศรษฐกิจ:** ศูนย์วิจัยกสิกรไทย (ตามรายงานของ Bangkok Post) ประเมินว่า หากสหรัฐฯ กำหนดภาษีตอบโต้ที่ 10% อาจลดการเติบโตของ GDP ไทยลง 0.3 จุดเปอร์เซ็นต์ในปี 2025 หากอัตราภาษีอยู่ที่ 25% ผลกระทบอาจเป็นการลด 0.6 จุดเปอร์เซ็นต์ ซึ่งอาจผลักดันให้การเติบโตทางเศรษฐกิจโดยรวมของไทยในปีนี้อาจต่ำกว่า 2.5% สิ่งนี้อาจทำให้การแข่งขันรุนแรงขึ้น กดดันราคา และส่งผลกระทบต่อส่งออกโดยรวม
- ความไม่แน่นอน:** ผลกระทบที่แท้จริงยังคงไม่แน่นอน เนื่องจากขึ้นอยู่กับรายละเอียดสุดท้ายของการนำไปปฏิบัติ อัตราภาษีตอบโต้ที่แท้จริง สินค้าใดบ้างที่จะครอบคลุม และปฏิกริยาของไทยและประเทศอื่นๆ

# ข้อเสนอภาษีตอบโต้ (Reciprocal Tariffs) ต่อกลุ่มประเทศ "Dirty 15" โดยรัฐบาลทรัมป์

27-Mar-2025

สินค้า	มูลค่า : ล้านดอลลาร์สหรัฐ		อัตราการขยายตัว (%)		สัดส่วน (%)	
	ม.ค.-68	ก.พ.-68	ม.ค.-68	ก.พ.-68	ม.ค.-68	ก.พ.-68
เครื่องคอมพิวเตอร์ อุปกรณ์และส่วนประกอบ	944.95	1,007.59	42.60	35.32	19.78	20.93
ผลิตภัณฑ์ยาง	380.72	404.56	0.53	18.27	7.97	8.40
เครื่องปรับอากาศและส่วนประกอบ	265.78	285.82	77.85	92.78	5.56	5.94
เครื่องโทรสาร โทรศัพท์ อุปกรณ์และส่วนประกอบ	297.95	237.87	-11.49	3.61	6.24	4.94
หม้อแปลงไฟฟ้าและส่วนประกอบ	167.56	178.13	33.69	-13.34	3.51	3.70
เครื่องจักรกลและส่วนประกอบของเครื่องจักรกล	204.53	165.19	40.62	23.86	4.28	3.43
ัญมณีและเครื่องประดับ	299.72	159.54	36.42	41.12	6.27	3.31
รถยนต์ อุปกรณ์และส่วนประกอบ	158.90	151.79	27.36	11.83	3.33	3.15
อุปกรณ์กึ่งตัวนำ ทรานซิสเตอร์ และไดโอด	110.42	138.03	-43.34	-55.28	2.31	2.87
เครื่องใช้ไฟฟ้าและส่วนประกอบอื่น ๆ	129.68	128.71	-0.35	1.10	2.71	2.67
เหล็ก เหล็กกล้าและผลิตภัณฑ์	96.36	114.94	-5.65	5.39	2.02	2.39
แผงสวิชและแผงควบคุมกระแสไฟฟ้า	75.03	107.07	46.70	75.17	1.57	2.22
ผลิตภัณฑ์พลาสติก	97.64	100.29	38.15	31.26	2.04	2.08
สินค้าอุตสาหกรรมอื่น ๆ	75.13	89.14	15.23	31.16	1.57	1.85
อาหารสัตว์เลี้ยง	75.59	86.16	31.41	39.07	1.58	1.79
อาหารทะเลกระป๋องและแปรรูป	71.76	77.78	42.74	20.67	1.50	1.62
เครื่องนุ่งห่ม	69.82	76.09	21.68	31.92	1.46	1.58
ผลไม้กระป๋องและแปรรูป	62.70	72.82	35.78	53.54	1.31	1.51
เฟอร์นิเจอร์และชิ้นส่วน	57.22	65.51	32.92	44.47	1.20	1.36
เครื่องรับวิทยุ โทรทัศน์ และส่วนประกอบ	63.46	64.44	2.63	-8.74	1.33	1.34
ข้าว	86.43	63.87	45.48	-1.05	1.81	1.33
รถจักรยานยนต์และส่วนประกอบ	51.05	57.45	38.53	35.53	1.07	1.19

## #ใคร ที่อาจถูกกระทบจากมาตรการภาษีของสหรัฐฯ

### 1. ผู้ผลิตชิ้นส่วนยานยนต์:

- บริษัท สมบูรณ์ แอ็ดวานซ์ เทคโนโลยี จำกัด (มหาชน) (SAT)
- บริษัท อาปโก้ ไฮเทค จำกัด (มหาชน) (AH)



### 2. ผู้ผลิตชิ้นส่วนอิเล็กทรอนิกส์:

- บริษัท เดลต้า อิเลคทรอนิกส์ (ประเทศไทย) จำกัด (มหาชน) (DELTA)
- บริษัท เคซีอี อิเลคทรอนิกส์ จำกัด (มหาชน) (KCE)
- บริษัท ฮานา ไมโครอิเล็กทรอนิกส์ จำกัด (มหาชน) (HANA)



### 3. ผู้ผลิตยางและยางล้อ:

- บริษัท ศรีตรังแอโกลอินดัสทรี จำกัด (มหาชน) (STA)
- บริษัท ศรีตรังโกลฟส์ (ประเทศไทย) จำกัด (มหาชน) (STGT)



### 4. ผู้แปรรูปอาหาร (โดยเฉพาะอาหารทะเล):

- บริษัท ไทยยูเนียน กรุ๊ป จำกัด (มหาชน) (TU)
- บริษัท เจริญโภคภัณฑ์อาหาร จำกัด (มหาชน) (CPF)



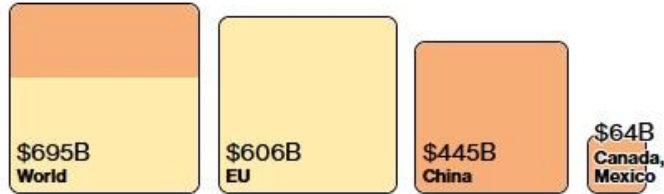
### 5. ผู้ส่งออกัญมณีและเครื่องประดับ

### 6. ผู้ผลิตเฟอร์นิเจอร์

โดยสรุป แม้เราไม่สามารถระบุรายชื่อทุกบริษัทที่ได้รับผลกระทบได้ แต่บริษัทที่ดำเนินธุรกิจในการส่งออกหลักที่กล่าวมาข้างต้น โดยเฉพาะผู้เล่นรายใหญ่ เช่น DELTA, KCE, HANA, TU, STA/STGT, SAT, AH เป็นกลุ่มที่มีแนวโน้มสูงที่จะเผชิญกับผลกระทบทั้งทางตรงและทางอ้อมจากการดำเนินการทางภาษีที่สำคัญของสหรัฐฯ ที่พุ่งเป้าหมายการส่งออกของไทย



Total Impact on US: **Affected Trade** \$1,810B



# มาตรการภาษีนำเข้าที่รับ

**World**

Effective Date: 3/12/25

Goods Targeted: Steel, aluminum

Tariff Rate: 25%

**Tariff Impact on US**

Affected Trade	\$200B
Average Effective Tariff Rate	+1.1%
GDP	-0.2%
Inflation	+0.1%

**Bloomberg Economics Forecast**

Marginal impact on US. Canada exposed

Read more: [Trump Vows US Will Respond to Europe's Metal Tariff Retaliation](#) →

Unspecified	Timber and lumber	11/26/25
Unspecified	Copper	11/22/25
25%	Cars, chips, pharma	4/2/25
Unspecified	Undetermined goods	4/2/25
Unspecified	Food imports	4/2/25

**EU**

Effective Date: 4/2/25

Goods Targeted: All

Tariff Rate: 25%

**Tariff Impact on US**

Affected Trade	\$606B
Average Effective Tariff Rate	+4.6%
GDP	-0.7%
Inflation	+0.4%

**Bloomberg Economics Forecast**

Risks 70% cut in EU exports to the US – hitting 1.5% of EU GDP

**China**

Effective Date: 3/4/25

Goods Targeted: All

Tariff Rate: Another 10%

**Tariff Impact on US**

Affected Trade	\$445B
Average Effective Tariff Rate	+1.4%
GDP	-0.2%
Inflation	+0.1%

**Bloomberg Economics Forecast**

Overall, 20% tariff hike is close to twice Trade War I, risks 65% drop in China exports to US

Read more: [Trump Tariffs Spark China Retaliation on US Agricultural Exports](#) →

10% All 2/4/25

**Canada, Mexico**

Effective Date: 3/4/25

Goods Targeted: USMCA noncompliant goods from March 7 (all goods from March 4-6)

Tariff Rate: 25%; 10% for Canadian energy; and potash 10% from March 7 versus 25% before

**Tariff Impact on US**

Affected Trade	\$64B
Average Effective Tariff Rate	+0.5%
GDP	-0.1%
Inflation	0%

**Bloomberg Economics Forecast**

90% of imports from Mexico and close to 80% from Canada entered the US free of duty in 2024, of which about half as USMCA compliant. We expect most of the other half, as well as most Canadian crude oil, will be registered as compliant too.

Read more: [Trump Escalates Global Trade War, Sparking Tit-for-Tat Tariffs](#) →

25%	USMCA compliant goods, excluding potash and Canadian energy	11/22/25
10%	USMCA compliant potash, Canadian energy	11/22/25

**EU, UK, Canada**

Effective Date: 12/31/25

Goods Targeted: Undetermined

Tariff Rate: Unspecified vs digital taxes

**Bloomberg Economics Forecast**

Awaiting details





Update  
แผ่นดินไหว

# ระดับของแรงขาย Panic Sell (SET Index)

31-Mar-25

DAOL SEC

2% = 1151

3% = 1140

4% = 1128

5% = 1116



- เหตุการณ์แผ่นดินไหว 28 มี.ค. 68 ทำให้ "แผ่นดินไหว" กลายเป็นปัจจัยเสี่ยงใหม่ต่อตลาดหุ้นไทย ตลาดหุ้นโดยรวมไม่น่าจะเกิด Panic Sell ยกเว้นแรงขายหุ้นที่เกี่ยวข้องทางตรง/อ้อม กับสถานการณ์ครั้งนี้ ได้แก่ ธุรกิจอสังหาฯ ที่เน้นคอนโดฯ สูง อาจได้รับผลกระทบมากขึ้น รวมถึงกลุ่มท่องเที่ยว-ผู้รับเหมาก่อสร้าง (โดยเฉพาะ ITD) -ค่าปลั๊กในภาคเหนือ (ที่ให้ศูนย์กลางการเกิดแผ่นดินไหว) และบริษัทประกันภัยที่อาจมีการเคลมเพิ่มขึ้น
- หากคิดเฉพาะผลกระทบ จากราคาหุ้นกลุ่มอสังหาฯ จะมีการปรับตัวลงในวันจันทร์ เนื่องจากมี Market Cap 5.0% ของตลาด (SET Index) ทุกๆการปรับตัวลง/ขึ้น +/- 1.0% จะมีผลต่อดัชนี +/-0.6 จุด (ถ้าคิดกรณีเลวร้ายสุดของหุ้นกลุ่มอสังหาฯ กลุ่มเดียวในวันจันทร์ หากปรับตัวลง 30% จะมีผลต่อดัชนีฯ ราว -18 จุด)

• การร่วงลงของดัชนีฯ ครั้งนี้ อาจเป็นการสร้างจุดต่ำสุดให้กับตลาด (เพราะเคยเกิดแบบนี้มาแล้ว) นักลงทุนที่รอซื้อหุ้นอยู่ จะเป็นโอกาสในการเข้าซื้อหุ้นเหล่านี้ ทั้งนี้ list ของหุ้นในเชิงกลยุทธ์ หุ้น 4 ตัวแรก ที่ควรนึกถึง คือ ADVANC , CPALL, SCB, BH

Strategy Research

# ตลาดหุ้น & แผ่นดินไหว เมื่อ 28 มี.ค.68

เรื่องของแผ่นดินไหว เมื่อวาน(28 มี.ค.68) จะมีผลต่อตลาดหุ้นไทยในระดับหนึ่ง เพราะเป็นครั้งแรกที่ กรุงเทพฯ ได้รับผลกระทบขนาดนี้ และจะทำให้ "แผ่นดินไหว" กลายเป็นปัจจัยเสี่ยงตัวใหม่ โดยมีผลกับธุรกิจที่เป็นสิ่งก่อสร้าง-อาคาร-ที่อยู่อาศัย โดยเฉพาะคอนโดมิเนียม ที่จะขายยากขึ้นในอนาคต โดยเฉพาะคอนโดฯที่สูงมากๆ

จริงๆแล้ว ถ้าไม่ได้เกิดการถล่มของตึกของ สตง. ขึ้นมา ความตกใจของคนจะไม่มากขนาดนี้ แม้ว่า การถล่มของตึกนั้น จะเกิดจากการก่อสร้างที่ไม่ตรงไปตามหลักวิศวกรรมก็ตาม

วันจันทร์ ที่จะถึง คาดตลาดหุ้นไทยจะไม่ได้ตกใจมากจนเกิด panic sell ไปทั้งตลาด ยกเว้นแรงขายหุ้นที่เกี่ยวข้องทางตรง/อ้อม กับสถานการณ์ครั้งนี้ ได้แก่

- 1..อสังหาฯ จะมีผลมากที่สุด บางตัวอาจมีผลไปถึงการขายหุ้นกู้ในอนาคตกันเลยทีเดียว ..... โดยเฉพาะหุ้นที่มีสัดส่วนของการขายคอนโดฯ ต่อรายได้ที่สูง จะถูกกระทบมาก .... จากนี้ ผลการตรวจอาคารต่างๆ ที่จะออกมา คอนโดฯ ของ Brand ไทน์ มีอาการรั่วหรือเสียหาย มากขนาดไหน จะมีผลมาถึงหุ้นตัวนั้น มากกว่าตัวที่มีรอยรั่วหรือเสียหายน้อยกว่า
- 2..ท่องเที่ยว + ห้างสรรพสินค้า อาจมีคนใช้บริการลดลงชั่วคราว โดยเฉพาะโซนใกล้ศูนย์กลางแผ่นดินไหว คือภาคเหนือ
- 3..ผู้รับเหมาฯ (โดยเฉพาะ ITD)
- 4..บริษัทประกันภัย อาจรวมถึงประกันชีวิต(สุขภาพ)ด้วย ที่จะถูกเคลมจากผู้เอาประกันเพิ่มขึ้น
- 5..หุ้นที่มีธุรกิจ หรือลูกค้าหลักที่ประเทศเมียนมา

ปล. ทาง MQDC ชี้แจง ว่า โครงการหลักๆ ไม่ได้รับผลกระทบในระดับที่ต้องกังวลกัน

31 Mar 25





# แถลงข่าวเศรษฐกิจและการเงินเดือนกุมภาพันธ์ 2568

1 Apr 25

- เศรษฐกิจไทยในเดือนกุมภาพันธ์ชะลอลงจากเดือนก่อน จากทั้งภาคบริการและการผลิตภาคอุตสาหกรรม
- ภาคท่องเที่ยวลดลงตามจำนวนนักท่องเที่ยวจีนเป็นสำคัญ ส่วนหนึ่งจากเร่งไปแล้วในเดือนก่อนที่มีเทศกาลตรุษจีน ประกอบกับมีความกังวลด้านความปลอดภัยในไทย ขณะที่นักท่องเที่ยวสัญชาติอื่น ๆ ยังเพิ่มขึ้น
- การผลิตยานยนต์ปรับดีขึ้นบ้าง แต่ยังอยู่ในระดับต่ำ ขณะที่ภาคการก่อสร้างยังชะลอตัว
- การผลิตและการส่งออกสินค้าอิเล็กทรอนิกส์ปรับดีขึ้นตามการฟื้นตัวของวัฏจักรสินค้าอิเล็กทรอนิกส์ แต่ยังคงติดตามความเสี่ยงในระยะข้างหน้าจากนโยบายการค้าสหรัฐฯ
- การจ้างงานโดยรวมยังปรับดีขึ้น แต่ต้องติดตามสัดส่วนผู้ขอรับสิทธิว่างงานรวมต่อผู้ประกันตนรวมที่เพิ่มขึ้นต่อเนื่อง

**เสถียรภาพเศรษฐกิจ**

อัตราเงินเฟ้อทั่วไป

**1.08%**

จำนวนผู้ประกันตนในตลาดแรงงาน

**0.2%**

จากเดือนก่อน

ดุลบัญชีเดินสะพัด

**5.5**

พันล้านดอลลาร์

**การบริโภคภาคเอกชน**

**0.9%**

จากเดือนก่อน

**การส่งออกสินค้า (ไม่รวมทองคำ)**

**4.9%**

จากเดือนก่อน

**การลงทุนภาคเอกชน**

**-1.9%**

จากเดือนก่อน

**การนำเข้าสินค้า (ไม่รวมทองคำ)**

**-1.3%**

จากเดือนก่อน

**การใช้จ่ายภาครัฐ (ไม่รวมเงินโอน)**

**18.5%**

จากระยะเดียวกันปีก่อน

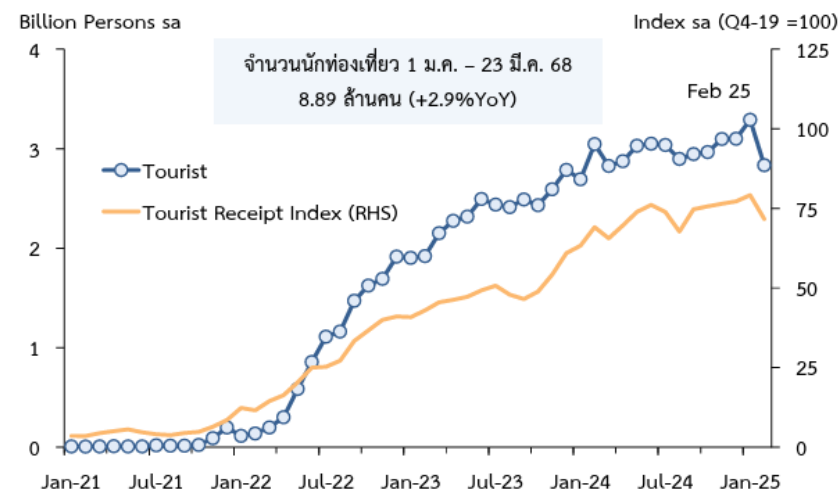
**จำนวนนักท่องเที่ยวต่างชาติ**

**-13.9%**

จากเดือนก่อน

นักท่องเที่ยวต่างชาติ

	2023	2024	2024				2025	
			Q1	Q2	Q3	Q4	Jan	Feb
จำนวน (ล้านคน)	28.2	35.5	9.4	8.1	8.6	9.5	3.7	3.1
%QoQsa, MoMsa	-	-	9.7	4.5	-0.8	3.2	6.2	-13.9
รายรับในรูป THB	-	-	20.7	11.0	-1.5	6.0	2.5	-9.4
%QoQsa, MoMsa	-	-	-	-	-	-	-	-



<https://www.bot.or.th/th/news-and-media/news/news-20250331-3.html>



**กสท**

# สรุปสาระสำคัญ

## หลักการ พ.ร.ก. ที่เสนอปรับปรุง พ.ร.บ. หลักทรัพย์ฯ

- 01 การเพิ่มประสิทธิภาพการตรวจสอบและการกำกับดูแลการขายชอร์ต
- 02 การยกระดับการกำกับหน้าที่ของผู้ให้บริการที่เกี่ยวข้องกับตลาดทุน เพื่อเพิ่มความเข้มแข็งของบริษัทที่ออกหลักทรัพย์และบริษัทจดทะเบียน
- 03 การกำหนดสิทธิของผู้แทนผู้ถือหุ้นกู้ ให้ครอบคลุมถึงการดำเนินการแทนผู้ถือหุ้นกู้ในกระบวนการฟื้นฟูกิจการและล้มละลาย
- 04 การรายงานข้อมูลการก่อการผูกพันในหลักทรัพย์
- 05 การเพิ่มมาตรการทางกฎหมายเพื่อประโยชน์ในการยับยั้งความเสียหาย
- 06 การให้เจ้าหน้าที่ ก.ล.ต. เป็นพนักงานสอบสวนในคดี high impact

สำนักงานคณะกรรมการกำกับหลักทรัพย์และตลาดหลักทรัพย์ (ก.ล.ต.)

[f: info@nso.nso](#)
[s: sechthailand.official](#)
[t: @sechthailand](#)
[v: ThaiSEC\\_News](#)
[w: thaisec\\_official](#)
[x: ThaiSEC](#)
[y: SEC Thailand](#)
[z: www.sec.or.th](#)

**สรุปสาระสำคัญหลักการ พ.ร.ก. ที่เสนอปรับปรุง พ.ร.บ. หลักทรัพย์ฯ**

**กสท**

- 01 การเพิ่มประสิทธิภาพการตรวจสอบและการกำกับดูแลการขายชอร์ต
  - กำหนดห้ามผู้ลงทุนขายหลักทรัพย์จดทะเบียนโดยที่ยังไม่มีหลักทรัพย์นั้นอยู่ในครอบครอง (ขายชอร์ต) เว้นแต่เป็นไปตามหลักเกณฑ์ที่คณะกรรมการ ก.ล.ต. ประกาศกำหนดและกำหนดโทษหากมีการฝ่าฝืน
  - กำหนดหน้าที่ให้ Custodian และ Nominee Service รายงานข้อมูลผู้รับประโยชน์ที่แท้จริง ต่อ ก.ล.ต. และกำหนดโทษหากมีการฝ่าฝืน
- 04 การรายงานข้อมูลการก่อการผูกพันในหลักทรัพย์
  - กำหนดหน้าที่ในการรายงานข้อมูลการก่อการผูกพันในหลักทรัพย์ในจำนวนที่มีนัยสำคัญ ตามหลักเกณฑ์ที่คณะกรรมการ ก.ล.ต. ประกาศกำหนด และกำหนดโทษหากมีการฝ่าฝืน
  - กำหนดให้ ก.ล.ต. เปิดเผยแพร่รายงานการก่อการผูกพันต่อประชาชนเป็นการทั่วไป
- 05 การเพิ่มมาตรการทางกฎหมายเพื่อประโยชน์ในการยับยั้งความเสียหาย
  - เพิ่มมาตรการระงับยับยั้งการทำธุรกรรมของบริษัทจดทะเบียนที่มีเหตุอันควรสงสัยว่าจะย้ายถ่ายเทอร์พีสลิน เช่น การยับยั้งธุรกรรมตั้งแต่ขั้นตอนการตรวจสอบข้อมูลการกระทำความผิด หากพบข้อบ่งชี้ว่าบริษัทจดทะเบียนอาจร่วมทุจริตโครงการขนาดใหญ่หรือการเอื้อประโยชน์ให้กลุ่มผู้บริหาร เป็นต้น
- 06 การให้เจ้าหน้าที่ ก.ล.ต. เป็นพนักงานสอบสวนในคดี high impact
  - ให้ ก.ล.ต. มีพนักงานสอบสวน เพื่อทำหน้าที่ดำเนินการเกี่ยวกับคดี high impact
  - ให้พนักงานสอบสวนหรือเจ้าหน้าที่ตำรวจ หรือพนักงานสอบสวนคดีพิเศษหรือเจ้าหน้าที่คดีพิเศษมาสอบสวนคดี high impact ร่วมกับพนักงานสอบสวนของ ก.ล.ต. ได้
  - ให้ข้าราชการ เจ้าหน้าที่ หรือผู้ปฏิบัติงานอื่นใดในหน่วยงานของรัฐ มาปฏิบัติงานที่ ก.ล.ต. เป็นการชั่วคราว (Secondment) เพื่อประโยชน์ในการสืบสวนและสอบสวนคดี high impact

สำนักงานคณะกรรมการกำกับหลักทรัพย์และตลาดหลักทรัพย์ (ก.ล.ต.)

[f: info@nso.nso](#)
[s: sechthailand.official](#)
[t: @sechthailand](#)
[v: ThaiSEC\\_News](#)
[w: thaisec\\_official](#)
[x: ThaiSEC](#)
[y: SEC Thailand](#)
[z: www.sec.or.th](#)

# DAOL SEC

28 Mar 25

กรม. อนุมัติหลักการ ร่าง พ.ร.ก. แก้ไข พ.ร.บ. หลักทรัพย์ฯ เพื่อเพิ่มอำนาจ ก.ล.ต. ในการตรวจสอบ การปันหุ้น การขายชอร์ต และความโปร่งใสของตลาดทุน และมีมาตรการลงโทษที่เข้มงวดขึ้น .... **ข่าวนี้ช่วยฟื้นความเชื่อมั่นของนักลงทุน เราจึงมองเป็นบวกของตลาด โดยเฉพาะในส่วนที่สามารถตรวจในเรื่องการทำรายการ Naked Short ได้**

**สรุปสาระสำคัญหลักการ พ.ร.ก. ที่เสนอปรับปรุง พ.ร.บ. หลักทรัพย์ฯ**

**กสท**

- 02 การยกระดับการกำกับหน้าที่ของผู้ให้บริการที่เกี่ยวข้องกับตลาดทุน เพื่อเพิ่มความเข้มแข็งของบริษัทที่ออกหลักทรัพย์และบริษัทจดทะเบียน
  - เพิ่มอำนาจให้ ก.ล.ต. กำกับดูแลผู้ให้บริการที่เกี่ยวข้องกับตลาดทุน เช่น ผู้สอบบัญชี สำนักงานสอบบัญชี ที่ปรึกษาทางการเงิน ผู้ประเมินมูลค่าทรัพย์สิน และบริษัทจัดอันดับเครดิต
- 03 การกำหนดสิทธิของผู้แทนผู้ถือหุ้นกู้ให้ครอบคลุมถึงการดำเนินการแทนผู้ถือหุ้นกู้ในกระบวนการฟื้นฟูกิจการและล้มละลาย
  - ให้ผู้แทนผู้ถือหุ้นกู้มีอำนาจหน้าที่ให้ครอบคลุมถึงการดำเนินการแทนผู้ถือหุ้นกู้ในกระบวนการฟื้นฟูกิจการ หรือล้มละลาย ในการขอรับชำระหนี้ และการดำเนินการอื่นใด ที่จำเป็น โดยไม่ต้องลิสทิสู้ถือหุ้นกู้ที่จะดำเนินการเอง
  - กำหนดขอบเขตอำนาจหน้าที่ของผู้แทนผู้ถือหุ้นกู้ในการดำเนินการในคดีฟื้นฟูกิจการหรือล้มละลายให้ชัดเจน

สำนักงานคณะกรรมการกำกับหลักทรัพย์และตลาดหลักทรัพย์ (ก.ล.ต.)

[f: info@nso.nso](#)
[s: sechthailand.official](#)
[t: @sechthailand](#)
[v: ThaiSEC\\_News](#)
[w: thaisec\\_official](#)
[x: ThaiSEC](#)
[y: SEC Thailand](#)
[z: www.sec.or.th](#)

# รายชื่อหลักทรัพย์ขึ้นเครื่องหมาย “XD” 31มี.ค., 1-4 เม.ย. 68

28 Mar 25

Symbol	X-Date	Dividend (per Share)
SCGD	31/3/2025	0.1
SONIC	31/3/2025	0.0575
UP	31/3/2025	1.98
UPF	31/3/2025	1.2
SCGP	1/4/2025	0.3
JAPAN13	1/4/2025	-
SCC	2/4/2025	2.5
SMPC	4/4/2025	0.27
DBS19	4/4/2025	0.1477
TCOAT	4/4/2025	0.5



# รายการหุ้นในตลาดที่กระทรวงการคลังถือครอง

DAOL SEC

14 Mar 25

8210529Z TB Equity Alert Settings

Kingdom of Thailand Ministry of Finance

Type Institution: Government Management Type Active

Historical View Periodicity Quarterly 2024 Q2 - 2025 Q1 Field Position

Group By None Show Asset Type All Currency USD Total Curr Mkt Val 24.6B Num of Holdings 13

Security	Ticker	Source	Position	Pos Chg	% Out	Curr MV↓	Curr MV C...	Filing Date
		All						All
1) PTT PCL	PTT TB	EXCH_SET	14,598,855,7...	0	51.11	11.82BLN	0	03/01/24
2) Airports of Thailand PCL	AOT TB	EXCH_SET	10,000,000,0...	0	70.00	11.81BLN	0	12/06/24
3) TMBThanachart Bank PCL Shares	TTB TB	EXCH_SET	11,364,282,0...	0	11.70	641.29MLN	0	03/05/25
4) Thailand Future Fund	TFFIF TB	EXCH_SET	457,000,000	0	10.00	83.47MLN	0	03/03/25
5) Don Muang Tollway PCL	DMT TB	EXCH_SET	261,350,000	0	22.13	79.17MLN	0	11/26/24
6) Bangchak Corp PCL Ordinary	BCP TB	EXCH_SET	65,543,767	0	4.76	69.59MLN	0	09/05/24
7) PTT Oil & Retail Business PCL	OR TB	EXCH_SET	153,349,808	0	1.28	48.28MLN	0	02/25/25
8) MCOT PCL	MCOT TB	EXCH_SET	452,134,022	0	65.80	45.12MLN	0	03/05/24
9) MFC Asset Management PCL	MFC TB	EXCH_SET	20,000,000	0	15.92	15.00MLN	0	04/29/24
10) Bound And Beyond PCL Ordinary	BEYOND TB	EXCH_SET	31,200,000	0	10.76	6.53MLN	0	03/14/24
11) Ratchaphruek Hospital PCL	RPH TB	EXCH_SET	14,700,000	0	2.74	2.36MLN	0	08/27/24
12) NEP Realty & Industry PCL	NEP TB	EXCH_SET	295,847,860	0	12.72	2.11MLN	0	03/13/24
13) Thai Group Holdings PCL	TGH TB	EXCH_SET	765,672	0	.10	291,078	0	03/20/24

Strategy Research



- LTF ที่ย้ายมา T-ESGX สามารถใช้สิทธิได้ทั้ง 500,000 บาท ไม่มี cap 30% ของเงินได้ แต่ใช้สิทธิสูงสุดได้ 300,000 บาท ในปีแรก และทยอยใช้สิทธิในปี 69-72 ได้ปีละ 50,000 บาท และทั้งหมดต้องถือ 5 ปี วันชนวน
- LTF ที่จะย้ายมา T-ESGX ต้องย้ายทั้งหมดทุกกอง โดยไม่กำหนดจำนวนเงิน เช่น มี 1 ล้านบาท ก็ต้องมาทั้ง 1 ล้านบาท และขายไม่ได้ทั้งหมดจนกว่าจะครบกำหนด 5 ปี ต้องโอนภายใน (2 พ.ค - 30 มิ.ย.68)
- LTF ที่มีสิทธิ ย้ายมา นักลงทุน ต้องห้ามทำรายการขายหรือสับเปลี่ยน ตั้งแต่วันที่ 12 เป็นต้นไป โดยรวมทุกกองทุนที่ถืออยู่ทั้งหมด และทั้งในส่วนที่เกิน 5 แสนบาทด้วย หากมีการขายออกมาก็จะไม่สามารถใช้สิทธิ 5 แสนบาท ต้องโยกไปใช้ กรณี เงินใหม่ 3 แสนบาท
- ใช้ระบบ Pay in kind คือ บลจ.ไม่ต้องขายหุ้นออกมา เพื่อสับเปลี่ยนจาก LTF ไป T-ESGX โดยให้นับมูลค่าหน่วยลงทุน ณ วันที่ทำการสับเปลี่ยน และเป็นตัวเลขเดียวกันกับที่ใช้ในการกรอกภาษีด้วย
- สามารถ ชำมบลจ.ได้ แต่บลจ. ต้องไปจัดการกันเอง
- กต.และสมาคม บลจ. จะออก App ให้ลก. สามารถเข้าไปดูหน่วยลงทุนทั้งหมดของนักลงทุนได้ ว่าอยู่ที่ไหนบ้าง(คล้ายๆ fund connect )เพื่อจะได้โยกกองทุน LTF ได้ทั้งหมดได้แบบไม่ตกหล่น
- ปี 68 ถ้าใช้สิทธิทุกโครงการ จะใช้สิทธิประโยชน์รวมได้เต็มที่ 9 แสนบาท
- SSF ไม่สามารถโยกมาเป็น T-ESGX
- ส่วนของเงินใหม่ที่ซื้อได้ 300,000 บาท และใช้สิทธิได้ไม่เกิน 30% ทาง กต.ไม่แนะนำให้ซื้อเกินสิทธิ เพราะส่วนที่ซื้อเกินสิทธิ เวลาขายแล้วเกิดกำไรต้องนำไปคำนวณภาษีเงินได้ด้วย

# สิทธิประโยชน์และเงื่อนไขการลดหย่อนภาษี กองทุนกลุ่ม Thai ESG



# DAOL SEC

การลดหย่อนภาษีกองทุนกลุ่ม Thai ESG ตามนโยบายการสนับสนุนสิทธิประโยชน์ทางภาษีของภาครัฐ ซึ่งกองทุน Thai ESGX แบ่งวงเงินลดหย่อนภาษีเป็น 2 ส่วน



**Thai ESG ไม่เกิน 300,000 บาท/ปี**

**สิทธิประโยชน์ทางภาษี**

ไม่เกิน 30% ของเงินได้พึงประเมิน สูงสุดไม่เกิน 300,000 บาท

การใช้สิทธิลดหย่อนภาษีต้องเป็นไปตามเงื่อนไขที่กรมสรรพากรกำหนด

**ระยะเวลาถือครอง**

≥ 5 ปี (วันชนวัน)

## Thai ESGX (กองทุนที่จัดตั้งใหม่)



วงเงินลดหย่อนที่ 1 สำหรับ**เงินใหม่** เฉพาะลงทุนในปี 2568 ไม่เกิน 300,000 บาท

วงเงินลดหย่อนที่ 2 สำหรับ**เงิน LTF เก่า\*** เงินลงทุนใน LTF ณ วันที่ ครม. มีมติอนุมัติ รวม 5 ปี ไม่เกิน 500,000 บาท

- ▶ ไม่เกิน 30% ของเงินได้พึงประเมินลดหย่อนสูงสุด 300,000 บาท
- ▶ เปิดให้ลงทุนระยะเวลา 2 เดือน (คาดว่า 1 พ.ค. - 30 มิ.ย. 68)

- ▶ ปีที่ 1 (2568) : สูงสุด 300,000 บาท
- ▶ ปีที่ 2 - 5: สูงสุดปีละ 50,000 บาท
- ▶ เปิดให้สับเปลี่ยนหน่วย LTF (ยกเว้น Class SSF) ไป Thai ESGX ในช่วงเวลา 2 เดือนเดียวกันกับวงที่ 1 (คาดว่า 1 พ.ค. - 30 มิ.ย. 68)
- ▶ Pay in kind เข้ากอง Thai ESGX

≥ 5 ปี

(วันชนวัน นับแต่วันที่ลงทุน)

≥ 5 ปี

(วันชนวัน นับแต่วันที่แจ้งสับเปลี่ยนหน่วยลงทุน)

เงินลงทุนส่วนที่เกินกว่า 500,000 บาท ทั้งหมด\* ต้องถือครองตามเงื่อนไขข้างต้นด้วย

\*หมายถึง เงินลงทุนทั้งหมดใน LTF ทุกกองทุน ทุก บลจ. (ยกเว้น Class SSF) ของผู้ถือหน่วยลงทุนรายนั้น ๆ

ตั้งแต่ปี 2569 เงินลงทุนใหม่/เพิ่มเติมใน Thai ESGX จะใช้วงเงินลดหย่อนเดียวกับ Thai ESG

**เงื่อนไข**



ผู้ถือหน่วยลงทุนที่ต้องการได้สิทธิประโยชน์ทางภาษีของ Thai ESGX ในส่วนของวงเงินลดหย่อนที่ 2 จะต้องใช้สิทธิสับเปลี่ยนหน่วย LTF ที่ตนถือครอง ณ วันที่ 11 มีนาคม 2568 ทั้งหมดไป Thai ESGX และต้องสับเปลี่ยนให้ครบทุกกอง **ทุก บลจ.** หากไม่ครบจะไม่สามารถใช้สิทธิประโยชน์ทางภาษีวงใหม่ได้

ข้อมูล ณ วันที่ 11 มี.ค. 68



# สรุปอีกที... หลังจากมี Thai ESGX จะใช้สิทธิลดหย่อนภาษี + ด้านการออมและลงทุนได้ สูงสุดถึง 1.4 ล้านบาท

ปีภาษี  
**2568**

DAOL SEC

ข้อมูล ณ วันที่ 11 มี.ค. 2568

**NEW!**

**กองทุน Thai ESGX**  
ไม่เกิน 30% ของเงินได้  
พึงประเมินที่ต้อง  
เสียภาษี และไม่เกิน

**300,000 บาท**

**เงินลงทุนใน LTF เดิม**  
ที่สับเปลี่ยนมาลงทุนใน Thai ESGX  
สูงสุด

ปีที่ 1 (2568) **300,000 บาท**

ปีที่ 2 – 5  
(2569 – 2572)\* **50,000 บาท**

สูงสุดปีละ

**สิทธิประโยชน์ทางภาษีเฉพาะผู้ลงทุน / สับเปลี่ยน LTF**  
คาดว่าจะตั้งแต่ **1 พ.ค. – 30 มิ.ย. 2568** เท่านั้น

ทั้งนี้ การใช้สิทธิลดหย่อนภาษีเงินได้บุคคลธรรมดาต้องเป็นไปตามเงื่อนไขที่กรมสรรพากรกำหนด

**กองทุน Thai ESG**  
ไม่เกิน 30% ของเงินได้  
พึงประเมินที่ต้อง  
เสียภาษี และไม่เกิน

**300,000 บาท**

เงินสะสม  
**กองทุนสำรอง  
เลี้ยงชีพ** ไม่เกิน 15%  
ของค่าจ้าง  
และไม่เกิน **500,000 บาท**

หรือ

เงินสะสม **กองทุน กบข.  
และ กองทุนสงเคราะห์  
ครูเอกชน** ไม่เกิน  
**500,000 บาท**

หรือ

เงินสะสม  
**กองทุนการออม  
แห่งชาติ (กอช.)**  
ไม่เกิน **30,000 บาท**

**เบี้ยประกันชีวิต  
แบบบำนาญ**  
ไม่เกิน 15% ของเงินได้  
พึงประเมินที่ต้องเสียภาษี  
และไม่เกิน **200,000 บาท**

**กองทุน RMF**  
ไม่เกิน 30%  
ของเงินได้พึงประเมิน  
ที่ต้องเสียภาษี  
และไม่เกิน **500,000 บาท**

**รวมทั้งหมด  
ต้องไม่เกิน  
500,000 บาท**

\* วงเงินลดหย่อนจากการลงทุนในช่วงระยะเวลา 2 เดือน ที่กำหนดในปี 2568  
จะเป็นวงเงินสิทธิประโยชน์ทางภาษีแยกจากการลงทุนในกองทุน Thai ESG ปกติ  
ทั้งนี้ ตั้งแต่ปี 2569 เป็นต้นไป Thai ESG และ Thai ESGX จะใช้วงเงินลดหย่อนเดียวกัน



## 242 Stocks สำหรับกองทุน Thai ESG และ Thai ESGX

รายชื่อหุ้นที่ยั่งยืน (SET ESG Ratings)  
และหุ้นไทยที่มีการเปิดเผยข้อมูลก๊าซเรือนกระจก

<b>AAA</b>	<b>56</b> บริษัท	<b>AA</b>	<b>80</b> บริษัท	<b>A</b>	<b>71</b> บริษัท
ACE AJ AMATA BANPU BAY	ADB ADVANC AKP AMATAV AP	AH ALLA AOT ASK BDMS	CFRESH CHASE CM COLOR DELTA	GCAP HARN ICHI ILINK IRC	IT ITEL JMART JTS KCE
BBL BCPG BEM BGC BGRIM	ASW AWC BAM BBGI BCH	MEGA MFC MODERN MOONG MOSHI	KCG KUMWEL LHFG LOXLEY MBK	MSC NER NVD** PCC PCSGH	PHOL PM RBF RS SAK
BKIH BPP BTG CENTEL CKP	BJC BLA BRI BTS CBG	SAPPE SCGD SELIC SFLEX SGC	ITEL ITEL JMART JTS KCE	SCB SCCC SCG SGP SHR	SICT SITHAI SNC SNNP SPALI
CPALL CPF CPN DITTO GPSC	CK COM7 CPAXT** CRC DMT	SPI SSSC TGE THIP THREL	KCG KUMWEL LHFG LOXLEY MBK	SMPC SNP SSP STECON SUTHA	TMS TLI TOA TOG TPCS
GULF IVL KBANK KTB KTC	DRT EASTW EGCO EPG ETC	TQW TSC TSTH TTCL TU	GLOBAL GUNKUL HANA	SVOA SYNEX TASCOTCAP TFG	TWPC UAC UBE VIH WACOAL
M-CHAI MC MFEC MTC NOBLE	FPI FPT	XO	GLOBAL GUNKUL HANA	TGH THANI TPAC TPIPL TRUBB	
OR ORI PB PR9 PTT	HENG HMPRO HTC III ILM		GLOBAL GUNKUL HANA	TTA TTW VGI WICE ZEN	
PTTGC RATCH SABINA SCC SCGP	INTUCH KKP LH MAJOR MINT		GLOBAL GUNKUL HANA		
SIRI SJWD STA STGT TEGH	MTI NRF** NYT OSP PLANB		GLOBAL GUNKUL HANA		
TFMAMA THCOM TISCO TMT TOP	PPS PSH PSL PTTEP** QTC		GLOBAL GUNKUL HANA		
TPBI TPIPP TTB TVO WHA	S S&J SAT SAWAD SC		GLOBAL GUNKUL HANA		
WHAUP	SCB SCCC SCG SGP SHR		GLOBAL GUNKUL HANA		
	SMPC SNP SSP STECON SUTHA		GLOBAL GUNKUL HANA		
	SVOA SYNEX TASCOTCAP TFG		GLOBAL GUNKUL HANA		
	TGH THANI TPAC TPIPL TRUBB		GLOBAL GUNKUL HANA		
	TTA TTW VGI WICE ZEN		GLOBAL GUNKUL HANA		
<b>BBB</b>	<b>21</b> บริษัท	<b>GHG Non-ratings</b>	<b>14</b> บริษัท		
AKR BA BLC DEMCO GABLE		AYUD BCP CHG CPNREIT ERW			
INSET JMT MICRO PDJ PRIME		GLAND METCO PPP RCL SUSCO			
Q-CON QLT SENA SKR SO		TIDLOR TMI TRP TRUE			
SUN SYMC THANA UPF UPOIC					
VIBHA					

หมายเหตุ: \*\*ผู้ใช้งาน SET ESG Ratings ควรตรวจสอบข้อมูลในประเด็นด้านสิ่งแวดล้อม สังคม หรือบรรษัทภิบาลของบริษัทก่อนตัดสินใจลงทุน  
Remark: \*\*SET ESG Ratings users are advised to review additional information regarding the company's environmental, social, or governance factors.

ข้อมูล ณ วันที่ 27 ก.พ. 2568



## 242 Stocks สำหรับกองทุน Thai ESG และ Thai ESGX

### SET ESG Ratings 4 ระดับ

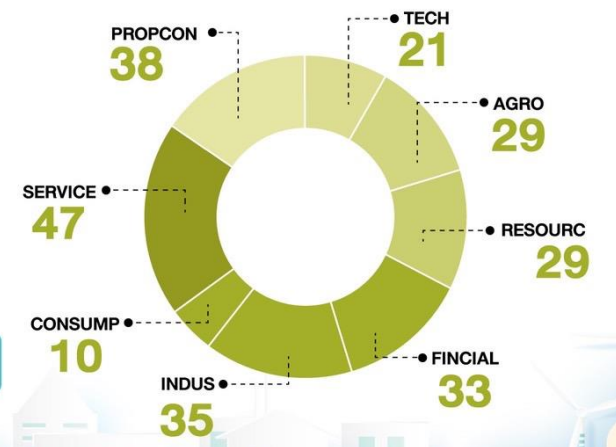
<b>AAA</b>	<b>56</b> บริษัท
<b>AA</b>	<b>80</b> บริษัท
<b>A</b>	<b>71</b> บริษัท
<b>BBB</b>	<b>21</b> บริษัท

### หุ้นที่เปิดเผยข้อมูลก๊าซเรือนกระจก\*

<b>Non-ratings</b>	<b>14</b> บริษัท
--------------------	---------------------

\*นับรวมบริษัทที่เปิดเผยข้อมูลก๊าซเรือนกระจก และรวมอยู่ใน SET ESG Ratings แล้ว  
ข้อมูลนี้ปรากฏในเอกสารฉบับนี้จัดทำโดยมีวัตถุประสงค์เพื่อเป็นการให้ข้อมูลเบื้องต้นเท่านั้น มิใช่การให้คำแนะนำด้านการลงทุนหรือความเคลื่อนไหวด้านกฎหมาย ตลาดหลักทรัพย์แห่งประเทศไทยมีมติให้การรับรองในความถูกต้องของข้อมูลหรือเรื่องของการใช้งานข้อมูลของระบบของวัตถุประสงค์ รวมทั้งเป็นผลิตภัณฑ์ของความเสี่ยงหลาย ๆ ที่เกิดขึ้น อันเนื่องมาจากการนำข้อมูลในส่วนนี้ไปใช้หรือที่นักลงทุนไปใช้หรืออาจมีผลกระทบต่อมูลค่าหลักทรัพย์ที่ตนถือครองได้ นอกจากนี้ ตลาดหลักทรัพย์แห่งประเทศไทยขอสงวนสิทธิ์ในการเปลี่ยนแปลง สหพันธ์ข้อมูลไม่รับประกันว่าส่วนนี้จะไม่เปลี่ยนแปลง รวมถึงเปลี่ยนแปลง SET ESG Ratings ตามลักษณะที่กำหนด

### Thai ESG Stocks ตามกลุ่มอุตสาหกรรม



มองมุมต่าง: อย่า Panic ขายทิ้ง! หุ้นไม่มี ESG Rating ย้ายจาก LTF เข้า Thai ESGX ได้เลย

สำนักข่าวอินโฟเควสท์ (12 มี.ค. 68)--ความกังวลในตลาดหุ้นที่กดดันตลาดหุ้นไทยร่วงในเช้าวันนี้ ส่วนหนึ่งเกี่ยวข้องกับ การเปลี่ยนจากกองทุน LTF ไปสู่กองทุน Thai ESGX ที่รัฐบาลเพิ่งประกาศให้สามารถโยกกองทุนไปเมื่อวานนี้ (11 มี.ค.)

โดยเฉพาะข้อสังเกตประเด็นที่ว่าอาจมีหุ้นในกลุ่ม SET100 อาทิเช่น หุ้น TRUE, BCP, IRPC, ERW ฯลฯ ที่ไม่มี ESG Rating ทำให้นักลงทุนบางส่วน กังวลว่าอาจจะต้องมีความจำเป็นที่ต้องถูกขายหุ้นที่ไม่มี ESG Rating เหล่านี้ออก

เนื่องจากในอดีตกองทุน LTF สามารถถือหุ้นเหล่านี้ได้ โดยไม่ติดเงื่อนไขการมี ESG Rating แต่หากการย้ายมาใน กองทุน Thai ESGX อาจมีข้อจำกัดมากกว่า

แต่ในเงื่อนไขของกองทุน Thai ESGX นั้น ไม่จำเป็นต้องลงทุนเฉพาะหุ้นที่มี ESG Rating ครบทั้งหมด 100% เพราะมีข้อกำหนดว่าอย่างน้อย 80% ของพอร์ตการลงทุนใน Thai ESGX ต้องเป็นหุ้นหรือสินทรัพย์ที่มี ESG Rating จากการชี้แจงของสำนักงานคณะกรรมการกำกับหลักทรัพย์และตลาดหลักทรัพย์ (ก.ล.ต.) ระบุว่าประเภทสินทรัพย์ที่ Thai ESGX ต้องลงทุนในสัดส่วนไม่น้อยกว่า 80% ของ NAV ประกอบด้วย

- (1) หุ้นกลุ่มความยั่งยืนใน SET หรือ mai ไม่น้อยกว่า 65% ของ NAV
- (2) ตราสารหนี้ในกลุ่มความยั่งยืน
- (3) โทเคนดิจิทัลเพื่อส่งเสริมความยั่งยืน

ส่วนอีก 20% ได้รับการอธิบายจากผู้จัดการกองทุนว่าสามารถเป็นหุ้นที่ไม่ได้มี ESG Rating ได้

ในปัจจุบัน หุ้นในกลุ่ม SET100 ที่ไม่มี ESG Rating มีอยู่ประมาณ 20% หรือน้อยกว่านั้น นั้นแปลว่า ยังมีความยืดหยุ่นอยู่พอสมควรในการจัดพอร์ตของกองทุน TESGX และอาจไม่จำเป็นต้องเทขายหุ้นที่ไม่มี ESG Rating หันที่อย่างทีหลายคนกังวล ติดี ภัทรยลรดี

โดย ศศิธร ชีมาภรณ์

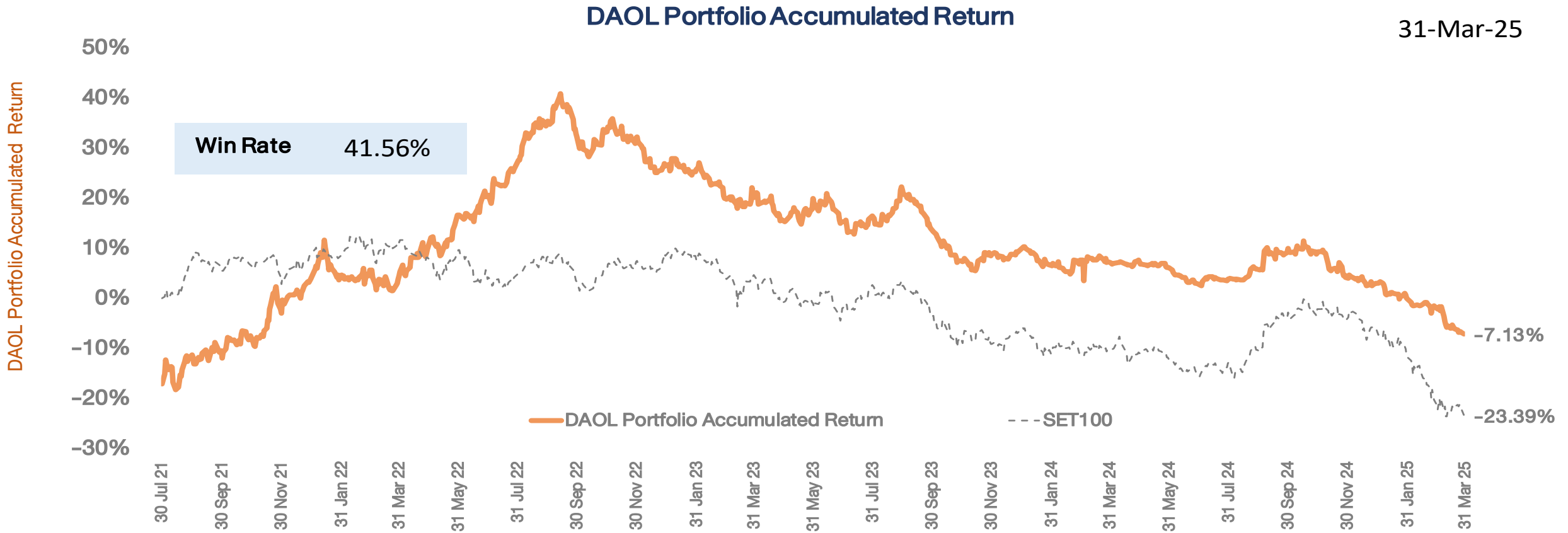
--Download: A037EC6A17452A1B3520A588F7891A82.png--



# กลยุทธ์ลงทุนโดย DAOL







\*หมายเหตุ: มูลค่าเริ่มต้นของพอร์ต ณ วันที่ 30 ก.ค. 64 อิงจากมูลค่าพอร์ต Skynet จากนั้นปรับวิธีการซื้อขายโดยใช้ราคาเปิด (ATO) ของทั้งการซื้อและขายเพื่อให้การ Action เป็นไปตามกลยุทธ์ที่วางไว้มากที่สุด

31/3/2025 0:00			Market Price						
DAOL Portfolio	SECTOR	%Hold	Cost	Vol	Cost Value	CLOSE	Market Value	Gain/Loss	%Gain/Loss
TTB	BANK	10%	1.90	50,735	96,396	1.96	99,440.16	3,044.09	3.16%
PTT	ENERG	10%	32.25	2,908	93,783	32.00	93,055.75	(727.00)	-0.78%
SCB	BANK	10%	126.00	742	93,452	123.00	91,226.78	(2,225.04)	-2.38%
SET						1158.09			
Total		30%			283,631		283,723	92	
CASH		70%					644,952		
Total Portfolio							928,674		-7.13%



## กลยุทธ์

- ตลาดจะขึ้นกับว่า จะมี after shock ของแผ่นดินไหวรุนแรงขนาดไหน ถ้าเบาลงจะเริ่มมีแรงซื้อกลับมา แต่ตลาดยังมีอีกตัวแปร คือ **มาตรการภาษีของสหรัฐฯ** ทำให้สัปดาห์นี้ คาดหวังกับตลาดมากไม่ได้ .....  
กลยุทธ์ **ชะลอการลงทุนรอดูสถานการณ์** ส่วนหุ้นพื้นฐานและอนาคตดี เรายังมองเป็นจังหวะซื้อ ในช่วงเวลาที่นักลงทุนกำลังตกใจ ในแบบที่เป็นอยู่



## Theme ลงทุน

- การร่วงลงของดัชนีฯ ครั้งนี้ อาจเป็นการสร้างจุดต่ำสุดให้กับตลาด นักลงทุนที่รอซื้อหุ้นพื้นฐานดี จะเป็นโอกาสในการเข้าซื้อหุ้นเหล่านี้ ทั้งนี้ list ของหุ้นในเชิงกลยุทธ์ หุ้น 4 ตัวแรก ที่ควรนึกถึง คือ **ADVANC , CPALL, SCB, BH**



## พอร์ตหุ้น DAOL

- หุ้นในพอร์ตวันนี้ เราคงหุ้นทั้งหมดไว้
- หุ้นในพอร์ต SCB(10%), PTT\*(10%), TTB(10%)





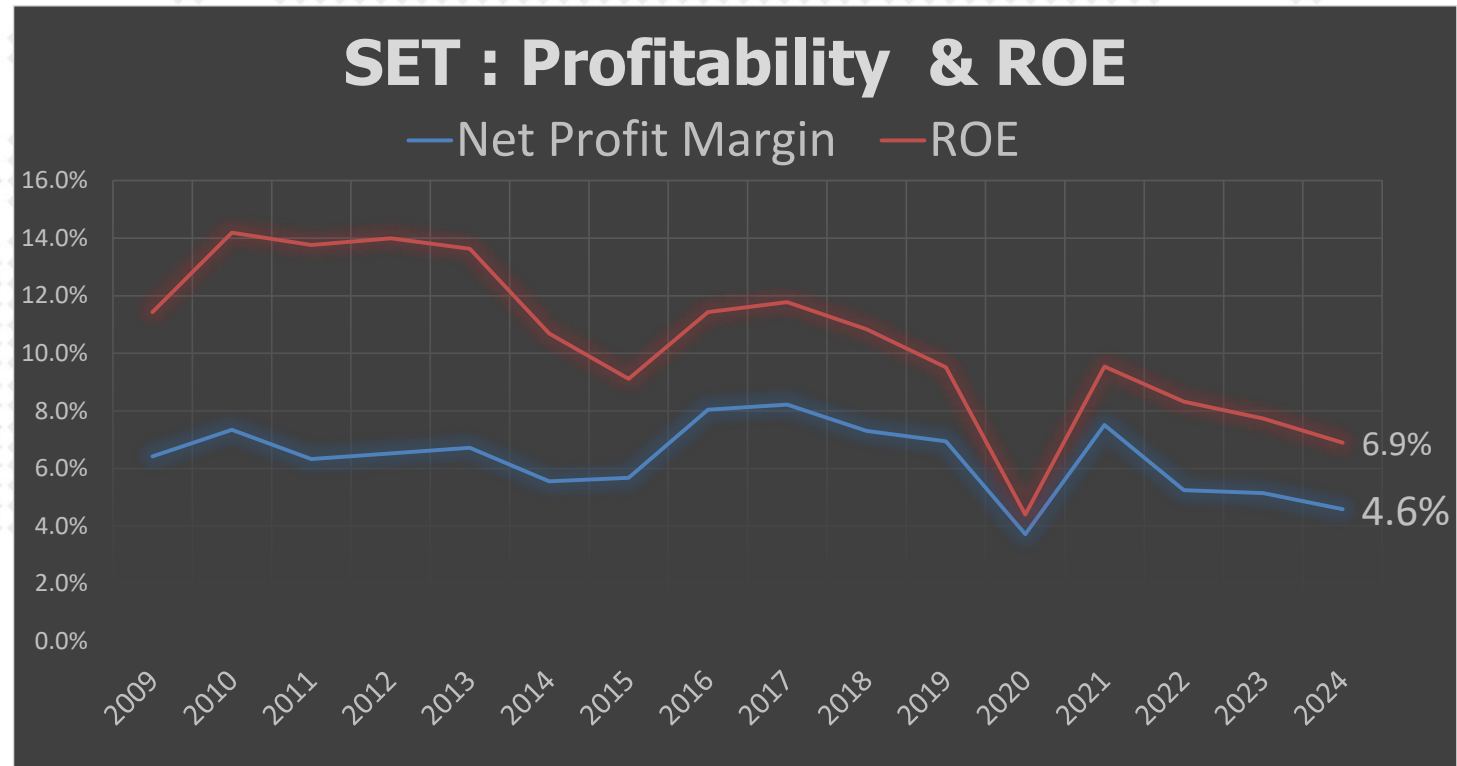
# Winner of Winner

---

हुन्छिं चैरुा Win ढुकविकणुत

## 8 ตัวแปร ที่ทำให้บริษัทในตลาด ต้องปรับตัวและบางตัวถูกกระทบมาก

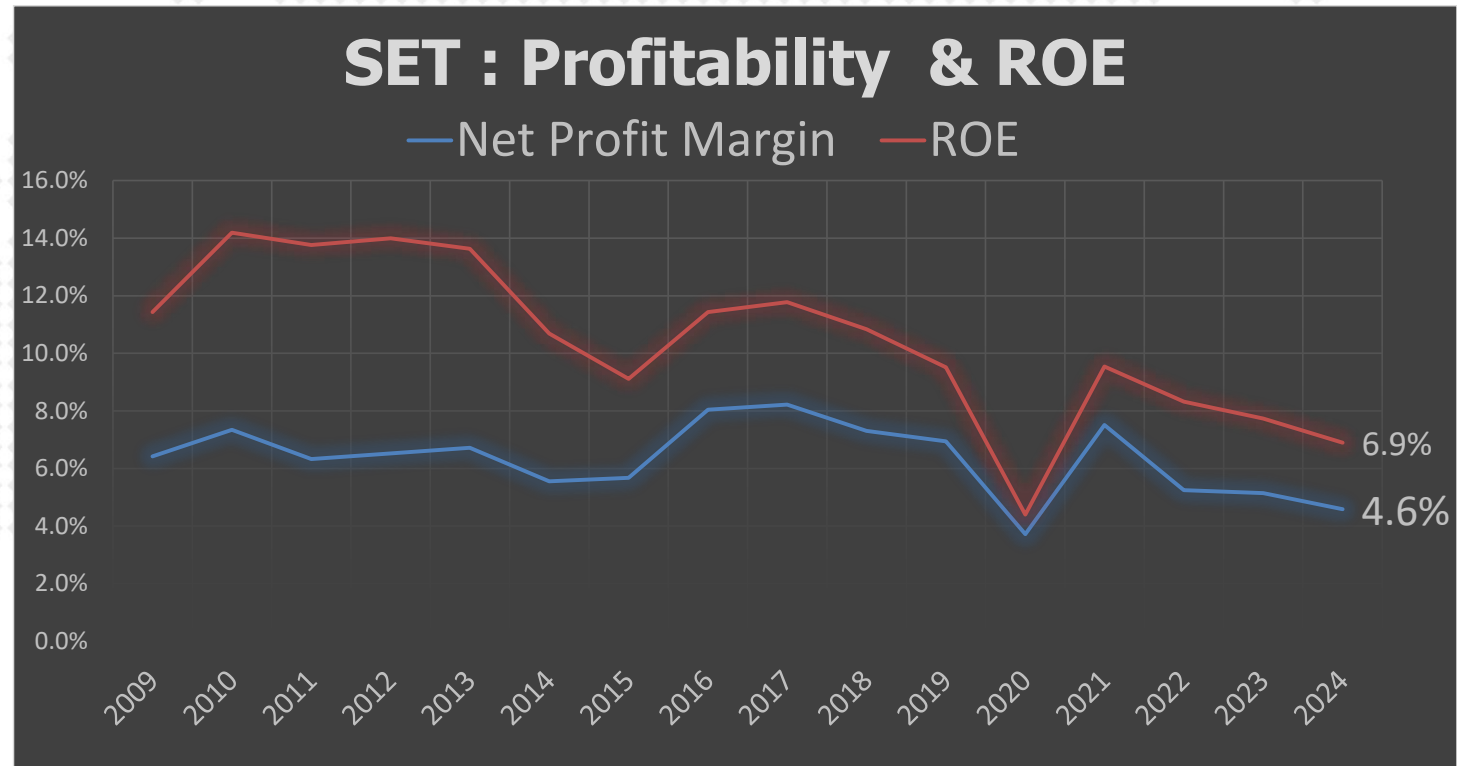
- Digital Disruption (2017-ปัจจุบัน)
- Trade War #1 (2018-19)
- Covid-19 (2020-2021)
- สงคราม (2022-ปัจจุบัน)
- เศรษฐกิจโลก(จีน) ฟื้นตัวช้า
- การเมืองไทย
- เกณฑ์ควบคุมการซื้อขาย
- Trade War #2 (2025)
- แผ่นดินไหว(ไทย) (28 มี.ค.68)



ข้อมูลอ้างอิงจาก SET (ไม่รวม REITs และ Property Fund)

## หุ้นในตลาดวันนี้ ถ้าจัดชั้นตามผลกระทบที่กล่าวไป จัดเป็น 3 กลุ่ม

- กลุ่มที่แข็งแกร่ง และอุตสาหกรรมดีอยู่แล้ว เช่น ธนาคาร
- กลุ่มที่บาดเจ็บแล้วยังไม่ฟื้น อาทิ Commodity , ที่อยู่อาศัย
- กลุ่มที่เจ็บหนักฟื้นยาก หรือ มีความผิดปกติที่ตัวธุรกิจ หรือมีการสร้างราคา(ที่เกินจริง)



ข้อมูลอ้างอิงจาก SET (ไม่รวม REITs และ Property Fund)



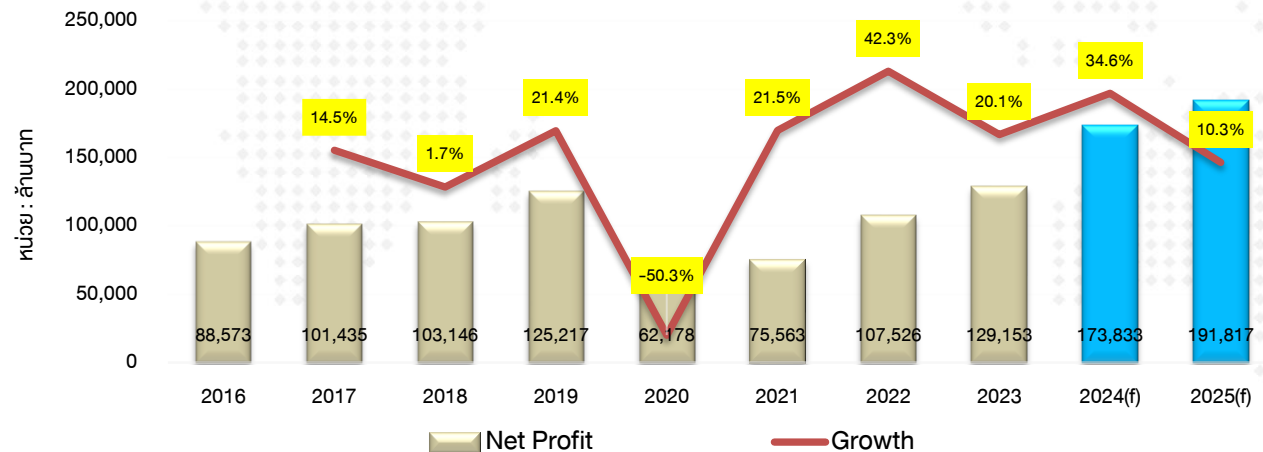
# คาดการณ์ Winner of Winner 2025

## WINNER '25

- ADVANC
- BDMS
- CPALL
- CPAXT
- CPN
- CRC
- GULF
- MINT
- MTC
- PLANB
- SAWAD
- WHA

	2024 (A and F) select		24 & avg(2017-18)	Check >มี ข้อมูล	Sector (โฟลว์ searching)	2025 > 2024	มีนักวิเคราะห์ เขียน	Avg D Val Traded 5D:D-5	EBITDA(q)
<b>ADVANC</b>	35,075.4	Y	17.4%	OK	Information & Communication Te	10.4%	25	2,885,067,776	28,527
<b>BDMS</b>	15,987.0	Y	64.8%	OK	Health Care Services	7.8%	30	1,704,336,384	6,919
<b>CPALL</b>	25,345.8	Y	24.1%	OK	Commerce	9.8%	31	4,333,981,184	23,865
<b>CPAXT</b>	10,569.1	Y	74.4%	OK	Commerce	20.5%	22	271,949,504	10,819
<b>CPN</b>	16,729.0	Y	35.0%	OK	Property Development	5.7%	24	733,201,216	8,033
<b>CRC</b>	8,136.3	Y	31.7%	OK	Commerce	17.9%	23	473,306,496	8,405
<b>GULF</b>	18,170.3	Y	460.9%	OK	Energy & Utilities	21.3%	18	1,606,318,976	6,667
<b>MINT</b>	7,750.2	Y	56.2%	OK	Tourism & Leisure	20.6%	26	611,072,768	15,945
<b>MTC</b>	5,867.3	Y	88.8%	OK	Finance & Securities	17.2%	25	462,905,504	4,002
<b>PLANB</b>	1,050.4	Y	91.5%	OK	Media & Publishing	11.2%	11	77,905,304	1,123
<b>SAWAD</b>	5,052.0	Y	85.9%	OK	Finance & Securities	7.4%	24	530,314,304	2,758
<b>WHA</b>	4,359.4	Y	41.2%	OK	Property Development	18.9%	22	1,094,130,560	2,211

## Winner 2025





# TECHNICAL VIEW

1 April 2025 # 062

# DAOL SEC

## SET : ถึงแม้จะมีน้ำหนักลงต่อ แต่ยังคงคาดหวังการ Rebound

แนวรับ 1146-1152

แนวต้าน 1161-1166

### SET50 Index Futures

S50M25

### BTG

### MCOT

แนวโน้ม : แนวโน้มตัวผันผวน

กลยุทธ์

ไม่มีสถานะ : เปิด Short ช่วงแดง

หรือ 740 ยืนได้เปิด Long

สถานะ Long : ถือ หากยืน 740

สถานะ Short : ปิด หากยืน 740

แนวรับ 20.60-20.90

แนวรับ 3.84-3.96

แนวต้าน 21.40-21.60

แนวต้าน 4.28//4.54

Cut Loss < 20.40

Cut Loss < 3.70

แนวรับ 727, 722, 707

แนวต้าน 735, 740, 746

**Analyst:** Phannapa Kemasurat (Reg. no. 060110)

**Disclaimer:** บทวิเคราะห์ฉบับนี้จัดทำขึ้นโดยบริษัทหลักทรัพย์ ดาโอ (ประเทศไทย) จำกัด (มหาชน) มีวัตถุประสงค์เพื่อนำเสนอและเผยแพร่บทวิเคราะห์ให้เป็นข้อมูลประกอบการตัดสินใจของนักลงทุนทั่วไป โดยจัดทำขึ้นบนพื้นฐานของข้อมูลที่ได้เปิดเผยต่อสาธารณชนอันเชื่อถือได้ และมีมติมีเจตนาเชิงชวนหรือชี้แนะให้ซื้อหรือขายหลักทรัพย์แต่อย่างใด ดังนั้นบริษัทหลักทรัพย์ ดาโอ (ประเทศไทย) จำกัด (มหาชน) จะไม่รับผิดชอบต่อความเสียหายใดๆ ที่เกิดขึ้นจากการใช้บทวิเคราะห์ฉบับนี้ทั้งทางตรงและทางอ้อม และขอให้นักลงทุนใช้ดุลพินิจพิจารณาอย่างรอบคอบก่อนการตัดสินใจลงทุน

## News Flash

- (+) CBG (ซื้อ/เป้า 95.00 บาท) รายได้ 1Q25E โต 20-25% YoY, คงเป้าปีนี้โต +30% YoY
- (0) Food & Beverage (Neutral) เริ่มจัดเก็บภาษีความหวานเฟสสุดท้ายตั้งแต่วันนี้

## Company Update

- (+) TTB (ซื้อ/เป้า 2.20 บาท) คาดกำไร 1Q25E เพิ่มขึ้นทั้ง YoY/QoQ จากสำรองที่ลดลง
- (0) ADVANC (ซื้อ/เป้า 310.00 บาท) 1Q25E คาดกำไรโตทั้ง YoY, QoQ – ARPU ยังสามารถขยายตัวได้

## Monthly Insight Apr 2025

Stock picks: HMPRO, MAGURO, MEDEZE, PTTEP, SAV, SEAFSCO, TTB



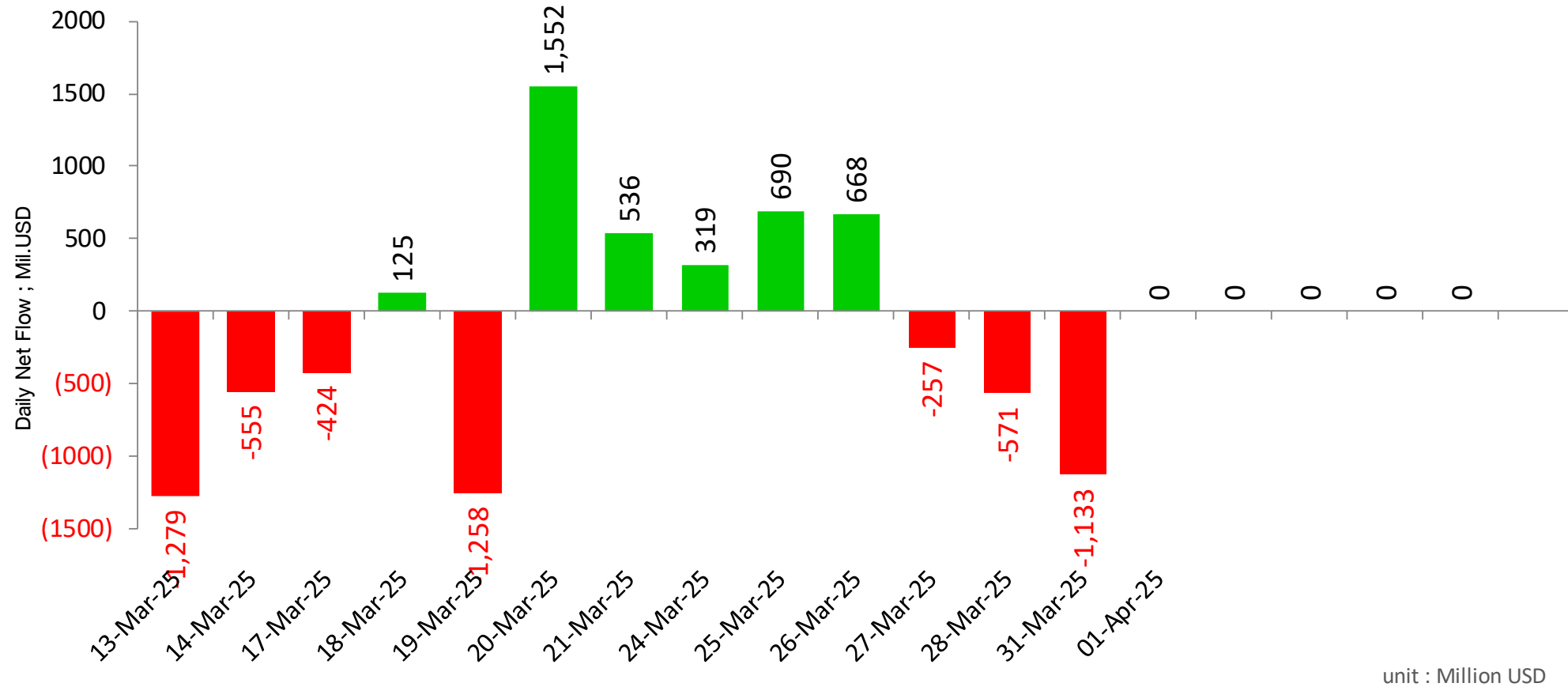


# Fund Flow

---

เม็ดเงินนักลงทุนต่างชาติ  
ไหลเข้าตลาดหุ้นใดในฝั่งเอเชีย ...?

# Net Position (Equity) 6 ตลาดหุ้นเอเชีย



■ Sum of Foreign Net Position ; USD ; India-S.Korea-Taiwan-Veitnam-Philippines-Indonesia

Remark : ตัวเลข Net position ของนักลงทุนต่างประเทศ ใน 6 ตลาดหุ้นเอเชีย ประกอบด้วย **India-S.Korea-Taiwan-Veitnam-Philippines-Indonesia**

# Net Position (Equity) 6 ตลาดหุ้นเอเชีย

DAOL SEC

## Foreign Net Position in Asia Stock Market

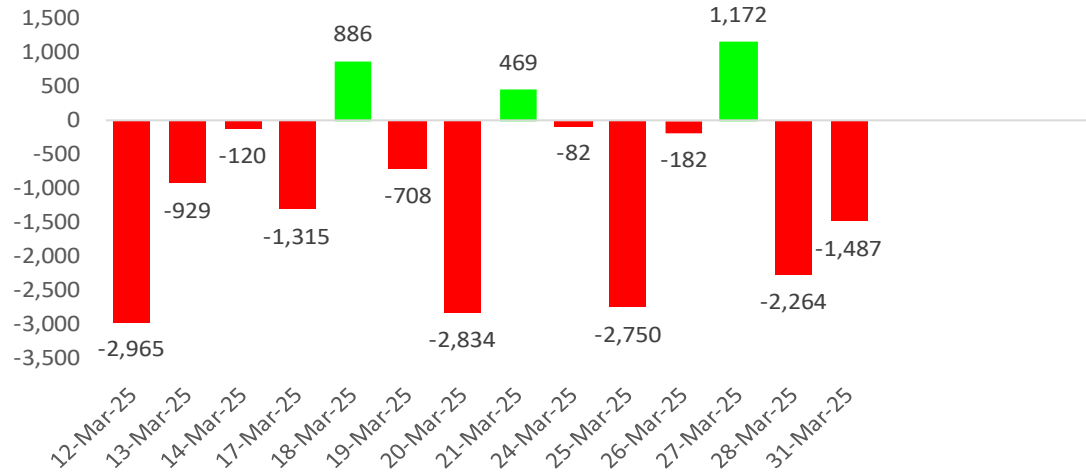
01-Apr-25

(USD mn)	Last Update	Daily	WTD	MTD	QTD	YTD	12M	YoY Lvl
China	31-Dec-24			-5,686	-42,550	9,649	19,065	
India	27-Mar-25	947	2,621	975	-12,797	-12,797	-14,909	-40,465
Indonesia	27-Mar-25	38	196	-490	-1,830	-1,830	-2,361	-3,272
Japan	21-Mar-25		-8,077	-21,717	-34,340	-34,340	-46,037	-109,458
Malaysia	27-Mar-25	-13	-174	-958	-2,155	-2,155	-2,933	-2,691
Philippines	31-Mar-25	4	4	50	-209	-209	-788	-616
South Korea	31-Mar-25	-1,214	-1,214	-1,461	-5,309	-5,309	-15,400	-32,594
Sri Lanka	28-Mar-25	-0	1	-6	-36	-36	-43	-21
Taiwan	31-Mar-25	-857	-857	-13,144	-18,290	-18,290	-42,960	-46,698
Thailand	31-Mar-25	-44	-44	-647	-1,172	-1,172	-3,396	2,413
Vietnam	31-Mar-25	-50	-50	-374	-1,004	-1,004	-3,238	-2,360

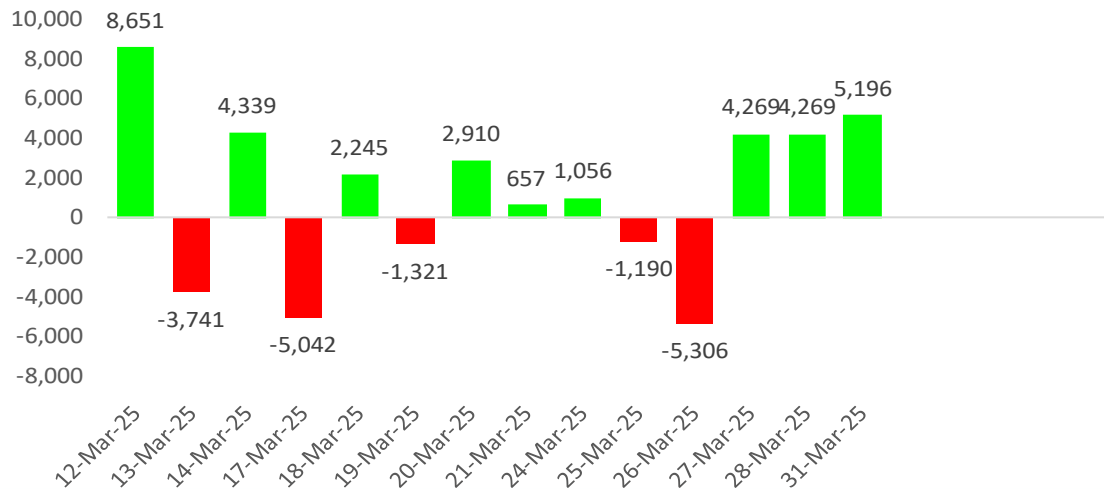


# Foreign Net Position in Thai Market

Foeign Net Position in Thai Equity (Million THB)



Foeign Net Position in Thai Bond (Million THB)



Net Position Accumulate monthly

01-Apr-25

Year	Foreign Net Position (Equity)	Local Institutional - Net position (Equity)	Foreign Net Position (Bond)	Foreign -net (SET50 Futures)
2021	-48,577	-77,336	211,222	27,284
2022	202,695	-152,754	214,094	78,351
2023	-192,490	91,301	39,367	-196,826
2024	-147,940	50,374	-33,725	16,661
Aug '24	-5,964	2,440	36,198	84,158
Sep '24	29,178	-1,717	4,661	-98,738
Oct '24	-28,166	34,019	-34,241	24,325
Nov '24	-13,736	3,758	-29,239	-54,830
Dec '24	-10,468	8,744	13,439	-136
Jan '25	-11,334	-1,178	-14,427	-59,419
Feb '25	-6,667	-6,574	8,371	71,456
Mar '25	-21,866	2,596	25,088	41,708
2025	-39,867	-5,156	19,032	53,745

Unit : Million Baht

## หุ้นที่มูลค่าการถือครองของนักลงทุนต่างประเทศเพิ่ม/ลด มากที่สุด

31-Mar-25 : (เปรียบเทียบกับวันก่อน)

รวบรวมโดย DAOL Strategy

### หุ้นที่มี % การถือสูงขึ้น

### หุ้นที่มี % การถือลดลง

	เพิ่ม/ลด	มูลค่าเงินลงทุน *		เพิ่ม/ลด	มูลค่าเงินลงทุน *
		เพิ่ม/ลด (ล้านบาท)			เพิ่ม/ลด (ล้านบาท)
<b>KTB</b>	0.02%	80	<b>BDMS</b>	-0.07%	-229
<b>PTTGC</b>	0.09%	71	<b>CPALL</b>	-0.03%	-151
<b>KBANK</b>	0.01%	48	<b>IVL</b>	-0.11%	-120
<b>TTB</b>	0.02%	31	<b>MINT</b>	-0.08%	-113
<b>OR</b>	0.02%	27	<b>CPN</b>	-0.04%	-88
<b>GLOBAL</b>	0.05%	18	<b>PTTEP</b>	-0.02%	-73
<b>STA</b>	0.07%	16	<b>CHAO</b>	-5.02%	-64
<b>SCGP</b>	0.02%	14	<b>TITLE</b>	-2.01%	-63
<b>AMATA</b>	0.05%	12	<b>SCB</b>	-0.01%	-40
<b>BANPU</b>	0.01%	6	<b>ITC</b>	-0.09%	-37

หมายเหตุ : มูลค่าเงินลงทุนที่เพิ่ม/ลด คำนวณจากจำนวนหุ้นที่เปลี่ยนแปลง โดยใช้ราคาปิดล่าสุด เพื่อเปรียบเทียบ (ไม่ใช่มูลค่าที่ลดลงจริงๆ)

source : Bloomberg , SETSMART , SET

## WEEK

### หุ้นที่มูลค่าการถือครองของนักลงทุนต่างประเทศเพิ่ม/ลด มากที่สุด

31-Mar-25 : (เปรียบเทียบกับสัปดาห์ก่อน)

รวบรวมโดย DAOL Strategy

#### หุ้นที่มี % การถือสูงขึ้น

	เพิ่ม/ลด	มูลค่าเงินลงทุน * เพิ่ม/ลด (ล้านบาท)		เพิ่ม/ลด	มูลค่าเงินลงทุน * เพิ่ม/ลด (ล้านบาท)
KTB	0.02%	80	BDMS	-0.07%	-229
PTTGC	0.09%	71	CPALL	-0.03%	-151
KBANK	0.01%	48	IVL	-0.11%	-120
TTB	0.02%	31	MINT	-0.08%	-113
OR	0.02%	27	CPN	-0.04%	-88
GLOBAL	0.05%	18	PTTEP	-0.02%	-73
STA	0.07%	16	CHAO	-5.02%	-64
SCGP	0.02%	14	TITLE	-2.01%	-63
AMATA	0.05%	12	SCB	-0.01%	-40
BANPU	0.01%	6	ITC	-0.09%	-37

หมายเหตุ : มูลค่าเงินลงทุนที่เพิ่ม/ลด คำนวณจากจำนวนหุ้นที่เปลี่ยนแปลง โดยใช้ราคาปิดล่าสุด เพื่อเปรียบเทียบ (ไม่ใช่มูลค่าที่ลดลงจริงๆ)

source : Bloomberg , SETSMART , SET

## MONTH to DATE

### หุ้นที่มูลค่าการถือครองของนักลงทุนต่างประเทศเพิ่ม/ลด มากที่สุด

31-Mar-25 : (เปรียบเทียบกับวันสุดท้ายของเดือนก่อน)

รวบรวมโดย DAOL Strategy

#### หุ้นที่มี % การถือสูงขึ้น

	เพิ่ม/ลด	มูลค่าเงินลงทุน * เพิ่ม/ลด (ล้านบาท)		เพิ่ม/ลด	มูลค่าเงินลงทุน * เพิ่ม/ลด (ล้านบาท)
KTB	0.67%	2,278	BCP	-13.51%	-7,008
KBANK	0.54%	2,072	PTT	-0.43%	-3,891
CPF	0.92%	1,848	AOT	-0.57%	-3,090
BH	0.89%	1,173	PTTEP	-0.56%	-2,565
TTB	0.37%	718	CPALL	-0.53%	-2,373
CCET	0.87%	540	PTTGC	-2.34%	-1,822
VGI	0.62%	372	TOP	-2.88%	-1,589
BCPG	1.77%	364	TISCO	-1.29%	-1,023
CENTEL	0.89%	345	BDMS	-0.25%	-868
MINT	0.20%	294	SCB	-0.20%	-833

หมายเหตุ : มูลค่าเงินลงทุนที่เพิ่ม/ลด คำนวณจากจำนวนหุ้นที่เปลี่ยนแปลง โดยใช้ราคาปิดล่าสุด เพื่อเปรียบเทียบ (ไม่ใช่มูลค่าที่ลดลงจริงๆ)

source : Bloomberg , SETSMART , SET



## Net Change

18 Jan 21 - Present

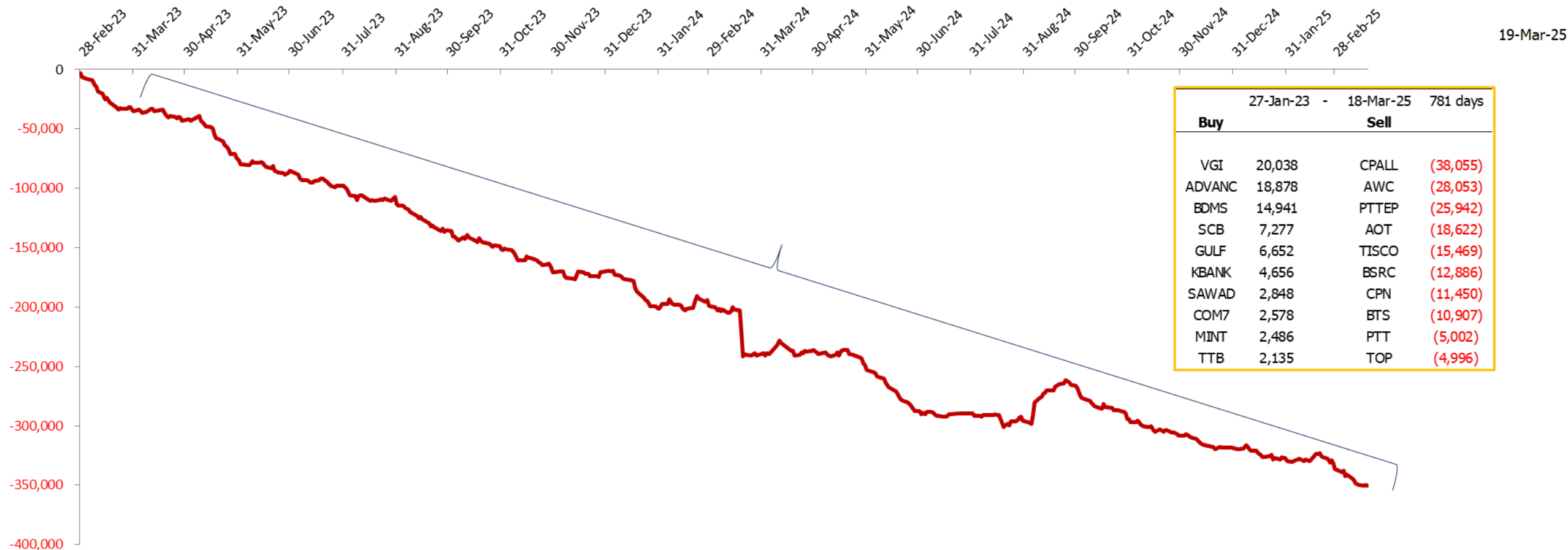
19-Mar-25

Net Buy		Net Sell	
BDMS	29,541	CPALL	(32,151)
BH	23,486	AOT	(29,736)
ADVANC	21,642	AWC	(29,094)
SCB	17,877	PTT	(21,704)
VGI	16,994	INTUCH	(13,692)
KTC	7,760	BSRC	(12,625)
KBANK	6,108	CPN	(12,223)
GULF	4,121	TTB	(11,033)
BCP	2,842	BTS	(10,297)
KTB	2,448	TISCO	(9,001)

นักลงทุนต่างประเทศได้ทยอยเข้าซื้อหุ้นไทย มาตั้งแต่ต้นปี 2021 ด้านซ้ายมือ เป็นมูลค่าที่นักลงทุนกลุ่มนี้ เข้าซื้อ หรือขาย ตั้งแต่เวลานั้น มาจนถึงปัจจุบัน

### Foreign Net (Equity) - Accumulate

Unit : Million Baht



27-Jan-23		- 18-Mar-25		781 days
<b>Buy</b>		<b>Sell</b>		
VGI	20,038	CPALL	(38,055)	
ADVANC	18,878	AWC	(28,053)	
BDMS	14,941	PTTEP	(25,942)	
SCB	7,277	AOT	(18,622)	
GULF	6,652	TISCO	(15,469)	
KBANK	4,656	BSRC	(12,886)	
SAWAD	2,848	CPN	(11,450)	
COM7	2,578	BTS	(10,907)	
MINT	2,486	PTT	(5,002)	
TTB	2,135	TOP	(4,996)	





“ แนวรับของ SET Index อยู่  
ตรงไหนบ้าง ทั้งมุมมอง Technical  
และ Fundamental “



ราคาปิด 20 Dec 24



SET Index (SET)

ราคาปิด 20 Dec 24



แนวรับในทาง Technical อยู่แถวๆ  
1344 หรือ low เดิม 1273 จุด

	<u>EPS</u>	<u>P/E</u>	<u>SET Index</u>
EPS 12M	70	16	1,120
	70	15	1,050
EPS 2024(f)	79.9	16	1,278
	79.9	15	1,199
EPS 2025(f)	91.2	16	1,459
	91.2	15	1,368





SET Index (SET)

ราคาปิด 20 Dec 24

1900.00  
1850.00  
1800.00  
1750.00  
1700.00  
1650.00  
1600.00  
1550.00  
1500.00  
1450.00  
1400.00  
1350.00  
1300.00  
1250.00  
1200.00  
1150.00  
1100.00  
1050.00  
1000.00  
950.00  
900.00  
850.00  
800.00  
750.00  
700.00  
650.00  
600.00  
550.00  
500.00  
450.00  
400.00  
350.00  
300.00

1368

EPS '25; P/E=15x

1278

EPS '24; P/E=16x

1199

EPS '24; P/E=15x

1365.07

แนวรับสำคัญของ SET Index เมื่อใช้  
P/E และ EPS มาคำนวณร่วมกัน

No Gaps

2007 2008 2009 2010 2011 2012 2013 2014 2015 2016 2017 2018 2019 2020 2021 2022 2023 2024 2024

Month



# Dividend Stocks

---

หุ้นที่มีการจ่ายปันผลในอัตราที่สูง

# ตารางหุ้นที่มี Dividend Yield สูง

## High Dividend Yield Stock (หุ้นจ่าย Dividend มากกว่า 1 ครั้ง/ปี)

Stock	Last price	Last DPS	Est. DPS	24(f) div yield	Frequency	5 days avg volume
		Bt/sh	Bt/sh	%		
MC	10.10	0.55	0.96	9.50	Semi-Anl	21.47
SIRI	1.62	0.08	0.15	9.26	Semi-Anl	110.97
ICHI	12.60	0.50	1.14	9.06	Semi-Anl	43.55
XO	16.80	0.39	1.49	8.84	Semi-Anl	13.14
SCB	125.00	8.44	10.75	8.60	Semi-Anl	874.18
NER	4.92	0.31	0.40	8.17	Semi-Anl	23.72
SPALI	16.90	0.85	1.37	8.12	Semi-Anl	145.19
QH	1.58	0.08	0.13	7.97	Semi-Anl	23.11
PRM	6.65	0.24	0.52	7.86	Semi-Anl	86.69
BANPU	4.48	0.12	0.35	7.70	Semi-Anl	144.96
TISCO	101.00	5.75	7.77	7.69	Semi-Anl	399.87
PTTEP	114.50	5.13	8.64	7.52	Semi-Anl	1,031.23
TOP	27.00	0.70	1.99	7.38	Semi-Anl	546.71
ORI	2.50		0.18	7.20	Semi-Anl	19.35
M	19.00	1.00	1.36	7.17	Semi-Anl	23.06
SPRC	5.65	0.15	0.40	7.13	Semi-Anl	48.34

## High Dividend Yield Stock (หุ้นที่จ่ายปันผล 1 ครั้ง/ปี)

Stock	Last price	Last DPS	Est. DPS	24(f) div yield	Frequency	5 days avg volume
		Bt/sh	Bt/sh	%		
NYT	3.38	0.42	0.40	11.83	Annual	8.7
PIN	6.50	0.76	0.58	8.85	Annual	19.8
TEGH	3.16	0.21	0.25	7.91	Annual	4.1
TASCO	14.70	0.90	1.14	7.72	Annual	27.7
AP	8.75	0.60	0.62	7.06	Annual	147.9
ROJNA	5.90	0.50	0.40	6.78	Annual	11.2
SAPPE	35.75	2.25	2.40	6.72	Annual	51.7
STA	15.00	1.00	0.90	6.03	Annual	80.28
KTB	24.00	1.55	1.44	5.99	Annual	1,042.04
STGT	7.20	0.50	0.43	5.97	Annual	33.05
GABLE	3.50	0.27	0.21	5.86	Annual	10.39
BAM	6.50	0.35	0.37	5.75	Annual	153.14
ILINK	5.95	0.42	0.32	5.38	Annual	5.48
THANI	1.71	0.07	0.09	5.15	Annual	30.18
SAK	4.04	0.18	0.19	4.70	Annual	6.89
KCG	8.30	0.41	0.39	4.70	Annual	8.22

## High Dividend : Property Fund & REIT

24-Mar-25

Stock	Last price	Last DPS	Est. DPS	div yield last	Frequency	5-day avg volume	Type
				year			
				(%)	(times)	Bt mn	
MNRF	2.04	0.04	0.14	19.46	Quarter	0.21	Freehold
BWORK	4.62	0.17	0.23	19.11	Quarter	1.18	#N/A
TTLPF	12.20	0.50	2.13	17.55	Quarter	0.31	Leasehold
AIMCG	2.24	0.06	0.00	16.07	Quarter	0.40	#N/A
SRIPANWA	5.40	0.22	0.50	15.93	Quarter	0.17	Freehold
POPF	5.70	0.09	0.00	15.26	Quarter	1.13	Free&Leaseho
MJLF	4.38	0.20	0.56	14.14	Quarter	0.14	Leasehold
TIF1	7.05	0.13	0.55	14.11	Quarter	0.12	Freehold
3BBIF	5.70	0.16	0.69	12.28	Quarter	65.29	#N/A
SPRIME	4.10	0.13	0.52	12.20	Quarter	0.74	Leasehold
CTARAF	4.46	0.13	0.53	11.95	Irreg	0.25	Leasehold
GVREIT	6.70	0.21	0.78	11.83	Quarter	1.19	Leasehold
KTBSTMR	6.05	0.18	0.00	11.57	Quarter	0.40	#N/A
HPF	4.72	0.13	0.53	11.27	Quarter	0.45	Free&Leaseho
DIF	8.10	0.22	0.89	10.97	Quarter	50.02	Freehold
ALLY	4.82	0.13	0.00	10.89	Quarter	2.43	#N/A

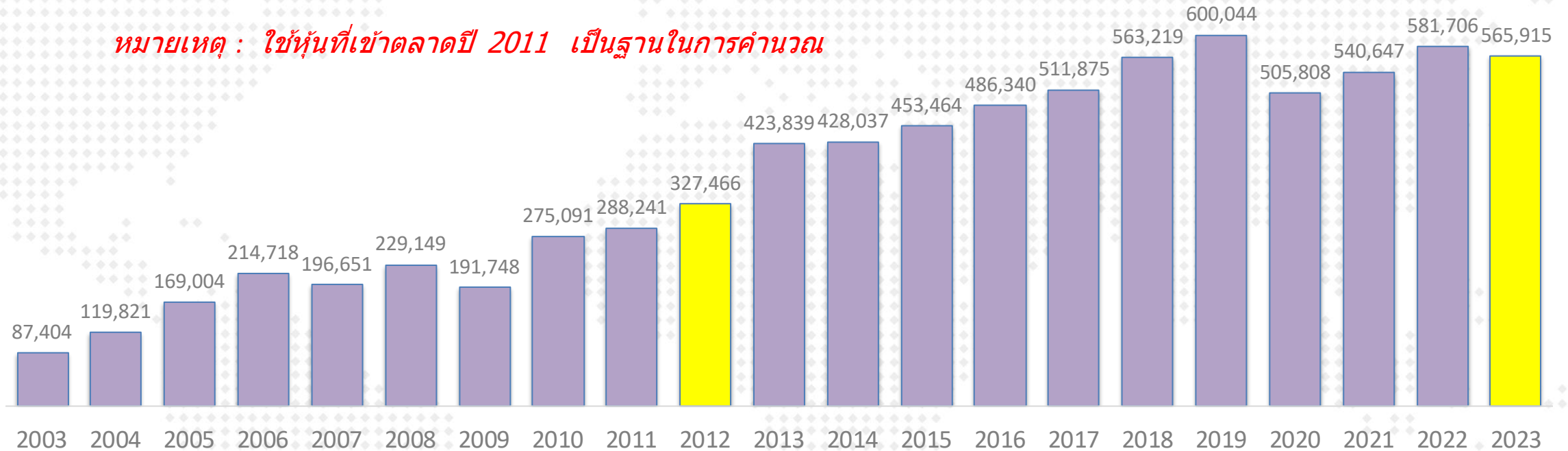
(update สัปดาห์ละหนึ่งครั้ง)



## บริษัทในตลาดหุ้นไทย จ่ายเงินปันผลอย่างต่อเนื่อง

CAGR (2011-22) = 3.1 %

หมายเหตุ : ใช้หุ้นที่เข้าตลาดปี 2011 เป็นฐานในการคำนวณ

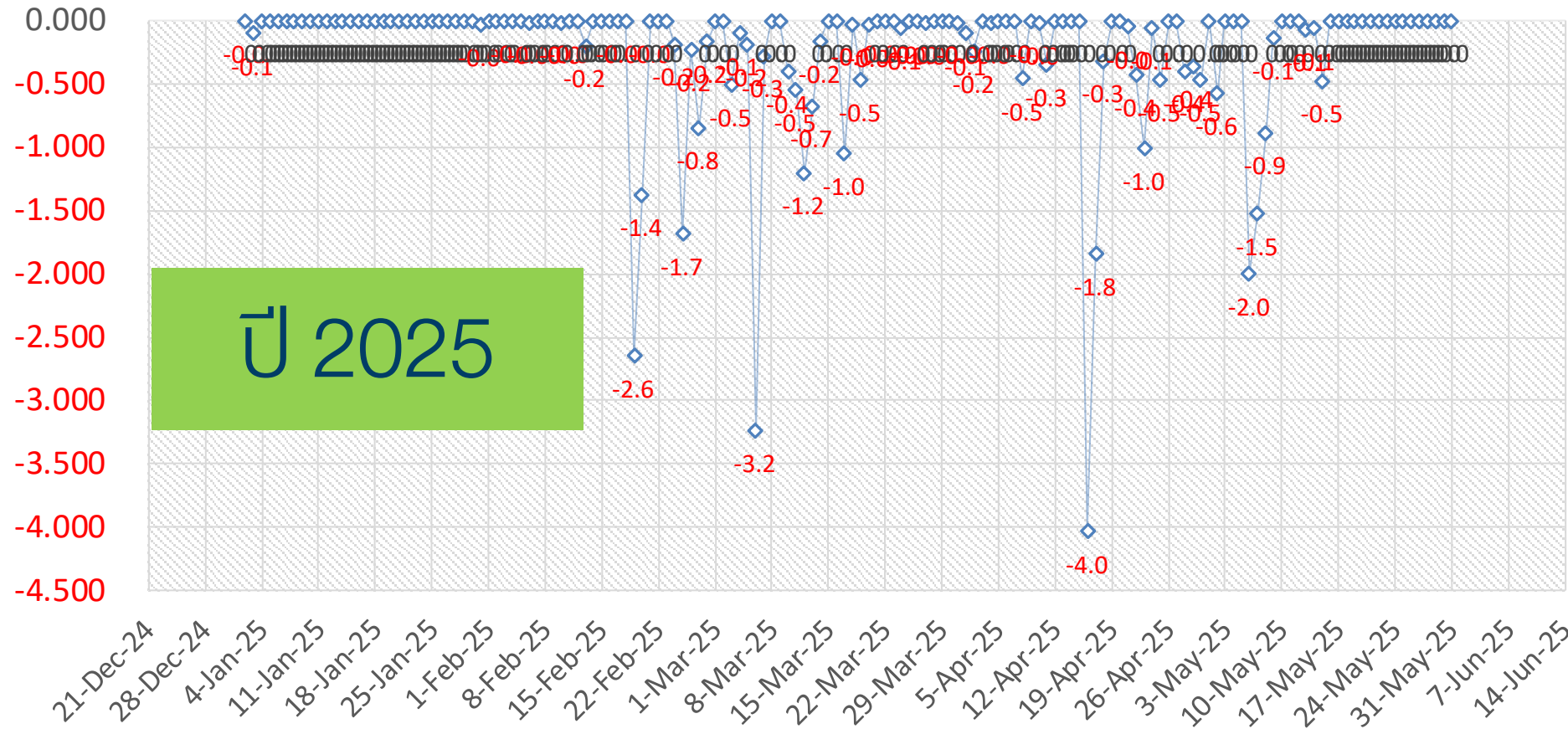


หมายเหตุ : ใช้หุ้นที่เข้าตลาดปี 2011 เป็นฐานในการคำนวณ

- ข้อมูล ณ ส.ค.2021 เงินปันผลที่จ่ายในปี 2023 คือ 5.6 แสบลบ. (ดึงข้อมูลจากงบกระแสเงินสด)
- นับตั้งแต่ปี 2012 เป็นต้นมา ทุกบริษัทรวมกัน มีการจ่ายเงินปันผลเพิ่มขึ้นในอัตราเฉลี่ย 3.1% ต่อปี

## Impact to SET Index (Points)

19-Mar-25



ปี 2025

ผลกระทบต่อดัชนีฯในฤดูกาลจ่ายเงินปันผลงวดนี้ = -33 Points

Date of "XD"

# Market Indicators



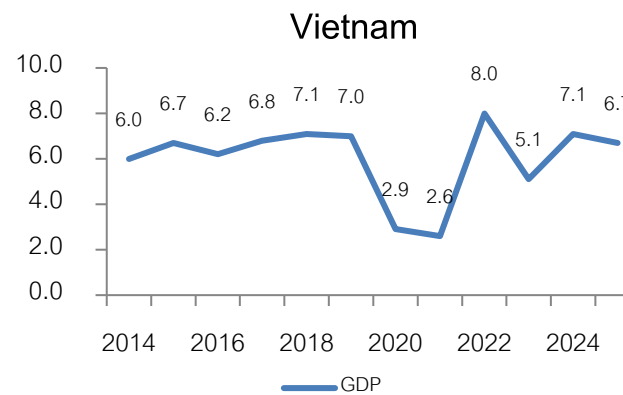
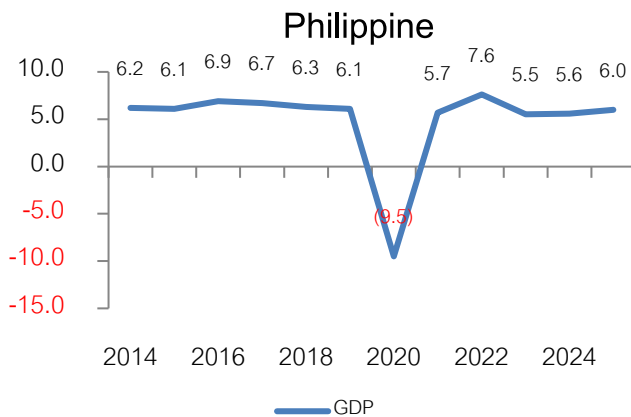
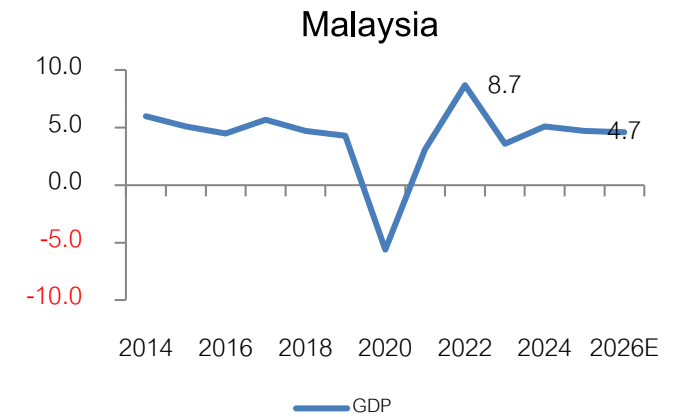
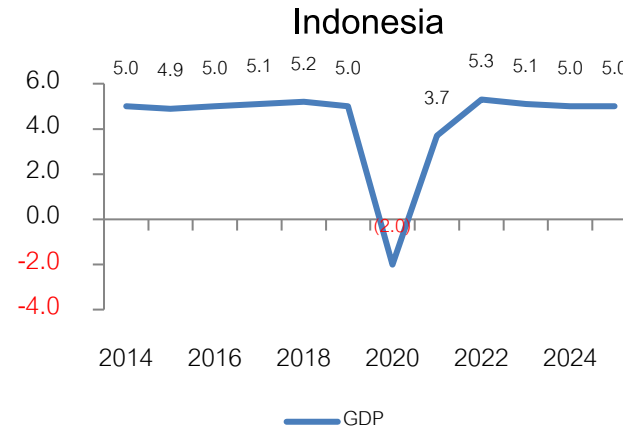
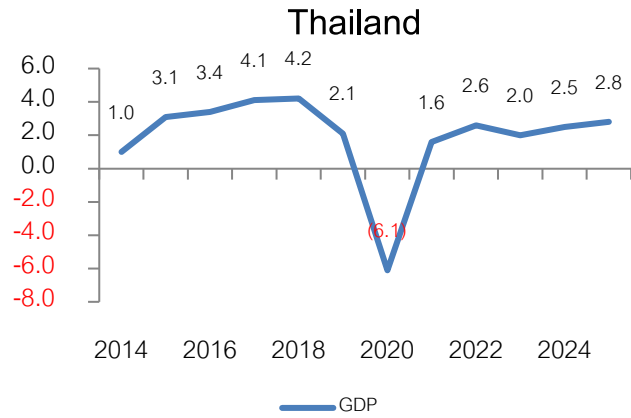
Date	Country	Event	Period	Surv(M)	Prior
31-Mar	CH	Manufacturing PMI	Mar	50.3	50.2
	CH	Non-manufacturing PMI	Mar	50.6	50.4
	TH	BoT : Thai's Economic Monthly Report	Feb		
1-Apr	CH	Caixin China PMI Mfg	Mar	50.7	50.8
	EC	CPI Estimate YoY	Mar P	2.2%	2.3%
	EC	CPI MoM	Mar P	0.7%	0.4%
	US	Construction Spending MoM	Feb	0.2%	-0.2%
	US	ISM Manufacturing	Mar	4965.0%	5030.0%
2-Apr	US	ADP Employment Change	Mar	116.33k	77k
3-Apr	US	Initial Jobless Claims	Mar-25	--	224k
4-Apr	US	Change in Nonfarm Payrolls	Mar	133.08k	151k
	US	Unemployment Rate	Mar	4.1%	4.1%
	US	Average Hourly Earnings MoM	Mar	0.3%	0.3%
	TH	CPI YoY	Mar	1.1%	1.1%
7-Apr	EC	Retail Sales YoY	Feb	--	1.5%
9-Apr	US	FOMC Meeting Minutes	Mar-25	--	--
10-Apr	CH	CPI YoY	Mar	--	-0.7%
	US	CPI MoM	Mar	--	0.2%
	US	CPI Ex Food and Energy MoM	Mar	--	0.2%
	US	CPI YoY	Mar	--	2.8%
	US	CPI Ex Food and Energy YoY	Mar	--	3.1%
	US	Initial Jobless Claims	Apr-25	--	--
11-Apr	US	PPI Final Demand MoM	Mar	--	-
	US	PPI Ex Food and Energy MoM	Mar	--	-0.1%
	US	PPI Final Demand YoY	Mar	--	3.20%
	US	PPI Ex Food and Energy YoY	Mar	--	3.40%
	US	U. of Mich. Sentiment	Apr P	--	--

# ตลาดหุ้นเอเชีย

Index	Value	Net Chg	%Chg	Δ AVAT	Time	10D Vol	30D Vol	P/E	Est FY1	Est FY2	DvYld	%1YrCur ↓
Asia/Pacific												
1) KSE-100	118648.75 d	+448.03	█ +0.38%	+66.83%	14:08	7.21	11.18	6.91	6.35	6.07	5.84	+67.72%
2) HS China Ent	8940.86	-222.81	█ -2.43%		14:23	28.77	33.57	10.82	10.83	10.24	3.38	+44.97%
3) HANG SENG	24206.13	-565.01	█ -2.28%	+24.83%	14:23	25.20	30.52	11.48	11.44	10.78	3.58	+37.70%
4) Colombo All	15650.04 d	+243.88	█ +1.58%	-75.26%	14:03	18.70	21.60	11.64	12.24	--	2.94	+33.50%
5) FTSE Straits Tim	3936.80 d	+28.49	█ +0.73%		14:08	13.49	8.66	12.33	12.02	11.47	4.58	+16.45%
6) Shenzhen Comp	2101.54 d	-12.59	█ -0.60%	-19.18%	14:00 c	14.22	18.58	38.71	19.82	17.42	1.59	+8.18%
7) MSE Top 20	51565.22	-360.18	█ -0.69%	-19.90%	13:06	14.13	17.37	--	--	--	2.17	+5.09%
8) CSI 300	3974.99 d	-35.18	█ -0.88%	-29.96%	14:00 c	15.38	13.76	15.96	15.23	13.26	2.90	+3.11%
9) Shanghai Comp	3408.95 d	-17.48	█ -0.51%	-20.16%	14:07 c	11.25	11.78	16.22	14.05	12.61	2.96	+2.94%
10) Taiwan TAIEX	22377.26 d	+416.43	█ +1.90%	-33.95%	13:30 c	20.23	16.23	18.49	15.70	13.69	2.55	+2.14%
11) FTSE Malay KLCI	1508.49 d	-9.17	█ -0.60%	+41.07%	14:08	19.08	13.50	14.24	13.35	12.55	4.37	-1.60%
12) BBG APAC L/M	1307.94	+11.01	█ +0.85%	-52.39%	14:23	11.39	14.14	16.13	15.37	14.56	2.72	-3.04%
13) TOPIX	2795.96 d	+12.40	█ +0.45%	-15.19%	03/19 c	16.11	14.18	15.19	14.89	13.73	2.26	-4.73%
14) JPX Nikkei 400	25305.61 d	+104.43	█ +0.41%		03/19 c	16.14	14.06	15.14	15.02	13.72	2.31	-4.74%
15) Nifty 50	23083.35 d	+175.75	█ +0.77%	+10.84%	14:08	9.35	10.99	21.40	19.30	16.83	1.39	-4.85%
16) Ho Chi Minh Stk	1321.91 d	-2.72	█ -0.21%		14:08	7.37	7.57	13.27	10.52	8.61	1.74	-4.89%
17) S&P BSE SENSEX 30	75990.50 d	+541.45	█ +0.72%	+8.40%	14:08	9.33	10.79	22.08	19.90	17.07	1.34	-5.12%
18) S&P/ASX 200	7918.89	+90.64	█ +1.16%	+51.62%	13:30 c	13.10	11.29	18.34	17.21	16.26	3.76	-7.67%
19) NZX 50	12054.72 d	+8.79	█ +0.07%	-5.86%	10:59 c	11.43	12.18	38.89	29.14	24.60	3.06	-9.60%
20) NIKKEI 225	37751.88 d	-93.54	█ -0.25%	-7.73%	03/19 c	16.34	16.29	20.65	19.25	17.62	1.85	-11.88%
21) Laos Comp	1120.58 d	+11.75	█ +1.06%		14:03	16.58	17.35	--	--	--	0.19	-12.68%
22) SE THAI	1197.53	+7.87	█ +0.66%	-6.06%	14:23	21.17	20.77	15.66	12.64	11.59	4.12	-12.79%
23) PSEi - Philippine	6323.13	+10.01	█ +0.16%		13:50 c	16.77	17.53	11.56	10.92	9.82	3.00	-15.36%
24) KOSPI	2637.10	+8.48	█ +0.32%	+0.15%	13:32 c	14.49	16.44	12.20	9.48	8.01	2.07	-15.94%
25) Jakarta Comp	6372.33	+60.67	█ +0.96%	-10.49%	14:23	28.89	29.42	14.74	12.07	10.66	4.42	-22.51%
26) KOSDAQ	725.15	-13.20	█ -1.79%		13:32 c	18.72	18.67	--	45.10	19.03	0.65	-30.25%
Asia Region												
27) S&P Asia 50 CME	6032.04 d	-27.33	█ -0.45%	-2.83%	03/19 c	19.54	24.03	13.62	12.29	10.84	2.39	+20.75%
28) MSCI APEX 50	1576.21	-5.64	█ -0.36%	-1.08%	14:23	18.80	22.89	14.64	14.56	13.01	2.11	+18.34%
29) BBG Asia L/M	1372.27	+11.24	█ +0.83%	-65.84%	14:23	11.58	15.36	15.78	15.13	14.15	2.39	-1.97%



Source : Bloomberg  
(19-Mar-25)



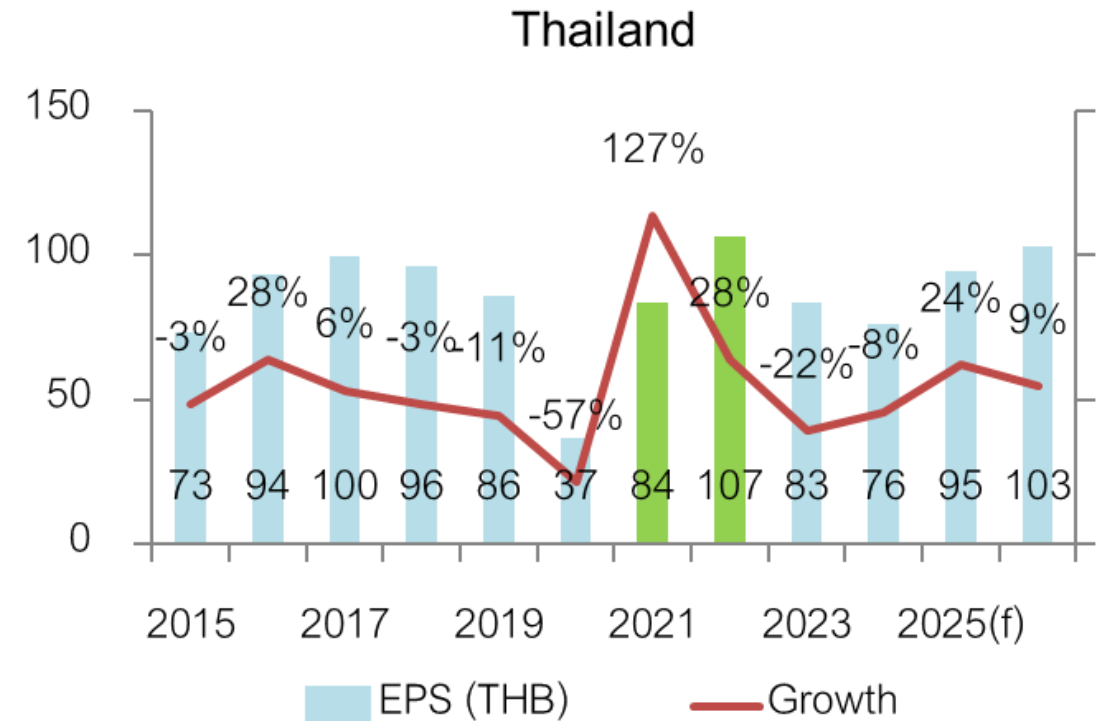
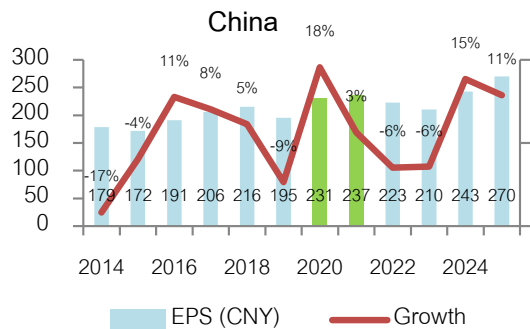
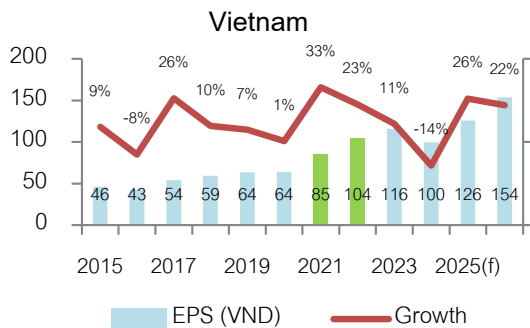
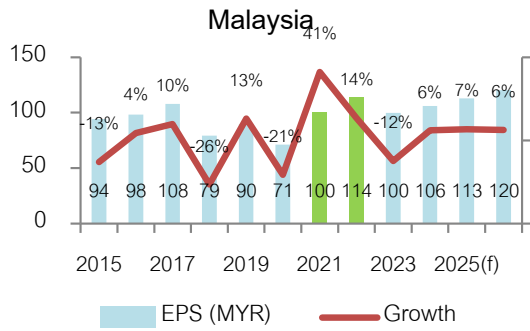
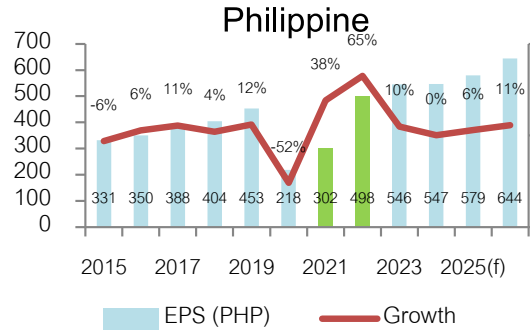
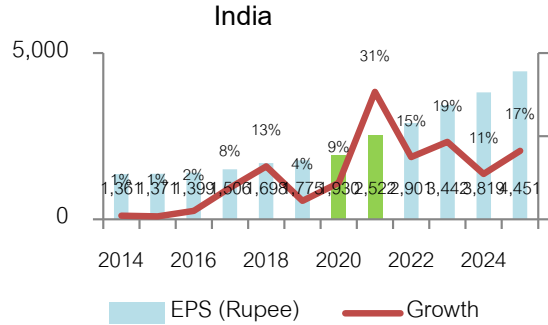


# EPS (กำไรตลาด) ของประเทศใน Asean

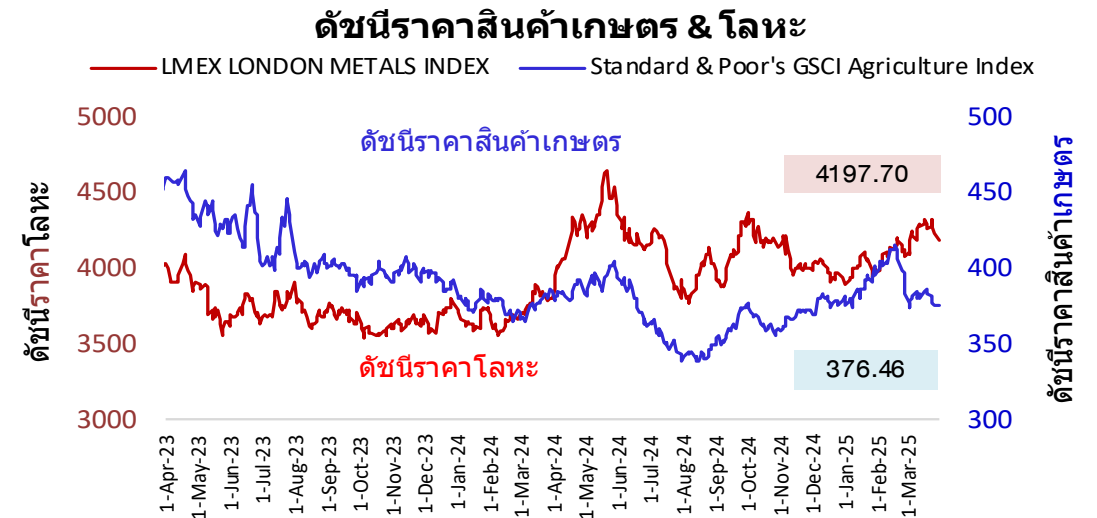
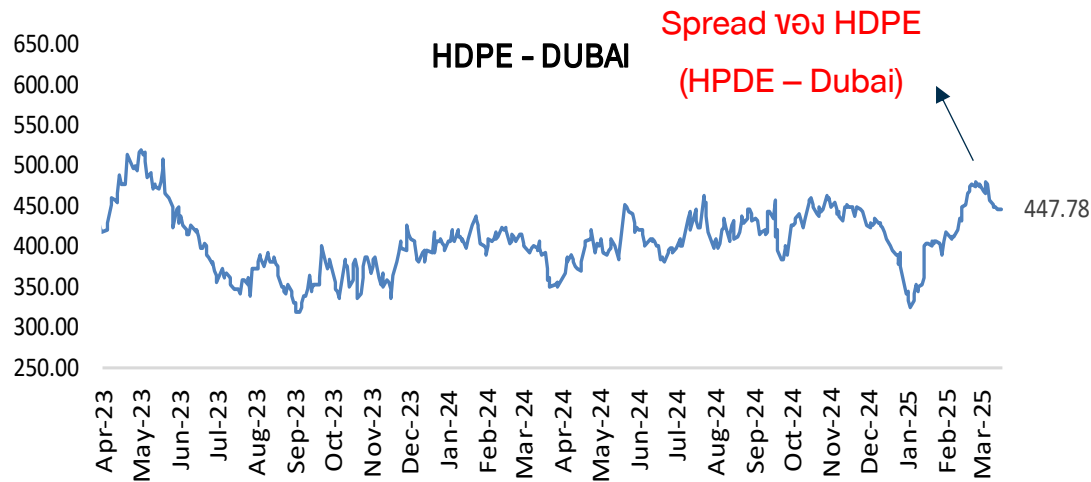
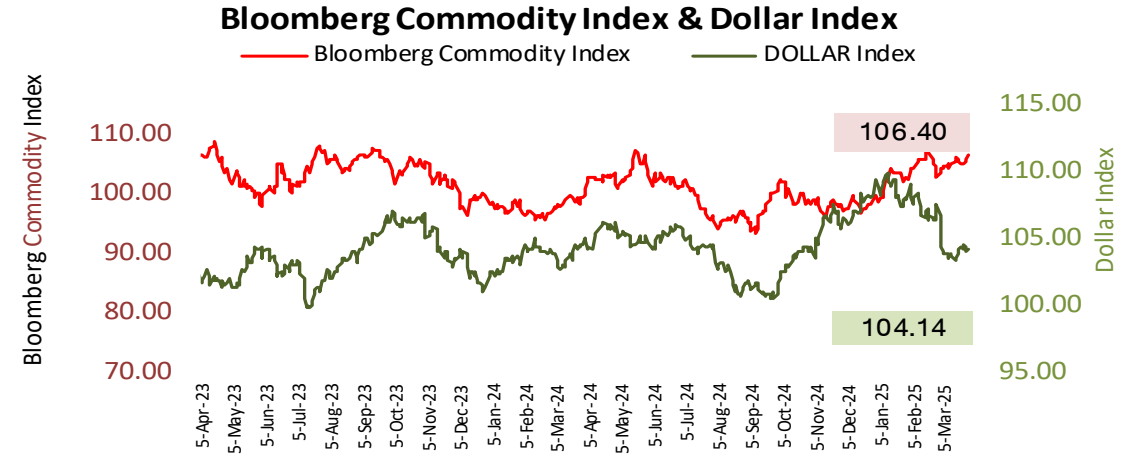
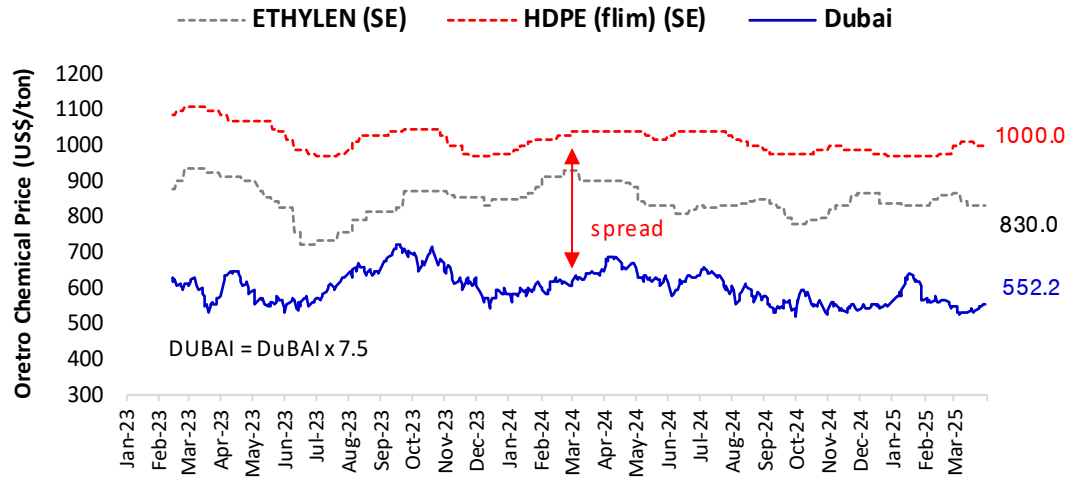
Source : Bloomberg

(19-Mar-25)

Currency : Local Currency

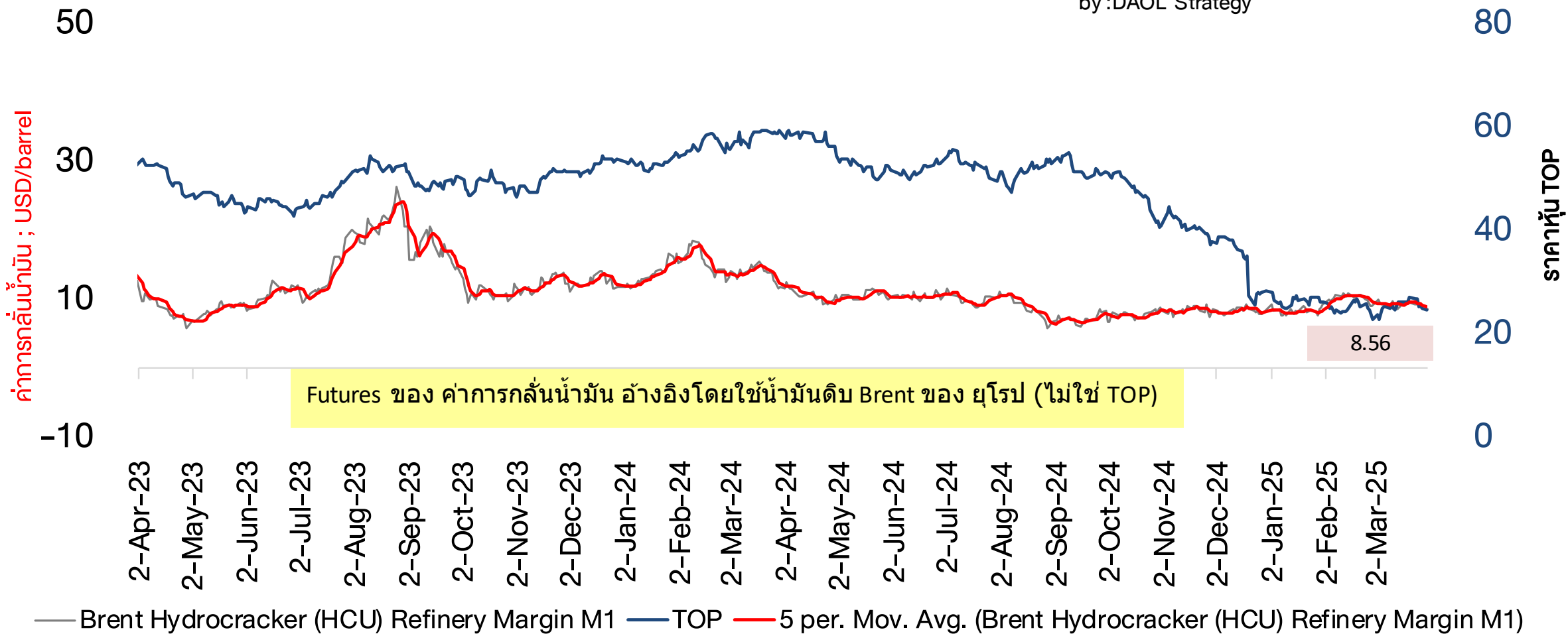


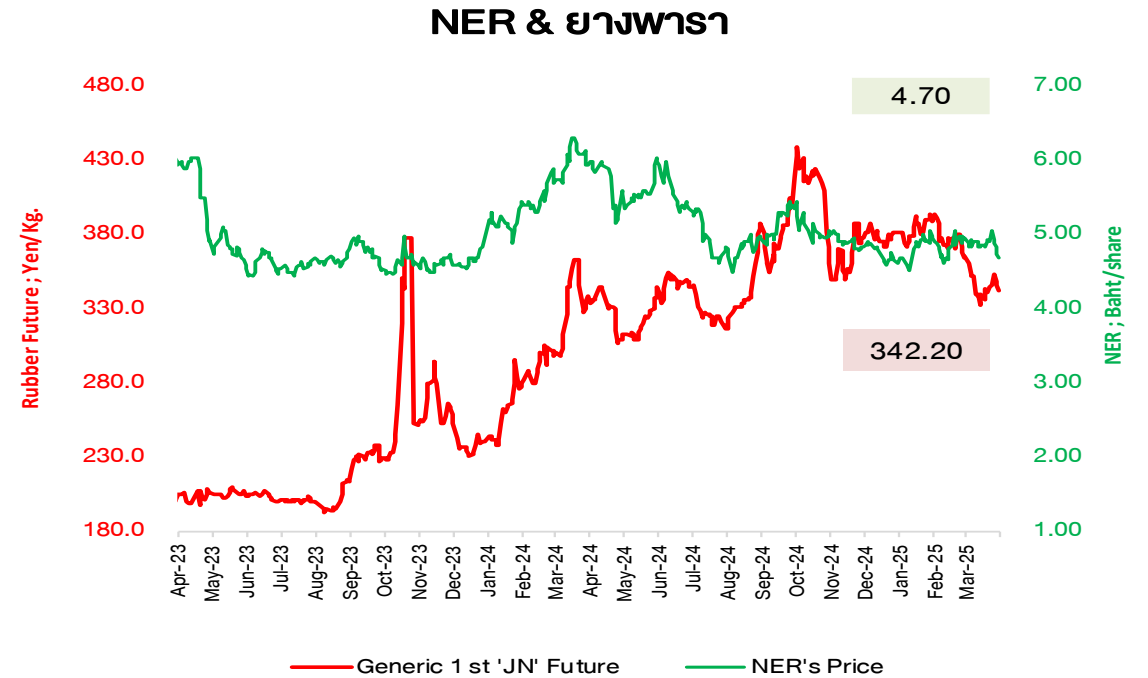
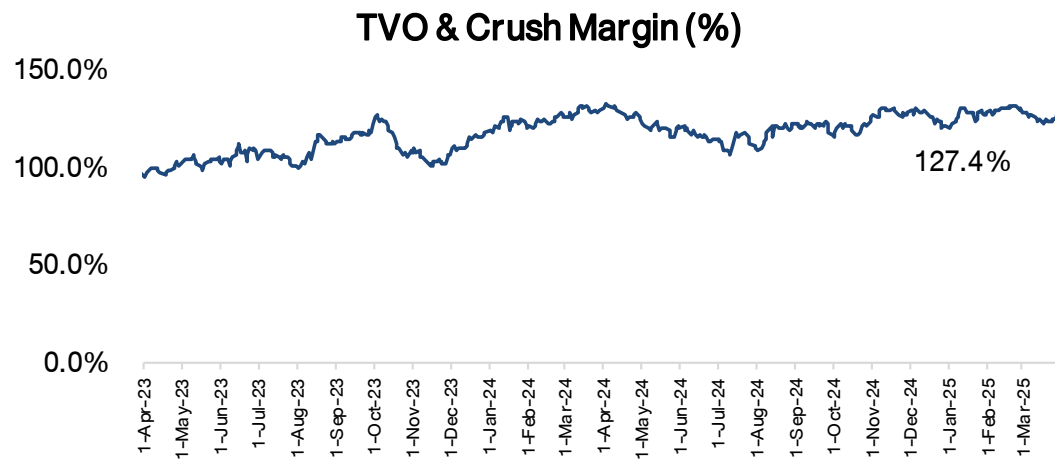
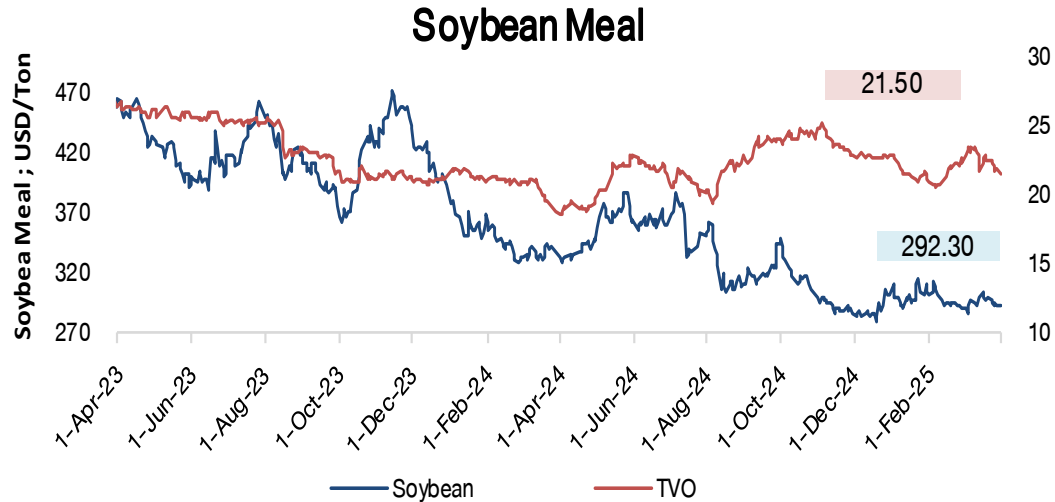
# Spread ปีโตรเคมี และ ดัชนีราคาสินค้าโภคภัณฑ์



## ราคาหุ้นโรงกลั่นน้ำมัน (TOP) กับค่าการกลั่นน้ำมัน

by : DAOL Strategy

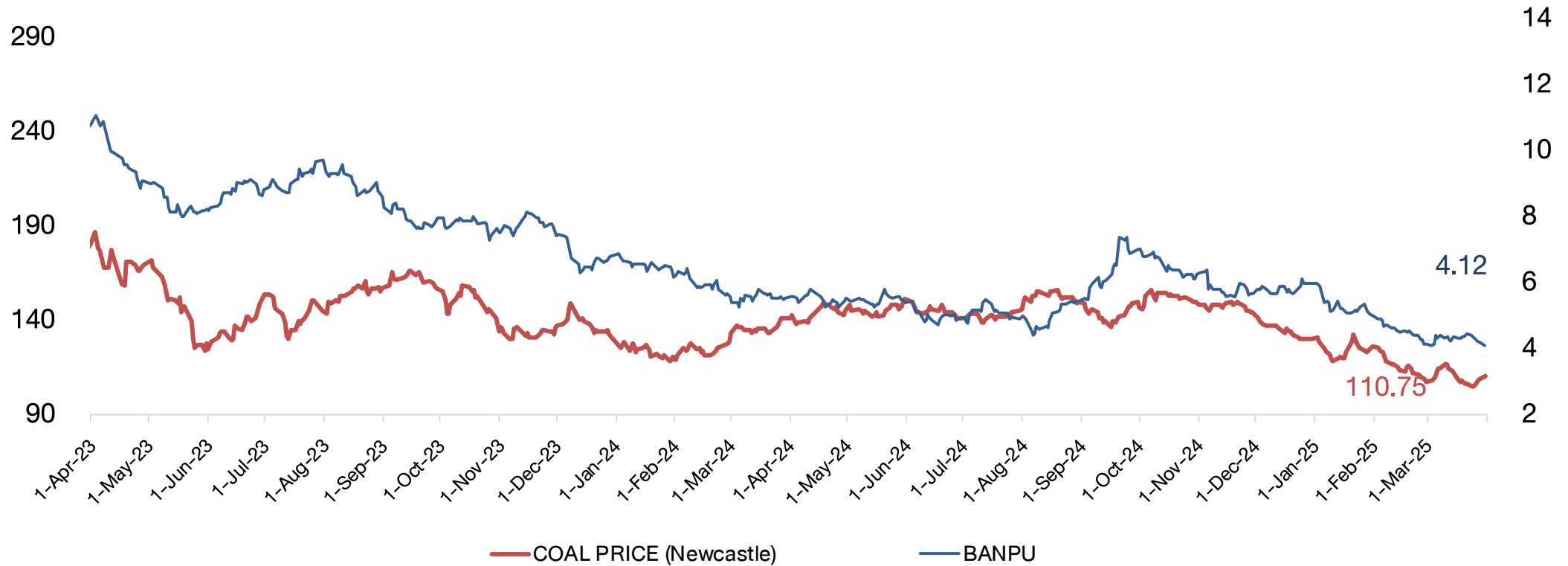




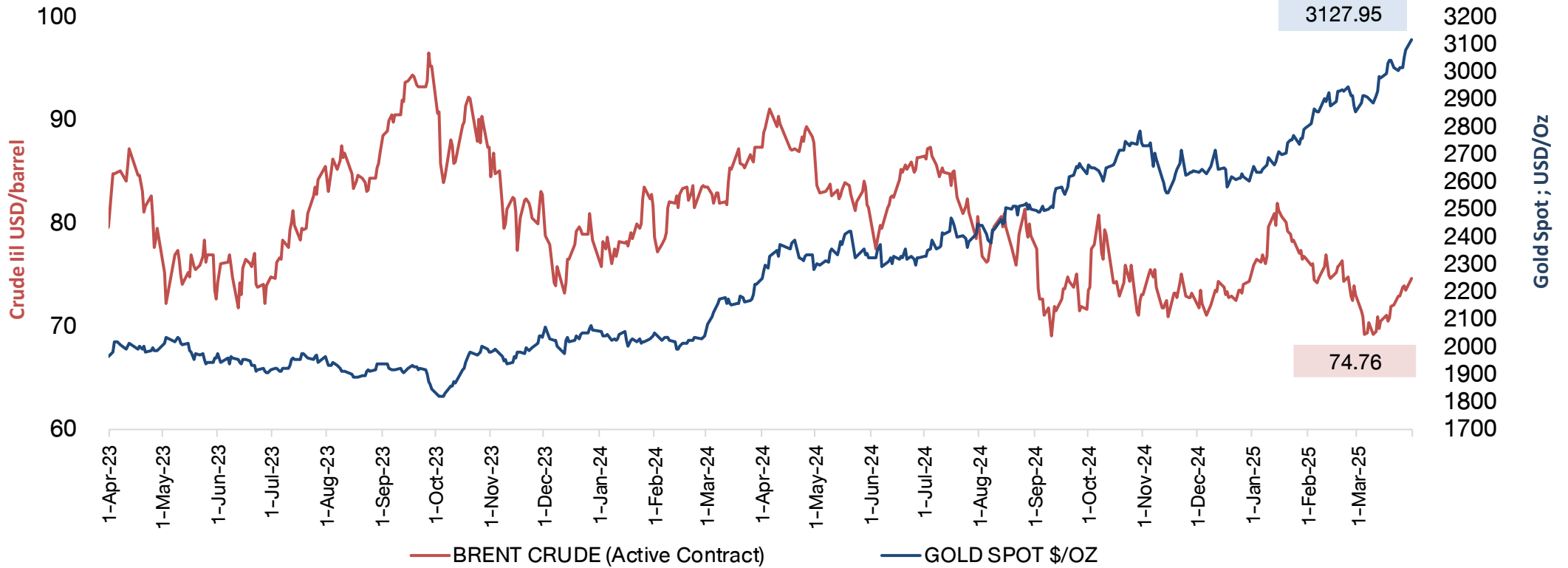




COAL PRICE (Newcastle) & BANPU



## Brent Crude & Gold Price

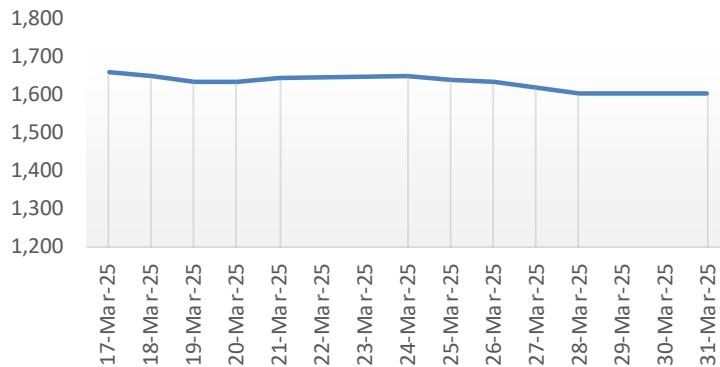


## Shipping Index and Stock Performance

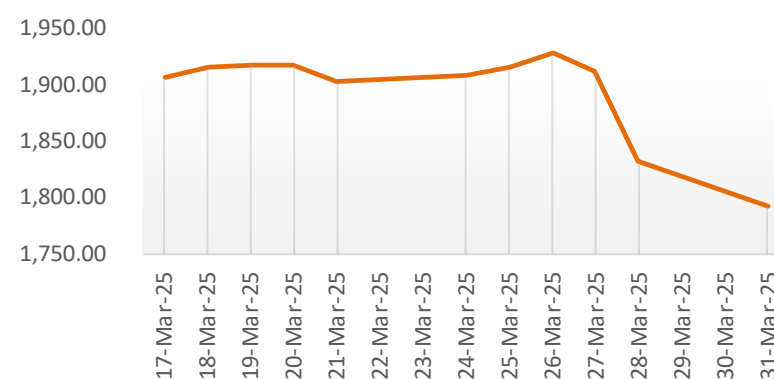
	BALTIC DRY INDEX (BDIY Index )	Change	BLOOMBERG DRY SHIPS INDEX (BDSX Index)	Change	TOPIX MARITIME TRAN INDX (TPMART Index)	Change	Container Ship Time Charter Assessment Index (ConTex)	Change	31-Mar-25					
									TTA	Change	PSL	Change	RCL	Change
31-Mar-25	1,602.00	0.0%	1,602.00	0.0%	1,791.83	-2.2%	1,442.00	0.0%	4.02	-4.3%	6.20	-3.1%	23.50	0.9%
28-Mar-25	1,602.00	-1.2%	1,602.00	-1.2%	1,832.20	-4.3%	1,442.00	0.0%	4.20	-2.3%	6.40	-1.5%	23.30	-0.9%
27-Mar-25	1,621.00	-0.8%	1,621.00	-0.8%	1,913.73	-0.8%	1,442.00	0.0%	4.30	-0.9%	6.50	-1.5%	23.50	-1.3%
26-Mar-25	1,634.00	-0.5%	1,634.00	-0.5%	1,930.10	0.7%	1,442.00	0.0%	4.34	0.0%	6.60	-1.5%	23.80	1.7%
25-Mar-25	1,642.00	-0.6%	1,642.00	-0.6%	1,916.04	0.3%	1,442.00	0.1%	4.34	-0.9%	6.70	0.0%	23.40	-0.4%
24-Mar-25	1,652.00	0.5%	1,652.00	0.5%	1,909.56	0.3%	1,440.00	0.0%	4.38	0.9%	6.70	0.0%	23.50	-0.4%
21-Mar-25	1,643.00	0.5%	1,643.00	0.5%	1,903.37	-0.8%	1,440.00	0.0%	4.34	-1.8%	6.70	-1.5%	23.60	-0.8%
20-Mar-25	1,635.00	-0.1%	1,635.00	-0.1%	1,919.02	0.0%	1,440.00	0.3%	4.42	-5.2%	6.80	-0.7%	23.80	-1.7%
19-Mar-25	1,637.00	-0.8%	1,637.00	-0.8%	1,919.02	0.1%	1,436.00	0.0%	4.66	1.7%	6.85	-0.7%	24.20	0.4%
18-Mar-25	1,650.00	-0.5%	1,650.00	-0.5%	1,916.68	0.5%	1,436.00	0.2%	4.58	-1.3%	6.90	-1.4%	24.10	1.7%
17-Mar-25	1,658.00		1,658.00		1,907.23		1,433.00		4.64		7.00		23.70	

Remark : TTA and PSL are member of Bloomberg Dry Ships Index

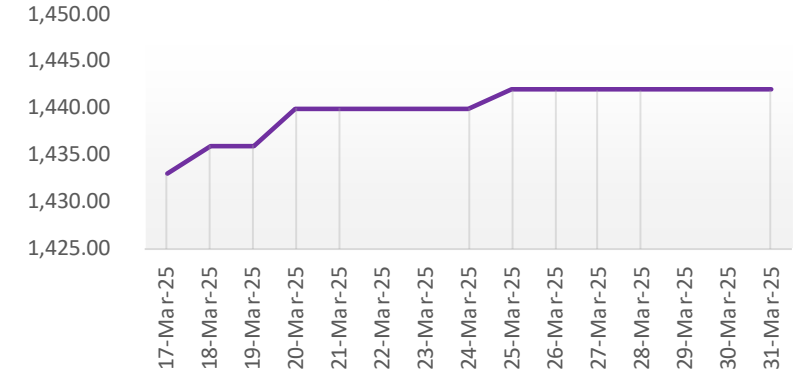
BLOOMBERG DRY SHIP INDEX



TOPIX MARITIME TRAN INDEX (TPMART Index)

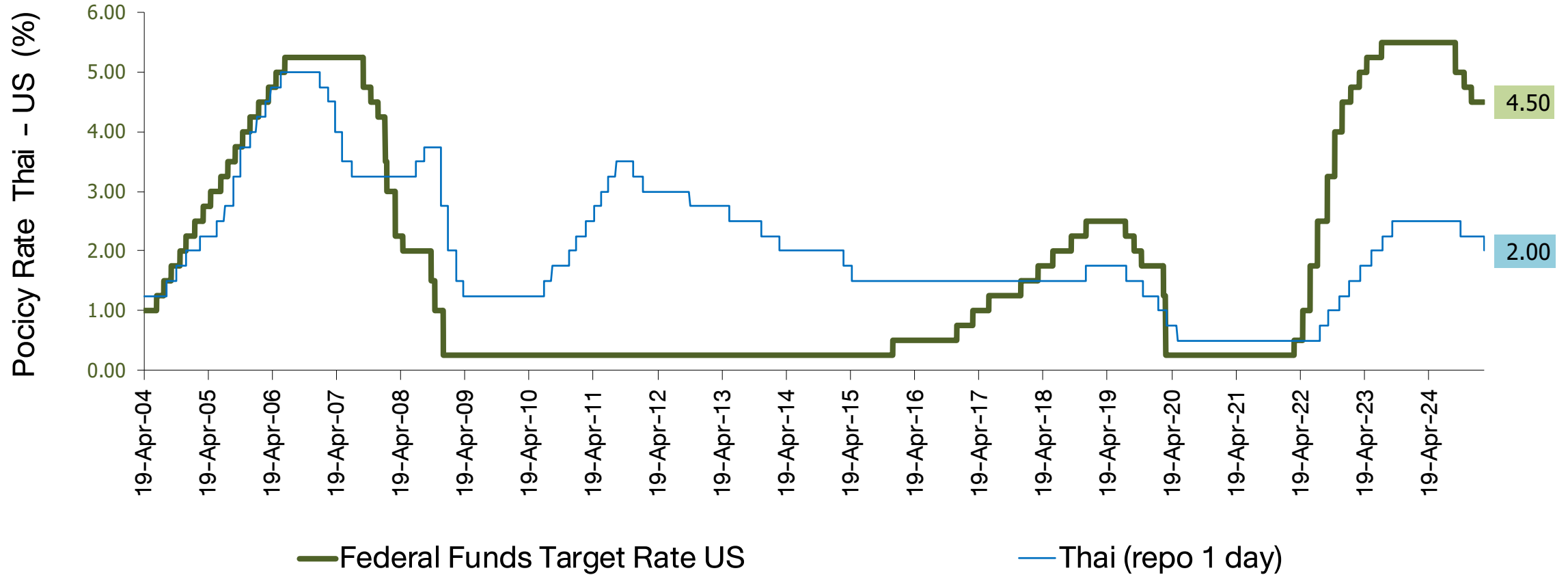


Container Ship Index (Con Tex)

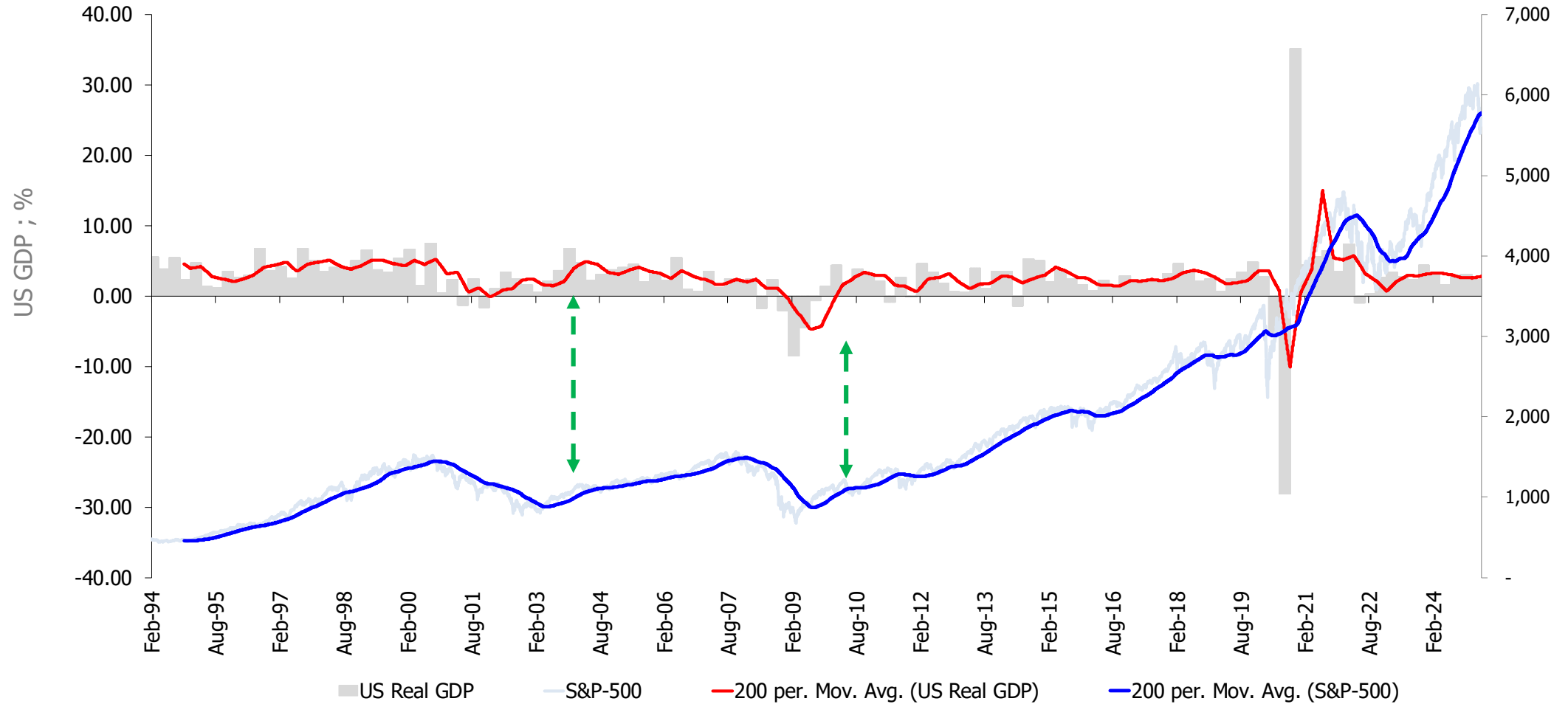




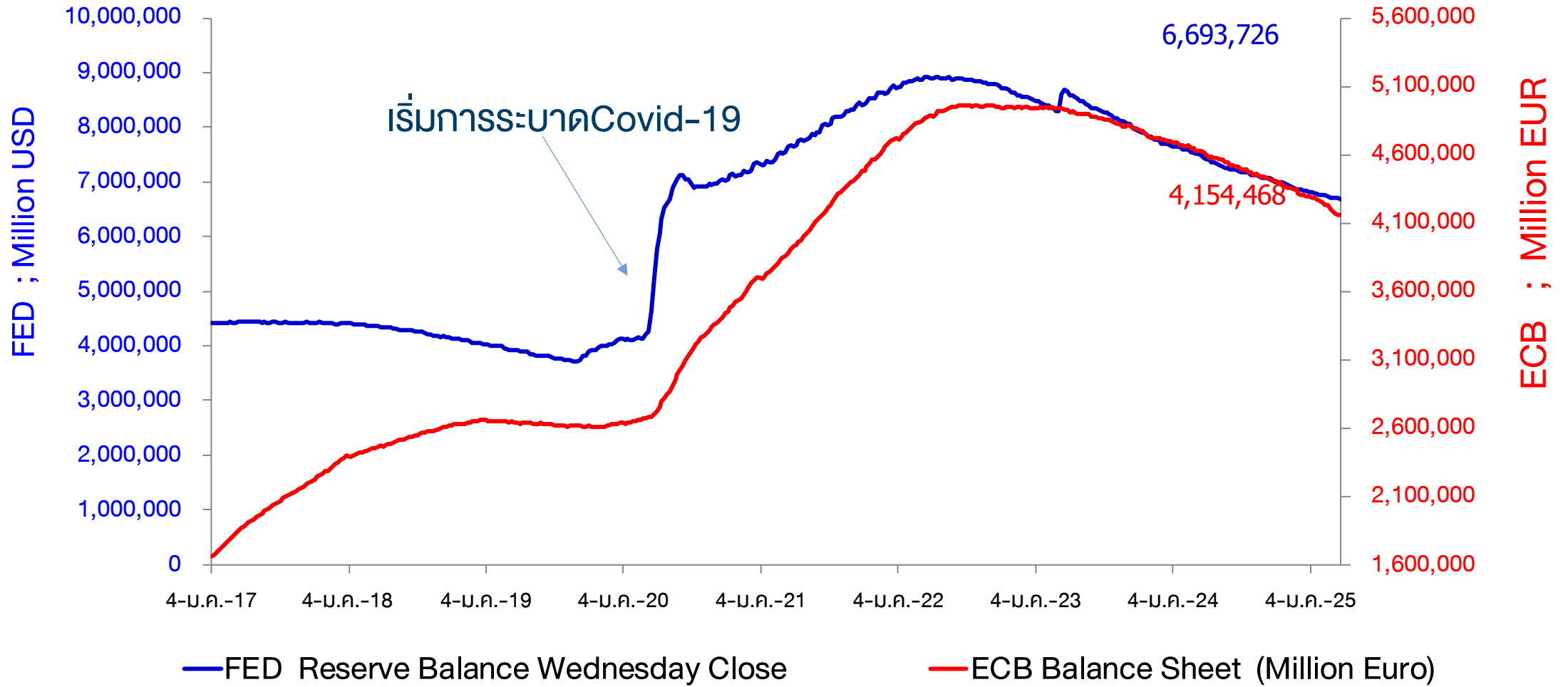
### Federal Funds Rate & Thai Rate

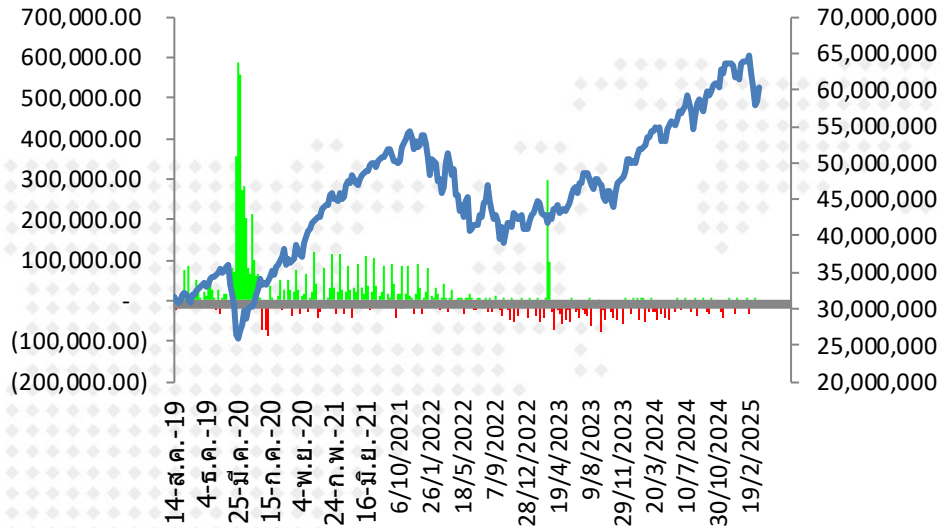


## US Real GDP and S&P-500



## Fed & ECB : Assets Purchase (QE Program)

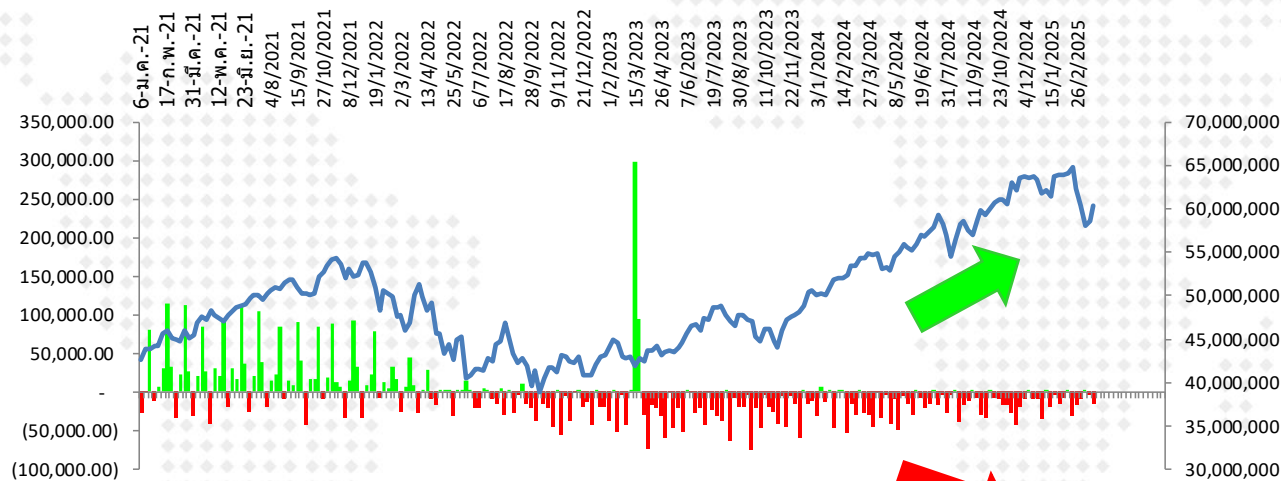




ตัวเลขการซื้อขายพันธบัตร  
Fed (QE) รายสัปดาห์

■ FED Reserve Balance Wednesday Close

— Bloomberg United States Exchange Market Capitalization USD



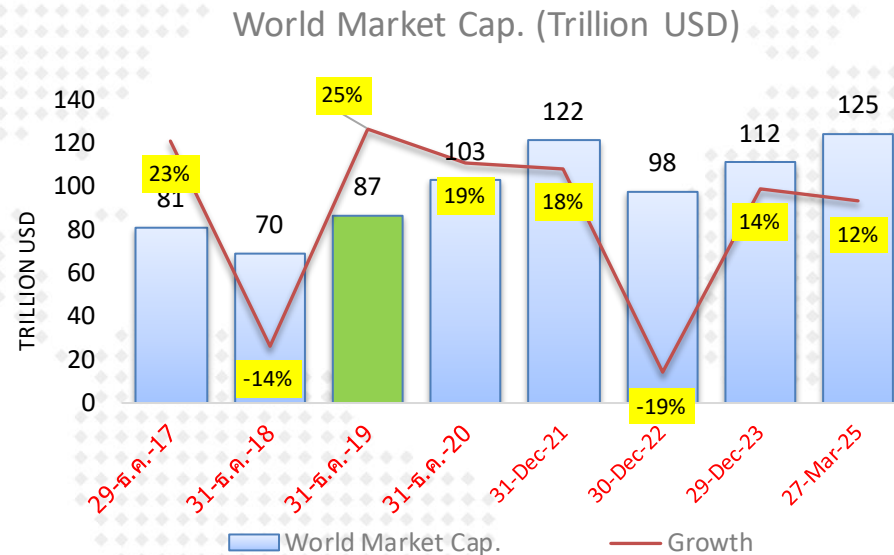
■ FED Reserve Balance Wednesday Close

— Bloomberg United States Exchange Market Capitalization USD

(33,686.00)	2/10/2024	7,004,422.0
651.00	9/10/2024	7,005,073.0
(7,463.00)	16/10/2024	6,997,610.0
(9,371.00)	23/10/2024	6,988,239.0
(17,030.00)	30/10/2024	6,971,209.0
(17,947.00)	6/11/2024	6,953,262.0
(27,011.00)	13/11/2024	6,926,251.0
(43,308.00)	20/11/2024	6,882,943.0
(19,673.00)	27/11/2024	6,863,270.0
(8,952.00)	4/12/2024	6,854,318.0
2,214.00	11/12/2024	6,856,532.0
(8,020.00)	18/12/2024	6,848,512.0
(8,115.00)	25/12/2024	6,840,397.0
(34,283.00)	1/1/2025	6,806,114.0
1,780.00	8/1/2025	6,807,894.0
(19,396.00)	15/1/2025	6,788,498.0
(2,586.00)	22/1/2025	6,785,912.0
(14,256.00)	29/1/2025	6,771,656.0
(6,680.00)	5/2/2025	6,764,976.0
2,695.00	12/2/2025	6,767,671.0
(31,496.00)	19/2/2025	6,736,175.0
(16,945.00)	26/2/2025	6,719,230.0
(9,584.00)	5/3/2025	6,709,646.0
3,123.00	12/3/2025	6,712,769.0



## การเปลี่ยนแปลงของ Market Cap. ตลาดหุ้นโลก นับตั้งแต่ปี 2017 - ปัจจุบัน



	World Market Cap.	Growth
30-ธ.ค.-16	66,383,155	
29-ธ.ค.-17	81,434,892	23%
31-ธ.ค.-18	69,647,068	-14%
31-ธ.ค.-19	86,990,167	25%
31-ธ.ค.-20	103,229,711	19%
31-Dec-21	121,522,850	18%
30-Dec-22	97,867,296	-19%
29-Dec-23	111,605,590	14%
27-Mar-25	124,643,495	12%

หมายเหตุ : การอัดฉีดเงินเข้าระบบของธนาคารกลางต่าง มีส่วนให้ตลาดหุ้นปรับตัวสูงขึ้น ในช่วงปี 2020-2021

## Market P/E (current & Forward)

29-Mar-25

Index Name	country	Index	P/E Ratio	P/E Ratio	P/E Ratio	Dividend Yield	Current Earnings Yield	LAST_UPDATE	EPS (current year)	
			Trailing 12M	Forward ('25)	Forward ('26)					
			<b>Current 12M</b>	<b>2567(f)</b>	<b>2568(f)</b>					
FTSE Bursa Malaysia KLCI	MA	1,513.65	14.22	13.53	12.72	4.35	7.03	28-Mar-25	111.8	มาเลเซีย
PSEI - PHILIPPINE SE IDX	PH	6,147.44	10.64	9.54	8.67	3.24	9.40	28-Mar-25	644.9	ฟิลิปปินส์
Straits Times Index STI	SI	3,972.43	12.54	12.14	11.59	4.54	7.97	28-Mar-25	326.8	สิงคโปร์
KOSPI INDEX	SK	2,557.98	12.98	9.22	7.76	2.18	7.71	28-Mar-25	277.4	เกาหลีใต้
TAIWAN TAIEX INDEX	TA	21,602.89	18.47	15.24	13.23	2.65	5.41	28-Mar-25	1,417.1	ไต้หวัน
STOCK EXCH OF THAI INDEX	TH	1,175.45	15.41	12.35	11.42	4.18	6.49	28-Mar-25	94.3	ไทย (SET)
THAI SET 50 INDEX	TH	750.73	15.42	13.15	12.08	3.94	6.49	28-Mar-25	57.1	ไทย (SET50)
SENSEX	IN	77,414.92	22.60	20.33	17.47	1.31	4.42	28-Mar-25	3,807.4	อินเดีย
JAKARTA COMPOSITE INDEX	ID	6,510.62	14.45	10.95	9.87	4.36	6.92	27-Mar-25	594.7	อินโดนีเซีย
HO CHI MINH STOCK INDEX	VN	1,317.46	14.48	10.48	8.60	1.75	6.91	28-Mar-25	125.7	เวียดนาม
SHANGHAI SE A SHARE INDX	CH	3,511.94	16.20	11.65	12.43	3.00	6.17	28-Mar-25	255.6	จีน (A-Shares)
SHANGHAI SE COMPOSITE	CH	3,351.31	16.20	11.66	12.43	3.01	6.17	28-Mar-25	243.9	จีน (Composite)
HANG SENG INDEX	HK	23,426.60	11.79	10.48	9.69	3.70	8.48	28-Mar-25	2,235.5	ฮ่องกง
DOW JONES INDUS. AVG	US	41,583.90	21.88	19.94	17.58	1.71	4.57	29-Mar-25	2,082.6	สหรัฐฯ (Dow Jones)
S&P 500 INDEX	US	5,580.94	23.87	20.82	18.34	1.36	4.19	29-Mar-25	269.9	สหรัฐฯ (S&P-500)
NASDAQ COMPOSITE	US	17,322.99	32.06	25.47	21.53	0.76	3.12	29-Mar-25	674.7	สหรัฐฯ (Nasdaq)
CAC 40 INDEX	FR	7,916.08	15.95	14.91	13.59	3.11	6.27	29-Mar-25	530.7	ฝรั่งเศส
DAX INDEX	GE	22,461.52	18.44	15.37	13.67	2.49	5.42	29-Mar-25	1,459.2	เยอรมัน
NIKKEI 225	JN	37,120.33	18.99	18.92	17.30	1.92	5.27	28-Mar-25	1,964.4	ญี่ปุ่น (Nikkei)
FTSEUROFIRST 300 INDEX	EC	2,157.47	14.87	14.57	13.38	3.18	6.73	28-Mar-25	148.0	ยุโรป (300 บริษัท)
Euro Stoxx 50 Pr	EC	5,331.40	15.75	14.88	13.65	3.00	6.35	28-Mar-25	358.2	ยุโรป (50 บริษัท)
STXE 600 (EUR) Pr	EC	542.10	15.18	14.39	13.17	3.19	6.59	28-Mar-25	37.7	ยุโรป (600 บริษัท)
MSCI WORLD	MULT	3,634.71	21.64	19.17	17.14	1.82	4.62	29-Mar-25	193.7	ตลาดหุ้นโลก (MSCI)

Source : Bloomberg

## Total Return Index : ผลตอบแทนจากการลงทุนในตลาดต่าง ในแต่ละช่วงเวลา

	MSCI World		MSCI EM		MSCI APAC ex Japan		S&P-500		SET Index		NASDAQ	
	Total Return	SD*	Total Return	SD*	Total Return	SD*	Total Return	SD*	Total Return	SD*	Total Return	SD*
5 day	0.2%	12.0%	-0.0%	8.2%	-0.2%	9.5%	0.5%	16.7%	0.1%	6.3%	0.1%	25.1%
1 month	-1.5%	16.3%	0.8%	16.2%	0.1%	17.1%	-2.7%	21.1%	-1.5%	18.6%	-3.9%	29.5%
3 month	-0.7%	12.4%	4.9%	13.5%	3.8%	14.8%	-4.3%	16.0%	-14.1%	16.8%	-9.6%	23.2%
6 month	-0.6%	10.8%	-3.1%	12.7%	-3.3%	14.3%	-0.1%	14.3%	-16.8%	14.3%	-1.4%	20.3%
9 month	5.9%	11.9%	6.1%	13.9%	7.1%	15.2%	4.9%	14.8%	-6.9%	14.1%	0.2%	21.2%
12 month	9.3%	11.2%	11.6%	13.6%	15.1%	14.9%	9.9%	13.9%	-10.7%	13.3%	9.3%	19.9%
Month to date	-2.1%	16.1%	3.3%	16.2%	2.8%	17.3%	-4.3%	21.0%	-0.6%	18.6%	-5.5%	28.8%
Quarter to date	0.5%	12.4%	5.6%	13.6%	4.6%	15.0%	-2.9%	16.0%	-14.0%	16.9%	-7.7%	23.3%
<b>Year to date</b>	<b>0.5%</b>	<b>12.4%</b>	<b>5.6%</b>	<b>13.6%</b>	<b>4.6%</b>	<b>15.0%</b>	<b>-2.9%</b>	<b>16.0%</b>	<b>-14.0%</b>	<b>16.9%</b>	<b>-7.7%</b>	<b>23.3%</b>
2 ปี	17.9%	10.5%	11.0%	12.9%	10.5%	14.2%	21.4%	12.8%	-10.7%	12.3%	23.9%	17.9%
3 ปี	7.7%	13.6%	2.8%	14.8%	3.2%	16.4%	9.5%	17.0%	-8.0%	11.9%	8.8%	22.8%
4 ปี	7.5%	13.4%	-1.1%	15.2%	-1.9%	16.6%	11.1%	16.5%	-3.9%	11.8%	8.7%	22.2%
5 ปี	15.9%	14.2%	8.7%	15.7%	7.9%	17.0%	19.3%	17.7%	4.7%	13.9%	19.8%	23.0%
10 ปี	9.0%	14.4%	4.2%	15.9%	4.7%	16.3%	12.7%	17.9%	0.9%	14.7%	14.9%	21.6%

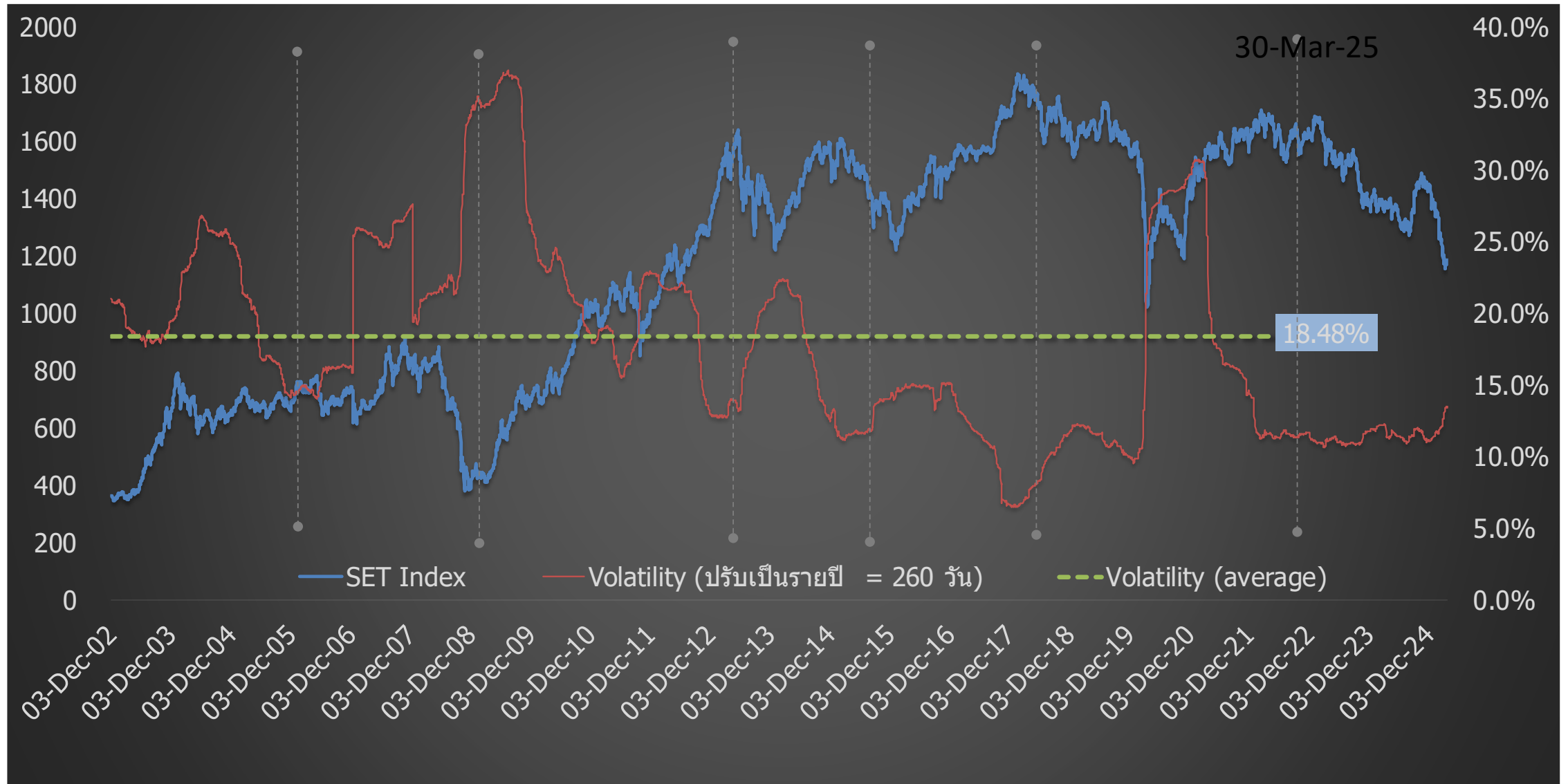
Remark : Total Return วัดจากวันสุดท้ายเทียบกับวันแรกของช่วงเวลานั้นๆ

30-Mar-2025

Source : Bloomberg

SD\* = Standard Deviation ปรึ่เป็น Annualized

# ตลาดหุ้นไทย อยู่ในภาวะซบเซา ก็นเวลานานที่สุดที่เคยมีมา





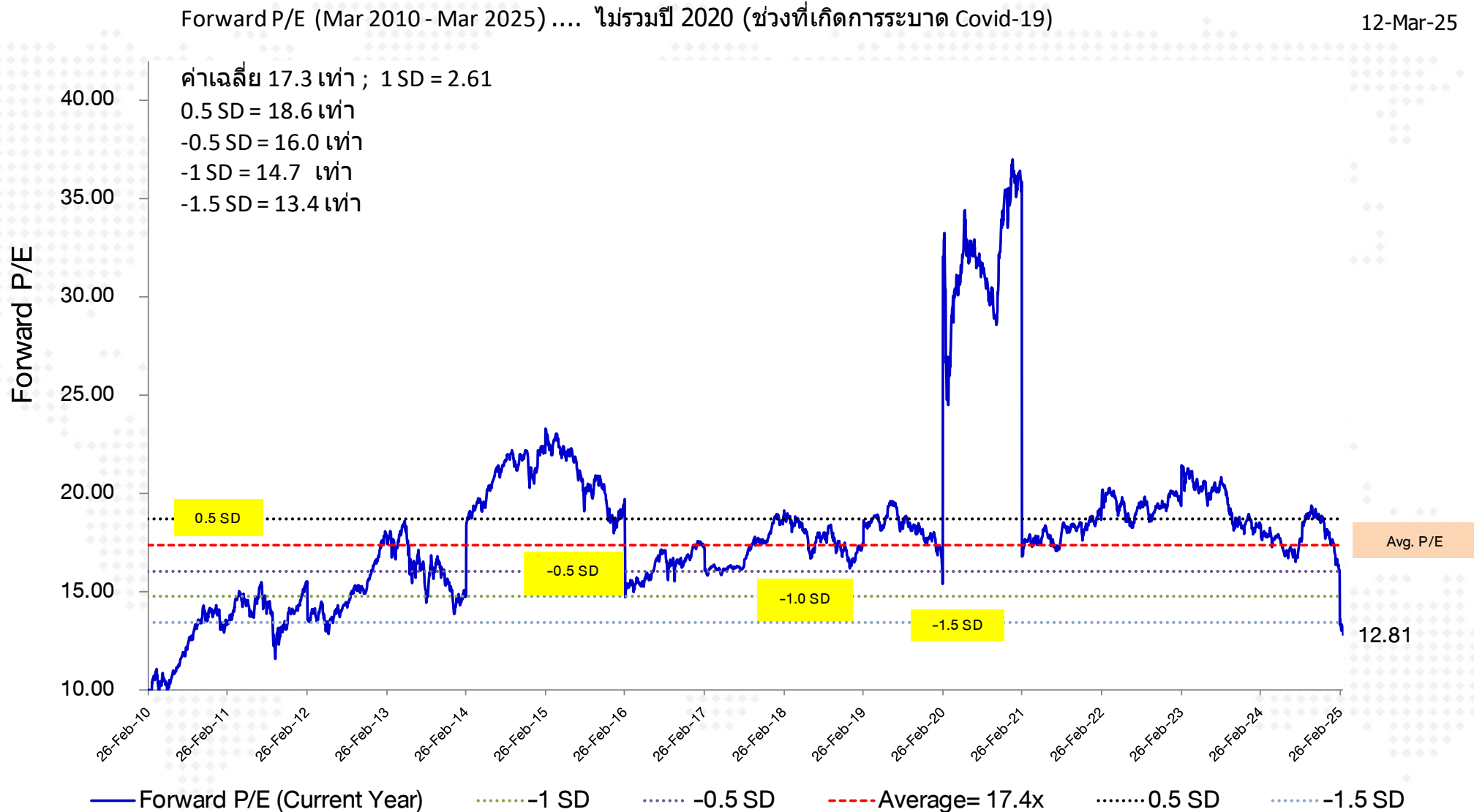
# SET Index Target for 2024

7-Mar-25

				SET TARGET			SET INDEX		
				Worst	Base	Best	1194		
				-0.75 SD	--0.5 SD	--0.25 SD			
	Net Profit	Net Profit Growth	EPS	15.39	16.05	16.70	Forward P/E	Shares	Share Dilute
<b>Year 2020</b>	453,584	-51%	41.8					10,840	4.8%
<i>(Exclude THAI)</i>	<i>594,755</i>	<i>-35%</i>	<i>54.9</i>						
<b>Year 2021</b>	1,016,531	124%	89.2				13.39	11,400	5.2%
<b>Year 2022</b>	1,001,815	-1.4%	84.0				14.21	11,920	4.6%
<b>Year 2023</b>	929,026	-7.3%	75.8				15.76	12,264	2.9%
<b>Year 2024</b>									
Base	900,473	-3.1%	72.8				16.4	12,367	0.8%
<i>SET Target for Year 2024 : Average P/E = 17.3 ; 1 SD = 2.64 times ; P/E= 17.96 (+0.25SD) ; Share = 12,367 Mil. Shares</i>									
<b>Year 2025</b>									
Best	1,100,417	22%	88.3						
Base	1,082,407	20.2%	86.9		1394		13.7	12,461	0.8%
Worst	945,497	5%	75.9						
<i>SET Target for Year 2025 : Average P/E = 17.3 ; 1 SD = 2.64 times ; P/E= 16.0 (-0.50SD) ; Share = 12,461 Mil. Shares</i>									
<b>Year 2026</b>	1,108,419	2.4%	88.9		1485		13.4	12,461	0.0%
<i>SET Profit for Year 2026 : Estimate Net Profit Growth = 3.8% (Prev=8.7%) (Bloomberg Survey ; 21 Feb 25) ; P/E=17.3x (Avg.P/E)</i>									

**Remark : Year 2021-2026 Exclude "THAI" , STARK**

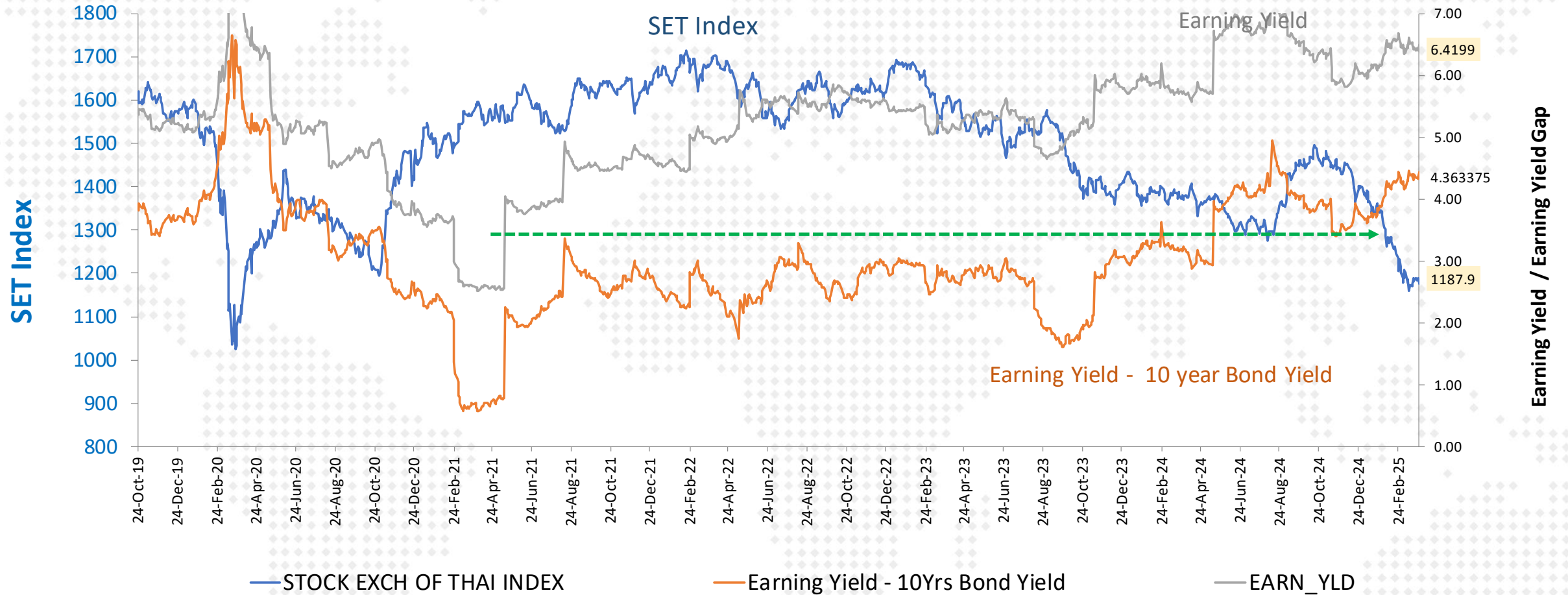
# Forward P/E ของ SET Index



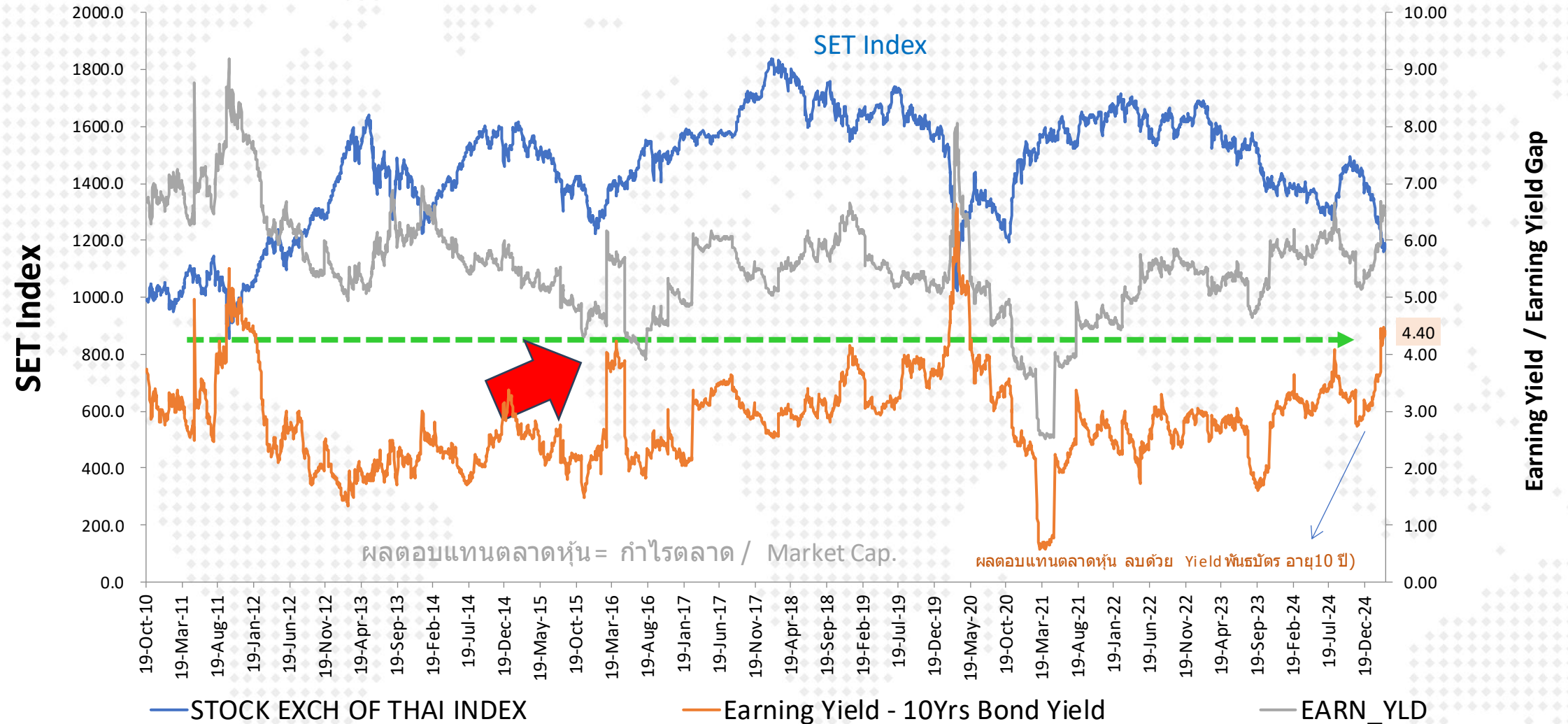
By Strategy Research

D:\Google Drive\Bloomberg\PER Emerging market.xlsx

# Thai Stock Market (Earning Yield Gap)



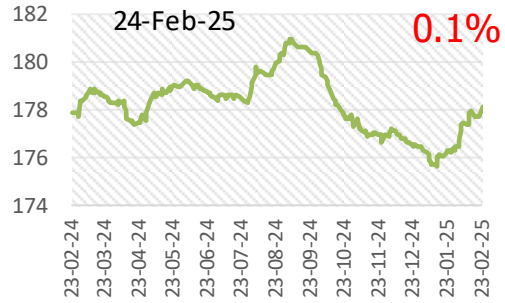
## ผลตอบแทนจากตลาดหุ้น - ตลาดพันธบัตร





# การปรับ EPS ตลาดหุ้นสำคัญๆ ปี 2024

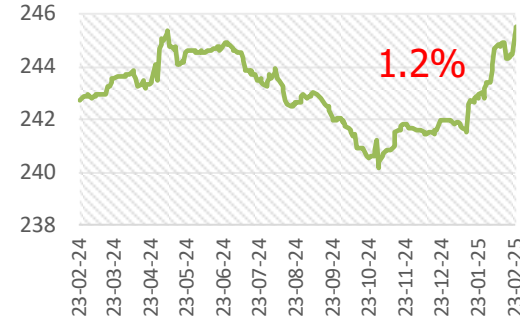
### MSCI WORLD



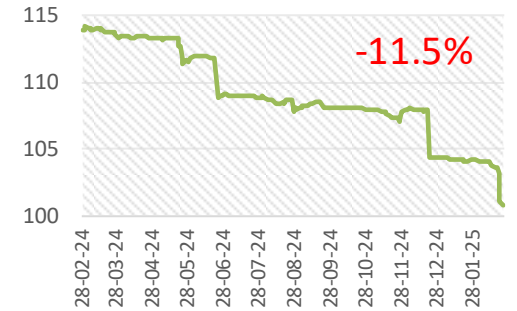
### STXE 600 (EUR) Pr



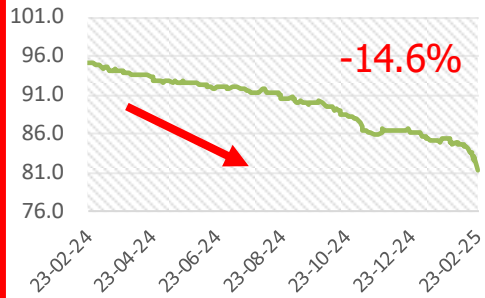
### US (s&p-500)



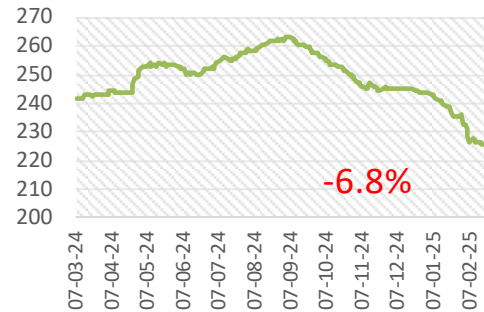
### Malaysia



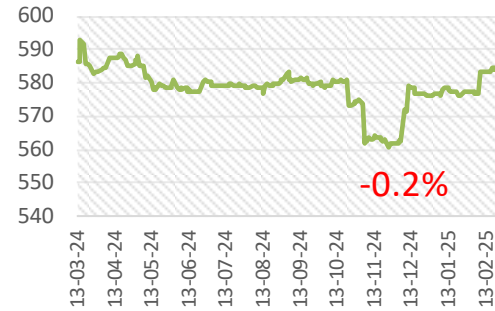
### Thailand



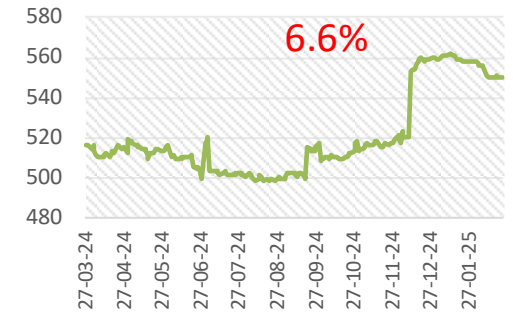
### South Korea



### Philippine

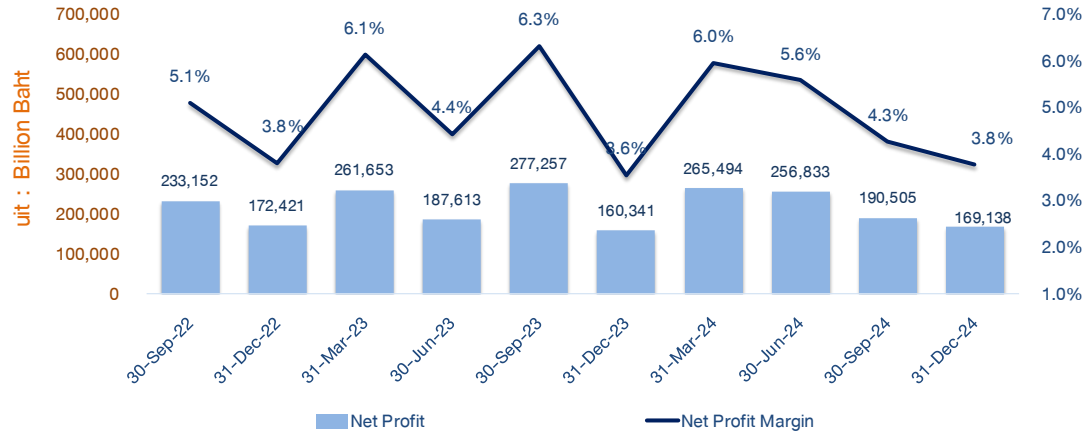


### Indonesia

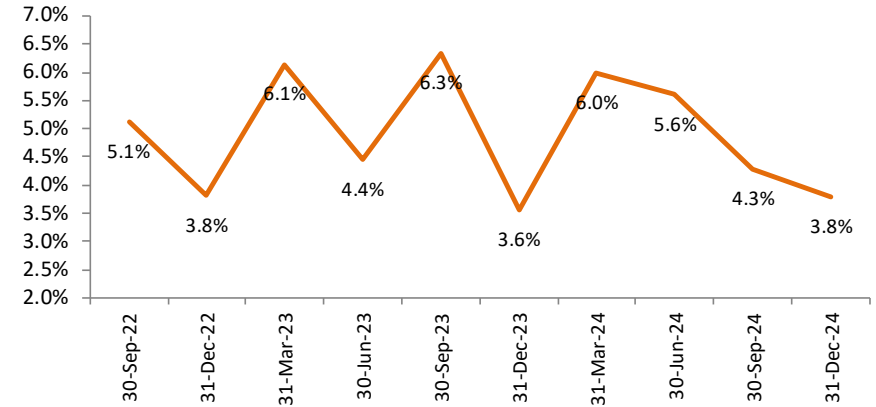


# SET Profitability as of 4Q-2024

SET : Net Profit & Net Profit Margin

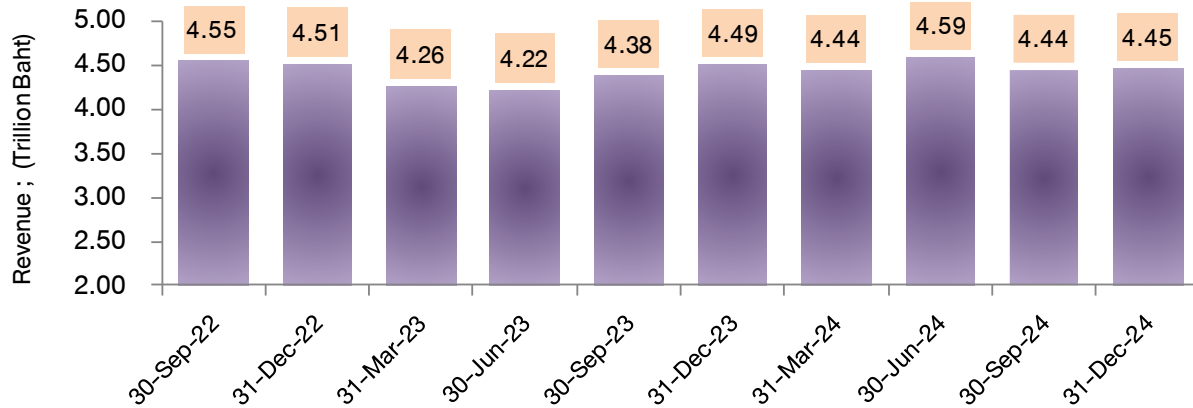


SET : Net Profit Margin



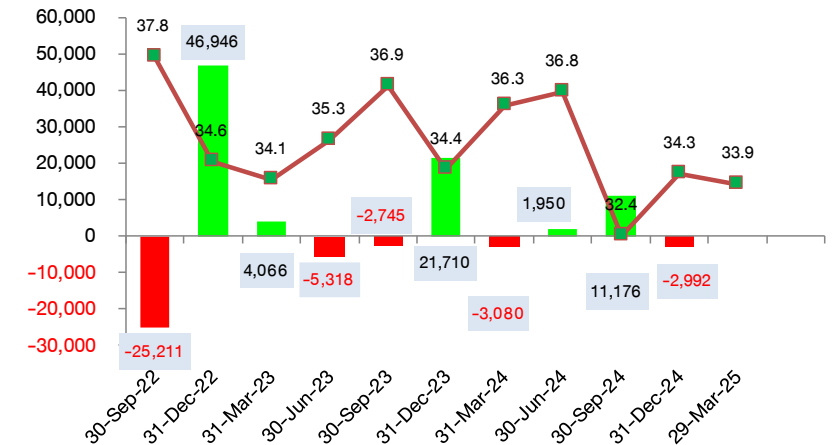
SET : Revenue

29-Mar-25



FX Gain/Loss บริษัทในตลาด

(ข้อมูลเบื้องต้นจาก Bloomberg )



มาตรการ	แนวทางการปรับปรุง
<b>1) มาตรการลดความผันผวนที่ผิดปกติของราคาหลักทรัพย์</b>	
<b>1.1 มาตรการ Short sale</b> <span style="color: green;">1 July</span> - Uptick ทุกหลักทรัพย์ - คุณสมบัติหุ้น non-SET100 ที่ short sale ได้ - เปิดเผยข้อมูล outstanding <span style="color: green;">9 April</span>	<ul style="list-style-type: none"> <li>กำหนดให้เฉพาะหลักทรัพย์ที่มีราคาตกลงจากราคาเปิดของวันก่อนหน้าถึงระดับที่กำหนด (เช่น <math>\geq X\%</math> จากราคาเปิดของวันก่อนหน้า) <u>จะต้อง Short Sale ด้วยเกณฑ์ Uptick ในวันทำการถัดไป</u> (กรณีอื่นใช้เกณฑ์ Zero-plus Tick)</li> <li>เฉพาะหุ้น SET 100 ที่ Short Sale ได้ (ปัจจุบัน SET 100 และ non SET 100 ที่มีขนาดใหญ่และมีสภาพคล่องสูง)</li> </ul>
<b>1.2 มาตรการ Dynamic Price Band (DPB) สำหรับหุ้น</b> <span style="color: blue;">2 Sept</span>	<ul style="list-style-type: none"> <li>ติดตามและรวบรวมข้อมูลเพิ่มเติมเพื่อประเมินผลมาตรการอย่างต่อเนื่อง</li> <li>ชะลอการเริ่ม DPB phase 2 (ใช้ DPB กับหลักทรัพย์ลูก)</li> </ul>

## Breaking News!

ตลาด. เสนอยกเลิก Uptick ทุกหลักทรัพย์ ใช้เฉพาะหุ้นรายตัวที่มีราคาตกลงถึงระดับที่กำหนด พร้อมเสนอ Short Sale ได้เฉพาะหุ้น SET100 และจำกัด HFT ได้เฉพาะหุ้นกลุ่ม SET100

- เรายังคงเป็นบวกในเรื่องแรงจูงใจจากการทำ short sell จะลดลง ความผันผวนของตลาดลดลง(ในช่วงหุ้นตก)

มาตรการ	แนวทางการปรับปรุง
<b>2) มาตรการกำกับพฤติกรรมกรรมการซื้อขายที่ไม่เหมาะสม</b>	
<b>2.1 ขีดขั้วเบี่ยง HFT*</b> <span style="color: green;">1 July</span>	<ul style="list-style-type: none"> <li>ดำเนินการตามมาตรการต่อไป</li> <li>เพื่อลดผลกระทบด้านราคาและสภาพคล่องที่อาจเกิดขึ้นจากการซื้อขายของผู้ลงทุนกลุ่ม HFT -&gt; จะจำกัดให้ผู้ลงทุนกลุ่ม HFT ซื้อขายได้เฉพาะหลักทรัพย์ในกลุ่ม SET 100 (ทั้งนี้ ยกเว้น MM และหลักทรัพย์บางประเภท)</li> </ul>
<b>2.2 Minimum Resting Time (MRT) 250 milliseconds</b> <span style="color: blue;">2 Sept</span>	<ul style="list-style-type: none"> <li>ยกเลิกมาตรการ</li> </ul>

### Next Step

จัดให้มีการรับฟังความคิดเห็นจากผู้ที่เกี่ยวข้อง (Stakeholder Hearings)




**Disclaimer:** This report has been prepared by DAOL SECURITIES (THAILAND). The information herein has been obtained from sources believed to be reliable and accurate; however, DAOL SEC makes no representation as to the accuracy and completeness of such information. Information and opinions expressed herein are subject to change without notice. DAOL SEC has no intention to solicit investors to buy or sell any securities in this report. In addition, DAOL SEC does not guarantee returns nor price of the securities described in the report nor accept any liability for any loss or damage of any kind arising out of the use of such information or opinions in this report. Investors should study this report carefully in making decisions. All rights are reserved. This report may not be reproduced, distributed or published by any person in any manner for any purpose without the permission of DAOL SEC Investment in securities has risks. Investors are advised to consider carefully before making decisions.





# DAOL SEC

DAOL SECURITIES (THAILAND) PCL  
บริษัทหลักทรัพย์ ดาโอ (ประเทศไทย) จำกัด (มหาชน)

*'DAOL, your lifetime financial partner'*

 [contactcenter@daol.co.th](mailto:contactcenter@daol.co.th)  02 351 1800 กด 1  [www.daolsecurities.co.th](http://www.daolsecurities.co.th)

 [daol.th](https://www.facebook.com/daol.th)  DAOL Channel  @daolsec