

DAOL Daily Strategy

15 Aug 2024

ฝ่ายวิเคราะห์กลยุทธ์การลงทุนหลักทรัพย์

เบอร์โทรศัพท์ : 02-351-1801

โดย : มงคล พ่วงเกตุรา (ต่อ 5450), พรรณนภา เหมะสุรัตน์ (ต่อ 5451)

6 เรื่อง ถ้าเกิดขึ้น จะทำให้ตลาดพลิกตัวกลับได้

1) BOJ ออกมาทำให้เงินเยนอ่อนค่าลง ✓

2) ตลาดหุ้นญี่ปุ่นฟื้น ✓

3) Fed จะทำ Emergency Meeting ? ✓

4) อิหร่าน-อิสราเอล จะไม่บานปลาย

5) ราคาสินทรัพย์ หุ่น Yield ลงมาถึงแนวรับ จนทำให้เกิดแรงซื้อจาก Bargain Hunter ✓

6) นายกฯ อยู่ต่อ



“ นายกชตกรแก้ว ” "วิกฤตหรือโอกาส ”

ประเด็นวิเคราะห์วันนี้

- วางกลยุทธ์อย่างไรดี ระหว่างรอนายกชคนใหม่"?
- ตัวเลขเพื่อสหรัฐออกมาตามคาด ส่งสัญญาณเฟดลดดอกเบี้ยแน่
- งบการเงินรวมเบื้องต้น กลุ่มไหนดีกลุ่มไหนแย่ ?
- อิหร่าน-อิสราเอล มีอะไรคืบหน้าบ้างไหม?
- จับตาประชุมสภา 16 ส.ค. วาระเสนอชื่อนายกช ?

ดัชนีตลาดหุ้นและราคาสินทรัพย์ทางการเงิน

Region/Country	Index	Week			1-Day	1 Mth	QTD	12M	Last
		Last	Net Chg.	WTD % Chg.	% chg	% chg	% chg	% chg	update
World	The Global Dow	4,716.1	86.0	1.9	-0.0	-2.1	0.8	14.8	14-Aug-24
	DJ Global	604.4	11.9	2.0	-0.0	-3.1	0.2	17.5	14-Aug-24
	Bloomberg World Index	1,867.1	36.7	2.0	-0.0	-3.0	0.2	18.0	14-Aug-24
	MSCI World	3,522.4	74.7	2.2	0.6	-3.0	0.3	19.5	14-Aug-24
	MSCI Emergin Market	1,076.6	13.1	1.2	0.5	-3.9	-0.9	9.7	14-Aug-24
	MSCI Thailand	441.2	(4.3)	-1.0	-1.0	-1.3	1.1	-13.3	14-Aug-24
Americas	Dow Jones	40,008.4	510.8	1.3	0.6	0.0	2.3	13.3	14-Aug-24
	NASDAQ	17,192.6	447.3	2.7	0.0	-6.6	-3.0	24.7	14-Aug-24
	S&P 500	5,455.2	111.1	2.1	0.4	-2.9	-0.1	21.5	14-Aug-24
Europe	Stoxx Europe 600	504.1	4.9	1.0	0.5	-2.8	-1.4	10.7	14-Aug-24
Euro Zone	Euro Stoxx 50	4,727.6	52.3	1.1	0.7	-5.1	-3.4	10.2	14-Aug-24
France	CAC 40	7,333.4	63.6	0.9	0.8	-3.9	-2.0	0.9	14-Aug-24
German	DAX	17,885.6	162.7	0.9	0.4	-3.8	-1.9	13.4	14-Aug-24
UK	FTSE 100	8,281.1	112.9	1.4	0.6	1.2	1.4	12.1	14-Aug-24
Asia-Pacific	MSCI AC Asia Pacific Index	179.0	3.6	2.1	0.7	-4.5	-0.8	10.9	14-Aug-24
Thailand	SET Index	1,292.7	(4.4)	-0.3	-0.4	-2.6	-0.6	-15.0	14-Aug-24
China	Shanghai SE Composit	2,850.7	(11.5)	-0.4	-0.6	-4.1	-3.9	-10.2	14-Aug-24
China	Shenzhen CSI 300	3,309.2	(22.4)	-0.7	-0.8	-4.8	-4.4	-14.0	14-Aug-24
Hong Kong	Hang Seng	17,113.4	23.1	0.1	-0.4	-5.0	-3.4	-7.9	14-Aug-24
Philippines	Philippines Stock Exchange	6,705.0	57.2	0.9	0.8	0.2	4.6	5.8	14-Aug-24
Indonesia	Jakarta SE Composite	7,436.0	179.0	2.5	1.1	2.2	5.3	7.5	14-Aug-24
Japan	Nikkei	36,442.4	1417.4	4.0	0.6	-11.5	-7.9	13.0	14-Aug-24
Singapore	Straits Times	3,286.3	#VALUE!	#VALUE!	0.9	-6.1	-1.4	1.7	14-Aug-24
South Korea	Korea Stock Exchange	2,644.5	56.1	2.2	0.9	-7.6	-5.5	2.9	14-Aug-24
Vietnam	Ho Chi Minh Stock Exchange	1,230.4	6.7	0.5	-0.0	-3.9	-1.2	-0.3	14-Aug-24
India	BSE Sensex	79,105.9	(600.0)	-0.8	0.2	-1.9	0.1	21.0	14-Aug-24
Taiwan	Taiwan Weighted	22,027.3	558.3	2.6	1.1	-7.8	-4.4	33.9	14-Aug-24
Currency	USD Index Spot Rate	102.6	(0.6)	-0.5	0.0	-1.5	-3.1	-0.6	14-Aug-24
	USD-EUR	1.1	0.0	0.9	0.0	1.1	2.8	1.0	14-Aug-24
	USD-GBP	1.3	0.0	0.5	-0.0	-1.1	1.5	0.9	14-Aug-24
	YEN-USD	147.3	0.7	0.5	0.1	7.4	-8.4	-1.1	14-Aug-24
	CNY-USD	7.1	(0.0)	-0.4	0.2	1.6	-1.7	1.6	14-Aug-24
	THB-USD	35.1	(0.2)	-0.4	0.0	3.1	-4.5	0.9	14-Aug-24

Region/Country	Index	Week			1-Day	1 Mth	QTD	12M	Last
		Last	Net Chg.	WTD % Chg.	% chg	% chg	% chg	% chg	update
Bonds Yield (%)	US: 2-Year Bond	4.0	(0.1)	-2.4	0.05	-7.1	-16.8	-20.1	14-Aug-24
(Government)	US: 5-Year Bond	3.7	(0.1)	-3.1	-0.05	-6.0	-15.9	-15.9	14-Aug-24
	US: 10-Year Bond	3.8	(0.1)	-2.7	0.00	-4.8	-12.8	-8.9	14-Aug-24
	US: 30-Year Bond	4.1	(0.1)	-2.2	-0.04	-4.1	-9.5	-4.5	14-Aug-24
	THAILAND: 2-Year Bond	2.2	(0.0)	-1.0	-0.35				14-Aug-24
	THAILAND: 5-Year Bond	2.3	(0.0)	-0.8	-0.45				14-Aug-24
	THAILAND: 10-Year Bond	2.6	(0.0)	-1.0	-0.46				14-Aug-24
	THAILAND: 30-Year Bond	3.4	(0.0)	-0.6	-0.20				14-Aug-24
Other	Bloomberg Commodity Index	95.4	(0.1)	-0.1	-0.1	-5.3	-5.5	-9.2	14-Aug-24
	Crude Oil - WTI (spot month)	77.0	0.1	0.2	0.4	-5.6	-5.6	-4.6	14-Aug-24
	Crude Oil - Brent	79.8	0.1	0.1	-1.2	-6.2	-7.7	-7.5	14-Aug-24
	Coal Newcatle (USD/Ton)	151.0	(2.2)	-1.4	-0.6	9.6	10.8	-7.0	14-Aug-24
	Baltic Dry Index	1,670.0	(13.0)	-0.8	0.9	-16.2	-18.5	43.2	13-Aug-24
	Rubber (TOCOM) Yen/Kg.	333.1	1.8	0.5	-1.4	0.7	-3.5	69.3	14-Aug-24
	Sugar Futures (USD / lb.)	18.0	(0.5)	-2.8	-2.3	-6.4	-11.5	-17.2	14-Aug-24
	Copper (LME) USD/Ton	8,863.8	116.5	1.3	0.2	-8.9	-6.3	7.5	14-Aug-24
	China Hot Rolled Steel	3,256.0	(140.0)	-4.1	-1.9	-11.2	-12.2	-17.2	14-Aug-24
	GOLD (spot)	2,447.9	16.5	0.7	0.1	1.1	5.2	28.8	14-Aug-24
	Soybean Meal Futures	320.6	(5.7)	-1.7	1.8	-17.2	-11.1	-34.0	14-Aug-24
	Crude Palm Oil	3,890.0	50.0	1.3	1.3	-2.0	-2.2	5.2	14-Aug-24
	Corn	381.0	4.3	1.1	0.9	-4.8	-4.1	-19.9	14-Aug-24
	Bitcoin	59,157.9	(1619.1)	-2.7	-0.6	-7.8	-1.6	101.7	14-Aug-24
	Ethereum	2,676.6	81.7	3.1	-0.3	-22.4	-20.9	45.9	14-Aug-24
	ARKW Investments	75.2	1.4	1.9	-0.6	-7.1	-3.7	28.7	14-Aug-24
	Global x Auto & Electric ETF	21.3	0.1	0.6	-0.7	-15.1	-9.2	-14.4	14-Aug-24

G-10-Bloomberg Cumulative FX Carry Trade Index Compare with USD/YEN



SET Impact Gain	Impact	Trade	Change	%Chg	Volume	Value
DELTA	+1.0100	102.50↓	+1.00	0.99	97465	998560
CBG	+0.3000	66.50↓	+3.75	5.98	143615	958325
TRUE	+0.2790	10.30↓	+0.10	0.98	783686	800133
SCB	+0.2700	103.00↑	+1.00	0.98	61454	629385
AWC	+0.2580	3.12↓	+0.10	3.31	2474657	774409
OR	+0.1940	14.00↓	+0.20	1.45	126560	176978
EGCO	+0.1400	99.50	+3.50	3.65	17918	176411
RATCH	+0.1350	28.75↑	+0.75	2.68	43141	123770
CRC	+0.1225	26.00↓	+0.25	0.97	78860	206350
DITTO	+0.1200	14.20	+2.00	16.39	145097	195196
GLAND	+0.1196	1.58	+0.23	17.04	7	1
KTB	+0.1130	18.10↑	+0.10	0.56	531189	958641
STEC	+0.1080	9.00↓	+0.90	11.11	319528	281684
SISB	+0.1000	30.50	+1.25	4.27	29035	87886
SPALI	+0.0960	15.70	+0.60	3.97	132246	209358
SJWD	+0.0900	10.80↑	+0.60	5.88	62110	66399
TTB	+0.0785	1.71	+0.01	0.59	5062486	870940
BLA	+0.0700	17.30↑	+0.50	2.98	19920	34294
HUMAN	+0.0700	10.20↑	+1.00	10.87	12803	12555
FORTH	+0.0680	10.50	+0.85	8.81	100597	107096
CCET	+0.0672	3.58↑	+0.08	2.29	708937	249258
BEM	+0.0615	7.80	+0.05	0.65	591783	456115
CIMBT	+0.0562	0.45↑	+0.02	4.65	6360	283
PTL	+0.0560	11.70↑	+0.80	7.34	15766	18450
PRINC	+0.0558	2.90	+0.18	6.62	23382	6737
THG	+0.0525	26.50↑	+0.75	2.91	903	2349
BAM	+0.0520	6.50	+0.20	3.17	192756	124553
SCCC	+0.0500	140.00	+2.50	1.82	10081	140668
ITC	+0.0480	22.70↓	+0.20	0.89	91712	207573
PSH	+0.0450	8.45↑	+0.25	3.05	7232	6030

mai Impact Gain	Impact	Trade	Change	%Chg	Volume	Value
TURTLE	+1.0780	7.40	+0.70	10.45	1	1
NEWS	+1.0255	0.02	+0.01	100.00	547014	683
FSMART	+0.6278	5.70	+0.86	17.77	152872	86917
MASTER	+0.4350	41.50↑	+1.50	3.75	28243	116663
BBIK	+0.3800	33.75	+2.00	6.30	20677	69261
XO	+0.3150	26.00	+0.75	2.97	54666	144215
PRI	+0.2325	7.75↓	+0.75	10.71	56349	43964
NAT	+0.1536	4.58↓	+0.48	11.71	60329	27804
NETBAY	+0.1520	14.00↑	+0.80	6.06	21402	29693
WARRIX	+0.1276	3.94↓	+0.22	5.91	65082	25029
SWC	+0.1248	3.36	+0.26	8.39	150	47
SPA	+0.1240	6.70↑	+0.10	1.52	20245	13558
BEB	+0.1040	13.50↑	+0.40	3.05	25485	34548
JUBILE	+0.1020	11.60	+0.60	5.45	458	538
AF	+0.0775	0.56↑	+0.05	9.80	170	9
KCC	+0.0720	2.10	+0.12	6.06	1488	312
AIRA	+0.0613	1.47	+0.01	0.68	10	1
LTS	+0.0600	5.95↓	+0.30	5.31	3318	1965
AS	+0.0468	2.94↑	+0.04	1.38	2766	799
TNH	+0.0425	35.25	+0.25	0.71	82	289
SENX	+0.0408	0.34	+0.01	3.03	3019	102
AMA	+0.0400	4.40	+0.08	1.85	19624	8542
TMW	+0.0400	51.50↑	+1.00	1.98	721	3664
SECURE	+0.0400	13.10	+0.40	3.15	4365	5715
TMI	+0.0390	1.29↑	+0.06	4.88	75691	9364
DOD	+0.0352	1.74↑	+0.08	4.82	6529	1118
GFC	+0.0315	6.95	+0.15	2.21	2438	1705
TRT	+0.0300	4.02↑	+0.10	2.55	7848	3143
BC	+0.0275	0.75	+0.05	7.14	18239	1273
SONIC	+0.0246	1.44↑	+0.03	2.13	12371	1758

SET Impact Loss	Impact	Trade	Change	%Chg	Volume	Value
CPALL	-1.9800	55.25↓	-2.75	-4.74	1187150	6630929
PTT	-1.1500	33.75↓	-0.50	-1.46	719027	2444663
CPAXT	-1.0625	28.00↓	-1.25	-4.27	177827	510740
BDMS	-0.9600	27.00↓	-0.75	-2.70	591252	1601623
PTTEP	-0.4800	146.00↑	-1.50	-1.02	60735	884693
GULF	-0.4750	47.00↓	-0.50	-1.05	275204	1292265
LH	-0.2880	5.05	-0.30	-5.61	1254093	636955
KBANK	-0.2850	131.00↑	-1.50	-1.13	89443	1174256
SCC	-0.2500	196.50	-2.50	-1.26	21861	431623
BJC	-0.1920	20.10↑	-0.60	-2.90	79230	160441
CPN	-0.1800	52.75↓	-0.50	-0.94	90015	479189
AMATA	-0.1710	21.60↓	-1.90	-8.09	208723	459097
MINT	-0.1380	24.60↓	-0.30	-1.20	285591	707601
CENLE	-0.1375	31.50↓	-1.25	-3.82	44224	140664
BCP	-0.1375	33.00	-1.25	-3.65	214491	714537
IVL	-0.1350	16.70	-0.30	-1.76	227199	382562
TOP	-0.1350	51.25	-0.75	-1.44	85953	443005
PTTGC	-0.1080	23.40↓	-0.30	-1.27	201919	474832
KTC	-0.1050	39.00	-0.50	-1.27	56045	220087
BCH	-0.1000	15.30↓	-0.50	-3.16	154475	238588
SAWAD	-0.0900	28.00↓	-0.75	-2.61	104630	300874
VGI	-0.0900	1.70↓	-0.10	-5.56	4793010	855003
GLOBAL	-0.0840	12.90↓	-0.20	-1.53	58887	76597
BBL	-0.0750	131.00	-0.50	-0.38	49836	655418
SIRI	-0.0695	1.54↓	-0.05	-3.14	3602733	568173
INTUCH	-0.0650	83.75↑	-0.25	-0.30	66161	552125
WHA	-0.0605	5.10↑	-0.05	-0.97	314932	161188
XPG	-0.0602	0.81	-0.07	-7.95	828873	69548
BSRC	-0.0560	6.70	-0.20	-2.90	98586	67535
SINGER	-0.0525	7.45↓	-0.75	-9.15	221421	170824

mai Impact Loss	Impact	Trade	Change	%Chg	Volume	Value
KGEN	-0.2299	1.33↓	-0.19	-12.50	672846	97299
EURO	-0.1800	5.45↓	-0.60	-9.92	5162	2805
STP	-0.1500	12.70↑	-1.50	-10.56	6790	8654
AU	-0.1185	8.65↑	-0.15	-1.70	32212	27605
TNP	-0.1092	3.32	-0.14	-4.05	9242	3121
MGI	-0.1000	14.40↓	-0.50	-3.36	40840	60248
PPM	-0.0943	1.95↓	-0.23	-10.55	8190	1650
ALPHAX	-0.0902	0.65↓	-0.01	-1.52	23615	1543
PIMO	-0.0814	1.60↓	-0.11	-6.43	100608	16393
HL	-0.0780	7.80↑	-0.30	-3.70	8846	6782
NTSC	-0.0600	11.50↓	-0.60	-4.96	59	71
SELIC	-0.0590	2.80↓	-0.10	-3.45	1611	463
JPARK	-0.0585	6.25	-0.15	-2.34	46061	28891
KLINIQ	-0.0525	32.25	-0.25	-0.77	8188	26461
SVR	-0.0450	1.20↓	-0.09	-6.98	683	84
ZIGA	-0.0432	1.32	-0.06	-4.35	20351	2750
24CS	-0.0420	4.40↑	-0.10	-2.22	27078	11985
RWI	-0.0356	0.45	-0.04	-8.16	25414	1183
CIG	-0.0351	0.05↓	-0.01	-16.67	47137	236
FPI	-0.0294	1.94↑	-0.02	-1.02	3051	585
YGG	-0.0290	1.20	-0.05	-4.00	377820	46275
META	-0.0271	0.12	-0.01	-7.69	10388	125
CPR	-0.0266	3.10↓	-0.14	-4.32	1208	382
DHOUSE	-0.0264	0.60	-0.03	-4.76	3452	212
MCA	-0.0242	1.41	-0.11	-7.24	8023	1160
DIMET	-0.0237	0.18	-0.01	-5.26	303	5
SPVI	-0.0234	2.50↑	-0.06	-2.34	6367	1591
TMILL	-0.0234	3.68↑	-0.06	-1.60	166	62
KTMS	-0.0232	2.20↓	-0.08	-3.51	1836	406
UBIS	-0.0224	1.76	-0.08	-4.35	1581	282



SET	1292.69	-5.10	-0.39 %	Vol	Proj.	0.001297.79-100.00 %	17:03
GAP:							
B.Vol	Bid	Ask	O.Vol	Avg. Open	High	%Buy	46.80
				1300.59	1306.88	51.40	%Sell 48.60
				1280.99	1297.79	Volume	11399446U
				1297.79	1297.79	VolSD	9476112
				%Swing	1.99	Mktcap	16073953
				DPS	N/A	%Mcav	53352884
					N/A	P/BV	1.22
					N/A	P/E	16.26
					N/A	Yield(%)	3.53
SET	1292.69	-5.10	-0.39 %	53352.88MB	Gain	233	Lose 262
					Unch	162	P/E 16.26

ข้อมูลการขายชอร์ตที่ยังไม่ได้ซื้อคืน

ข้อมูลการขายชอร์ตที่ยังไม่ได้ซื้อคืน (Outstanding Short Positions) เป็นข้อมูลรายวันที่ตลาดหลักทรัพย์ฯ ได้รับรายงานจากสมาชิก ซึ่งสมาชิกจะปรับปรุงรายการเมื่อได้รับแจ้งข้อมูลการซื้อขายหลักทรัพย์จากลูกค้าหรือเมื่อเกิน 60 วันนับจากวันที่ลูกค้าขายชอร์ต

หลักทรัพย์	7 Aug 24	8 Aug 24	9 Aug 24	13 Aug 24	14 Aug 24	แนวโน้ม
AOT-R	105,891,918	103,698,718	100,798,918	99,125,618	99,374,618	
DELTA-R	45,564,000	46,597,200	46,827,800	44,940,600	45,159,500	
PTTEP-R	32,425,000	32,333,100	31,805,800	32,055,000	32,752,500	
KBANK-R	11,739,400	11,731,100	11,759,700	11,513,300	11,509,500	
BTS-R	145,635,171	145,134,671	145,283,071	142,591,771	142,104,298	
SCC-R	5,773,850	5,816,350	5,876,950	5,827,650	5,803,450	
ADVANC-R	2,683,500	2,700,200	2,736,800	2,575,600	2,552,800	
LH-R	49,524,326	49,058,226	48,244,110	47,333,110	48,179,510	
PTT-R	87,751,500	87,426,700	89,240,600	88,892,300	91,754,200	
AWC-R	373,252,220	367,853,620	372,587,220	355,982,320	357,384,920	
AOT	8,842,400	8,887,000	8,750,600	9,169,500	11,784,400	
CPALL-R	51,961,653	51,653,953	50,690,053	47,947,153	49,807,553	
CRC-R	54,906,567	55,250,067	55,382,167	52,433,367	52,666,767	
EA-R	54,290,500	61,830,200	64,336,600	55,558,600	45,678,600	
GULF-R	77,486,300	76,455,000	77,423,800	77,211,700	77,298,200	
MINT-R	65,194,132	66,391,832	65,797,332	64,973,332	65,304,832	
PTTGC-R	22,216,700	22,477,100	22,179,900	21,802,200	21,739,000	
MTC-R	19,252,315	19,030,115	19,820,215	19,667,315	19,715,315	
BH-R	4,191,600	4,272,700	4,288,300	4,516,000	4,875,900	
CPF-R	30,498,200	30,500,600	30,346,400	28,103,200	29,032,700	

Date	Country	Event	Period	Surv(M)	Prior
13-Aug	JN	PPI YoY	Jul	3.03%	2.9%
	US	PPI Final Demand YoY	Jul	--	2.6%
	US	PPI Ex Food and Energy YoY	Jul	--	3.0%
14-Aug	EC	GDP SA QoQ	2Q P	--	0.30%
	US	CPI YoY	Jul	--	3.00%
	US	CPI Ex Food and Energy YoY	Jul	--	3.3%
15-Aug	JN	GDP Annualized SA QoQ	2Q P	2.20%	-1.8%
	CH	New Home Prices MoM	Jul	--	-0.7%
	CH	Retail Sales YoY	Jul	2.4%	2.0%
	US	Empire Manufacturing	Aug	-- -	6.6
	US	Retail Sales Advance MoM	Jul	--	0.0%
	US	Initial Jobless Claims	Aug-10	--	--
16-Aug	US	U. of Mich. Sentiment	Aug P	--	66.4

ตลาด แวงกรอบแคบๆ มีการขายลดความเสี่ยงให้เห็น จากเรื่องการเมืองของไทย

- ตลาดหุ้นวันนี้ แบ่งเป็น 2 อารมณ์ คือ มีแรงซื้อในช่วงเช้า และเทขายหลัง 15.30 น. เมื่อพอจะทราบผลตัดสิน นายกช อย่างไรก็ตาม ดัชนีฯ ไม่ได้ปิดที่ low โดยยับขึ้นมาปิดที่ 1293 จุด ตลาดวันนี้ คงถูกชี้นำด้วย ทิศทางการเมือง “สุญญากาศ จะนานแค่ไหน” หรือ “เพื่อไทย” จะเป็นรัฐบาลต่อหรือไม่ มีผลต่อทิศทางตลาดหุ้น
- การสรรหานายกรัฐมนตรี คนใหม่ของไทย เพื่อมาแทน นายเศรษฐา ทวีสิน ที่พ้นจากการเป็นนายกรัฐมนตรี โดยคำสั่งของศาลรัฐธรรมนูญ ไปเมื่อวานนี้(14) คาดกระบวนการ จนถึงนายกชคนใหม่พร้อมปฏิบัติหน้าที่ ประมาณ 30 วัน ขึ้นกับการรวมเสียงและ การลงมติของ สส. ที่จะประชุมวันพรุ่งนี้(16 ส.ค.) ตลาดจะเกิด สุญญากาศ(เป็นลบ) ช่วงเวลาหนึ่ง ฝรั่งเศส+คนไทย จะขายหุ้นไทย ไปจนถึงเมื่อรู้ว่าใครเป็น นายกช คนใหม่ ผลต่อตลาดหุ้น จะดู 2 เรื่อง คือ พรรคใดเป็นแกนนำ และใครเป็นรัฐมนตรี เราประเมินว่า บนสถานการณ์ที่ ต้องการการสานต่อนโยบายของ “เพื่อไทย” หากนายกช มาจากตัวแทนของพรรคนี้ หรือจะเดินนโยบายเดิมไว้ จะลดแรงกระเพื่อมของตลาดหุ้นได้ แต่หากเป็นบุคคลหรือเปลี่ยนแกนนำ คงต้องมาคิดว่า “ใคร” ก่อนตัดสินใจ



ตลาด แวงกรอบแคบๆ มีการขายลดความเสี่ยงให้เห็น จากเรื่องการเมืองของไทย

- ตลาดต่างประเทศ ให้ความสนใจ 2 เรื่อง คือ การลดดอกเบี้ยของ Fed ในการประชุม FOMC 18 ก.ย. หลังตัวเลขเงินเฟ้อ 2 ตัว ออกมาต่ำกว่าคาด โดยคืนที่ผ่านมา(14) เงินเฟ้อทั่วไป ลดลงจาก 3.0% yoy เหลือ 2.9% และต่ำกว่าคาดที่ 3.0% ทั้งนี้ CME FedWatch Tools ค่าความน่าจะเป็นในการลดดอกเบี้ย 0.25% อยู่ที่ 63% และลด 0.50% อยู่ที่ 37%
- ตัวแปรที่สองของต่างประเทศ คือ สถานการณ์อิหร่าน และอิสราเอล ที่เดินคู่กันไปคือ การเจรจาหยุดยิง ที่ไม่ค่อยคืบหน้าไปเท่าใดนัก ส่วนปฏิบัติการทางทหารของอิหร่านต่ออิสราเอล ทางสหรัฐฯ คาดว่าจะเกิดขึ้นในสัปดาห์นี้ แต่หากพลิกผัน สงครามบานปลาย จะกลับมากดดันต่อเศรษฐกิจโลก ราคาสินค้าโภคภัณฑ์ และตลาดหุ้นทั่วโลก แต่จะบวกต่อราคาทองคำ (วันนี้ทองคำ ที่เป็นสกุลบาท น่าสนใจกว่าทอง ที่ซื้อขายสกุลดอลลาร์)



15 Aug 24

ตลาด แกว่งกรอบแคบๆ มีการขายลดความเสี่ยงให้เห็น จากเรื่องการเมืองของไทย

- บริษัทจดทะเบียน นำส่งงบครบแล้ว เรารวบรวมข้อมูลไปแล้ว 517 บริษัท กำไร SET อยู่ที่ 2.09 แสนลบ. +18% yoy; -3% qoq และกำไร สูงกว่าคาด 18% (Bloomberg) ก่อนหน้านี้ เราประเมิน กำไร SET งวดนี้ไว้ที่ 2.7 แสนลบ. +26% yoy ; +1.0%qoq (ไม่รวม impairment ของ IVL ราว 2 หมื่นลบ.) เราประเมิน หลังบส่งครบแล้ว มีแนวโน้มที่หุ้นหลายตัวจะถูกปรับลดค่านำลง รวมถึงเป้าหมายดัชนีฯด้วย และการส่งงบครั้งนี้ นักลงทุนควรให้ความสนใจหุ้นที่ตัวเองถืออยู่ เนื่องจาก ผลประกอบการและแนวโน้มธุรกิจ หลายตัวส่งสัญญาณว่ากำลังแยลง อาจต้อง cut หรือลดการถือหุ้นเหล่านั้นลง
- Event สำคัญ วันนี้ : ตัวเลข GDP 2q ของญี่ปุ่น ตัวเลขยอดค้าปลีกและตัวเลขเคลมการว่างงาน ของสหรัฐฯ



UPDATE : สถานการณ์ตะวันออกกลางรายวัน DAOL SEC

Tensions Ramp Up in the Middle East

Retaliatory strikes between Israel and Iran and its allies have increased since a July 19 drone attack by Houthis in Tel Aviv.

■ Israel ■ Iran and allies



Source: Bloomberg reporting

Bloomberg



สหรัฐและอิสราเอลมองว่าการโจมตีของอิหร่านมีแนวโน้ม “เพิ่มมากขึ้น” (3)

ภูมิภาคเตรียมหยุดงาน ผู้นำเรียกร้องให้ลดความตึงเครียด
เพนตากอนส่งเรือดำน้ำพร้อมขีปนาวุธรอบไปยังภูมิภาค

โดย คอร์ทนีย์ แม็คไบรด์

(บลูมเบิร์ก) -- สหรัฐฯ เชื่อว่าการโจมตีอิสราเอลของอิหร่านมีแนวโน้มเพิ่มมากขึ้น และอาจเกิดขึ้นเร็วที่สุดในสัปดาห์นี้ เจ้าหน้าที่กล่าว ขณะที่ผู้นำฝ่ายพันธมิตรพยายามป้องกันสงครามเต็มรูปแบบ และกระทรวงกลาโหมสหรัฐฯ ได้ส่งกองกำลังเพิ่มเติมไปยังภูมิภาคนี้

จอห์น เคอร์บี้ โฆษกทำเนียบขาวแถลงข่าวต่อสื่อมวลชนเมื่อวันจันทร์ว่า สหรัฐและพันธมิตร “ต้องเตรียมพร้อมรับมือกับการโจมตีครั้งใหญ่ที่อาจเกิดขึ้น”

เคอร์บี้กล่าวว่าอิสราเอลเชื่อว่ามีแนวโน้มเพิ่มมากขึ้นที่อิหร่านและกลุ่มตัวแทนจะถูกโจมตี และเราก็มีความกังวลเช่นเดียวกัน

- ทองคำ

- พันธบัตรรัฐบาล

- น้ำมัน

- Local Currency

ราคาสินทรัพย์ทั้ง 3 ตัว จะดี ถ้าสถานการณ์ไปในทางที่ควรจะเป็น คือ นักลงทุนยังมองว่า Fed จะลดดอกเบี้ยได้ 3 ครั้ง หรือสถานการณ์ตะวันออกกลางยังตึงเครียด **ซึ่งจะต้องดูการเปลี่ยนแปลง กันเป็นรายวัน**



โฆษกสภาความมั่นคงสหรัฐ ย้ำปกป้องยิว พร้อมรับมืออิหร่าน เร่งส่ง

DAOL SEC

กองเรืออับราฮัมลีนคอส์นเร็วกว่าแผน

Source - เว็บไซต์ประชาชาติธุรกิจ

Tuesday, August 13, 2024 07:48

อีกหนึ่งสมรภูมิรบที่ต้องจับตาในสัปดาห์นี้ สหรัฐอเมริกาเตรียมรับมือการโจมตีที่อาจเกิดขึ้นจากอิหร่าน ในภูมิภาคตะวันออกกลาง กองเรือบรรทุกเครื่องบินอับราฮัม ลีนคอส์นเร่งมุ่งหน้าตะวันออกกลางเร็วกว่าแผนเดิม หลังจากรอบสังหารนายอิสมาอีล ฮาเนียห์ ผู้นำฝ่ายการเมืองฮามาสส่งผลให้อิหร่านประกาศกร้าวเอาคืนอิสราเอล

วันที่ 13 สิงหาคม 2024 นิกเคอี เอเชียรายงาน นายจอห์น เคอร์บี โฆษกสภาความมั่นคงแห่งชาติประจำทำเนียบขาวเปิดเผยว่า สหรัฐเพิ่มความพร้อมกองกำลังทหารในภูมิภาค เนื่องจากอิสราเอลกังวลเกี่ยวกับว่าอิหร่านและกลุ่มติดอาวุธปาเลสไตน์อาจลงมือโจมตี หลังจากถูกกล่าวหาสังหารนายอิสมาอีล ฮาเนียห์ ผู้นำฮามาสในกรุงเตหะราน เมื่อเดือนกรกฎาคมที่ผ่านมา

"เราต่างมีความกังวลและการคาดการณ์เช่นเดียวกันว่า การโจมตีอาจเกิดขึ้นในสัปดาห์นี้ เราต้องเตรียมพร้อมรับมือการโจมตี" นายเคอร์บีกล่าว ทั้งนี้ หลายสำนักข่าว รายงานตรงกัน ยังไม่ชัดเจนว่า อิหร่านกำลังวางแผนตอบโต้อย่างไร

อิสราเอลเตรียมรับมือการโจมตีครั้งใหญ่ตั้งแต่เดือนที่แล้ว เมื่อจับอาวุธสังหารเด็กและวัยรุ่นเสียชีวิต 12 รายในที่ราบสูงโกลันและอิสราเอลตอบโต้โดยการสังหารผู้บัญชาการอาวุโสของกลุ่มติดอาวุธฮิซบอลเลาะห์ในกรุงเบรุตของประเทศเลบานอน ซึ่งหนึ่งวันหลังจากปฏิบัติการดังกล่าว อิสมาอีล ฮาเนียห์ ผู้นำทางการเมืองของฮามาสถูกสังหารในกรุงเตหะราน อิหร่านให้คำมั่นตอบโต้เอาคืนอิสราเอล

Friday, August 09, 2024 at 06:32

บีบีซีรายงานวันที่ 8 ส.ค. ว่า ทางการอิหร่านแถลงว่าจะตอบโต้การสังหาร นายอิสมาอิล ฮานีเยห์ ผู้นำฝ่ายการเมืองของกลุ่มฮามาส ซึ่งเสียชีวิตระหว่างพำนัก ในกรุงเตหะรานเมื่อเดือนก.ค. โดยย้ำว่าจะเกิดขึ้นในเวลาที่เหมาะสมด้วยวิธีการที่ เหมาะสม ท่ามกลางสถานการณ์ในภูมิภาคตะวันออกกลางที่ทวีความตึงเครียดต่อเนื่อง ขณะที่ทางการสหรัฐอเมริการะบุหวังว่าชาติสมาชิกองค์การความร่วมมืออิสลามหรือโอไอซี ซึ่งจัดการประชุมฉุกเฉินที่ซาอุดีอาระเบีย จะเตือนอิหร่านไม่ให้ดำเนินมาตรการใดๆ ก็ตามที่จะยกระดับความขัดแย้งให้ยิ่งเลวร้ายลง

การประชุมขององค์การความร่วมมืออิสลามที่เมืองเจดดาห์เมื่อ 7 ส.ค. ตามคำร้องขอของทางการอิหร่านและปาเลสไตน์ โดยนายบาเกรี อาลี บาเกรี คานี รักษาการรัฐมนตรีว่าการกระทรวงการต่างประเทศของอิหร่าน กล่าวว่าอิหร่านหวังว่าชาติสมาชิกจะสนับสนุนการตอบสนองของอิหร่านต่อการสังหารนายฮานีเยห์ "การกระทำของอิหร่านไม่เพียงเป็นการปกป้องอธิปไตยและความมั่นคงของชาติเท่านั้น แต่ยังเป็น การปกป้องเสถียรภาพและความมั่นคงของทั้งภูมิภาคด้วย" นายคานีชี้แจง ต่อมาโอไอซีแถลงว่าอิสราเอลต้องรับผิดชอบอย่างเต็มที่สำหรับการโจมตีในครั้งนั้น เพราะละเมิดอธิปไตยของอิหร่าน แต่โอไอซีไม่รับรองการดำเนินการทางทหารของอิหร่าน

ทั้งนี้ เมื่อเดือนเม.ย.ที่ผ่านมา อิหร่านกระหน่ำยิงขีปนาวุธและส่งโดรนโจมตีรวมกันกว่า 300 ลูกหรือลำใส่อิสราเอลเพื่อตอบโต้การโจมตีสถานทูตอิหร่านในซีเรีย แต่เกือบทั้งหมดถูกระบบป้องกันภัยทางอากาศของอิสราเอลสกัดกั้นไว้ได้ และหลังจาก นายฮานีเยห์ถูกสังหารหลายฝ่ายกังวลว่าอิหร่านจะตอบโต้ครั้งใหญ่ในรูปแบบเดียวกัน

อิหร่านต้องการให้การตอบโต้อิสราเอลสร้างความเจ็บปวด ไม่ใช่เปิดสงครามให้กว้างขึ้น (1)

เตหะรานต้องการหลีกเลี่ยงความขัดแย้งที่อาจดึงดูดสหรัฐ
การทูตกระสวยอวกาศอาจช่วยลดความตึงเครียดได้

โดย กอลนา โมเตวัลลี

(บลูมเบิร์ก) -- อิหร่านกำลังเผชิญกับทางเลือกที่ยากลำบากกว่าจะส่งการโจมตีที่สำคัญต่ออิสราเอลอย่างไร โดยไม่ก่อให้เกิดสงครามที่อาจ
กลืนกินตะวันออกกลาง

ความท้าทายนั้นดูเหมือนจะทำให้เกิดความล่าช้าในการโจมตีซึ่งหลายคนคิดว่าจะเกิดขึ้นในเร็วๆ นี้เมื่อหลายวันก่อน

“อิหร่านติดอยู่ระหว่างหินกับสถานที่ที่ยากลำบาก” กล่าว ดินา เอสฟานเดย์รีที่ปรึกษาอาวุโสด้านตะวันออกกลางและแอฟริกาเหนือของ
International Crisis Group กล่าวว่า “กลุ่มนี้ต้องการตอบโต้ด้วยวิธีที่สำคัญเพียงพอที่จะยับยั้งไม่ให้อิสราเอลเพิ่มความรุนแรงของสงคราม
แต่จะไม่ทำอะไรที่จะกระตุ้นให้เกิดสงครามในภูมิภาคที่จะลากสหรัฐฯ เข้าไปด้วย”

08/07/2024 01:28:01 [BN] Bloomberg News

Aug 04, 2024 10:12:36

As Israel prepares for Iran's counterattack, Netanyahu leaves the public in the dark

(Haaretz)

Since last Wednesday, Israel has been on high alert. The defense establishment, beginning with the Air Force, has moved into peak defense readiness in the face of Iran's and its proxies' threats to painfully avenge the latest assassinations soon.

Israel and the United States are coordinating operations to stem a possible missile and drone attack, and the American have even announced the deployment of another aircraft carrier to the Middle East, the USS Abraham Lincoln, to join the USS Theodore Roosevelt, which is on patrol in the Gulf of Oman. The U.S. is also deploying aerial defense systems, ships and combat jets in the region. It's reasonable to assume that these measures are being coordinated with friendly Arab states.

At the same time, the U.S. and Western countries are calling on their citizens to quickly leave Lebanon. Iran and Hezbollah have rejected diplomatic efforts by Western states to calm things down and moderate their response. The Iranians, who accuse Israel of assassinating Hamas' political bureau chief Ismail Haniyeh, consider the operation on their soil the crossing of a red line.

Tensions Ramp Up in the Middle East

Retaliatory strikes between Israel and Iran and its allies have increased since a July 19 drone attack by Houthis in Tel Aviv.

Israel Iran and allies



Source: Bloomberg reporting

Bloomberg



นายอิสมาอีล ฮานียะห์ ในกรุง
เตหะราน เมื่อวันที่ 30 กรกฎาคม
ไม่กี่ชั่วโมงก่อนที่จะถูกสังหาร

- อิหร่านเตรียมตอบโต้อิสราเอล เมื่อคืนที่ผ่านมา เวลาประมาณ 01.00 น. ได้มีข่าวว่า นายอิสมาอีล ฮานียะห์ ผู้นำกลุ่มฮามาสด้านการเมือง ถูกสังหารด้วยปฏิบัติการโจมตีทางอากาศของกองทัพอิสราเอลระหว่างพำนักอยู่ภายในที่พักที่ประเทศอิหร่าน และทางอิหร่าน โดย อยาโตนเลาะห์ อาลี คาเมเนอี ผู้นำสูงสุดของอิหร่าน ประกาศจะตอบโต้อิสราเอล
- เราประเมินว่า ข่าวนี้ กลายเป็นข่าวลบของตลาด ที่อาจลบข่าวบวกเรื่อง Fed เตรียมลดดอกเบี้ยไปเลย เพราะหากอิหร่านออกโรงเอง อาจแรงกว่าเมื่อ 13 เม.ย.67 ที่มีการโจมตีด้วยโดรนต่ออิสราเอล เคยทำให้ดัชนีฯหุ้นไทย ลงไปเกือบ 70 จุดมาแล้ว แม้จะบวกต่อราคาน้ำมัน(PTTEP) หุ้นเดินเรือ(บางตัว) ราคาพันธบัตร และทองคำ ในฐานะที่เป็น safe haven assets แต่จะเป็นความเสี่ยง(ลบ) ต่อตลาดหุ้นทั่วโลก หุ้นปิโตรเคมี หุ้นสายการบิน ฯลฯ

"อิหร่าน-อิสราเอล"

1 เม.ย. 67

สถานทูตอิหร่าน ฝ่ายกงสุลในประเทศซีเรียถูกโจมตี
นายทหารระดับสูงและเจ้าหน้าที่อิหร่านเสียชีวิต 7 ราย
รัฐบาลอิหร่านยืนยันเป็นการโจมตีจากอิสราเอล

รัฐบาลอิหร่านออกแถลงการณ์ **จะโจมตีอิสราเอลคืน**
ตลอดช่วง 2 สัปดาห์ที่ผ่านมา ถือว่าเป็นการรุกล้ำอำนาจจอร์แดน
ของอิหร่านอย่างชัดเจน

ขณะที่อิสราเอลไม่ได้ออกมาแสดงความคิดเห็นใดๆ

12 เม.ย. 67

ประธานาธิบดีสหรัฐฯ ให้ข่าวว่า **"อิหร่านจะโจมตีอิสราเอลอย่างแน่นอน"**

นายกรัฐมนตรีไทยได้สั่งการให้สถานเอกอัครราชทูตไทยในภูมิภาค
ติดตามสถานการณ์อย่างใกล้ชิด

13 เม.ย. 67

อิหร่านได้ยึดเรือขนส่งสินค้าสัญชาติโปรตุเกส

13-14 เม.ย. 67

อิหร่านได้เริ่มปฏิบัติการโจมตีทางอากาศ
ยิงโดรนและจรวด ประมาณ 300 ลูก ข้ามซีเรีย

14 เม.ย. 67

อิหร่านได้ประกาศหยุดโจมตี

ประธานาธิบดีอิหร่าน บอก
"ต้องให้บทเรียนกับศัตรูและจะมีการโจมตีที่รุนแรงมากขึ้น"

ทางการอิสราเอลเตือนประชาชนเฝ้าระวังจัมมูกุด หวาดโรงเรือน และอาจปิดสนามบิน
สอก. ณ กรุงเทลอาวีฟ เตือนคนไทยในอิสราเอลให้อยู่ในที่ปลอดภัย

ที่มา : สำนักงานส่งเสริมการค้าในต่างประเทศ ณ กรุงเทลอาวีฟ / กระทรวงพาณิชย์



ทางโฉบไลน์จุดเริ่มต้นสงคราม

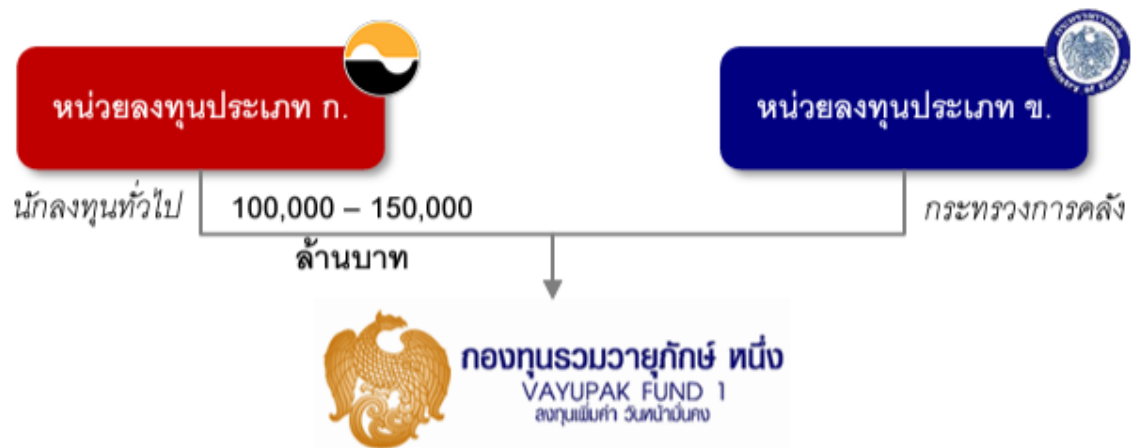
"ไทยพีบีเอสออนไลน์" ลำดับเหตุการณ์การโจมตีของ "อิหร่าน" ว่าเกิดอะไรขึ้นทำไม? อิหร่าน
ถึงได้ออกมาโจมตี "อิสราเอล" ดังนี้

- วันที่ 1 เม.ย. 2567 สถานทูตอิหร่าน ฝ่ายกงสุล ในประเทศซีเรีย ถูกโจมตีและมี
นายทหารระดับสูงและเจ้าหน้าที่อิหร่านเสียชีวิต 7 ราย และรัฐบาลอิหร่านยืนยันว่าเป็น
การโจมตีจากอิสราเอล โดยได้ออกแถลงการณ์ว่าจะโจมตีอิสราเอลคืนตลอดช่วง 2
สัปดาห์ที่ผ่านมา เนื่องจากถือว่าการรุกล้ำอำนาจจอร์แดนของอิหร่านอย่างชัดเจน
ขณะที่อิสราเอลไม่ได้ออกมาแสดงความคิดเห็นใดๆ
- วันที่ 12 เม.ย. 2567 ประธานาธิบดีสหรัฐฯ ให้ข่าวว่าอิหร่านจะโจมตีอิสราเอลอย่าง
แน่นอน ไม่ช้าก็เร็ว
- วันที่ 12 เม.ย. 2567 นายกรัฐมนตรีไทยได้สั่งการให้สถานเอกอัครราชทูตไทยใน
ภูมิภาคติดตามสถานการณ์อย่างใกล้ชิด และขอให้พี่น้องคนไทยตื่นตัวและติดตามการ
ประกาศและการแจ้งเตือนต่างๆ ของสถานทูตไทยในภูมิภาค
- วันที่ 13 เม.ย. 2567 อิหร่านได้ยึดเรือขนส่งสินค้าสัญชาติโปรตุเกส แต่อิสราเอลเป็น
เจ้าของที่ช่องแคบฮอร์มุส เป็นการตอบโต้อิสราเอล
- ช่วงกลางคืนของวันที่ 13 และ 14 เม.ย. 2567 อิหร่านได้เริ่มปฏิบัติการโจมตีทางอากาศ
โดยยิง โดรนและจรวดไปยังพื้นที่เป้าหมายในประเทศอิสราเอลซึ่งเป็นพื้นที่ทางทหาร
โดยอิหร่านได้ยิงโดรนและจรวดประมาณ 300 ลูก ข้ามซีเรีย ซึ่ง IDF สามารถ
Intercept ได้ 99% ก่อนที่จะเข้ามาในเขตอาณาของอิสราเอล

<https://www.thaipbs.or.th/news/content/339066>

รูปแบบและโครงสร้างของกองทุนฯ

ที่มา: Royal Thai Government

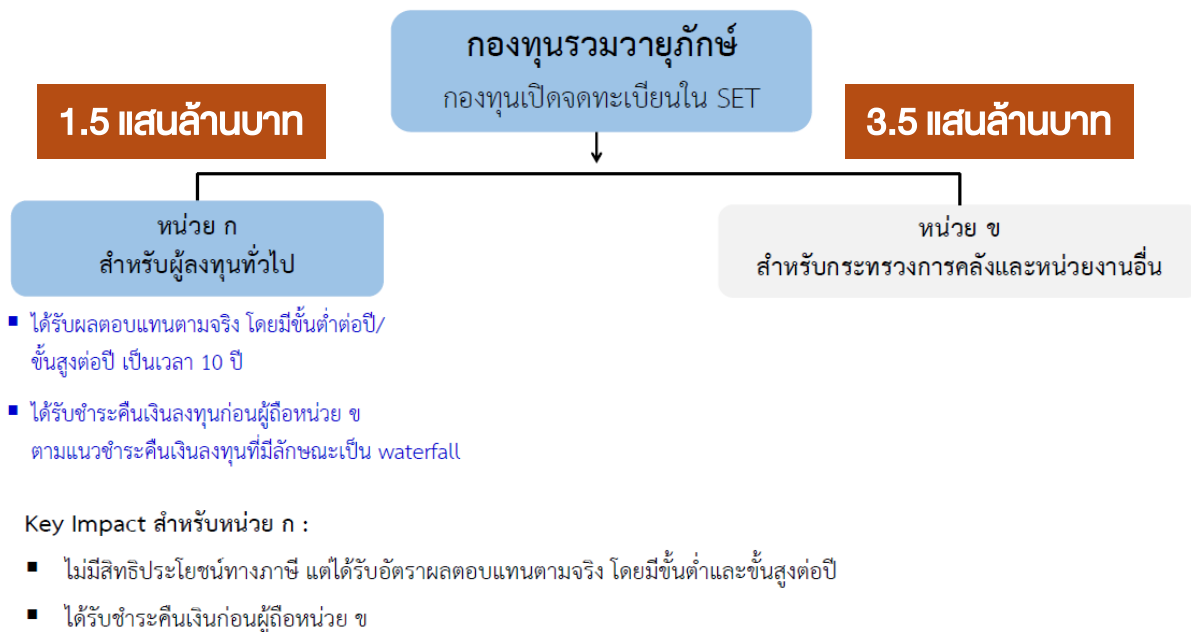


ข้อมูลทั่วไปของกองทุนฯ

ประเภทกองทุน	<ul style="list-style-type: none">กองทุนรวมประเภทกองทุนเปิดกองทุนรวมผสม ซึ่งไม่กำหนดสัดส่วนการลงทุน
อายุโครงการ	<ul style="list-style-type: none">ไม่กำหนดอายุโครงการ โดยมีระยะเวลาการลงทุนเบื้องต้น 10 ปี สำหรับผู้ถือหน่วยลงทุนประเภท ก.
นโยบายการลงทุน	<ul style="list-style-type: none">ลงทุนในหลักทรัพย์ทั้งแบบเชิงรุก (Active Investment) และเชิงรับ (Passive Investment) และยังคงลงทุนส่วนใหญ่ในตราสารทุนที่จดทะเบียนในตลาดหลักทรัพย์ฯ โดยจะเน้นการลงทุนในบริษัทที่มีอัตราผลตอบแทนดี มั่นคงในระยะยาว มีความยั่งยืนในกระบวนการดำเนินธุรกิจ และมีการกำกับดูแลกิจการที่ดี

ประเภทหน่วยลงทุน

หน่วยลงทุนประเภท ก.	
ผู้ถือหน่วยลงทุน	<ul style="list-style-type: none">นักลงทุนทั่วไป เช่น นักลงทุนรายย่อย นักลงทุนสถาบัน
อัตราผลตอบแทน และการจ่าย เงินปันผล	<ul style="list-style-type: none">ได้รับเงินปันผลในแต่ละปีตามอัตราผลตอบแทนที่เกิดขึ้นจริงของกองทุนฯ แต่ไม่น้อยกว่าอัตราผลตอบแทนขั้นต่ำต่อปี และไม่เกินกว่าอัตราผลตอบแทนขั้นสูงต่อปีที่กำหนดไว้ ทั้งนี้ อัตราผลตอบแทนขั้นต่ำและขั้นสูงจะกำหนดเป็นอัตราคงที่ตลอด 10 ปีจ่ายเงินปันผลอย่างน้อยปีละ 2 ครั้ง ในรูปของเงินสด
กลไกการคุ้มครอง เงินลงทุน	<ul style="list-style-type: none">กองทุนฯ จะมีกลไกคุ้มครองเงินลงทุนของหน่วยลงทุนประเภท ก. โดยหน่วยลงทุนประเภท ก. จะมีสิทธิได้รับชำระคืนเงินลงทุนตามแนวทางการชำระคืนเงินลงทุนที่มีลักษณะเป็น Waterfall อีกทั้งมีการกำหนดสัดส่วนมูลค่าทรัพย์สินสุทธิของกองทุนฯ ต่อเงินลงทุนของหน่วยลงทุนประเภท ก. และมาตรการต่างๆ เพื่อคุ้มครองผลประโยชน์ของผู้ถือหน่วยลงทุนประเภท ก. หากสัดส่วนดังกล่าวลดลง
การซื้อคืนหน่วยลงทุน	<ul style="list-style-type: none">เมื่อครบระยะเวลาที่กำหนด บริษัทจัดการจะรับซื้อคืนหรือไถ่ถอนหน่วยลงทุนประเภท ก. ตามแนวทางและวิธีการที่กำหนด
ตลาดรอง	<ul style="list-style-type: none">หน่วยลงทุนประเภท ก. เข้าจดทะเบียนในตลาดหลักทรัพย์แห่งประเทศไทย (“ตลาดหลักทรัพย์ฯ”)



**เบื้องต้นมีเปิดเงินลงทุนกองทุนรวมวายุภักษ์ หน่วยลงทุน ข. อยู่จำนวน 3.5 แสนล้านบาท หากจำหน่ายกองทุนรวมวายุภักษ์ใหม่แก่ผู้ลงทุนทั่วไป คาดวงเงินประมาณ 1.5 แสนล้านบาท จะทำให้รวมมีเงินลงทุน 2 กองนี้ราว 5 แสนล้านบาท

คาดว่าจะได้ข้อสรุปภายในไตรมาส 3/2567 เตรียมเปิดลงทุนต.ค. 67

- กระทรวงการคลัง คาดเสนอขายหน่วยลงทุนใหม่ “กองทุนรวมวายุภักษ์”
- เสนอขายหน่วยลงทุนประเภท ก. แก่ผู้ลงทุนทั่วไปมูลค่ารวมไม่เกิน 1-1.5 แสนล.บ.
- มีระยะเวลาการลงทุนเบื้องต้น 10 ปี
- จัดสรรหุ้นแบบ Small Lot First กำหนดลงทุนขั้นต่ำ 5,000 บาทต่อคน
- จ่ายเงินปันผลในรูปแบบของเงินสด อย่างน้อยปีละ 2 ครั้ง ตามอัตราผลตอบแทนที่เกิดขึ้นจริงของกองทุนฯ แต่ไม่น้อยกว่าอัตราผลตอบแทนขั้นต่ำ และไม่เกินกว่าอัตราผลตอบแทนขั้นสูงซึ่งกำหนด เป็นอัตราคงที่ตลอด 10 ปี
- ลงทุนในหลักทรัพย์ทั้งแบบเชิงรุก (Active Investment) และเชิงรับ (Passive Investment) และยังคงลงทุนส่วนใหญ่ในตราสารทุนที่จดทะเบียนใน ตลาด. โดยจะเน้นการลงทุนในบริษัทที่มีอัตราผลตอบแทนดี
- คุ้มครองเงินลงทุนแบบ water fall โดยในส่วนของเงินต้นผู้ถือหน่วยลงทุนประเภท ก. มีสิทธิได้รับชำระคืนเงินต้นตามมาตรฐานดังกล่าว จากมูลค่าทรัพย์สินสุทธิ (NAV) ของกองทุนรวมก่อนผู้ถือหน่วยลงทุนประเภท ข.

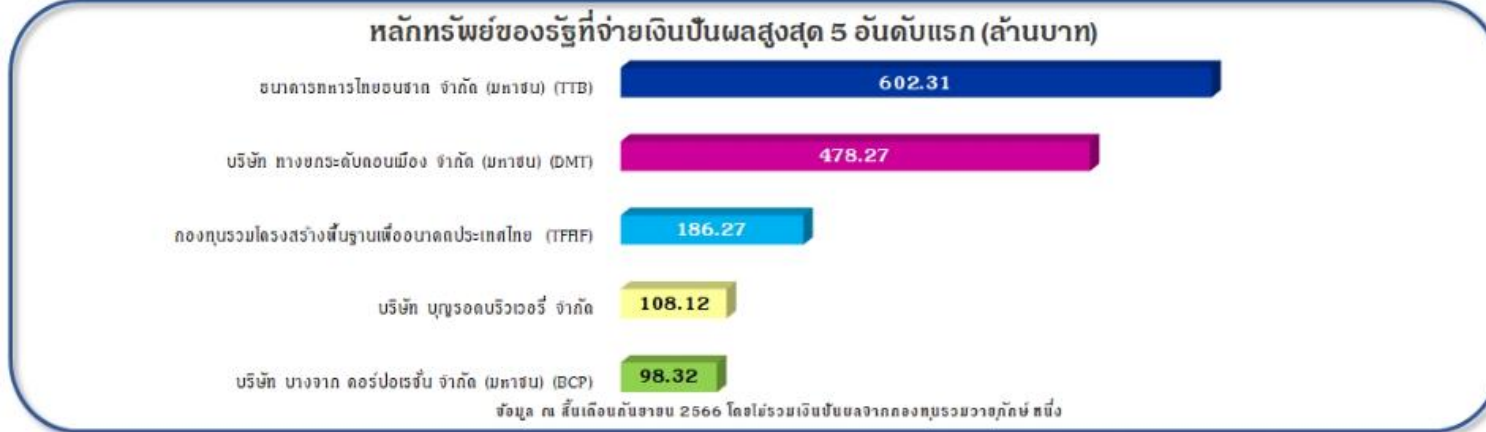
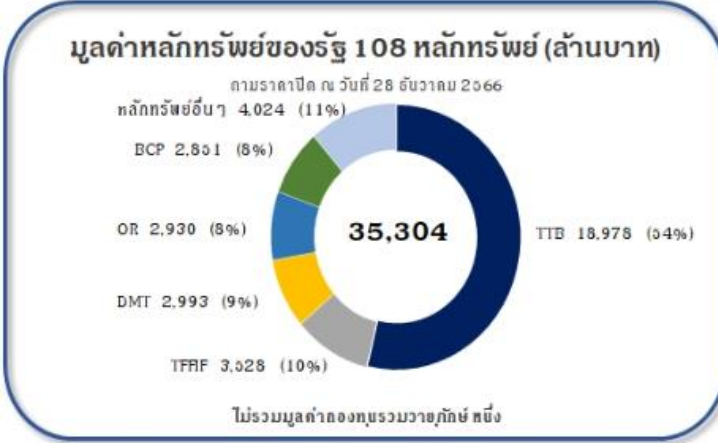
การประชุม 16 ส.ค. นี้ จะหารือเรื่องการทำหนดอัตราผลตอบแทนขั้นต่ำ และขั้นสูงหลักเกณฑ์ สัดส่วน และช่องทางเสนอขายหน่วยลงทุน ซึ่งยังไม่แน่ใจว่าหนังสือชี้ชวนจะเสร็จกันวันศุกร์นี้หรือไม่ และต้องส่งเรื่องไปที่สำนักงาน ก.ล.ต.ด้วย

20 อันดับหุ้นกองทุนฯ วายุภักษ์ หนึ่ง

13 Aug 24

หลักทรัพย์	ชื่อบริษัท	มูลค่าตามราคาตลาด
PTT	บริษัท ปตท. จำกัด (มหาชน)	124,188,028,250.00
SCB	บริษัท เอสซีบี เอกซ์ จำกัด (มหาชน)	83,241,609,200.00
TTB	ธนาคารทหารไทยธนชาต จำกัด (มหาชน)	16,779,523,421.05
BCP	บริษัท บางจาก คอร์ปอเรชั่น จำกัด (มหาชน)	11,883,008,100.00
KTB	ธนาคารกรุงไทย จำกัด (มหาชน)	11,207,206,596.00
AOT	บริษัท ท่าอากาศยานไทย จำกัด (มหาชน)	6,201,226,764.00
ADVANC	บริษัท แอดวานซ์ อินโฟร์ เซอร์วิส จำกัด (มหาชน)	5,577,138,700.00
GULF	บริษัท กัลฟ์ เอ็นเนอร์จี ดีเวลลอปเม้นท์ จำกัด (มหาชน)	2,992,631,675.00
SCC	บริษัท ปูนซิเมนต์ไทย จำกัด (มหาชน)	2,986,988,400.00
BDMS	บริษัท กรุงเทพดุสิตเวชการ จำกัด (มหาชน)	2,951,412,300.00
KBANK	ธนาคารกสิกรไทย จำกัด (มหาชน)	2,491,789,500.00
BSRC	บริษัท บางจาก ศรีราชา จำกัด (มหาชน)	2,402,298,900.00
BBL	ธนาคารกรุงเทพ จำกัด (มหาชน)	2,288,264,750.00
CPN	บริษัท เซ็นทรัลพัฒนา จำกัด (มหาชน)	2,193,254,000.00
CRC	บริษัท เซ็นทรัล รีเทล คอร์ปอเรชั่น จำกัด (มหาชน)	1,799,945,100.00
MINT	บริษัท ไมเนอร์ อินเตอร์เนชั่นแนล จำกัด (มหาชน)	1,480,248,345.00
EA	บริษัท พลังงานบริสุทธิ์ จำกัด (มหาชน)	1,473,790,500.00
CPF	บริษัท เจริญโภคภัณฑ์อาหาร จำกัด (มหาชน)	1,459,231,760.00
BH	บริษัท โรงพยาบาลบำรุงราษฎร์ จำกัด (มหาชน)	1,390,186,200.00

หลักทรัพย์ของรัฐที่ถือครองโดยกระทรวงการคลัง ประจำไตรมาสที่ 1 ปีงบประมาณ 2567



จัดทำโดยสำนักงานคณะกรรมการนโยบายรัฐวิสาหกิจ

23-Jul-24

MSCI Preview โดยเรียง หุ่น 5 ลำดับ ท้ายสุด (เรียง มากไปหาน้อย) ที่เสี่ยงจะหลุดจากดัชนีฯ โดยจะประกาศรายชื่อหุ้น 13 ส.ค.(เช้า)

Standard Index : BEM GPSC IVL KTC EA (ตัวที่หลุดจาก ดชนีฯ น่าจะ EA ตัวเดียว คือย้ายไป small cap)

Small Cap : SC ORI BAFS BYD NEX (มีโอกาสหลุดจากดัชนีฯ จะเป็น BAFS, BYD, NEX)

MSCI ปรับหุ่นคำนวณดัชนีฯ. ใช้ราคาปิด 30 ส.ค.67 (รวบรวมโดย DAOL Strategy)

Global Standard Index

-หุ้นเข้า : ไม่มี

-หุ้นออก : AWC, EA, GPSC, IVL

Global Small Cap Index

-หุ้นเข้า : BJC, EA, KAMART, TLI

-หุ้นออก : BAFS, EPG, BYD, NEX, ORI, PTG, RBF, THANI, SC, SJWD, SKY, SNNP, THCOM

CME FEDWATCH TOOL - CONDITIONAL MEETING PROBABILITIES

MEETING DATE	225-250	250-275	275-300	300-325	325-350	350-375	375-400	400-425	425-450	450-475	475-500	500-525
9/18/2024								0.0%	0.0%	0.0%	36.0%	64.0%
11/7/2024			0.0%	0.0%	0.0%	0.0%	0.0%	0.0%	13.1%	46.2%	40.7%	0.0%
12/18/2024	0.0%	0.0%	0.0%	0.0%	0.0%	0.0%	5.4%	26.6%	44.0%	24.1%	0.0%	0.0%
1/29/2025	0.0%	0.0%	0.0%	0.0%	0.6%	7.6%	28.5%	41.8%	21.5%	0.0%	0.0%	0.0%
3/19/2025	0.0%	0.0%	0.0%	1.1%	9.3%	29.6%	40.2%	19.8%	0.0%	0.0%	0.0%	0.0%
4/30/2025	0.0%	0.0%	0.7%	6.0%	21.5%	35.9%	27.9%	7.9%	0.0%	0.0%	0.0%	0.0%
6/18/2025	0.0%	0.5%	4.8%	17.9%	32.6%	29.8%	12.5%	1.8%	0.0%	0.0%	0.0%	0.0%
7/30/2025	0.3%	2.5%	10.7%	24.5%	31.3%	22.0%	7.7%	1.0%	0.0%	0.0%	0.0%	0.0%

โอกาสที่ Fed
จะลดดอกเบี้ย

ก.ย. 100%

พ.ย. 100%

ธ.ค. 100%

วิเคราะห์การเมือง

ศาล รธน. 5 ต่อ 4 วินิจฉัย "เศรษฐา" สิ้นสุดการเป็นนายกฯ
และสั่งให้คณะรัฐมนตรีพ้นจากตำแหน่งทั้งหมด



หุ้นถูกระทบ

❌ ถูกปลดจากตำแหน่ง

- สุนทรียภาพทางการเมือง
- นโยบายเศรษฐกิจสะดุด
- เงินบาทอ่อน / ฝัรั่งหายหุ้่น
- ดัชนีมีโอกาสต่ำกว่า 1288 จุด
- Digital Wallet อาจถูกเลื่อน
- ต้องจัดตั้งครม.ใหม่

ค้าปลีก รับเหมา รับงานภาครัฐฯ
ท่องเที่ยว ธนาคาร อสังหาฯ


เปิดชื่อ 7 แคนดิเดตนายกฯ

หาก 14 ส.ค. 'เศรษฐา' หลุดเก้าอี้

พรรคเพื่อไทย	พรรคภูมิใจไทย	พรรคพลังประชาชน	พรรครวมไทยสร้างชาติ	พรรคประชาธิปัตย์
แพทองธาร ชินวัตร อายุ 38 ปี	อนุทิน ชาญวีรกูล อายุ 57 ปี	ชัยเกษม นิตสิริ อายุ 76 ปี	พล.อ. ประยุทธ์ จันทร์โอชา องคมนตรี อายุ 70 ปี	จรินทร์ ลักษณวิศิษฏ์ อายุ 68 ปี
141 เสียง	71 เสียง	40 เสียง	36 เสียง	25 เสียง

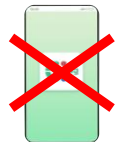
อ้างอิง: THE STANDARD รวบรวม ณ วันที่ 13 สิงหาคม 2567

THESTANDARD.CO



1. แต่งตั้ง รองนายกฯ ขึ้นมาเป็นนายกฯ แทน
2. พรรคร่วมรัฐบาล ต่อกันหรือกัน เพื่อรวมเสียงตั้งรัฐบาล
3. เรียกประชุมสภาผู้แทนฯ เพื่อโหวต นายกฯ คนใหม่
4. กูลเกล้าฯ ชื่อนายกฯ เพื่อ ลงพระปรมาภิไธย
5. นายกฯ คนใหม่ แต่งตั้ง รัฐมนตรี ชุดใหม่

ทั้งนี้ โดยรวมแล้วอาจใช้ระยะเวลาในการแต่งตั้งนายกฯ คนใหม่
รวมแล้วประมาณ 1 เดือน



โครงการ Digital Wallet หรือ กองทุนอายุเกษียณ น่าจะต้องพักไว้ก่อน
.....นายกฯ คนใหม่ ต้องพิจารณาว่าจะเดินหน้าต่อ หรือไม่

<p>2) การพิจารณาแต่งตั้งผู้สมควรเป็นนายกรัฐมนตรี</p>	<p>(มาตรา 202 วรรคแรก) ให้สภาผู้แทนราษฎร พิจารณาให้ความเห็นชอบ บุคคลซึ่งสมควรได้รับแต่งตั้งเป็นนายกรัฐมนตรีให้แล้วเสร็จภายในสามสิบวันนับแต่วันที่มีการเรียกประชุมรัฐสภาครั้งแรกตามมาตรา 159</p>	<p>(มาตรา 172 วรรคแรก) ให้สภาผู้แทนราษฎร พิจารณาให้ความเห็นชอบ บุคคลซึ่งสมควรได้รับแต่งตั้งเป็นนายกรัฐมนตรี</p>	<p>(มาตรา 159 วรรคแรก) ให้สภาผู้แทนราษฎรพิจารณาให้ความเห็นชอบบุคคลซึ่งสมควรได้รับแต่งตั้งเป็นนายกรัฐมนตรีจากบุคคลซึ่งมีคุณสมบัติและไม่มีลักษณะต้องห้ามตามมาตรา 160 และเป็นผู้มีชื่ออยู่ในบัญชีรายชื่อที่พรรคการเมืองแจ้งไว้ตามมาตรา 88 เฉพาะจากบัญชีรายชื่อของพรรคการเมืองที่มีสมาชิกได้รับเลือกเป็นสมาชิกสภาผู้แทนราษฎรไม่น้อยกว่าร้อยละห้าของจำนวนสมาชิกทั้งหมดเท่าที่มีอยู่ของสภาผู้แทนราษฎร</p>	<p>3) คะแนนเสียงรับรองการเสนอชื่อผู้สมควรเป็นนายกรัฐมนตรี</p>	<p>(มาตรา 202 วรรคสอง) ไม่น้อยกว่าหนึ่งในห้าของจำนวนสมาชิกทั้งหมดเท่าที่มีอยู่ของสภาผู้แทนราษฎรรับรอง</p>	<p>(มาตรา 172 วรรคสอง) สมาชิกไม่น้อยกว่าหนึ่งในห้าของจำนวนทั้งหมดเท่าที่มีอยู่ของสภาผู้แทนราษฎรรับรอง</p>	<p>(มาตรา 159 วรรคสอง) ต้องมีสมาชิกรับรองไม่น้อยกว่าหนึ่งในสิบของจำนวนสมาชิกทั้งหมดเท่าที่มีอยู่ของสภาผู้แทนราษฎร</p>
<p>4) การลงมติแต่งตั้งนายกรัฐมนตรี</p>				<p>(มาตรา 202 วรรคท้าย) - ต้องมีคะแนนเสียงมากกว่ากึ่งหนึ่งของจำนวนสมาชิกทั้งหมดเท่าที่มีอยู่ของสภาผู้แทนราษฎร - การลงมติในกรณีเช่นว่านี้ให้กระทำโดยการลงคะแนนโดยเปิดเผย</p>	<p>(มาตรา 202 วรรคท้าย) - ต้องมีคะแนนเสียงมากกว่ากึ่งหนึ่งของจำนวนสมาชิกทั้งหมดเท่าที่มีอยู่ของสภาผู้แทนราษฎร - การลงมติในกรณีเช่นว่านี้ให้กระทำโดยการลงคะแนนโดยเปิดเผย</p>	<p>(มาตรา 172 วรรคสาม) - ต้องมีคะแนนเสียงมากกว่ากึ่งหนึ่งของจำนวนสมาชิกทั้งหมดเท่าที่มีอยู่ของสภาผู้แทนราษฎร - การลงมติในกรณีเช่นว่านี้ให้กระทำโดยการลงคะแนนโดยเปิดเผย</p>	<p>(มาตรา 159 วรรคท้าย) ต้องกระทำโดยการลงคะแนนโดยเปิดเผย และมีคะแนนเสียงมากกว่ากึ่งหนึ่งของจำนวนสมาชิกทั้งหมดเท่าที่มีอยู่ของสภาผู้แทนราษฎร</p>

พรรคการเมืองที่มี สส. ไม่น้อยกว่า 5% มีสิทธิเสนอชื่อแคนดิเดตนายกฯ DAOL SEC

15 Aug 24



พรรคเพื่อไทย

- พรรคเพื่อไทย มี สส. 141 คน บัญชีรายชื่อแคนดิเดตนายกรัฐมนตรีมีสองคน คือ
1) **แพทองธาร ชินวัตร** และ 2) **ชัยเกษม นิติสิริ**



ภูมิใจไทย

- พรรคภูมิใจไทย มี สส. 70 คน (ไม่นับรวมผู้ที่ศาลสั่งหยุดปฏิบัติหน้าที่) บัญชีรายชื่อแคนดิเดตนายกรัฐมนตรีมีหนึ่งคน คือ **อนุทิน ชาญวีรกูล**



พลังประชาชน

- พรรคพลังประชาชน มี สส. 40 คน บัญชีรายชื่อแคนดิเดตนายกรัฐมนตรีมีหนึ่งคน คือ **พล.อ.ประวิตร วงษ์สุวรรณ**



รวมไทยสร้างชาติ

- พรรครวมไทยสร้างชาติ มี สส. 36 คน บัญชีรายชื่อแคนดิเดตนายกรัฐมนตรีมีสองคน คือ
1) **พล.อ.ประยุทธ์ จันทร์โอชา** อดีตนายกรัฐมนตรี โดยปัจจุบันประยุทธ์ดำรงตำแหน่งเป็นองคมนตรี และ 2) **พีระพันธุ์ สาลีรัฐวิภาค**







พรรคประชาธิปัตย์

- พรรคประชาธิปัตย์ มี สส. 25 คน เป็นจับต่าเองพรรคที่จะเสนอแคนดิเดตนายกรัฐมนตรีได้พอดี บัญชีรายชื่อแคนดิเดตนายกรัฐมนตรีมีหนึ่งคน คือ **จรินทร์ ลักษณวิศิษฏ์**



สส.ชุดที่ 26 หลังก้าวไกลถูกยุบพรรค

		เขต (ที่นั่ง)	บัญชีรายชื่อ (ที่นั่ง)	ทั้งหมด (ที่นั่ง)
1	 ก้าวไกล	109	39	148
2	 เพื่อไทย	112	29	141
3	 ภูมิใจไทย	68	3	71
4	 พลังประชารัฐ	39	1	40
5	 รวมไทยสร้างชาติ	23	13	36
6	 ประชาธิปัตย์	22	3	25
7	 ชาติไทยพัฒนา	9	1	10
	พรรคการเมืองอื่นๆ	18	11	29

พรรค	บัญชีรายชื่อ	แบ่งเขต							รวม
		กรุงเทพมหานคร	กลาง	เหนือ	ตะวันออกเฉียงเหนือ	ใต้	ตะวันออก	ตะวันตก	
ไม่มีสังกัดพรรค	34	31	34	14	8	3	17	2	143
เพื่อไทย	29	1	12	17	74	-	4	4	141
ภูมิใจไทย	3	-	16	-	35	12	2	3	71
พลังประชารัฐ	1	-	12	5	7	7	4	4	40
รวมไทยสร้างชาติ	13	-	4	-	-	14	1	4	36
ประชาธิปัตย์	3	-	-	1	2	17	-	2	25
ชาติไทยพัฒนา	1	-	8	-	1	-	-	-	10
ประชาชาติ	2	-	-	-	-	7	-	-	9
ไทยสร้างไทย	1	-	-	-	5	-	-	-	6
ชาติพัฒนา	1	-	1	-	-	-	1	-	3
ไทยรวมพลัง	-	-	-	-	2	-	-	-	2
เป็นธรรม	1	-	-	-	-	-	-	-	1
เสรีรวมไทย	1	-	-	-	-	-	-	-	1
ประชาธิปัตย์ใหม่	1	-	-	-	-	-	-	-	1
ใหม่	1	-	-	-	-	-	-	-	1
ห้องที่ไทย	1	-	-	-	-	-	-	-	1
พลังสังคมใหม่	1	-	-	-	-	-	-	-	1
ครุไทยเพื่อประชาชน	1	-	-	-	-	-	-	-	1
ไทยก้าวหน้า	-	1	-	-	-	-	-	-	1
รวม	95	33	87	37	134	60	29	19	494



ไทม์ไลน์คดียุบพรรคก้าวไกล และคดีถอดถอนนายกฯ



1



คดีคุณสมบัตินายกฯ

ศาล รธน. มีมติ 5 ต่อ 4
วินิจฉัย "เศรษฐา" สิ้นสุด
การเป็นนายกฯ และสั่งให้
คณะรัฐมนตรีพ้นจาก
ตำแหน่งทั้งคณะ



2



คดียุบพรรคก้าวไกล

ศาล รธน. มีมติเป็น
เอกฉันท์ให้ยุบพรรค
ก้าวไกล



3



คดีม.112 ทักษิณ ชินวัตร

ศาลอาญาประทับฟ้อง
และอนุมัติให้ปล่อยตัว
ชั่วคราว ยื่นหลักประกัน
5 แสนบาทพร้อมวาง
หนังสือเดินทางห้ามจำเลย
ออกนอกประเทศ

นัดครั้งถัดไป
19 ส.ค. 67

4



สว. ระดับประเทศ

กกต.ประกาศรับรอง
200 สว. และ สำรอง 100
คนเรียบร้อยแล้ว



3 คดีใหญ่ทางการเมือง : Scenario Analysis

คดียุบพรรคก้าวไกล

อัยการสูงสุดมีคำสั่งฟ้อง ทักษิณ ผิด มาตรา 112 -พ.ร.บ.คอมพ์

40 สว.ยื่นศาลรัฐธรรมนูญถอด นายกเศรษฐา

1. ยุบพรรค นายกฯรอด ทักษิณรอด
- การบริหารต่อเนื่อง
 - ภาพรวมตลาดจะชัดเจนขึ้น
 - เสี่ยงของรัฐบาลจะแข็งแกร่งกว่าเดิม

3. ยุบพรรค นายกฯรอด ทักษิณไม่รอด
- บริหารต่อเนื่อง
 - ความรุนแรงทางการเมืองลดลง หรืออาจไม่มีความรุนแรง

6. ไม่ยุบพรรค นายกฯไม่รอด ทักษิณไม่รอด
- ไม่ติดต่อ SET เนื่องจากนโยบายก้าวไกลลดความเหลื่อมล้ำ
 - อาจมีการเปลี่ยนรัฐบาล

2. ยุบพรรค นายกฯไม่รอด ทักษิณไม่รอด
- เกิดสุญญากาศ จะต้องรอดูว่ารัฐบาลจะไปต่อได้หรือไม่
 - อาจมีนายกใหม่จากพรรคอื่น(?) หรือ รัฐบาลรักษาการ
 - ไม่สามารถออกมาตรการใหม่ๆได้
 - ลบต่อตลาด

4. ยุบพรรค นายกฯไม่รอด ทักษิณรอด
- ความเสี่ยงในดานการบริหาร
 - อาจมีการประท้วงเรื่องการหานายกคนใหม่

7. ไม่ยุบพรรค นายกฯรอด ทักษิณไม่รอด
- รัฐบาลไม่เปลี่ยนแปลง การยื้อยุจะน้อยลง
 - รัฐบาลบริหารง่ายขึ้น นายกสามารถแสดงศักยภาพได้เต็มที่

5. ไม่ยุบพรรค นายกฯรอด ทักษิณไม่รอด
- ไม่เปลี่ยนแปลง
 - ความเสถียรภาพของรัฐบาลจะน้อยกว่า case 1

8. ไม่ยุบพรรค นายกฯไม่รอด ทักษิณรอด
- ลบต่อตลาดหุ้น
 - ต้องมีนายกคนใหม่
 - มีความเป็นไปได้ว่าก้าวไกลจะกลับมาเป็นรัฐบาล

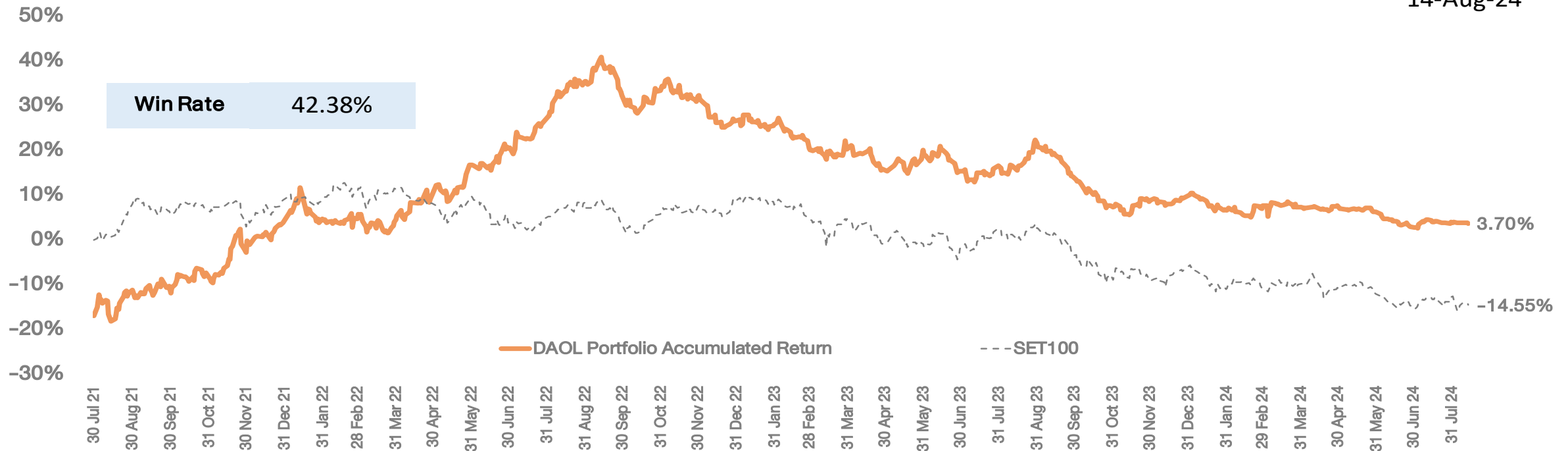
กลยุทธ์ลงทุนโดย DAOL



DAOL Portfolio Accumulated Return

14-Aug-24

DAOL Portfolio Accumulated Return



*หมายเหตุ: มูลค่าเริ่มต้นของพอร์ต ณ วันที่ 30 ก.ค. 64 อิงจากมูลค่าพอร์ต Skynet จากนั้นปรับวิธีการซื้อขายโดยใช้ราคาเปิด (ATO) ของทั้งการซื้อและขายเพื่อให้การ Action เป็นไปตามกลยุทธ์ที่วางไว้มากที่สุด

14/8/2024 0:00

Market Price

DAOL Portfolio	SECTOR	%Hold	Cost	Vol	Cost Value	CLOSE	Market Value	Gain/Loss	%Gain/Loss
GULF	ENERG	10%	47.75	2,100	100,275	47.00	98,700.00	(1,575.00)	-1.57%
SET						1292.69			
Total		10%			100,275		98,700	(1,575)	
CASH		90%					938,336		
Total Portfolio							1,037,036		3.70%



กลยุทธ์

- นักลงทุน น่าจะรอดูการเมืองว่าจะไปทางไหน ความแตกต่างจะอยู่ที่พรรคเพื่อไทย ยังเป็นแกนนำหรือไม่ และใครเป็นนายกฯ เราควรรอดูการประชุมสภาฯ ในวันพรุ่งนี้ก่อน น่าจะพอรู้ว่า พรรคใดจะเป็นแกนนำ



พอร์ตหุ้น DAOL

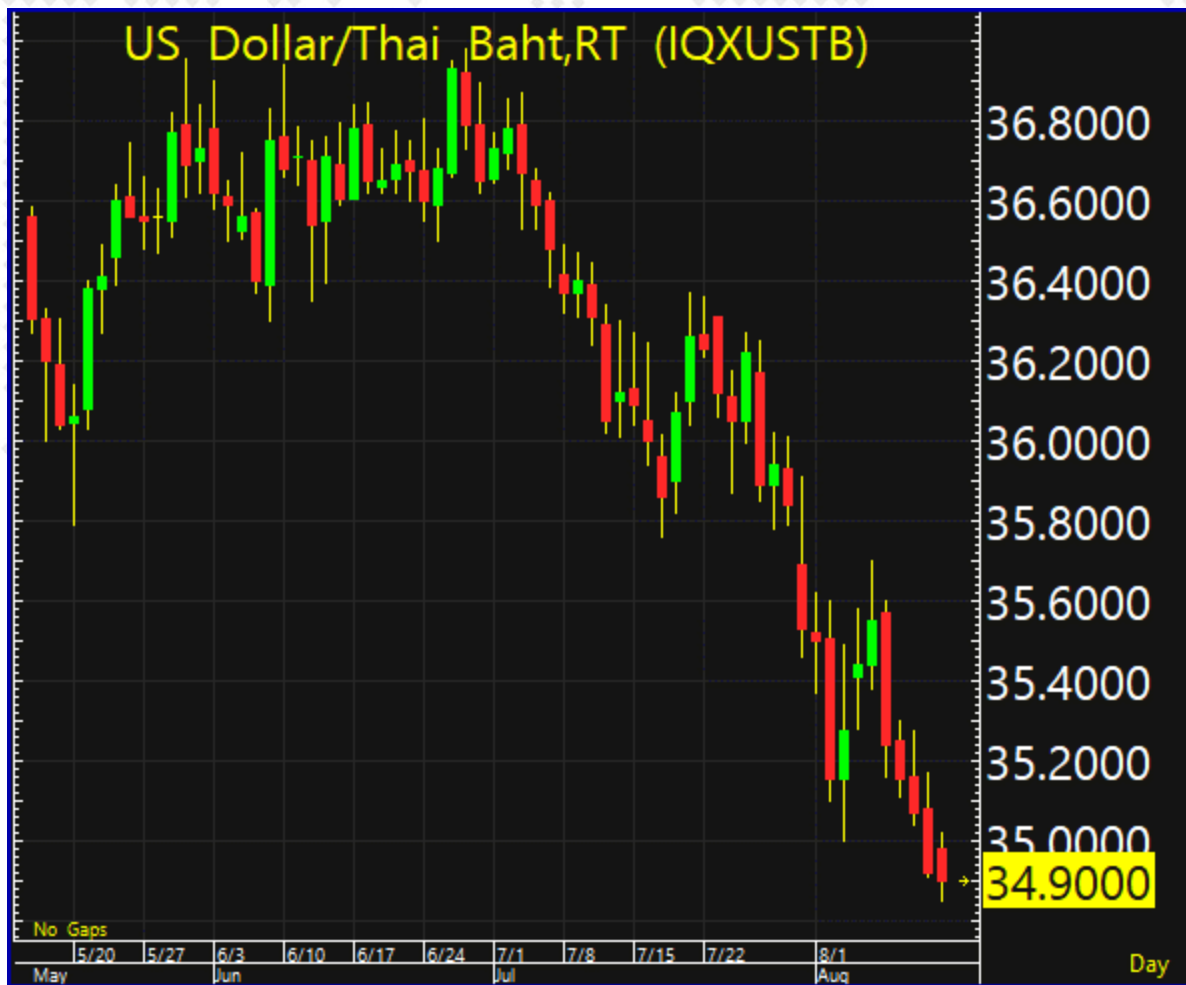
- พอร์ตหุ้นวันนี้ คงไว้ตามเดิม
- หุ้นในพอร์ตประกอบด้วย GULF(10%)



Theme ลงทุน

- หุ้น high dividend จะเหมาะกับนักลงทุนที่ไม่ต้องการถือเงินสด เรายังแนะนำสะสม PTT* และ ADVANC เพื่อรับเงินปันผลของผลการดำเนินงานงวดแรกของปี
- ผลพวงจาก นายกฯ ถูกปลด จะทำให้ดัชนีอาจลงไปซื้อขายต่ำกว่า 1288 จุด ระยะหนึ่ง เงินบาทอ่อนค่า โดยกลุ่มหุ้นถูกกระทบหลักๆ คือ **ค้าปลีก รับเหมา รับงานภาครัฐฯ ท่องเที่ยว ธนาคาร อสังหาฯ** ขณะที่ โครงการ Digital Wallet และ กองทุนอายุเกษียณ รวมถึง TESC ที่ใช้ลดหย่อนภาษี ต้องถอยไปรอดูว่าพรรคใดจะเป็นนายกฯ
- หุ้นที่ได้ประโยชน์ หากมีการเปลี่ยนตัวของรัฐบาล หรือเปลี่ยนโควตาในตำแหน่งรัฐมนตรี คือ **หุ้นกลุ่มพลังงาน (โรงไฟฟ้า-น้ำมัน) ส่วนเรื่อง ดอกเบี้ย สปท. จะมีแรงกดดันน้อยลง** รวมถึงการเปลี่ยนกรรมการ ที่จะมีการคัดเลือกปลายเดือนนี้ด้วย (มีผลต่อหุ้นธนาคาร)

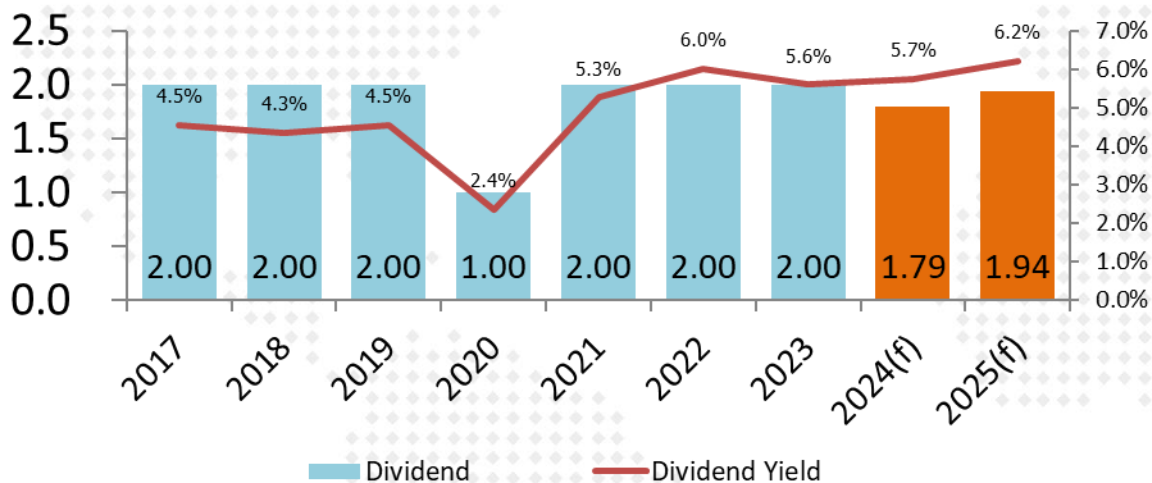
DAOL SEC



source : Bloomberg

Dividend

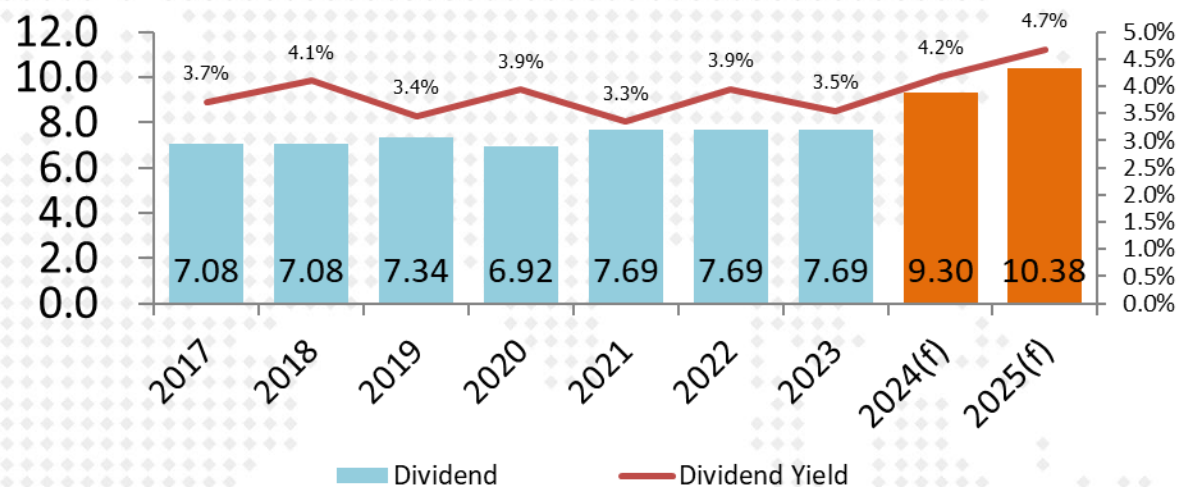
PTT



source : Bloomberg

Dividend

ADVANC





TECHNICAL VIEW

15 August 2024 # 152

DAOL SEC

SET : แนวโน้มตัวผันผวน

แนวรับ 1280-1285

แนวต้าน 1300-1305

SET50 Index Futures

S50U24

CCET

WARRIX

แนวรับ 3.50-3.56

แนวรับ 3.80-3.90

แนวต้าน 3.70-3.90

แนวต้าน 4.10-4.20

Cut Loss < 3.40

Cut Loss < 3.70

แนวโน้ม : แนวโน้มตัวผันผวน

กลยุทธ์

ไม่มีสถานะ: เปิด Short ช่วงดิ่ง

สถานะ Long : ปิด หากหลุด 806

สถานะ Short : ทิ้ง หากหลุด 806

แนวรับ 806, 803, 800

แนวต้าน 815, 819, 822

Analyst: Phannapa Kemasurat (Reg. no. 060110)

Disclaimer: บทวิเคราะห์ฉบับนี้จัดทำขึ้นโดยบริษัทหลักทรัพย์ ดาโอ (ประเทศไทย) จำกัด (มหาชน) มีวัตถุประสงค์เพื่อนำเสนอและเผยแพร่บทวิเคราะห์ให้เป็นข้อมูลประกอบการตัดสินใจของนักลงทุนทั่วไป โดยจัดทำขึ้นบนพื้นฐานของข้อมูลที่ได้เปิดเผยต่อสาธารณชนอันเชื่อถือได้ และมีได้มีเจตนาเชิญชวนหรือชี้แนะให้ซื้อหรือขายหลักทรัพย์แต่อย่างใด ดังนั้นบริษัทหลักทรัพย์ ดาโอ (ประเทศไทย) จำกัด (มหาชน) จะไม่รับผิดชอบต่อความเสียหายใดๆ ที่เกิดขึ้นจากการใช้บทวิเคราะห์ฉบับนี้ทั้งทางตรงและทางอ้อม และขอให้นักลงทุนใช้ดุลพินิจพิจารณาอย่างรอบคอบก่อนการตัดสินใจลงทุน



CASH BALANCE

DAOL SEC

15 สิงหาคม 2567

หลักทรัพย์ที่คาดว่าจะติด Cash Balance ตามเกณฑ์การ
คำนวณโดยใช้ข้อมูลวันที่ 9-14 ส.ค. 67

No.	Stock	PE (เท่า)	มูลค่าการซื้อขาย (ลบ.)	1-Week Turnover (%)
SET :	-	-	-	-
MAI :	-	-	-	-

หลักทรัพย์ที่ติด Cash Balance

หลักทรัพย์	เริ่มต้น – สิ้นสุด
* MONO	5 ส.ค. 67 – 23 ส.ค. 67

เกณฑ์การคำนวณ Cash Balance

1. P/E > 40 เท่า
2. ปริมาณการซื้อขาย SET > 500 ลบ./สัปดาห์ // MAI > 400 ลบ./สัปดาห์
3. 1 Week-Turnover > 40%

หมายเหตุ

- * ระดับ 1 : ให้ซื้อด้วยการวางเงินสด 100% ก่อนซื้อ (บัญชี Cash Balance)
+ ห้ามคำนวณวงเงินซื้อขาย
- ** ระดับ 2 : ให้ซื้อด้วยการวางเงินสด 100% ก่อนซื้อ (บัญชี Cash Balance)
+ ห้ามคำนวณวงเงินซื้อขาย + ห้าม Net Settlement
- *** ระดับ 3 : ให้ซื้อด้วยการวางเงินสด 100% ก่อนซื้อ (บัญชี Cash Balance)
+ ห้ามคำนวณวงเงินซื้อขาย + ห้าม Net Settlement + ห้ามซื้อขายล่วงหน้า 1 วันทำการ

Disclaimer: บริษัทฯ รับผิดชอบการจัดทำขึ้นโดยบริษัทหลักทรัพย์ ดาโอ (ประเทศไทย) จำกัด (มหาชน) มีวัตถุประสงค์เพื่อนำเสนอและเผยแพร่บทวิเคราะห์ให้เป็นข้อมูลประกอบการตัดสินใจของนักลงทุนทั่วไป โดยจัดทำขึ้นบนพื้นฐานของข้อมูลที่ได้เปิดเผยต่อสาธารณชนอันเชื่อถือได้ และมีได้มีเจตนาเชิญชวนหรือชี้แนะให้ซื้อหรือขายหลักทรัพย์แต่อย่างใด ดังนั้น บริษัทหลักทรัพย์ เคทีบีเอสที จำกัด (มหาชน) จะไม่รับผิดชอบต่อความเสียหายใดๆ ที่เกิดขึ้นจากการใช้บทวิเคราะห์ฉบับนี้ทั้งทางตรงและทางอ้อม และขอให้นักลงทุนใช้ดุลพินิจพิจารณาอย่างรอบคอบก่อนการตัดสินใจลงทุน



Results Review

- (+) CBG (ซื้อ/เป้า 85.00 บาท) Outlook ดีต่อเนื่อง หนุนกำไรก้าวสู่วัฏจักรขาขึ้น
- (0) TOP (ซื้อ/เป้า 65.00 บาท) คาด market GRM พ้นตัวใน 3Q24E; Aromatics ยังแข็งแรงแรง
- (0) MOSHI (ซื้อ/เป้า 58.00 บาท) ยังคงเป้ารายได้ 2024E โต +20% YoY หลังจาก supply shortage คลี่คลาย

Results Review

- (+) TOG (ปรับขึ้นเป็น ซื้อ/เป้า 12.00 บาท) 2Q24 ดีกว่าคาด โดยรายได้ทำสถิติสูงสุดใหม่จากกำลังการผลิต ramp up
- (+) MASTER (ซื้อ/ปรับเป้าลงเป็น 64.00 บาท) กำไรผ่านจุดต่ำสุดไปแล้วใน 2Q24 เข้าสู่ช่วงขาขึ้นใน 2H24E
- (+) AURA (ซื้อ/เป้า 18.50 บาท) 2Q24 โตดีตามคาด จาก GPM + พอร์ตลูกหนี้ขายฝากที่สูงขึ้น
- (+) OSP (ซื้อ/เป้า 28.00 บาท) กำไรปกติ 2Q24 สูงสุดในรอบ 3 ปีจาก energy drink และเมียนมา
- (+) CK (ซื้อ/เป้า 29.00 บาท) 2Q24 ไกล่เคียงคาด, 3Q24E โตต่อเนื่องตาม backlog และบริษัทร่วม
- (-) STEC (ขาย/เป้า 7.00 บาท) 2Q24 ต่ำคาด จากค่าใช้จ่ายพิเศษกดดัน GPM และบริษัทร่วมขาดทุนสูงขึ้น
- (-) BTS (ถือ/ปรับเป้าลงเป็น 5.00 บาท) 1QFY25 ต่ำคาด, 2QFY25E ขาดทุนต่อจากสายสีเหลืองและชมพูยังฟื้นช้า
- (0) EPG (ซื้อ/ปรับเป้าลงเป็น 5.30 บาท) 1QFY25 ดีกว่าตลาดคาด แต่ยังมีค่าใช้จ่ายตั้งสำรอง ECL กดดัน
- (0) SPRC (ซื้อ/ปรับเป้าลงเป็น 9.00 บาท) กำไรสุทธิ 2Q24 ดีกว่าคาด; 3Q24E market GRM พ้นตัว
- (0) AOT (ซื้อ/เป้า 72.00 บาท) กำไร 3QFY24 ยังโตดี YoY ตามคาด จากผู้โดยสารที่เพิ่มขึ้น
- (0) SSP (ซื้อ/เป้า 7.50 บาท) 2Q24 กำไรเป็นจุดต่ำสุด แนวโน้ม 2H24E ประเมินโตได้ HoH
- (0) ORI (ขาย/เป้า 4.20 บาท) กำไร 2Q24 ลดลงตามคาด จากกำลังซื้อที่อ่อนแอ
- (0) ERW (ถือ/เป้า 4.20 บาท) กำไรปกติ 2Q24 ตามคาด, 3Q24E ลดลง QoQ จาก Low season
- (0) CRC (ซื้อ/เป้า 48.00 บาท) กำไรสุทธิ 2Q24 โต YoY ลดลง QoQ ตามคาด จากรายได้โทหนุนจาก Fashion และ Food
- (0) KLINIQ (ซื้อ/เป้า 50.00 บาท) กำไร 2Q24 โต YoY ชะลอตัว QoQ จาก SG&A ที่เพิ่ม

ตลท. คาดออกกฎกติกานปี 67 เปิดชื่อผู้บริหาร บจ. นำหุ้นค้ำบัญชีมาร์จิ้น

Source - การเงินธนาคารออนไลน์

Saturday, August 03, 2024 at 10:53

ตลท. เร่งศึกษาเกณฑ์เปิดเผยข้อมูลผู้ถือหุ้นใหญ่-ผู้บริหาร บจ. นำหุ้นค้ำบัญชีมาร์จิ้น หลังพบถูกบังคับขายบ่อย บางรายนำหุ้นค้ำมาร์จิ้นสูงถึง 50 % คาดได้ข้อสรุปและประกาศใช้ภายในปีนี้

ศ.พิเศษ กิตติพงษ์ อรุณพัฒน์พงศ์ ประธานกรรมการตลาดหลักทรัพย์แห่งประเทศไทย (ตลท.) เปิดเผยว่า ตลาดหลักทรัพย์ฯ อยู่ระหว่างศึกษาหลักเกณฑ์การเปิดเผยข้อมูลรายชื่อผู้บริหารและผู้ถือหุ้นใหญ่ของบริษัทจดทะเบียน (บจ.) ที่นำหุ้นไปค้ำประกันสินเชื่อเพื่อซื้อหลักทรัพย์ (บัญชีมาร์จิ้น) หลังพบว่าผู้บริหารบจ. หลายแห่งถูกบังคับขายหุ้น (Force Sell) จำนวนมากซึ่งเกิดจากนำหุ้นที่ตัวเองถือไปวางค้ำมาร์จิ้น

สำหรับข้อมูลที่จะให้เปิดเผย เช่น ผู้บริหารนำหุ้นไปวางค้ำประกันจำนวนเท่าไร ที่จะต้องแจ้งให้นักลงทุนได้ทราบ

> "ก่อนหน้านี้มีผู้บริหารบจ. ได้นำหุ้นไปวางค้ำประกันบัญชีมาร์จิ้นเกิน 50% และเมื่อถูกบังคับขาย ทำให้สัดส่วนการถือหุ้น หรือความเป็นเจ้าของจะหายไปเลย ถือเป็นความเสี่ยง ต้องไปดูในทางกฎหมายจะทำอะไรได้บ้าง"

20 ลำดับแรกของหุ้น ที่มีการใช้ margin ซื้อขายสูงสุด เทียบกับ อนุฯ

Security	Number of shares pledged in margin accounts (shares)	Number of shares pledged in the margin account comparing with paid-up shares (%)	% Free float
SCM	314,751,500.00	52.09	24.55
GPI	306,697,376.47	51.12	42.12
SAAM	149,644,502.04	49.88	25.64
YGG	278,261,427.86	46.22	51.13
BABA80	230,480,210.17	46.10	
TFG	2,641,676,236.59	45.46	17.35
A5	546,261,764.33	45.17	20.76
SA	475,406,306.33	39.65	17.50
JSP	150,413,276.32	31.70	32.64
SFLEX	254,580,311.05	31.05	54.62
KUN	230,458,100.67	30.76	24.67
GLORY	82,228,007.81	30.40	31.08
III	232,987,746.27	28.84	54.85
BM	165,799,384.33	27.36	32.82
CGD	2,259,493,914.29	27.33	55.65
UKEM	309,118,844.16	26.60	54.88
DEMCO	187,499,597.83	25.67	49.76
IP	154,197,124.48	25.47	48.79
AQUA	1,407,239,000.00	24.64	49.17
FVC	138,358,112.68	24.48	63.79

แกะงู โตรนาสที่ 2 ของธนาคาร

Preview of Preview : หุ้นไทยดีดงวดนี้ (2Q)

ประเมินกำไร 2Q-2024

21-Jul-24

source : Bloomberg

รวบรวมโดย DAOL Strategy

	2Q-24(f)	1Q-24	2Q-23	Growth YoY	Growth QoQ	Market	2024 (f)	12M % of Full year forecast
GULF	5,927	3,499	2,885	105.4%	69.4%	SET	18,397	51%
MINT	3,606	1,146	3,255	10.8%	214.6%	SET	8,160	58%
GPSC	1,542	864	309	398.6%	78.5%	SET	5,204	46%
3BBIF	1,493	1,089	67	2,139.5%	37.0%	SET	5,880	44%
PSL	594	409	286	107.8%	45.1%	SET	1,431	70%
AMATA	592	464	313	88.8%	27.6%	SET	2,317	46%
GFPT	528	466	349	51.4%	13.4%	SET	1,714	58%
TFG	457	174	69	564.3%	163.1%	SET	1,725	37%
AURA	364	275	200	82.5%	32.5%	SET	988	65%
TVO	357	308	35	912.7%	15.6%	SET	1,331	50%
STEC	325	12	154	111.5%	2,641.7%	SET	437	77%
PLANB	259	181	227	13.8%	42.7%	SET	1,092	40%
INETREIT	116	46	75	55.1%	153.3%	SET	357	45%
SAV	104	94	83	25.1%	10.6%	SET	440	45%
LPN	97	84	87	11.4%	16.1%	SET	342	53%
PLUS	85	13	62	38.0%	565.0%	SET	249	39%
KCG	79	72	51	55.6%	10.3%	SET	356	42%
EKH	70	56	26	166.3%	24.9%	SET	300	42%
AU	60	54	43	39%	10.8%	MAI	222	51%
AMANAHA	55	12	34	62.1%	360.7%	SET	200	34%
TBN	20	8	13	57.4%	153.0%	MAI	--	#VALUE!

2Q-24(f)

PTT	26,712
PTTEP	20,853
KBANK	11,235
BBL	10,690
SCB	9,493
KTB	9,484
ADVANC	8,433
GULF	5,927
CPALL	5,825
TTB	5,226
AOT	4,644
DELTA	4,583
CPF	4,521
TOP	4,183
CPN	4,121
SCC	3,682
MINT	3,606
INTUCH	3,412
BDMS	3,376
OR	3,358
DIF	2,907
CPAXT	2,129
CRC	2,043
RATCH	2,036
BH	1,883
TCAP	1,708
TISCO	1,670
HMPRO	1,610
GPSC	1,542
3BBIF	1,493
SCGP	1,468
MTC	1,415
SAWAD	1,306
SIRI	1,262

Preview of Preview : หุ้นตัวไหนดีงวดนี้ (2Q)

ประเมินกำไร 2Q-2024

21-Jul-24

source : Bloomberg

รวบรวมโดย DAOL Strategy

	2Q-24(f)	1Q-24	2Q-23	Growth YoY	Growth QoQ	Market	2024 (f)	12M % of Full year forecast
SCB	9,493	11,281	11,868	-20.0%	-15.8%	SET	43,862	47%
KTB	9,484	11,078	10,156	-6.6%	-14.4%	SET	39,265	52%
TCAP	1,708	1,762	1,777	-3.9%	-3.1%	SET	6,959	50%
TISCO	1,670	1,733	1,854	-9.9%	-3.6%	SET	6,837	50%
HMPRO	1,610	1,713	1,620	-0.6%	-6.0%	SET	6,894	48%
SCGP	1,468	1,725	1,485	-1.1%	-14.9%	SET	6,060	53%
SIRI	1,262	1,315	1,621	-22.2%	-4.1%	SET	4,819	53%
LH	1,174	1,231	1,450	-19.0%	-4.6%	SET	6,602	36%
KKP	1,140	1,506	1,408	-19.1%	-24.3%	SET	5,659	47%
TOA	651	804	741	-12.1%	-19.0%	SET	2,708	54%
COM7	651	822	704	-7.6%	-20.8%	SET	3,013	49%
NER	444	454	457	-2.9%	-2.1%	SET	1,889	48%
AWC	395	1,605	1,122	-64.8%	-75.4%	SET	2,475	81%
LHHOTEL	361	448	386	-6.4%	-19.3%	SET	1,407	57%
STANLY	301	503	315	-4.4%	-40.2%	SET	1,715	47%
THANI	282	343	425	-33.7%	-17.8%	SET	1,342	47%
SVI	250	318	281	-11.1%	-21.4%	SET	1,197	47%
JMT	215	418	551	-61.1%	-48.7%	SET	1,805	35%
BAREIT	205	206	210	-2.5%	-0.3%	SET	819	50%
SAT	156	187	223	-30.1%	-16.6%	SET	803	43%
ACE	144	255	316	-54.4%	-43.6%	SET	1,369	29%
WHAIR	144	144	148	-2.8%	-0.2%	SET	557	52%
RBF	135	172	153	-12.3%	-21.7%	SET	760	40%
ASK	124	174	337	-63.2%	-28.7%	SET	752	40%
BBIK	53	69	67	-21.7%	-23.9%	MAI	325	37%
SAFE	48	67	52	-7.8%	-28.0%	SET	251	46%
THCOM	29	288	457	-93.8%	-90.1%	SET	239	132%
WARRIX	20	20	21	-4.6%	-1.1%	MAI	159	25%
D	15	19	18	-15.4%	-19.0%	MAI	60	56%

งบ 2Q-24 หุ้กลุ่มธนาคาร ที่ส่งครบแล้ว (19 ก.ค.24)


22-Jul-24

	4Q-22	1Q-23	2Q-23	3Q-23	4Q-23	1Q-24	2Q-24	2Q-24(f)	คาด	คาด			
							Last Actual	Estimate next Q	Forecast Period	QoQ	YoY		
BBL	9,347	7,569	10,129	11,294	11,350	8,863	10,524	11,807	2024:S1	10,690	09/24 Q3	-9%	-6%
KBANK	9,929	3,191	10,741	10,994	11,282	9,388	13,486	12,653	2024:S1	11,235	09/24 Q3	-11%	0%
KTB	8,170	8,109	10,067	10,156	10,282	6,111	11,078	11,195	2024:S1	9,484	09/24 Q3	-15%	-8%
BAY	7,010	7,391	8,676	8,425	8,096	7,732	7,543	8,209	2024:S1	--	09/24 Q3	--	--
SCB	10,976	7,143	10,995	11,868	9,663	10,995	11,281	10,014	2024:S1	9,493	09/24 Q3	-5%	-2%
TTB	1,917	3,847	4,295	4,566	4,735	4,867	5,334	5,356	2024:Q2	5,226	09/24 Q3	-2%	10%
TISCO	1,798	1,809	1,793	1,854	1,874	1,780	1,733	1,749	2024:Q2	1,670	09/24 Q3	-5%	-11%
KKP	1,471	1,430	2,085	1,408	1,281	670	1,506	769	2024:Q2	1,140	09/24 Q3	48%	-11%
CIMBT	201	99	830	539	367	-131	626	668	2024:S1	--	09/24 Q3	--	--
LHFG	761	345	670	532	543	352	399	491	2024:Q2	--	09/24 Q3	--	--

51,579	40,934	60,281	61,637	59,473	50,626	63,510	62,912	48,937	: เฉพาะที่มีภาคการณั
							40,600	-3%	: yoy
								-9%	: QoQ

40,934	60,281	61,637	59,473	50,626	63,510	62,912	: Actual
							2% : YoY
							-1% : QoQ

TASK COMPLETED



Source : Bloomberg

คาดการณ์กำไรหุ้นธนาคาร งวด 2Q-24

6-Jul-24

	Net Income (Quarter)	Net Income (Quarter)	Net Income (Quarter)	Net Income (Quarter)	Net Income (Quarter)	Net Income (Quarter)	Net Income (Quarter)	Net Income (Quarter)	Lastest Period	BES Net Income	6-Jul-24		
		3Q-22	4Q-22	1Q-23	2Q-23	3Q-23	4Q-23	1Q-24			2Q-24(f)	คาด	คาด
									Last Actual	Estimate next Q	Forecast Period	QoQ	YoY
BBL	9,028	7,657	7,569	10,129	11,294	11,350	8,863	10,524	2024:Q1	10,702	06/24 Q2	2%	-5%
KBANK	10,044	10,574	3,191	10,741	10,994	11,282	9,388	13,486	2024:Q1	12,083	06/24 Q2	-10%	10%
KTB	7,301	8,450	8,109	10,067	10,156	10,282	6,111	11,078	2024:Q1	10,604	06/24 Q2	-4%	4%
BAY	12,737	8,070	7,391	8,676	8,425	8,096	7,732	7,543	2024:Q1	8,293	06/24 Q2	10%	-2%
SCB	9,157	10,309	7,143	10,995	11,868	9,663	10,995	11,281	2024:Q1	10,408	06/24 Q2	-8%	-12%
TTB	1,579	3,715	3,847	4,295	4,566	4,735	4,867	5,334	2024:Q1	5,244	06/24 Q2	-2%	15%
TISCO	1,730	1,771	1,809	1,793	1,854	1,874	1,780	1,733	2024:Q1	1,713	06/24 Q2	-1%	-8%
KKP	1,228	2,083	1,430	2,085	1,408	1,281	670	1,506	2024:Q1	1,245	06/24 Q2	-17%	-12%
CIMBT	442	696	99	830	539	367	-131	626	2024:Q1	--	06/24 Q2	--	--
LHFG	807	489	345	670	532	543	352	399	2024:Q1	--	06/24 Q2	--	--
	52,804	52,628	40,490	58,781	60,566	58,563	50,405	62,484		60,293			

60,293 : เฉพาะที่มีคาดการณ์
 0% : yoy
 -4% : QoQ

Source : Bloomberg

EA, NEX, BYD

DAOL SEC

28-Jun-24

(update 24-Jul-24)



กรุงเทพธุรกิจ จับตาท่าประชุมผู้ถือหุ้น "ไอเอ" วันนี้โหวตยึดหนี้หุ้นกู้ EA รุ่น 248A "วงใน" คาดไม่มีปัญหา เหตุผู้ถือหุ้นเป็น "นิกลงทุนสถาบัน" แต่หากผลโหวต "ไม่ผ่าน" ต้องเข้ากระบวนการปรับโครงสร้างหนี้ และแผนฟื้นฟู สะเทือนตลาดหุ้น "ซบเซา"

ตามที่บริษัท พลังงานบริสุทธิ์ จำกัด (มหาชน) (EA) ในฐานะผู้ออกหุ้นกู้ EA248A จะจัดให้มีการประชุมผู้ถือหุ้น ครั้งที่ 1/2567 ในวันที่ 9 ส.ค. 2567 เวลา 10.00 น. ด้วยวิธีการ ประชุมผ่านสื่ออิเล็กทรอนิกส์ (E-Meeting) โดยมีวาระเพื่อพิจารณา ดังนี้

วาระที่ 1 ขอผ่อนผันการปิดสมุดทะเบียน ผู้ถือหุ้นเพื่อจัดประชุมผู้ถือหุ้นเป็น ระยะเวลาน้อยกว่า 14 วันก่อนวันประชุมผู้ถือหุ้น ไม่ให้ถือเป็นกรณีที่ผู้ออกหุ้นกู้ไม่ปฏิบัติตามข้อกำหนดสิทธิ

วาระที่ 2 (ก) ขยายวันครบกำหนดไถ่ถอนหุ้นไปอีก 10 เดือน 15 วัน โดยไม่ถือเป็น เหตุผิดนัดและเพิ่มอัตราดอกเบี้ยอีก ร้อยละ 1.89 ต่อปี จากเดิม 3.11% ต่อปี เป็น 5.00% ต่อปีในช่วงระยะเวลาที่ได้ขอยายออกไปและ(ข) เพิ่มหลักประกันแก่หุ้นกู้

โดยในวงการตลาดหุ้น จับตาท่าลัษณะ ส่วนใหญ่ต่างมองว่า กลุ่มนักลงทุนสถาบัน "น่าจะโหวตผ่าน" เช่นเคสอื่นๆ ที่เคยเกิดขึ้น เพราะหากไม่อนุมัติ จะกระทบเป็นวงกว้าง ต่อเนื่องไปถึงนักลงทุนรายย่อยอีกจำนวนมาก กรณีนี้น่าจะส่งผลดีต่อภาพรวมตลาดหุ้น โดยเฉพาะหุ้นกู้ที่เสนอขายอยู่ตอนนี้

หากผลโหวตพลิก "ไม่ผ่าน" EA ต้องเดินหน้าเข้าสู่กระบวนการปรับโครงสร้างหนี้ และเข้าแผนฟื้นฟูต่อไป ซึ่งน่าจะสะเทือนต่อบรรยากาศการลงทุนในตลาดหุ้น ภาพรวม "ซบเซา" มากขึ้นไปอีก โดยอย่างยิ่ง หุ้นกู้ที่เสนอขายตอนนี้หากไม่ใช้บริษัทขนาดใหญ่และมีชื่อเสียงเป็นที่รู้จักแล้ว จะประสบปัญหาขายหุ้นกู้ไม่ได้เลย "การจัดประชุมผู้ถือหุ้นรุ่น EA248A และ EA249A คงเป็นไปตามกำหนด เวลาเดิม เพราะเงื่อนไขหุ้นกู้ EA ทั้งสองรุ่น มีความแตกต่างกันอยู่ ต้องรอติดตามต่อไป สถานการณ์ต่อไป"

หลังจากวานนี้ (8 ส.ค.) ผู้ถือหุ้นรุ่น EA248A และรุ่น EA249A มีข้อเรียกร้องให้ ธนาคารไทยพาณิชย์ (SCB) และ ธนาคารเกียรตินาคินภัทร (KKP) ในฐานะผู้แทนผู้ถือหุ้น โดยการนัดประชุมหุ้น ชด EA248A และ EA249A ที่จะจัดขึ้นก่อน ควรจะเป็นการขออนุมัติ เลื่อนวันครบกำหนด เพื่อรอข้อสรุปในการแก้ปัญหาร่วมกัน ทุกหุ้นเท่านั้น

"SCB และ KKP ในฐานะผู้แทน ผู้ถือหุ้นมีหน้าที่ปกป้องผลประโยชน์ ให้ผู้ถือหุ้น กลับได้มีส่วนสนับสนุน การกระทำการที่อาจจะเป็นการละเมิด ข้อกำหนดสิทธินี้เสียเองได้คำนึงถึงประโยชน์ของผู้ถือหุ้นทุกรุ่นอย่าง เพียงพอหรือไม่สิ่งที่ควรกระทำคือให้ผู้แทนผู้ถือหุ้น ทำการจัดประชุม ผู้ถือหุ้นทุกรุ่นเพื่อให้บริษัท EA ให้ข้อมูลอย่างเพียงพอและเปิดโอกาสให้เจ้าหนี้ทุกกลุ่ม ได้ร่วมซักถาม ให้ความเห็นและหากงออกร่วมกัน เพื่อ ทุกฝ่ายได้รับประโยชน์ด้วยความ เท่าเทียมกันตามสิทธิที่มี ก่อนที่จะมี การจัดประชุมอื่นใดตามมา"

ที่มา: นสพ.กรุงเทพธุรกิจ ฉบับวันที่ 9 ส.ค. 2567

ที่มา: นสพ.กรุงเทพธุรกิจ ฉบับวันที่ 9 ส.ค. 2567

รายชื่อ	ตำแหน่ง
นาย สมใจนิก เองตระกูล	ประธานกรรมการบริษัท, รักษาการประธานเจ้าหน้าที่บริหาร
นาย วุฒิเลิศ เจียรนิกกุลชัย	กรรมการ
นาย สมบูรณ์ อาหุณย์	กรรมการ
นาง อัญชลี ซาสีจันทร์	กรรมการ
นาย เจริญชัย ประเทืองสุขศรี	กรรมการ
นาย ชัชวาลย์ เจียรนวนนท์	กรรมการ
นาย วสุ กลมเกลี้ยง	กรรมการ
นาย ฉัตรพล ศรีประทุม	กรรมการ
พล.อ.อ. ชัยนันท์ ธรรมสุจริต	กรรมการอิสระ, ประธานคณะกรรมการตรวจสอบ
ม.ร.ว. บวรฉัตร ฉัตรชัย	กรรมการอิสระ, กรรมการตรวจสอบ
นาย สมภพ กีระสุนทรพงษ์	กรรมการอิสระ, กรรมการตรวจสอบ
นาย อมรศักดิ์ นพรัมภา	กรรมการอิสระ

- #หุ้นกู้ที่จะครบกำหนด 15 ส.ค. จำนวน 1.5 พันล้านบาท เรียกประชุม 9 ส.ค.67
- #หุ้นกู้ที่จะครบกำหนด 29 ก.ย. จำนวน 4.0 พันล้านบาท เรียกประชุม 14 ส.ค.

โดยจะปิดสมุดฯ 31 ก.ค.67

Energy Absolute Calls Bondholders Meetings Next Month

2024-07-26 06:37:47.54 GMT

(Bloomberg) -- Energy Absolute, a Thai renewables company facing allegations of fraud, has called meetings of holders of two separate series of bonds totaling 5.5 billion baht due over the next two months.

* A meeting of holders of 1.5 billion baht of notes due on Aug. 15 will be held on Aug. 9, according to a company statement on Thai Bond Market Association website

* Holders of 4 billion baht of notes due on Sept. 29 will meet on Aug. 14

* Company will close registration of bondholders for the meetings on July 31

พวา EA เลื่อนจ่าย B/E ห้วนลามคั้นหนีหุ้ญ

DAOL SEC

Source - กั้นหุ้ญ

Wednesday, July 24, 2024 at 08:05

#EA #กั้นหุ้ญ - EA ราคาตั้งหนัก ๓๓๓/ลอร์ เหตุเลื่อนวันชำระคั้น หนีตัว B/E 2 กอง "ASP-AIF1- ASP-DPLUS" กะกั้นหุ้ญ จาก วันที่ 23 กรกฎาคม เป็น 9 สิงหาคมรวม 700 ล้านบาท ด้านบลจ.แอสเซท พลัส สันติติดตามชำระหนีใกล้เคียง โบรกห้วนกระทบความสามารถชำระคั้นที่ครบคั้นปี นี้ ด้าน "วสุ กลมเกลี้ยง" เก็บตัวเจียบ ไม่รับสาย KBANK ไม่ห้วนคั้นหน้าปล่อยสินเชื่อ กรีนโลน

ความเคลื่อนไหวราคาหุ้ญ บริษัท พลังงานบริสุทธิ์ จำกัด (มหาชน) หรือ EA วานนี้ (23 ก.ค.67) ราคาร่วงกั้นทีหลังจากเปิดซื้อขายได้ไม่นาน จากความกังวลความสามารถชำระหนี หลังจากบริษัทหลักทรัพย์จัดการกองทุน (บลจ.)แอสเซท พลัส แจ้งการเปลี่ยนกำหนดวันไ้ก่อนการชำระหนีของตัวแลกเงินของ EA จำนวน 2 กอง และเป็นกาแจ้ง กะกั้นหุ้ญ โดยระหว่างวันราคาลงต่ำสุดที่ 3.54 บาท ลดลง 29.90% (ลอร์) ก่อนจะมาเปิดตลาดที่ 3.72 บาท ลดลง 1.33 บาท หรือ 26.34% มูลค่าซื้อขาย 2,293.57 ล้านบาท เลื่อนคั้นหนี ASP-AIF1

เช้าวานนี้ บลจ.แอสเซท พลัส แจ้งผู้ถือหุ้น เรื่องการเปลี่ยนกำหนดวันไ้ก่อนการชำระหนีตัวแลกเงินของ EA ต่อกองทุนเปิด แอสเซทพลัส เอไอ ๓๓๓๓๓๓ 1 ห้ามขายผู้ ลงทุนรายย่อย (ASP-AIF1) ว่า สืบเนื่องจาก กองทุน ASP-AIF1 ได้ลงทุนในตัวแลกเงินระยะสั้นของ EA ที่ประสบปัญหาของผู้บริหารและกรรมการบริษัท EA ส่งผลสืบเนื่องมา และทำให้เกิดการเปลี่ยนวันกำหนดวันไ้ก่อนชำระหนีให้แก่อกองทุน

กั้นนี้ บลจ. บลจ.แอสเซท พลัส ไม่ได้นึ่งนอนใจต่อเหตุการณ์ดังกล่าว และได้ดำเนินการติดตามความคืบหน้าเกี่ยวกับการชำระหนี รวมถึงเจรจากับผู้บริหารระดับสูงของ EA แล้วนั้น โดยทางบริษัท EA อยู่ระหว่างการดำเนินการจัดหาแหล่งเงินทุนเพิ่มเติม นำมาชำระหนีคั้นได้ตามกำหนดรวมถึง พิจารณาหาแนวทางอื่นๆ ที่มีความเป็นไปได้ที่จะสามารถ ชำระหนีคั้นเต็มจำนวนให้เร็วที่สุด

โดยการเจรจากดังกล่าว ส่งผลให้มีการเปลี่ยนวันกำหนดไ้ก่อนตัวเงินระยะสั้นของ EA รุ่น EA24723A มูลค่า 100 ล้านบาท ที่จะครบกำหนดในวันที่ 23 กรกฎาคม เป็นวันที่ 9 สิงหาคม 2567 ซึ่งทาง EA ตกลงชำระดอกเบี้ยเพิ่มเติมให้กองทุน ASP-AIF1 ในอัตรา 7% ต่อปี โดยคำนวณตั้งแต่วันที่ 23 กรกฎาคม-9 สิงหาคม รวมจำนวนดอกเบี้ย 345,205.48 บาท

23 กรกฎาคม 2567

เรียน ท่านผู้ถือหุ้นหน่วยลงทุน
เรื่องชี้แจงเรื่องการเปลี่ยนกำหนดวันไถ่ถอนการชำระหนี้ของตั๋วแลกเงินของ EA ต่อกองทุนเปิด แอสเซทพลัส เอไอตราสารหนี้ 1 ห้ามขายผู้ลงทุนรายย่อย (ASP-AIF1)

สืบเนื่องจากที่ท่านได้ลงทุนกับกองทุนเปิด แอสเซทพลัส เอไอตราสารหนี้ 1 ห้ามขายผู้ลงทุนรายย่อย (ASP-AIF1) ซึ่งได้มีการลงทุนในตั๋วแลกเงินระยะสั้นของบริษัทพลังงานบริสุทธ์ จำกัด (มหาชน) : EA ที่ประสบปัญหาของผู้บริหารและกรรมการบริษัท EA ส่งผลสืบเนื่องมา และทำให้เกิดการเปลี่ยนกำหนดวันไถ่ถอนชำระหนี้ให้แก่กองทุน ASP-AIF1 นั้น

บริษัทหลักทรัพย์จัดการกองทุน แอสเซท พลัส (บลจ.แอสเซท พลัส) มิได้มีเจตนาต่อเหตุการณ์ดังกล่าว และได้ดำเนินการติดตามความคืบหน้าเกี่ยวกับการชำระหนี้ รวมถึงเจรจากับผู้บริหารระดับสูง ของบริษัท EA แล้วนั้น โดยบริษัท EA อยู่ระหว่างดำเนินการจัดหาแหล่งเงินทุนเพิ่มเติมเพื่อนำมาชำระหนี้คืนได้ตามกำหนด รวมถึงพิจารณาหาแนวทางอื่นๆที่มีความเป็นไปได้ที่จะสามารถชำระหนี้คืนเต็มจำนวนให้ได้โดยเร็วที่สุด

การเจรจาดังกล่าว ส่งผลให้มีการเปลี่ยนวันกำหนดการไถ่ถอนตั๋วแลกเงินระยะสั้นของบริษัท รุ่น EA24723A มูลค่า 100 ล้านบาท ที่จะครบกำหนดไถ่ถอนวันที่ 23 กรกฎาคม 2567 และ **มีการเปลี่ยนแปลงวันไถ่ถอนของตั๋วแลกเงินระยะสั้น ออกไปเป็น วันที่ 9 สิงหาคม 2567**

โดยการเปลี่ยนแปลงวันครบกำหนดไถ่ถอนชำระหนี้ดังกล่าว ทางบริษัท EA ได้ตกลงชำระดอกเบี้ยเพิ่มเติมให้กับกองทุน ASP-AIF1 ในอัตราร้อยละ 7.0 ต่อปี โดยคำนวณจากจำนวนเงินตั๋วแลกเงินระยะสั้นที่กองทุนได้รับการจัดสรร นับจากวันที่ครบกำหนดไถ่ถอนเดิม คือในวันที่ 23 กรกฎาคม 2567 จนถึงวันที่ 9 สิงหาคม 2567 รวมจำนวนดอกเบี้ยชำระ: 345,205.48 บาท

ทั้งนี้ เมื่อ บลจ.แอสเซท พลัส ได้รับการชำระหนี้คืนจากทางบริษัท EA แล้วนั้น จะนำดอกเบี้ยเพิ่มเติมรวมกับมูลค่าไถ่ถอนของตั๋วแลกเงินระยะสั้นของบริษัท EA กลับไปคำนวณรวมกับมูลค่าทรัพย์สินสุทธิ (NAV) ของกองทุนอีกครั้ง

อย่างไรก็ตาม บริษัทฯ ขอให้ท่านมั่นใจว่าจะดำเนินการติดตามการชำระหนี้ตั๋วแลกเงินระยะสั้นของบริษัท EA อย่างใกล้ชิด และจะดำเนินการขึ้นสูงสุดตามกฎหมายเพื่อพิทักษ์ประโยชน์สูงสุดแก่ผู้ลงทุนโดยรวม

บริษัทฯ ขอขอบคุณที่ท่านมอบความไว้วางใจให้บริษัทฯ บริหารจัดการกองทุนของท่านเสมอมา ทั้งนี้ หากท่านประสงค์จะสอบถามข้อมูลเพิ่มเติม โปรดติดต่อตัวแทนสนับสนุนการขายและรับซื้อหน่วยลงทุนของท่าน หรือติดต่อ Asset Plus Customer Care 02-672-1111 ในวันและเวลาดำเนินการ 08.30 -17.30 น. หรือทาง e-mail ที่ customercare@assetfund.co.th

23 กรกฎาคม 2567

เรียน ท่านผู้ถือหุ้นหน่วยลงทุน
เรื่องชี้แจงเรื่องการเปลี่ยนกำหนดวันไถ่ถอนการชำระหนี้ของตั๋วแลกเงินของ EA ต่อกองทุนเปิด แอสเซท พลัส ตราสารหนี้ เดลี่ พลัส (ASP-DPLUS)

สืบเนื่องจากที่ท่านได้ลงทุนกับกองทุนเปิดแอสเซท พลัส ตราสารหนี้ เดลี่ พลัส (ASP-DPLUS) ซึ่งได้มีการลงทุนในตั๋วแลกเงินระยะสั้นของบริษัทพลังงานบริสุทธ์ จำกัด (มหาชน) : EA ที่ประสบปัญหาของผู้บริหารและกรรมการบริษัท EA ส่งผลสืบเนื่องมา และทำให้เกิดการเปลี่ยนกำหนดวันไถ่ถอนชำระหนี้ให้แก่กองทุน ASP-DPLUS นั้น

บริษัทหลักทรัพย์จัดการกองทุน แอสเซท พลัส (บลจ.แอสเซท พลัส) มิได้มีเจตนาต่อเหตุการณ์ดังกล่าว และได้ดำเนินการติดตามความคืบหน้าเกี่ยวกับการชำระหนี้ รวมถึงเจรจากับผู้บริหารระดับสูงของ บริษัท EA แล้วนั้น โดยบริษัท EA อยู่ระหว่างดำเนินการจัดหาแหล่งเงินทุนเพิ่มเติมเพื่อนำมาชำระหนี้คืนได้ตามกำหนด รวมถึงพิจารณาหาแนวทางอื่นๆที่มีความเป็นไปได้ที่จะสามารถชำระหนี้คืนเต็มจำนวนให้ได้โดยเร็วที่สุด

การเจรจาดังกล่าว ส่งผลให้มีการเปลี่ยนวันกำหนดการไถ่ถอนตั๋วแลกเงินระยะสั้นของบริษัท EA รุ่น EA24723A มูลค่า 300 ล้านบาท ที่จะครบกำหนดไถ่ถอนวันที่ 23 กรกฎาคม 2567 และรุ่น EA24801A มูลค่า 300 ล้านบาท ที่จะครบกำหนดไถ่ถอน วันที่ 1 สิงหาคม 2567 **มีการเปลี่ยนแปลงวันไถ่ถอนของตั๋วแลกเงินระยะสั้น ทั้ง 2 รุ่น ออกไปเป็น วันที่ 9 สิงหาคม 2567**

โดยการเปลี่ยนแปลงวันครบกำหนดไถ่ถอนชำระหนี้ดังกล่าว ทางบริษัท EA ได้ตกลงชำระดอกเบี้ยเพิ่มเติมให้กับกองทุน ASP-DPLUS ในอัตราร้อยละ 7.0 ต่อปี โดยคำนวณจากจำนวนเงินตั๋วแลกเงินระยะสั้นที่กองทุนได้รับการจัดสรร นับจากวันที่ครบกำหนดไถ่ถอนเดิม คือในวันที่ 23 กรกฎาคม 2567 จนถึงวันที่ 9 สิงหาคม 2567 รวมจำนวนดอกเบี้ยชำระ: 1,553,424.66 บาท

อนึ่ง บลจ.แอสเซท พลัส จะจัดสรรเงินคืนให้กับผู้ถือหุ้นหน่วยลงทุนในกองทุน ASP-DPLUS เมื่อได้รับการชำระหนี้คืนจากทางบริษัท EA โดยคิดคำนวณจากดอกเบี้ยปรับรวมกับมูลค่าไถ่ถอนของตั๋วแลกเงินระยะสั้นของบริษัท EA ทั้ง 2 รุ่น ทั้งนี้ บลจ.แอสเซท พลัส จะชำระคืนผู้ถือหุ้นหน่วยลงทุนผ่านบัญชีที่ผูกไว้กับกองทุน และจะแจ้งกำหนดการจ่ายเงินคืนให้กับผู้ลงทุนโดยรวมในลำดับต่อไป

อย่างไรก็ตาม บริษัทฯ ขอให้ท่านมั่นใจว่าจะดำเนินการติดตามการชำระหนี้ตั๋วแลกเงินระยะสั้นของบริษัท EA อย่างใกล้ชิด และจะดำเนินการขึ้นสูงสุดตามกฎหมายเพื่อพิทักษ์ประโยชน์สูงสุดแก่ผู้ลงทุนโดยรวม

บริษัทฯ ขอขอบคุณที่ท่านมอบความไว้วางใจให้บริษัทฯ บริหารจัดการกองทุนของท่านเสมอมา ทั้งนี้ หากท่านประสงค์จะสอบถามข้อมูลเพิ่มเติม โปรดติดต่อตัวแทนสนับสนุนการขายและรับซื้อหน่วยลงทุนของท่าน หรือติดต่อ Asset Plus Customer Care 02-672-1111 ในวันและเวลาดำเนินการ 08.30 -17.30 น. หรือทาง e-mail ที่ customercare@assetfund.co.th

CURRENT BOND

http://www.thaibma.or.th/EN/Issuer/IssuerDetail.aspx?issuer=EA

12-Jul-24

ENERGY ABSOLUTE PUBLIC COMPANY LIMITED (EA)

1. Short Term Debenture

ThaiBMA Symbol	Issued Date	Maturity Date	Issue Size (THB Mln.)	Outstanding (THB Mln.)	Term	TTM (Yrs.)	Secured Type	holder R Default Ar (THB Mln.)	Option	Registered Date	TRIS
EA24723A II	24-Apr-24	23-Jul-24	400	400	0.25 Yrs	0.03	UNSECURE	-	-	24-Apr-24	
EA24801A II	03-May-24	01-Aug-24	300	300	0.25 Yrs	0.05	UNSECURE	-	-	03-May-24	
EA24815A II	13-May-24	15-Aug-24	600	600	0.26 Yrs	0.09	UNSECURE	-	-	13-May-24	
EA24D12A II	13-Jun-24	12-Dec-24	100	100	0.50 Yrs	0.42	UNSECURE	-	-	13-Jun-24	
total			1,400	1,400							

2. Long Term Debenture

ThaiBMA Symbol	Issued Date	Maturity Date	Issue Size (THB Mln.)	Outstanding (THB Mln.)	Term	TTM (Yrs.)	Secured Type	holder R Default Ar (THB Mln.)	Option	Registered Date	TRIS
EA297A II/HNW	11-Jul-19	11-Jul-29	2,000	2,000	10.01 Yrs	5	UNSECURE	KKP 700		11-Jul-19	BBB+
EA298A II/HNW	15-Aug-19	15-Aug-29	2,000	2,000	10.01 Yrs	5.09	UNSECURE	KKP 700		15-Aug-19	BBB+
EA248A II/HNW	15-Aug-19	15-Aug-24	1,500	1,500	5.01 Yrs	0.09	UNSECURE	KKP 700		15-Aug-19	BBB+
EA260A II	16-Oct-19	16-Oct-26	3,000	3,000	7.01 Yrs	2.26	UNSECURE	700		16-Oct-19	BBB+
EA257A II/HNW	10-Jul-20	10-Jul-25	700	700	5.00 Yrs	0.99	UNSECURE	KKP 700		10-Jul-20	BBB+
EA329A II/HNW	08-Sep-22	08-Sep-32	1,700	1,700	10.01 Yrs	8.16	UNSECURE	KKP 700		08-Sep-22	BBB+
EA299A II/HNW	08-Sep-22	08-Sep-29	1,400	1,400	7.01 Yrs	5.16	UNSECURE	KKP 700		08-Sep-22	BBB+
EA279A II/HNW	08-Sep-22	08-Sep-27	750	750	5.00 Yrs	3.16	UNSECURE	KKP 700		08-Sep-22	BBB+
EA259A II/HNW	08-Sep-22	08-Sep-25	1,250	1,250	3.00 Yrs	1.16	UNSECURE	KKP 700		08-Sep-22	BBB+
EA331A II/HNW	20-Jan-23	20-Jan-33	2,850	2,850	10.01 Yrs	8.53	UNSECURE	KKP 700		20-Jan-23	BBB+
EA301A II/HNW	20-Jan-23	20-Jan-30	1,000	1,000	7.01 Yrs	5.53	UNSECURE	KKP 700		20-Jan-23	BBB+
EA281A II/HNW	20-Jan-23	20-Jan-28	2,000	2,000	5.00 Yrs	3.52	UNSECURE	KKP 700		20-Jan-23	BBB+
EA261A II/HNW	20-Jan-23	20-Jan-26	1,150	1,150	3.00 Yrs	1.52	UNSECURE	KKP 700		20-Jan-23	BBB+
EA289A PO	29-Sep-23	29-Sep-28	2,770	2,770	5.01 Yrs	4.22	UNSECURE	SCBB 700		29-Sep-23	BBB+
EA269A PO	29-Sep-23	29-Sep-26	3,096	3,096	3.00 Yrs	2.21	UNSECURE	SCBB 700		29-Sep-23	BBB+
EA249A PO	29-Sep-23	29-Sep-24	4,000	4,000	1.00 Yrs	0.21	UNSECURE	SCBB 700		29-Sep-23	BBB+

total 31,166 31,166

Grand Total 32,566 32,566

สูตร 3 Floor 1 Ceiling จะเกิดกับ EA หรือไม่ ?

DAOL SEC



(จุดสมดุล ระหว่าง หายนะของราคาหุ้น และการซื้อซื้อหุ้นราคาต่ำ)



โจทย์ใหญ่ ที่ต้องแก้ไขได้

EA NEX BYD ธนาคาร

- ความเชื่อมั่น (สำคัญที่สุด)
- หนี้ 6 หมื่น (แบงก์ 3 ; หุ้นกู้ 3) เจ้าหนี้ต้องช่วยถึงจะผ่านไปได้
- กระแสเงินสด
- เปลี่ยนผู้บริหาร
- บริษัทในกลุ่ม ยังต้องมีการลงทุนอยู่ในธุรกิจ EV+ รถเมล์
- ธุรกิจใหม่ (EV) จะเดินต่อได้มั๊ย ???

- EA เพิ่มทุนให้ BYD เมื่อ ก.ย.65 9.2 พันลบ.
- BYD ระบุในงบ ว่า มีลูกหนี้ บริษัทร่วมทางอ้อม ณ 31 มี.ค.67 จำนวน 9.44 พันลบ.
- BYD อาจ นำเงินเพิ่มทุน ไปปล่อยกู้ให้ ไทยสมายล์

- **ปัญหาเรื่องเงิน ไม่ใช่เรื่องใหญ่**
- คนถือหุ้นกู้จะมีปัญหาได้ ก็ต่อเมื่อธนาคารไม่ให้ความช่วยเหลือ (ITD รอดเพราะธนาคารช่วย)
- หรือ เจ้าจง อยากล้มบนฟูก คือ วงหยุดชำระหนี้ จนเกิด cross default เอง
- โดยฐานะการเงินปัจจุบัน EA มีเงินพอจ่ายหุ้นกู้ ที่จะครบกำหนดปีนี้ อยู่แล้ว

สมาคม บลจ. แนวนหุ้น EA เป็น Restricted List จำกัดทำธุรกรรม-เบรกลงทุนเพิ่มชั่วคราว DAOL SEC

สำนักข่าวอินโฟเควสท์ (17 ก.ค. 67)--นางชวินดา หาญรัตนกุล นายกสมาคมบริษัทจัดการลงทุน (Association of Investment Management Companies AIMC) ในฐานะตัวแทนบริษัทจัดการลงทุนในประเทศไทย เปิดเผยถึงมติที่ประชุมที่ประกอบด้วยคณะกรรมการ AIMC และคณะอนุกรรมการ ESG Policy and Collective Action สำหรับกองทุนรวมไทยเพื่อความยั่งยืน (ThaiESG) และกองทุนรวมธรรมาภิบาลไทย (ThaiCG) มั่นใจทุกบริษัทจัดการ (บลจ.) มีความพร้อมในการบริหารจัดการต่อปัญหาบจ.พลังงานบริสุทธิ์ (EA) และมีมติจัดให้หลักทรัพย์ของ EA อยู่ใน Restricted List จำกัดการทำธุรกรรมและห้ามมิให้มีการลงทุนเพิ่มจนกว่าจะมีความชัดเจนในแนวทางการดำเนินงานของบริษัท โดยจะติดตามความคืบหน้าของบริษัทอย่างใกล้ชิด เชื่อว่าการประกอบธุรกิจของ EA ยังคงดำเนินต่อไปได้

สำหรับกรณี EA ปัจจุบันการถือครองหุ้นและตราสารหนี้ EA โดยกองทุนรวมทุกประเภทมีสัดส่วนน้อยเมื่อเทียบกับทรัพย์สินที่อยู่ภายใต้การจัดการ ที่ผ่านมาผู้จัดการลงทุนได้ทยอยลดสัดส่วนการลงทุนทั้งในหุ้นและตราสารหนี้ EA มาโดยลำดับ โดยเฉพาะเมื่อเริ่มมีสัญญาณความผิดปกติของราคา

ในส่วนหุ้น EA ด้วยข้อจำกัดด้านสภาพคล่องของตราสาร การปรับลดสัดส่วนการลงทุนอาจต้องใช้ระยะเวลาในการดำเนินการ ในครั้งนี้เพื่อประโยชน์สูงสุดของผู้ลงทุน บลจ. จึงได้นำเครื่องมือบริหารสภาพคล่องกองทุนรวม (Liquidity Management Tools LMTs) ซึ่งเป็นแนวทางการบริหารสภาพคล่องของกองทุนรวมตามแนวทางสากลมาใช้ ไม่ว่าจะเป็นการจำกัดปริมาณการขายคืนหน่วยลงทุน (Redemption Gate) ที่จำกัดปริมาณการขายคืนหน่วยลงทุนสูงสุดในแต่ละวันเพื่อชะลอการขายคืนทรัพย์สินที่กองทุนได้ลงทุนไว้ และการคัดแยกหุ้น EA ออกจากทรัพย์สินหลักของกองทุนรวม (Side Pocket) เพื่อนำมาบริหารจัดการต่างหาก

โดยหุ้น EA ในส่วนนี้จะไม่ถูกนำมาคำนวณมูลค่า NAV ผู้ถือหน่วยยังคงซื้อขายกองทุนหลักได้ตามปกติ และเมื่อมีการขายทรัพย์สินส่วนที่ได้มีการ side pocket เอาไว้ออกไปในอนาคตบริษัทจัดการก็จะคืนเงินให้ผู้ถือหน่วยต่อไป ทั้งสองวิธีนี้จะช่วยให้กองทุนไม่ต้องเร่งขายหุ้น EA ออกไปในราคาที่ไม่เหมาะสมหรือต่ำกว่าที่ควรจะเป็น ซึ่งเป็นการดำเนินการโดยยึดหลักความซื่อสัตย์สุจริตและระมัดระวัง ให้ความสำคัญกับการปกป้องผลประโยชน์และความยุติธรรมให้กับผู้ถือหน่วยลงทุน

ทั้งนี้ ที่ผ่านมามีผู้จัดการกองทุนมีการตัดสินใจอย่างสมเหตุสมผลในการลงทุนในหลักทรัพย์ EA ในส่วน ThaiESG ซึ่งลงทุนในหุ้นยั่งยืน SET ESG Ratings นั้น ปัจจุบันมีหุ้นจำนวน 196 บริษัท และ EA เคยได้รับการจัดอันดับใน SET ESG Ratings ด้วยนั้น ในทางปฏิบัติผู้จัดการกองทุนไม่จำเป็นต้องลงทุนในหุ้นทุกบริษัท ขึ้นอยู่กับการพิจารณาคัดเลือกและการกระจายการลงทุน เชื่อมั่นว่าผู้จัดการกองทุนทุกคนทำหน้าที่อย่างมืออาชีพในการวิเคราะห์ คัดเลือก และติดตามการลงทุน

"ปัญหา EA ที่เกิดขึ้นโดยเฉพาะเรื่องธรรมาภิบาลซึ่งเป็นหนึ่งในปัจจัยหลักของ ESG นั้น ไม่เพียงแต่เกิดขึ้นเฉพาะในตลาดทุนไทย แต่สามารถเกิดขึ้นได้ทั่วโลก ทุกองค์กรที่เกี่ยวข้องในตลาดทุนจึงต้องร่วมมือกันอย่างแข็งขันเพื่อพัฒนาให้เกิดการลงทุนเพื่อความยั่งยืนอย่างแท้จริง มีกระบวนการรองรับ ตรวจสอบและติดตามผลที่มีประสิทธิภาพ ทั้งหน่วยงานกำกับดูแล องค์กรกลาง หน่วยงานอิสระที่ทำหน้าที่รับรองและสอบทานข้อมูล บริษัทจัดอันดับ ผู้สอบบัญชี ผู้จัดการกองทุน ไปจนถึงตัวแทนขายที่ได้รับการแต่งตั้ง ฯลฯ เพื่อให้กระบวนการต่าง ๆ มีพัฒนาการที่มีประสิทธิภาพ กันต่อเหตุการณ์ สามารถปกป้องผลประโยชน์ผู้ลงทุนและบรรลุเป้าหมายความยั่งยืนอย่างแท้จริง" นางชวินดา กล่าว

ก.ล.ต.แจ้งปมสงสัยปมพัว 3 กรรมการและผู้บริหาร EA ทุจริต ซ้ำอายุความยังไม่หมด

สำนักข่าวอินโฟเควสท์ (14 ก.ค. 67)--สำนักงานคณะกรรมการกำกับหลักทรัพย์และตลาดหลักทรัพย์ (ก.ล.ต.) ชี้แจงเพิ่มเติม กรณีกล่าวโทษนายสมโภชน์ อาหุนัย และนายอมร ทรัพย์ทวิกุล กรรมการและผู้บริหาร บมจ.พลังงานบริสุทธิ์ (EA) และบริษัทย่อยที่ EA เป็นผู้ถือหุ้นร้อยละ 99.99 (ได้แก่ บริษัท อีเอ โซล่า นครสวรรค์ จำกัด และบริษัท อีเอ โซล่า ลำปาง จำกัด) และนายพรเลิศ เตชะรัตโนภาส โดยปรากฏข้อเท็จจริงและหลักฐานที่พิจารณาได้ว่า ในช่วงปี 2556-2558 บุคคลทั้ง 3 รายได้ร่วมกันกระทำการทุจริตการจัดซื้ออุปกรณ์จากต่างประเทศ และ/หรือทุจริตการจัดซื้อโปรแกรมซอฟต์แวร์เพื่อใช้ในโครงการก่อสร้างโรงไฟฟ้าพลังงานแสงอาทิตย์ของ EA ผ่านบริษัทย่อย 2 บริษัทดังกล่าว เป็นเหตุให้บุคคลทั้ง 3 รายได้รับผลประโยชน์ จำนวนรวม 3,465.64 ล้านบาท.

ก.ล.ต. เผยว่า เหตุที่ใช้เวลาในการดำเนินการ เนื่องจาก ก.ล.ต. ได้รับเรื่องร้องเรียนในช่วงปลายปี 2559 และได้ตั้งประเด็นตรวจสอบหลายประเด็น เกี่ยวพันกันหลายมาตรา มีความซับซ้อนในการตรวจสอบ และมีข้อมูลที่ต้องพิจารณาจำนวนมากในแต่ละประเด็น นอกจากนี้ ตามกระบวนการบังคับใช้กฎหมาย ก.ล.ต. ให้อำนาจและโอกาสผู้ต้องสงสัยชี้แจงอย่างเต็มที่เพื่อความเป็นธรรม ทั้งกรณีการเรียกมาสอบถ้อยคำและการให้ชี้แจงเป็นหนังสือ อย่างไรก็ตาม ก.ล.ต. ได้ประสานหน่วยงานกำกับในต่างประเทศหลายแห่งและได้รับความร่วมมือเป็นอย่างดี

ทั้งนี้ คดีนี้มีอายุความ คือ การกระทำความผิดเกิดในช่วงปี 2556 ถึงปี 2558 ต่อเนื่องกัน โดยกรณีนี้ เป็นการกระทำความผิดตามมาตรา 311 ซึ่งมีอายุความ 15 ปี จึงจะหมดอายุความในปี 2573 (นับแต่ปี 2558)

ส่วนกรณีความผิดตามมาตรา 281/2 วรรคสอง ประกอบมาตรา 89/7 และมาตรา 89/24 มีอายุความ 10 ปี จึงจะหมดอายุความในปี 2568 (นับแต่ปี 2558)

สาเหตุกรณีนี้ดำเนินคดีทางอาญา เพราะเป็นความผิดทุจริตมาตรา 311 ซึ่งเป็นความผิดทางอาญา จึงไม่สามารถใช้มาตรการลงโทษทางแพ่งได้ (มาตรา 311 และมาตรา 281/2 วรรคสอง ไม่ได้รวมอยู่ในมาตรา

317/1)

การถูกกล่าวโทษข้างต้นมีผลให้ผู้ถูกกล่าวโทษเข้าข่ายมีลักษณะขาดความน่าไว้วางใจในการเป็นกรรมการและผู้บริหารของบริษัทที่ออกหลักทรัพย์และบริษัทจดทะเบียน จึงไม่สามารถเป็นกรรมการและผู้บริหารของบริษัทที่มีหลักทรัพย์จดทะเบียนนับตั้งแต่วันที่ถูกละเมิดไปจนตลอดระยะเวลาที่ถูกกล่าวโทษดำเนินคดี ตามประกาศคณะกรรมการ ก.ล.ต. ที่ กจ. 3/2560 เรื่อง การกำหนดลักษณะขาดความน่าไว้วางใจของกรรมการและผู้บริหารของบริษัท <https://publish.sec.or.th/nrs/7200s.pdf>

ส่วนโทษสูงสุดตามกฎหมายในกรณีนี้ ในความผิดแต่ละมาตรา กรณีผู้กระทำความผิดเป็นกรรมการ/ผู้บริหารในบริษัทจดทะเบียนที่มีหลักทรัพย์จดทะเบียนในตลาดหลักทรัพย์ มีโทษตามมาตรา 313 คือ ระวางโทษจำคุก 5-10 ปี และปรับเงิน 2 เท่าของราคาทรัพย์สินหรือประโยชน์ที่บุคคลดังกล่าวได้กระทำการฝ่าฝืน กรณีผู้กระทำความผิดเป็นผู้สนับสนุนมีโทษตามมาตรา 311 ตามความในมาตรา 315 ไม่ต้องรับโทษตามมาตรา 313 เนื่องจากไม่ได้เป็นกรรมการ/ผู้บริหารในบริษัทจดทะเบียน ตาม พรบ.หลักทรัพย์ฯ

สำหรับเบาะแสการกระทำความผิด หรือ มีจุดเริ่มต้นของการดำเนินการ ก.ล.ต. ได้รับเรื่องร้องเรียนว่า EA อาจมีการทุจริตผ่านบริษัทย่อยในโครงการก่อสร้างโรงไฟฟ้า 2 แห่ง พร้อมส่งหลักฐานที่เกี่ยวข้องบางส่วน จึงได้ตรวจสอบหาความจริงและความถูกต้องเป็นไปตามข้อร้องเรียนหรือไม่ ซึ่งได้ทำการตรวจสอบข้อมูลผ่านหน่วยงาน ก.ล.ต. หลายประเทศ พบว่า บุคคลทั้งสามกระทำความผิดจริง จึงได้กล่าวโทษ

หลังจาก ก.ล.ต. กล่าวโทษผู้กระทำความผิดต่อพนักงานสอบสวน พนักงานสอบสวนจะสืบสวนสอบสวนรวบรวมข้อเท็จจริงและพยานหลักฐาน และเสนอความเห็นเกี่ยวกับคดีไปยังพนักงานอัยการ และพนักงานอัยการจะพิจารณาความสมบูรณ์ครบถ้วนของสำนวนการสอบสวนของพนักงานสอบสวน ก่อนมีความเห็นสั่งฟ้องหรือสั่งไม่ฟ้องผู้ต้องหาตามสำนวนการสอบสวนดังกล่าว และในคดีที่พนักงานอัยการได้ยื่นฟ้องผู้ต้องหาเป็นจำเลยแล้ว ศาลยุติธรรมจะเป็นผู้พิจารณาและพิพากษาต่อไป

ทั้งนี้ ก.ล.ต. จะติดตามความคืบหน้าในการดำเนินคดีและร่วมมือกับหน่วยงานที่เกี่ยวข้องอย่างเต็มที่ เพื่อสนับสนุนการบังคับใช้กฎหมายในกระบวนการภายหลัง ก.ล.ต. ได้กล่าวโทษแล้ว

14-Jul-24

Today



ประกาศปรับปรุงระบบ

“ขณะนี้ทาง EA ANYWHERE กำลังปรับปรุงระบบ”

เพื่อแก้ไขปัญหาในระยะยาว ซึ่งอาจทำให้ใช้ระยะเวลาในการแก้ไข

ทั้งนี้หากทาง APPLICATION พร้อมให้บริการแล้ว

จะรีบแจ้งให้ทุกท่านทราบโดยเร็ว

ขออภัยในความไม่สะดวกอย่างสูง



บริษัท พลังงานบริสุทธิ์ จำกัด (มหาชน)

Energy Absolute Public Company Limited
89 อาคารเอไอเอ แคปิตอล เซ็นเตอร์ ชั้น16 ถนนรัชดาภิเษก แขวงดินแดง เขตดินแดง กรุงเทพฯ 10400
โทรศัพท์ 02 248 2488-92 ,02 002 3667-9 แฟกซ์ 02 248 2493 ทะเบียนเลขที่ 0107551000061

แถลงข่าวด่วน!!!

วันที่ 14 กรกฎาคม 2567

เรื่อง ขอเรียนเชิญร่วมงานแถลงข่าว “บมจ.พลังงานบริสุทธิ์ (EA) เปิดตัวบอร์ดบริหารชุดใหม่ ยืนยันปัจจัยพื้นฐานแข็งแกร่ง ธุรกิจมั่นคงมีอนาคต”

เรียน สื่อมวลชนทุกท่าน
สิ่งที่ส่งมาด้วย กำหนดการ

บริษัท พลังงานบริสุทธิ์ จำกัด (มหาชน) หรือ EA ผู้นำนวัตกรรมพลังงานสะอาด ดำเนินธุรกิจพลังงานทดแทน พลังงานหมุนเวียน แบตเตอรี่และยานยนต์ไฟฟ้าเชิงพาณิชย์ ขอเรียนเชิญสื่อมวลชนทุกท่านร่วมงานแถลงข่าว “เปิดตัวบอร์ดบริหารชุดใหม่ ยืนยันปัจจัยพื้นฐานแข็งแกร่ง ธุรกิจมั่นคงมีอนาคต”

งานแถลงข่าวจะจัดขึ้นใน วันจันทร์ที่ 15 กรกฎาคม 2567 เวลา 08.00 – 11.00 น. ณ ห้องวิภาวดีบอลรูม A ชั้น L โรงแรมเซ็นทารา แกรนด์ แอท เซ็นทรัลพลาซ่า ลาดพร้าว

บริษัทฯ หวังเป็นอย่างยิ่งว่าจะได้รับเกียรติต้อนรับทุกท่าน พร้อมทั้งขอขอบพระคุณเป็นอย่างสูงมา ณ โอกาสนี้

ขอแสดงความนับถือ

(นายจรัส สว่างสมุทร)
ผู้อำนวยการเจ้าหน้าที่บริหาร สนับสนุน

ต้องการข้อมูลเพิ่มเติมกรุณาติดต่อ :

คุณปภาดา สุวรรณฤกษ์ (ผู้ข) โทร. 064-646-1559

คุณจริญญา คำสมาน (เล็ก-จริญ) โทร. 086-346-9632

Financial Highlights

(Unit: พันบาท)

Financial Data	Q1_2024	2023	2022	2021	2020
เงินสดและรายการเทียบเท่าเงินสด (Cash and Cash Equivalent)	2,244,512	2,463,729	3,210,730	2,926,970	2,950,670
ที่ดิน อาคาร และอุปกรณ์ - สุทธิ (Property, Plant and Equipm	58,460,442	58,675,133	54,221,387	58,420,633	55,856,939
สินทรัพย์รวม (Total Assets)	113,464,037	114,229,335	103,364,343	85,476,250	78,483,768
หนี้สินรวม (Total Liabilities)	69,854,073	70,219,721	62,059,986	50,374,529	48,856,890
ทุนที่ออกและชำระเต็มมูลค่าแล้ว (Issued and Fully Paid-Up St	373,000	373,000	373,000	373,000	373,000
ส่วนของผู้ถือหุ้นรวม (Total Equity)	43,609,964	44,009,615	41,304,357	85,476,250	29,626,878
รายได้รวม (Total Revenues)	5,881,061	31,597,756	27,546,815	20,558,097	17,199,142
ค่าใช้จ่ายรวม (Total Expenses)	5,211,440	24,122,394	20,212,670	14,638,944	12,108,934
กำไร (ขาดทุน) สุทธิ (Net Profit (Loss))	688,732	7,500,139	7,406,469	5,929,353	5,047,381

Financial Ratio

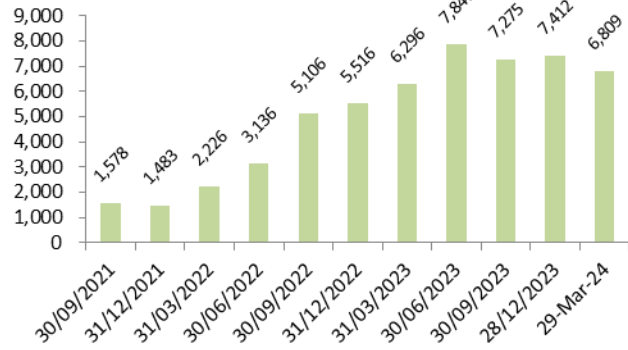
Financial Ratio Term	Q1_2024	2023	2022	2021	2020
อัตราส่วนสภาพคล่อง (เท่า) Current Ratio(current)	1.07	1	0.85	0.92	0.54
ความสามารถในการชำระดอกเบี้ย (เท่า) Interest Coverage Rat	4.99	5.99	8.93	7.67	6.13
หนี้สินที่มีภาระดอกเบี้ยต่อกำไรก่อนดอกเบี้ยจ่าย ภาษีเงินได้ ค่าเ	5.26	4.7	4.17	4.5	
ความสามารถในการชำระภาระผูกพัน (เท่า) Debt Service Cover	0.61	0.65	0.64	0.94	0.89
หนี้สินรวมต่อส่วนของผู้ถือหุ้นรวม (เท่า) Debt to Equity(D/E)	1.6	1.6	1.5	1.55	1.76
หนี้สินที่มีภาระดอกเบี้ยต่อส่วนของผู้ถือหุ้นรวม (เท่า) Interest B	1.47	1.46	1.27	1.38	
หนี้สินที่มีภาระดอกเบี้ยที่ครบกำหนดภายใน 1 ปี ต่อหนี้สินที่มีภาระ	31.15	32.99	37.22	21.15	27.01
เงินกู้ยืมจากสถาบันการเงินต่อหนี้สินที่มีภาระดอกเบี้ย (ร้อยละ) L	46.98	47.25	66.96	68.44	

Financial Covenants

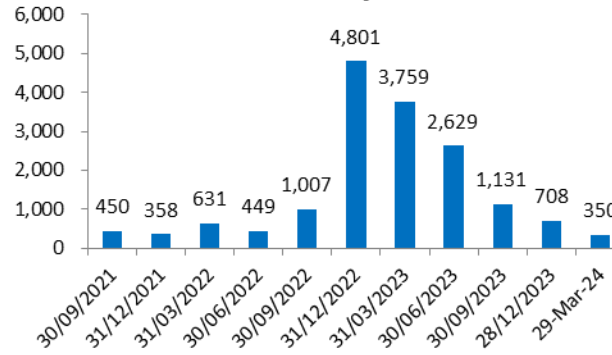
Symbol	Financial Covenant	Comparison Sign	Company Requirement	Consolidate Actual	Consolidate Requirement	As Of	Observation Period	
EA297A	Net Debt to Equity	<=			3.5	1.6	31-Dec-23	Annually
EA248A	Net Interest Bearing Debt to Equity Ratio	<=			3.5	1.46	31-Dec-23	Annually
EA298A	Net Interest Bearing Debt to Equity Ratio	<=			3.5	1.46	31-Dec-23	Annually
EA260A	Net Debt to Equity	<=			3.5	1.6	31-Dec-23	Annually
EA259A	Net Debt to Equity	<=			3.5	1.6	31-Dec-23	Annually
EA279A	Net Debt to Equity	<=			3.5	1.6	31-Dec-23	Annually
EA299A	Net Debt to Equity	<=			3.5	1.6	31-Dec-23	Annually
EA329A	Net Debt to Equity	<=			3.5	1.6	31-Dec-23	Annually
EA261A	Net Debt to Equity	<=			3.5	1.6	31-Dec-23	Annually
EA281A	Net Debt to Equity	<=			3.5	1.6	31-Dec-23	Annually



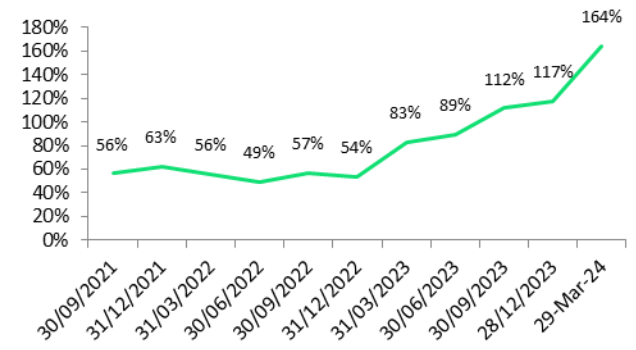
Inventories (BS)



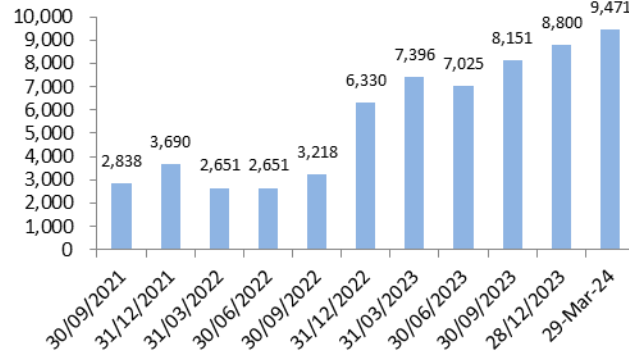
Accounts Payable



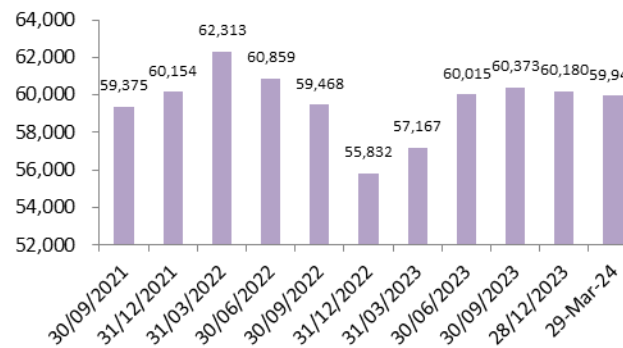
AR / Sales



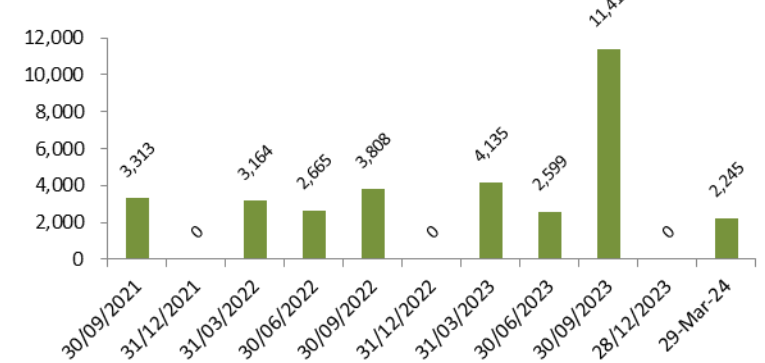
Accounts & Notes Receivable



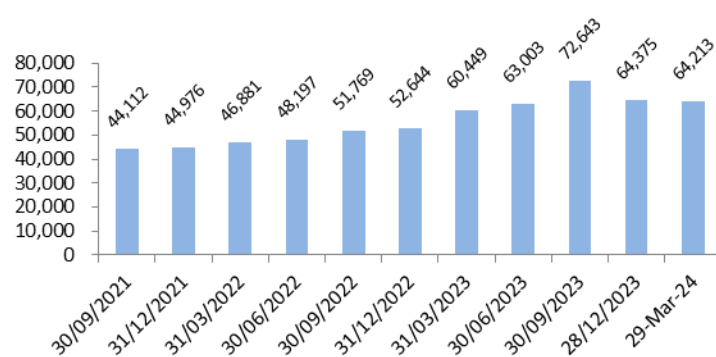
Property Plant & Equipment Net



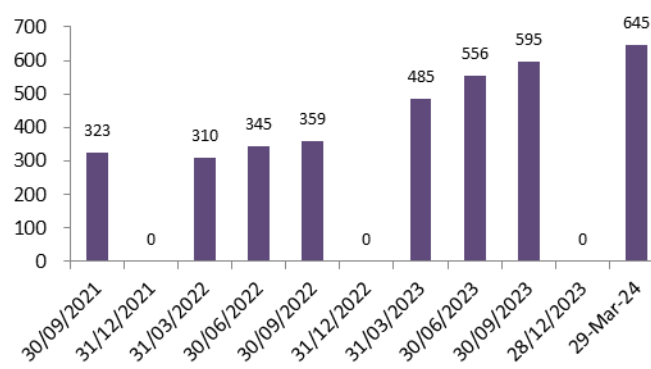
ARD Cash and Equivalents



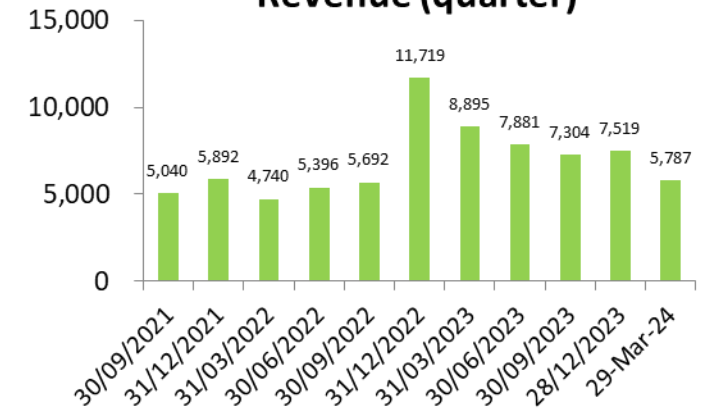
Short and Long Term Debt

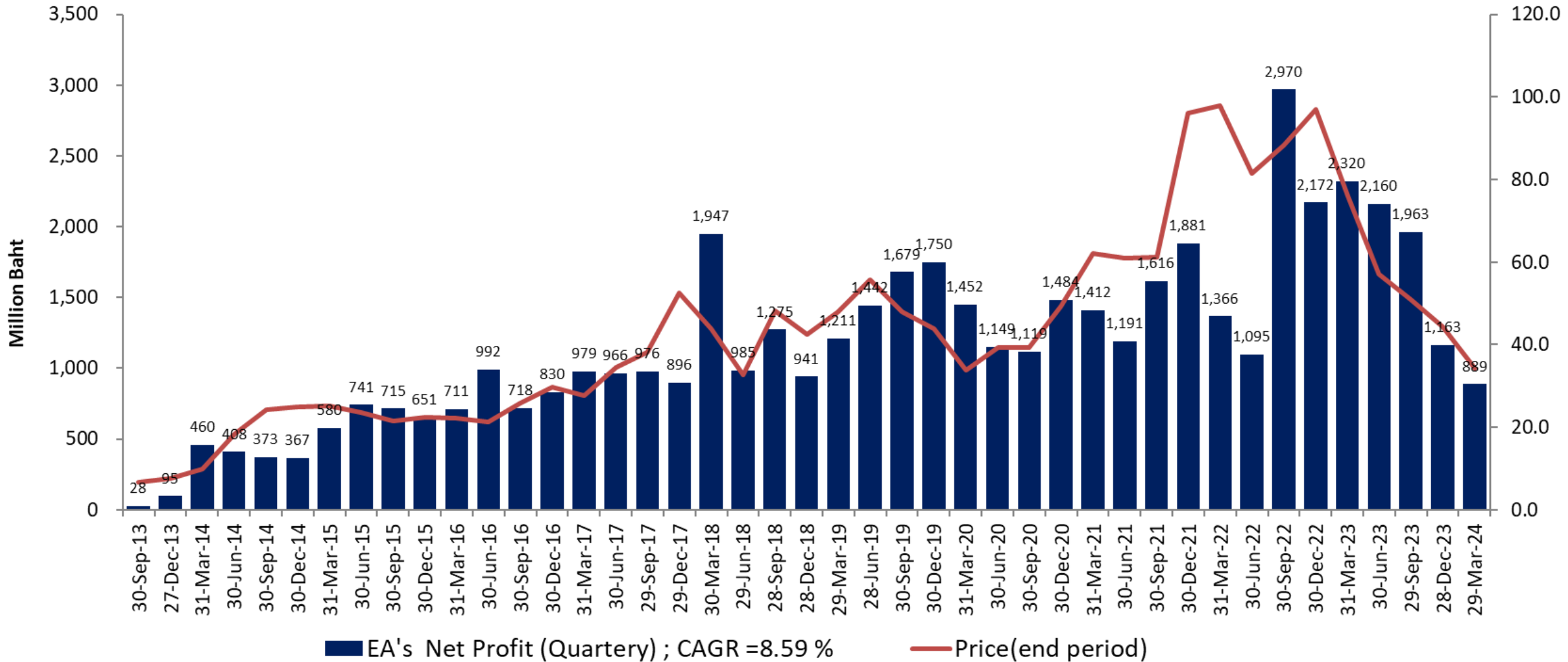


Interest Expense

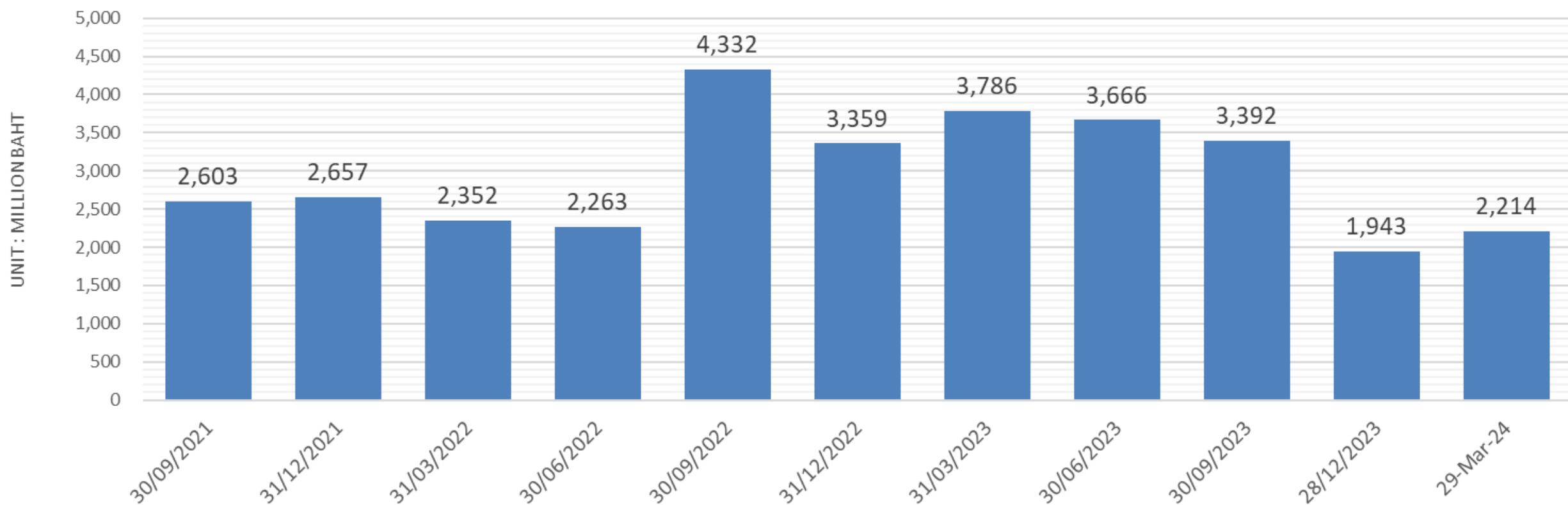


Revenue (quarter)



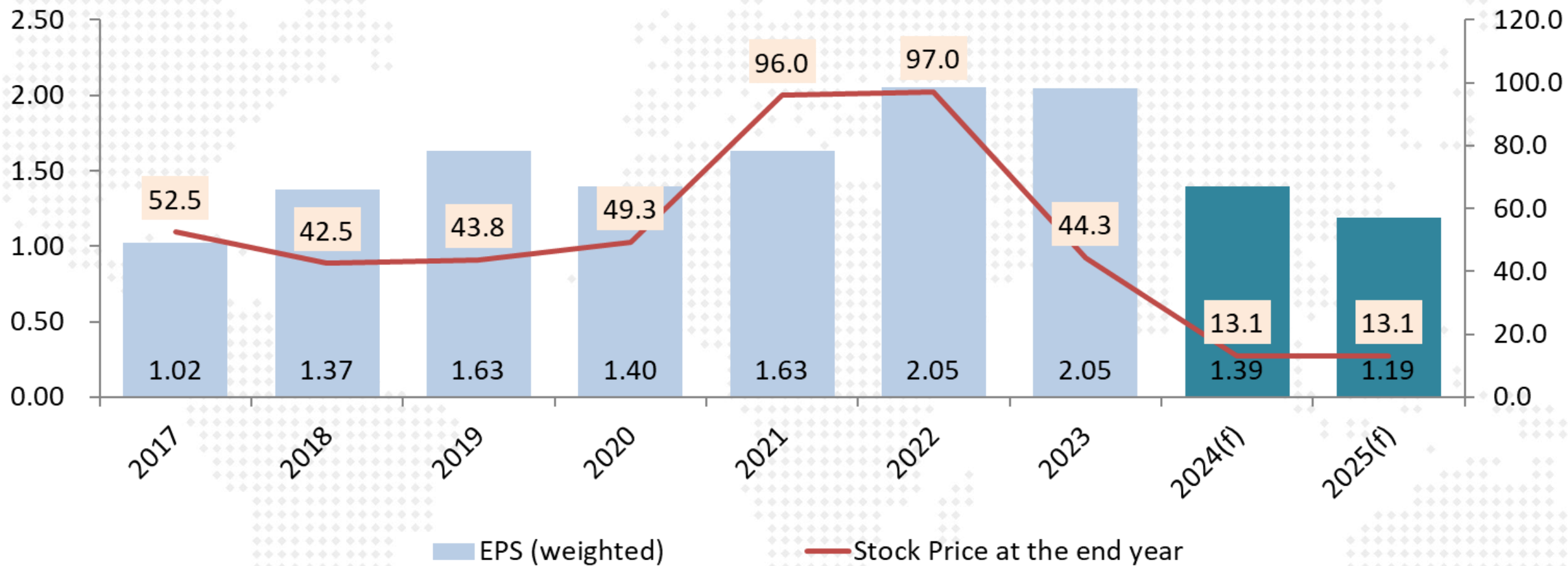



EBITDA (adj)



EA

Dilution Effect





EA แกลงข่าว 1 ก.ค.67

- ยอมรับที่หุ้นตก เพราะโดน Force sell (เกิดจากมูลหนี้ที่กู้มาหลายปีแล้ว มากกว่า 1000 ล้านบาท)
- สถาบันการเงินดังกล่าวเรียกคืนหนี้เป็นเงินสด ซึ่งทางคุณ สมโภชน์ ไม่สามารถหาเงินสดมาได้ทัน
- ยืนยันการขาย Force sell ครบหมดแล้ว หลังสถาบันการเงินแจ้งว่าขายครอบคลุมมูลหนี้ครบแล้ว
- โดยสัดส่วนหุ้นก่อนโดน Force sell ถือหุ้นอยู่ประมาณ 40% โดยอยู่ระหว่างรอสถาบันการเงินแจ้งยอดตัวเลขจำนวนหุ้นที่ถูกขายออกมาและจะดำเนินงานแจ้งตลาดต่อไป
- ยืนยันบริษัท EA ไม่ได้มีการตกแต่งบัญชี
- มองว่ามีการ Short sell ผสมเข้ามาด้วย
- จะมีแกลงข่าวเกี่ยวกับข้อมูลธุรกิจของ EA อีกครั้ง วันนี้จะชี้แจงข่าวส่วนบุคคลของคุณสมโภชน์
- ถ้ามีใครให้ยืมเงิน อยากซื้อหุ้นคืน



Maybank Securities ภาคว่า
 บัญชี ณ 14 มิ.ย. 2567
ระดับความเสี่ยง 4 - 5*
Green Bonds

E@ Energy Absolute
 หมายเลข : ผู้ลงทุนทั่วไป
 ระยะเวลาการออกชื่อ : วันที่ [23 - 25 กรกฎาคม] พ.ศ. 2567
 วงจชื่อ : ขั้นต่ำ 100,000 บาท ครัวเรือน 100,000 บาท

หุ้นกู้บริษัท พลังงานบริสุทธิ์ จำกัด (มหาชน)
 หุ้นกู้เพื่ออนุรักษ์สิ่งแวดล้อม ชนิดระบุชื่อผู้ถือ ประเภทไม่ด้อยสิทธิ ไม่มีประกัน และมีผู้แทนผู้ถือหุ้นกู้ ครึ่งที่ 1/2567

อันดับความน่าเชื่อถือของผู้ออกหุ้นกู้ BBB+/Negative Outlook และอันดับความน่าเชื่อถือของหุ้นกู้ BBB+ โดย TRIS เมื่อวันที่ 12 มิถุนายน พ.ศ. 2567 **BBB+**

วันที่ออกหุ้นกู้ [26 กรกฎาคม] พ.ศ. 2567

ชุดที่ 1 : [EA257B] **ชุดที่ 2 : [EA277A]**

หุ้นกู้ชำระคืนครั้งเดียวทั้งหมดในวันที่ครบกำหนดได้ก่อนหุ้นกู้ในวันที่

[26 กรกฎาคม] พ.ศ. [2568] อายุ [1] ปี **[26 กรกฎาคม] พ.ศ. [2570] อายุ [3] ปี**

นับจากวันออกหุ้นกู้
 หุ้นกู้ชำระดอกเบี้ยในอัตราต่อปีคงที่ทุกๆ 6 เดือนตลอดอายุหุ้นกู้ ของแต่ละชุดดังนี้

[4.50-4.70]% **[5.25-5.50]%**

แสดงความจำนงได้ตั้งแต่บัดนี้เป็นต้นไป
 สามารถติดต่อ IC ของท่านเพื่อขอรายละเอียดเพิ่มเติม หรือ 0-2658-5050
 ผู้จัดการการจัดจำหน่ายหุ้นกู้ บริษัทหลักทรัพย์ แมย์แบงก์ (ประเทศไทย) จำกัด (มหาชน)

ร่างหนังสือชี้ชวน
 *ระดับความเสี่ยงของ [EA 257B] อยู่ในระดับ 4 ในเกณฑ์ [EA 277A] อยู่ในระดับ 5 (พิจารณาจากอายุตราสารและอันดับความน่าเชื่อถือ)
 *ผู้ลงทุนควรศึกษาข้อมูลก่อนตัดสินใจลงทุน โดยไม่มีผลตอบแทนและความเสี่ยงที่แน่นอน ผลการดำเนินงานในอดีตไม่มีการันตีว่า
 จะทำกำไรหรือขาดทุนในอนาคต และผลการดำเนินงานในอดีตไม่ได้บ่งชี้ถึงประสิทธิภาพการดำเนินงานในอนาคต
 *ข้อมูลนี้เป็นเพียงข้อมูลเบื้องต้นเท่านั้น การตัดสินใจลงทุนควรพิจารณาจากข้อมูลทั้งหมดที่ปรากฏในหนังสือชี้ชวน
 *ข้อมูลนี้เป็นเพียงข้อมูลเบื้องต้นเท่านั้น การตัดสินใจลงทุนควรพิจารณาจากข้อมูลทั้งหมดที่ปรากฏในหนังสือชี้ชวน
 *ข้อมูลนี้เป็นเพียงข้อมูลเบื้องต้นเท่านั้น การตัดสินใจลงทุนควรพิจารณาจากข้อมูลทั้งหมดที่ปรากฏในหนังสือชี้ชวน

นายเกษมสินธุ์ วัฒนศิริ อนุกรรมการฝ่ายวิจัย จำกัด (มหาชน) และ
 ผู้แทนผู้ถือหุ้นกู้คือ อนุกรรมการฝ่ายวิจัย จำกัด (มหาชน)

สอบถามเพิ่มเติม

QR CODE

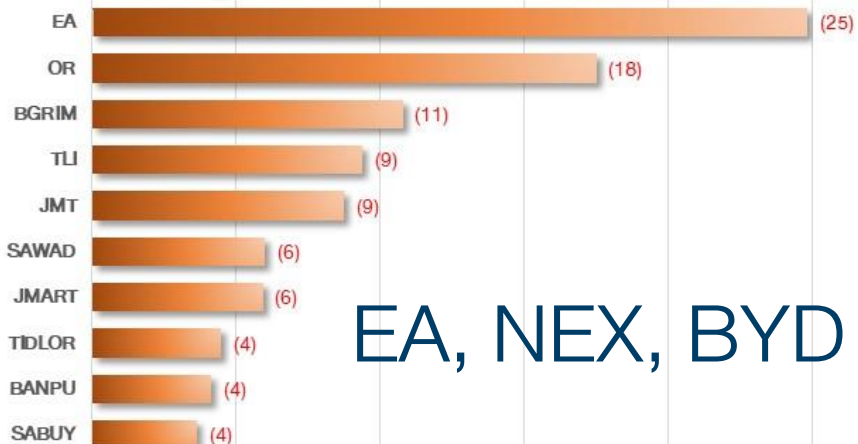
MAYBANKFRIENDS www.facebook.com/maybankke www.maybank-ke.co.th 0-2658-5050

- ทำไรจากไฟฟ้า ช่วยบริษัทได้
- เอาเงินไปช่วยลูก
- หุ้นกู้ครบกำหนด
- ประมูลรถขยะ

5 ปีที่ผ่านมา หุ้นฮอตจุด SET Index ลงที่จุด



หุ้นจุด SET ลง



EA, NEX, BYD



หุ้นตั้ง SET ขึ้น



D:\Google Drive\Bloomberg\EA หุ้นที่สร้างผลกระทบในเชิงลบต่อ SET index 27 Jun2024.xlsx

หมายเหตุ: คำนวณ Market Cap. กรอบระยะเวลา 5 ปีย้อนหลัง (2020-2024)

5 ปีที่ผ่านมา หุ่นฮอตจุด SET Index ลงทีจุด

28-Jun-24

EA : เหตุประกอบงบการเงิน 1Q-2024

หน่วย: ล้านบาท

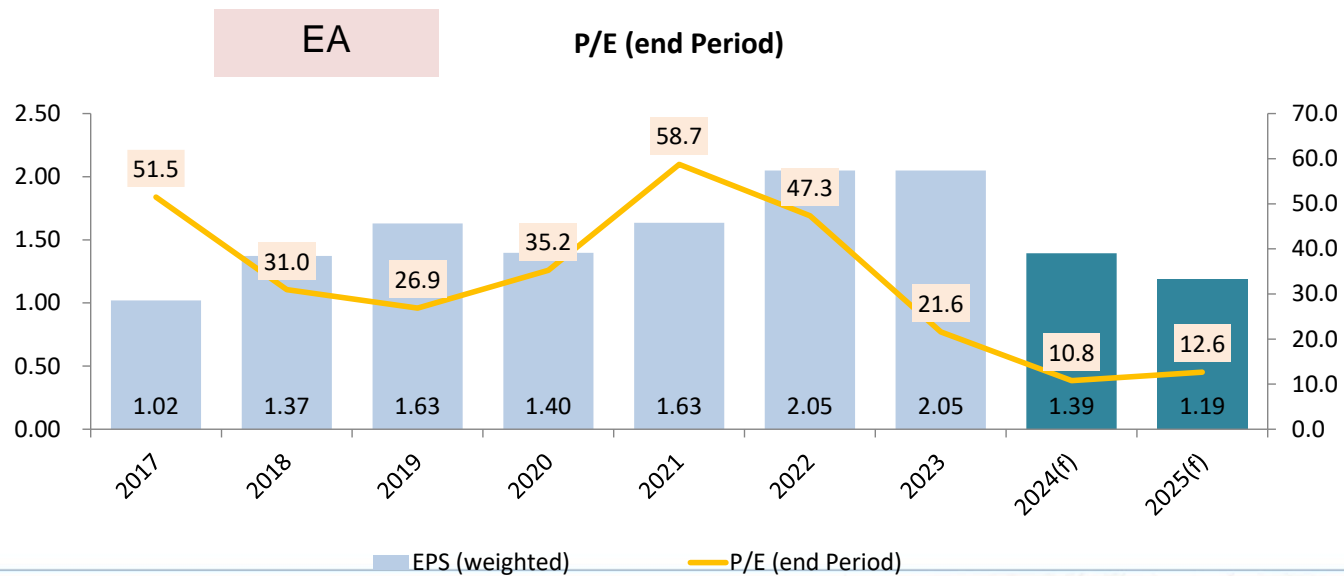
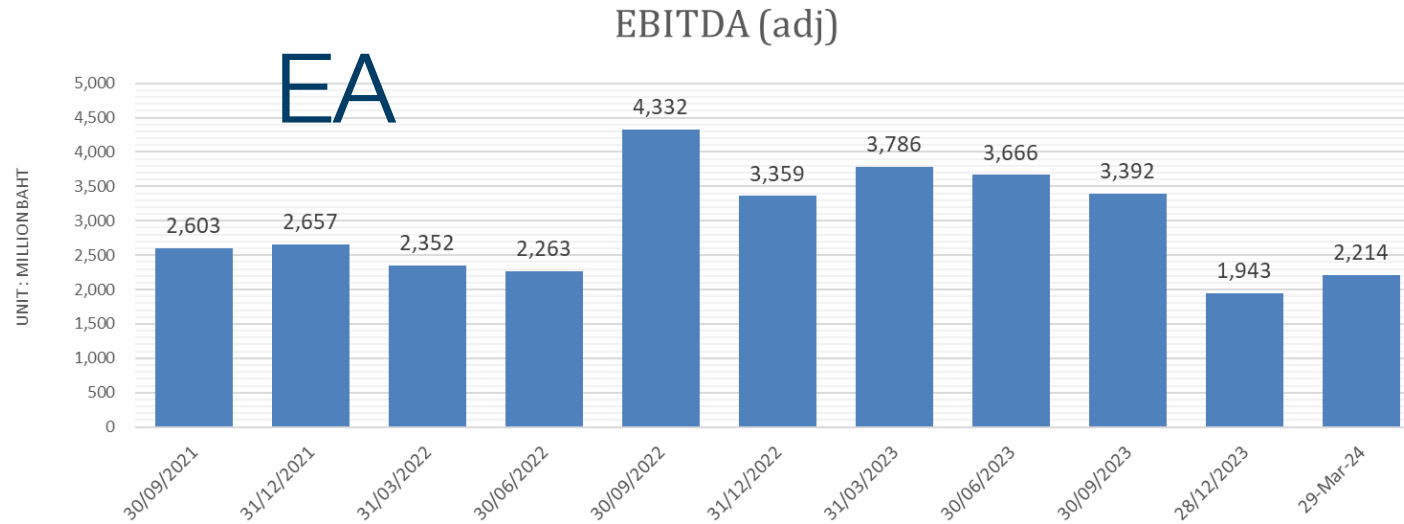
ข้อมูลทางการเงินรวม

สำหรับรอบระยะเวลาสามเดือนสิ้นสุดวันที่ 31 มีนาคม

	ธุรกิจผลิตและจำหน่าย น้ำมันปาล์มดิบ น้ำมันไบโอดีเซลและ กลีเซอรินบริสุทธิ์		ธุรกิจผลิตและจำหน่ายไฟฟ้า พลังงานแสงอาทิตย์และพลังงาน ลม และชีวมวล		ธุรกิจผลิต และจำหน่าย ยานยนต์ไฟฟ้า		ธุรกิจผลิตและจำหน่าย แบตเตอรี่ไฟฟ้า		ธุรกิจอื่นๆ	สำนักงานใหญ่		การตัดรายการ ระหว่างกัน		รวม			
	w.ค. 2567	w.ค. 2566	w.ค. 2567	w.ค. 2566	w.ค. 2567	w.ค. 2566	w.ค. 2567	w.ค. 2566		w.ค. 2567	w.ค. 2566	w.ค. 2567	w.ค. 2566	w.ค. 2567	w.ค. 2566	w.ค. 2567	w.ค. 2566
รายได้จากการขายสินค้าและบริการ																	
- รายได้ตามส่วนงาน	911	1,316	2,560	3,502	1,796	3,988	24	50	496	38	-	-	-	-	5,787	8,894	
- รายได้ระหว่างส่วนงาน	60	110	-	-	-	-	557	1,317	12	83	-	-	(629)	(1,510)	-	-	
รายได้อื่น	-	-	-	-	-	-	-	-	-	-	620	1,550	(526)	(1,540)	94	10	
รายได้รวม	971	1,426	2,560	3,502	1,796	3,988	581	1,367	508	121	620	1,550	(1,155)	(3,050)	5,881	8,904	
ค่าใช้จ่ายของส่วนงาน	(1,069)	(1,447)	(803)	(746)	(1,743)	(3,364)	(872)	(1,470)	(603)	(218)	(111)	(138)	635	1,417	(4,566)	(5,966)	
ต้นทุนทางการเงิน	(20)	(22)	(128)	(204)	(183)	(67)	(132)	(83)	(17)	(9)	(647)	(390)	482	290	(645)	(485)	
ส่วนแบ่งกำไรจากเงินลงทุนในบริษัทร่วม และการร่วมค้า สุทธิ	-	-	-	-	-	-	-	-	-	-	-	-	-	-	63	37	
กำไร (ขาดทุน) ก่อนภาษีเงินได้ ภาษีเงินได้	(118)	(43)	1,629	2,552	(130)	557	(423)	(186)	(112)	(106)	(138)	1,022	(38)	(1,343)	733	2,490	
กำไรสำหรับรอบระยะเวลา															689	2,392	
จังหวัดการรับรู้รายได้																	
เมื่อปฏิบัติตามภาระที่ต้องปฏิบัติตามเสร็จ สิ้น	971	1,426	2,560	3,502	1,680	3,884	581	1,367	2	3	57	1,225	(645)	(2,733)	5,206	8,674	
ตลอดช่วงเวลาที่ปฏิบัติตามภาระที่ต้อง ปฏิบัติตาม	-	-	-	-	116	104	-	-	506	118	563	325	(510)	(317)	675	230	
รวมรายได้ของส่วนงาน	971	1,426	2,560	3,502	1,796	3,988	581	1,367	508	121	620	1,550	(1,155)	(3,050)	5,881	8,904	

5 ปีที่ผ่านมา หุ้นฮอตจุด SET Index ลงกึ่งจุด

28-Jun-24

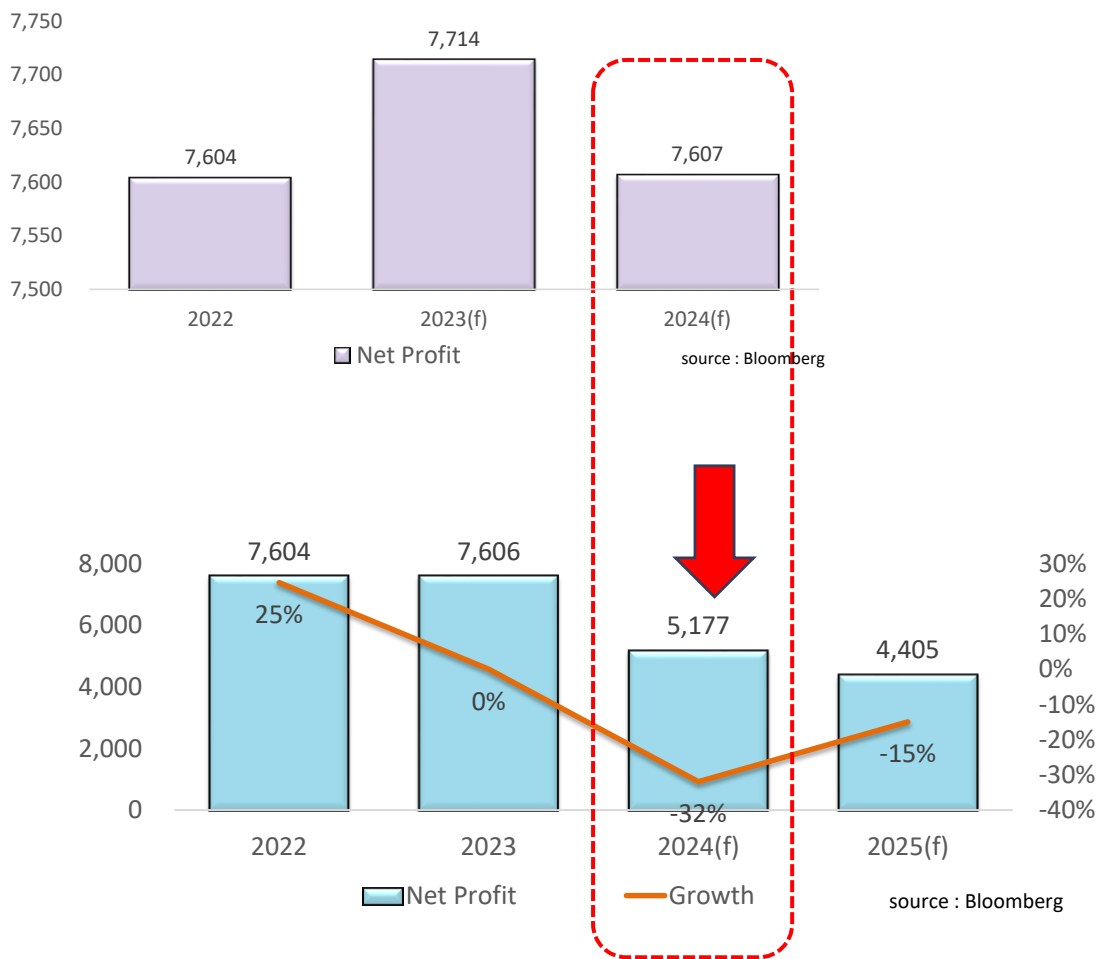


5 ปีที่ผ่านมา หุ่นฮอตจุด SET Index ลงที่จุด


28-Jun-24

DAOL SEC

เทียบ คาดการณ์กำไร ปี 2024-25 ของ EA จาก Bloomberg Survey



- คาดการณ์กำไรปี 2024 EA ล่าสุด เทียบกับ 28 ธ.ค.23 ลดลงจาก 7.6 เหลือ 5.1 พันล้านบาท หรือลดลง 32%



- แต่ราคาหุ้นลงจาก 44.25 บาท เหลือ 15 บาท หรือลดลง 66%



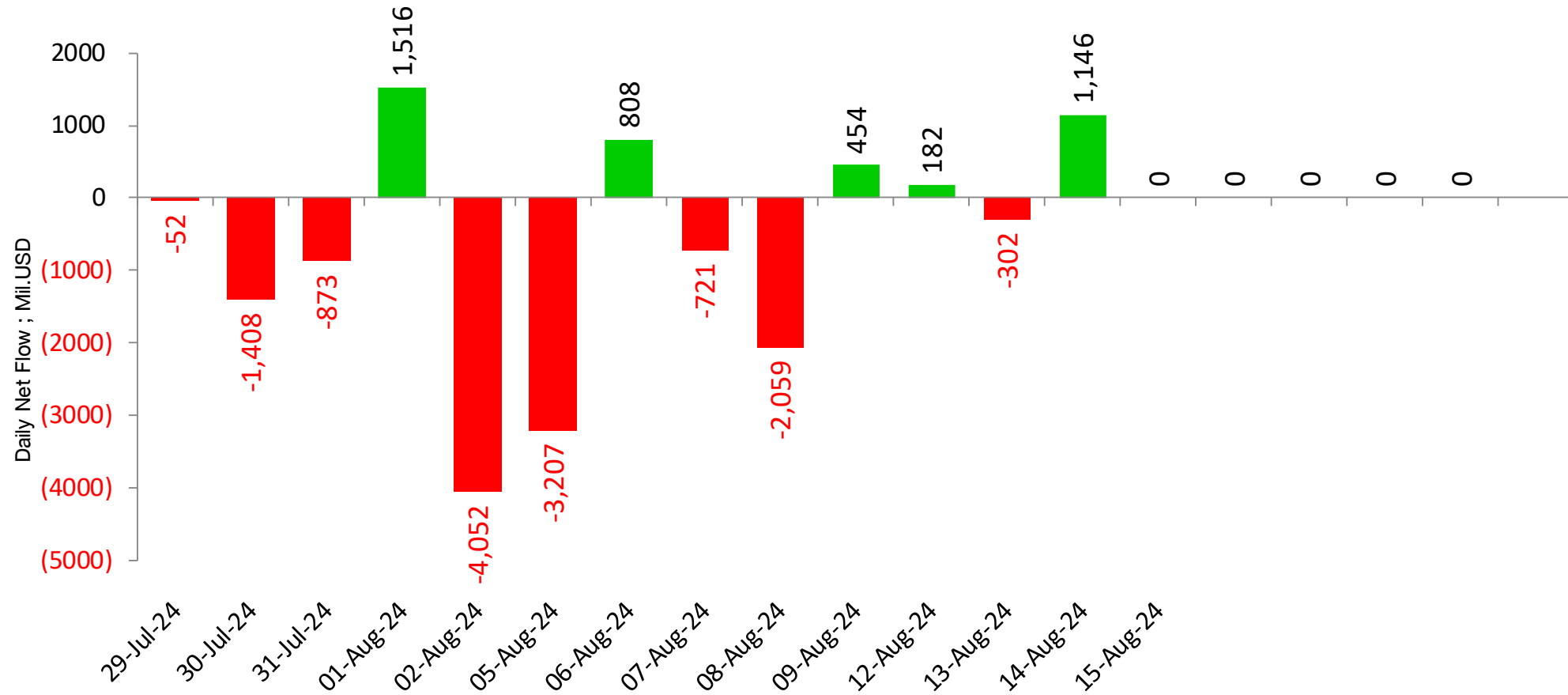
EA, NEX, BYD



Fund Flow

เม็ดเงินนักลงทุนต่างชาติ
ไหลเข้าตลาดหุ้นใดในฝั่งเอเชีย ...?

Net Position (Equity) 6 ตลาดหุ้นเอเชีย



unit : Million USD

■ Sum of Foreign Net Position ; USD ; India-S.Korea-Taiwan-Veitnam-Philippines-Indonesia

Remark : ตัวเลข Net position ของนักลงทุนต่างประเทศ ใน 6 ตลาดหุ้นเอเชีย ประกอบด้วย **India-S.Korea-Taiwan-Veitnam-Philippines-Indonesia**

Net Position (Equity) 6 ตลาดหุ้นเอเชีย

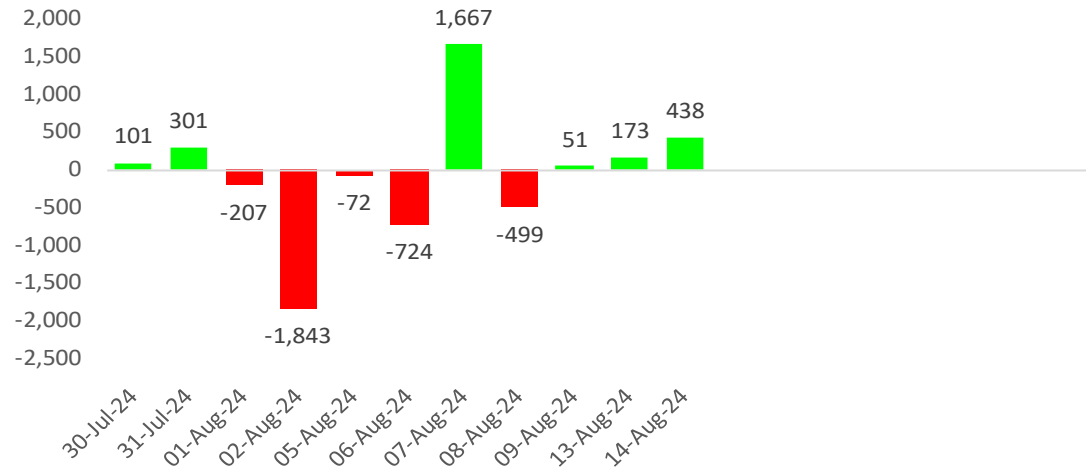
Foreign Net Position in Asia Stock Market

15-Aug-24

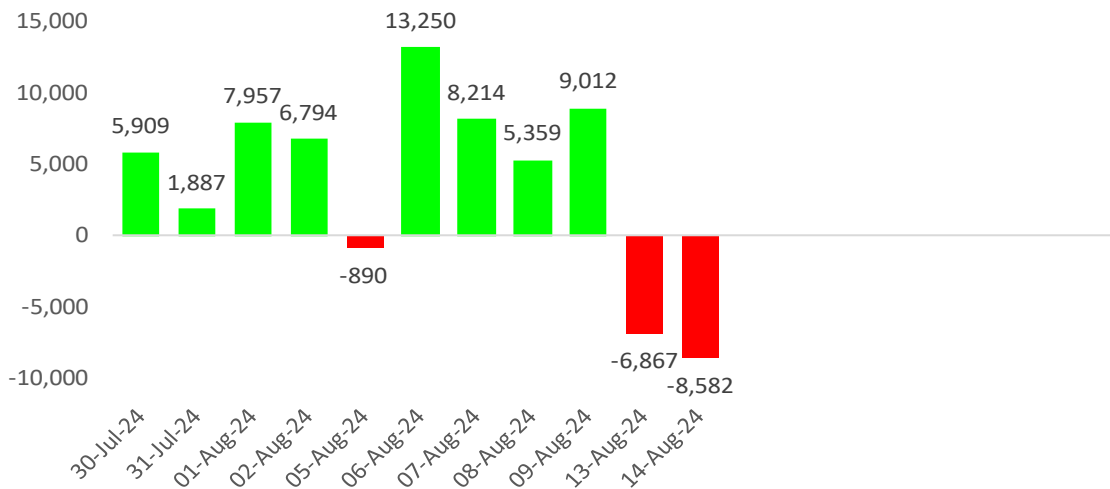
(USD mn)	Last Update	Daily	WTD	MTD	QTD	YTD	12M	YoY Lvl
China	30-Jun-24			-26,000	-14,623	-17,979	-92,253	
India	13-Aug-24	-169	-504	-1,903	1,444	1,793	6,690	-15,935
Indonesia	14-Aug-24	37	98	252	664	237	-402	-659
Japan	02-Aug-24		-4,379	-4,379	-3,852	35,184	12,715	-35,209
Malaysia	14-Aug-24	9	-4	-152	130	-42	-56	1,140
Philippines	14-Aug-24	8	14	-19	41	-487	-1,167	-737
South Korea	14-Aug-24	349	261	-1,307	-67	17,061	19,633	8,595
Sri Lanka	14-Aug-24	-0	-0	-0	12	-18	-20	-122
Taiwan	14-Aug-24	894	1,284	-3,006	-14,568	-10,186	-8,451	-5,204
Thailand	14-Aug-24	13	17	-29	-76	-3,307	-4,978	-2,546
Vietnam	14-Aug-24	28	43	-74	-398	-2,074	-2,753	-3,494

Foreign Net Position in Thai Market

Foreign Net Position in Thai Equity (Million THB)



Foreign Net Position in Thai Bond (Million THB)



Net Position Accumulate monthly

15-Aug-24

unit : Million Baht	---- Stock Market ----		Bond Market	SET50 Futures
	Foreign	Local Institution	Foreign	Foreign
2021	-48,577	-77,336	211,222	27,284
2022	202,695	-152,754	214,094	78,351
2023	-192,490	91,301	39,367	-3,063,681
Jan '23	18,344	-27,878	54,835	-53,509
Feb '23	-43,511	13,786	-37,370	-123,839
Mar '23	-31,708	18,944	32,020	116,388
Sep '23	-21,973	-4,600	-22,113	-380,373
Oct '23				
Nov '23	-19,379	8,469	16,561	-398,486
Dec '23	-204	11,177	-10,815	-326,034
Jan '24	-30,874	-1,405	-1,631	-398,486
Feb '24	2,862	-6,404	-13,327	-362,260
Mar '24	-41,314	1,689	-9,018	-380,373
Apr '24	3,914	-1,665	-49,080	-326,034
May '24	-16,747	9,018	25,925	-362,260
Jun '24	-34,872	4,301	-10,301	-344,147
Jul '24	-1,752	-2,404	32,889	-380,373
Aug '24	-1,015	344	43,259	-163,017
Sep '24				
Oct '24				
Nov '24				
Dec '24				
2024	-119,798	3,474	10,133	-2,716,950

หุ้นที่มูลค่าการถือครองของนักลงทุนต่างประเทศเพิ่ม/ลด มากที่สุด

14-Aug-24 : (เปรียบเทียบกับวันก่อน)

รวบรวมโดย DAOL Strategy

หุ้นที่มี % การถือสูงขึ้น

	เพิ่ม/ลด	มูลค่าเงินลงทุน * เพิ่ม/ลด (ล้านบาท)
BDMS	0.09%	387
TU	0.26%	169
TOP	0.12%	138
SCC	0.05%	118
PRM	0.44%	85
SAPPE	0.27%	81
DIF	0.08%	67
KBANK	0.02%	62
GULF	0.01%	55
CPF	0.02%	40

หุ้นที่มี % การถือลดลง

	เพิ่ม/ลด	มูลค่าเงินลงทุน * เพิ่ม/ลด (ล้านบาท)
TISCO	-0.23%	-167
SCB	-0.04%	-138
BCH	-0.30%	-116
BBL	-0.04%	-100
AOT	-0.01%	-80
BCP	-0.13%	-60
BH	-0.03%	-58
MTC	-0.06%	-52
CPALL	-0.01%	-50
MINT	-0.02%	-28

หมายเหตุ : มูลค่าเงินลงทุนที่เพิ่ม/ลด คำนวณจากจำนวนหุ้นที่เปลี่ยนแปลง โดยใช้ราคาปิดล่าสุด เพื่อเปรียบเทียบ (ไม่ใช่มูลค่าที่ลดลงจริงๆ)

source : Bloomberg , SETSMART , SET

WEEK

หุ้นที่มูลค่าการถือครองของนักลงทุนต่างประเทศเพิ่ม/ลด มากที่สุด

14-Aug-24 : (เปรียบเทียบกับสัปดาห์ก่อน)

รวบรวมโดย DAOL Strategy

หุ้นที่มี % การถือสูงขึ้น

	เพิ่ม/ลด	มูลค่าเงินลงทุน * เพิ่ม/ลด (ล้านบาท)	14-Aug-24		
			เพิ่ม/ลด	มูลค่าเงินลงทุน * เพิ่ม/ลด (ล้านบาท)	
BDMS	0.31%	1,335	TISCO	-0.55%	-400
DELTA	0.03%	383	BCH	-0.66%	-254
TOP	0.17%	196	SCB	-0.07%	-241
TU	0.30%	195	PTTEP	-0.04%	-231
PRM	0.93%	180	ADVANC	-0.03%	-217
INTUCH	0.05%	134	BBL	-0.06%	-151
SCC	0.05%	118	MTC	-0.10%	-86
GULF	0.02%	110	BCP	-0.18%	-83
SAPPE	0.35%	105	AOT	-0.01%	-80
KTB	0.04%	101	OR	-0.03%	-50

หมายเหตุ : มูลค่าเงินลงทุนที่เพิ่ม/ลด คำนวณจากจำนวนหุ้นที่เปลี่ยนแปลง โดยใช้ราคาปิดล่าสุด เพื่อเปรียบเทียบ (ไม่ใช่มูลค่าที่ลดลงจริงๆ)

source : Bloomberg , SETSMART , SET

MONTH to DATE

หุ้นที่มูลค่าการถือครองของนักลงทุนต่างประเทศเพิ่ม/ลด มากที่สุด

14-Aug-24 : (เปรียบเทียบกับวันสุดท้ายของเดือนก่อน)

รวบรวมโดย DAOL Strategy

หุ้นที่มี % การถือสูงขึ้น

	เพิ่ม/ลด	มูลค่าเงินลงทุน * เพิ่ม/ลด (ล้านบาท)	14-Aug-24		
			เพิ่ม/ลด	มูลค่าเงินลงทุน * เพิ่ม/ลด (ล้านบาท)	
BDMS	0.57%	2,454	DELTA	-0.20%	-2,556
ADVANC	0.29%	2,095	AOT	-0.18%	-1,437
INTUCH	0.78%	2,087	TISCO	-1.72%	-1,250
GULF	0.34%	1,873	BBL	-0.35%	-879
KBANK	0.23%	715	PTTEP	-0.13%	-752
KTB	0.14%	353	SCB	-0.15%	-517
PRM	1.37%	266	CRC	-0.21%	-331
DIF	0.24%	200	BEM	-0.25%	-290
OSP	0.26%	185	BCH	-0.64%	-247
TU	0.27%	176	AWC	-0.22%	-220

หมายเหตุ : มูลค่าเงินลงทุนที่เพิ่ม/ลด คำนวณจากจำนวนหุ้นที่เปลี่ยนแปลง โดยใช้ราคาปิดล่าสุด เพื่อเปรียบเทียบ (ไม่ใช่มูลค่าที่ลดลงจริงๆ)

source : Bloomberg , SETSMART , SET

Net Change

18 Jan 21 - Present

05-Aug-24

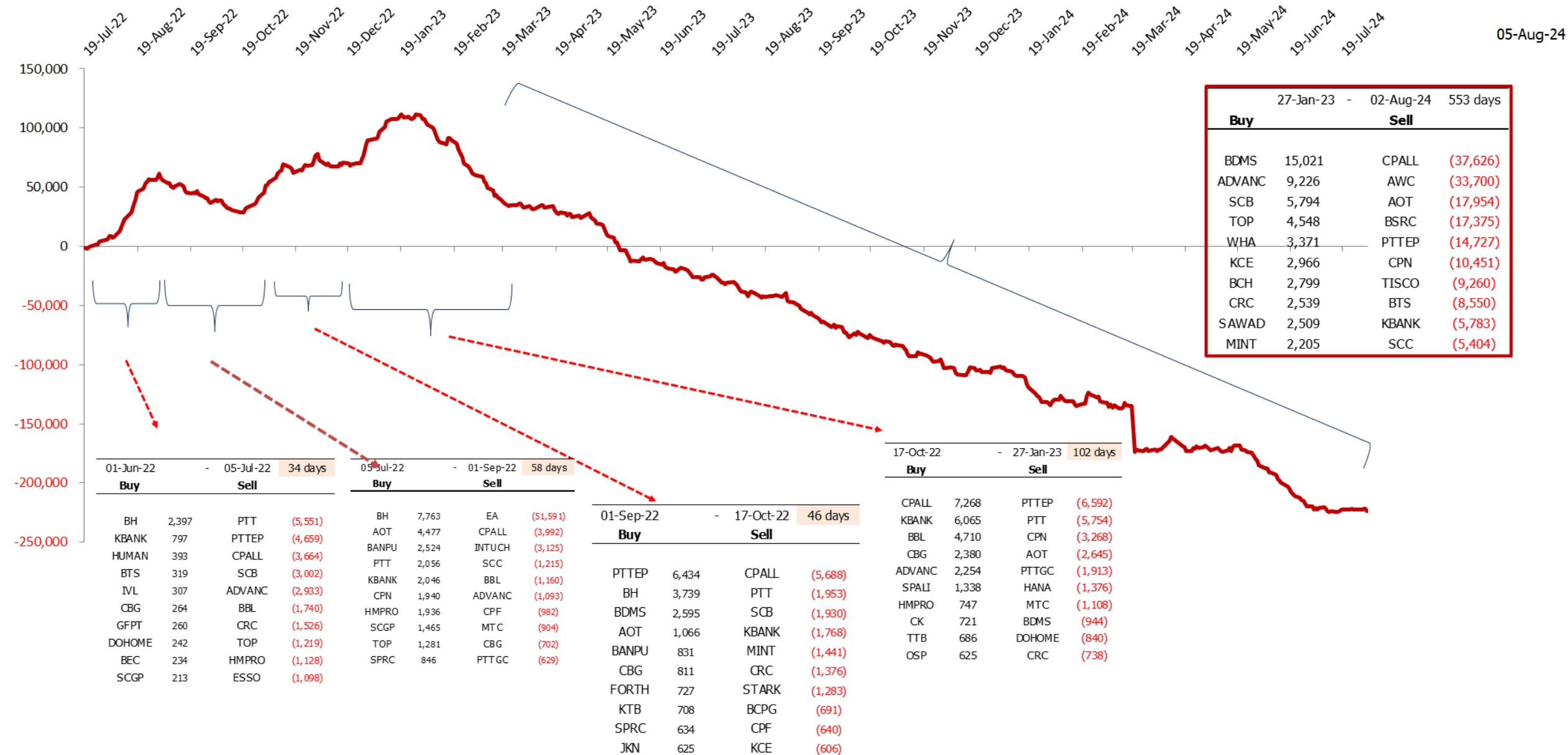
Net Buy		Net Sell	
BDMS	30,863	AWC	(35,004)
BH	29,285	AOT	(33,263)
PTTEP	22,269	CPALL	(31,029)
SCB	14,484	BSRC	(17,021)
ADVANC	11,691	PTT	(16,347)
KTC	6,338	INTUCH	(14,996)
TOP	4,708	CPN	(11,299)
CRC	2,899	TTB	(10,523)
BCP	2,816	SCC	(9,973)
HUMAN	2,741	BBL	(8,364)

นักลงทุนต่างประเทศได้ทยอยเข้าซื้อหุ้นไทย มาตั้งแต่ต้นปี 2021 ด้านขายมือ เป็นมูลค่าที่นักลงทุนกลุ่มนี้ เข้าซื้อ หรือขาย ตั้งแต่เวลานั้น มาจนถึงปัจจุบัน

Foreign Net (Equity) - Accumulate

Unit : Million Baht

05-Aug-24



27-Jan-23		-	02-Aug-24		553 days
Buy			Sell		
BDMS	15,021		CPALL	(37,626)	
ADVANC	9,226		AWC	(33,700)	
SCB	5,794		AOT	(17,954)	
TOP	4,548		BSRC	(17,375)	
WHA	3,371		PTTEP	(14,727)	
KCE	2,966		CPN	(10,451)	
BCH	2,799		TISCO	(9,260)	
CRC	2,539		BTS	(8,550)	
SAWAD	2,509		KBANK	(5,783)	
MINT	2,205		SCC	(5,404)	



Dividend Stocks

หุ้นที่มีการจ่ายปันผลในอัตราที่สูง

ตารางหุ้นที่มี Dividend Yield สูง

High Dividend Yield Stock (หุ้นจ่าย Dividend มากกว่า 1 ครั้ง/ปี)

Stock	Last price	Last DPS	Est. DPS	24(f) div yield	Frequency	5 days avg volume
		Bt/sh	Bt/sh	%		
SIRI	1.63	0.10	0.15	9.39	Semi-Anl	84.46
ORI	4.42	0.30	0.41	9.28	Semi-Anl	16.84
SCB	102.50	7.84	9.47	9.24	Semi-Anl	537.14
MC	10.20	0.50	0.89	8.70	Semi-Anl	11.17
NER	4.72	0.29	0.40	8.47	Semi-Anl	20.48
LH	5.65	0.30	0.48	8.44	Semi-Anl	317.79
TISCO	92.00	5.75	7.68	8.35	Irreg	409.05
SC	2.48	0.16	0.21	8.35	Semi-Anl	11.28
SPALI	16.50	0.75	1.32	7.98	Semi-Anl	75.31
SPRC	7.85	0.63	0.63	7.97	Semi-Anl	217.17
QH	1.75	0.10	0.14	7.77	Semi-Anl	26.51
TCAP	45.00	2.00	3.24	7.20	Semi-Anl	55.49
BANPU	4.90	0.20	0.35	7.14	Semi-Anl	270.99
TASCO	15.90	1.00	1.13	7.13	Semi-Anl	19.60
ICHI	15.60	0.50	1.09	6.96	Semi-Anl	73.01
TTB	1.68	0.06	0.12	6.90	Semi-Anl	403.75

High Dividend Yield Stock (หุ้นที่จ่ายปันผล 1 ครั้ง/ปี)

Stock	Last price	Last DPS	Est. DPS	24(f) div yield	Frequency	5 days avg volume
		Bt/sh	Bt/sh	%		
NYT	2.92	0.36	0.42	14.38	Annual	6.0
AP	8.05	0.70	0.66	8.17	Annual	110.8
EA	3.64	0.30	0.27	7.47	Annual	1,070.2
ROJNA	5.70	0.40	0.42	7.37	Annual	15.7
STANLY	209.00	10.00	14.75	7.06	Annual	18.0
BAM	6.75	0.38	0.44	6.55	Annual	46.3
NETBAY	13.10	0.90	0.84	6.44	Annual	6.4
THANI	1.77	0.02	0.11	6.33	Annual	27.87
TEAMG	2.86	0.18	0.18	6.29	Annual	2.88
SCCC	136.00	7.00	8.30	6.10	Annual	29.48
KTB	17.60	0.87	0.97	5.51	Annual	532.87
TEGH	3.28	0.10	0.18	5.34	Annual	11.22
ASK	11.20	1.16	0.57	5.09	Annual	16.72
EKH	6.45	0.29	0.29	4.47	Annual	15.72
TLI	7.20	0.16	0.32	4.42	Annual	37.00

High Dividend : Property Fund & REIT

03-Aug-24

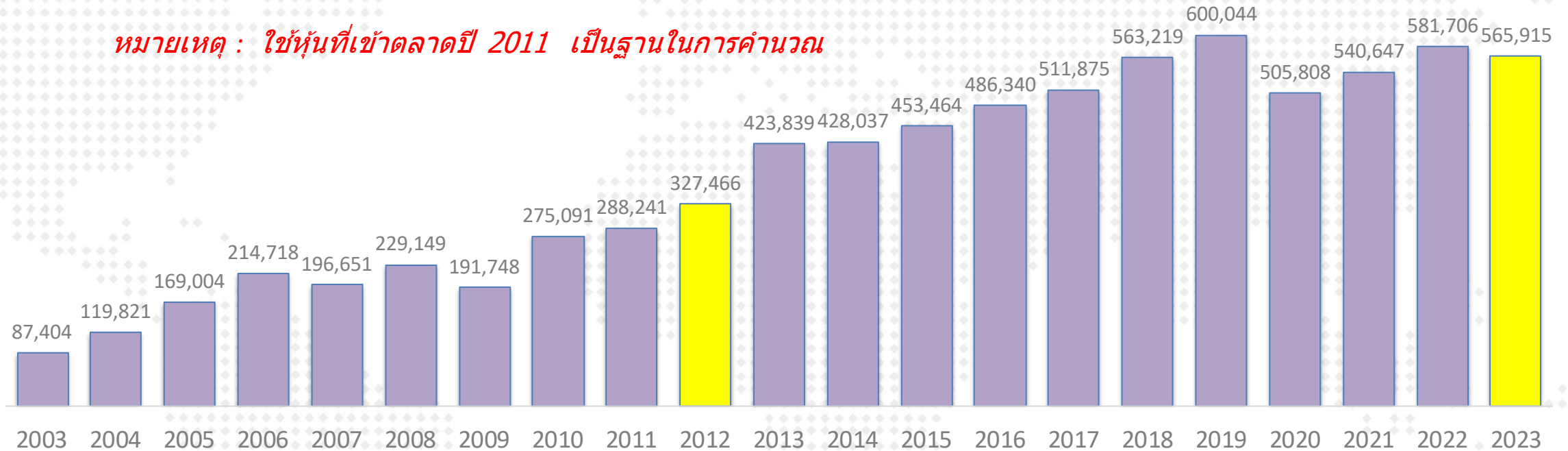
Stock	Last price	Last DPS	Est. DPS	div yield last	Frequency	5-day avg volume	Type
				year			
				(%)	(times)	Bt mn	
GVREIT	5.30	0.19	0.78	14.88	Quarter	3.08	Leasehold
SPRIME	3.84	0.13	0.44	14.66	Quarter	1.06	Leasehold
ALLY	4.52	0.13	0.00	13.81	Quarter	2.04	#N/A
DIF	8.05	0.22	0.96	11.33	Quarter	94.53	Freehold
CPNREIT	11.00	0.36	0.85	10.60	Quarter	45.38	Leasehold
BOFFICE	4.54	0.15	0.66	10.42	Quarter	1.17	Leasehold
AIMCG	3.30	0.13	0.00	10.30	Quarter	1.61	#N/A
POPF	5.75	0.29	0.79	10.00	Quarter	1.92	Free&Leaseho
LHHOTEL	11.80	0.30	1.33	9.66	Quarter	11.99	Free&Leaseho
CPNCG	5.70	0.25	0.91	9.33	Quarter	4.25	Leasehold
WHAIR	6.10	0.14	0.53	8.98	Quarter	1.74	#N/A
AIMIRT	11.00	0.29	0.89	8.62	Quarter	1.86	Freehold
BAREIT	9.45	0.18	0.58	7.96	Quarter	1.99	#N/A
WHART	9.85	0.19	0.77	7.85	Quarter	25.79	Leasehold
PROSPECT	8.35	0.02	0.22	7.75	Quarter	1.49	#N/A
FTREIT	10.10	0.19	0.75	7.40	Quarter	13.41	Free&Leaseho

(update สัปดาห์ละหนึ่งครั้ง)

บริษัทในตลาดหุ้นไทย จ่ายเงินปันผลอย่างต่อเนื่อง

CAGR (2011-22) = 3.1 %

หมายเหตุ : ใช้หุ้นที่เข้าตลาดปี 2011 เป็นฐานในการคำนวณ



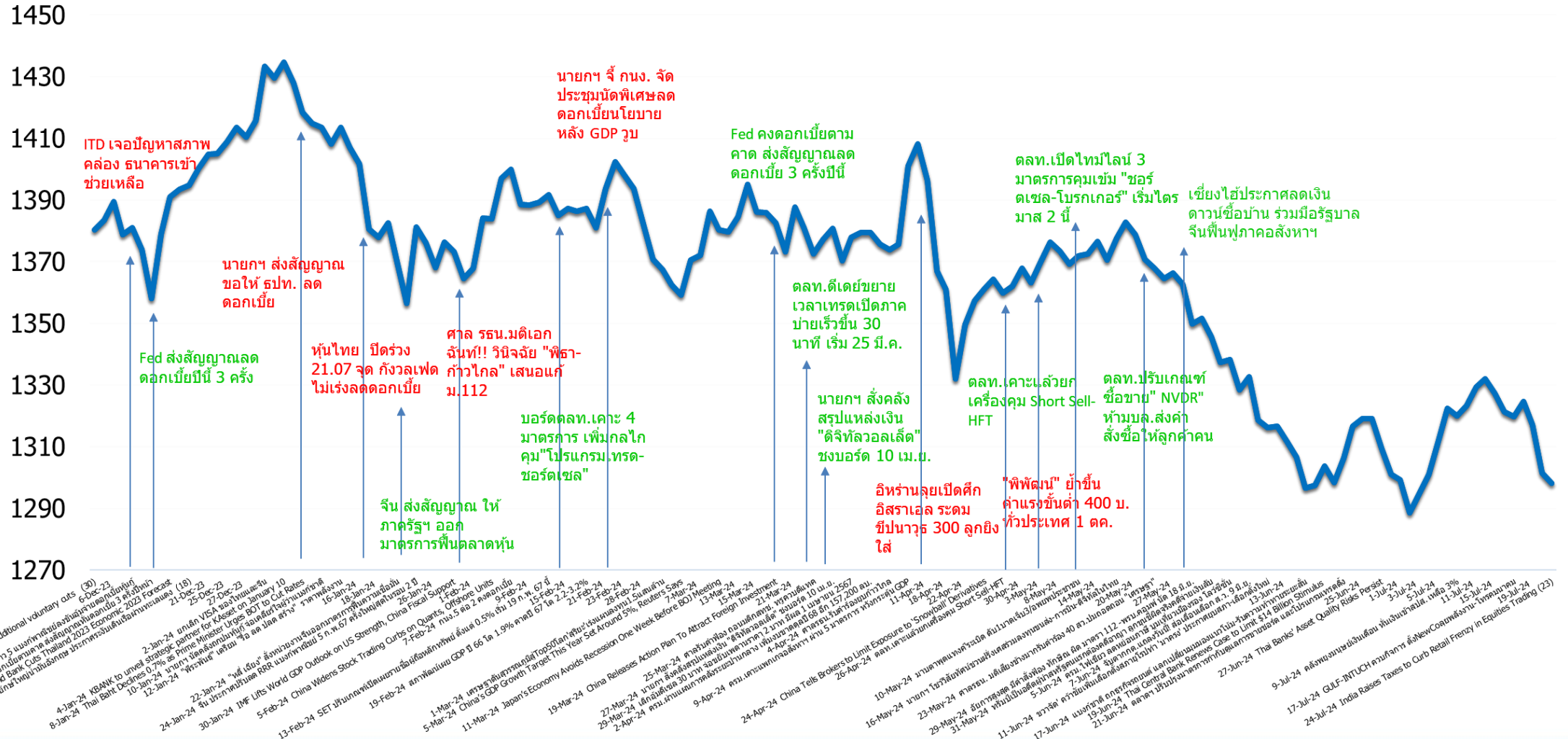
หมายเหตุ : ใช้หุ้นที่เข้าตลาดปี 2011 เป็นฐานในการคำนวณ

- ข้อมูล ณ ส.ค.2021 เงินปันผลที่จ่ายในปี 2023 คือ 5.6 แสบลบ. (ดึงข้อมูลจากงบกระแสเงินสด)
- นับตั้งแต่ปี 2012 เป็นต้นมา ทุกบริษัทรวมกัน มีการจ่ายเงินปันผลเพิ่มขึ้นในอัตราเฉลี่ย 3.1% ต่อปี

Market Indicators

Major Event Dec 23 - Jul 24

SET INDEX

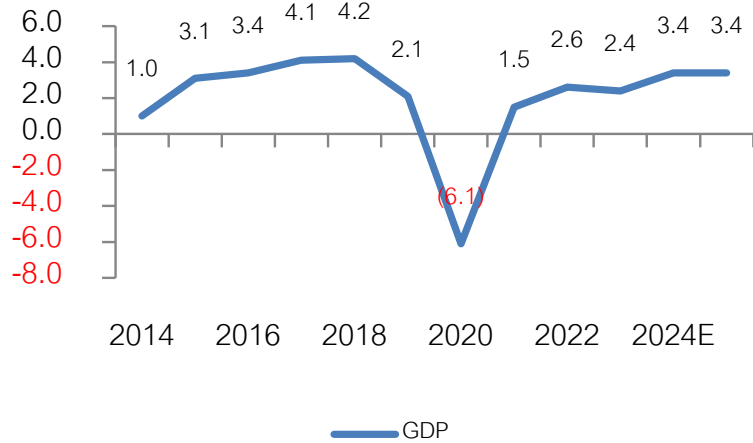


Date	Country	Event	Period	Surv(M)	Prior
13-Aug	JN	PPI YoY	Jul	3.03%	2.9%
	US	PPI Final Demand YoY	Jul	--	2.6%
	US	PPI Ex Food and Energy YoY	Jul	--	3.0%
14-Aug	EC	GDP SA QoQ	2Q P	--	0.30%
	US	CPI YoY	Jul	--	3.00%
	US	CPI Ex Food and Energy YoY	Jul	--	3.3%
15-Aug	JN	GDP Annualized SA QoQ	2Q P	2.20%	-1.8%
	CH	New Home Prices MoM	Jul	--	-0.7%
	CH	Retail Sales YoY	Jul	2.4%	2.0%
	US	Empire Manufacturing	Aug	-- -	6.6
	US	Retail Sales Advance MoM	Jul	--	0.0%
	US	Initial Jobless Claims	Aug-10	--	--
16-Aug	US	U. of Mich. Sentiment	Aug P	--	66.4

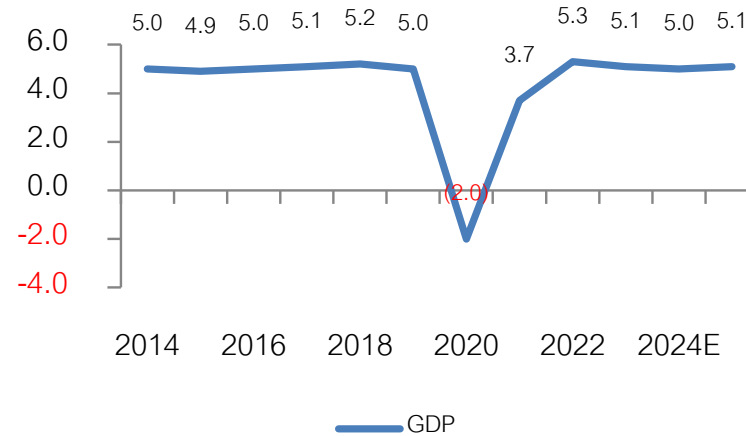
GDP ของประเทศใน Asean

Source : Bloomberg
(8 Feb 24)

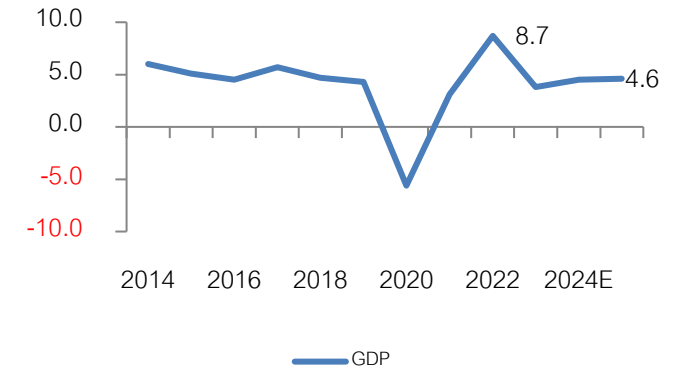
Thailand



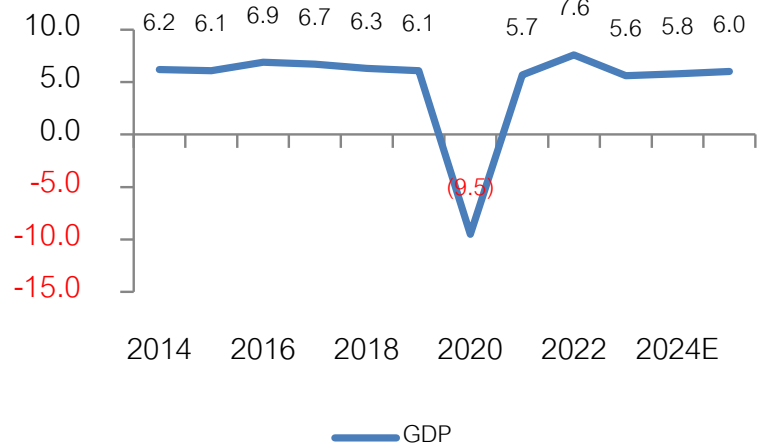
Indonesia



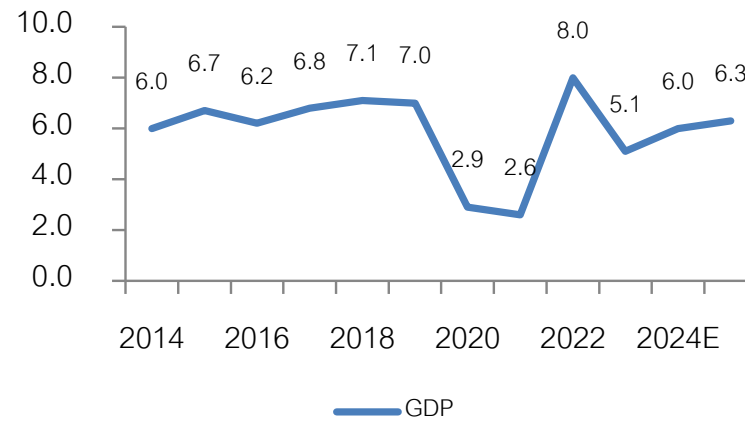
Malaysia



Philippine



Vietnam



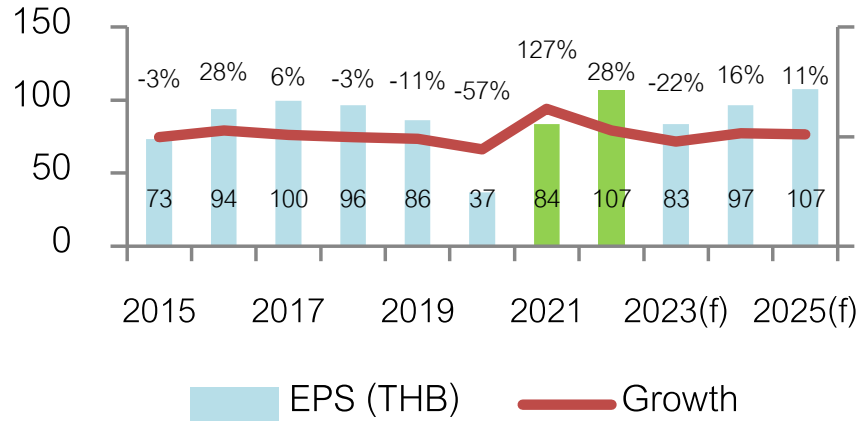
EPS (กำไรตลาด) ของประเทศใน Asean

Source : Bloomberg

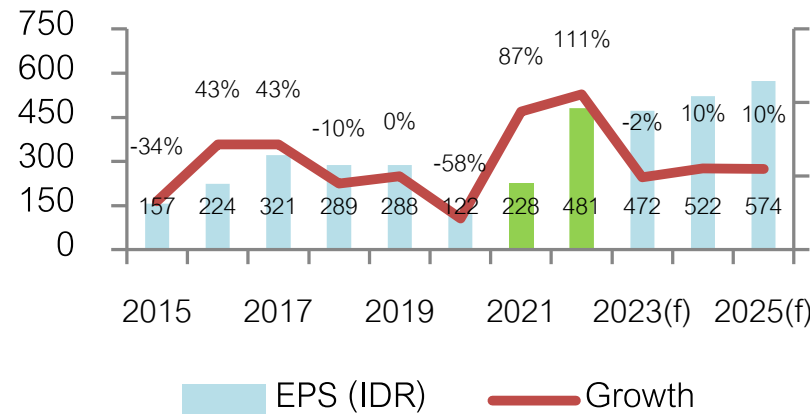
(8 Feb 24)

Currency : Local Currency

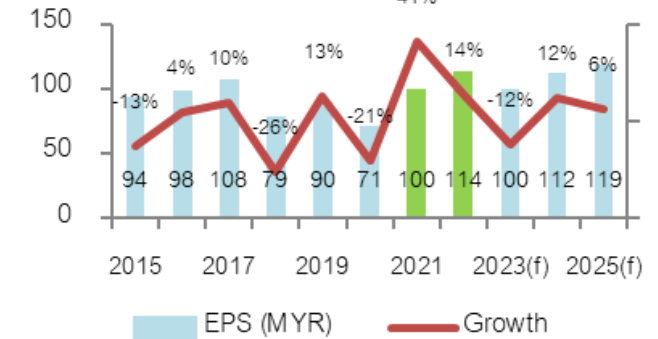
Thailand



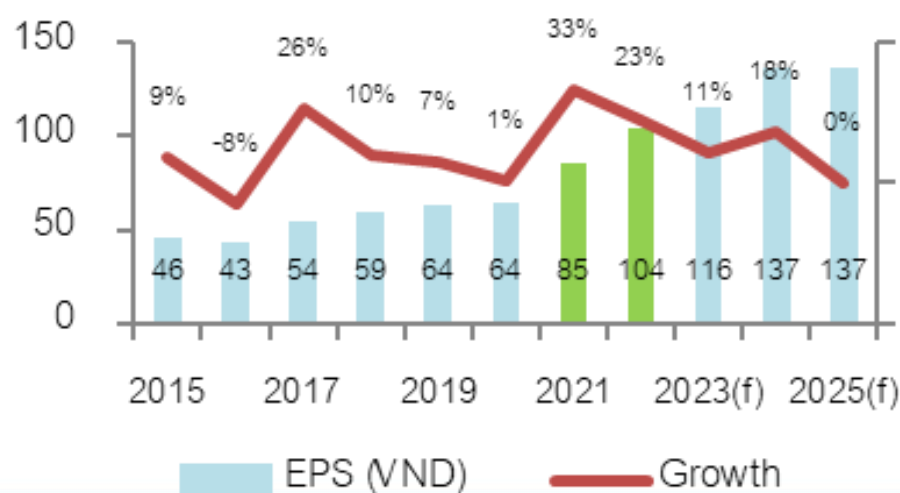
Indonesia



Malaysia



Vietnam



Philippine



THAILAND	2014	2015	2016	2017	2018	2019	2020	2021	2022	2023E	2024E	2025E
GDP	1.0	3.1	3.4	4.1	4.2	2.1	(6.1)	1.5	2.6	2.4	3.4	3.4
Inflation	1.9	(0.9)	0.2	0.7	1.1	0.7	(0.8)	1.2	6.1	1.3	1.7	1.9
Current Account /GDP	2.9	6.9	10.5	9.6	5.6	7.0	4.2	(2.1)	(3.0)	1.0	2.6	3.6
Budget Deficit / GDP	(3.0)	(2.6)	(2.2)	(3.5)	(2.5)	(1.9)	(6.8)	(5.5)	(2.7)	(3.4)	(3.8)	(3.5)

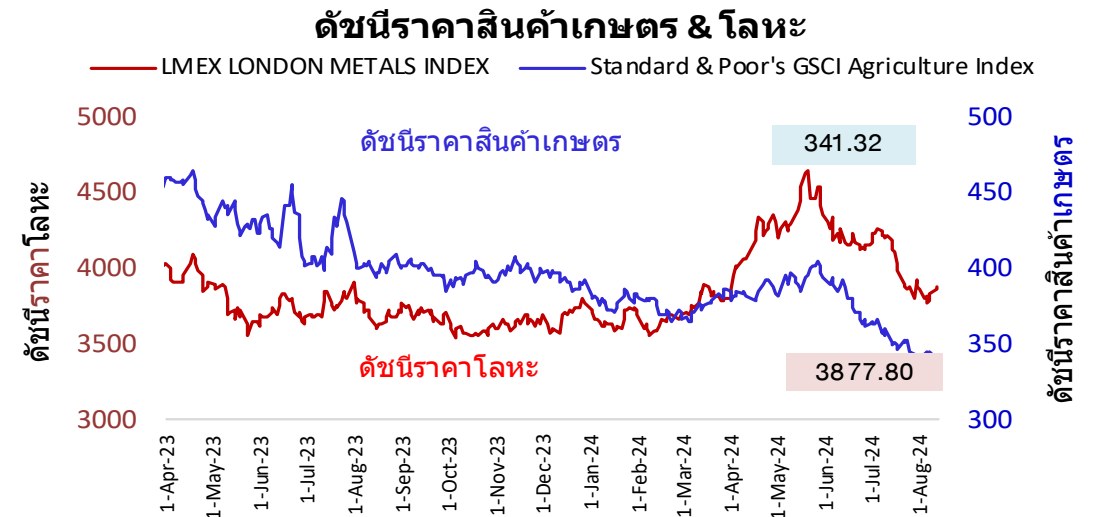
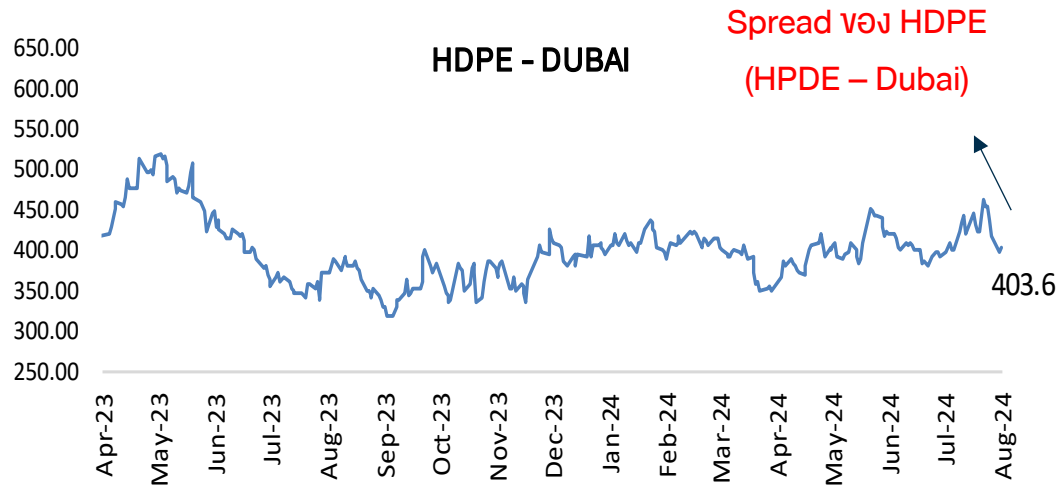
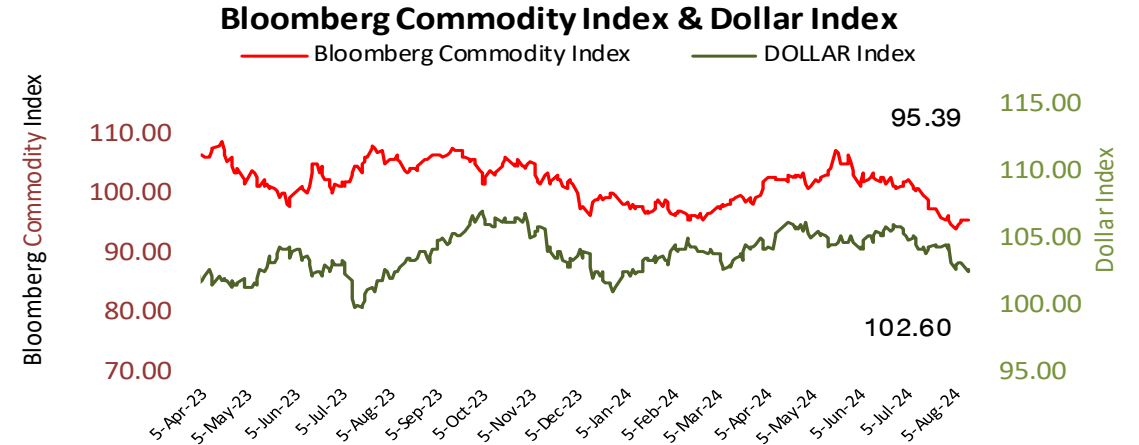
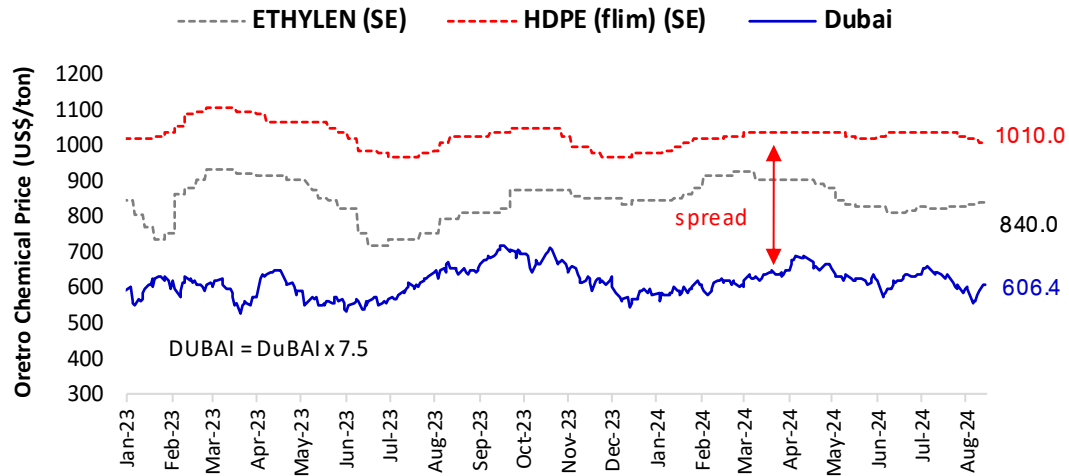
INDONESIA	2014	2015	2016	2017	2018	2019	2020	2021	2022	2023E	2024E	2025E
GDP	5.0	4.9	5.0	5.1	5.2	5.0	(2.0)	3.7	5.3	5.1	5.0	5.1
Inflation	6.4	6.4	3.5	3.8	3.2	2.8	2.0	1.6	4.2	3.7	2.9	3.0
Current Account /GDP	(3.1)	(2.0)	(1.8)	(1.6)	(2.9)	(2.7)	(0.4)	0.3	1.0	0.2	(0.6)	1.0
Budget Deficit / GDP	(2.1)	(2.6)	(2.5)	(2.5)	(1.8)	(2.2)	(6.4)	(4.6)	(3.7)	(2.1)	(2.3)	(2.3)

PHILIPPINES	2014	2015	2016	2017	2018	2019	2020	2021	2022	2023E	2024E	2025E
GDP	6.2	6.1	6.9	6.7	6.3	6.1	(9.5)	5.7	7.6	5.6	5.8	6.0
Inflation	3.6	0.7	1.3	2.9	5.2	2.4	2.4	3.9	5.8	6.0	3.6	3.3
Current Account /GDP	3.8	2.5	0.2	(0.8)	(2.3)	(0.1)	3.6	(1.8)	(4.4)	(3.3)	(2.9)	(2.5)
Budget Deficit / GDP	(0.6)	(0.9)	(2.4)	(2.1)	(3.1)	(3.4)	(7.6)	(8.6)	(7.4)	(6.2)	(5.4)	(4.5)

VIETNAM	2014	2015	2016	2017	2018	2019	2020	2021	2022	2023E	2024E	2025E
GDP	6.0	6.7	6.2	6.8	7.1	7.0	2.9	2.6	8.0	5.1	6.0	6.3
Inflation	4.1	0.6	2.7	3.5	3.5	2.8	3.2	1.8	3.2	3.3	3.5	3.2
Current Account /GDP	3.7	(0.9)	0.3	(0.6)	1.9	3.8	4.4	(2.2)	(0.2)	2.0	3.2	3.0
Budget Deficit / GDP								(5.2)	(4.5)	(4.0)	(3.6)	(3.4)

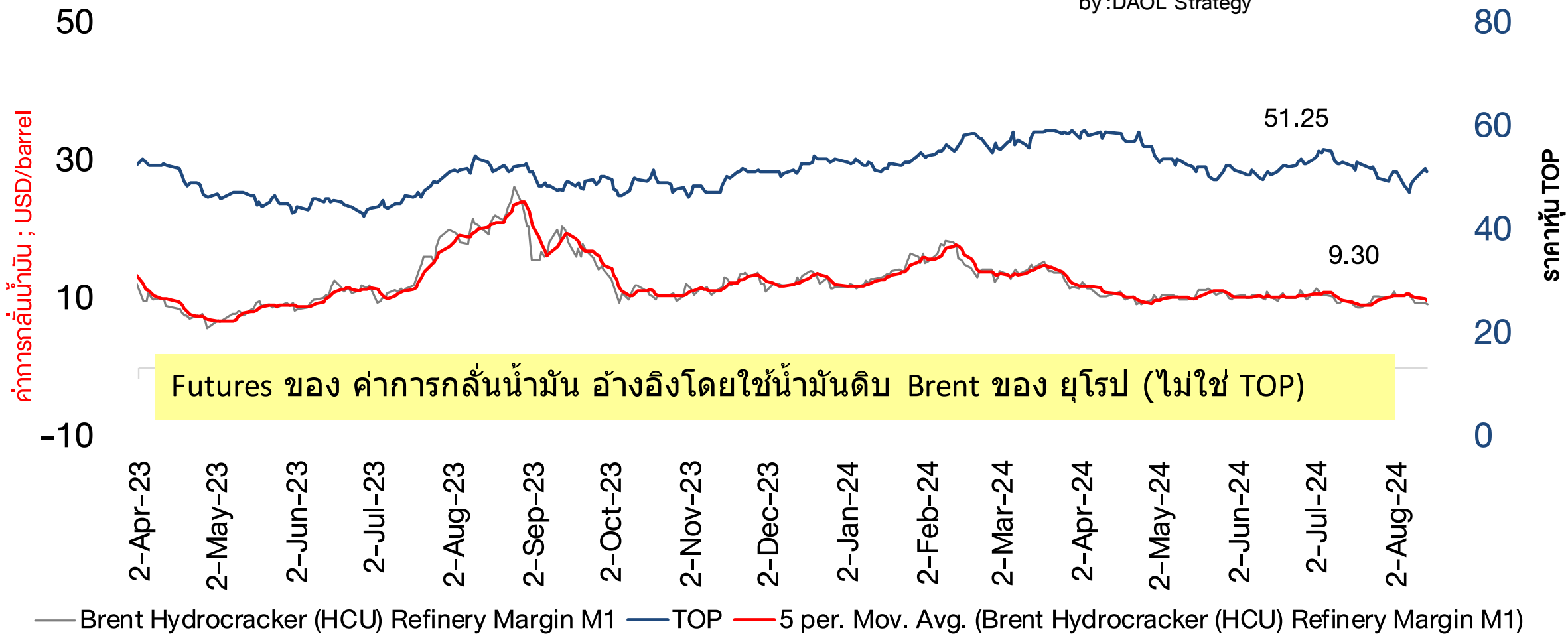
Malaysia	2014	2015	2016	2017	2018	2019	2020	2021	2022	2023E	2024E	2025E
GDP	6.0	5.1	4.5	5.7	4.7	4.3	(5.6)	3.1	8.7	3.8	4.5	4.6
Inflation	3.2	2.1	2.1	3.8	1.0	0.7	(1.1)	2.5	3.4	2.5	2.4	2.3
Current Account /GDP	4.4	2.8	2.4	2.8	2.2	3.5	4.2	3.9	3.1	2.1	2.4	2.9
Budget Deficit / GDP	(3.4)	(3.2)	(3.1)	(2.9)	(3.7)	(3.4)	(6.2)	(6.4)	(5.6)	(5.0)	(4.3)	(3.7)

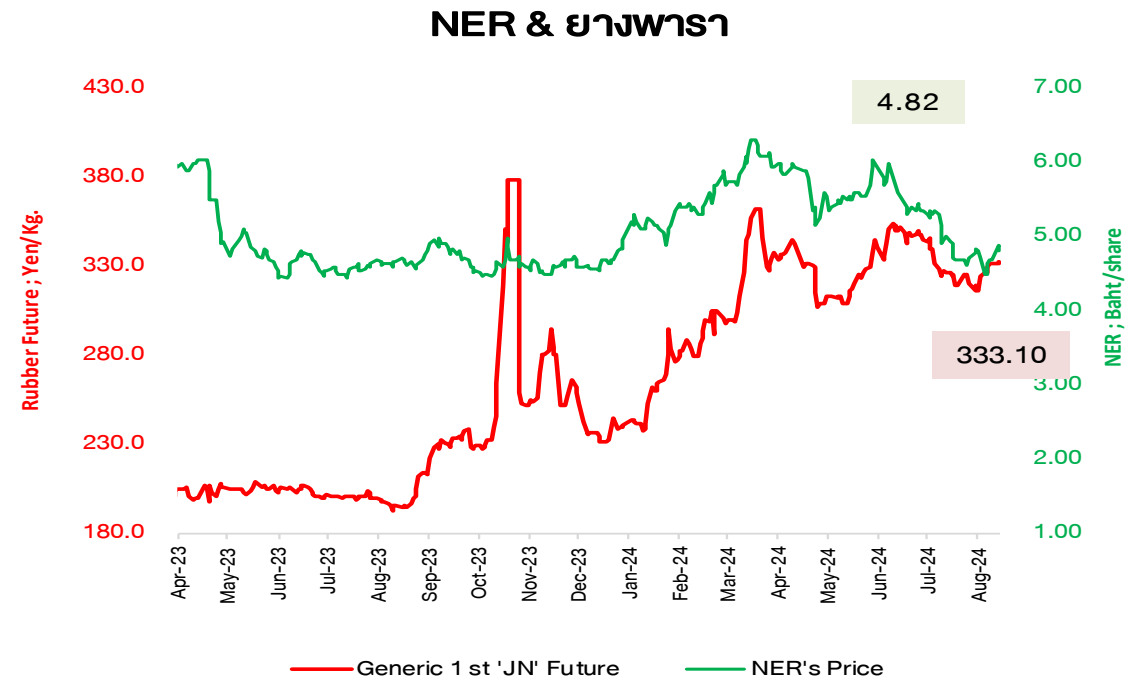
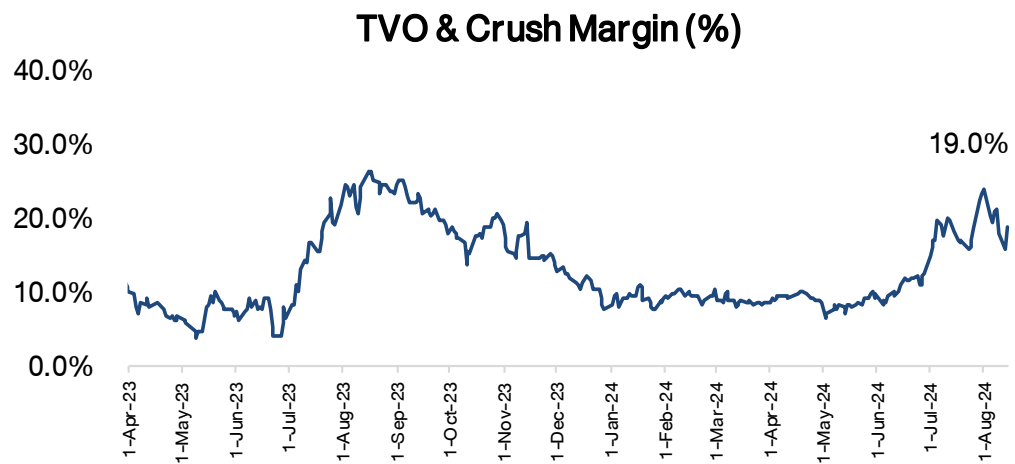
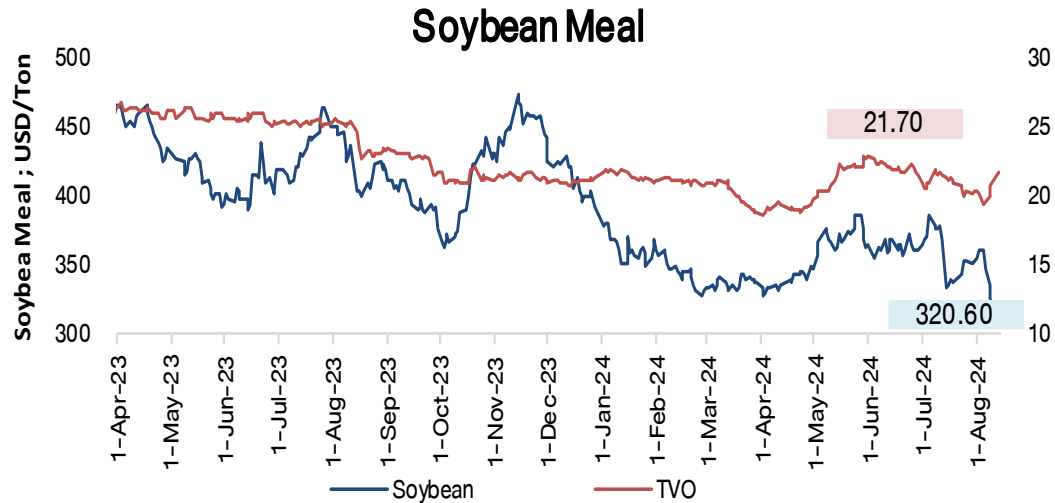
Spread ปีโตรเคมี และ ดัชนีราคาสินค้าโภคภัณฑ์



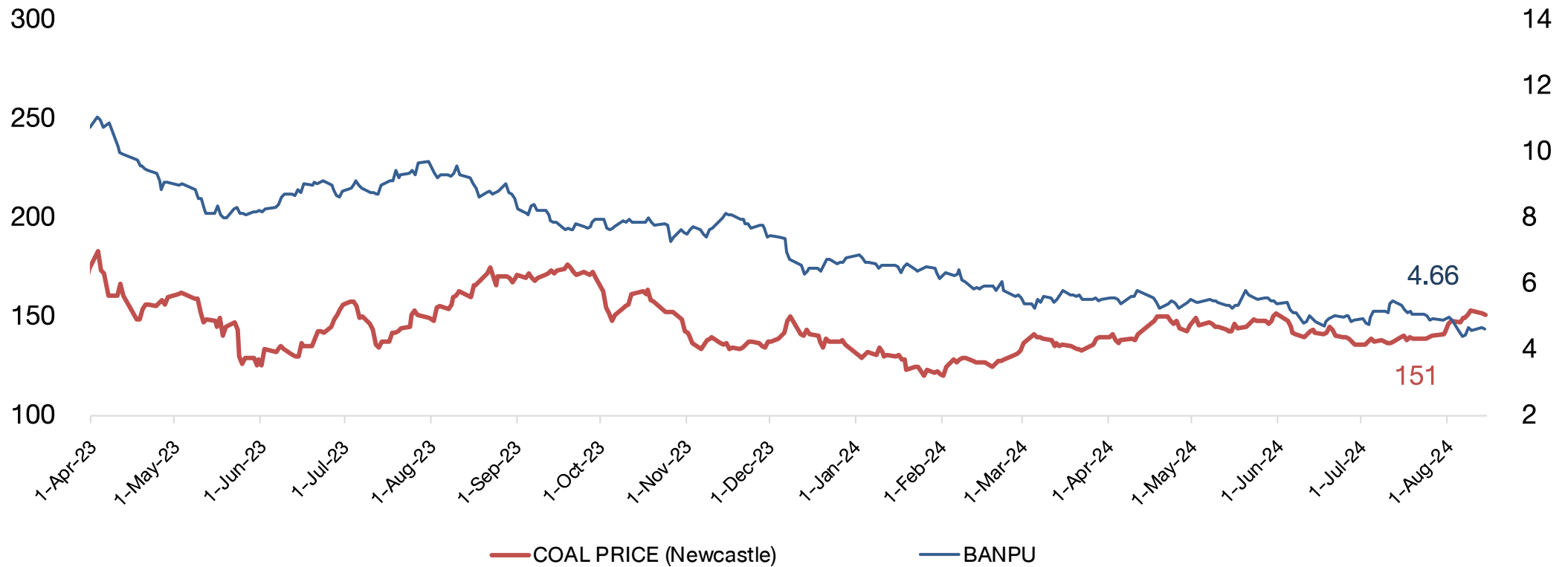
ราคาหุ้นโรงกลั่นน้ำมัน (TOP) กับค่าการกลั่นน้ำมัน

by : DAOL Strategy

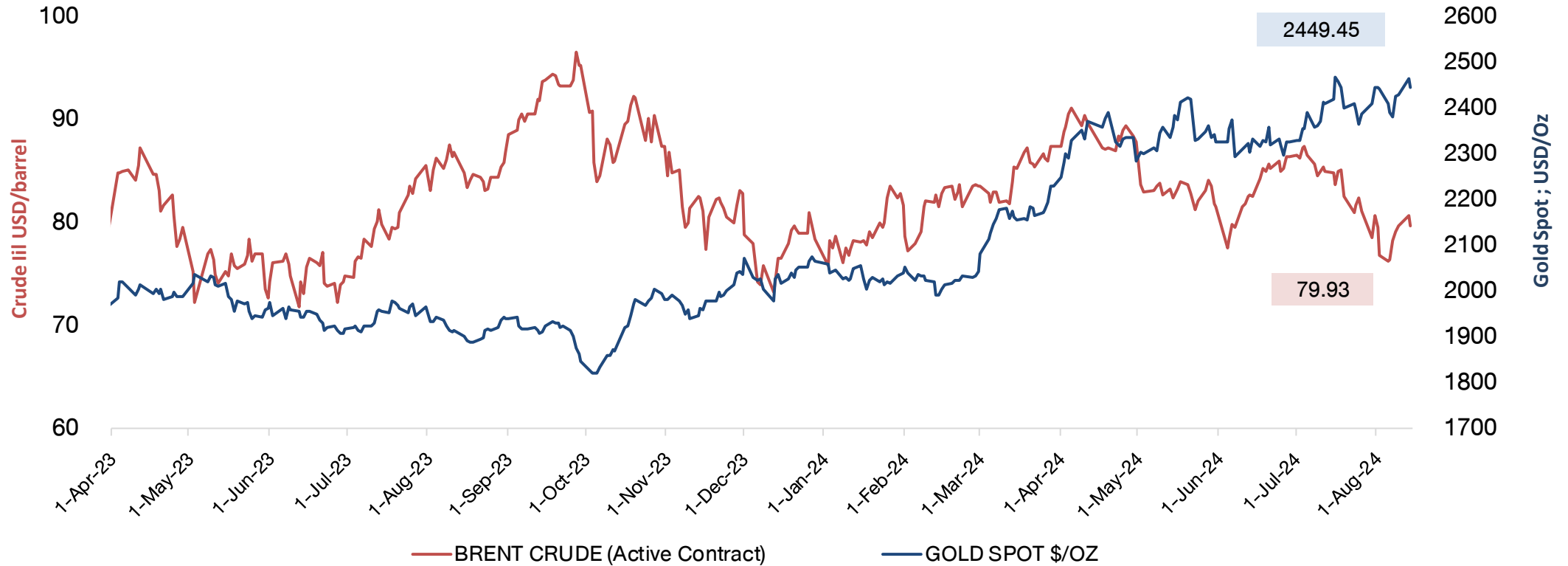




COAL PRICE (Newcastle) & BANPU



Brent Crude & Gold Price



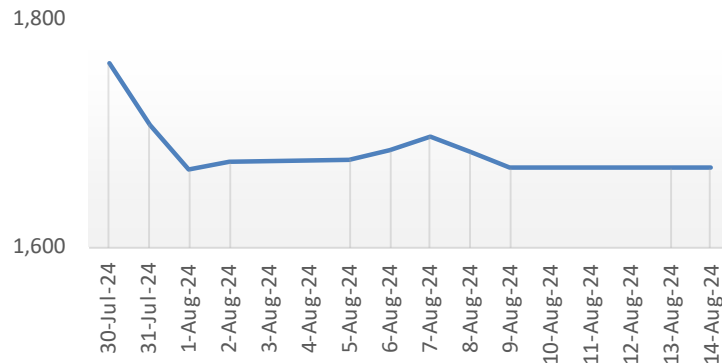
Shipping Index and Stock Performance

14-Aug-24

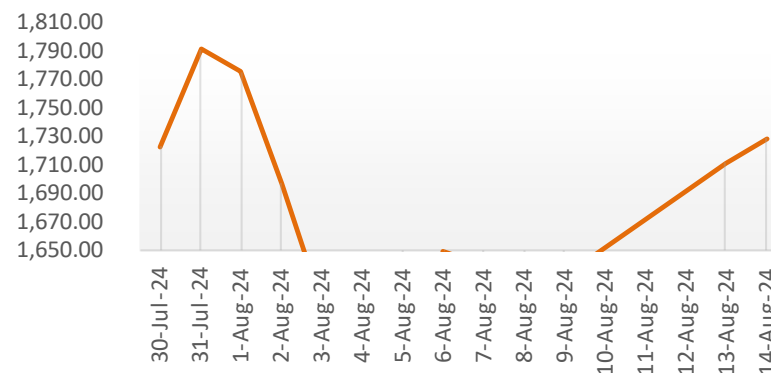
	BALTIC DRY INDEX (BDIY Index)	Change	BLOOMBERG DRY SHIPS INDEX (BDSX Index)	Change	TOPIX MARITIME TRAN INDX (TPMART Index)	Change	Container Ship Time Charter Assessment Index (ConTex)	Change	Stock Price					
									TTA	Change	PSL	Change	RCL	Change
14-Aug-24	1,670.00	0.0%	1,670.00	0.0%	1,729.21	1.0%	1,328.00	0.0%	5.65	0.0%	7.95	1.3%	22.30	1.4%
13-Aug-24	1,670.00	0.0%	1,670.00	0.0%	1,711.76	4.8%	1,328.00	-0.7%	5.65	-0.9%	7.85	0.0%	22.00	-3.5%
9-Aug-24	1,670.00	-0.8%	1,670.00	-0.8%	1,632.62	0.0%	1,337.00	0.0%	5.70	-4.2%	7.85	-2.5%	22.80	-2.6%
8-Aug-24	1,683.00	-0.9%	1,683.00	-0.9%	1,632.41	-0.4%	1,337.00	-1.0%	5.95	0.8%	8.05	0.6%	23.40	3.1%
7-Aug-24	1,698.00	0.8%	1,698.00	0.8%	1,639.14	-0.7%	1,351.00	0.0%	5.90	2.6%	8.00	3.9%	22.70	3.7%
6-Aug-24	1,685.00	0.5%	1,685.00	0.5%	1,650.06	14.7%	1,351.00	-0.6%	5.75	0.9%	7.70	-0.6%	21.90	2.3%
5-Aug-24	1,677.00	0.1%	1,677.00	0.1%	1,438.04	-15.3%	1,359.00	0.0%	5.70	-8.1%	7.75	-8.3%	21.40	-10.5%
2-Aug-24	1,675.00	0.4%	1,675.00	0.4%	1,697.20	-4.4%	1,359.00	0.0%	6.20	-3.9%	8.45	-2.9%	23.90	-4.0%
1-Aug-24	1,668.00	-2.3%	1,668.00	-2.3%	1,776.04	-0.9%	1,359.00	-0.1%	6.45	3.2%	8.70	5.5%	24.90	9.7%
31-Jul-24	1,708.00	-3.1%	1,708.00	-3.1%	1,791.45	4.0%	1,360.00	0.0%	6.25	-0.8%	8.25	0.0%	22.70	0.9%
30-Jul-24	1,762.00		1,762.00		1,723.31		1,360.00		6.30		8.25		22.50	

Remark : TTA and PSL are member of Bloomberg Dry Ships Index

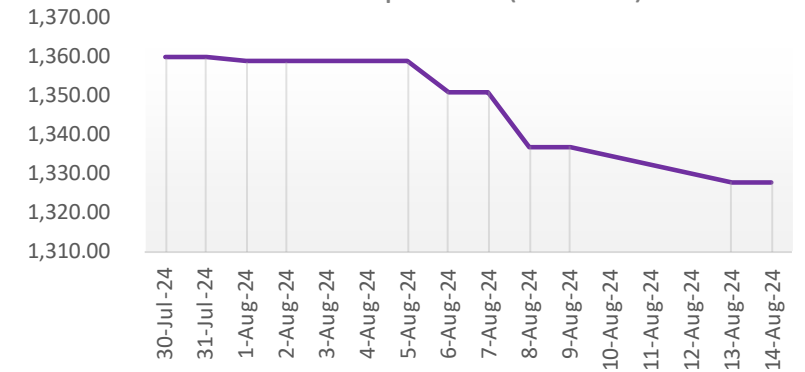
BLOOMBERG DRY SHIP INDEX



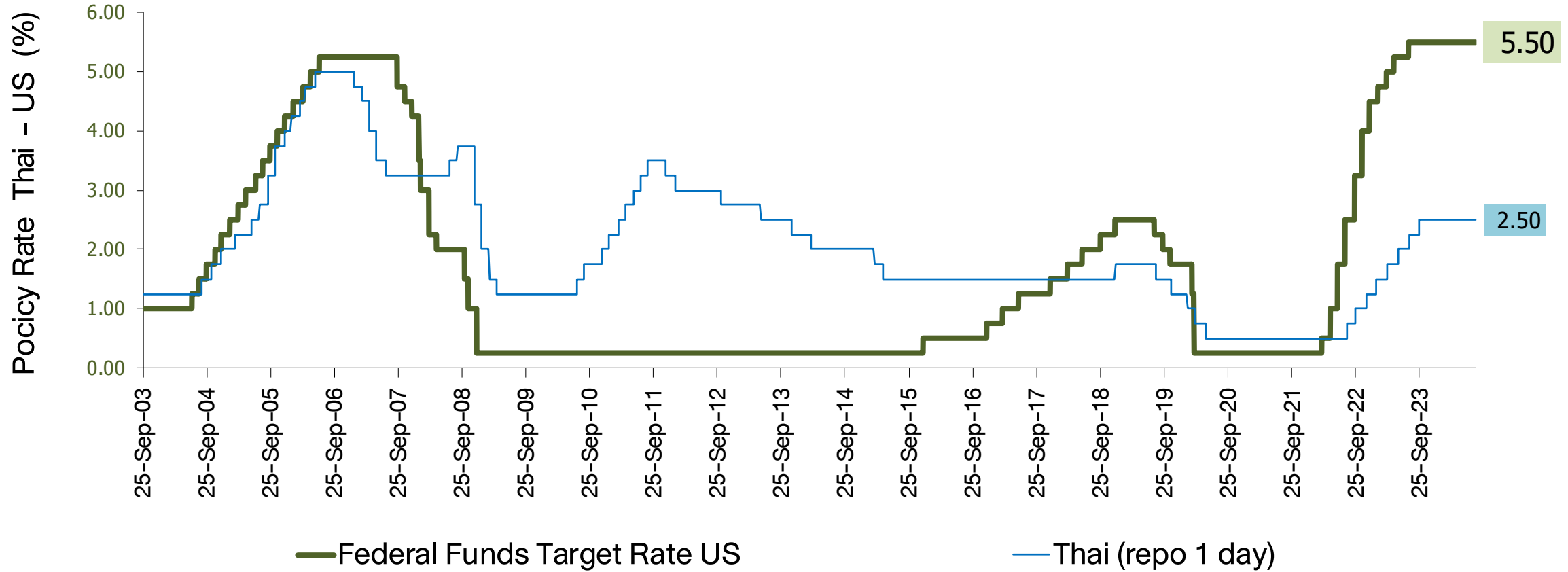
TOPIX MARITIME TRAN INDEX (TPMART Index)



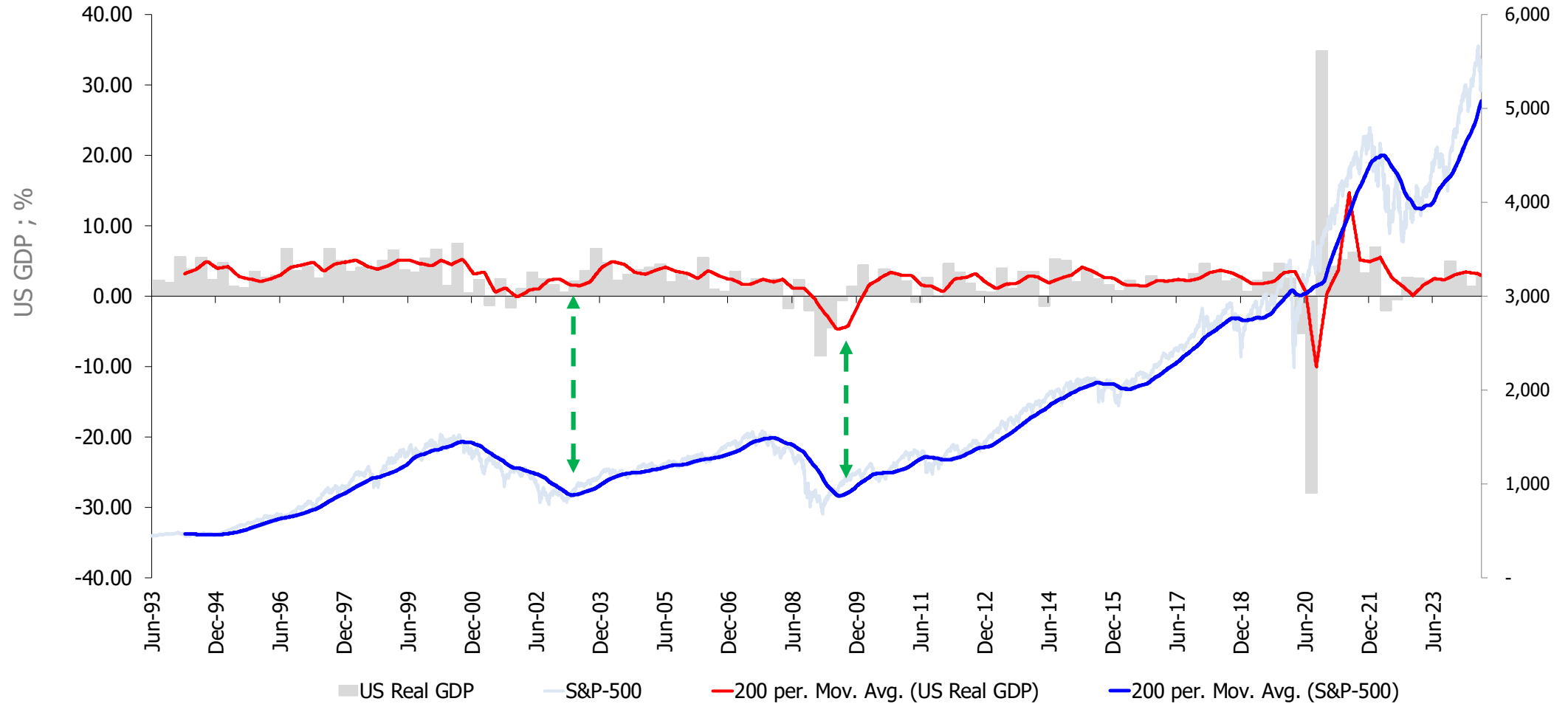
Container Ship Index (Con Tex)



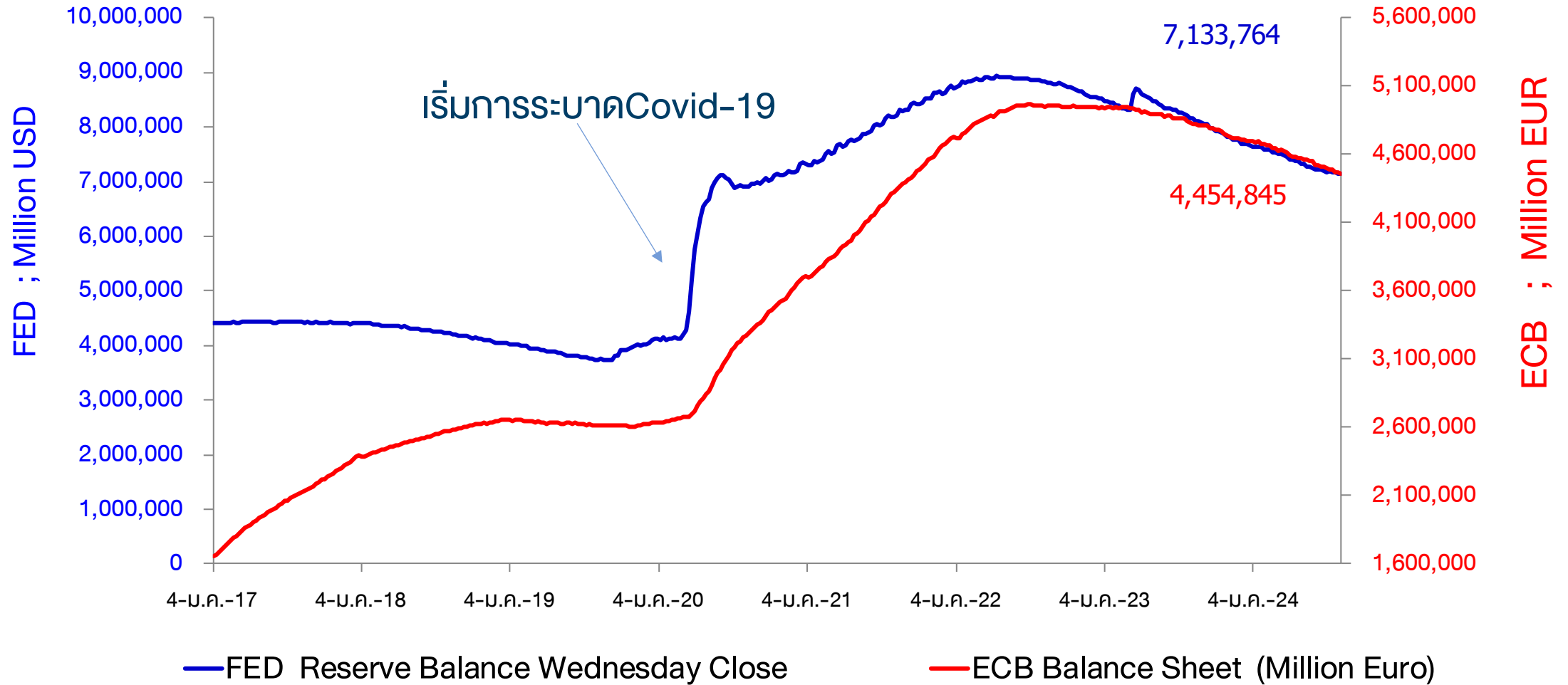
Federal Funds Rate & Thai Rate

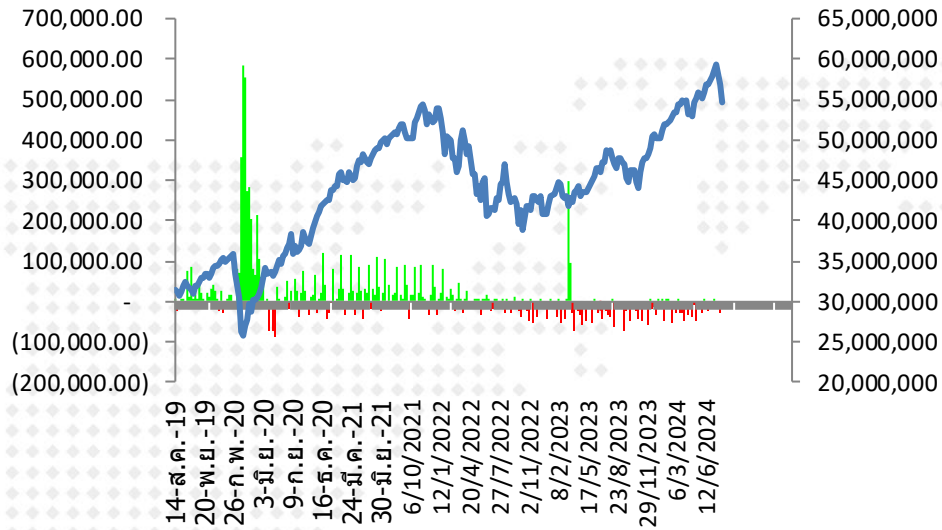


US Real GDP and S&P-500



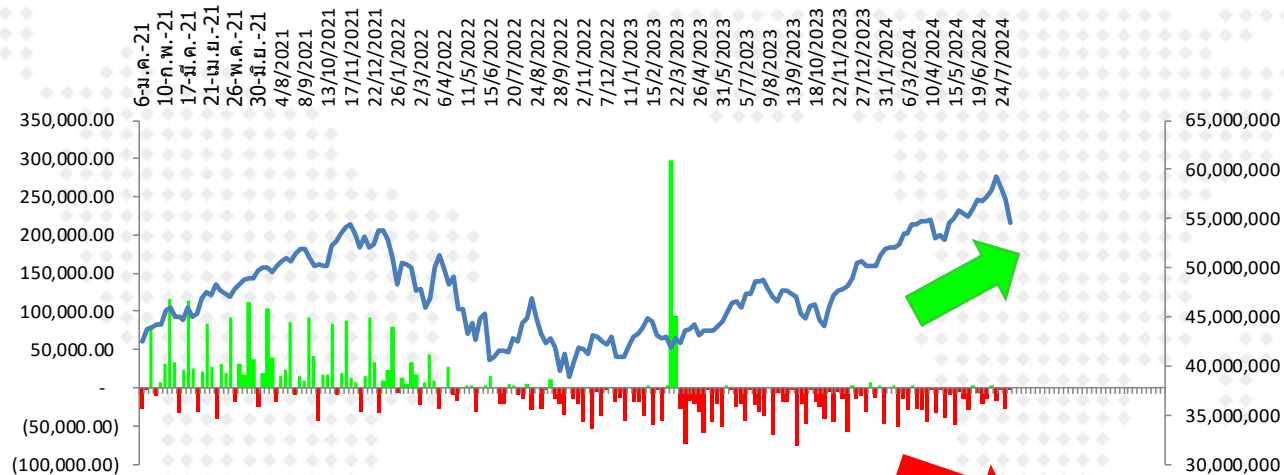
Fed & ECB : Assets Purchase (QE Program)





ตัวเลขการซื้อขายพันธบัตร
Fed (QE) รายสัปดาห์

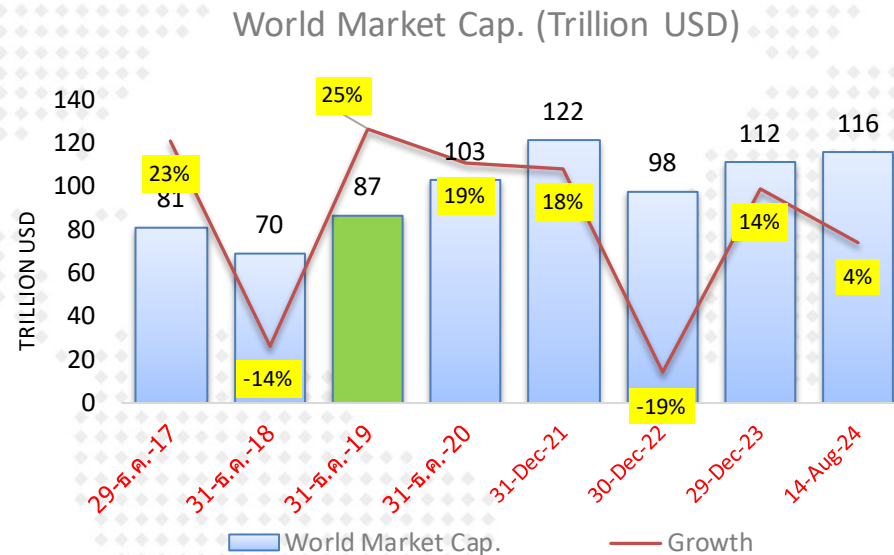
■ FED Reserve Balance Wednesday Close
— Bloomberg United States Exchange Market Capitalization USD



■ FED Reserve Balance Wednesday Close
— Bloomberg United States Exchange Market Capitalization USD

(27,338.00)	20/3/2024	7,478,100.0
(29,610.00)	27/3/2024	7,448,490.0
(45,575.00)	3/4/2024	7,402,915.0
(735.00)	10/4/2024	7,402,180.0
(32,502.00)	17/4/2024	7,369,678.0
(3,086.00)	24/4/2024	7,366,592.0
(40,314.00)	1/5/2024	7,326,278.0
(8,745.00)	8/5/2024	7,317,533.0
(49,357.00)	15/5/2024	7,268,176.0
(4,596.00)	22/5/2024	7,263,580.0
(15,409.00)	29/5/2024	7,248,171.0
(28,914.00)	5/6/2024	7,219,257.0
3,739.00	12/6/2024	7,222,996.0
(6,166.00)	19/6/2024	7,216,830.0
(21,390.00)	26/6/2024	7,195,440.0
(15,122.00)	3/7/2024	7,180,318.0
3,027.00	10/7/2024	7,183,345.0
(16,172.00)	17/7/2024	7,167,173.0
(2,806.00)	24/7/2024	7,164,367.0
(27,942.00)	31/7/2024	7,136,425.0
(2,661.00)	7/8/2024	7,133,764.0

การเปลี่ยนแปลงของ Market Cap. ตลาดหุ้นโลก นับตั้งแต่ปี 2017 - ปัจจุบัน



	World Market Cap.	Growth
30-ธ.ค.-16	66,383,155	
29-ธ.ค.-17	81,434,892	23%
31-ธ.ค.-18	69,647,068	-14%
31-ธ.ค.-19	86,990,167	25%
31-ธ.ค.-20	103,229,711	19%
31-Dec-21	121,522,850	18%
30-Dec-22	97,867,296	-19%
29-Dec-23	111,605,590	14%
14-Aug-24	116,160,216	4%

หมายเหตุ : การอัดฉีดเงินเข้าระบบของธนาคารกลางต่าง มีส่วนให้ตลาดหุ้นปรับตัวสูงขึ้น ในช่วงปี 2020-2021

Market P/E (current & Forward)

03-Aug-24

Index Name	country	Index	P/E Ratio	P/E Ratio	P/E Ratio	Dividend Yield	Current Earnings Yield	LAST_UPDATE	TIME	
			Trailing 12M	Forward ('24)	Forward ('25)					
			Current 12M	2567(f)	2568(f)					
FTSE Bursa Malaysia KLCI	MA	1,611.05	15.26	14.75	13.56	3.97	6.55	02-Aug-24	Requesting D	มาเลเซีย
PSEI - PHILIPPINE SE IDX	PH	6,605.30	12.15	11.20	10.02	2.80	8.23	02-Aug-24	Requesting D	ฟิลิปปินส์
Straits Times Index STI	SI	3,381.45	12.35	11.06	10.50	5.06	8.10	02-Aug-24	Requesting D	สิงคโปร์
KOSPI INDEX	SK	2,676.19	15.75	10.33	8.12	2.00	6.35	02-Aug-24	Requesting D	เกาหลีใต้
TAIWAN TAIEX INDEX	TA	21,638.09	23.91	18.24	15.63	2.54	4.18	02-Aug-24	Requesting D	ไต้หวัน
STOCK EXCH OF THAI INDEX	TH	1,313.08	15.93	14.20	12.87	3.56	6.28	02-Aug-24	Requesting D	ไทย (SET)
THAI SET 50 INDEX	TH	827.63	16.72	15.13	13.53	3.27	5.98	02-Aug-24	Requesting D	ไทย (SET50)
SENSEX	IN	80,981.95	24.84	23.14	19.91	1.17	4.03	02-Aug-24	Requesting D	อินเดีย
JAKARTA COMPOSITE INDEX	ID	7,308.12	7.85	13.85	12.51	3.34	12.73	02-Aug-24	Requesting D	อินโดนีเซีย
HO CHI MINH STOCK INDEX	VN	1,236.60	14.38	11.75	9.75	1.74	6.95	02-Aug-24	Requesting D	เวียดนาม
SHANGHAI SE A SHARE INDX	CH	3,045.40	13.71	11.23	10.19	2.92	7.29	02-Aug-24	Requesting D	จีน (A-Shares)
SHANGHAI SE COMPOSITE	CH	2,905.34	13.72	11.23	10.19	2.93	7.29	02-Aug-24	Requesting D	จีน (Composite)
HANG SENG INDEX	HK	16,945.51	9.47	8.38	7.81	4.64	10.56	02-Aug-24	Requesting D	ฮ่องกง
DOW JONES INDUS. AVG	US	39,737.26	22.77	19.82	17.59	1.86	4.39	03-Aug-24	Requesting D	สหรัฐฯ (Dow Jones)
S&P 500 INDEX	US	5,346.56	25.01	22.25	19.28	1.36	4.00	03-Aug-24	Requesting D	สหรัฐฯ (S&P-500)
NASDAQ COMPOSITE	US	16,776.16	37.94	33.15	24.41	0.74	2.64	03-Aug-24	Requesting D	สหรัฐฯ (Nasdaq)
CAC 40 INDEX	FR	7,251.80	13.69	13.18	12.12	3.44	7.31	02-Aug-24	Requesting D	ฝรั่งเศส
DAX INDEX	GE	17,661.22	15.55	12.97	11.28	3.12	6.43	03-Aug-24	Requesting D	เยอรมัน
NIKKEI 225	JN	35,909.70	23.02	19.50	18.02	1.81	4.34	02-Aug-24	Requesting D	ญี่ปุ่น (Nikkei)
FTSEUROFIRST 300 INDEX	EC	1,972.97	14.74	13.83	12.83	3.36	6.78	02-Aug-24	Requesting D	ยุโรป (300 บริษัท)
Euro Stoxx 50 Pr	EC	4,638.70	13.55	13.01	12.02	3.41	7.38	02-Aug-24	Requesting D	ยุโรป (50 บริษัท)
STXE 600 (EUR) Pr	EC	497.85	14.91	13.86	12.75	3.39	6.71	02-Aug-24	Requesting D	ยุโรป (600 บริษัท)
MSCI WORLD	MULT	3,448.80	22.04	19.83	17.58	1.86	4.54	03-Aug-24	Requesting D	ตลาดหุ้นโลก (MSCI)

Source : Bloomberg

EPS ตลาดหุ้นสำคัญๆ

03-Aug-24

Trailing 12M Earnings per Share

General Estimated Earnings

Market	Trailing 12M Earnings per Share			General Estimated Earnings			Current Earnings Yield	FWD P/E	
	EPS 2019	EPS 2020	EPS 2021	Trailing 12M	2024(f)	2025(f)		(Current Year)	(Next Year)
มาเลเซีย	89.6	66.2	106.3	106.5	109.2	118.8	6.6	14.8	13.6
ฟิลิปปินส์	474.3	292.6	343.1	530.0	589.7	659.4	8.2	11.2	10.0
สิงคโปร์	228.6	153.0	181.6	318.3	312.4	322.0	8.1	10.8	10.5
เกาหลีใต้	135.2	109.2	245.0	170.6	259.2	329.4	6.3	10.3	8.1
ไต้หวัน	620.5	672.0	1,218.6	929.5	1,186.5	1,384.2	4.2	18.2	15.6
ไทย (SET)	78.4	45.8	74.9	76.7	90.9	102.0	6.3	14.4	12.9
ไทย (SET50)	53.7	33.7	49.5	47.2	54.6	61.2	6.0	15.2	13.5
อินเดีย	1,698.3	1,774.5	1,930.2	3,271.8	3,505.3	4,068.2	4.0	23.1	19.9
อินโดนีเซีย	299.2	181.6	244.4	276.8	527.7	584.4	12.7	13.8	12.5
เวียดนาม	60.7	53.1	82.9	94.2	105.2	126.8	7.0	11.8	9.7
จีน (A-Shares)	224.7	203.5	243.7	223.7	271.3	299.0	7.3	11.2	10.2
จีน (Composite)	215.6	195.5	231.3	213.4	258.7	285.2	7.3	11.2	10.2
ฮ่องกง	2,416.7	2,146.0	2,076.1	1,912.0	2,028.9	2,169.4	10.6	8.4	7.8
สหรัฐฯ (Dow Jones)	1,509.2	1,292.7	1,797.2	1,868.6	2,008.8	2,259.7	4.4	19.8	17.6
สหรัฐฯ (S&P-500)	163.6	142.8	198.3	228.4	243.9	277.4	4.0	21.9	19.3
สหรัฐฯ (Nasdaq)	317.2	304.4	429.5	496.2	510.3	687.1	2.6	32.9	24.4
ฝรั่งเศส	361.9	231.1	410.7	531.9	551.4	598.3	7.3	13.2	12.1
เยอรมัน	841.1	668.0	1,078.5	1,329.3	1,369.1	1,565.7	6.4	12.9	11.3
ญี่ปุ่น (Nikkei)	1,254.8	759.3	1,691.3	1,563.2	1,790.8	1,992.3	4.3	20.1	18.0
ยุโรป (300 บริษัท)	103.6	78.6	111.1	146.4	142.8	153.8	6.8	13.8	12.8
ยุโรป (50 บริษัท)	239.7	174.0	247.6	351.8	357.3	385.8	7.4	13.0	12.0
ยุโรป (600 บริษัท)	25.7	18.5	27.1	36.4	36.0	39.0	6.7	13.8	12.8
ตลาดหุ้นโลก (MSCI)	128.5	104.6	152.3	172.2	179.2	200.2	4.5	19.6	17.6

EPS : Growth Rate ตลาดหุ้นสำคัญๆ

03-Aug-24	EPS Growth	EPS Growth	EPS Growth	EPS Growth	EPS Growth
EPS Growth	2020	2021	Trailing 12M	2024(f)	2025(f)
มาเลเซีย	-26.1%	60.6%	0.2%	2.5%	8.8%
ฟิลิปปินส์	-38.3%	17.3%	54.4%	11.3%	11.8%
สิงคโปร์	-33.1%	18.7%	75.3%	-1.9%	3.1%
เกาหลีใต้	-19.3%	124.5%	-30.4%	51.9%	27.1%
ไต้หวัน	8.3%	81.4%	-23.7%	27.7%	16.7%
ไทย (SET)	-41.7%	63.6%	2.5%	18.5%	12.2%
ไทย (SET50)	-37.3%	46.9%	-4.6%	15.7%	12.0%
อินเดีย	4.5%	8.8%	69.5%	7.1%	16.1%
อินโดนีเซีย	-39.3%	34.6%	13.2%	90.6%	10.7%
เวียดนาม	-12.5%	56.1%	13.5%	11.7%	20.6%
จีน (A-Shares)	-9.4%	19.7%	-8.2%	21.3%	10.2%
จีน (Composite)	-9.3%	18.3%	-7.8%	21.2%	10.2%
ฮ่องกง	-11.2%	-3.3%	-7.9%	6.1%	6.9%
สหรัฐฯ (Dow Jones)	-14.3%	39.0%	4.0%	7.5%	12.5%
สหรัฐฯ (S&P-500)	-12.7%	38.9%	15.2%	6.8%	13.7%
สหรัฐฯ (Nasdaq)	-4.0%	41.1%	15.5%	2.9%	34.6%
ฝรั่งเศส	-36.1%	77.7%	29.5%	3.7%	8.5%
เยอรมัน	-20.6%	61.5%	23.3%	3.0%	14.4%
ญี่ปุ่น (Nikkei)	-39.5%	122.8%	-7.6%	14.6%	11.3%
ยุโรป (300 บริษัท)	-24.1%	41.4%	31.8%	-2.5%	7.7%
ยุโรป (50 บริษัท)	-27.4%	42.3%	42.1%	1.6%	8.0%
ยุโรป (600 บริษัท)	-28.0%	46.2%	34.3%	-1.1%	8.5%
ตลาดหุ้นโลก (MSCI)	-18.6%	45.6%	13.0%	4.1%	11.7%

Total Return Index : ผลตอบแทนจากการลงทุนในตลาดต่าง ในแต่ละช่วงเวลา

	MSCI World		MSCI EM		MSCI APAC ex Japan		S&P-500		SET Index		NASDAQ	
	Total Return	SD*	Total Return	SD*	Total Return	SD*	Total Return	SD*	Total Return	SD*	Total Return	SD*
5 day	0.0%	17.7%	1.5%	10.5%	1.7%	11.3%	-0.2%	18.9%	1.2%	9.1%	-0.9%	30.7%
1 month	0.1%	12.0%	0.5%	10.9%	0.2%	11.7%	-0.4%	15.0%	1.8%	9.6%	-3.8%	23.8%
3 month	7.0%	9.2%	5.2%	11.4%	6.2%	12.5%	8.9%	11.0%	-2.9%	8.3%	10.4%	17.4%
6 month	10.2%	9.3%	12.7%	11.5%	15.8%	12.8%	11.8%	11.5%	-1.1%	9.8%	12.3%	17.2%
9 month	26.6%	9.3%	21.2%	12.3%	22.1%	13.6%	30.0%	11.3%	-1.8%	10.3%	32.4%	16.3%
12 month	16.1%	9.8%	7.0%	12.5%	6.9%	13.8%	20.8%	11.7%	-12.2%	10.8%	21.3%	16.6%
Month to date	-1.3%	32.6%	0.3%	10.6%	0.5%	8.1%	-1.4%	33.1%	0.1%	9.3%	-2.3%	55.4%
Quarter to date	0.3%	11.8%	0.6%	10.8%	0.3%	11.5%	-0.2%	14.7%	1.7%	9.7%	-3.0%	23.4%
Year to date	11.6%	9.3%	8.1%	11.8%	10.1%	13.2%	15.1%	11.4%	-4.5%	10.0%	15.0%	17.0%
2 ปี	14.1%	12.6%	7.4%	14.2%	6.5%	15.9%	16.9%	15.6%	-6.0%	10.8%	18.9%	20.5%
3 ปี	5.3%	14.0%	-2.6%	15.6%	-3.2%	17.0%	9.1%	17.3%	-1.7%	11.0%	6.3%	23.2%
4 ปี	11.7%	13.6%	2.7%	15.5%	2.0%	16.7%	15.4%	16.8%	2.8%	12.5%	13.3%	22.6%
5 ปี	10.9%	17.0%	3.7%	17.3%	4.2%	18.0%	14.9%	21.4%	-2.0%	16.9%	17.2%	25.3%
10 ปี	8.7%	14.3%	2.7%	15.8%	3.9%	16.0%	13.0%	17.8%	1.8%	14.5%	15.9%	21.2%

Remark : Total Return วัดจากวันสุดท้ายเทียบกับวันแรกของช่วงเวลานั้นๆ

3-Aug-2024

Source : Bloomberg

SD* = Standard Deviation ปรึ้มเป็น Annualized

ตลาดหุ้นไทย อยู่ในภาวะซบเซา กินเวลานานที่สุดที่เคยมีมา



SET Index Target for 2024

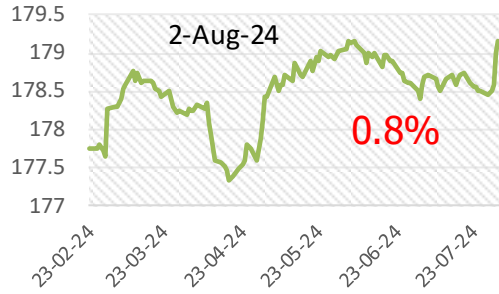
6-Jun-24

				SET TARGET		
				Worst	Base	Best
				-0.25 SD	+0.25 SD	+0.5 SD
	Net Profit	Net Profit Growth	EPS	16.64	17.96	18.62
Year 2022	1,001,815	-1.4%	84.0			
Year 2023	933,629	-6.8%	76.1			
Year 2024						
Best	1,026,929	10%	83.1		1493	
Base	1,008,256	8.0%	81.6	1358	1466	1520
Worst	961,575	3%	77.8		1398	
SET Target for Year 2024 : Average P/E = 17.3 ; 1 SD = 2.64 times ; P/E= 17.96 (+0.25SD) ; Share = 12,354 Mil. Shares						
Year 2025	1,110,886	10.2%	89.9		1555	
Year 2026	1,195,685	7.6%	96.7		1674	
SET Profit for Year 2026 : Estimate Net Profit Growth = 7.3% (Bloomberg Survey ; 24 May 24) ; P/E=17.30x (Avg.)						

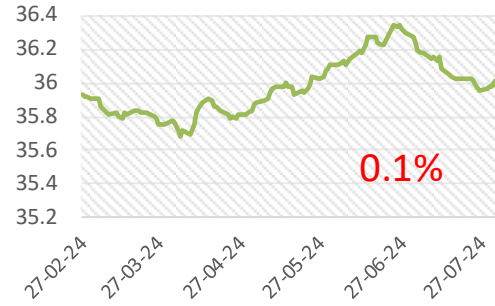
Remark : Year 2021-2025 Exclude "THAI", STARK

การปรับ EPS ตลาดหุ้นสำคัญๆ ปี 2024

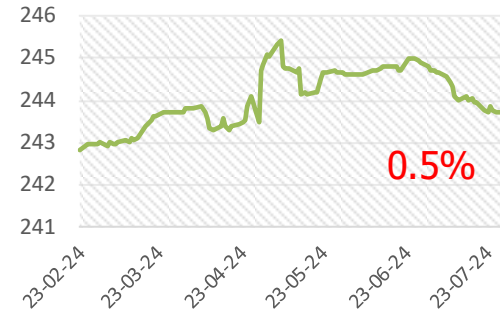
MSCI WORLD



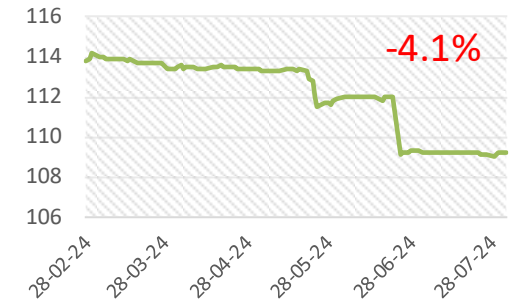
STXE 600 (EUR) Pr



US (s&p-500)



Malaysia



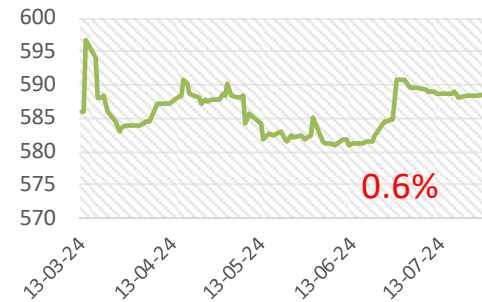
Thailand



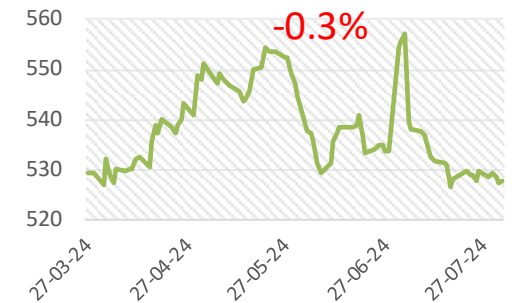
South Korea



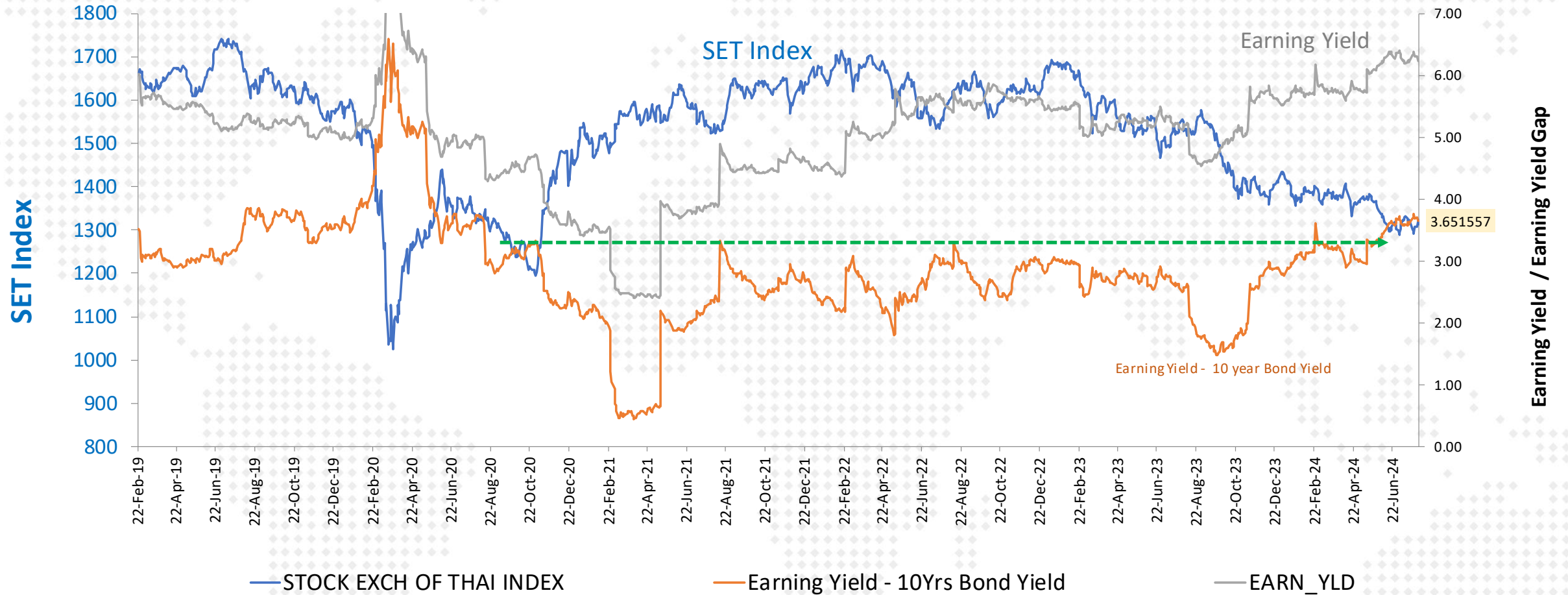
Philippine



Indonesia

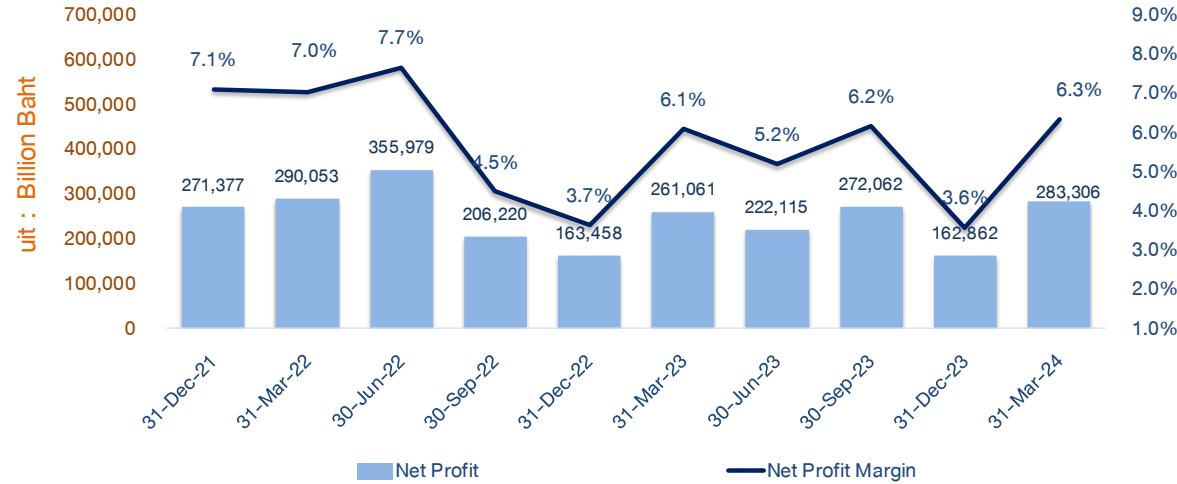


Thai Stock Market (Earning Yield Gap)

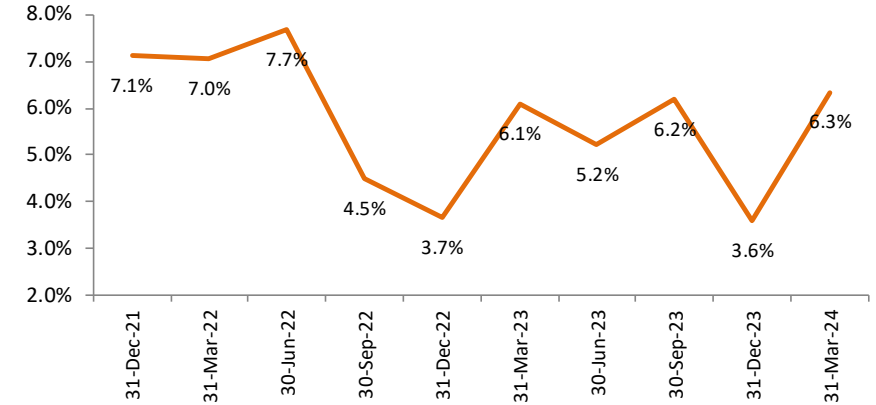


SET Profitability as of 1Q-2024

SET : Net Profit & Net Profit Margin

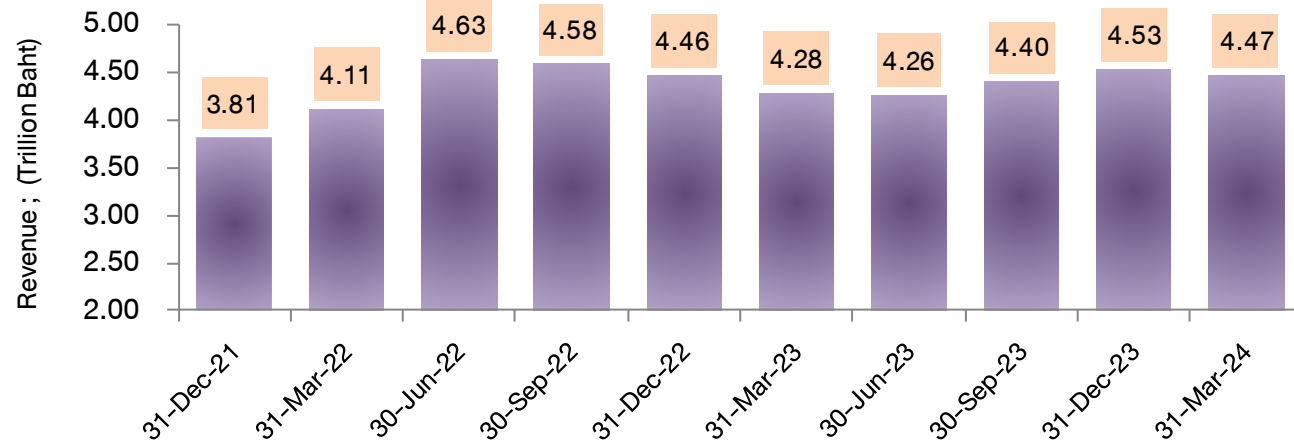


SET : Net Profit Margin



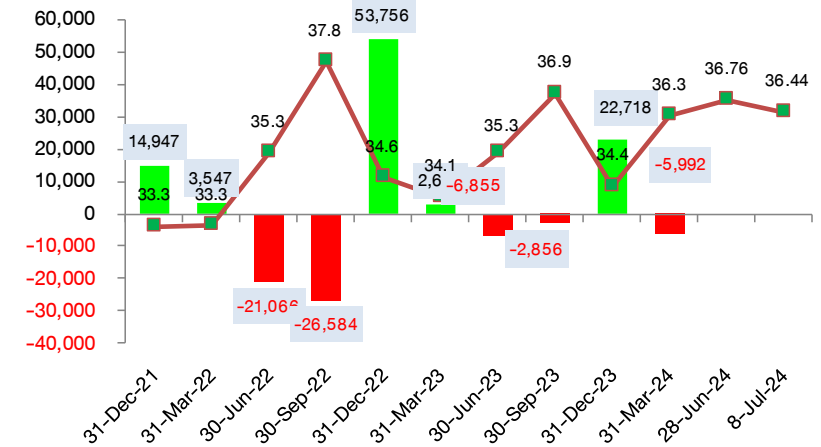
SET : Revenue

8-Jul-24



FX Gain/Loss บริษัทในตลาด

(ข้อมูลเบื้องต้นจาก Bloomberg)






Disclaimer: This report has been prepared by DAOL SECURITIES (THAILAND). The information herein has been obtained from sources believed to be reliable and accurate; however, DAOL SEC makes no representation as to the accuracy and completeness of such information. Information and opinions expressed herein are subject to change without notice. DAOL SEC has no intention to solicit investors to buy or sell any securities in this report. In addition, DAOL SEC does not guarantee returns nor price of the securities described in the report nor accept any liability for any loss or damage of any kind arising out of the use of such information or opinions in this report. Investors should study this report carefully in making decisions. All rights are reserved. This report may not be reproduced, distributed or published by any person in any manner for any purpose without the permission of DAOL SEC Investment in securities has risks. Investors are advised to consider carefully before making decisions.

DAOL SEC

DAOL SECURITIES (THAILAND) PCL
บริษัทหลักทรัพย์ ดาโอ (ประเทศไทย) จำกัด (มหาชน)

'DAOL, your lifetime financial partner'

 contactcenter@daol.co.th  02 351 1800 กด 1  www.daolsecurities.co.th

 [daol.th](https://www.facebook.com/daol.th)  DAOL Channel  @daolsec