

# DAOL Daily in trend

22 Jun 2023

ฝ่ายวิเคราะห์กลยุทธ์การลงทุนหลักทรัพย์

เบอร์โทรศัพท์ : 02-351-1801

โดย : มงคล พ่วงเกตรา (ต่อ 5450), ปิยะกิตต์น พาสอนนิสสกุล (ต่อ 5453), พรรณนภา เหมะสุรัตน์ (ต่อ 5451), สุวัฒน์ สุททอง (ต่อ 5452)

SET Impact Gain	Impact	Trade	Change	%Chg	Volume	Value
AOT	+0.2950	72.50	+0.25	0.35	196882	1425438
DELTA	+0.2575	96.25↑	+0.25	0.26	166580	1579433
MINT	+0.2250	34.75	+0.50	1.46	169526	585344
BBL	+0.2250	163.00	+1.50	0.93	37891	616129
JTS	+0.1500	31.25↑	+3.00	10.62	38569	119722
SCB	+0.1350	108.00↑	+0.50	0.47	79080	850924
KTB	+0.1150	19.60↑	+0.10	0.51	293429	573581
KBANK	+0.0950	130.00	+0.50	0.39	47969	622925
TLI	+0.0940	13.10	+0.10	0.77	72887	95049
SKY	+0.0675	25.25	+1.35	5.65	20214	49829
BCP	+0.0550	36.00↑	+0.50	1.41	85808	308877
TIPH	+0.0500	46.25	+1.25	2.78	7398	33601
BCT	+0.0450	58.75↑	+2.25	3.98	197	1153
LHFG	+0.0350	1.13	+0.02	1.80	517341	58709
TISCO	+0.0300	97.00↑	+0.50	0.52	30568	295887
FTREIT	+0.0250	10.90↑	+0.10	0.93	6930	7540
MALEE	+0.0240	8.60↑	+0.60	7.50	267448	217775
RAM	+0.0225	44.75	+0.25	0.56	1866	8266
MOSHI	+0.0200	53.25↓	+1.00	1.91	28856	153786
SA	+0.0180	7.30↑	+0.20	2.82	6107	4380
PRIME	+0.0175	1.39↑	+0.05	3.73	113885	15569
NRF	+0.0165	5.35↑	+0.15	2.88	25006	13060
TWZ	+0.0164	0.05	+0.01	25.00	62736	291
MBK	+0.0160	16.90↓	+0.10	0.60	22660	38481
TPIPP	+0.0138	3.34↑	+0.02	0.60	10983	3664
MGC	+0.0135	8.85↑	+0.15	1.72	29514	25548
CMR	+0.0132	2.48	+0.04	1.64	435	107
TASCO	+0.0130	18.60	+0.10	0.54	22128	41010
Q_CON	+0.0120	15.80↑	+0.40	2.60	12318	19281
EGATIF	+0.0085	6.70	+0.05	0.75	13383	8948

mai Impact Gain	Impact	Trade	Change	%Chg	Volume	Value
PSG	-3.2840	0.85	+0.05	6.25	334818	27977
GTV	+0.3981	0.20	+0.03	17.65	1228383	23082
SPA	+0.1720	11.20↑	+0.20	1.82	49219	54321
YGG	+0.1500	7.75	+0.25	3.33	20671	15784
D	+0.1020	7.65↑	+0.30	4.08	94504	72212
PRI	+0.0800	36.25	+0.25	0.69	6187	22423
DPAINT	+0.0460	5.80↓	+0.20	3.57	18975	10872
TNH	+0.0450	34.75	+0.25	0.72	21	73
ZIGA	+0.0444	1.87	+0.06	3.31	172277	33190
META	+0.0432	0.17↑	+0.02	13.33	246059	3838
PICO	+0.0420	5.20↑	+0.20	4.00	85	43
ARIN	+0.0240	3.48↑	+0.04	1.16	260	90
MITSIB	+0.0237	0.99↑	+0.03	3.13	5757	562
ALPHAX	+0.0210	1.19↑	+0.01	0.85	26891	3163
NTSC	+0.0200	20.80	+0.20	0.97	1240	2555
SALEE	+0.0153	0.96	+0.01	1.05	1050	100
BM	+0.0104	3.72↑	+0.02	0.54	17825	6704
TMW	+0.0100	39.50↑	+0.25	0.64	157	619
TM	+0.0062	2.46↑	+0.02	0.82	1218	297
VCOM	+0.0062	4.22	+0.02	0.48	726	307
PROS	+0.0055	1.89	+0.01	0.53	1678	315
KK	+0.0048	2.26	+0.02	0.89	815	183

SET Impact Loss	Impact	Trade	Change	%Chg	Volume	Value
CPN	-1.5725	64.25↓	-4.25	-6.20	150813	990039
GULF	-1.2000	45.00↓	-1.25	-2.70	212570	964033
EA	-1.2000	57.75↓	-4.00	-6.48	211195	1250050
ADVANC	-0.7200	216.00	-3.00	-1.37	32627	706092
CPALL	-0.5550	63.25↑	-0.75	-1.17	174049	1101098
SCC	-0.5400	325.00↓	-6.00	-1.81	16415	535739
SCGP	-0.5250	38.00↓	-1.50	-3.80	73298	282435
PTTEP	-0.4800	149.50	-1.50	-0.99	58064	871041
TRUE	-0.4275	6.55↓	-0.15	-2.24	565389	373293
AWC	-0.3960	4.90↑	-0.15	-2.97	349419	172109
PTTGC	-0.3700	37.75↑	-1.00	-2.58	161431	609528
IVL	-0.3450	34.50	-0.75	-2.13	210318	724102
JMART	-0.2520	16.60↓	-2.10	-11.23	588648	1032419
CRC	-0.2450	39.25	-0.50	-1.26	121948	478849
GPSC	-0.2300	59.00	-1.00	-1.67	50897	301496
BTS	-0.2160	7.40	-0.20	-2.63	235395	174861
KCE	-0.1800	39.00↓	-2.00	-4.88	92716	368720
BH	-0.1800	226.00↑	-3.00	-1.31	16065	363748
CBG	-0.1800	65.25	-2.25	-3.33	56744	373947
JMT	-0.1500	38.75	-1.25	-3.12	159112	629376
COM7	-0.1425	26.75	-0.75	-2.73	61590	165580
VIBHA	-0.1344	2.38↓	-0.12	-4.80	118070	28802
BLC	-0.1320	7.20↓	-3.30	-31.43	2307575	2026662
MTC	-0.1275	38.75	-0.75	-1.90	84767	330948
BCH	-0.1200	17.60	-0.60	-3.30	169888	300294
BYD	-0.1190	6.60	-0.35	-5.04	43041	28750
NEX	-0.1120	10.50	-0.70	-6.25	126273	135124
VGI	-0.1104	3.14↓	-0.12	-3.68	238988	76089
RABBIT_P	-0.1080	0.70↓	-0.05	-6.67	242417	17897
SCAP	-0.1060	4.80↓	-0.20	-4.00	33432	16258

mai Impact Loss	Impact	Trade	Change	%Chg	Volume	Value
DITTO	-2.2400	30.00↓	-3.50	-10.45	73827	236049
XO	-0.9030	21.00	-2.10	-9.09	168293	359545
TBN	-0.8700	20.80↓	-8.70	-29.49	827886	1918712
OTO	-0.7040	2.02↓	-0.88	-30.34	1693818	367394
A5	-0.6100	4.22↑	-0.50	-10.59	204893	90417
BBIK	-0.4400	110.50↑	-4.00	-3.49	2836	31605
BE8	-0.3900	42.50	-1.50	-3.41	7609	32538
IP	-0.3330	12.10↓	-0.90	-6.92	27681	34443
FSMART	-0.2730	8.80↓	-0.35	-3.83	47583	42496
TURTLE	-0.2400	5.00↑	-0.15	-2.91	5372	2569
WARRIX	-0.2400	9.70↓	-0.40	-3.96	80357	78499
MEB	-0.2250	34.00	-0.75	-2.16	7037	23810
MORE	-0.2175	0.13↓	-0.03	-18.75	809970	10834
PSTC	-0.1912	1.16	-0.08	-6.45	35711	4194
AUCT	-0.1650	10.10	-0.30	-2.88	17303	17655
BBL	+0.2250	163.00	+1.50	0.93	37891	616129



SET	1522.12	-15.47	-1.01%	Vol	Proj.	0.001537.59-100.00%	17:03
GAP:	SET_SET Index						
B.Vol	Bid	Ask	O.Vol	Avg.	32.72	%Buy	53.85
				Open	1533.87	Volume	131679670
				High	1534.73	Vol5D	13815835
				Low	1517.51	Value	43091318
				Prev	1537.59	Mktcap	18846267
				%Swing	1.12	%Mcap	100.00
%B_Vol	%	%	%O_Vol	Impact	-15.470	DPS	N/A
						Yield(%)	3.05
SET	1522.12	-15.47	-1.01%	43091.32 MB	Gain	75	Lose 458
					Unch	114	P/E 18.37

22-Jun-23

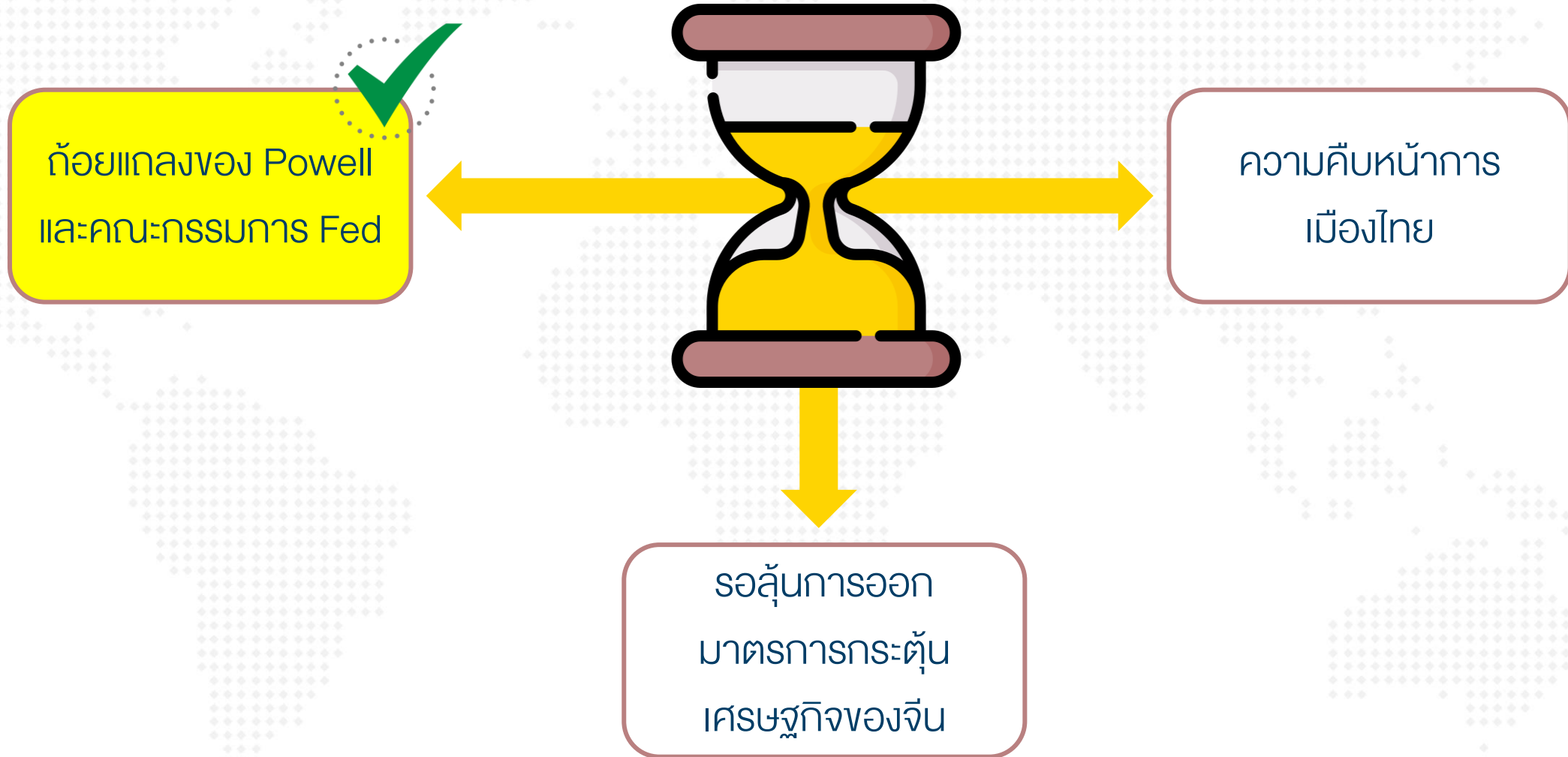
## ดัชนี rebound แต่สิ้นวันยังมีโอกาสลง ถูกกดดันจาก Fed+จีน ของไทยรอดูการเมือง

- Powell ประธานธนาคารกลางสหรัฐฯ ยังส่งสัญญาณว่า Fed จะยังเดินหน้าขึ้นอัตราดอกเบี้ย จนกว่าเงินเฟ้อจะมีแนวโน้มชะลอลงมากขึ้น .... แต่ดี ต่อหุ้นธนาคาร
- ซี จิ้นผิง ผู้นำจีน แสดงความไม่พอใจหลังจากที่ ไบเดน ผู้นำสหรัฐฯ กล่าวพาดพิง
- ราคาน้ำมันยังยืนได้อยู่ ล่าสุด Brent \$77 เหรียญ ..... ดีต่อ PTTEP
- จับตา การเลือกประธานสภาฯ และการโหวตเลือกนายกฯ ยังคาดเป็นวันที่ 13 ก.ค.
- นักลงทุนต่างชาติ Net Sell หุ้นไทย 3.5 พันล้านบาท

### #Strategy

- ตลาดน่าจะกังวลจากที่ Fed ยังเดินหน้าขึ้นดอกเบี้ย อาจดีต่อหุ้นธนาคาร แต่จะดูตลาดหุ้น เรายังแนะนำให้ลดการถือหุ้น และเพิ่มการถือเงินสดในมือ

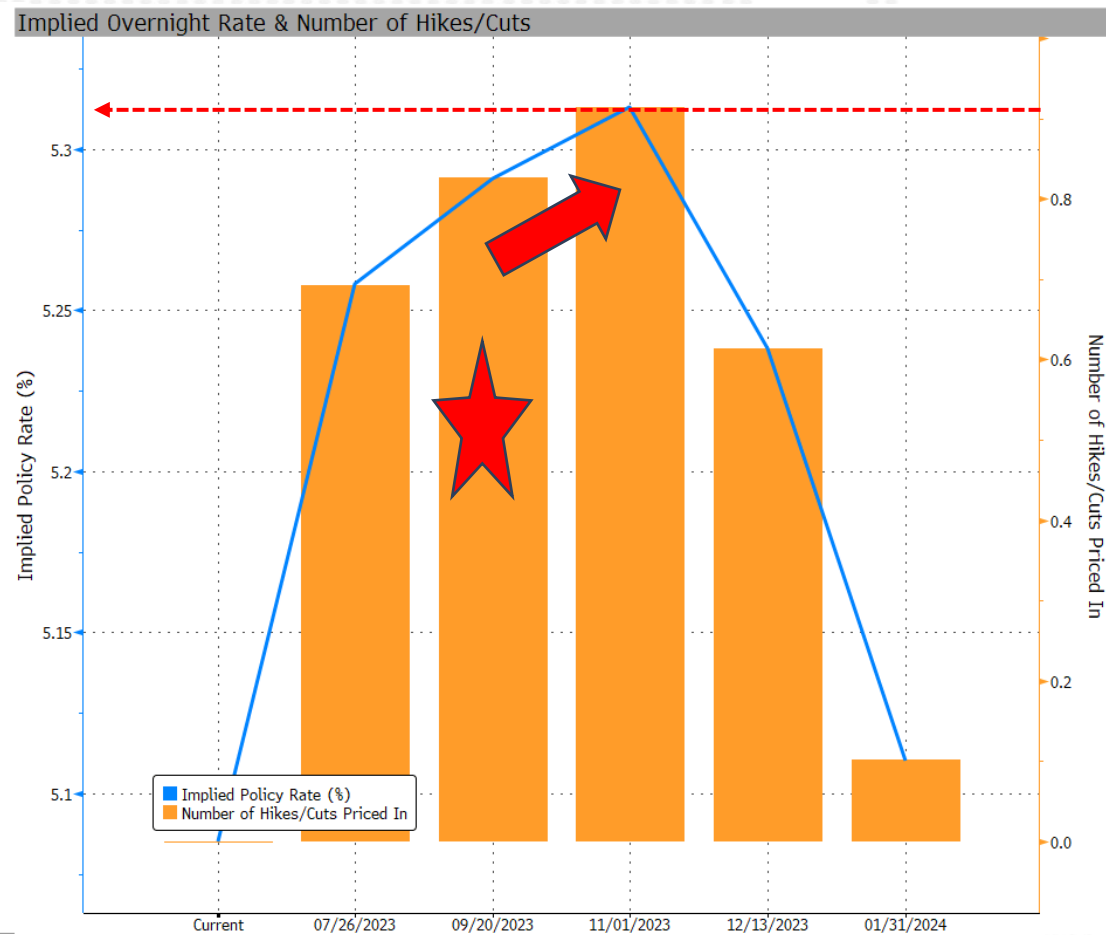
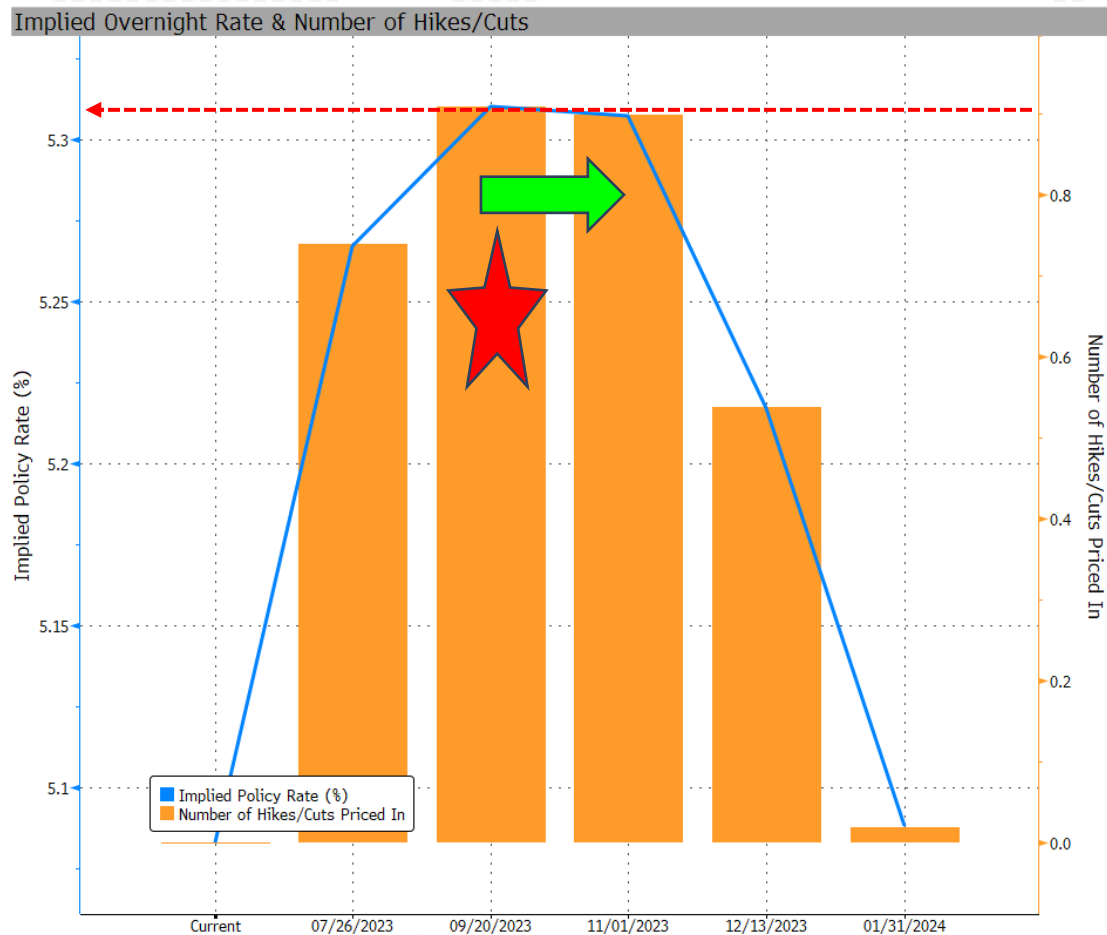




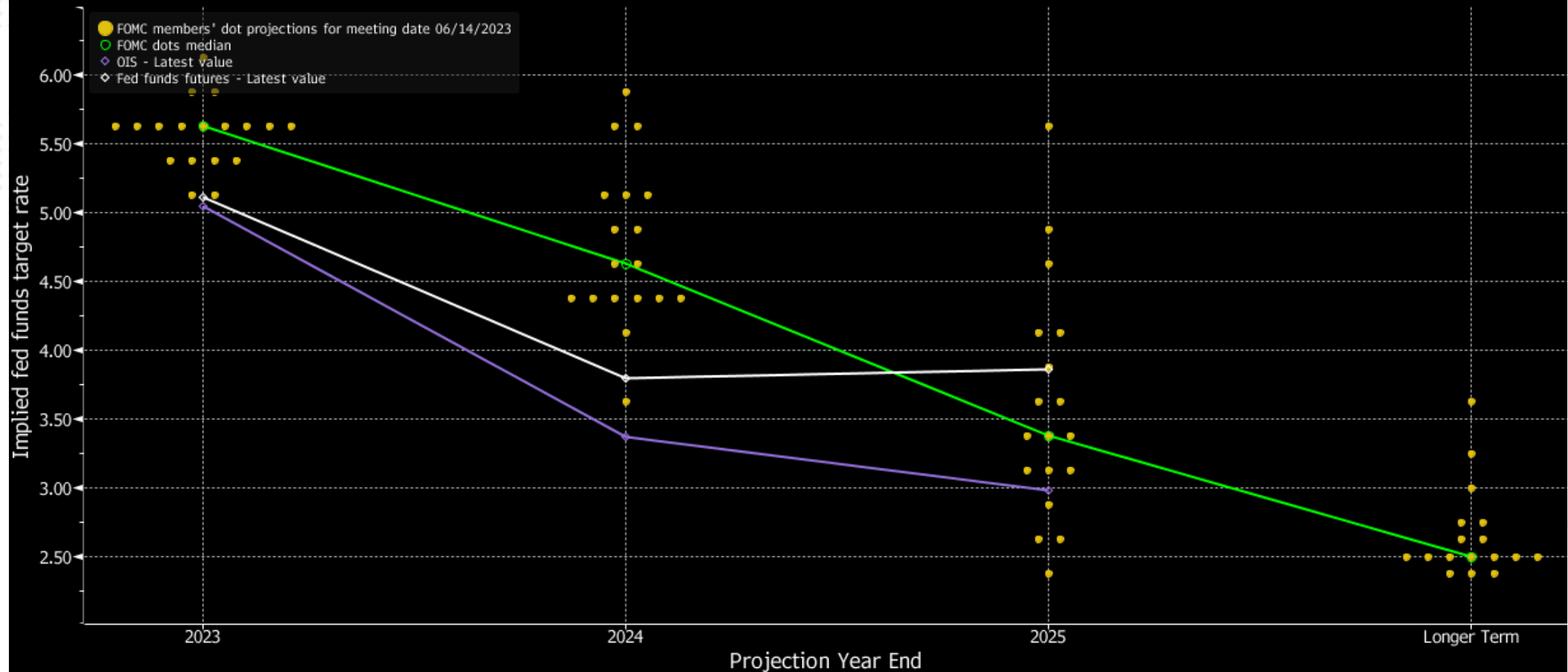


ก่อน Powell แถลง

หลัง Powell แถลง



## The Fed's New Dot Plot



Source: Federal Reserve

Bloomberg

# สี จิ้นผิง ผู้นำจีน แสดงความไม่พอใจหลังจากที่ ไบเดน

รัฐบาลจีนแสดงความไม่พอใจ หลังจากที่ประธานาธิบดีโจ ไบเดน ผู้นำสหรัฐ กล่าว  
พาดพิงประธานาธิบดีสี จิ้นผิง โดยใช้คำว่า "เผด็จการ"

ทั้งนี้ ปรน.ไบเดนกล่าวปราศรัยในงานระดมทุนของพรรคเดโมแครตที่รัฐแคลิฟอร์เนียเมื่อ  
วานนี้ว่า "การที่ปรน.สี จิ้นผิง หัวเสียอย่างมากตอนที่ผมสั่งยิงบอลลูนที่  
เต็มไปด้วยอุปกรณ์สอดแนมขนาด 2 คันรถนั้น ก็เพราะว่าเขาไม่รู้ว่า  
บอลลูนมันอยู่ที่นั่น ผมพูดจริงๆ นะ มันเป็นเรื่องที่น่าอับอายอย่างมาก  
สำหรับจอมเผด็จการทั้งหลาย เมื่อพวกเขาไม่รู้ว่าเกิดอะไรขึ้น"



นางเหมา หนิง โฆษกกระทรวงการต่างประเทศจีน กล่าวว่า คำพูดของปรน.ไบเดนไม่สอดคล้องกับข้อเท็จจริง และเป็นการละเมิดพิธีสารทางการทูตอย่างรุนแรง รวมทั้ง  
หมิ่นศักดิ์ศรีทางการเมืองของจีน

"สิ่งนี้ถือเป็นการข่มขู่ทางการเมือง ซึ่งจีนขอแสดงความไม่พอใจและคัดค้านอย่างรุนแรง โดยถ้อยแถลงของสหรัฐเป็นสิ่งที่ไร้สาระและแสดงถึงความไม่รับผิดชอบ" นางเหมา  
กล่าว

ทั้งนี้ ปรน.ไบเดนกล่าวถ้อยคำดังกล่าว เพียง 1 วัน หลังจากที่นายแอนโทนี บลิงเคน รัฐมนตรีต่างประเทศสหรัฐ เดินทางเยือนจีน และได้เข้าพบปรน.สีเพื่อรื้อฟื้น  
ความสัมพันธ์ระหว่างสหรัฐและจีน

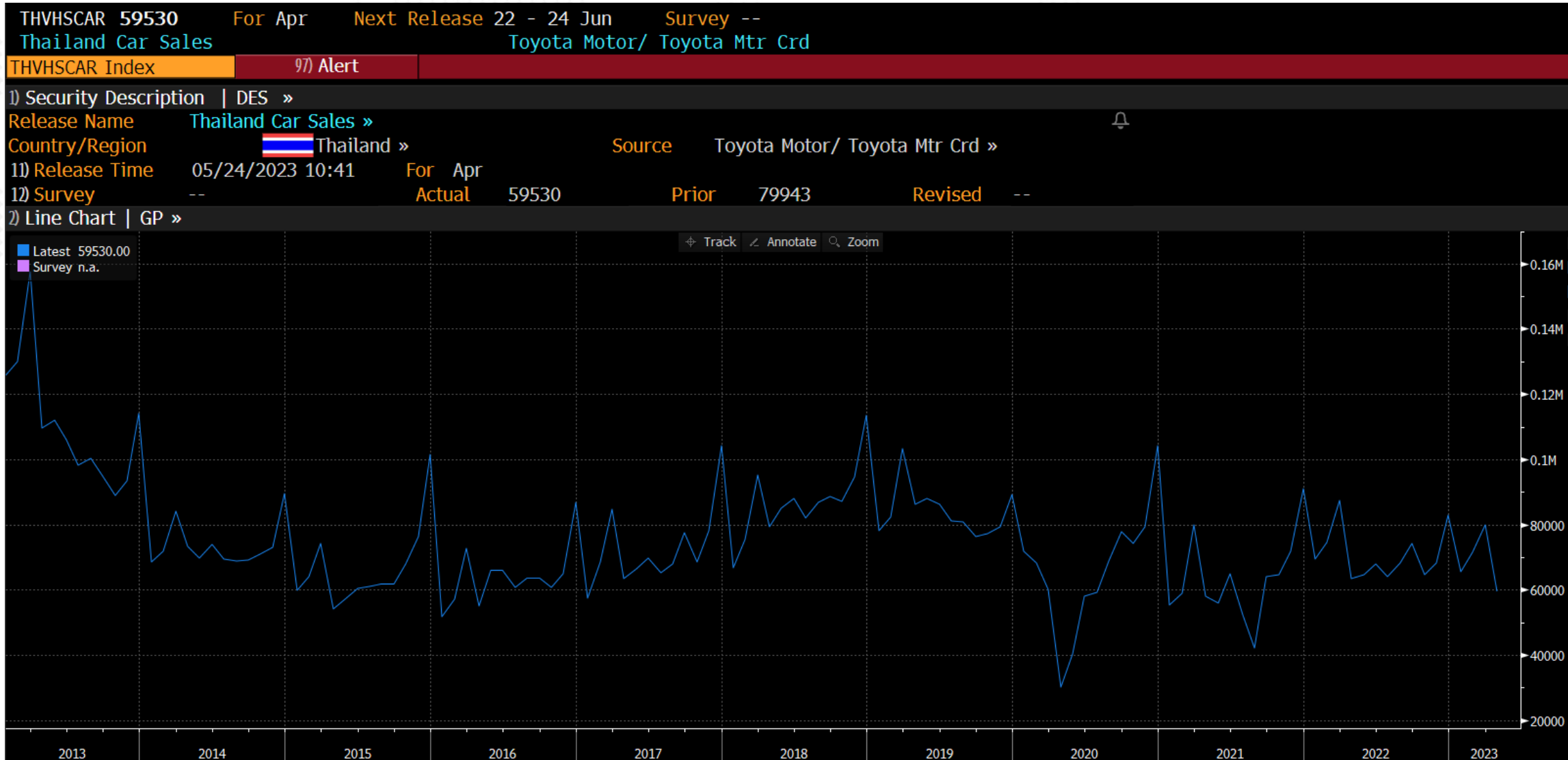
<https://www.bangkokbiznews.com/world/1074665>

# ราคาน้ำมัน Brent \$77 เหรียญ





# จับตาดูตัวเลขยอดขายรถยนต์ของไทย





# เลือกตั้งทั่วไป 2566

20-Jun-23

ขั้นตอน	คาด	หมายเหตุ
กทต.ประกาศคะแนน สส.เขต และ สส.บัญชีรายชื่อ ที่เป็นทางการ	25 พ.ค	
กทต.รับรอง สส.ครบ 95%	19 มิ.ย.	<b>ไม่เกิน 60 วัน หลังวันเลือกตั้ง</b> 
เปิดประชุมสภาฯ	4 ก.ค.	<b>การตรวจสอบ สส. ยังดำเนินต่อ จำนวน สส.วันเลือกนายกฯ อาจเหลือไม่ครบ 500 คน</b>
เลือกนายกฯ (ประชุมสภาฯร่วม)	13 ก.ค.	
รัฐบาลใหม่เริ่มทำงาน	เร็วสุด ปลายเดือน ก.ค	<b>ขึ้นกับกระบวนการเลือกนายกฯ เป็นสำคัญ ถ้าช้าจะทำให้วันเริ่มงาน ช้าไปด้วย</b>

DAOL, Strategy Research

## สำหรับยอด ส.ส. ของแต่ละพรรคที่ กกต. ประกาศรับรองแล้ว มีดังนี้

- พรรคก้าวไกล (ก.ก.) 151 คน แบ่งเป็น ส.ส.เขต 112 คน และ ส.ส.บัญชีรายชื่อ 39 คน
- พรรคเพื่อไทย (พท.) 141 คน แบ่งเป็น ส.ส.เขต 112 คน และ ส.ส.บัญชีรายชื่อ 29 คน
- พรรคภูมิใจไทย (ภท.) 71 คน แบ่งเป็น ส.ส.เขต 68 คน และ ส.ส.บัญชีรายชื่อ 3 คน
- พรรคพลังประชารัฐ (พปชร.) 40 คน แบ่งเป็น ส.ส.เขต 39 คน และ ส.ส.บัญชีรายชื่อ 1 คน
- พรรครวมไทยสร้างชาติ (รทสช.) 36 คน แบ่งเป็น ส.ส.เขต 23 คน และ ส.ส.บัญชีรายชื่อ 13 คน
- พรรคประชาธิปัตย์ (ปชป.) 25 คน แบ่งเป็น ส.ส.เขต 22 คน และ ส.ส.บัญชีรายชื่อ 3 คน
- พรรคชาติไทยพัฒนา (ชทพ.) 10 คน แบ่งเป็น ส.ส.เขต 9 คน และ ส.ส.บัญชีรายชื่อ 1 คน
- พรรคประชาชาติ (ปช.) 9 คน แบ่งเป็น ส.ส.เขต 7 คน และ ส.ส.บัญชีรายชื่อ 2 คน
- พรรคไทยสร้างไทย (ทสท.) 6 คน แบ่งเป็น ส.ส.เขต 5 คน และ ส.ส.บัญชีรายชื่อ 1 คน
- พรรคเพื่อไทรวมพลัง (พทล.) รับรอง ส.ส.เขต 2 คน ไม่มี ส.ส.บัญชีรายชื่อ
- พรรคชาติพัฒนากล้า (ชพท.) 2 คน แบ่งเป็น ส.ส.เขต 1 คน และ ส.ส.บัญชีรายชื่อ 1 คน
- พรรคเสรีรวมไทย (สร.) รับรอง ส.ส.บัญชีรายชื่อ 1 คน ไม่มี ส.ส.เขต
- พรรคประชาธิปไตยใหม่ (ปชม.) รับรอง ส.ส.บัญชีรายชื่อ 1 คน ไม่มี ส.ส.เขต
- พรรคใหม่ (ม.) รับรอง ส.ส.บัญชีรายชื่อ 1 คน ไม่มี ส.ส.เขต
- พรรคท้องถิ่นไทย (ท.) รับรอง ส.ส.บัญชีรายชื่อ 1 คน ไม่มี ส.ส.เขต
- พรรคเป็นธรรม (ปร.) รับรอง ส.ส.บัญชีรายชื่อ 1 คน ไม่มี ส.ส.เขต
- พรรคพลังสังคมใหม่ (พ.ส.ม.) รับรอง ส.ส.บัญชีรายชื่อ 1 คน ไม่มี ส.ส.เขต
- พรรคครูไทยเพื่อประชาชน (ค.พ.ช.) รับรอง ส.ส.บัญชีรายชื่อ 1 คน ไม่มี ส.ส.เขต



สถิติเลือกตั้ง 14 พฤษภาคม 2566

บัตรดี 37,522,698 คน

พรรคที่ได้รับเลือกตั้งแบบบัญชีรายชื่อมี 17 พรรค



20/06/2566

# เปิดใหม่ใหม่ ตั้งรัฐบาล-โควตุนายกฯ

19 มิ.ย.

กกต.รับรอง 500 ส.ส.

20-24 มิ.ย.

กกต. ให้ ส.ส. ใหม่รับหนังสือรับรอง

20-28 มิ.ย.

ส.ส. ใหม่รายงานตัวที่รัฐสภา

6 ก.ค.

เปิดประชุมสภาฯ เพื่อเลือกประธานสภาฯ

13 ก.ค.

ประชุมรัฐสภา เพื่อโหวตุนายกฯ

21 ก.ค.

แต่งตั้งคณะรัฐมนตรีชุดใหม่

ปลาย ก.ค.

คณะรัฐมนตรีถวายสัตย์ปฏิญาณ  
เป็นวันสุดท้ายของรัฐบาลประยุทธ์

ข่าวสด

(บทวิษณุ เครืองาม รองนายกฯ รายงานที่ประชุมครม.ถึงใหม่ใหม่ตั้งรัฐบาลใหม่)

กรณี คุณ พิธา ถือหุ้น ITV 42,000 หุ้น

สส. พลังประชารัฐ แจ้ง กกต. ตรวจสอบคุณ พิธา มีลักษณะต้องห้ามตามมาตรา 98(3) และมาตรา 42(3)

(แต่ตามกำหนดต้องยื่นภายใน 7 วันนับตั้งแต่ กกต. ประกาศรายชื่อเป็นผู้สมัครรับเลือกตั้ง)

ชงตั้งเรื่องเป็นกรณีความปรากฏ สอบตาม ม.151 รู้อยู่แล้วไม่มีสิทธิสมัครหรือไม่

รายละเอียดที่เสนอยังไม่ครบถ้วน ให้ไปดำเนินการมา และเสนอ กกต. พิจารณาใหม่ โดยเร็ว

ศาลรัฐธรรมนูญมีคำวินิจฉัย

กกต. ส่งศาลรัฐธรรมนูญ หากเข้าข่าย ความผิด

กกต. จะรับรอง ส.ส. ภายใน มิ.ย. – กลางเดือน ก.ค.

หาก ศาลฯ มีคำวินิจฉัย ออกมาว่าผิด จะเกิดเหตุการณ์ดังต่อไปนี้

- ศาลสั่งเพิกถอนสิทธิการเลือกตั้งของผู้นั้น
- ไม่สามารถเสนอรายชื่อเป็นนายกฯ คนนอกได้ เนื่องจาก ม.160(6) รัฐมนตรีต้องไม่มีลักษณะต้องห้ามตาม ม.98 (เป็นเจ้าของหุ้นในกิจการหนังสือพิมพ์หรือสื่อมวลชนใด ๆ)



# ไทม์ไลน์คดีหุ้นไอทีวี 'พีระ'

9 พ.ค.2566

'เรื่องไกร' ยื่นคำร้องต่อ กกต. กล่าวหา 'พีระ ลัมเจริญรัตน์' ถือหุ้นไอทีวี 42,000 หุ้น

'พีระ' ชี้แจง  
เป็นหุ้นที่ถือในฐานะ  
ผู้จัดการมรดก  
หลังบิดาเสียชีวิตปี 2549

10 พ.ค.2566

'เรื่องไกร' ยื่นหลักฐานรายงานการประชุมสามัญผู้ถือหุ้นไอทีวี  
กรณียังประกอบกิจการสื่อ

11 พ.ค.2566

'เรื่องไกร' เปิดหลักฐานเพิ่ม หากมีคำวินิจฉัยอาจต้องพ้นจากหัวหน้าพรรค  
และการส่งผู้สมัคร ส.ส.พรรคก้าวไกล เป็นโมฆะ

'พีระ' ชี้แจงว่า  
มีเจตนาหวังผลทางการเมือง  
ก่อนเลือกตั้ง

29 พ.ค.2566

'เรื่องไกร' ยื่นหลักฐานเป็นคำวินิจฉัยศาลรัฐธรรมนูญ กรณี 'ธัญญ์วาริน สุขะพิสิษฐ์'  
ส.ส.พรรคอนาคตใหม่ ถือหุ้นสื่อ

6 มิ.ย.2566

'พีระ' ชี้แจงโอนหุ้นไอทีวี  
ให้ทายาทปลายเดือน พ.ค.  
ที่ผ่านมา โดยอ้างว่า  
กำลังฟื้นฟูเป็นบริษัทสื่อ  
และอาจกระทบงานการเมือง

'เรื่องไกร' ขอให้ตรวจสอบคำสั่งศาลปกครอง กรณีมีคำวินิจฉัยชี้ขาด  
อนุญาโตตุลาการ ในข้อพิพาท สปท.กับไอทีวี

เรื่องไกร' ตั้งข้อสังเกตการโอนหุ้น คล้ายกรณี  
'ธนารธร จิงรุ่งเรืองกิจ' อ้างขายหุ้นวิไลค มีเดีย

มิ.ย.ถึงกลาง ก.ค.

— กกต.จะรับรอง 'พีระ' เป็น ส.ส.

— กกต.มีมติเรื่องถือหุ้นไอทีวี

— กกต.ส่งศาลรัฐธรรมนูญ

— ศาลรัฐธรรมนูญรับคำร้อง มีแนวโน้มให้หยุดปฏิบัติหน้าที่ ส.ส.

— ศาลรัฐธรรมนูญมีคำวินิจฉัย

7/6/2566

กราฟฟิก กรุงเทพธุรกิจ



# ประเมิน ความเป็นไปได้ในการจัดตั้งรัฐบาลในช่วง 3 เดือนข้างหน้า

คะแนนของพรรคที่เป็นแกนนำ	พรรคที่จะเป็นแกนนำ	โอกาสที่จะเกิดการรวมแบบนี้	คาดการณ์พรรคที่จะเข้าร่วมรัฐบาล	รวมคะแนนเสียง	ทิศทางตลาดหุ้น / หุ้นบวก / หุ้นลบ
151	ก้าวไกล	มากที่สุด	เพื่อไทย + ไทยสร้างไทย + เสรีรวมไทย + ประชาชาติ + เป็นธรรม + พลังสังคมใหม่ + เพื่อไทยรวมพลัง  141                  6                  1                  9                  1                  1                  2	312	พรรคคะแนนเสียงสูงสุดได้จัดตั้งรัฐบาล และ สว. สนับสนุนคุณพิธา ตลาดน่าจะเบาใจในระดับหนึ่ง แต่ นโยบายที่มีผลต่อตลาดหุ้น อาจกดดันหุ้นเหล่านั้นมากขึ้น (ต้องดูการแถลงนโยบายรัฐบาล) เรื่องที่ต้องจับตาคือเป็นพิเศษคือ นโยบายค่าแรงขั้นต่ำ ..... ตลาดหุ้นจะบวกได้ไม่มาก เพราะรัฐบาลจะได้เริ่มงาน แต่ ความขัดแย้ง (สังคม+น.112 อาจตามมา) นักลงทุนต่างประเทศจะกลับมาซื้อเมื่อแน่ใจว่าการเมืองจะไม่สะอึก ..... หุ้นได้ประโยชน์ หุ้นโรงพยาบาล (BCH, CHG) หรือหุ้นอสังหาริมทรัพย์ (WHA, AMATA , BEM)
141	เพื่อไทย	มาก	ก้าวไกล + ไทยสร้างไทย + เสรีรวมไทย + ประชาชาติ + เป็นธรรม + พลังสังคมใหม่ + เพื่อไทยรวมพลัง  151                  6                  1                  9                  1                  1                  2	312	จะเกิดได้กรณีที่ คะแนนเสียงโหวต คุณพิธา ไม่ถึง 376 เสียง หรือ คุณพิธาถูกตัดสิทธิทางการเมือง (ผิดกฎ-กติกาย่างใดอย่างหนึ่ง) ..... ตลาดหุ้น อาจบวกได้มากกว่ากรณีแรก (ก้าวไกล เป็นแกนนำ) เพราะ การบริหารโดย "เพื่อไทย" น่าจะมีคนทำงาน ความขัดแย้งมีน้อยกว่าให้ "ก้าวไกล" เป็นรัฐบาล ..... หุ้นลบ ไม่ค่อยมี แต่หุ้นบวก จะเป็นหุ้นส่วนใหญ่ของตลาด โดยเฉพาะหุ้นที่เคยปรับตัวลง เพราะนโยบาย "ก้าวไกล" เช่นหุ้นโรงไฟฟ้า BEM และหุ้นที่เคยถูกกล่าวหาว่าผูกขาดทางธุรกิจ (GULF, CPALL, MAKRO)
141	เพื่อไทย	น้อย	ภูมิใจไทย + พลังประชารัฐ + รวมไทยสร้างชาติ + ประชาธิปัตย์ + ชาติไทยพัฒนา + ชาติพัฒนากล้า + พรรคอื่นๆ  53                  30                  36                  25                  10                  2                  4	301	จะเกิดได้กรณีที่ คะแนนเสียงโหวต คุณพิธา ไม่ถึง 376 เสียง หรือ คุณพิธาถูกตัดสิทธิทางการเมือง (ผิดกฎ-กติกาย่างใดอย่างหนึ่ง) และ เพื่อไทย ตัดสินใจ ย้ายข้าง ..... ตลาดหุ้นจะถูกกระทบ แต่สุดท้ายน่าจะดี เพราะ การบริหารโดย "เพื่อไทย" น่าจะมีคนทำงาน ความขัดแย้งมีน้อยกว่าให้ "ก้าวไกล" เป็นรัฐบาล ..... <u>ประเด็นที่ต้องติดตาม คือ การเคลื่อนไหวของผู้นำการสนับสนุน "ก้าวไกล" ที่อาจออกมาเคลื่อนไหว</u> ..... หุ้นลบ ไม่ค่อยมี แต่หุ้นบวก จะเป็นหุ้นส่วนใหญ่ของตลาด โดยเฉพาะหุ้นที่เคยปรับตัวลงเพราะนโยบาย "ก้าวไกล" เช่นหุ้นโรงไฟฟ้า BEM และหุ้นที่เคยถูกกล่าวหาว่าผูกขาดทางธุรกิจ (GULF, CPALL, MAKRO)
	ไม่สามารถเลือกนายกฯได้	น้อยมาก			จะเกิดได้กรณีเดียว สว. เลือก no vote แล้วทำให้เสียงรับรองนายกฯ ได้ไม่ถึง 376 เสียง .....ตลาดหุ้นจะเป็นลบ เพราะการบริหารประเทศจะติดขัด และ อาจเกิดการเคลื่อนไหวทางการเมือง

- จะเกิดได้กรณีที่ คะแนนเสียงโหวต คุณพิธา ไม่ถึง 376 เสียง หรือ คุณพิธาถูกตัดสิทธิทางการเมือง (ผิดกฎ-กติกาย่างใดอย่างหนึ่ง) และ เพื่อไทยตัดสินใจ ย้ายข้าง
- ตลาดหุ้นจะถูกกระทบ แต่สุดท้ายน่าจะดี เพราะ การบริหารโดย "เพื่อไทย" น่าจะมีคนทำงาน ความขัดแย้งมีน้อยกว่าให้ "ก้าวไกล" เป็นรัฐบาล
- ประเด็นที่ต้องติดตาม คือ การเคลื่อนไหวของผู้ให้การสนับสนุน "ก้าวไกล" ที่อาจออกมาเคลื่อนไหว
- หุ้นลบ ไม่ค่อยมี แต่หุ้นบวก จะเป็นหุ้นส่วนใหญ่ของตลาด โดยเฉพาะหุ้นที่เคยปรับตัวลงเพราะนโยบาย "ก้าวไกล" เช่นหุ้นโรงไฟฟ้า BEM และหุ้นที่เคยถูกกล่าวหาว่าผูกขาดทางธุรกิจ (GULF, CPALL, MAKRO)





### ประธาน

พิธา ลิ้มเจริญรัตน์  
พรรคก้าวไกล

# คณะกรรมการประสานงานช่วงเปลี่ยนผ่านรัฐบาล

## กรรมการ



ศิริกัญญา ตันสกุล  
พรรคก้าวไกล



เผ่าภูมิ โรจนสกุล  
พรรคเพื่อไทย



พ.ต.อ.ทวี สอดส่อง  
พรรคประชาธิปัตย์



น.อ.อนุชิต นาคกรทรรพ  
พรรคไทยสร้างไทย

## กรรมการ



กัญฉวีร์ สืบแสง  
พรรคเป็นธรรม



วิรัตน์ วรศรีสิน  
พรรคเสรีรวมไทย



วสุวรรณ พวงพรศรี  
พรรคเพื่อไทยรวมพลัง



ชาวลิต จจรพงศ์กัรัต  
พรรคพลังสังคมใหม่

## 7 คณะทำงานรองรับการแก้ปัญหาเร่งด่วน

- 1 ด้านค่าไฟฟ้า มินตีเซล และพลังงาน
- 2 ภัยแล้งและเอลนีโญ
- 3 การแก้ปัญหา 3 จังหวัดชายแดนใต้
- 4 การแก้ไขรัฐธรรมนูญ
- 5 การปัญหาสิ่งแวดล้อม และ PM 2.5
- 6 ด้านเศรษฐกิจ ปากท้อง และ SME
- 7 ด้านการแก้ไขปัญหายาเสพติด

## การเตรียมงานด้านเศรษฐกิจ

### การเจรจาสัญญากรไฟฟ้าความเร็วสูงเชื่อม 3 สนามบิน

- อยู่ขั้นตอนเจรจาระหว่าง สกพอ. ส.พ.ท. และ บริษัทเอเชีย เอราวัน จำกัด

### การขึ้นค่าแรงขั้นต่ำเป็นวันละ 450 บาท

- อยู่ในนโยบาย 100 วันแรก
- จะมีมาตรการช่วยเหลือ SME
  - ▶ ลดสมทบประกันสังคม
  - ▶ นำค่าจ้างลดหย่อนภาษีได้ 2 เท่า
  - ▶ ลดภาษีเงินได้นิติบุคคล SME เหลือ 10%

### การดูแลราคาดีเซล

- การขึ้นราคาดีเซลลิตรละ 5 บาท จะทำให้เศรษฐกิจซ็อก
- ใช้กองทุนน้ำมันฯ ดูแลราคาดีเซล
- ทอยยั้งภาษีดีเซลแบบค่อยเป็นค่อยไป

### การดูแลค่าไฟฟ้า

- ลดค่าไฟฟ้าลงได้ 10 ส.ต. ด้วยการบริหารหนี้ กฟผ. เช่น การออกพันธบัตร

31/5/2566

กราฟฟิก กรุงเทพธุรกิจ

## ตัวแปรทางการเมืองที่ต้องติดตาม

- เพื่อไทยจะยอมรับเงื่อนไขก้าวไกลได้ และยอมรับร่วมงานมั๊ย (สำคัญมาก) ✓
- กรณีการถือหุ้น ITV ของคุณพิรา มีผลต่อสถานะหรือไม่ รวมถึงพรรคก้าวไกลด้วย ✓
- **สว. จะโหวตให้คุณพิรา เป็นนายกฯ หรือไม่**

## งานหลังบ้านของ “ก้าวไกล”

- ทำยังไงให้ “เพื่อไทย” ร่วมตั้งรัฐบาลด้วยกัน ✓
- รัฐมนตรี ในโควตาของพรรค จะเป็นใคร และจะจัดสรรอย่างไร ... กระบวนการที่เกี่ยวกับตลาดหุ้น หลักๆ คือ คลัง + คมนาคม
- ทำยังไง ไม่ให้มีความกังวลเรื่อง ที่เกี่ยวกับสถาบัน



# ผลการเลือกตั้ง 2566

## อย่างเป็นทางการ

1			ก้าวไกล	แบ่งเขต	112	ปาร์ตี้ลิสต์	39	รวม	151
2			เพื่อไทย	แบ่งเขต	112	ปาร์ตี้ลิสต์	29	รวม	141
3			ภูมิใจไทย	แบ่งเขต	68	ปาร์ตี้ลิสต์	3	รวม	71
4			พลังประชารัฐ	แบ่งเขต	39	ปาร์ตี้ลิสต์	1	รวม	40
5			รวมไทยสร้างชาติ	แบ่งเขต	23	ปาร์ตี้ลิสต์	13	รวม	36
6			ประชาธิปไตย	แบ่งเขต	22	ปาร์ตี้ลิสต์	3	รวม	25
7			ชาติไทยพัฒนา	แบ่งเขต	9	ปาร์ตี้ลิสต์	1	รวม	10
8			ประชาชาติ	แบ่งเขต	7	ปาร์ตี้ลิสต์	2	รวม	9
9			ไทยสร้างไทย	แบ่งเขต	5	ปาร์ตี้ลิสต์	1	รวม	6
10			เพื่อไทยรวมพลัง	แบ่งเขต	2	ปาร์ตี้ลิสต์	-	รวม	2
10			ชาติพัฒนาถ่วงถ่วง	แบ่งเขต	1	ปาร์ตี้ลิสต์	1	รวม	2
11			เสรีรวมไทย	แบ่งเขต	-	ปาร์ตี้ลิสต์	1	รวม	1
11			ประชาธิปไตยใหม่	แบ่งเขต	-	ปาร์ตี้ลิสต์	1	รวม	1
11			ใหม่	แบ่งเขต	-	ปาร์ตี้ลิสต์	1	รวม	1
11			ท้องที่ไทย	แบ่งเขต	-	ปาร์ตี้ลิสต์	1	รวม	1
11			เป็นธรรม	แบ่งเขต	-	ปาร์ตี้ลิสต์	1	รวม	1
11			พลังสังคมใหม่	แบ่งเขต	-	ปาร์ตี้ลิสต์	1	รวม	1
11			ครูไทยเพื่อประชาชน	แบ่งเขต	-	ปาร์ตี้ลิสต์	1	รวม	1

# กต.จ่อประกาศผลเลือกตั้งเป็นทางการ ก้าวไกลได้ส.ส. 151 พท. 141 กท.

## 71 พปชร. 40 ใช้สิทธิ 75.71%

เผยแพร่: 24 พ.ค. 2566 18:15 | ปรับปรุง: 24 พ.ค. 2566 18:15 | โดย: ผู้จัดการออนไลน์

### ข้อมูลการเลือกตั้งสมาชิกสภาผู้แทนราษฎร พ.ศ. 2566

#### ข้อมูลการใช้สิทธิเลือกตั้งสมาชิกสภาผู้แทนราษฎร แบบแบ่งเขตเลือกตั้ง และแบบบัญชีรายชื่อ

รายการ	แบ่งเขต	บัญชีรายชื่อ
ผู้มีสิทธิเลือกตั้ง	52,195,920	52,195,920
ผู้มาใช้สิทธิ	39,514,973	39,514,964
คิดเป็นร้อยละ	75.71	75.71
บัตรดี	37,190,071	37,522,746
บัตรเสีย	1,457,899	1,509,836
บัตรไม่เลือก	866,885	482,303
บัตรดี คิดเป็นร้อยละ	94.12	94.96
บัตรเสีย คิดเป็นร้อยละ	3.69	3.82
บัตรไม่เลือก คิดเป็นร้อยละ	2.19	1.22

### ข้อมูลจำนวนผู้ได้รับเลือกตั้งสมาชิกสภาผู้แทนราษฎร แบบแบ่งเขตเลือกตั้ง

สังกัดพรรค	จำนวน ส.ส.
เพื่อไทย	★ 112
ก้าวไกล	★ 112
ภูมิใจไทย	68
พลังประชารัฐ	39
รวมไทยสร้างชาติ	23
ประชาธิปัตย์	22
ชาติไทยพัฒนา	9
ประชาชาติ	7
ไทยสร้างไทย	5
เพื่อไทยรวมพลัง	2
ชาติพัฒนากล้า	1
<b>รวม</b>	<b>400</b>

## ก้าวไกล = 151 เพื่อไทย = 141

ถ้าดูจากข่าวนี กต. น่าจะ  
รับรอง สส. ของพรรคใหญ่  
ทั้งสองพรรคแบบครบทุก  
คน ตามคะแนนที่มีการ  
เปิดเผยออกมาก่อนหน้านี้

หมายเหตุ กรณีจำนวนผู้มาใช้สิทธิเลือกตั้งสมาชิกสภาผู้แทนราษฎรแบบแบ่งเขตเลือกตั้ง และแบบบัญชีรายชื่อไม่เท่ากัน ข้อเท็จจริงมีสาเหตุมาจากได้รับรายงาน จากสำนักงานคณะกรรมการการเลือกตั้งประจำจังหวัด เช่น

1. ผู้มาแสดงตนรับบัตรเลือกตั้งแบบแบ่งเขต แล้วไปลงคะแนนโดยไม่ได้รับบัตรเลือกตั้งแบบบัญชีรายชื่อ
2. เปิดช่องใส่บัตรเลือกตั้งล่วงหน้านอกเขต นอกராชา พบว่าบางช่องมีเฉพาะบัตรเลือกตั้งแบบแบ่งเขต หรือ บางช่องมีเฉพาะบัตรเลือกตั้งแบบบัญชีรายชื่อ



# กต.จ่อประกาศผลเลือกตั้งเป็นทางการ ก้าวไกลได้ส.ส. 151 พท. 141 กท.

## 71 พรรค 40 ใช้สิทธิ 75.71%

เผยแพร่: 24 พ.ค. 2566 18:15 | ปรับปรุง: 24 พ.ค. 2566 18:15 | โดย: ผู้จัดการออนไลน์



ข้อมูลจำนวนสมาชิกสภาผู้แทนราษฎรแบบบัญชีรายชื่อที่แต่ละพรรคได้รับ

หมายเลขพรรค	ชื่อพรรค	คะแนน	จำนวนเฉลี่ย/ ส.ส. 1 คน	ผลลัพท์	ส.ส. จำนวนเต็ม	เศษ	ปิดเศษ	รวม ส.ส.บข.	ชื่อพรรค	ลำดับที่
31	ก้าวไกล	14,438,851	375,227.34	38.48	38	0.48	1	39	ก้าวไกล	1
29	เพื่อไทย	10,962,522	375,227.34	29.22	29	0.22	0	29	เพื่อไทย	2
22	รวมไทยสร้างชาติ	4,766,408	375,227.34	12.70	12	0.70	1	13	รวมไทยสร้างชาติ	3
7	ภูมิใจไทย	1,138,202	375,227.34	3.03	3	0.03	0	3	ภูมิใจไทย	4
26	ประชาธิปัตย์	925,349	375,227.34	2.47	2	0.47	1	3	ประชาธิปัตย์	5
11	ประชาชาติ	602,645	375,227.34	1.61	1	0.61	1	2	ประชาชาติ	6
37	พลังประชารัฐ	537,625	375,227.34	1.43	1	0.43	0	1	พลังประชารัฐ	7
25	เสรีรวมไทย	351,376	375,227.34	0.94	0	0.94	1	1	เสรีรวมไทย	8
32	ไทยสร้างไทย	340,178	375,227.34	0.91	0	0.91	1	1	ไทยสร้างไทย	9
2	ประชาธิปไตยใหม่	273,428	375,227.34	0.73	0	0.73	1	1	ประชาธิปไตยใหม่	10
1	ใหม่	249,731	375,227.34	0.67	0	0.67	1	1	ใหม่	11
14	ชาติพัฒนาถ้าว	212,676	375,227.34	0.57	0	0.57	1	1	ชาติพัฒนาถ้าว	12
4	ท้องที่ไทย	201,411	375,227.34	0.54	0	0.54	1	1	ท้องที่ไทย	13
18	ชาติไทยพัฒนา	192,497	375,227.34	0.51	0	0.51	1	1	ชาติไทยพัฒนา	14
3	เป็นธรรม	184,817	375,227.34	0.49	0	0.49	1	1	เป็นธรรม	15
5	พลังสังคมใหม่	177,379	375,227.34	0.47	0	0.47	1	1	พลังสังคมใหม่	16
6	ครูไทยเพื่อประชาชน	175,182	375,227.34	0.47	0	0.47	1	1	ครูไทยเพื่อประชาชน	17
9	พลัง	156,493	375,227.34	0.42	0	0.42	0	0	พลัง	18
36	เพื่อชาติไทย	134,833	375,227.34	0.36	0	0.36	0	0	เพื่อชาติไทย	19

ส.ส.บัญชีรายชื่อ 100 คนมาจาก 17 พรรคการเมือง ประกอบด้วย

1. พรรคก้าวไกลได้คะแนน 14,438,851 คะแนน ได้ส.ส. 39 คน
2. พรรคเพื่อไทย ได้คะแนน 10,962,522 คะแนน ได้ส.ส. 29 คน
3. พรรครวมไทยสร้างชาติ ได้คะแนน 4,766,408 คะแนน ได้ส.ส. 13 คน
4. พรรคภูมิใจไทย ได้คะแนน 1,138,202 คะแนน ได้ส.ส. 3 คน
5. พรรคประชาธิปัตย์ได้คะแนน 925,349 คะแนน ได้ส.ส. 3 คน
6. พรรคประชาชาติ ได้คะแนน 602,645 คะแนน ได้ส.ส. 2 คน
7. พรรคพลังประชารัฐ ได้คะแนน 537,625 คะแนน ได้ส.ส. 1 คน
8. พรรคเสรีรวมไทย ได้คะแนน 351,376 คะแนน ได้ส.ส. 1 คน
9. พรรคไทยสร้างไทย ได้คะแนน 340,178 คะแนน ได้ส.ส. 1 คน
10. พรรคประชาธิปไตยใหม่ ได้คะแนน 273,428 คะแนน ได้ส.ส. 1 คน
11. พรรคใหม่ ได้คะแนน 249,731 คะแนน ได้ส.ส. 1 คน พรรค
12. ชาติพัฒนาถ้าว ได้คะแนน 212,676 คะแนน ได้ส.ส. 1 คน
13. พรรคท้องที่ไทย ได้คะแนน 201,411 คะแนน ได้ส.ส. 1 คน
14. พรรคชาติไทยพัฒนา ได้คะแนน 192,497 คะแนน ได้ส.ส. 1 คน
15. พรรคเป็นธรรมได้คะแนน 184,817 คะแนน ได้ส.ส. 1 คน
16. พรรคพลังสังคมใหม่ ได้คะแนน 177,379 คะแนน ได้ส.ส. 1 คน
17. พรรคครูไทยเพื่อประชาชนได้คะแนน 175,182 คะแนน ได้ส.ส. 1 คน



วาระร่วมดังต่อไปนี้

1. ฟื้นฟูประชาธิปไตย จัดทำรัฐธรรมนูญฉบับใหม่เร็วที่สุดโดยสมาชิกสภาร่างรัฐธรรมนูญที่มาจากการเลือกตั้งโดยตรง
2. สมรสเท่าเทียม โดยจะไม่บังคับประชาชนที่เห็นว่าขัดแย้งกับหลักการของศาสนาที่ตนนับถือ
3. ปฏิรูประบบราชการ ดำรง กงทัพ และกระบวนการยุติธรรม ให้สอดคล้องหลักประชาธิปไตย
4. เปลี่ยนการเกณฑ์ทหารเป็นระบบสมัครใจ ทั้งนี้ ยังคงไว้ซึ่งการเกณฑ์ทหารยามศึกสงคราม
5. สร้างสันติภาพอย่างยั่งยืนในพื้นที่จังหวัดชายแดนภาคใต้
6. กระจายอำนาจทั้งในแง่ภารกิจและงบประมาณสนองความต้องการของประชาชนในพื้นที่อย่างเหมาะสม
7. แก้ไขปัญหาการทุจริตคอร์รัปชัน โดยการสร้างระบบและวัฒนธรรมรัฐโปร่งใส เปิดเผยข้อมูลรัฐในทุกหน่วยงาน
8. ร่วมฟื้นฟูเศรษฐกิจ ลดความเหลื่อมล้ำ และสร้างระบบเศรษฐกิจเป็นธรรม
9. ยกเครื่องกฎหมายการทำมาหากินและการดำรงชีวิตของประชาชน งดอุปสรรค ช่วยเหลือสภาพคล่อง SME ให้เข้มแข็ง แข่งขันกับตลาดโลกได้
10. ยกเลิกการผูกขาดและส่งเสริมการแข่งขันทางการค้าที่เป็นธรรมในทุกอุตสาหกรรม
11. ปฏิรูปที่ดินทั้งระบบ กระจายการถือครองที่ดินอย่างเป็นธรรม
12. ปรับปรุงโครงสร้างการผลิตไฟฟ้า เพื่อลดค่าครองชีพประชาชน และสร้างความมั่นคงทางพลังงาน

13. จัดทำงบประมาณแบบฐานศูนย์ (zero-based budgeting)
14. สร้างระบบสวัสดิการดูแลประชาชนตั้งแต่เด็กแรกเกิดจนถึงผู้สูงอายุ
15. แก้ไขปัญหายาเสพติดโดยเร่งด่วน
16. นำกัญชากลับไปอยู่ในบัญชียาเสพติดให้โทษ
17. ส่งเสริมเกษตรและปศุสัตว์ปลอดภัย คุ้มครอง รักษาผลประโยชน์ของเกษตรกร
18. แก้กฎหมายประมง งดอุปสรรค เยียวยา ฟื้นฟู และพัฒนาอาชีพให้ยั่งยืน
19. ยกเลิกสิทธิแรงงานทุกอาชีพ จ้างงานเป็นธรรม และค่าแรงสอดคล้องกับค่าครองชีพและการเติบโตทางเศรษฐกิจ
20. ยกเลิกสารารณสูง ให้ประชาชนเข้าถึงบริการสาธารณสุขที่มีคุณภาพ
21. ปฏิรูประบบการศึกษา ลดความเหลื่อมล้ำ และส่งเสริมการเรียนรู้ตลอดชีวิต
22. สร้างความร่วมมือและกลไกภายในและระหว่างประเทศ เพื่อแก้ปัญหาฝุ่นพิษ ลดการปล่อยก๊าซเรือนกระจก
23. นโยบายการต่างประเทศตามกรอบพหุภาคีระหว่างประเทศของไทยกับประเทศมหาอำนาจ

22-May-23

- 10. ยกเลิกการผูกขาดและส่งเสริมการแข่งขันทางการค้าที่เป็นธรรมในทุกอุตสาหกรรม ..... (รวมสุราเสรีด้วย)
- 12. ปรับปรุงโครงสร้างการผลิตไฟฟ้า เพื่อลดค่าครองชีพประชาชน และสร้างความมั่นคงทางพลังงาน
- 14. สร้างระบบสวัสดิการดูแลประชาชนตั้งแต่เด็กแรกเกิดจนถึงผู้สูงอายุ
- 16. นำกัญชากลับไปอยู่ในบัญชียาเสพติดให้โทษ
- 20. ยกระดับสาธารณสุข ให้ประชาชนเข้าถึงบริการสาธารณสุขที่มีคุณภาพ

โรงพยาบาล

ทุกพรรคเห็นพ้องกันว่า จะร่วมกันบริหารประเทศด้วยแนวทางการปฏิบัติดังต่อไปนี้

1. ทุกพรรคจะคุ้มครองสิทธิพลเมืองและสิทธิทางการเมืองของประชาชนทุกคน
2. ทุกพรรคจะทำงานโดยซื่อสัตย์สุจริต หากมีบุคคลของพรรคใดมีพฤติกรรมทุจริต คอร์รัปชัน ทุกพรรคจะยุติการดำรงตำแหน่งของบุคคลนั้นๆ ทันที
3. ทุกพรรคจะทำงานโดยให้เกียรติซึ่งกันและกัน จริงใจต่อกัน สนับสนุนการทำงานซึ่งกันและกัน โดยยึดถือผลประโยชน์ของประชาชนเป็นที่ตั้ง มากกว่าผลประโยชน์ของพรรคใดพรรคหนึ่ง
4. ทุกพรรคมีสิทธิในการผลักดันนโยบายอื่นเพิ่มเติม แต่ไม่ขัดแย้งจากนโยบายในบันทึกข้อตกลงร่วมฉบับนี้ โดยอาศัยอำนาจฝ่ายบริหารของรัฐมนตรีที่เป็นตัวแทนของแต่ละพรรคการเมือง
5. ทุกพรรคมีสิทธิในการผลักดันนโยบายอื่นเพิ่มเติม แต่ไม่ขัดแย้งจากนโยบายในบันทึกข้อตกลงร่วมฉบับนี้ โดยอาศัยอำนาจนิติบัญญัติของผู้แทนราษฎรที่สังกัดแต่ละพรรคการเมือง"



## ผลเลือกตั้ง สส. และคาดการณ์ของสำนักฯ ต่างๆ

	ผลเลือกตั้งปี 2562 (ก่อนยุบพรรค)	Poll ครั้งนี้ (นสพ.กรุงเทพธุรกิจ)	DAOL (คาดการณ์)	25-May-23 ผลเลือกตั้งไม่เป็น ทางการ (25 พ.ค.)
เพื่อไทย	136	230	167	141
ก้าวไกล	80	65	187	151
ประชาธิปัตย์	52	55	16	25
ภูมิใจไทย	51	53	69	70
รวมไทยสร้างชาติ		35	7	36
พลังประชารัฐ	115	30	50	40
ชาติไทยพัฒนา	10	12		10
ประชาชาติ	7	6		9
ชาติพัฒนากล้า	3	5		2
ไทยสร้างไทย		5		6
เสรีรวมไทย	10	4		1
เป็นธรรม				1
พรรคอื่นๆ	13		4	7
<b>รวม</b>	<b>498</b>	<b>500</b>	<b>500</b>	<b>499</b>

# DAOL SEC

- ผลเลือกตั้งครั้งนี้ พรรคก้าวไกล มีคะแนนที่สูงกว่า Poll ที่เข้ามาในช่วงแรกๆ อย่างมาก
- พรรคเพื่อไทย สูญเสียที่นั่ง ให้กับพรรคก้าวไกลมากที่สุด
- รวมไทยสร้างชาติและพลังประชารัฐ มีคะแนนลดลงจากปี 2562 อย่างเห็นได้ชัด

พรรคการเมือง	A : คาดการณ์จากข้อมูลผู้ชนะแบบแบ่งเขตปี 62 ภายใต้หลักการคิดคะแนนแบบปี 66			B : คาดการณ์ ส.ส. จากโพล	C : คาดการณ์ส.ส. 66 ด้วยการทวงน้ำหนักระหว่าง Poll และแบบ A	D : คาดการณ์ด้วยแบบจำลองทางสถิติ 4 รูปแบบทวงน้ำหนักด้วย SDI และคิดคะแนนแบบปี 66		
	คาดการณ์แบ่งเขต	คาดการณ์บัญชีรายชื่อ	รวม			คาดการณ์แบ่งเขต	คาดการณ์บัญชีรายชื่อ	รวม
เพื่อไทย	142	22	<b>164</b>	209	<b>182</b>	133	34	<b>167</b>
ภูมิใจไทย	106	11	<b>117</b>	32	<b>83</b>	55	14	<b>69</b>
ก้าวไกล	11	18	<b>29</b>	119	<b>65</b>	150	37	<b>187</b>
รวมไทยสร้างชาติ	36	12	<b>48</b>	52	<b>50</b>	5	2	<b>7</b>
พลังประชาชน	55	12	<b>67</b>	23	<b>49</b>	40	10	<b>50</b>
อื่นๆ	22	14	<b>36</b>	40	<b>38</b>	4	0	<b>4</b>
ประชาธิปัตย์	28	11	<b>39</b>	25	<b>33</b>	13	3	<b>16</b>

## 15 นโยบายเด็ด เปลี่ยนประเทศไทยให้ไม่เหมือนเดิม

### การเมืองดี ปากท้องดี มือนาคดี

#### รัฐธรรมนูญใหม่ทั้งฉบับ

รื้อกลไกสืบทอดอำนาจ  
ปิดช่องรัฐประหาร  
ร่างโดย สสร.  
ที่มาจากการเลือกตั้ง



#### คืนที่ดินประชาชน 10 ล้านไร่

เปลี่ยน สปก. เป็นโฉนดอย่างเป็นธรรม  
ปลดหนี้เกษตรกรลุ่มววย  
จ่ายถึงครึ่ง-รัฐยกให้อีกครึ่ง



#### รอกเมลิไฟฟ้าทุกจังหวัด

##### น้ำประปาดื่มได้

เพิ่มงบ 10,000 ล้านบาท/ปี  
ยกระดับขนส่งสาธารณะ  
เพิ่มงบ 7,500 ล้านบาท/ปี  
พัฒนาระบบประปา



#### ยกเลิกบังคับเกณฑ์ทหาร

ปฏิรูปกองทัพ  
แยกทหารออกจากการเมือง  
คืนที่ดินและธุรกิจกองทัพ  
ให้ประชาชน



#### ขึ้นค่าแรงทุกปี

ปรับขึ้นค่าแรงขั้นต่ำทุกปี  
เริ่มต้นที่ 450 บาท  
ทำงานไม่เกิน  
40 ชั่วโมง/สัปดาห์  
หากเกินต้องได้ OT



#### สร้างงาน ช่อมประเทศ

พลิกปัญหาประเทศ  
เป็นการสร้างอุตสาหกรรมใหม่  
(เช่น มิเตอร์น้ำอัจฉริยะ  
แบตเตอรี่ไฟฟ้า)



#### ตำรวจอยู่ข้างประชาชน

หยุดส่วย รีดไถ เลิกตัว เลินสลาย  
การแต่งตั้ง ผบ.ตร.  
ยึดโยงประชาชน



#### ห่วยใบเสร็จ ช่วย SME

ชื่อของร้านค้าขายย่อย  
ทั้งคนซื้อคนขายได้ห่วย  
เพิ่มแต้มต่อ-เติมทุน-  
ลดรายจ่าย-ลดภาษี  
ให้ SME



#### ปฏิวัติการศึกษา

ออกแบบหลักสูตรใหม่  
เน้นทักษะที่ใช้ได้จริง  
โรงเรียนปลอดกัญชา-  
ไร่อำนาจนิยม  
คืนเวลาสอนให้ครู



#### รัฐโปร่งใส ไร้กิลโง

เปิดเผยข้อมูลรัฐ  
ติดตั้ง AI จับโกง  
แฉโกง ปลอดกัญชา ได้เงิน



#### สวัสดิการลดเหลื่อมล้ำ

สิทธิลาคลอด 180 วัน  
เงินเด็กเล็ก 1,200 บาท/เดือน  
เงินผู้สูงอายุ 3,000 บาท/เดือน  
ระบบดูแลผู้ป่วยติดเตียง



#### สุขภาพดี ทั่วกาย-ใจ

ตรวจสุขภาพประจำปี  
ฟรีทั้งคัดตรวจ-ค่าเดินทาง  
รวมตรวจสุขภาพจิต  
และคัดกรองมะเร็ง 6 ชนิด



#### เลือกตั้งผู้ว่าฯ ทุกจังหวัด

กระจายอำนาจให้ท้องถิ่น  
เพิ่มงบท้องถิ่น  
ตำบลละ +20 ล้านบาท/ปี



#### ลดค่าไฟทันที

##### 70 สตางค์/หน่วย

หยุดเอื้อทุนใหญ่  
พลังงาน หยุดให้  
สัมปทานโรงไฟฟ้าฟาร์มเพื่อ  
"หลังคาสร้างรายได้"  
ติดตั้งโซลาร์ ขายไฟคืน  
ให้รัฐได้ในราคาตลาด



#### เอาจริงกับโลกร้อน

กำหนดเพดานปล่อยก๊าซเรือนกระจก  
มุ่งสู่เป้าหมาย Net Zero ภายใน 2050






# หาก ก้าวไกล+ เพื่อไทย จัดตั้งรัฐบาล หุ่นยนต์ ..?



- (+) รถเมล์ไฟฟ้าทุกจังหวัด ใน 7 ปี
- (+) ตรวจสอบภาพประจำปีฟรี
- (+) ส่งเสริมเทศกาลดึงดูดนักท่องเที่ยวตลอดปี
- (+) ปักธงไทย ในอุตสาหกรรม Chip



SYNEX, HANA, SICT  
การดันไทยเป็นอุตสาหกรรม  
Chip ช่วยหนุน



Tourism

AOT, AAV

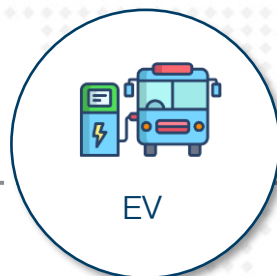
นักท่องเที่ยวที่เพิ่มขึ้นช่วยหนุน



Healthcare

BCH, CHG, BDMS

sw. ที่มีผู้ประกันสังคมได้รายได้เพิ่มขึ้น



EV


NEX

เนื่องจากเป็นผู้ประกอบ E-Bus  
รายใหญ่สุด

- (+) รายได้จากการท่องเที่ยว 3 ล้านล้าน/ปี
- (+) เปลี่ยนรถเมล์กรุงเทพเป็นรถไฟฟ้า
- (+) วัคซีนป้องกันมะเร็งปากมดลูกฟรี, บัตรประชาชนรักษาได้ทั่วไทย

(+/-) รถเมล์/รถไฟฟ้า 8-45 บาท ตลอดสาย

(+/-) รถไฟฟ้า 20 บาทตลอดสาย



**BEM, BTS**

ปริมาณผู้ใช้บริการเพิ่มขึ้น

*หมายเหตุ : หากรัฐบาล ใช้การตรึงราคาค่าโดยสารของรถไฟฟ้า จะกลายเป็นลบต่อหุ้นทันที เนื่องจากต้องแบกรับภาระค่าใช้จ่ายส่วนนี้ไว้*

# นโยบายที่กระทบต่อตลาดหุ้น

DAOL SEC



- (-) ลดราคาน้ำมัน แก๊ส และไฟฟ้าทันที
- (-) ลดค่าไฟ อย่างน้อย 70 สตางค์/หน่วย
- (-) เพิ่มค่าแรงขั้นต่ำเป็น 600 บาท/วัน
- (-) ปรับค่าแรงทันทีเป็น 450บาท/วัน
- (-) ลดภาษี SME เหลือ 0%-15%
- (-) ให้อุป SME ยืมตั้งตัว
- (-) หนี้สินธนาคารรัฐ จ่ายดี ลดดอกเบี้ย



GPSC, BGRIM, GULF

กดดัน Margin ของโรงไฟฟ้า SSP



SEAFKO, STEC, PYLON, CK

กระทบต่อต้นทุน การขึ้นค่าแรง



PTT, PTTEP

กดดัน Margin ของผู้ผลิตน้ำมัน



MTC, SAWAD, KTC, AEONTS

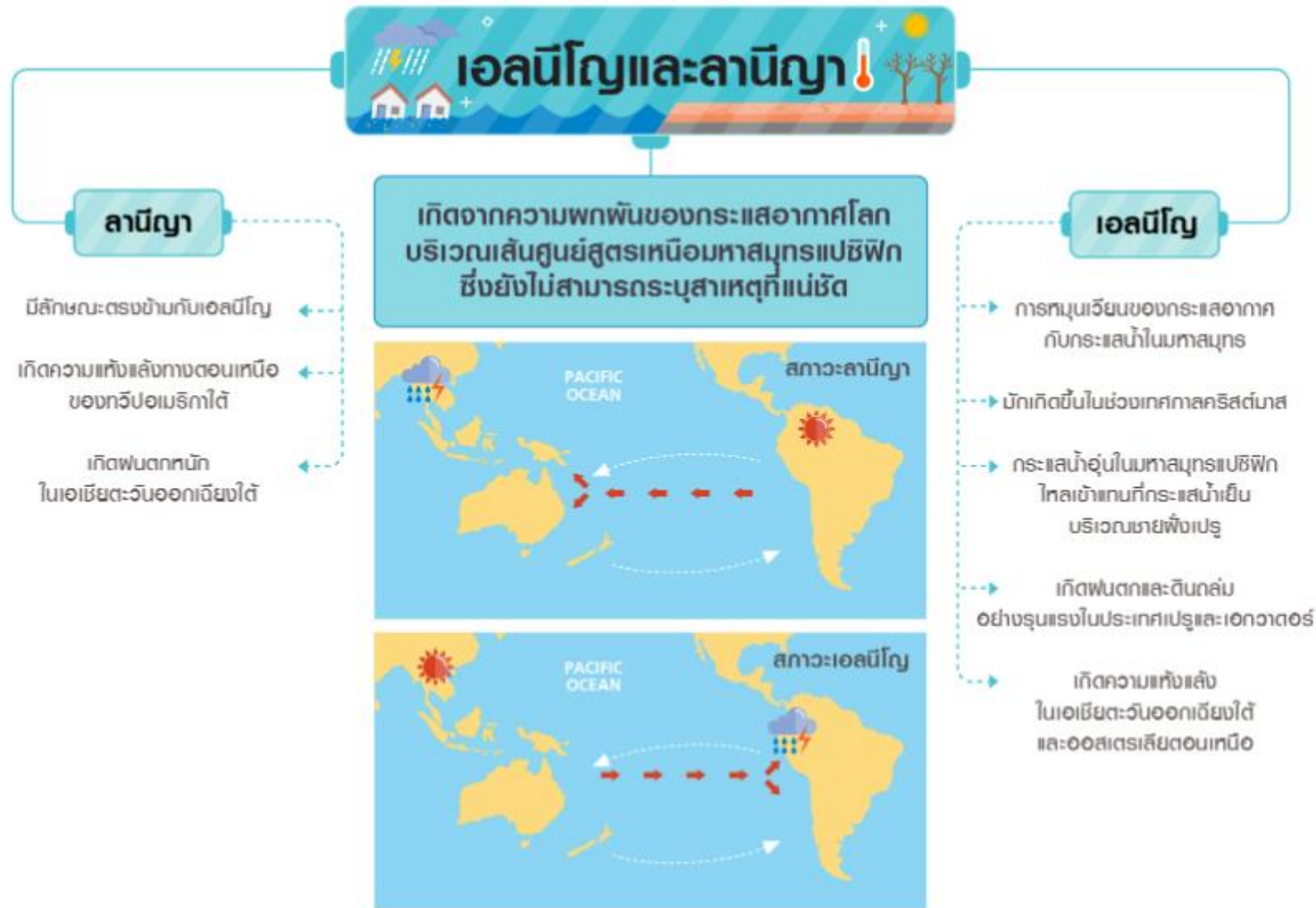
ทำให้รายได้ลดลง



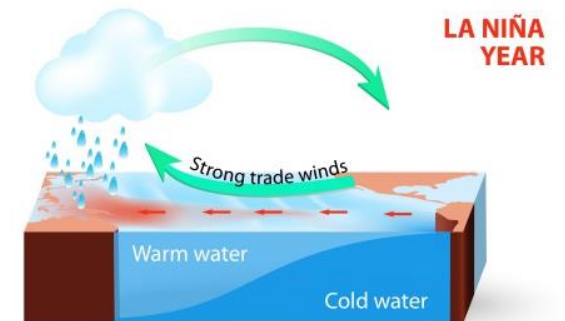
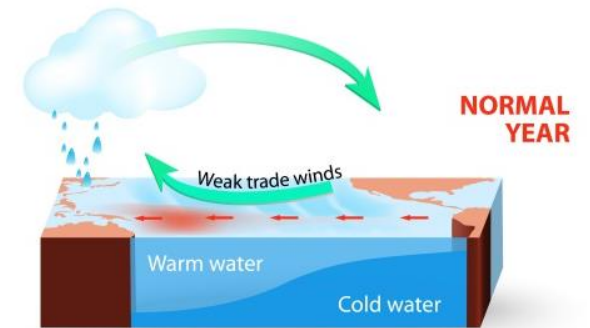


# “เอลนีโญ” กำลังกลับมา... เอเชียจะร้อนขึ้น

6-Jun-23 DAOL SEC



เอลนีโญ และลานีญา เป็นปรากฏการณ์ที่เกิดขึ้นในมหาสมุทรแปซิฟิก แถบเส้นศูนย์สูตรบริเวณชายฝั่งตะวันตกของทวีปอเมริกากลาง และอเมริกาใต้ ไปจนถึงฝั่งตะวันออกของทวีปออสเตรเลียตอนเหนือ เป็นปรากฏการณ์ที่แสดงให้เห็นถึงความสัมพันธ์ของกระแสลมในบรรยากาศ และกระแสน้ำในมหาสมุทร



ภาพ : shutterstock.com

<https://www.trueplookpanya.com/learning/detail/33799>

# “เอลนีโญ” กำลังกลับมา... เอเชียจะร้อนขึ้น

6-Jun-23

DAOL SEC

ถ้าอากาศในเอเชียตะวันออกเฉียงใต้ (ไทย) ร้อน และฝนตกน้อยลง จะมีผลกระทบต่อผลผลิตทางเกษตรเกือบทุกตัว รวมถึงอ้อย(น้ำตาลทราย) ด้วย และอาจเกิดภาวะภัยแล้งขึ้นได้ ..... ผลบวกจะมีต่อผู้ผลิตและขายอุปกรณ์ให้ความเย็น เช่น พัดลม เครื่องปรับอากาศ เป็นต้น


## El Niño and La Niña Years and Intensities Based on Oceanic Niño Index (ONI)

**Jan Null, CCM**

Updated thru Feb-Mar-Apr 2023

The Oceanic Niño Index (ONI) has become the de-facto standard that NOAA uses for classifying El Niño (warm) and La Niña (cool) events in the eastern tropical Pacific. It is the running 3-month mean SST anomaly for the Niño 3.4 region (i.e., 5°N-5°S, 120°-170°W). Events are defined as 5 consecutive overlapping 3-month periods at or above the +0.5° anomaly for warm (El Niño) events and at or below the -0.5 anomaly for cool (La Niña) events. The threshold is further broken down into Weak (with a 0.5 to 0.9 SST anomaly), Moderate (1.0 to 1.4), Strong (1.5 to 1.9) and Very Strong ( $\geq 2.0$ ) events. For the purpose of this report for an event to be categorized as weak, moderate, strong or very strong it must have equaled or exceeded the threshold for at least 3 consecutive overlapping 3-month periods.

El Niño - 26				La Niña - 25		
Weak - 11	Moderate - 7	Strong - 5	Very Strong - 3	Weak - 12	Moderate - 6	Strong - 7
1952-53	1951-52	1957-58	1982-83	1954-55	1955-56	1973-74
1953-54	1963-64	1965-66	1997-98	1964-65	1970-71	1975-76
1958-59	1968-69	1972-73	2015-16	1971-72	1995-96	1988-89
1969-70	1986-87	1987-88		1974-75	2011-12	1998-99
1976-77	1994-95	1991-92		1983-84	2020-21	1999-00
1977-78	2002-03			1984-85	2021-22	2007-08
1979-80	2009-10			2000-01		2010-11
2004-05				2005-06		
2006-07				2008-09		
2014-15				2016-17		
2018-19				2017-18		
				2022-23		



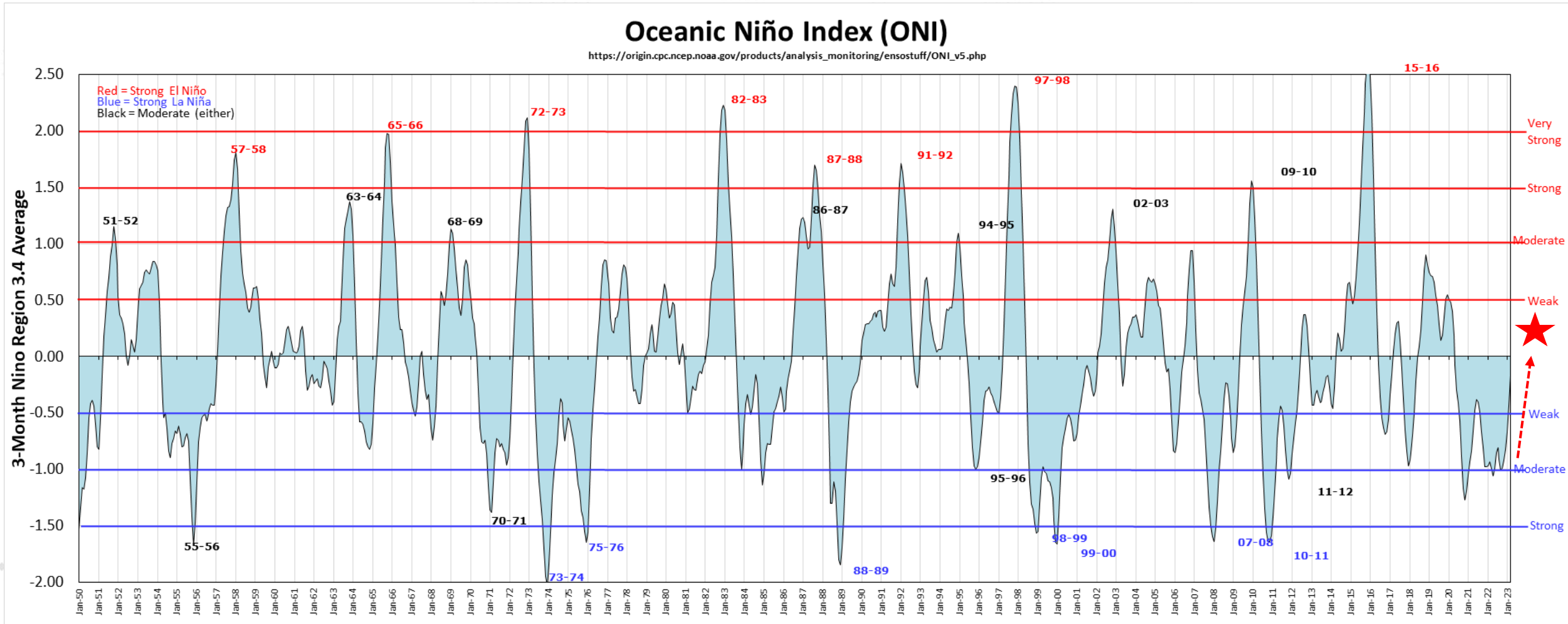
<https://ggweather.com/enso/oni.htm>



# “เอลนีโญ” กำลังกลับมา... เอเชียจะร้อนขึ้น

6-Jun-23

DAOL SEC



<https://ggweather.com/enso/oni.htm>



# Fund Flow.

---

เปิดเงินนักลงทุนต่างชาติ  
ไหลเข้าตลาดหุ้นใดในฝั่งเอเชีย ...?

# Net Position (Equity) 6 ตลาดหุ้นเอเชีย

DAOL SEC

## Foreign Net Position in Asia Stock Market

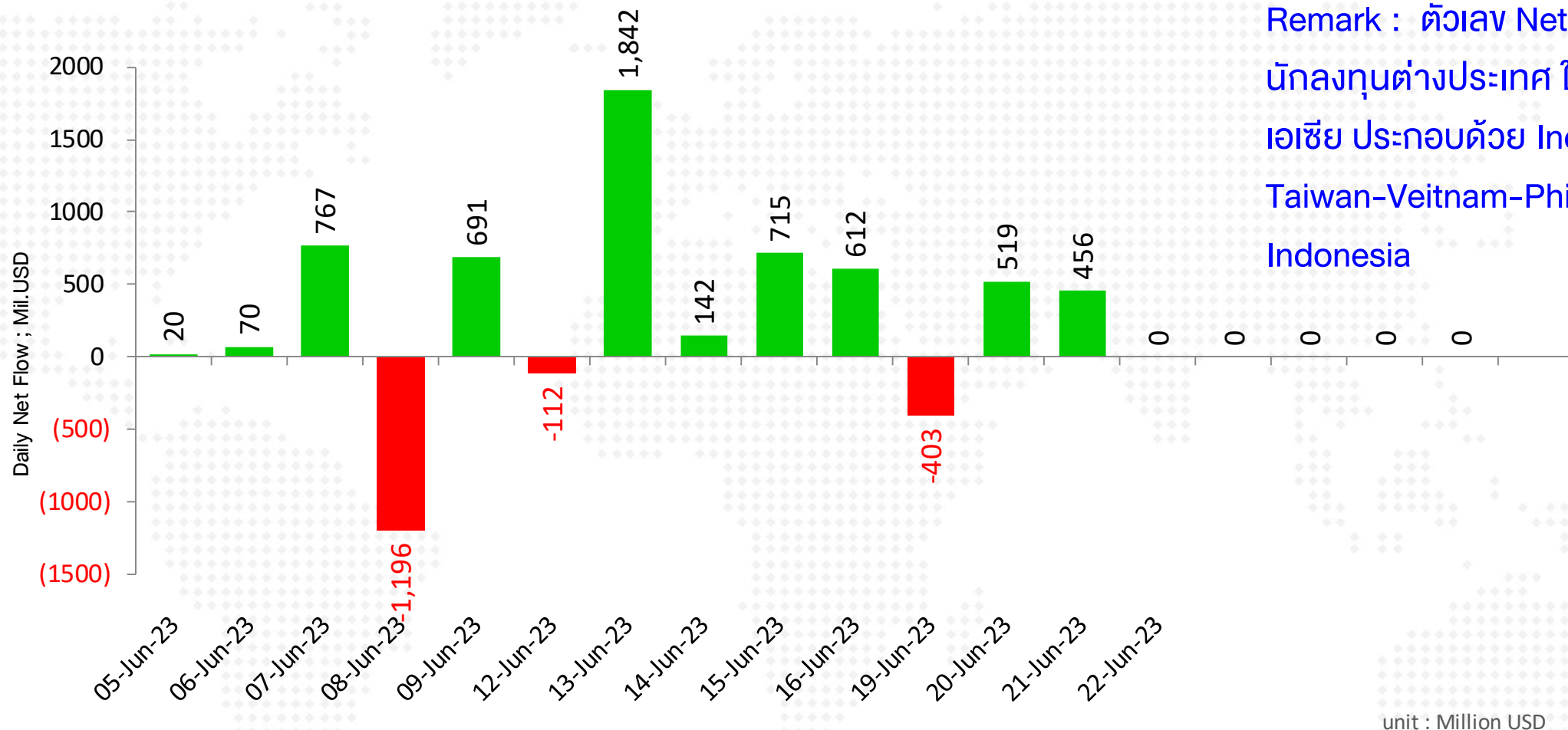
22-Jun-23

(USD mn)	Last Update	Daily	WTD	MTD	QTD	YTD	12M	YoY Lvl
China	31-Mar-23			-8,437	48,189	48,189	4,277	
India	20-Jun-23	714	929	2,476	9,408	6,925	17,285	49,013
Indonesia	21-Jun-23	-4	-59	-249	689	1,134	684	-5,516
Japan	16-Jun-23		3,773	17,644	34,505	49,317	8,043	761
Malaysia	20-Jun-23	-20	-24	-186	-402	-824	-1,300	-3,003
Philippines	21-Jun-23	6	-8	79	32	-486	-1,008	-1,785
South Korea	22-Jun-23	-19	-979	-360	3,371	8,840	14,920	36,009
Sri Lanka	21-Jun-23	0	0	-3	-1	-0	87	226
Taiwan	21-Jun-23	33	-24	2,589	5,241	13,211	1,905	36,453
Thailand	21-Jun-23	-103	-97	-254	-1,452	-3,098	-582	-4,695
Vietnam	21-Jun-23	3	-31	7	-220	-1	1,025	2,207



# Net Position (Equity) 6 ตลาดหุ้น เอเชีย

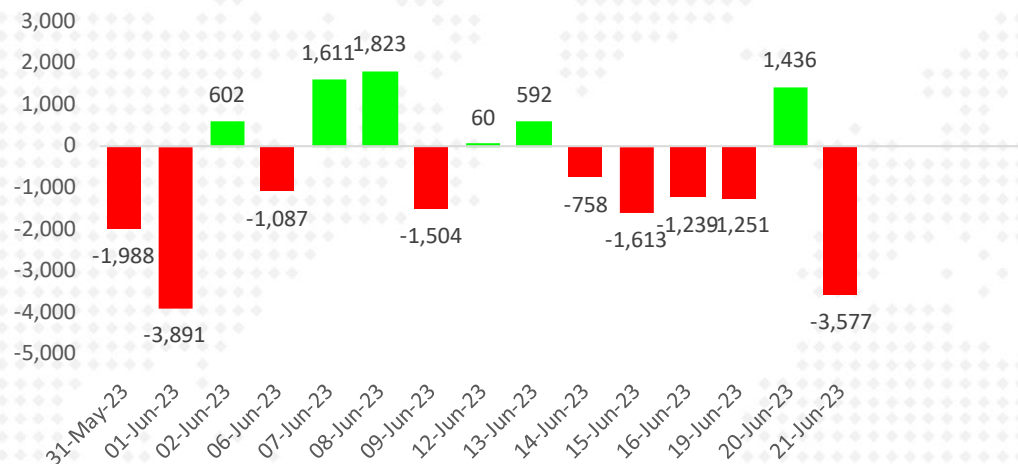
Remark : ตัวเลข Net position ของ นักลงทุนต่างประเทศ ใน 6 ตลาดหุ้น เอเชีย ประกอบด้วย India-S.Korea-Taiwan-Vietnam-Philippines-Indonesia



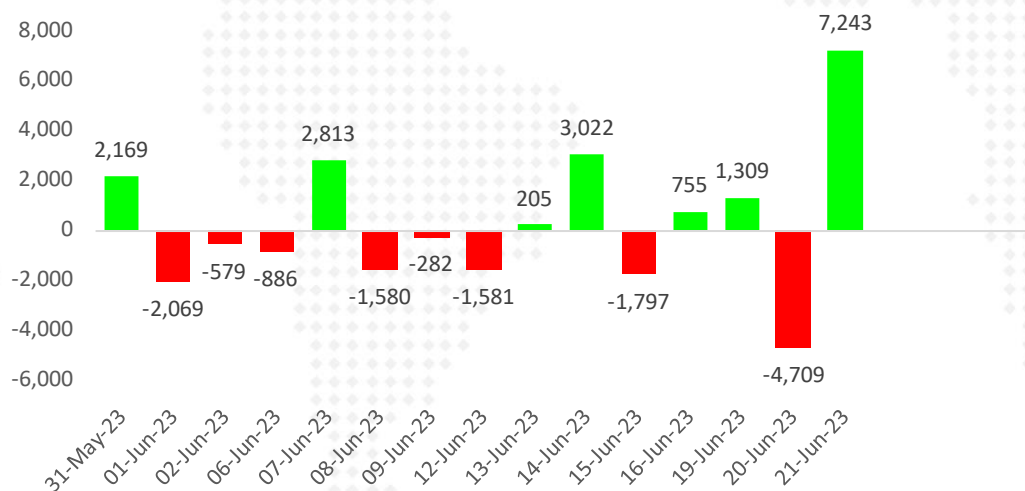
■ Sum of Foreign Net Position ; USD ; India-S.Korea-Taiwan-Vietnam-Philippines-Indonesia

# Foreign Net Position in Thai Market

Foreign Net Position in Thai Equity (Million THB)



Foreign Net Position in Thai Bond (Million THB)



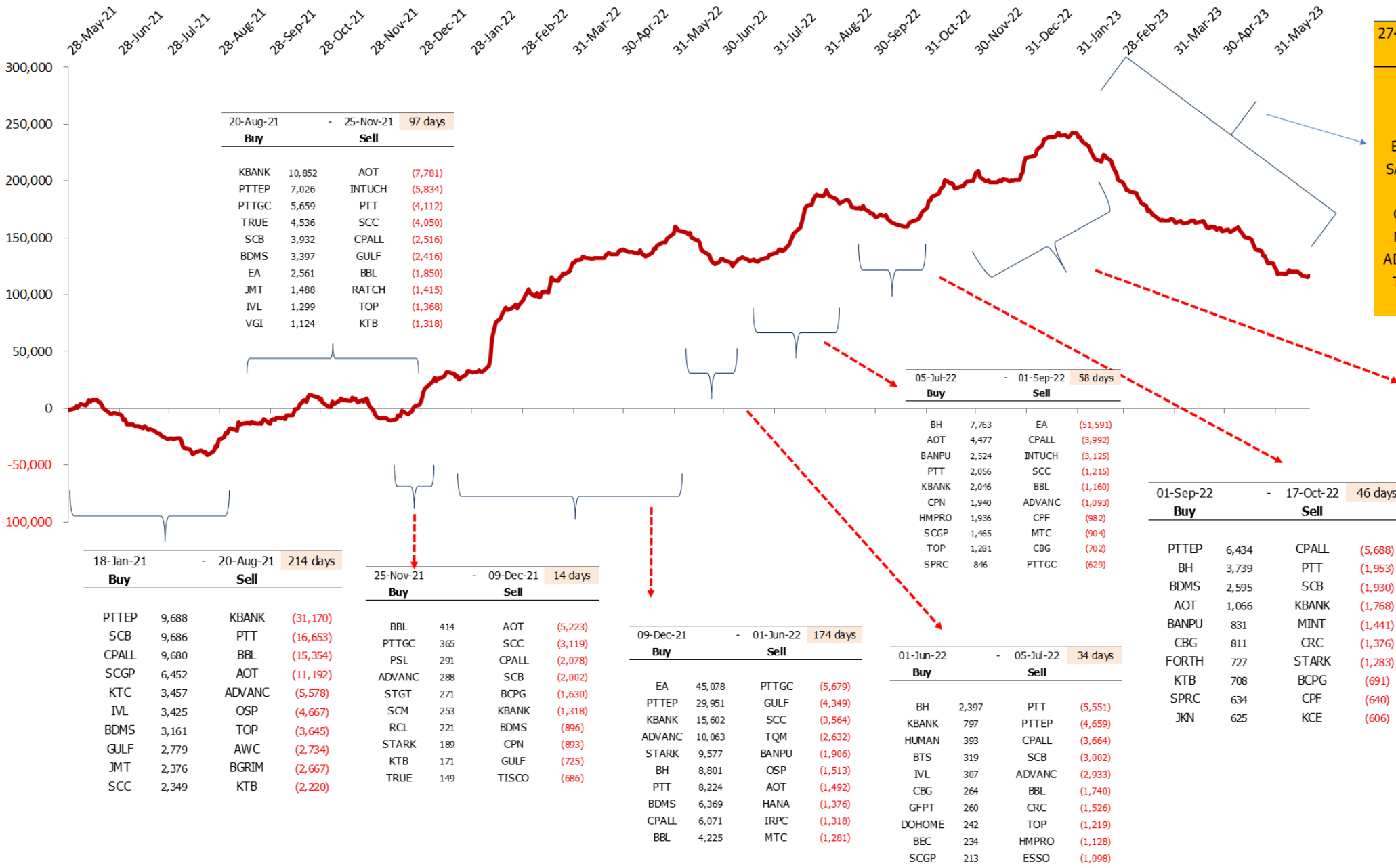
Net Position Accumulate monthly

21-Jun-23

unit : Million Baht	---- Stock Market ----		Bond Market	SET50 Futures
	Foreign	Local Institution	Foreign	Foreign
2015	-154,346	79,055	-23,965	-53,052
2016	77,909	-8,653	330,956	214,343
2017	-25,755	103,632	357,174	-168,539
2018	-287,459	184,264	286,238	-45,101
2019	-45,245	52,007	-14,823	20,925
2020	-264,386	33,456	-35,245	110,844
2021	-48,577	-77,336	211,222	27,284
2022	202,695	-152,754	214,094	78,351
Apr '22	10,869	-17,678	6,783	-60,310
May '22	20,284	8,827	27,812	134,749
Jun '22	-29,387	1,571	-14,208	-110,611
Jul '22	4,721	-9,931	-6,376	13,576
Aug '22	57,251	-18,699	22,424	161,252
Sep '22	-24,366	-5,561	-17,902	-178,019
Oct '22	8,649	-16,351	-20,888	78,540
Nov '22	31,099	-18,205	68,216	71,206
Dec '22	12,710	5,438	62,674	-62,931
Jan '23	18,344	-27,878	54,835	-53,509
Feb '23	-43,511	13,786	-37,370	-123,839
Mar '23	-31,708	18,944	32,020	116,388
Apr '23	-7,885	-277	-26,416	-78,214
May '23	-33,276	37,329	29,744	-334,348
Jun '23	-8,794	1,568	1,284	-253,582
<b>2023</b>	<b>-106,832</b>	<b>43,472</b>	<b>54,099</b>	<b>-727,104</b>

# Foreign Net (Equity) - Accumulate

Unit : Million Baht



20-Aug-21 - 25-Nov-21 97 days

Buy		Sell	
KBANK	10,852	AOT	(7,781)
PTTEP	7,026	INTUCH	(5,834)
PTTGC	5,659	PTT	(4,112)
TRUE	4,536	SCC	(4,050)
SCB	3,932	CPALL	(2,516)
BDMS	3,397	GULF	(2,416)
EA	2,561	BBL	(1,850)
JMT	1,488	RATCH	(1,415)
IVL	1,299	TOP	(1,368)
VGI	1,124	KTB	(1,318)

05-Jul-22 - 01-Sep-22 58 days

Buy		Sell	
BH	7,763	EA	(51,591)
AOT	4,477	CPALL	(3,992)
BANPU	2,524	INTUCH	(3,125)
PTT	2,056	SCC	(1,215)
KBANK	2,046	BBL	(1,160)
CPN	1,940	ADVANC	(1,093)
HMPRO	1,936	CPF	(982)
SCGP	1,465	MTC	(904)
TOP	1,281	CBG	(702)
SPRC	846	PTTGC	(629)

01-Sep-22 - 17-Oct-22 46 days

Buy		Sell	
PTTEP	6,434	CPALL	(5,688)
BH	3,739	PTT	(1,953)
BDMS	2,595	SCB	(1,930)
AOT	1,066	KBANK	(1,768)
BANPU	831	MINT	(1,441)
CBG	811	CRC	(1,376)
FORTH	727	STARK	(1,283)
KTB	708	BCPG	(691)
SPRC	634	CPF	(640)
JKN	625	KCE	(606)

09-Dec-21 - 01-Jun-22 174 days

Buy		Sell	
EA	45,078	PTTGC	(5,679)
PTTEP	29,951	GULF	(4,349)
KBANK	15,602	SCC	(3,564)
ADVANC	10,063	TQM	(2,632)
STARK	9,577	BANPU	(1,906)
BH	8,801	OSP	(1,513)
PTT	8,224	AOT	(1,492)
BDMS	6,369	HANA	(1,376)
CPALL	6,071	IRPC	(1,318)
BBL	4,225	MTC	(1,281)

18-Jan-21 - 20-Aug-21 214 days

Buy		Sell	
PTTEP	9,688	KBANK	(31,170)
SCB	9,686	PTT	(16,653)
CPALL	9,680	BBL	(15,354)
SCGP	6,452	AOT	(11,192)
KTC	3,457	ADVANC	(5,578)
IVL	3,425	OSP	(4,667)
BDMS	3,161	TOP	(3,645)
GULF	2,779	AWC	(2,734)
JMT	2,376	BGRIM	(2,667)
SCC	2,349	KTB	(2,220)

25-Nov-21 - 09-Dec-21 14 days

Buy		Sell	
BBL	414	AOT	(5,223)
PTTGC	365	SCC	(3,119)
PSL	291	CPALL	(2,078)
ADVANC	288	SCB	(2,002)
STGT	271	BCPG	(1,630)
SCM	253	KBANK	(1,318)
RCL	221	BDMS	(896)
STARK	189	CPN	(893)
KTB	171	GULF	(725)
TRUE	149	TISCO	(686)

27-Jan-23 - 19-Jun-23 143 days

Buy		Sell	
BBL	6,187	CPALL	(16,926)
SCB	5,587	PTTEP	(11,467)
BDMS	3,692	AOT	(6,089)
SAWAD	3,415	PTT	(4,618)
BH	2,566	TOP	(3,192)
GULF	2,281	KKP	(2,828)
MINT	1,776	VGI	(2,449)
ADVANC	1,686	CPN	(2,395)
TRUE	1,374	TU	(2,365)
CK	1,133	TISCO	(1,930)

17-Oct-22 - 27-Jan-23 102 days

Buy		Sell	
CPALL	8,117	PTTEP	(6,664)
KBANK	5,969	PTT	(5,704)
BBL	5,661	CPN	(4,022)
CBG	2,475	AOT	(3,406)
ADVANC	2,076	PTTGC	(2,830)
SPALI	1,700	HANA	(1,305)
HMPRO	1,179	TRUE	(1,141)
OSP	800	MTC	(1,052)
KKP	798	BDMS	(1,048)
CK	723	CRC	(985)

20- Jun-22



27-Jan-23		- 19-Jun-23 143 days	
<b>Buy</b>		<b>Sell</b>	
BBL	6,187	CPALL	(16,926)
SCB	5,587	PTTEP	(11,467)
BDMS	3,692	AOT	(6,089)
SAWAD	3,415	PTT	(4,618)
BH	2,566	TOP	(3,192)
GULF	2,281	KKP	(2,828)
MINT	1,776	VGI	(2,449)
ADVANC	1,686	CPN	(2,395)
TRUE	1,374	TU	(2,365)
CK	1,133	TISCO	(1,930)

20- Jun-22

# หุ้นที่นักลงทุนต่างประเทศซื้อ-ขาย นับตั้งแต่ปี 2021 เป็นต้นมา

DAOL SEC

## Net Change

18 Jan 21 - Present

20- Jun-22

Net Buy		Net Sell	
BH	30,025	AOT	(25,801)
PTTEP	25,936	PTT	(22,454)
BDMS	21,283	INTUCH	(11,948)
SCB	14,728	TTB	(10,249)
KTC	6,911	CPALL	(9,557)
TRUE	6,891	SCC	(7,686)
HMPRO	6,078	CPF	(7,539)
TISCO	4,325	MTC	(6,039)
SCGP	4,274	OSP	(5,437)
ADVANC	3,957	VGI	(4,218)

นักลงทุนต่างประเทศได้ทยอยเข้าซื้อหุ้นไทย มาตั้งแต่ต้นปี 2021 ด้านขายมือ เป็นมูลค่าที่นักลงทุนกลุ่มนี้ เข้าซื้อ หรือขาย ตั้งแต่เวลานั้น มาจนถึงปัจจุบัน

## ข้อมูลนักลงทุนต่างประเทศ ซื้อ/ขายหุ้น วันที่ผ่านมา

### หุ้นที่มูลค่าการถือครองของนักลงทุนต่างประเทศเพิ่ม/ลด มากที่สุด

21-Jun-23 : (เปรียบเทียบกับวันก่อน)

รวบรวมโดย DAOL Strategy

#### หุ้นที่มี % การถือสูงขึ้น

	เพิ่ม/ลด	มูลค่าเงินลงทุน * เพิ่ม/ลด (ล้านบาท)
<b>BDMS</b>	0.06%	273
<b>DELTA</b>	0.02%	237
<b>AOT</b>	0.01%	103
<b>TOA</b>	0.15%	87
<b>MINT</b>	0.04%	76
<b>ADVANC</b>	0.01%	64
<b>CPALL</b>	0.01%	57
<b>OR</b>	0.02%	51
<b>BCP</b>	0.10%	50
<b>JMT</b>	0.08%	46

#### หุ้นที่มี % การถือลดลง

	เพิ่ม/ลด	มูลค่าเงินลงทุน * เพิ่ม/ลด (ล้านบาท)
<b>TIDLOR</b>	-0.25%	-162
<b>SKY</b>	-1.05%	-162
<b>SCC</b>	-0.04%	-157
<b>PTTEP</b>	-0.02%	-119
<b>HANA</b>	-0.17%	-63
<b>BBL</b>	-0.02%	-62
<b>WHA</b>	-0.08%	-54
<b>BGRIM</b>	-0.05%	-47
<b>PSL</b>	-0.20%	-31
<b>THG</b>	-0.05%	-30

หมายเหตุ : มูลค่าเงินลงทุนที่เพิ่ม/ลด คำนวณจากจำนวนหุ้นที่เปลี่ยนแปลง โดยใช้ราคาปิดล่าสุด เพื่อเปรียบเทียบ (ไม่ใช่มูลค่าที่ลดลงจริงๆ)

source : Bloomberg , SETSMART , SET



## WEEK

### หุ้นที่มูลค่าการถือครองของนักลงทุนต่างประเทศเพิ่ม/ลด มากที่สุด

21-Jun-23 : (เปรียบเทียบกับสัปดาห์ก่อน)

รวบรวมโดย DAOL Strategy

#### หุ้นที่มี % การถือสูงขึ้น

	เพิ่ม/ลด	มูลค่าเงินลงทุน * เพิ่ม/ลด (ล้านบาท)
BDMS	0.40%	1,817
ADVANC	0.06%	386
BTG	0.62%	342
ITC	0.42%	286
OR	0.10%	253
MINT	0.12%	227
KBANK	0.07%	215
TOA	0.26%	151
DELTA	0.01%	118
BCP	0.21%	104

#### หุ้นที่มี % การถือลดลง

	เพิ่ม/ลด	มูลค่าเงินลงทุน * เพิ่ม/ลด (ล้านบาท)
TIDLOR	-4.44%	-2,883
GULF	-0.38%	-2,022
PTTEP	-0.07%	-417
CPALL	-0.07%	-398
SCC	-0.10%	-392
BBL	-0.08%	-248
SKY	-1.05%	-162
HMPRO	-0.08%	-147
CPN	-0.05%	-147
TRUE	-0.06%	-137

หมายเหตุ : มูลค่าเงินลงทุนที่เพิ่ม/ลด คำนวณจากจำนวนหุ้นที่เปลี่ยนแปลง โดยใช้ราคาปิดล่าสุด เพื่อเปรียบเทียบ (ไม่ใช่มูลค่าที่ลดลงจริงๆ)

source : Bloomberg , SETSMART , SET

## MONTH to DATE

### หุ้นที่มูลค่าการถือครองของนักลงทุนต่างประเทศเพิ่ม/ลด มากที่สุด

21-Jun-23 : (เปรียบเทียบกับวันสุดท้ายของเดือนก่อน)

รวบรวมโดย DAOL Strategy

#### หุ้นที่มี % การถือสูงขึ้น

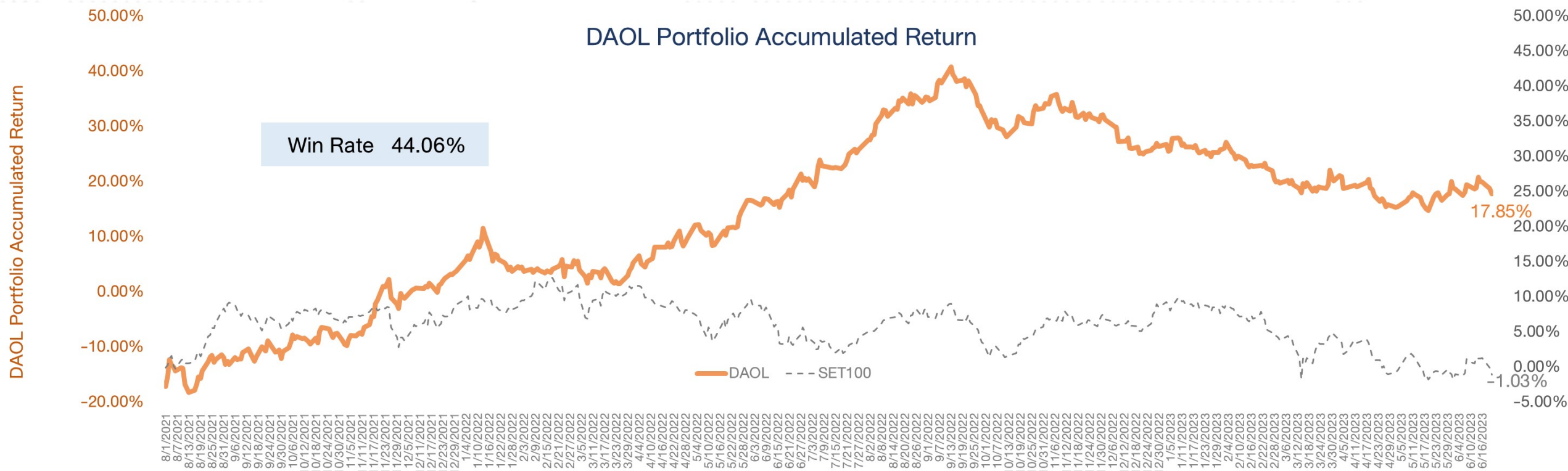
	เพิ่ม/ลด	มูลค่าเงินลงทุน * เพิ่ม/ลด (ล้านบาท)
ADVANC	0.37%	2,382
BDMS	0.48%	2,181
SCB	0.38%	1,377
BTG	1.23%	679
KTB	0.21%	574
KBANK	0.17%	523
TTB	0.28%	431
TCAP	0.77%	400
OR	0.14%	354
BCP	0.61%	302

#### หุ้นที่มี % การถือลดลง

	เพิ่ม/ลด	มูลค่าเงินลงทุน * เพิ่ม/ลด (ล้านบาท)
CPALL	-0.81%	-4,603
VGI	-6.73%	-2,399
GULF	-0.34%	-1,809
TU	-2.42%	-1,434
CPN	-0.34%	-998
SAWAD	-1.29%	-878
BTS	-0.74%	-724
SCGP	-0.36%	-596
CRC	-0.24%	-568
TIDLOR	-0.85%	-552

หมายเหตุ : มูลค่าเงินลงทุนที่เพิ่ม/ลด คำนวณจากจำนวนหุ้นที่เปลี่ยนแปลง โดยใช้ราคาปิดล่าสุด เพื่อเปรียบเทียบ (ไม่ใช่มูลค่าที่ลดลงจริงๆ)

source : Bloomberg , SETSMART , SET



\*หมายเหตุ: มูลค่าเริ่มต้นของพอร์ต ณ วันที่ 30 ก.ค. 64 อิงจากมูลค่าพอร์ต Skynet จากนั้นปรับวิธีการซื้อขายโดยใช้ราคาเปิด (ATO) ของทั้งการซื้อและขายเพื่อให้การ Action เป็นไปตามกลยุทธ์ที่วางไว้มากที่สุด

6/21/2023 16:52

Market Price

DAOL Port	SECTOR	%Hold	Cost	Vol	Cost Value	RECENT	Market Value	Gain/Loss	%Gain/Loss
HANA	ETRON	10%	48.00	2,400	115,200	45.50	109,200.00	(6,000.00)	-5.21%
BEM	TRANS	10%	8.45	14,000	118,300	8.40	117,600.00	(700.00)	-0.59%
GULF	ENERG	10%	46.50	2,500	116,250	45.00	112,500.00	(3,750.00)	-3.23%
WHA	PROP	15%	4.64	39,100	181,424	4.52	176,732.00	(4,692.00)	-2.59%
KTB	BANK	15%	19.50	9,300	181,350	19.60	182,280.00	930.00	0.51%
<b>SET</b>						<b>1522.12</b>			
Total		60%			712,524		698,312	(14,212)	
CASH		40%					480,237		
<b>Total Portfolio</b>							<b>1,178,549</b>		<b>17.85%</b>





## กลยุทธ์การลงทุน

- ตลาดน่าจะกังวลจากที่ Fed ยังเดินหน้าขึ้นดอกเบี้ย อาจดีต่อหุ้นธนาคาร แต่จะดูดตลาดหุ้น เรายังแนะนำให้ลดการถือหุ้น และเพิ่มการถือเงินสดในมือ
- หุ้นกลุ่มธนาคาร ที่ดีจากถ้อยแถลงของประธาน Fed จะเป็นหุ้นขนาดใหญ่ อาทิ BBL, KBANK, KTB



## พอร์ตหุ้น DAOL

- พอร์ตหุ้นวันนี้เรานำหุ้น HANA, WHA, GULF ออก และคงหุ้นที่เหลือไว้
- หุ้นในพอร์ตประกอบด้วย BEM(10%), KTB(15%)

\*หุ้นที่ DAOL ไม่ได้จัดทำวิเคราะห์ในเชิงพื้นฐาน

Stock Picks (22 June 2023)

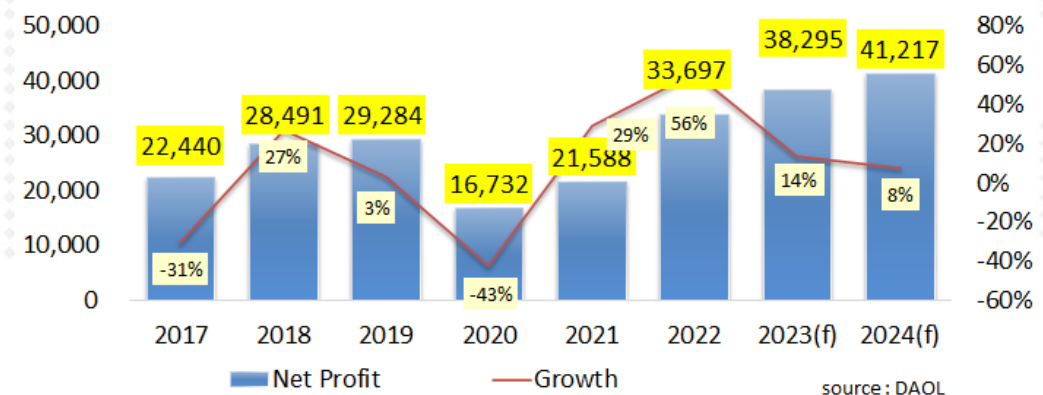
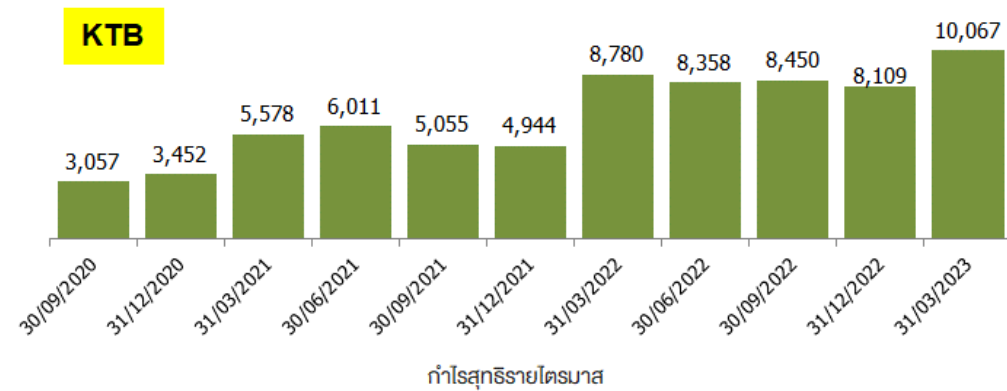
Stock	Weight	Price (Bt) 21 Jun 23	Daily Target Price (Bt)	Remark
Cash	35%			
KTB	15%	19.60	20.50	สิ้นเชือเดือน พ.ค. โต MoM การเบิกจ่ายเร่งตัวขึ้นตามคาด สิ้นเชือรายใหญ่โตโต แนวโน้มกำไร 2Q23E ของ KTB โตทั้ง YoY, QoQ ดีกว่ากลุ่ม
BEM	10%	8.40	8.70	แนะนำทยอยซื้อสะสมคาคาหุ้นฟื้นตัวจากโซน Bottom ด้านผลประกอบการหลักโตต่อเนื่อง Ridership 5M23 +87% YoY ติดตามการทำงานของใหม่รัฐบาลใหม่
Portfolio	100%			
SET		1522.12		

## KTB

### “สินเชื่อเดือน พ.ค. โต การเบิกจ่ายเร่งตัวตามคาด”

(เป้าซิงกลยูทร์ 20.50 บาท)

- **สินเชื่อของ KTB พ.ค. โต +0.2%MoM ส่วนทั้งกลุ่มธนาคารโต +0.5%MoM การเบิกจ่ายเร่งตัวขึ้นทั้งกลุ่มหนี้ Sentiment ขณะที่ NPL โดยรวมอยู่ในระดับที่ควบคุมได้ และธนาคารไทยตั้งสำรองกันมาก่อนข้างมากแล้ว**
- Valuation ของ KTB ยังน่าสนใจ (เทรด -0.75SD ของ 10-Y PBV) ส่วนแนวโน้มกำไร 2Q23E มีโอกาสโตทั้ง YoY และ QoQ ดีกว่ากลุ่ม
- DAOL ประเมินกำไรสุทธิปี 2023E-2024E ที่ 3.8 หมื่น ลบ. และ 4.1 หมื่น ลบ. +14%YoY และ +8%YoY ตามลำดับ



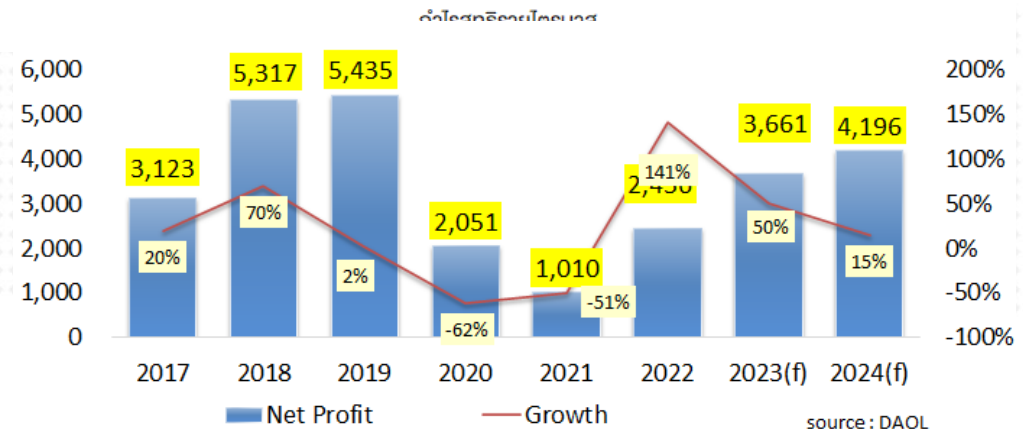
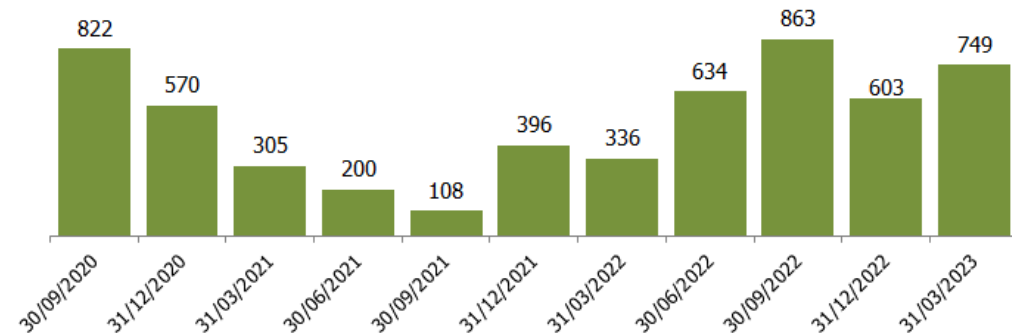


## BEM

“ผลประกอบการหลักดีต่อเนื่องรับเปิดทอม, ราคาหุ้นน่าเก็บ”

(เป้าเชิงกลยุทธ์ 8.80 บาท)

- แนนำทยอยซื้อสะสม ประเมินราคาหุ้น BEM จะฟื้นตัวจากโซน Bottom หนุนด้วยผลประกอบการที่เติบโต Ridership 5 เดือน (ม.ค.-พ.ค.) โต 87%YoY การเปิดทอมของ ss. เป็น key factor
- รัฐบาลใหม่มีแนวโน้มของการจัดตั้งได้ในช่วงเดือน ก.ค. และมีโอกาสเริ่มทำงานได้ในเดือน ส.ค. คาดกลุ่มอสังหาริมทรัพย์ + ประมวลจะน่าสนใจมากขึ้น
- DAOL ประเมินกำไรสุทธิปี 2023E-2024E ที่ 3.66 พัน ลบ. และ 4.2 พัน ลบ. +50%YoY และ +15%YoY ตามลำดับ



## Trading Short

แนวรับ : 916-921

แนวต้าน : 929-933

Cut : 935



### SET50 Index Futures

	SET50	S50M23	S50U23
Close	925.93	924.00	921.70
Chg	-8.7	-11.0	-10.8
OI		543,531	130,113
Theoretical	-	925.88	925.31
Basis	-	-1.93	-4.23
Prem/Disc	-	-1.88	-3.61

Analyst : Piyatit Pasommanatsakul (Reg. no. 081741)

### ทิศทางหลัก: Sideway-Sideway down

#### Short-Term View

- ผู้เล่นขา Long: Wait & See
- ผู้เล่นขา Short: Trading Short หรือจะดัก Short จังหวะ Rebound ก็ได้ สำหรับ S50M23 เราประเมินแนวต้านไว้ที่บริเวณ 929-933 จุด ส่วนแนวรับ หรือระยะการลงอยู่ที่ 916-921 จุด หุ่นใหญ่ยังมีความเสี่ยงในการปรับฐานต่อ

### Trading Short

แนวรับ : 1922-1928

แนวต้าน : 1938-1944

Cut : 1946



#### ทิศทางหลัก: Sideway

- ผู้เล่น Long: Wait & See
- ผู้เล่น Short: Trading Short วางแนวรับของ Gold spot ที่บริเวณ 1922-1928 ส่วนแนวต้านอยู่ที่ 1938-1944 ประเมินราคาทองคำ Sideway-Sideway down

#### Weekly Key Event

- 20 Jun 23: US Building Permits MoM (w.ก.)
- 22 June 23: US Initial Jobless Claims
- 23 Jun 23: US S&P Global US Manufacturing PMI
- Pending Event: Russia-Ukraine Meeting

Analyst : Piyatat Pasommanatsakul (Reg. no. 081741)





# ถึงแม้จะมีน้ำหนักทางลงต่อ แต่เชื่อว่ามีโอกาสสลับติดกลับระหว่างทาง

แนวรับ 1507-1515 จุด

แนวต้าน 1525-1532



Analyst: Phannapa Kemasurat (Reg. no. 060110)



# CASH BALANCE

22 June 2023

หลักทรัพย์ที่คาดว่าจะติด Cash Balance ตามเกณฑ์การ  
คำนวณโดยใช้ข้อมูลวันที่ 16-21 มิ.ย. 66

No.	Stock	PE (เท่า)	มูลค่าการซื้อขาย (ลบ.)	1-Week Turnover (%)
SET:	MALEE	Negative PE	1,001	57%
MAI :	-	-	-	-

### เกณฑ์การคำนวณ Cash Balance

1. P/E > 40 เท่า
2. ปริมาณการซื้อขาย SET > 500 ลบ./สัปดาห์ // MAI > 400 ลบ./สัปดาห์
3. 1 Week-Turnover > 40%

# DAOL SEC

หลักทรัพย์ที่ติด Cash Balance ระหว่างสัปดาห์ (Trading)

หลักทรัพย์	วันเริ่มต้น – สิ้นสุด
* DELTA	20 มิ.ย. 66 – 10 ก.ค. 66

หลักทรัพย์ที่หลุด Cash Balance 12 มิ.ย. – 30 มิ.ย. 66

หลักทรัพย์	วันเริ่มต้น – สิ้นสุด
** NC	2 มิ.ย. 66 – 22 มิ.ย. 66
* BVG	6 มิ.ย. 66 – 23 มิ.ย. 66
* MPIC	6 มิ.ย. 66 – 23 มิ.ย. 66
* OTO / OTO-W1	6 มิ.ย. 66 – 23 มิ.ย. 66
* MTW	12 มิ.ย. 66 – 30 มิ.ย. 66

### หมายเหตุ

- \* ระดับ 1 : ให้ซื้อด้วยการวางเงินสด 100% ก่อนซื้อ (บัญชี Cash Balance)  
+ ห้ามคำนวณวงเงินซื้อขาย
- \*\* ระดับ 2 : ให้ซื้อด้วยการวางเงินสด 100% ก่อนซื้อ (บัญชี Cash Balance)  
+ ห้ามคำนวณวงเงินซื้อขาย + ห้าม Net Settlement
- \*\*\* ระดับ 3 : ให้ซื้อด้วยการวางเงินสด 100% ก่อนซื้อ (บัญชี Cash Balance)  
+ ห้ามคำนวณวงเงินซื้อขาย + ห้าม Net Settlement + ห้ามซื้อขายล่วงหน้า 1 วันทำการ



## News Comment:

- (+) Ground Transport (Neutral) สายสีเหลืองได้รับการตอบรับดีช่วง trial run, คาดเริ่มให้บริการเชิงพาณิชย์ 3 ก.ค.
- (+) AOT (ซื้อ/เป้า 84.00 บาท) มีแผนนำเสนอขอปรับเพิ่ม PSC หลังเปิดบริการ SAT-1



## News Flash:

- (+) Bank (Overweight) สินเชื่อ พ.ค. 23 เพิ่มขึ้น +0.5% MoM จากการฟื้นตัวของสินเชื่อรายใหญ่



## Company Update:

- (+) HMPRO (ซื้อ/เป้า 18.50 บาท) คาด 2Q23E ยังเติบโตต่อ YoY จากภาคท่องเที่ยว แต่ทรงตัว QoQ
- (0) CK (ซื้อ/ปรับเป้าลงเป็น 24.00 บาท) รายได้ก่อสร้างโตสูงจากหลวงพระบาง แต่อาจถูกกดดันจากดอกเบี้ยและ CKP





# Dividend Stocks.

---

หุ้นที่มีการจ่ายปันผลในอัตราที่สูง

# ตารางหุ้นที่มี Dividend Yield สูง

## High Dividend Yield Stock (หุ้นจ่าย Dividend มากกว่า 1 ครั้ง/ปี)

Stock	Last price	Last DPS	Est DPS	23(f) div yield	Frequency	5 days avg volume
		Bt/sh	Bt/sh	%		
PTL	13.70	0.27	1.25	9.12	Irreg	17.49
BRI	9.60	0.72	0.74	7.69	Irreg	10.36
PCC	3.26	0.14	0.25	7.67	Irreg	13.75
PSL	9.85	0.05	0.75	7.64	Quarter	140.39
LH	8.45	0.35	0.62	7.29	Semi-Anl	388.19
SPRC	8.70	0.15	0.63	7.28	Semi-Anl	130.60
TASCO	18.50	1.00	1.34	7.26	Semi-Anl	54.51
TTW	8.60	0.30	0.62	7.15	Semi-Anl	20.25
NER	4.76	0.31	0.34	7.14	Semi-Anl	25.54
SIRI	1.86	0.11	0.13	6.88	Semi-Anl	124.51
KKP	60.75	1.50	4.15	6.84	Semi-Anl	157.17
SPALI	21.20	0.75	1.38	6.50	Semi-Anl	54.52
TCAP	49.75	1.90	3.17	6.37	Semi-Anl	164.94
QH	2.26	0.10	0.14	6.33	Semi-Anl	28.12
ORI	11.10	0.57	0.68	6.16	Semi-Anl	26.36
PTT	31.75	0.70	1.89	5.95	Semi-Anl	845.34

## High Dividend Yield Stock (หุ้นที่จ่ายปันผล 1 ครั้ง/ปี)

Stock	Last price	Last DPS	Est. DPS	23(f) div yield	Frequency	5 days avg volume
		Bt/sh	Bt/sh	%		
AMA	4.50	0.25	0.40	8.89	Annual	5.0
TISCO	96.50	7.75	7.90	8.18	Annual	181.1
NOBLE	4.46	0.20	0.31	6.95	Annual	4.0
ASW	8.25	0.52	0.54	6.55	Annual	5.3
SIS	18.80	1.20	1.20	6.40	Annual	16.8
ASK	26.25	1.44	1.56	5.94	Annual	24.9
BAM	11.00	0.55	0.63	5.74	Annual	145.6
THANI	3.28	0.17	0.19	5.73	Annual	64.72
AP	11.90	0.65	0.67	5.60	Annual	129.01
AMANAHA	2.86	0.20	0.16	5.59	Annual	13.38
NYT	3.94	0.22	0.20	5.08	Annual	6.95
STANLY	218.00	20.00	10.74	4.93	Annual	13.84
ROJNA	5.70	0.30	0.27	4.74	Annual	4.72
ICHI	14.40	0.60	0.68	4.71	Annual	162.38
SPVI	4.62	0.18	0.20	4.33	Annual	2.07
KTB	19.50	0.68	0.83	4.26	Annual	639.66

## High Dividend : Property Fund & REIT

20-Jun-23

Stock	Last price	Last DPS	Est. DPS	div yield last	Frequency	5-day avg volume	Type
				year			
				(%)	(times)	Bt mn	
JASIF	7.20	0.23	0.94	12.78	Quarter	77.84	Freehold
CPTGF	6.75	0.12	0.67	9.67	Quarter	2.17	Leasehold
POPF	11.00	0.26	1.03	9.49	Quarter	2.37	Free&Leaseho
CPNCG	10.50	0.25	0.92	9.23	Quarter	1.15	Leasehold
EGATIF	6.65	0.13	0.11	9.20	Quarter	5.19	n.a.
ALLY	7.45	0.17	0.00	9.13	Quarter	2.35	#N/A
ERWPF	5.30	0.16	0.00	9.10	3x a yr	1.35	Freehold
BOFFICE	7.60	0.17	0.17	9.09	Quarter	3.06	Leasehold
CPNREIT	10.50	0.25	0.82	8.97	Quarter	69.65	Leasehold
GVREIT	8.80	0.20	0.77	8.92	Quarter	3.08	Leasehold
DIF	12.00	0.25	1.04	8.49	Quarter	131.16	Freehold
AIMCG	5.30	0.15	0.00	8.30	Quarter	1.35	#N/A
B-WORK	8.60	0.18	0.72	8.28	Quarter	2.88	Leasehold
WHAIR	7.40	0.14	0.67	8.15	Quarter	1.78	#N/A
AIMIRT	11.40	0.22	0.89	7.82	Quarter	5.18	Freehold
LHHOTEL	12.20	0.25	0.00	7.79	Irreg	1.78	Free&Leaseho

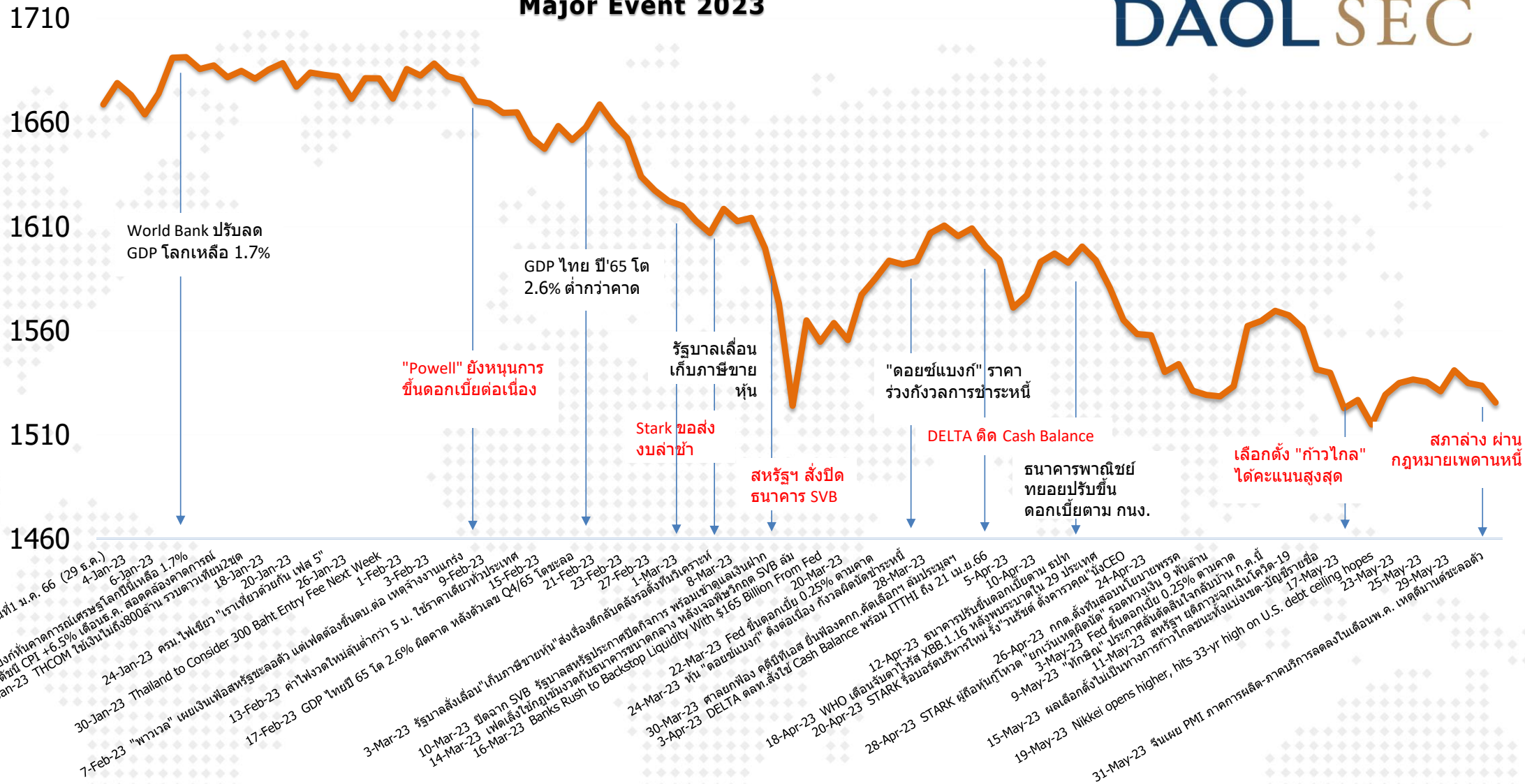
(update สัปดาห์ละหนึ่งครั้ง)

# Market Indicators



## Major Event 2023

# SET INDEX



Date	Country	Event	Period	Surv(M)	Prior
20-Jun	CH	1-Year Loan Prime Rate	Jun-20	3.6%	3.7%
	US	Building Permits MoM	May	1.1%	-1.5%
	US	Housing Starts MoM	May	-0.2%	2.2%
22-Jun	US	Initial Jobless Claims	Jun-17	--	262k
	US	Existing Home Sales MoM	May	-0.3%	-3.4%
23-Jun	US	S&P Global US Manufacturing PMI	Jun P	48.8	48.4
	TH	Customs Exports YoY	May	-7.0%	-7.6%
26-Jun	TH	Mfg Production Index ISIC NSA YoY	May	--	-8.14%
27-Jun	US	New Home Sales MoM	May	--	4.1%
28-Jun	US	Advance Goods Trade Balance	May	-\$91.17b	-\$96.8b
29-Jun	EC	Consumer Confidence	Jun F	--	--
	US	GDP Annualized QoQ	1Q T	1.5%	1.3%
	US	Initial Jobless Claims	Jun-24	--	--
	US	Pending Home Sales MoM	May	--	0.00%
30-Jun	CH	Manufacturing PMI	Jun	--	48.8
	TH	BoT : Thai's Economic Monthly Report			
	EC	CPI Estimate YoY	Jun	--	--
	EC	CPI Core YoY	Jun P	--	--
	US	PCE Deflator YoY	May	--	4.4%
	US	PCE Core Deflator YoY	May	--	4.7%
	US	U. of Mich. Sentiment	Jun F	--	--

## World Economic Indicators & Event

source : Bloomberg IIA- DAOL

Date	Country	Economic Indicators & Event	Date	Country	Economic Indicators & Event	Date	Country	Economic Indicators & Event
5-Jun	CH	Caixin China PMI Composite	16-Jun	EC	CPI	30-Jun	CH	Manufacturing PMI
	EC	PPI		US	U. of Mich. Sentiment		TH	BoT : Thai's Economic Monthly Report
6-Jun	TH	CPI		JN	BOJ Policy Balance Rate		EC	CPI Estimate
	EC	Retail Sales	18-Jun	TH	Car Sales		US	PCE Deflator
7-Jun	CH	Exports	20-Jun	CH	1-Year Loan Prime Rate		US	U. of Mich. Sentiment
	JN	GDP Annualized SA		US	Building Permits			
	TH	Consumer Confidence		US	Housing Starts			
	EC	GDP SA	22-Jun	US	Initial Jobless Claims			
	US	Initial Jobless Claims		US	Existing Home Sales			
9-Jun	CH	CPI		EC	Consumer Confidence			
	CH	PPI	23-Jun	TH	Customs Exports			
	CH	New Yuan Loans CNY	26-Jun	TH	Mfg Production Index ISIC NSA			
13-Jun	US	CPI	27-Jun	US	New Home Sales			
14-Jun	US	PPI Final Demand	28-Jun	US	Advance Goods Trade Balance			
	US	FOMC Rate Decision	29-Jun	JN	Retail Sales			
15-Jun	JN	Exports		EC	Consumer Confidence			
	CH	New Home Prices		US	Initial Jobless Claims			
	CH	Industrial Production		US	GDP Annualized			
	CH	Retail Sales		US	Pending Home Sales			
	EC	ECB Policy Rate Meeting						
	US	Retail Sales Advance						
	US	Empire Manufacturing						
	US	Manufacturing (SIC) Production						



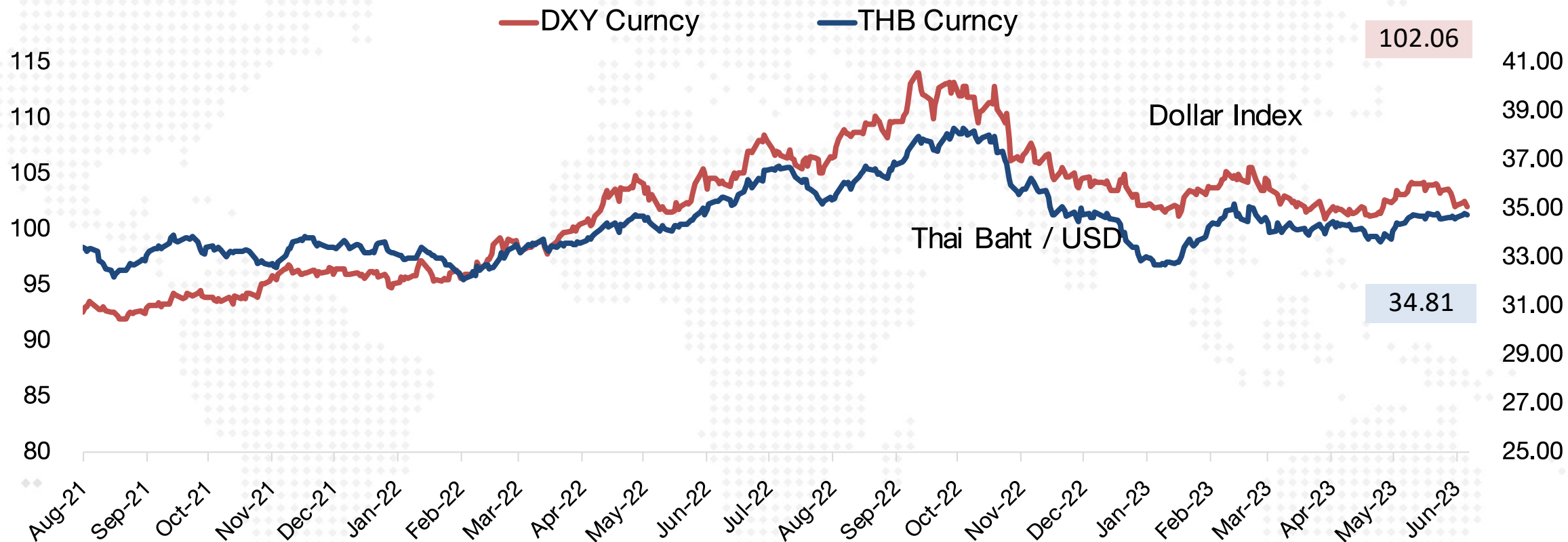
# ดัชนีตลาดหุ้นและราคาสินทรัพย์ทางการเงิน

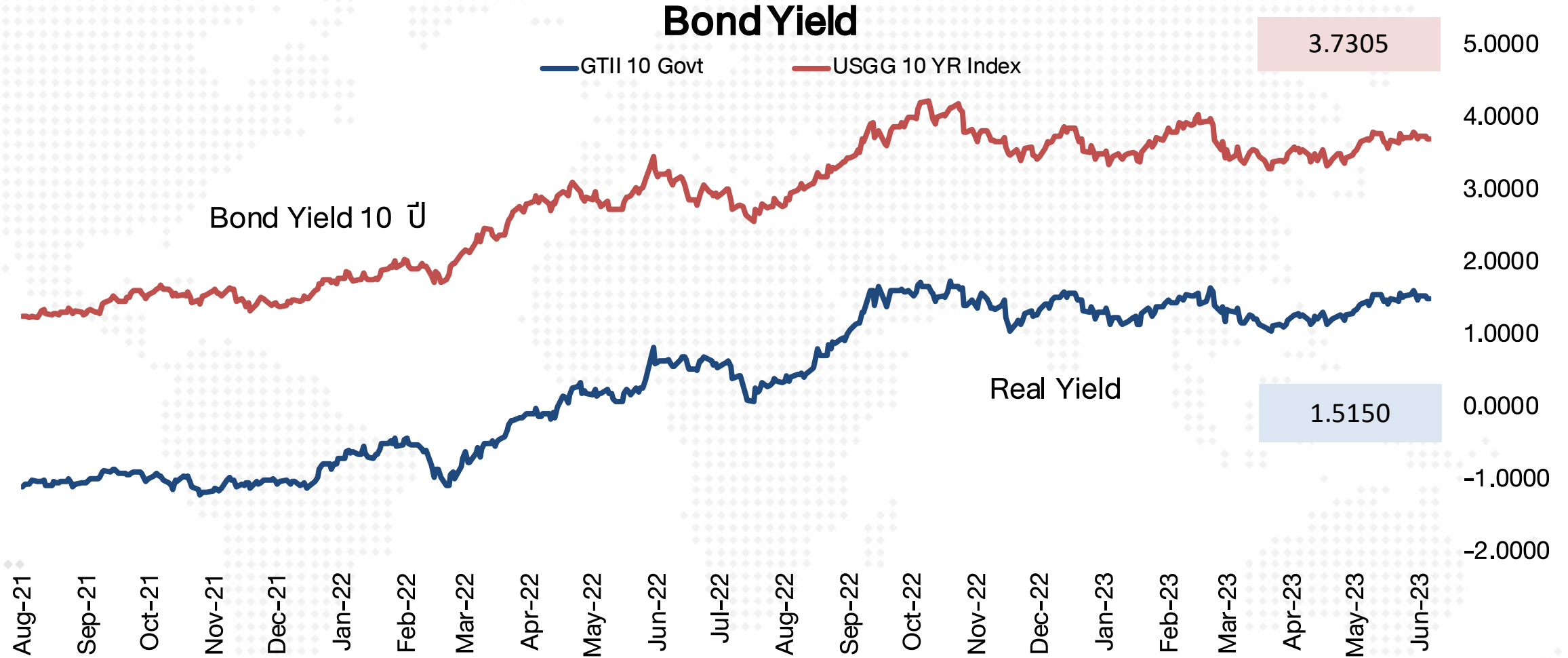
DAOL SEC

Region/Country	Index	Week			1-Day	1 Mth	QTD	12M	Last
		Last	Net Chg.	WTD % Chg.	% chg	% chg	% chg	% chg	update
<b>World</b>	The Global Dow	4,075.0	(43.9)	-1.1	0.2	3.6	-0.7	15.8	21-Jun-23
	The Global Dow Euro	3,502.5	(47.3)	-1.3	-0.1	1.8	0.8	11.6	21-Jun-23
	DJ Global	512.1	(6.8)	-1.3	0.1	2.9	-5.3	13.5	21-Jun-23
	Bloomberg World Index	389.5	(5.6)	-1.4	0.0	1.8	22.5	44.8	21-Jun-23
	MSCI World	2,927.7	(34.6)	-1.2	-0.4	2.9	-4.1	15.4	21-Jun-23
	MSCI Emergin Market	1,004.3	(25.8)	-2.5	-0.9	2.1	-12.0	1.1	21-Jun-23
	MSCI Thailand	503.3	(11.1)	-2.2	-1.0	-0.5	-5.2	1.2	21-Jun-23
<b>Americas</b>	Dow Jones	33,951.5	(347.6)	-1.0	-0.3	2.0	-2.1	11.4	21-Jun-23
	NASDAQ	13,502.2	(187.4)	-1.4	-1.2	6.1	-5.1	22.2	21-Jun-23
	S&P 500	4,365.7	(43.9)	-1.0	-0.5	4.1	-3.6	16.1	21-Jun-23
<b>Europe</b>	Stoxx Europe 600	457.0	(9.8)	-2.1	-0.5	-2.5	0.3	12.6	21-Jun-23
Euro Zone	Euro Stoxx 50	4,322.8	(72.1)	-1.6	-0.5	-1.4	10.8	24.8	21-Jun-23
France	CAC 40	7,261.0	(127.7)	-1.7	-0.5	-2.9	9.0	22.7	21-Jun-23
German	DAX	16,023.1	(334.5)	-2.0	-0.5	-1.2	11.2	21.9	21-Jun-23
UK	FTSE 100	7,559.2	(83.5)	-1.1	-0.1	-2.7	0.6	6.6	21-Jun-23
<b>Asia-Pacific</b>	MSCI AC Asia Pacific Index	166.3	(3.3)	-2.0	-0.7	2.0	-7.8	6.3	21-Jun-23
Thailand	SET Index	1,522.1	(37.3)	-2.4	-1.0	-0.5	-10.2	-2.4	21-Jun-23
China	Shanghai SE Composit	3,197.9	(75.4)	-2.3	-1.3	-3.0	-1.7	-2.1	21-Jun-23
China	Shenzhen CSI 300	3,864.0	(99.3)	-2.5	-1.5	-2.7	-8.5	-9.5	21-Jun-23
Hong Kong	Hang Seng	19,218.4	(822.0)	-4.1	-2.0	-2.3	-12.6	-8.5	21-Jun-23
Philippines	Philippines Stock Exchange	6,424.2	(37.2)	-0.6	-0.4	-3.0	-10.8	4.2	21-Jun-23
Indonesia	Jakarta SE Composite	6,702.6	4.1	0.1	0.6	-0.4	-5.2	-4.0	21-Jun-23
Japan	Nikkei	33,575.1	(130.9)	-0.4	-0.1	7.9	20.7	28.3	21-Jun-23
Singapore	Straits Times	3,223.7	(36.4)	-1.1	0.1	0.4	-5.4	4.2	21-Jun-23
South Korea	Korea Stock Exchange	2,582.6	(43.2)	-1.6	0.3	1.3	-6.3	10.5	21-Jun-23
Vietnam	Vietnam Ho Chi Minh	1,118.5	3.2	0.3	0.6	4.5	-25.0	-4.3	21-Jun-23
Taiwan	Taiwan Weighted	17,202.4	(86.5)	-0.5	0.1	6.3	-2.8	12.1	21-Jun-23
<b>Currency</b>	USD Index Spot Rate	102.1	(0.2)	-0.2	-0.0	-1.1	3.8	-2.1	21-Jun-23
	USD-EUR	1.1	0.0	0.4	0.0	1.6	-0.7	4.0	21-Jun-23
	USD-GBP	1.3	(0.0)	-0.4	-0.0	2.7	-2.8	4.1	21-Jun-23
	YEN-USD	141.9	0.1	0.0	-0.0	-2.3	16.6	-4.0	21-Jun-23
	CNY-USD	7.2	0.1	0.7	0.0	-2.1	13.2	-6.8	21-Jun-23
	THB-USD	34.8	0.1	0.4	-0.1	-1.0	4.5	1.6	21-Jun-23

Region/Country	Index	Week			1-Day	1 Mth	QTD	12M	Last
		Last	Net Chg.	WTD % Chg.	% chg	% chg	% chg	% chg	update
<b>Bonds Yield (%)</b>	US: 2-Year Bond	4.7	0.0	0.0	0.09	7.1	102.0	54.4	21-Jun-23
(Government)	US: 5-Year Bond	4.0	(0.0)	-0.7	0.18	5.4	60.8	22.7	21-Jun-23
	US: 10-Year Bond	3.7	(0.0)	-1.1	0.31	2.1	59.1	18.2	21-Jun-23
	US: 30-Year Bond	3.8	(0.0)	-1.2	0.14	-1.4	55.5	17.3	21-Jun-23
	THAILAND: 2-Year Bond	2.1	0.0	0.1	-0.25				21-Jun-23
	THAILAND: 5-Year Bond	2.3	0.0	0.6	-0.08				21-Jun-23
	THAILAND: 10-Year Bond	2.6	0.0	0.2	-0.23				21-Jun-23
	THAILAND: 30-Year Bond	3.3	0.0	0.0	-0.10				21-Jun-23
<b>Other</b>	Bloomberg Commodity Index	104.8	(0.4)	-0.4	1.1	3.9	-15.8	-16.0	21-Jun-23
	Crude Oil - WTI (spot month)	72.5	0.8	1.0	-0.1	0.7	-27.7	-31.7	21-Jun-23
	Crude Oil - Brent	77.1	0.5	0.7	-0.1	1.4	-28.5	-31.1	21-Jun-23
	Coal Newcatle (USD/Ton)	133.7	0.6	0.5	-0.7	-15.7	-18.5	-51.8	21-Jun-23
	Baltic Dry Index	1,078.0	2.0	0.2	1.2	-21.0	-54.3	-54.1	20-Jun-23
	Rubber (TOCOM) Yen/Kg.	202.8	(4.1)	-2.0	-0.1	-1.7	-21.2	-24.8	21-Jun-23
	Sugar Futures (USD / lb.)	25.9	(0.2)	-0.9	-0.7	1.4	44.9	42.6	21-Jun-23
	Copper (LME) USD/Ton	8,606.3	51.3	0.6	0.6	4.9	-17.0	-4.3	21-Jun-23
	China Hot Rolled Steel	3,873.0	(18.0)	-0.5	-0.3	1.1	-26.5	-11.6	21-Jun-23
	GOLD (spot)	1,932.6	(25.4)	-1.3	0.0	-2.0	-0.3	5.2	21-Jun-23
	Soybean Meal Futures	439.2	22.8	5.5	-0.6	5.9	-6.1	1.0	21-Jun-23
	Crude Palm Oil	3,631.0	(154.0)	-4.1	-1.7	-2.8	-43.2	-23.8	21-Jun-23
	Corn	671.0	30.8	4.8	-0.4	17.0	-10.4	-13.0	21-Jun-23
	Bitcoin	29,985.4	3590.7	13.6	0.5	12.0	-34.5	51.7	21-Jun-23
	Ethereum	1,879.9	153.7	8.9	1.8	5.2	-43.0	82.6	21-Jun-23
	ARKW Investments	56.1	(1.2)	-2.0	-2.4	7.8	-35.6	9.8	21-Jun-23
	Global x Auto & Electric ETF	25.6	(0.6)	-2.4	-1.2	7.6	-7.1	15.3	21-Jun-23
	BABA (Hong kong ; HKD/share)	84.7	(6.9)	-7.5	-4.1	1.3	-24.4	-16.6	21-Jun-23

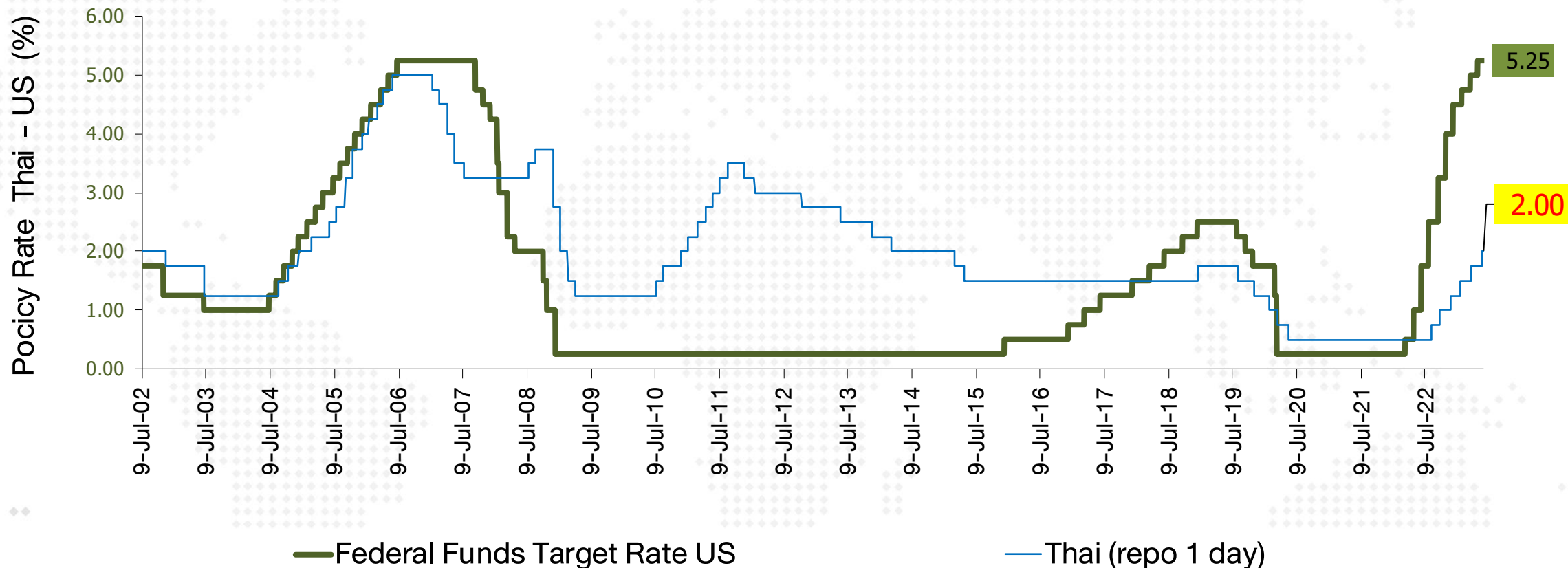
## Dollar Index & Thai Index





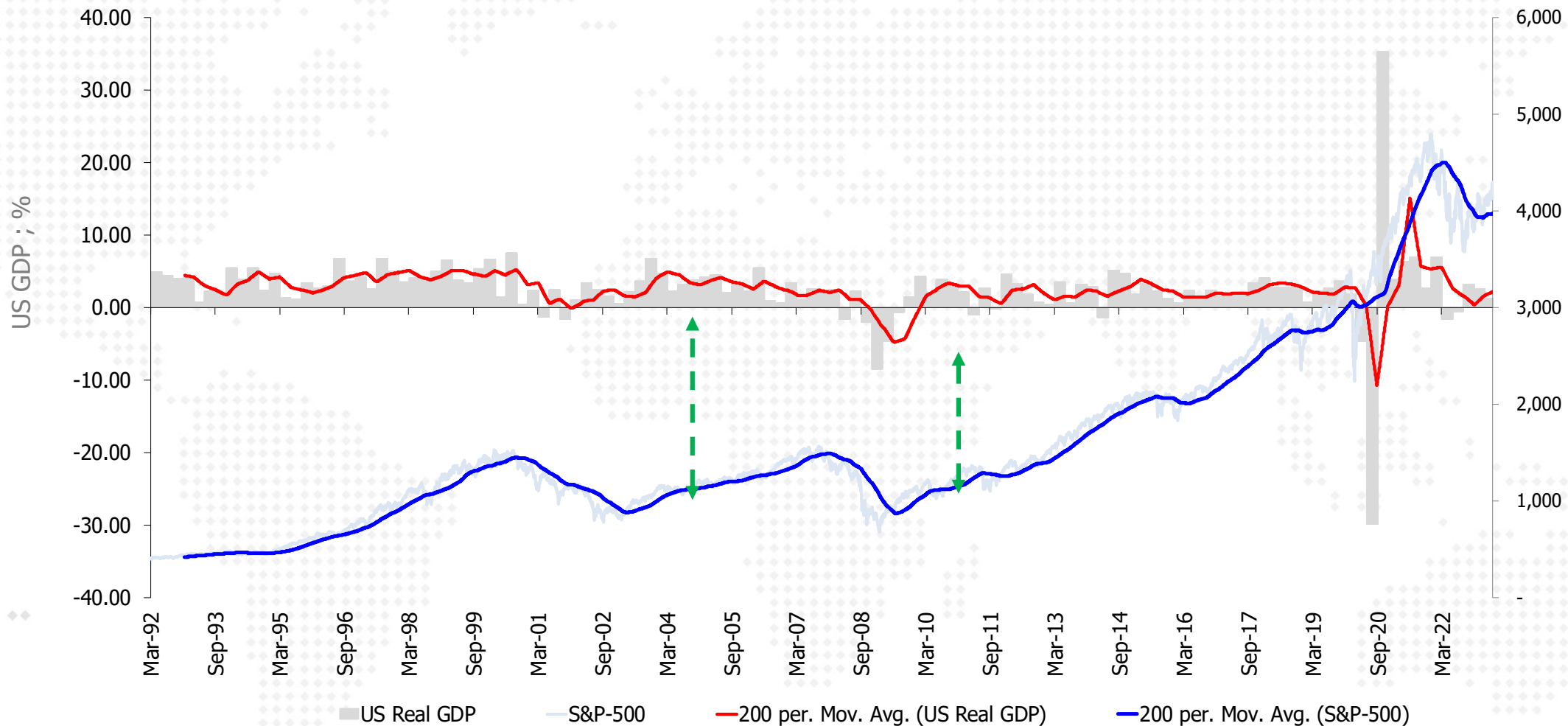


### Federal Funds Rate & Thai Rate



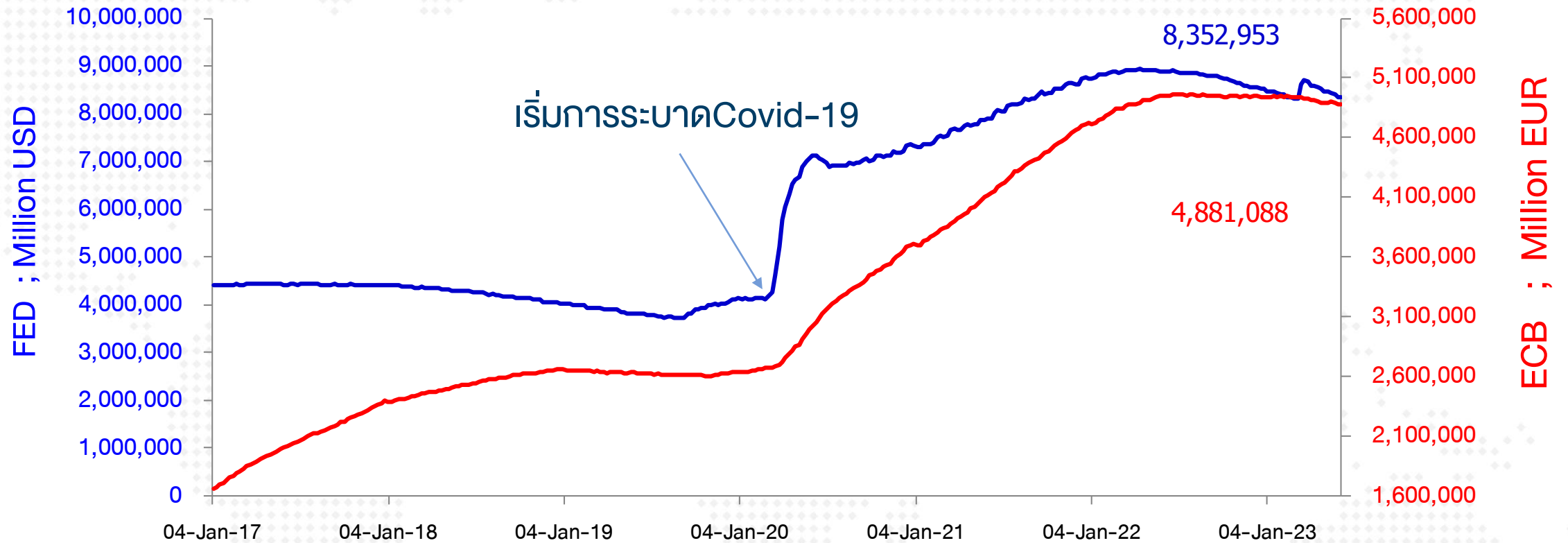
<< update ข้อมูลทุกๆ วันแรกของสัปดาห์ >>

## US Real GDP and S&P-500



<< update ข้อมูลทุกๆ วันแรกของสัปดาห์ >>

## Fed & ECB : Assets Purchase (QE Program)

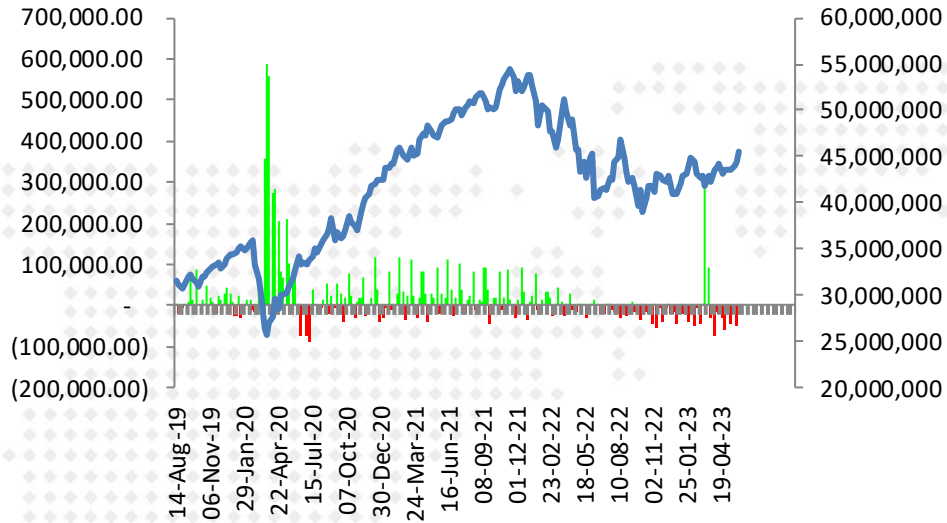


— FED Reserve Balance Wednesday Close

— ECB Balance Sheet (Million Euro)

<< update ข้อมูลทุกๆ วันแรกของสัปดาห์ >>



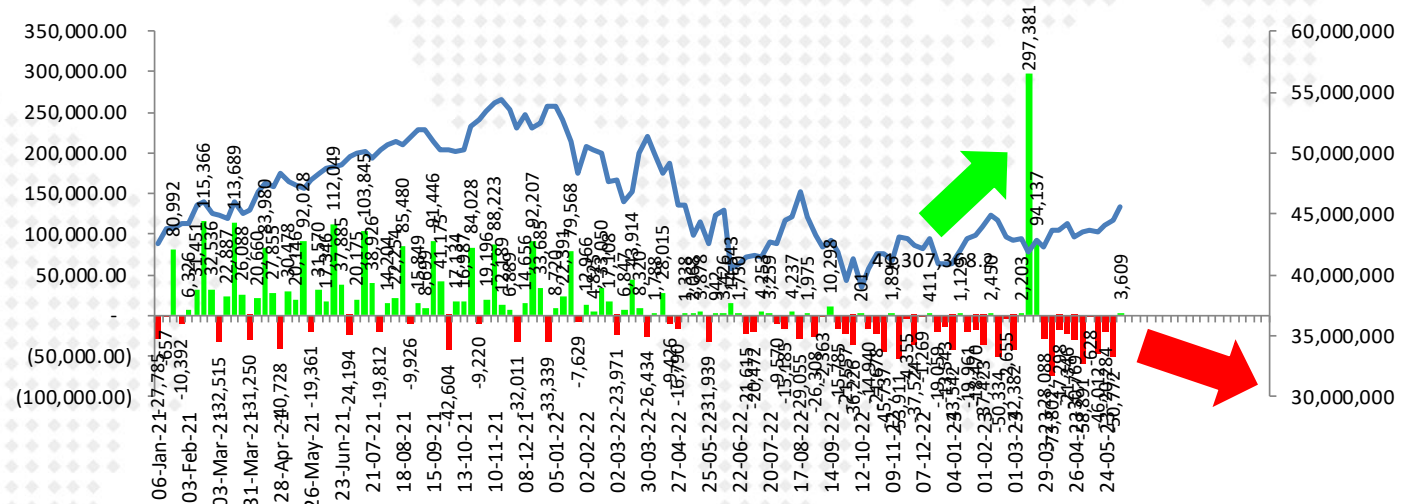


## ตัวเลขการซื้อขายหลักทรัพย์ของ Fed (QE) รายสัปดาห์

(42,382.00)	01-03-23	8,303,513.0
2,203.00	08-03-23	8,305,716.0
297,381.00	15-03-23	8,603,097.0
94,137.00	22-03-23	8,697,234.0
(28,088.00)	29-03-23	8,669,146.0
(73,802.00)	05-04-23	8,595,344.0
(17,298.00)	12-04-23	8,578,046.0
(21,346.00)	19-04-23	8,556,700.0
(30,769.00)	26-04-23	8,525,931.0
(58,891.00)	03-05-23	8,467,040.0
(628.00)	10-05-23	8,466,412.0
(46,012.00)	17-05-23	8,420,400.0
(20,284.00)	24-05-23	8,400,116.0
(50,772.00)	31-05-23	8,349,344.0
3,609.00	07-06-23	8,352,953.0

■ FED Reserve Balance Wednesday Close

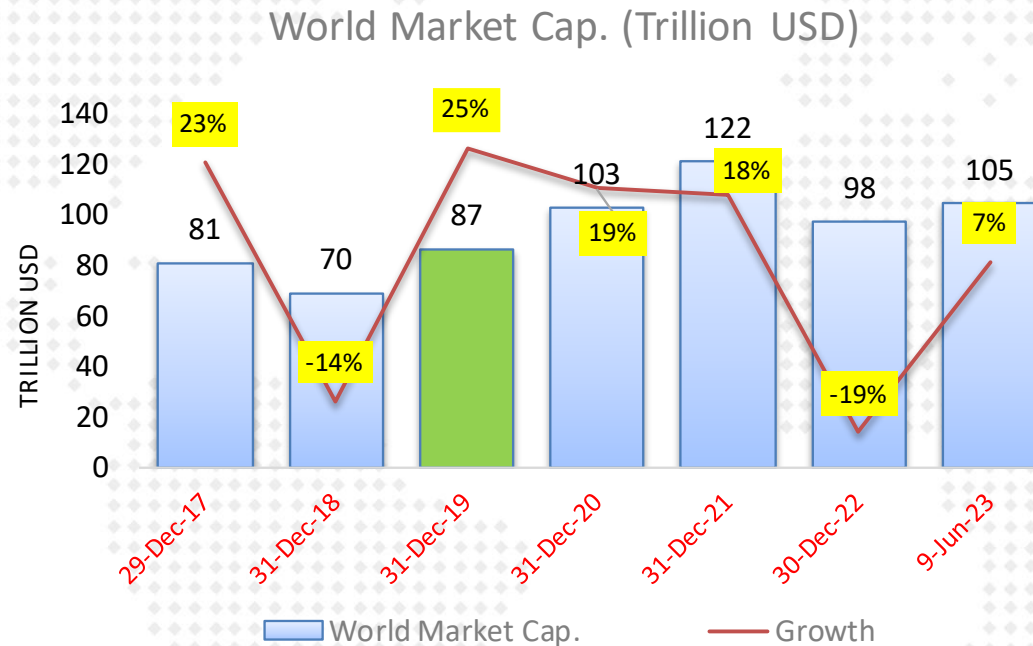
— Bloomberg United States Exchange Market Capitalization USD



■ FED Reserve Balance Wednesday Close

— Bloomberg United States Exchange Market Capitalization USD

## การเปลี่ยนแปลงของ Market Cap. ตลาดหุ้นโลก นับตั้งแต่ปี 2017 - ปัจจุบัน



	World Market Cap.	Growth
30-Dec-16	66,383,155	
29-Dec-17	81,434,892	23%
31-Dec-18	69,647,068	-14%
31-Dec-19	86,990,167	25%
31-Dec-20	103,229,711	19%
31-Dec-21	121,522,850	18%
30-Dec-22	97,867,296	-19%
9-Jun-23	104,934,850	7%

หมายเหตุ : การอัดฉีดเงินเข้าระบบของธนาคารกลางต่าง มีส่วนให้ตลาดหุ้นปรับตัวสูงขึ้น ในช่วงปี 2020-2021

# P/E ตลาดหุ้นสำคัญๆ

## Market P/E (current & Forward)

21-Jun-23

Index Name	country	Index	P/E Ratio	P/E Ratio	P/E Ratio	Dividend Yield	Current Earnings Yield	LAST_UPDATE	TIME	
			Trailing 12M	Forward ('23)	Forward ('24)					
			<b>Current 12M</b>	<b>2566(f)</b>	<b>2567(f)</b>					
FTSE Bursa Malaysia KLCI	MA	1,393.45	14.94	13.22	12.32	4.47	6.70	21-Jun-23	4:05:00 PM	มาเลเซีย
PSEI - PHILIPPINE SE IDX	PH	6,424.21	13.79	12.24	11.16	2.57	7.25	21-Jun-23	1:50:00 PM	ฟิลิปปินส์
Straits Times Index STI	SI	3,223.66	12.99	10.67	10.40	4.81	7.70	21-Jun-23	4:20:00 PM	สิงคโปร์
KOSPI INDEX	SK	2,582.63	15.34	15.33	10.22	2.01	6.52	21-Jun-23	4:05:40 PM	เกาหลีใต้
TAIWAN TAIEX INDEX	TA	17,202.40	16.92	18.53	14.94	4.10	5.91	21-Jun-23	12:49:00 PM	ไต้หวัน
STOCK EXCH OF THAI INDEX	TH	1,522.12	20.93	16.28	14.22	3.18	4.78	21-Jun-23	4:42:53 PM	ไทย (SET)
THAI SET 50 INDEX	TH	925.93	24.50	17.41	15.27	2.85	4.08	21-Jun-23	4:42:15 PM	ไทย (SET50)
S&P BSE SENSEX INDEX	IN	63,533.59	23.61	20.75	17.21	1.37	4.24	21-Jun-23	4:37:38 PM	อินเดีย
JAKARTA COMPOSITE INDEX	ID	6,702.63	14.79	13.74	1.71	4.10	6.76	21-Jun-23	4:00:42 PM	อินโดนีเซีย
HO CHI MINH STOCK INDEX	VN	1,118.46	15.15	11.18	9.78	1.86	6.60	21-Jun-23	3:02:04 PM	เวียดนาม
SHANGHAI SE A SHARE INDX	CH	3,352.35	14.44	11.24	9.71	2.65	6.93	21-Jun-23	3:29:54 PM	จีน (A-Shares)
SHANGHAI SE COMPOSITE	CH	3,197.90	14.42	11.24	9.70	2.66	6.93	21-Jun-23	3:29:54 PM	จีน (Composite)
HANG SENG INDEX	HK	19,218.35	10.04	9.76	8.72	3.79	9.96	21-Jun-23	3:08:40 PM	ฮ่องกง
DOW JONES INDUS. AVG	US	34,053.87	19.70	18.46	15.85	2.09	5.08	21-Jun-23	20-Jun-23	สหรัฐฯ (Dow Jones)
S&P 500 INDEX	US	4,388.71	21.00	20.08	18.10	1.57	4.76	21-Jun-23	20-Jun-23	สหรัฐฯ (S&P-500)
NASDAQ COMPOSITE	US	13,667.29	38.94	36.35	24.51	0.79	2.57	21-Jun-23	20-Jun-23	สหรัฐฯ (Nasdaq)
CAC 40 INDEX	FR	7,289.47	12.55	12.89	11.74	3.18	7.97	21-Jun-23	4:37:30 PM	ฝรั่งเศส
DAX INDEX	GE	16,127.85	13.16	11.38	10.53	3.53	7.60	21-Jun-23	4:37:38 PM	เยอรมัน
NIKKEI 225	JN	33,575.14	32.91	26.04	17.65	1.81	3.04	21-Jun-23	1:15:02 PM	ญี่ปุ่น (Nikkei)
FTSEUROFIRST 300 INDEX	EC	1,819.66	13.10	12.81	11.96	3.45	7.64	21-Jun-23	4:37:30 PM	ยุโรป (300 บริษัท)
Euro Stoxx 50 Pr	EC	4,344.55	12.79	12.40	11.47	3.41	7.82	21-Jun-23	4:37:30 PM	ยุโรป (50 บริษัท)
STXE 600 (EUR) Pr	EC	459.02	13.45	12.86	11.92	3.41	7.44	21-Jun-23	4:37:30 PM	ยุโรป (600 บริษัท)
MSCI WORLD	MULT	2,939.54	18.69	17.83	16.08	2.09	5.35	21-Jun-23	20-Jun-23	ตลาดหุ้นโลก (MSCI)

Source : Bloomberg



# EPS ตลาดหุ้นสำคัญๆ

21-Jun-23

Trailing 12M Earnings per Share

General Estimated Earnings

Market	Trailing 12M Earnings per Share			General Estimated Earnings			Current Earnings Yield	FWD P/E (Current Year)	FWD P/E (Next Year)
	EPS 2019	EPS 2020	EPS 2021	Trailing 12M	2023(f)	2024(f)			
มาเลเซีย	86.2	66.2	106.4	109.9	105.6	113.1	6.7	13.2	12.3
ฟิลิปปินส์	480.6	282.7	342.6	465.5	514.1	575.9	7.3	12.2	11.0
สิงคโปร์	230.3	158.4	182.1	266.1	314.2	309.8	7.7	10.7	10.3
เกาหลีใต้	134.8	112.1	245.1	192.7	169.2	252.7	6.5	15.3	10.1
ไต้หวัน	621.1	667.8	1,219.0	1,038.4	926.3	1,151.7	5.9	18.5	14.9
ไทย (SET)	79.1	25.9	74.5	87.4	94.6	107.0	4.8	16.6	14.6
ไทย (SET50)	54.5	33.8	48.6	48.8	53.4	60.6	4.1	17.4	15.4
อินเดีย	1,711.7	1,778.2	1,943.6	2,692.4	3,160.5	3,691.9	4.2	20.8	17.7
อินโดนีเซีย	304.3	187.1	243.7	409.0	2,931.0	3,908.9	6.8	13.7	12.6
เวียดนาม	59.2	51.4	75.2	81.5	95.4	114.4	6.6	11.2	9.0
จีน (A-Shares)	220.1	204.5	258.4	239.0	302.0	345.2	6.9	11.2	9.8
จีน (Composite)	216.4	194.6	234.7	228.2	288.5	329.8	6.9	11.2	9.8
ฮ่องกง	2,443.1	2,146.0	2,091.7	2,038.9	2,002.6	2,205.0	10.0	9.7	8.8
สหรัฐฯ (Dow Jones)	1,511.3	1,292.9	1,807.6	1,786.1	1,889.9	2,148.4	5.1	18.3	16.4
สหรัฐฯ (S&P-500)	164.4	142.8	198.8	223.0	218.2	242.4	4.8	19.9	18.1
สหรัฐฯ (Nasdaq)	327.1	308.5	438.6	395.4	453.5	557.6	2.6	36.5	29.2
ฝรั่งเศส	367.5	231.2	417.9	595.9	580.9	621.2	8.0	13.0	12.3
เยอรมัน	841.1	664.3	1,070.0	1,331.2	1,413.1	1,532.3	7.6	11.4	10.5
ญี่ปุ่น (Nikkei)	1,251.6	757.5	1,774.4	1,473.7	1,718.2	1,902.4	3.0	21.8	18.7
ยุโรป (300 บริษัท)	104.9	77.8	110.0	151.2	143.1	152.2	7.6	12.8	12.3
ยุโรป (50 บริษัท)	239.7	174.0	250.0	353.5	355.1	378.6	7.8	12.4	11.8
ยุโรป (600 บริษัท)	25.7	18.8	27.3	37.0	36.0	38.5	7.4	12.8	12.0
ตลาดหุ้นโลก (MSCI)	128.3	104.7	152.9	169.6	167.0	182.8	5.3	17.6	16.3

# ผลตอบแทนตลาดหุ้นไทย เทียบกับตลาดโลก

Total Return Index : ผลตอบแทนจากการลงทุนในตลาดต่าง ในแต่ละช่วงเวลา

	MSCI World		MSCI EM		MSCI APAC ex Japan		S&P-500		SET Index		NASDAQ	
	Total Return	SD*	Total Return	SD*	Total Return	SD*	Total Return	SD*	Total Return	SD*	Total Return	SD*
5 day	1.1%	5.5%	1.6%	6.5%	1.5%	6.0%	1.3%	7.9%	1.5%	13.3%	1.4%	17.0%
1 month	3.4%	10.2%	2.9%	11.4%	2.3%	12.1%	5.2%	11.5%	-0.9%	10.7%	9.3%	15.1%
3 month	9.6%	10.7%	5.8%	11.5%	4.9%	12.9%	12.8%	13.5%	-2.0%	14.1%	21.1%	16.9%
6 month	9.5%	12.0%	3.7%	12.7%	1.9%	14.2%	11.2%	15.4%	-2.7%	11.3%	22.9%	20.2%
9 month	9.2%	15.8%	5.0%	16.6%	4.4%	18.9%	8.1%	19.9%	-4.1%	10.7%	11.9%	25.1%
12 month	10.2%	16.5%	-2.1%	16.5%	-3.5%	18.4%	13.2%	20.6%	-2.1%	11.0%	19.8%	26.3%
Month to date	3.9%	11.5%	4.8%	14.9%	4.2%	15.1%	3.9%	11.0%	1.2%	12.1%	4.1%	14.9%
Quarter to date	4.3%	9.9%	1.8%	9.8%	0.1%	10.4%	5.9%	12.3%	-2.7%	11.2%	10.3%	16.0%
<b>Year to date</b>	<b>11.9%</b>	<b>11.5%</b>	<b>5.9%</b>	<b>12.7%</b>	<b>4.5%</b>	<b>14.1%</b>	<b>13.9%</b>	<b>14.8%</b>	<b>-5.3%</b>	<b>11.6%</b>	<b>29.1%</b>	<b>19.3%</b>
2 ปี	-1.7%	15.7%	-12.5%	17.1%	-13.3%	18.6%	2.7%	19.6%	0.2%	11.1%	-1.4%	25.7%
3 ปี	11.1%	15.0%	2.8%	16.6%	2.0%	17.9%	14.9%	18.8%	6.5%	13.3%	13.2%	24.7%
4 ปี	8.7%	18.4%	1.7%	18.2%	2.4%	18.9%	12.6%	23.1%	1.2%	18.1%	15.5%	27.0%
5 ปี	7.1%	17.3%	-0.1%	17.5%	-0.2%	18.2%	11.2%	21.8%	0.9%	16.9%	12.9%	25.8%
10 ปี	8.4%	14.3%	2.9%	15.8%	4.5%	15.9%	12.4%	17.8%	3.9%	15.5%	15.8%	21.0%

Remark : Total Return วัดจากวันสุดท้ายเทียบกับวันแรกของช่วงเวลานั้นๆ

14-Jun-2023

Source : Bloomberg

SD\* = Standard Deviation ปรึบเป็น Annualized

# SET Index Target for 2023

## SET Index Target for 2023

16-May-23

				SET TARGET			SET INDEX
				Worst	Base	Best	1,544
				0.5 SD	+0.75 SD	+1 SD	
	Net Profit	Net Profit Growth	EPS	18.48	19.15	19.81	Forward P/E
Year 2020	453,584	-51%	41.8				
<i>(Exclude THAI)</i>	<i>594,755</i>	<i>-35%</i>	<i>54.9</i>				
Year 2021	1,016,531	124%	89.2				17.3
Year 2022	1,001,815	-1%	84.0				18.4
Year 2023							
Best	1,104,040	10%	90.0		1724		17.1
<b>Base</b>	<b>1,080,450</b>	<b>7.8%</b>	<b>88.1</b>	1628	<b>1687</b>	1746	<b>17.5</b>
Worst	971,761	-3%	79.3		1570		19.5
<i>SET Target for Year 2023 : Average P/E at 17.15 times ; 1. SD = 2.67 times ; Share Outstanding = 12,261 Mil. Shares</i>							
Year 2024	1,167,609	8.1%	95.2		1760		16.2
Year 2025	1,286,573	10.2%	104.9		1868		14.7
<i>SET Profit for Year 2025 : Estimate Net Profit Growth = 10.2% (Bloomberg Survey ; 15 May 23)</i>							

Remark : Year 2021-2025 Exclude "THAI"



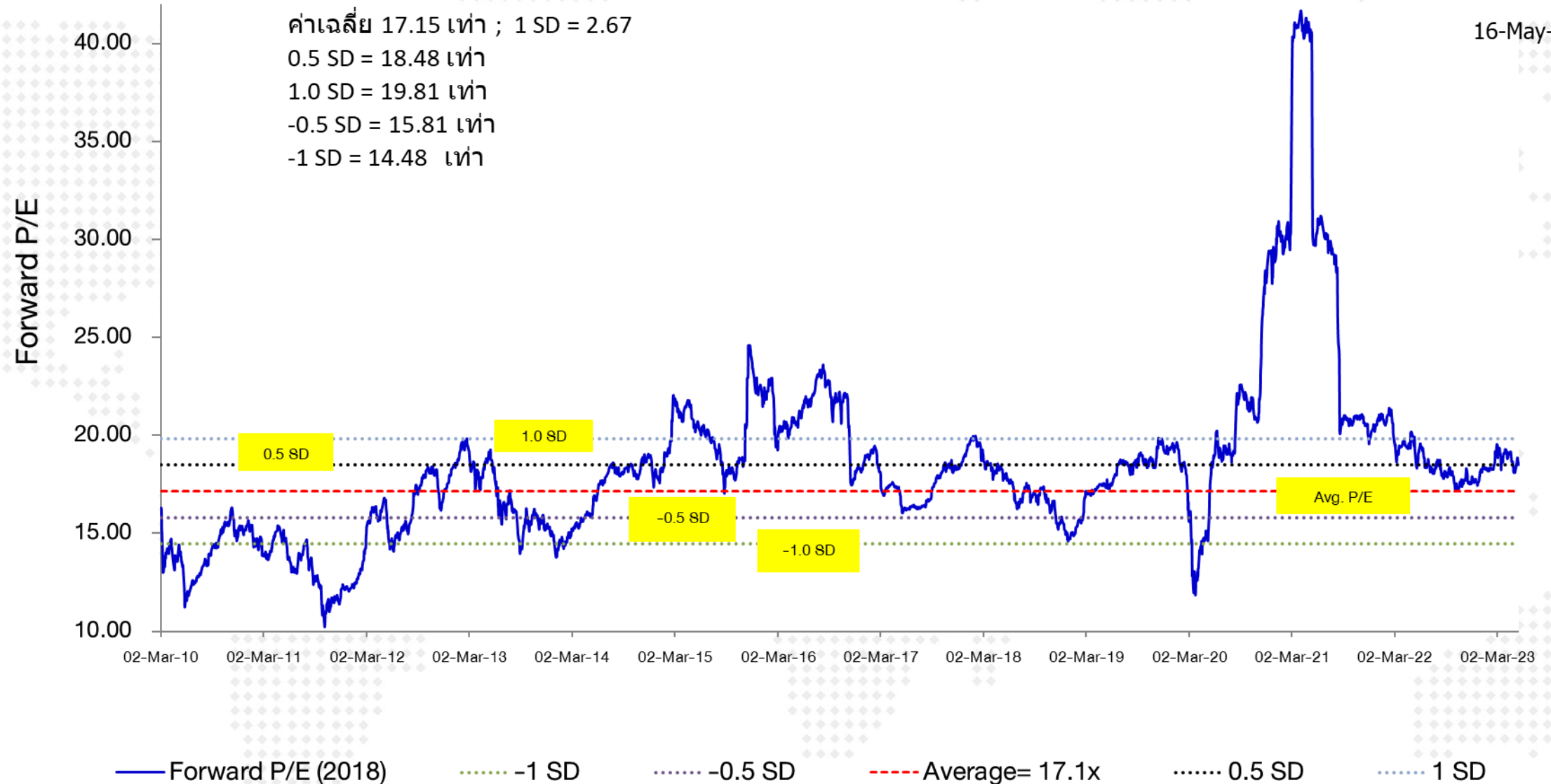
## SET : Net Profit & EPS & Target

	Net Profit		SET Index Target		Market EPS				Outstanding Shares			
	(M. Baht)	(YoY)	Target (Point)	Forward P/E	DAOL		Bloomberg		diff.	5-Apr-23	05-Apr-23	07-Mar-23
					5-Apr-23	(YoY)	15-May-23	(YoY)		(Current)	(share dilute)	(Prev.)
2007	426,600				54.6		48.2		13%	7,810		7,810
2008	308,670	-27.6%			38.9	-28.9%	38.1		2%	7,945	1.7%	7,945
2009	443,808	43.8%			55.2	42.1%	54.6		1%	8,039	1.2%	8,039
2010	595,594	34.2%			73.5	33.1%	73.5		0%	8,103	0.8%	8,103
2011	608,609	2.2%			73.9	0.6%	77.5		-5%	8,233	1.6%	8,233
2012	728,837	19.8%			85.6	15.8%	85.1		1%	8,511	3.4%	8,511
2013	784,295	7.6%			88.4	3.3%	88.4		0%	8,869	4.2%	8,869
2014	675,974	-13.8%			72.1	-18.4%	75.4		-4%	9,373	5.7%	9,373
2015	642,462	-5.0%			68.2	-5.4%	73.2		-7%	9,422	0.5%	9,524
2016	903,654	40.7%			90.6	32.9%	93.7	27.9%	-3%	9,971	5.8%	9,835
2017	975,902	8.0%			97.1	7.2%	99.7	6.4%	-3%	10,048	0.8%	10,041
2018	974,898	-0.1%			95.7	-1.4%	96.3	-3.3%	-1%	10,185	1.4%	10,110
2019	918,633	-5.8%			88.8	-7.2%	86.2	-10.5%	3%	10,342	1.5%	10,342
2020	453,584	-50.6%			41.8	-52.9%	36.8	-57.3%	14%	10,840	4.8%	10,840
2021	1,016,531	124.1%			89.2	113.1%	73.6	100.0%	21%	11,400	5.2%	11,400
2022	1,001,815	-1.4%			84.0	-5.8%	89.7	21.9%	-6%	11,920	4.6%	11,857
'23(f) DAOL	1,080,450	7.8%	1,687	19.1	88.1	4.8%	97.1	8.2%	-9%	12,261	2.9%	11,895
'24(f) DAOL	1,167,609	8.1%			95.2	8.1%	108.7	11.9%	-12%	12,261	0.0%	11,895

Last Update : 16-May-23

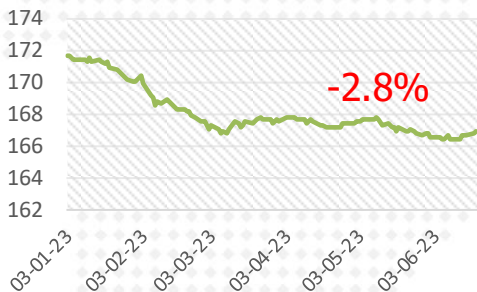
P/E (Mar 2010 - Feb 2023) .... ไม่รวมปี 2020 (ช่วงที่เกิดการระบาด Covid-19)

16-May-23



# การปรับ EPS ตลาดหุ้นสำคัญๆ ปี 2023

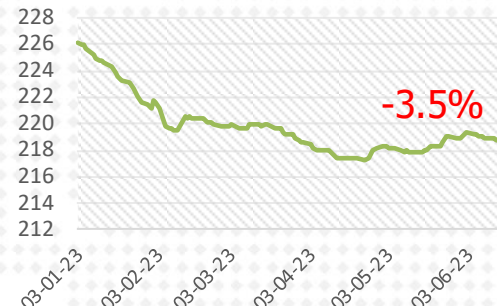
### MSCI WORLD



### STXE 600 (EUR) Pr

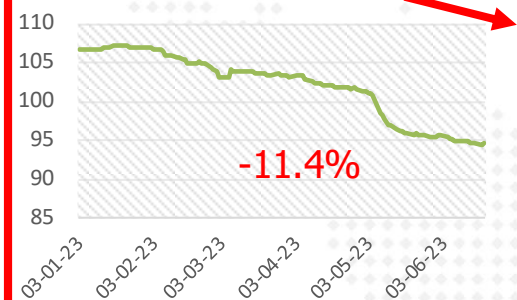


### US (s&p-500)

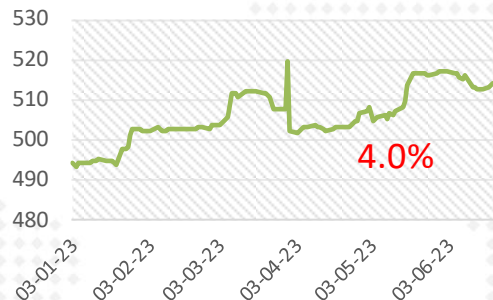


ปี 2023 EPS เริ่มถูกปรับ  
ลดลง

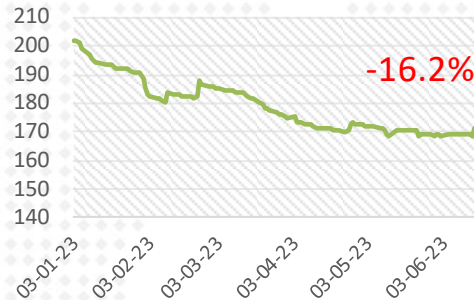
### Thailand



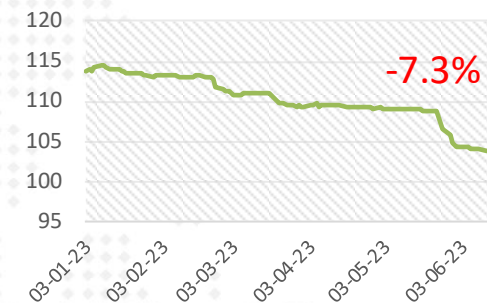
### Philippine



### South Korea



### Malaysia



21-Jun-2023



# SET Index Target for 2023

## SET Index Target for 2023

7-Mar-23

				SET TARGET			SET INDEX
				Worst	Base	Best	1,626
				0.5 SD	+0.75 SD	+1 SD	
	Net Profit	Net Profit Growth	EPS	18.48	19.15	19.82	Forward P/E
Year 2020	453,584	-51%	41.8				
<i>(Exclude THAI)</i>	<i>594,755</i>	<i>-35%</i>	<i>54.9</i>				
Year 2021	1,016,531	124%	89.2				18.2
Year 2022	1,001,815	-1%	84.0				19.3
Year 2023							
Best	1,139,775	14%	92.9		1780		17.5
Base	1,107,938	10.6%	90.4	1669	1730	1791	18.0
Worst	1,054,876	5%	86.0		1647		18.9
SET Target for Year 2023 : Average P/E at 17.13 times ; 1. SD = 2.69 times ; Share Outstanding = 12,263 Mil. Shares							
Year 2024	1,203,984	8.7%	98.2		1814		16.6
Year 2025	1,307,527	8.6%	106.6		1898		15.2

SET Profit for Year 2025 : Estimate Net Profit Growth = 8.6% (Bloomberg Survey ; 03 Mar 23)

Remark : Year 2021-2025 Exclude "THAI"

ใช้ฐานการคำนวณ

# SET : Net Profit Forecast

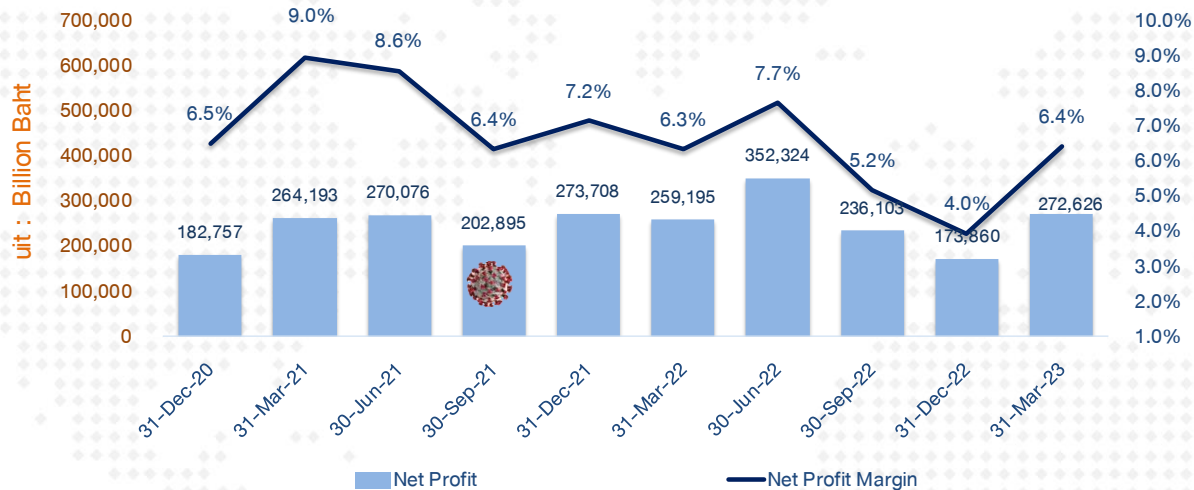
## SET : Net Profit & EPS & Target

	Net Profit		SET Index Target		Market EPS				Outstanding Shares			Data from Previous Forecast						
	(M. Baht)	(YoY)	Target (Point)	Forward P/E	DAOL		Bloomberg		diff.	24-Feb-23	24-Feb-23	10-Nov-22	Net Profit	EPS	% chg.	Bloomberg	% chg.	SET's Total
					24-Feb-23	(YoY)	24-Feb-23	(YoY)		(Current)	(share dilute)	(Prev.)	DAOL	DAOL	from Prev.	10-Nov-22	from Prev.	Shares
2007	426,600				54.6		48.2		13%	7,810		7,810	426,600	54.6		48.2		7,810
2008	308,670	-27.6%			38.9	-28.9%	38.1		2%	7,945	1.7%	7,945	308,670	38.9		38.1		7,945
2009	443,808	43.8%			55.2	42.1%	54.6		1%	8,039	1.2%	8,039	443,808	55.2		54.6		8,039
2010	595,594	34.2%			73.5	33.1%	73.5		0%	8,103	0.8%	8,103	595,594	73.5		73.5		8,103
2011	608,609	2.2%			73.9	0.6%	77.5		-5%	8,233	1.6%	8,233	608,609	73.9		77.5		8,233
2012	728,837	19.8%			85.6	15.8%	85.1		1%	8,511	3.4%	8,511	728,837	85.6		85.1		8,511
2013	784,295	7.6%			88.4	3.3%	88.4		0%	8,869	4.2%	8,869	784,295	88.4		88.4		8,869
2014	675,974	-13.8%			72.1	-18.4%	75.4		-4%	9,373	5.7%	9,373	675,974	72.1		75.4		9,373
2015	642,462	-5.0%			68.2	-5.4%	73.2		-7%	9,422	0.5%	9,524	649,462	68.2		73.2		9,422
2016	903,654	40.7%			90.6	32.9%	93.7	27.9%	3%	9,971	5.8%	9,835	891,363	90.6		93.7		9,971
2017	975,902	8.0%			97.1	7.2%	99.7	6.4%	-3%	10,048	0.8%	10,041	975,192	97.1		99.7		10,048
2018	974,898	-0.1%			95.7	-1.4%	96.3	-3.3%	-1%	10,185	1.4%	10,110	967,728	95.7		96.3		10,185
2019	918,633	-5.8%			88.8	-7.2%	86.2	-10.5%	3%	10,342	1.5%	10,342	869,973	84.1		87.9		10,342
2020	453,584	-50.6%			41.8	-52.9%	36.8	-57.3%	14%	10,840	4.8%	10,840	430,450	39.7		38.7		10,840
2021	1,016,531	124.1%			89.2	113.1%	73.5	99.7%	21%	11,400	5.2%	11,400	1,003,363	88.0	1.3%	89.0	-17.4%	11,400
2022	1,001,815	-1.4%			84.0	-5.8%	86.2	17.3%	-3%	11,920	4.6%	11,857	1,049,322	88.5	-5.0%	104.1	-17.2%	11,920
'23(f) DAOL	1,107,938	10.6%	1,730	19.1	90.4	7.5%	104.2	20.9%	-13%	12,263	2.9%	11,895	1,139,511	95.8	-5.7%	109.9		12,263
'24(f) DAOL	1,203,984	8.7%			98.2	8.7%	115.1	10.5%	-15%	12,263	0.0%	11,895	1,254,602	105.5	-6.9%			12,263

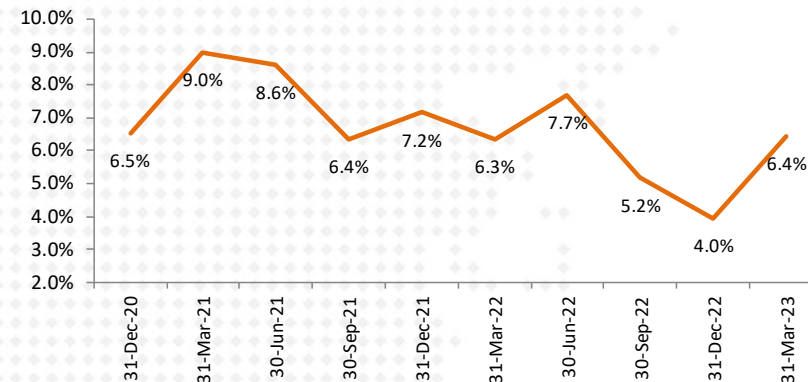
Last Update : 07-Mar-23

# SET Profitability as of 1Q-2023

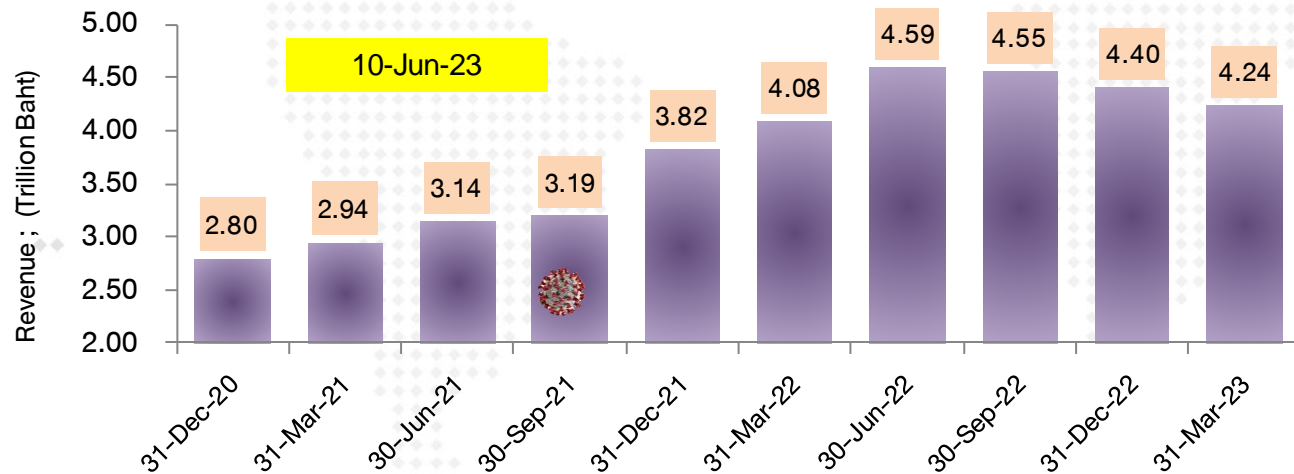
SET : Net Profit & Net Profit Margin



SET : Net Profit Margin

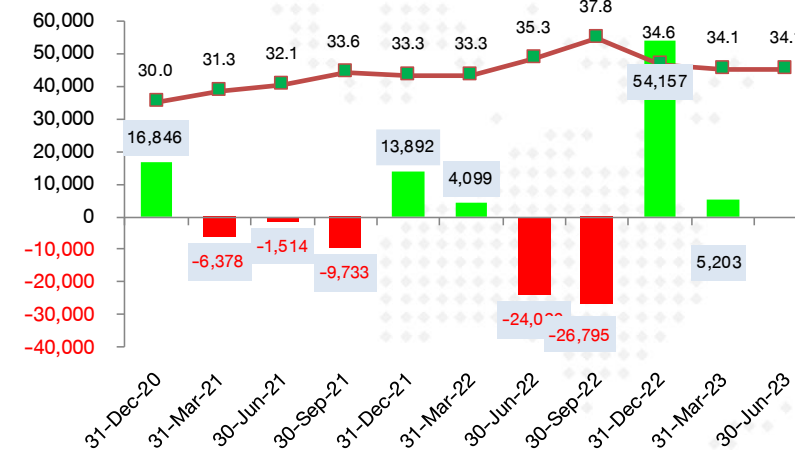


SET : Revenue



FX Gain/Loss บริษัทในตลาด

(ข้อมูลเบื้องต้นจาก Bloomberg )





## คาดการณ์หุ้นเข้า-ออก จากการคำนวณ SET50 , SET100

โดย DAOL

มีผล 1 ก.ค.2023

\* ใช้ข้อมูล ณ 31 พ.ค.

SET50		SET100	
เข้าใหม่	ออก	เข้าใหม่	ออก
WHA	JMT	TLI	SJWD
TLI	JMART	SVI	SINGER
		SNNP	PSL
		SISB	ONEE
		SAPPE	KEX
		ICHI	JAS
		BTG	EPG
		AURA	BEC

หมายเหตุ : 1..ประเมินโดยใช้ข้อมูลการซื้อขาย ณ 31 พ.ค. เพื่อพิจารณาคัดหุ้นเข้า/ออก

โดยจะประกาศรายชื่อจริงๆ กลางเดือน มิ.ย.65

2. SET50 : ต่างจากที่ประเมิน 30 เม.ย. คือ TIDLOR ยังอยู่ แต่ JMT ถูกถอดออก

02-Jun-23

FTSE ประกาศหุ้นเข้า-ออก จากการคำนวณดัชนี FTSE SET Index Series

โดยจะใช้ราคาปิด 16 มิ.ย. 66..... (02-JUNE-23)

หุ้นที่ FTSE จัดทำร่วมกับ SET

## #FTSE SET Large-Cap Index

-หุ้นเข้า : MAKRO, TRUE

-หุ้นออก : BEM, DIF

## #FTSE SET Mid-Cap Index

-หุ้นเข้า : BEM, BTG, DIF, ITC, SAAPPE, SISB, SNNP, SCAP

-หุ้นออก : CPNREIT, RAM, SINGER, TRUE, VIBHA,XPG

## #FTSE SET Small-Cap Index

-หุ้นเข้า : AAI, AURA, DUSIT, KBS, MALEE, MOSHI, NFC, POLY, POPF, PRTR, Q-CON, SINGER, TEAM, TRC, XPG


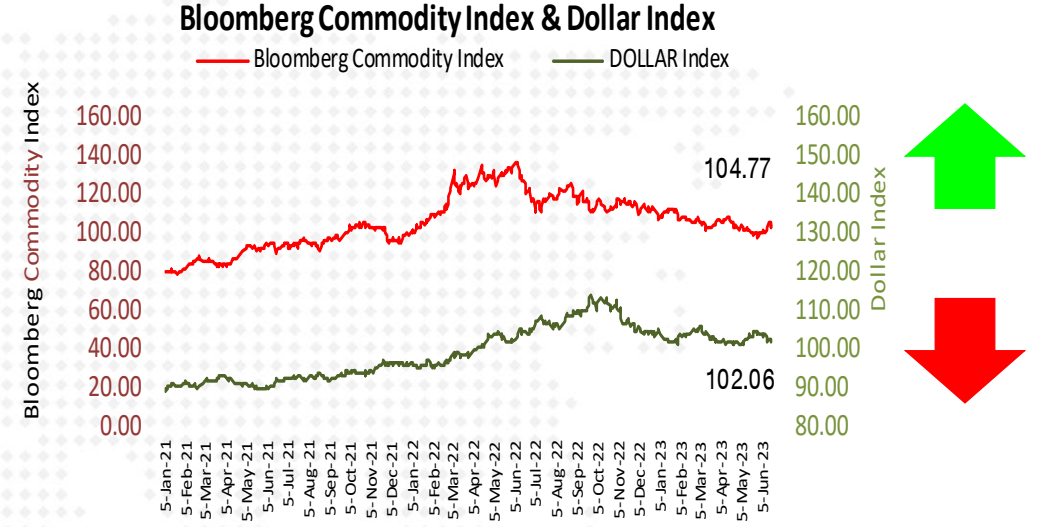
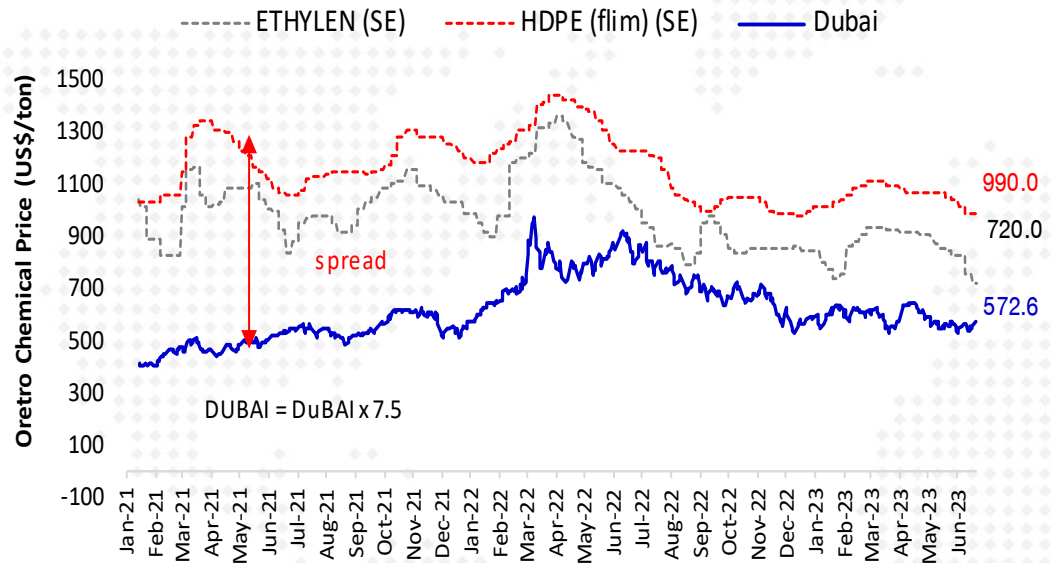
-หุ้นออก : APCS, CPNCG, GGC, LPH, LST, MST, MCOT, PF, RML, SKE, SDC, SAPPE, SISB, SNNP, SCAP, TPAC, TH, TRITN .

## #FTSE SET Shariah Index

-หุ้นเข้า : AOT, AAI, AURA, BA, BANPU, BEAUTY, BJCHI, EE, ILINK, MOSHI, NFC, POLY, POPF, PRTR, SCM, TEAM, TU, TTCL, TKC

-หุ้นออก : AJ, APCS, BEYOND, BH, CV, CPNCG, EKH, ESSO, GGC, IVL, LPH, LST, NRF, NUSA, PTTGC, RAM, RATCH, SSP, SNNP, SYNEX, TEGH, TRITN, VIBHA, WICE

# Spread ปีโตรเคมี และ ดัชนีราคาสินค้าโภคภัณฑ์


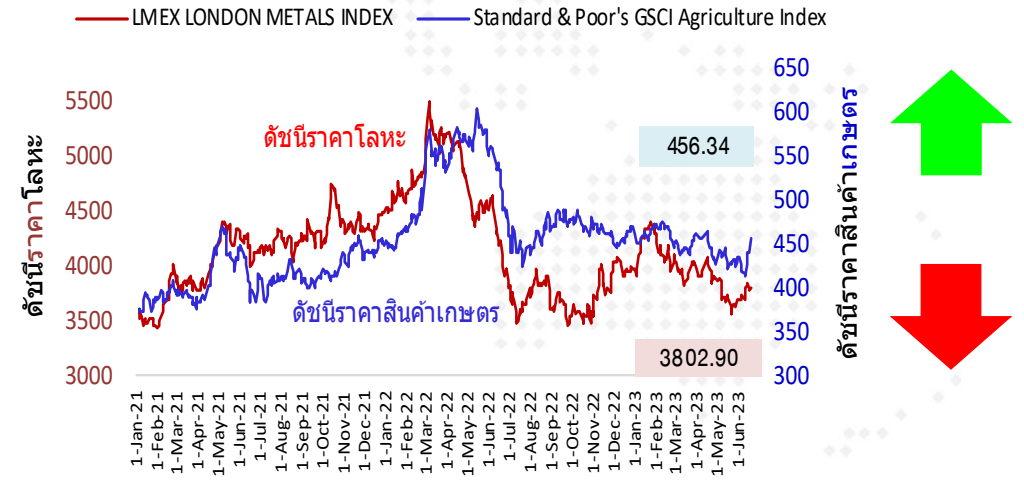


HDPE - DUBAI

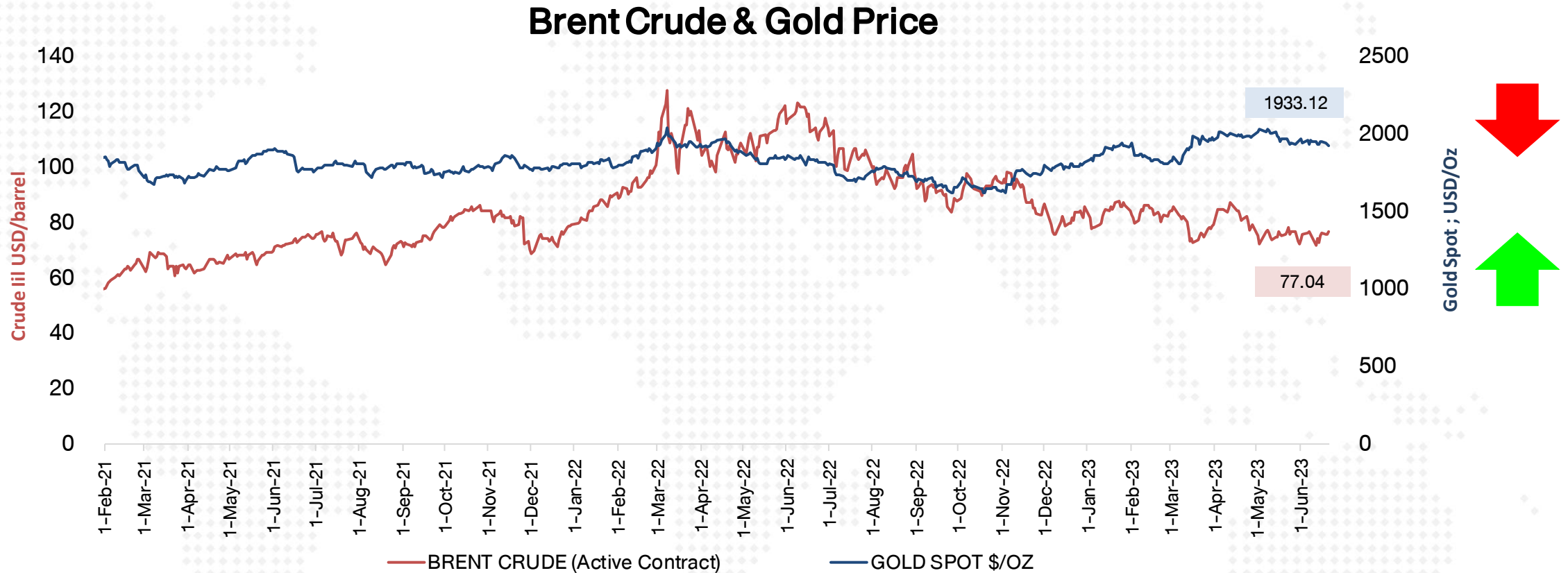


Spread ของ HDPE (HPDE - Dubai)

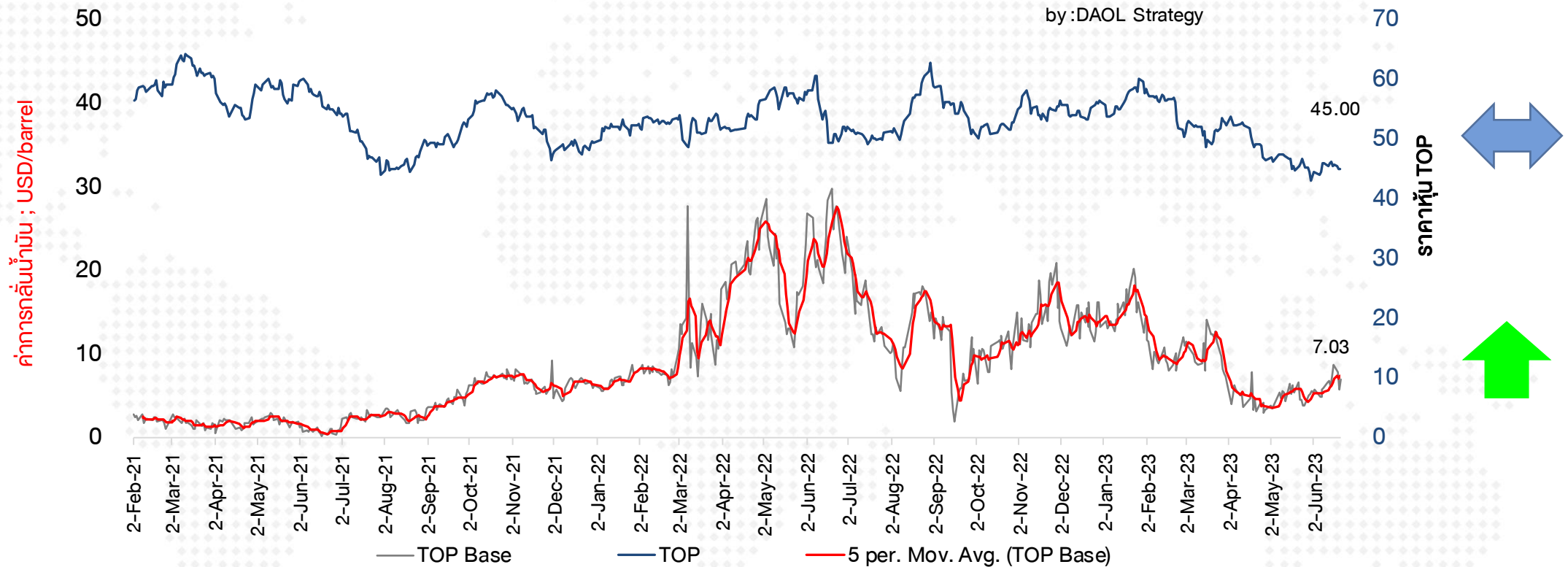
ดัชนีราคาสินค้าเกษตร & โลหะ



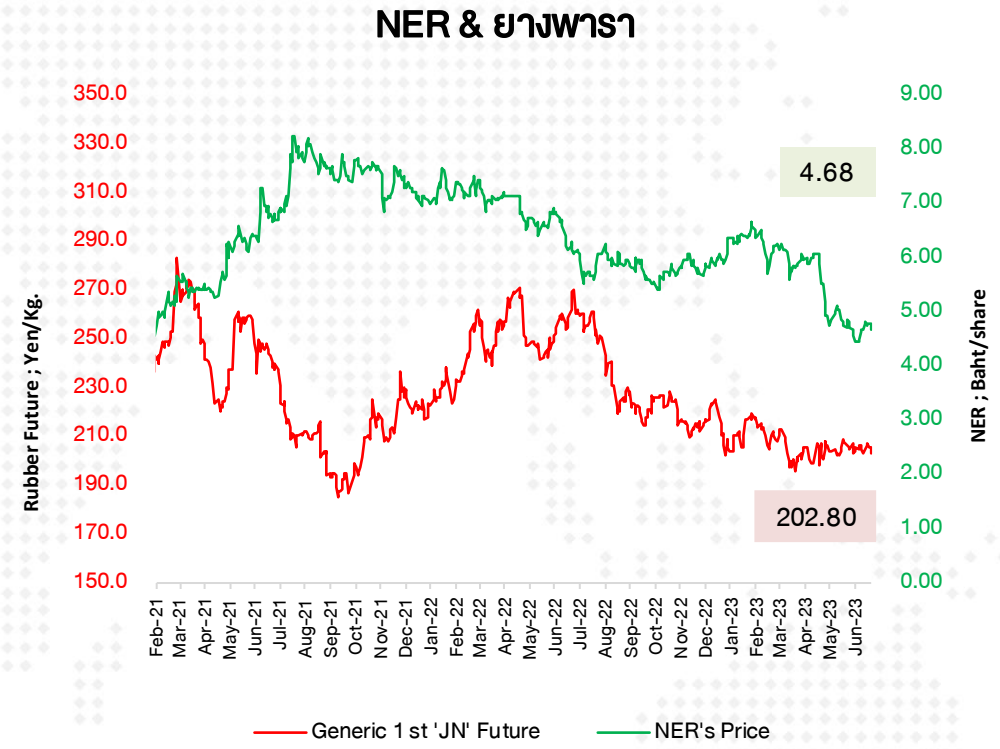
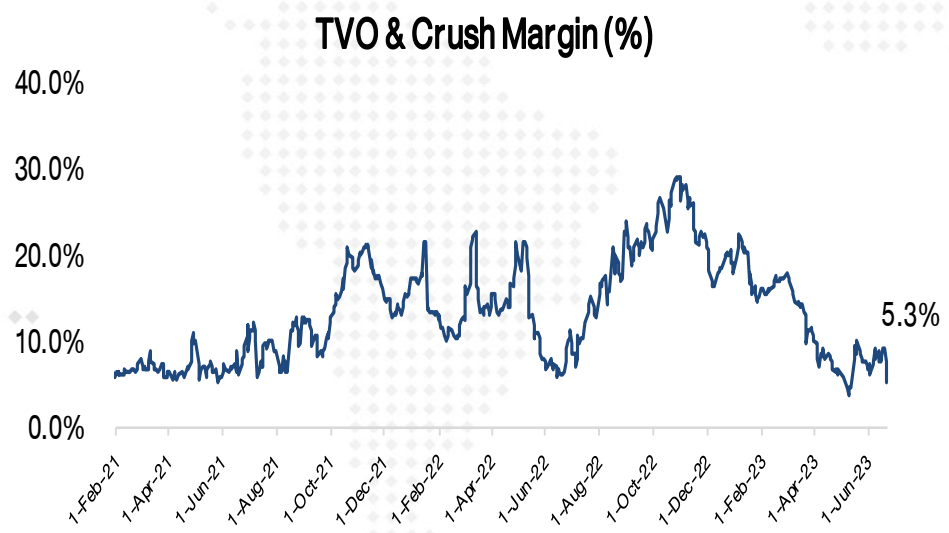
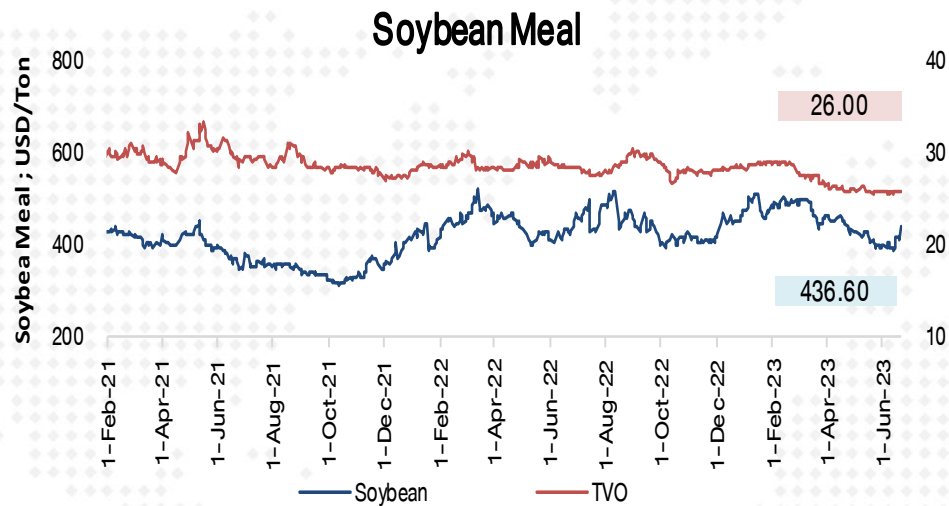




## ราคาหุ้นโรงกลั่นน้ำมัน (TOP) กับค่าการกลั่นน้ำมัน

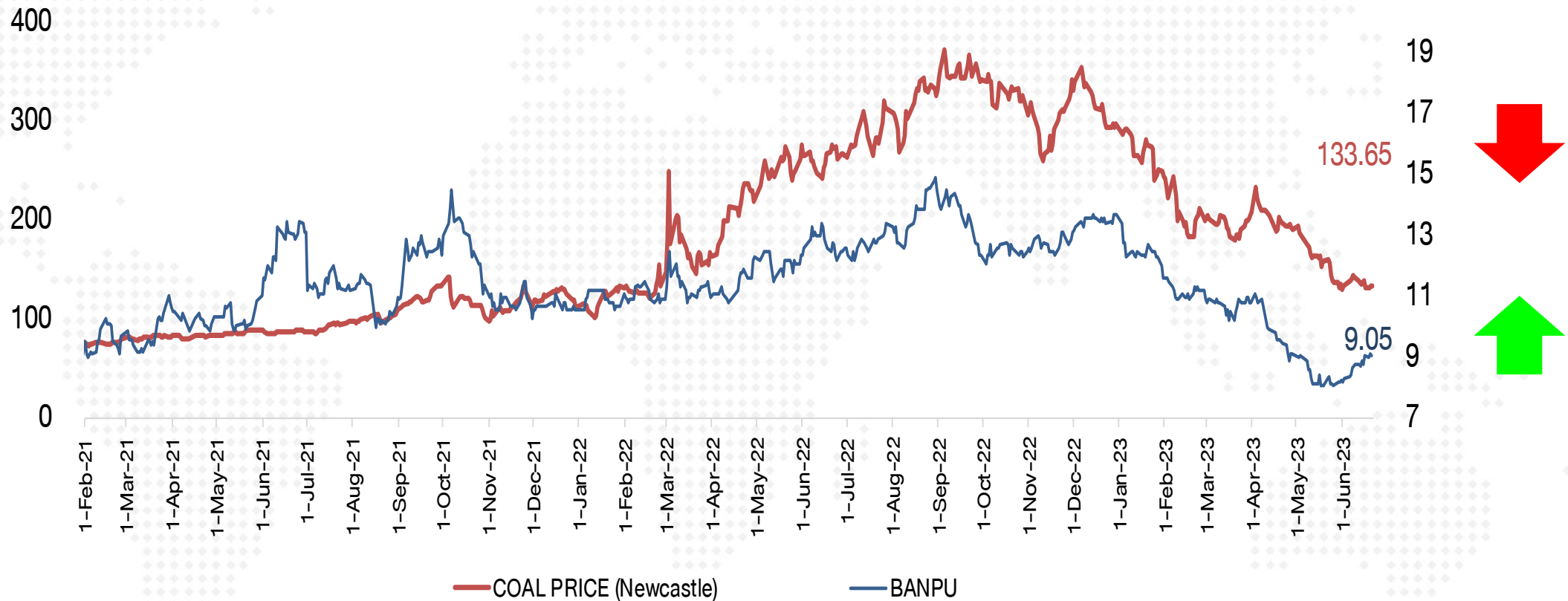


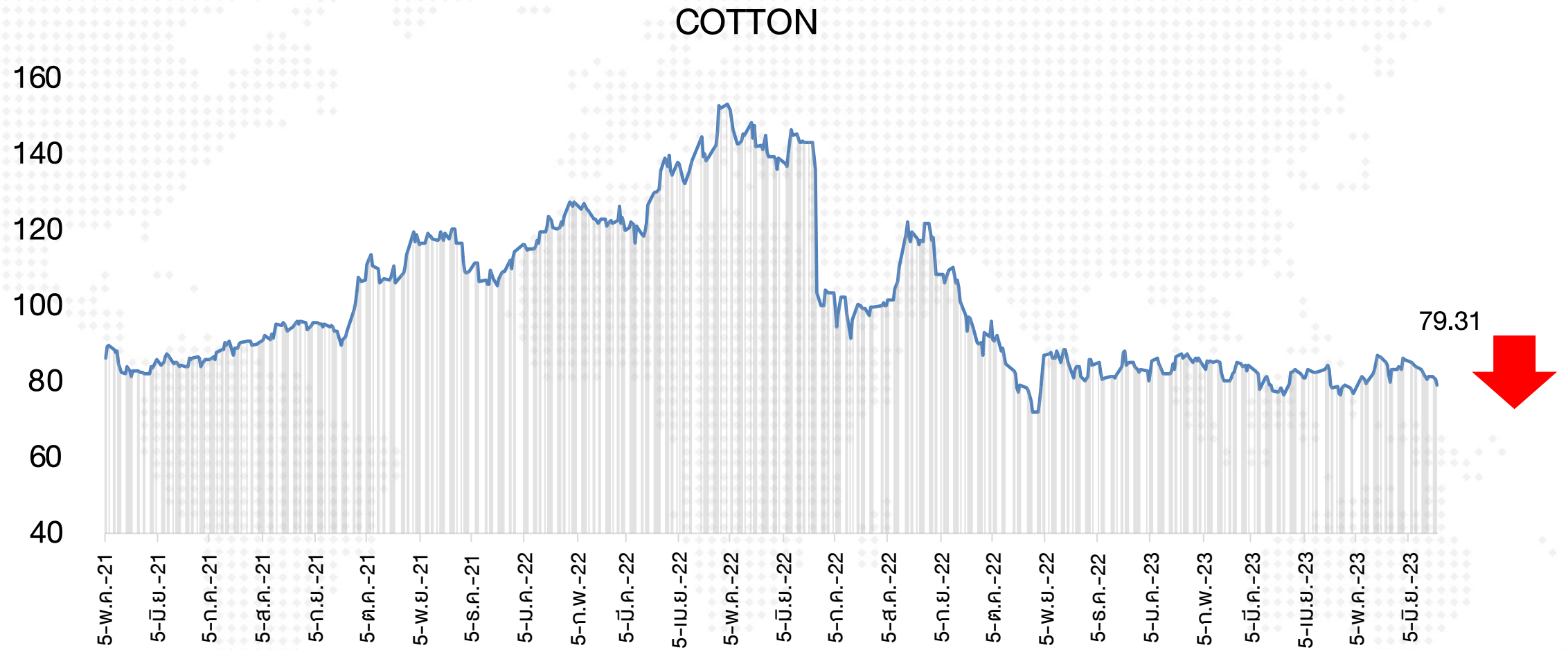
# ราคากากถั่วเหลือง ราคาหุ้น TVO & ราคายางพารา และราคาหุ้น NER



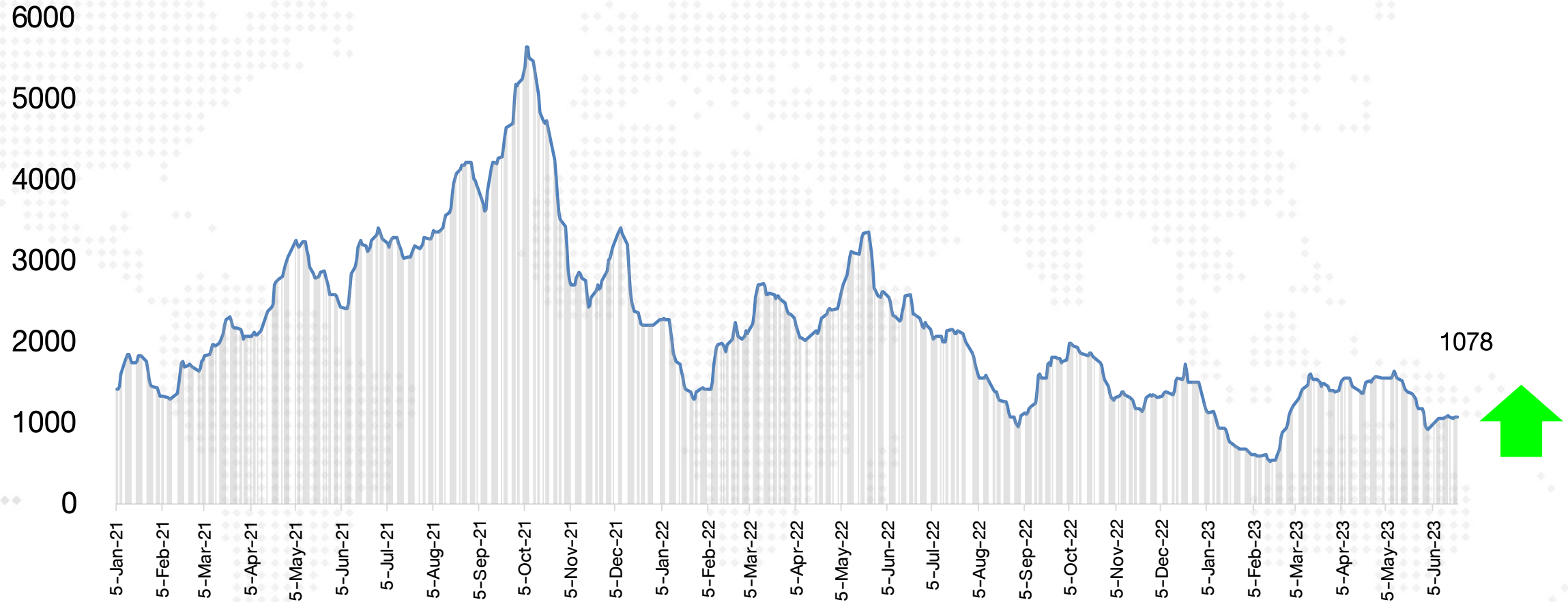


## COAL PRICE (Newcastle) & BANPU





### Baltic Dry Index





# ค่าระวางเรือ และราคาหุ้นเดินเรือของไทย

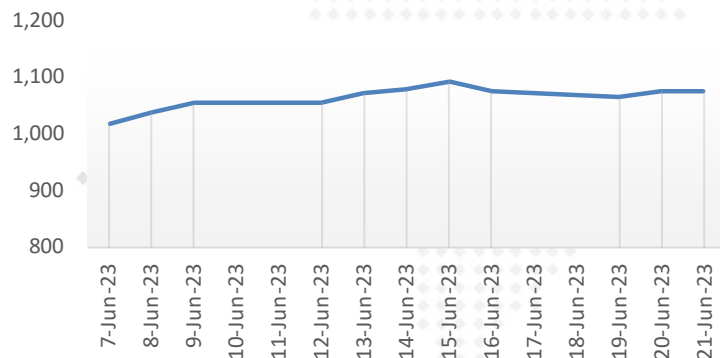
## Shipping Index and Stock Performance

21-Jun-23

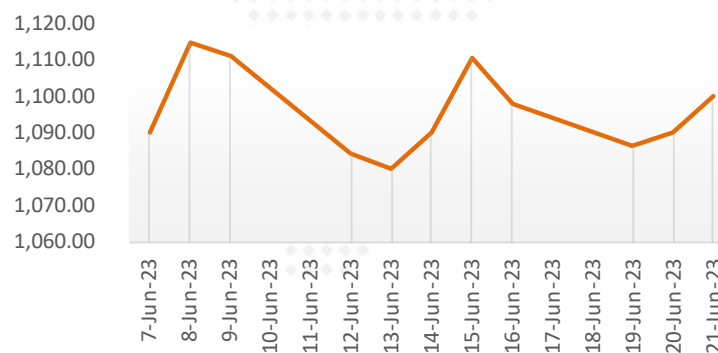
	BALTIC DRY INDEX (BDIY Index)	Change	BLOOMBERG DRY SHIPS INDEX (BDSX Index)	Change	TOPIX MARITIME TRAN INDX (TPMART Index)	Change	Container Ship Time Charter Assessment Index (ConTex)	Change	Stock Price					
									TTA	Change	PSL	Change	RCL	Change
21-Jun-23	1,078.00	0.0%	1,078.00	0.0%	1,100.20	0.9%	829.00	0.0%	6.60	-3.6%	9.85	0.0%	24.00	-1.2%
20-Jun-23	1,078.00	1.2%	1,078.00	1.2%	1,089.97	0.3%	829.00	-0.6%	6.85	0.7%	9.85	1.0%	24.30	-1.2%
19-Jun-23	1,065.00	-1.0%	1,065.00	-1.0%	1,086.71	-1.0%	834.00	0.0%	6.80	-2.2%	9.75	-1.0%	24.60	-0.4%
16-Jun-23	1,076.00	-1.6%	1,076.00	-1.6%	1,098.02	-1.2%	834.00	0.0%	6.95	-0.7%	9.85	-1.0%	24.70	0.4%
15-Jun-23	1,094.00	1.4%	1,094.00	1.4%	1,110.89	1.9%	834.00	-0.2%	7.00	-1.4%	9.95	-3.4%	24.60	-1.6%
14-Jun-23	1,079.00	0.5%	1,079.00	0.5%	1,090.05	0.9%	836.00	0.0%	7.10	0.7%	10.30	2.0%	25.00	1.6%
13-Jun-23	1,074.00	1.7%	1,074.00	1.7%	1,080.38	-0.4%	836.00	-0.2%	7.05	-0.7%	10.10	-1.9%	24.60	0.8%
12-Jun-23	1,056.00	0.1%	1,056.00	0.1%	1,084.41	-2.4%	838.00	0.0%	7.10	-1.4%	10.30	1.0%	24.40	0.4%
9-Jun-23	1,055.00	1.4%	1,055.00	1.4%	1,111.19	-0.3%	838.00	0.0%	7.20	0.7%	10.20	4.1%	24.30	2.1%
8-Jun-23	1,040.00	2.0%	1,040.00	2.0%	1,115.07	2.3%	838.00	-0.1%	7.15	0.0%	9.80	-1.0%	23.80	0.0%
7-Jun-23	1,020.00		1,020.00		1,090.24		839.00		7.15		9.90		23.80	

Remark : TTA and PSL are member of Bloomberg Dry Ships Index

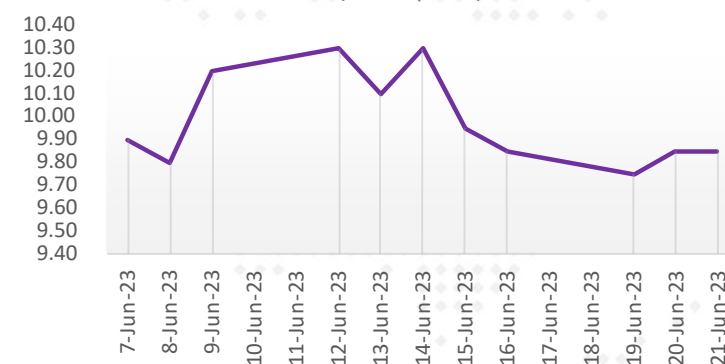
BLOOMBERG DRY SHIP INDEX



TOPIX MARITIME TRAN INDEX (TPMART Index)



PSL (stock price)



# DAOL

## 다올

DAOL (THAILAND)

กลุ่มธุรกิจการเงิน ดาโอ (ประเทศไทย)

DAOL SEC

DAOL INVESTMENT  
MANAGEMENT

DAOL REIT

DAOL LEND

DAOL DIGITAL  
PARTNER



*'DAOL, your lifetime financial partner'*

✉ [contactcenter@daol.co.th](mailto:contactcenter@daol.co.th)

☎ 0 2351 1800

🌐 [www.daol.co.th](http://www.daol.co.th)

f [daol.th](https://www.facebook.com/daol.th)

📺 [daol.th](https://www.youtube.com/daol.th)