

DAOL Daily in trend

4 Jul 2023

ฝ่ายวิเคราะห์กลยุทธ์การลงทุนหลักทรัพย์

เบอร์โทรศัพท์ : 02-351-1801

โดย : มงคล พ่วงเกตรา (ต่อ 5450), ปิยะกิตน์ พาโสมนิสสกุล (ต่อ 5453), พรรณนภา เหมะสุรัตน์ (ต่อ 5451), สุนันท์ สุขทอง (ต่อ 5452)

4-Jul-23

คาดดัชนีฯ มีโอกาสขึ้นต่อ รอผลการเลือกประธานสภาฯ วันนี้ คาดจะออกมาในทิศทางที่ดี

- ซาอุด์ฯ ลดกำลังการผลิต 1 mbpd ต่ออีก 1 เดือน รัสเซีย+อัลจีเรีย รวมลดด้วยอีก 0.52 mbpd
- วันนี้ จะมีการเลือกประธานสภาผู้แทนฯ คาดจะมีผลชื่อนำตลาดหุ้นไทยในวันนี้ เรามองเป็นบวก หากประธานฯ มาจากคนที่พรรคเพื่อไทยเป็นผู้เสนอ
- เงินบาทของไทยเริ่มกลับมาแข็งค่า ล่าสุด 34.9 เหรียญ/ดอลลาร์ คาดมาจาก มุมมองในทางบวกต่อการเมืองไทย
- นักลงทุนต่างชาติ เทขายหุ้นไทยวานนี้ (3) Net Sell 1.9 พันล้านบาท หากสถานการณ์ในประเทศดีขึ้น คาดว่าแรงซื้อของนักลงทุนต่างชาติจะเริ่มกลับเข้ามา



#Strategy

- ตลาดต่างประเทศน่าจะทรงๆ แต่ของไทย มีเรื่องการเลือกประธานสภาฯ ซึ่งจะมีผลต่อทิศทางทางการเมือง การลงทุนวันนี้ จึงควรให้ความสนใจในเรื่องนี้ (เรามองบวกมากกว่าลบ)

นักลงทุนรอด รายงานการประชุม FOMC

DAOL SEC

Date	Country	Event	Period	Surv(M)	Prior
3-Jul	CH	Caixin China PMI Mfg	Jun	50.0	50.9
	US	Construction Spending MoM	May	0.5%	1.2%
	US	ISM Manufacturing	Jun	47.4	46.9
5-Jul	TH	CPI YoY	Jun	0.1%	0.5%
	EC	PPI YoY	May	--	1.0%
	US	Factory Orders	May	0.5%	0.4%
	US	FOMC Meeting Minutes	Jun-14	--	--
6-Jul	EC	Retail Sales YoY	May	-2.60%	-2.60%
	US	ADP Employment Change	Jun	222.57k	278k
	US	Initial Jobless Claims	Jul-01	--	239k
7-Jul	US	Change in Nonfarm Payrolls	Jun	210.80k	339k
	US	Unemployment Rate	Jun	3.6%	3.7%
	US	Average Hourly Earnings MoM	Jun	0.3%	0.3%
9-Jul	CH	New Yuan Loans CNY	Jun	--	1360.0b
10-Jul	CH	CPI YoY	Jun	--	0.2%
12-Jul	US	CPI YoY	Jun	--	4.0%
	US	CPI Ex Food and Energy YoY	Jun	4.93%	5.30%
13-Jul	US	PPI Final Demand YoY	Jun	--	1.1%
	US	Initial Jobless Claims	Jul-08	--	--
	CH	Exports YoY	Jun	--	-7.5%
14-Jul	US	U. of Mich. Sentiment	Jul P	--	--



สภาฯ เรียกประชุม ส.ส ครั้งที่ 1

4 ก.ค.66

- วาระ:**
1. ส.ส. ปฏิญาณตน
 2. เลือกประธานสภาฯ
 3. เลือกรองประธานสภาฯ

ข้อมูล : เรื่องเล่าเช้านี้

เปิดขั้นตอน! เลือก
ประธานสภาฯและรอง
ประธานสภาฯ ทั้ง 2 คน
คาดใช้เวลาประมาณ 6
ชั่วโมง

• เปิดขั้นตอน! 4 กรกฎาคม 2566 เลือกประธานสภาฯ-รองประธานสภาฯ

1. ที่ประชุมจะให้ส.ส. ที่มีอายุสูงสุด ทำหน้าที่ประธานชั่วคราวของที่ประชุม
2. เปิดให้ ส.ส.เสนอชื่อบุคคลที่เหมาะสม (1 คน 1 ชื่อ) โดยต้องมี ส.ส.ให้การรับรองไม่ต่ำกว่า 20 คน พร้อมเปิดให้ผู้ที่ถูกเสนอชื่อแสดง
วิสัยทัศน์ ทั้งนี้ กรณีเสนอชื่อเดียวไม่ต้องลงคะแนน (ถือว่าบุคคลนั้นได้รับเลือก) แต่กรณีเสนอชื่อมากกว่า 1 รายชื่อ ให้ลงมติลับ

3. กระบวนการขั้นตอนการลงคะแนนลับ เลือกประธานสภาผู้แทนราษฎร – รองประธานสภาผู้แทนราษฎร

1. ตั้งกรรมการตรวจนับคะแนน
2. ส.ส. ลงคะแนนลับ เข้าคูหาครั้งละ 20 คน
3. ให้ ส.ส.เขียนชื่อบุคคลที่เลือกลงในกระดาษ นำใส่ซองสีน้ำตาล
4. นำซองหย่อนลงในกล่องใส
5. ตรวจนับคะแนน ขึ้นผลหน้าจอกันที
6. ประกาศรายชื่อผู้ที่ได้รับการเลือกให้เป็นประธานสภาฯ
7. นำบัตรที่ลงคะแนนไปทำลาย

เริ่มแล้ว! ประชุมสภาผู้แทนราษฎรนัดแรก จับตาวาระเลือกประธานสภาฯ หลัง 8 พรรคร่วมรัฐบาลที่นำโดย "ก้าวไกล - เพื่อไทย" มีมติเสนอ "วันนอร์" นั่งประธานสภาฯ

<https://www.tnnthailand.com/news/politics/150157/>

‘ซาอุฯ - รัสเซีย’ ยืดเวลาปรับลดกำลังการผลิต

ซาอุดีอาระเบียและรัสเซียเป็นประเทศผู้ส่งออกน้ำมันรายใหญ่อันดับต้นๆของโลก ได้ปรับลดการผลิตน้ำมันลงอย่างมากในวันนี้ ส่งผลให้ราคาน้ำมันสูงขึ้น ท่ามกลางความกังวลเศรษฐกิจโลกชะลอตัว และเป็นไปได้ที่ธนาคารกลางสหรัฐฯจะขึ้นดอกเบี้ยอีก

ซาอุดีอาระเบีย เปิดเผยว่า เตรียมขยายการปรับลดกำลังการผลิตน้ำมันแบบสมัครใจอยู่ที่ 1 ล้านบาร์เรลต่อวันออกไปอีกหนึ่งเดือน หรือไปจนถึงปลายเดือนส.ค. ทั้งนี้ยังมีแนวโน้มจะขยายมากไปกว่าที่กำหนดนี้

สำนักข่าวรอยเตอร์รายงานว่า ไม่นานหลังจากที่ซาอุฯ ประกาศแผนดังกล่าว ทางอเล็กซานเดอร์ โนวัก รองนายกรัฐมนตรีรัสเซียได้บอกว่า มอสโกเตรียมลดการส่งออกน้ำมันลง 500,000 บาร์เรลต่อวันในเดือนส.ค.

การที่น้ำมันลดลงถึง 1.5% ของอุปทานทั่วโลก ส่งผลต่อยอดรวมน้ำมันที่โอเปกพลัสเคยให้คำมั่นว่าต้องปรับตัวให้ได้อยู่ที่ 5.16 ล้านบาร์เรลต่อวัน

โอเปกพลัสได้ปรับลดน้ำมันลง 3.66 ล้านบาร์เรลต่อวัน คิดเป็น 3.6% ของอุปสงค์ทั่วโลก รวมถึง 2 ล้านบาร์เรลต่อวันที่ตกลงกันเมื่อปีที่แล้ว และการปรับลดโดยสมัครใจ 1.66 ล้านบาร์เรลต่อวันที่ตกลงกันในเดือนเม.ย.และขยายไปถึงเดือนธ.ค.2567 ราคาน้ำมันพุ่งขึ้นหลังมีรายงานการปรับลด โดยน้ำมันเบรนท์พุ่งขึ้น 89 เซนต์เป็น 76.30 ดอลลาร์ต่อบาร์เรลในวันนี้ อย่างไรก็ตาม โอเปกพลัส ซึ่งรวมกลุ่มองค์กรของประเทศผู้ส่งออกน้ำมัน (OPEC) และพันธมิตรที่นำโดยรัสเซีย ส่งออกน้ำมันดิบประมาณ 40% ของโลก



<https://www.bangkokbiznews.com/world/1076654>

ราคาน้ำมัน Brent \$74.9 เหรียญ

Brent & Net Position



Source: ICE, CFTC

C01 Comdty (Generic 1st 'CO' Future) Brent net position Daily 23JUN2014-04JUL2023

Copyright© 2023 Bloomberg Finance L.P.

04-Jul-2023 08:14:54

คาดการณ์กำไรหุ้นธนาคาร (DAOL)

DAOL SEC

Net profit (Bt mn)	2Q23E	2Q22	YoY	1Q23	QoQ	Announce Date(E)	Reason
BBL	9,793	6,961	40.7%	10,129	-3.3%	21-Jul-23	+YoY เพราะค่าธรรมเนียมลดลงและ NIM เพิ่มขึ้นตามแนวโน้มอัตราดอกเบี้ยขาขึ้น -QoQ เพราะมีค่าใช้จ่ายตามฤดูกาลและมี Net fee ลดลง
KBANK	9,701	10,794	-10.1%	10,741	-9.7%	21-Jul-23	-YoY เพราะค่าธรรมเนียมเพิ่มขึ้นจากการเร่ง clean up ลูกหนี้ช่วงโควิด -QoQ เพราะไม่มีกำไรพิเศษจากการตีราคาที่ดินมาช่วยเหมือน 1Q23
KKP	1,907	2,033	-6.2%	2,085	-8.5%	21-Jul-23	-YoY เพราะ NIM ลดลงจากการเร่งหาเงินฝากท่ามกลางดอกเบี้ยขาขึ้น -QoQ เพราะรายได้ค่าธรรมเนียมสุทธิลดลงจาก Brokerage fee ลดลง
KTB	10,507	8,358	25.7%	10,067	4.4%	21-Jul-23	+YoY เพราะมีการตั้งค่าธรรมเนียมลดลง +QoQ เพราะ NIM เพิ่มขึ้นตามแนวโน้มอัตราดอกเบี้ยขาขึ้น
SCB	10,805	10,051	7.5%	10,995	-1.7%	21-Jul-23	+YoY เพราะค่าธรรมเนียมลดลงและ NIM เพิ่มขึ้นตามแนวโน้มอัตราดอกเบี้ยขาขึ้น -QoQ เพราะมีค่าใช้จ่ายในบริษัทลูกทุกตัว
TISCO	1,780	1,848	-3.7%	1,793	-0.7%	12-Jul-23	-YoY เพราะ NIM ลดลงจากการเร่งหาเงินฝากท่ามกลางดอกเบี้ยขาขึ้น -QoQ เพราะรายได้ค่าธรรมเนียมสุทธิลดลงจาก Brokerage fee ลดลง
TTB	4,004	3,438	16.4%	4,295	-6.8%	19-Jul-23	+YoY เพราะมีการตั้งค่าธรรมเนียมลดลง -QoQ เพราะรายได้ค่าธรรมเนียมสุทธิลดลงจากกองทุนรวมและ Bancassurance
Total	48,497	43,484	11.5%	50,104	-3.2%		

คาดการณ์กำไรหุ้นธนาคาร (Bloomberg Survey)

	Net Income (Quarter)	Net Income (Quarter)	Net Income (Quarter)	Net Income (Quarter)	Net Income (Quarter)	Net Income (Quarter)	Net Income (Quarter)	Lastest Period	BEst Net Income	BEst Net Income		1-Jul-23		
	4Q-21	1Q-22	2Q-22	3Q-22	4Q-22	1Q-23	2Q-23			2Q-23(f)			คาด	
								Last Actual	Consensus	Estimate next Q	Forecast Period		คาด	
													QoQ	YoY
BBL	6,909	6,318	7,118	6,961	7,657	7,569	10,129	2023:Q1	9,231	10,529	06/23 Q2		4%	51%
KBANK	8,631	9,901	11,211	10,794	10,574	3,191	10,741	2023:Q1	10,808	11,428	06/23 Q2		6%	6%
KTB	5,055	4,944	8,780	8,358	8,450	8,109	10,067	2023:Q1	8,717	10,623	06/23 Q2		6%	27%
BAY	6,362	6,385	7,418	7,834	8,070	7,391	8,676	2023:Q1	8,324	--	06/23 Q2		--	--
SCB	8,818	7,872	10,193	10,051	10,309	7,143	10,995	2023:Q1	10,621	11,464	06/23 Q2		4%	14%
TTB	2,359	2,799	3,195	3,438	3,715	3,847	4,295	2023:Q1	3,853	4,161	06/23 Q2		-3%	21%
TISCO	1,560	1,795	1,795	1,848	1,771	1,809	1,793	2023:Q1	1,823	1,789	06/23 Q2		0%	-3%
KKP	1,478	2,023	2,055	2,033	2,083	1,430	2,085	2023:Q1	1,897	2,034	06/23 Q2		-2%	0%
CIMBT	753	732	1,061	1,054	696	99	830	2023:Q1	--	--	06/23 Q2		--	--
LHFG	719	-373	512	233	489	345	670	2023:Q1	--	--	06/23 Q2		--	--
	34,809	35,652	44,348	43,484	44,559	33,098	50,104		46,950	52,026				

: เฉพาะที่มีคาดการณ์
20% : yoy
4% : QoQ



เลือกตั้งทั่วไป 2566

สภาฯ เรียกประชุม ส.ส ครั้งที่ 1

4 ก.ค.66

- วาระ:**
1. ส.ส. ปฏิญาณตน
 2. เลือกประธานสภาฯ
 3. เลือกรองประธานสภาฯ

ข้อมูล : เรื่องเล่าเช้านี้

ขั้นตอน	คาด	หมายเหตุ	
กทต.ประกาศคะแนน สส.เขต และ สส.บัญชีรายชื่อ ที่เป็นทางการ	25 พ.ค		✓
กทต.รับรอง สส.ครบ 95%	19 มิ.ย.	ไม่เกิน 60 วัน หลังวันเลือกตั้ง	✓
เปิดประชุมสภาผู้แทนราษฎร	3 ก.ค.	การตรวจสอบ สส. ยังดำเนินต่อ จำนวน สส.วันเลือกนายกฯ อาจเหลือไม่ครบ 500 คน	✓
เลือกประธานสภาฯ	4 ก.ค.		✓
เลือกนายกฯ (ประชุมสภาฯร่วม)	10-13 ก.ค.	ยังไม่กำหนดวัน	
รัฐบาลใหม่เริ่มทำงาน	เร็วสุด ปลายเดือน ก.ค	ขึ้นกับกระบวนการเลือกนายกฯ เป็นสำคัญ ถ้าช้าจะทำให้วันเริ่มงาน ช้าไปด้วย	

1. ก้าวไกล + เพื่อไทย



2. เพื่อไทย + ก้าวไกล



3. เพื่อไทย + พรรคอื่นๆ ที่ไม่ใช่ก้าวไกล

4. ~~ไม่สามารถเลือกนายคได้~~

Thailand's Parliament Structure

A Candidate Needs 376 Votes to Become Premier

● Additional votes required by the coalition

312

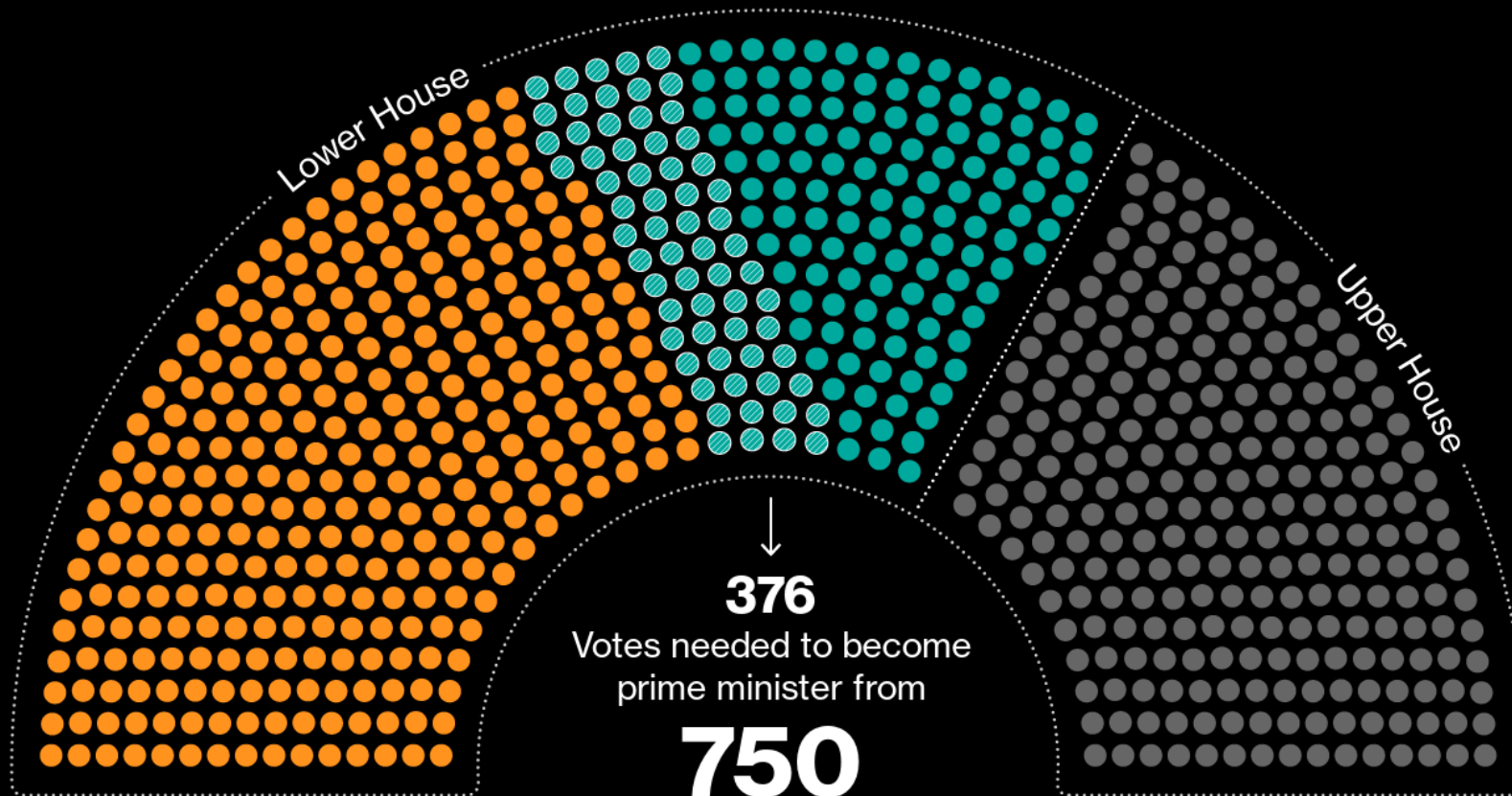
Pita-led coalition
(lower house)

188

Conservative parties & others
(lower house)

250

Senate
(upper house)



สำหรับยอด ส.ส. ของแต่ละพรรคที่ กกต. ประกาศรับรองแล้ว มีดังนี้

- พรรคก้าวไกล (ก.ก.) 151 คน แบ่งเป็น ส.ส.เขต 112 คน และ ส.ส.บัญชีรายชื่อ 39 คน
- พรรคเพื่อไทย (พท.) 141 คน แบ่งเป็น ส.ส.เขต 112 คน และ ส.ส.บัญชีรายชื่อ 29 คน
- พรรคภูมิใจไทย (ภท.) 71 คน แบ่งเป็น ส.ส.เขต 68 คน และ ส.ส.บัญชีรายชื่อ 3 คน
- พรรคพลังประชารัฐ (พปชร.) 40 คน แบ่งเป็น ส.ส.เขต 39 คน และ ส.ส.บัญชีรายชื่อ 1 คน
- พรรครวมไทยสร้างชาติ (รทสช.) 36 คน แบ่งเป็น ส.ส.เขต 23 คน และ ส.ส.บัญชีรายชื่อ 13 คน
- พรรคประชาธิปัตย์ (ปชป.) 25 คน แบ่งเป็น ส.ส.เขต 22 คน และ ส.ส.บัญชีรายชื่อ 3 คน
- พรรคชาติไทยพัฒนา (ชทพ.) 10 คน แบ่งเป็น ส.ส.เขต 9 คน และ ส.ส.บัญชีรายชื่อ 1 คน
- พรรคประชาชาติ (ปช.) 9 คน แบ่งเป็น ส.ส.เขต 7 คน และ ส.ส.บัญชีรายชื่อ 2 คน
- พรรคไทยสร้างไทย (ทสท.) 6 คน แบ่งเป็น ส.ส.เขต 5 คน และ ส.ส.บัญชีรายชื่อ 1 คน
- พรรคเพื่อไทรวมพลัง (พทล.) รับรอง ส.ส.เขต 2 คน ไม่มี ส.ส.บัญชีรายชื่อ
- พรรคชาติพัฒนากล้า (ชพท.) 2 คน แบ่งเป็น ส.ส.เขต 1 คน และ ส.ส.บัญชีรายชื่อ 1 คน
- พรรคเสรีรวมไทย (สร.) รับรอง ส.ส.บัญชีรายชื่อ 1 คน ไม่มี ส.ส.เขต
- พรรคประชาธิปไตยใหม่ (ปชม.) รับรอง ส.ส.บัญชีรายชื่อ 1 คน ไม่มี ส.ส.เขต
- พรรคใหม่ (ม.) รับรอง ส.ส.บัญชีรายชื่อ 1 คน ไม่มี ส.ส.เขต
- พรรคท้องถิ่นไทย (ท.) รับรอง ส.ส.บัญชีรายชื่อ 1 คน ไม่มี ส.ส.เขต
- พรรคเป็นธรรม (ปร.) รับรอง ส.ส.บัญชีรายชื่อ 1 คน ไม่มี ส.ส.เขต
- พรรคพลังสังคมใหม่ (พ.ส.ม.) รับรอง ส.ส.บัญชีรายชื่อ 1 คน ไม่มี ส.ส.เขต
- พรรคครูไทยเพื่อประชาชน (ค.พ.ช.) รับรอง ส.ส.บัญชีรายชื่อ 1 คน ไม่มี ส.ส.เขต

สถิติเลือกตั้ง 14 พฤษภาคม 2566

บัตรดี 37,522,698 คน

พรรคที่ได้รับเลือกตั้งแบบบัญชีรายชื่อมี 17 พรรค



20/06/2566

เปิดใหม่ใหม่ ตั้งรัฐบาล-โควตนายกฯ

19 มิ.ย.

กกต.รับรอง 500 ส.ส.

20-24 มิ.ย.

กกต. ให้ ส.ส. ใหม่รับหนังสือรับรอง

20-28 มิ.ย.

ส.ส. ใหม่รายงานตัวที่รัฐสภา

6 ก.ค.

เปิดประชุมสภาฯ เพื่อเลือกประธานสภาฯ

13 ก.ค.

ประชุมรัฐสภา เพื่อโควตนายกฯ

21 ก.ค.

แต่งตั้งคณะรัฐมนตรีชุดใหม่

ปลาย ก.ค.

คณะรัฐมนตรีถวายสัตย์ปฏิญาณ
เป็นวันสุดท้ายของรัฐบาลประยุทธ์

ข่าวสด

(บทวิษณุ เครืองาม รองนายกฯ รายงานที่ประชุมครบ.ถึงใหม่ใหม่ตั้งรัฐบาลใหม่)

กรณี คุณ พิธา ถือหุ้น ITV 42,000 หุ้น

สส. พลังประชารัฐ แจ้ง กกต. ตรวจสอบคุณ
พิธา มีลักษณะต้องห้ามตามมาตรา 98(3)
และมาตรา 42(3)

(แต่ตามกำหนดต้องยื่นภายใน 7 วันนับตั้งแต่ กกต.
ประกาศรายชื่อเป็นผู้สมัครรับเลือกตั้ง)

ชงตั้งเรื่องเป็นกรณีความปรากฏ สอบตาม
ม.151 รู้อยู่แล้วไม่มีสิทธิสมัครหรือไม่

รายละเอียดที่เสนอยังไม่ครบถ้วน ให้ไป
ดำเนินการมา และเสนอ กกต. พิจารณาใหม่
โดยเร็ว

ศาลรัฐธรรมนูญมีคำวินิจฉัย

กกต. ส่งศาลรัฐธรรมนูญ หากเข้าข่าย
ความผิด

กกต. จะรับรอง ส.ส.
ภายใน มิ.ย. – กลางเดือน ก.ค.

หาก ศาลฯ มีคำวินิจฉัย ออกมาว่าผิด จะ
เกิดเหตุการณ์ดังต่อไปนี้

- ศาลสั่งเพิกถอนสิทธิการเลือกตั้งของผู้นั้น
- ไม่สามารถเสนอรายชื่อเป็นนายกฯ คนนอกได้ เนื่องจาก ม.160(6) รัฐมนตรีต้องไม่มีลักษณะต้องห้ามตาม ม.98 (เป็นเจ้าของหุ้นในกิจการหนังสือพิมพ์หรือสื่อมวลชนใด ๆ)

ไทม์ไลน์คดีหุ้นไอทีวี 'พีระ'

9 พ.ค.2566

'เรื่องไกร' ยื่นคำร้องต่อ กกต. กล่าวหา 'พีระ ลัมเจริญรัตน์' ถือหุ้นไอทีวี 42,000 หุ้น

'พีระ' ชี้แจง
เป็นหุ้นที่ถือในฐานะ
ผู้จัดการมรดก
หลังบิดาเสียชีวิตปี 2549

10 พ.ค.2566

'เรื่องไกร' ยื่นหลักฐานรายงานการประชุมสามัญผู้ถือหุ้นไอทีวี
กรณียังประกอบกิจการสื่อ

11 พ.ค.2566

'เรื่องไกร' เปิดหลักฐานเพิ่ม หากมีคำวินิจฉัยอาจต้องพ้นจากหัวหน้าพรรค
และการส่งผู้สมัคร ส.ส.พรรคก้าวไกล เป็นโมฆะ

'พีระ' ชี้แจงว่า
มีเจตนาหวังผลทางการเมือง
ก่อนเลือกตั้ง

29 พ.ค.2566

'เรื่องไกร' ยื่นหลักฐานเป็นคำวินิจฉัยศาลรัฐธรรมนูญ กรณี 'ธัญญ์วาริน สุขะพิสิษฐ์'
ส.ส.พรรคอนาคตใหม่ ถือหุ้นสื่อ

6 มิ.ย.2566

'พีระ' ชี้แจงโอนหุ้นไอทีวี
ให้ทายาทปลายเดือน พ.ค.
ที่ผ่านมา โดยอ้างว่า
กำลังฟื้นฟูเป็นบริษัทสื่อ
และอาจกระทบงานการเมือง

'เรื่องไกร' ขอให้ตรวจสอบคำสั่งศาลปกครอง กรณีมีคำวินิจฉัยชี้ขาด
อนุญาโตตุลาการ ในข้อพิพาท สปท.กับไอทีวี

เรื่องไกร' ตั้งข้อสังเกตการโอนหุ้น คล้ายกรณี
'ธนารธร จิ่งรุ่งเรืองกิจ' อ้างขายหุ้นวิไลค มีเดีย

มิ.ย.ถึงกลาง ก.ค.

— กกต.จะรับรอง 'พีระ' เป็น ส.ส.

— กกต.มีมติเรื่องถือหุ้นไอทีวี

— กกต.ส่งศาลรัฐธรรมนูญ

— ศาลรัฐธรรมนูญรับคำร้อง มีแนวโน้มให้หยุดปฏิบัติหน้าที่ ส.ส.

— ศาลรัฐธรรมนูญมีคำวินิจฉัย

7/6/2566

กราฟฟิก กรุงเทพธุรกิจ

ประเมิน ความเป็นไปได้ในการจัดตั้งรัฐบาลในช่วง 3 เดือนข้างหน้า

คะแนนของพรรคที่เป็นแกนนำ	พรรคที่จะเป็นแกนนำ	โอกาสที่จะเกิดการรวมแบบนี้	คาดการณ์พรรคที่จะเข้าร่วมรัฐบาล	รวมคะแนนเสียง	ทิศทางตลาดหุ้น / หุ้นบวก / หุ้นลบ
151	ก้าวไกล	มากที่สุด	เพื่อไทย + ไทยสร้างไทย + เสรีรวมไทย + ประชาชาติ + เป็นธรรม + พลังสังคมใหม่ + เพื่อไทยรวมพลัง	312 141 6 1 9 1 1 2	พรรคคะแนนเสียงสูงสุดได้จัดตั้งรัฐบาล และ สว. สนับสนุนคุณพิธา ตลาดน่าจะเบาใจในระดับหนึ่ง แต่ นโยบายที่มีผลต่อตลาดหุ้น อาจกดดันหุ้นเหล่านั้นมากขึ้น (ต้องดูการแถลงนโยบายรัฐบาล) เรื่องที่ต้องจับตาเป็นพิเศษคือ นโยบายค่าแรงขั้นต่ำ ตลาดหุ้นจะบวกได้ไม่มาก เพราะรัฐบาลจะได้เริ่มงาน แต่ ความขัดแย้ง (สังคม+น.112 อาจตามมา) นักลงทุนต่างประเทศจะกลับมาซื้อเมื่อแน่ใจว่าการเมืองจะไม่สะกด หุ้นได้ประโยชน์ หุ้นโรงพยาบาล (BCH, CHG) หรือหุ้นอสังหาริมทรัพย์ (WHA, AMATA , BEM)
141	เพื่อไทย	มาก	ก้าวไกล + ไทยสร้างไทย + เสรีรวมไทย + ประชาชาติ + เป็นธรรม + พลังสังคมใหม่ + เพื่อไทยรวมพลัง	312 151 6 1 9 1 1 2	จะเกิดได้กรณีที่ คะแนนเสียงโหวต คุณพิธา ไม่ถึง 376 เสียง หรือ คุณพิธาถูกตัดสิทธิทางการเมือง (ผิดกฎ-กติกาย่างใดอย่างหนึ่ง) ตลาดหุ้น อาจบวกได้มากกว่ากรณีแรก (ก้าวไกล เป็นแกนนำ) เพราะ การบริหารโดย "เพื่อไทย" น่าจะมีคนทำงาน ความขัดแย้งมีน้อยกว่าให้ "ก้าวไกล" เป็นรัฐบาล หุ้นลบ ไม่ค่อยมี แต่หุ้นบวก จะเป็นหุ้นส่วนใหญ่ของตลาด โดยเฉพาะหุ้นที่เคยปรับตัวลง เพราะนโยบาย "ก้าวไกล" เช่นหุ้นโรงไฟฟ้า BEM และหุ้นที่เคยถูกกล่าวหาว่าผูกขาดทางธุรกิจ (GULF, CPALL, MAKRO)
141	เพื่อไทย	น้อย	ภูมิใจไทย + พลังประชารัฐ + รวมไทยสร้างชาติ + ประชาธิปัตย์ + ชาติไทยพัฒนา + ชาติพัฒนากล้า + พรรคอื่นๆ	301 53 30 36 25 10 2 4	จะเกิดได้กรณีที่ คะแนนเสียงโหวต คุณพิธา ไม่ถึง 376 เสียง หรือ คุณพิธาถูกตัดสิทธิทางการเมือง (ผิดกฎ-กติกาย่างใดอย่างหนึ่ง) และ เพื่อไทย ตัดสินใจ ย้ายข้าง ตลาดหุ้นจะถูกกระทบ แต่สุดท้ายน่าจะดี เพราะ การบริหารโดย "เพื่อไทย" น่าจะมีคนทำงาน ความขัดแย้งมีน้อยกว่าให้ "ก้าวไกล" เป็นรัฐบาล <u>ประเด็นที่ต้องติดตาม คือ การเคลื่อนไหวของผู้นำการสนับสนุน "ก้าวไกล" ที่อาจออกมาเคลื่อนไหว</u> หุ้นลบ ไม่ค่อยมี แต่หุ้นบวก จะเป็นหุ้นส่วนใหญ่ของตลาด โดยเฉพาะหุ้นที่เคยปรับตัวลงเพราะนโยบาย "ก้าวไกล" เช่นหุ้นโรงไฟฟ้า BEM และหุ้นที่เคยถูกกล่าวหาว่าผูกขาดทางธุรกิจ (GULF, CPALL, MAKRO)
	ไม่สามารถเลือกนายกฯได้	น้อยมาก			จะเกิดได้กรณีเดียว สว. เลือก no vote แล้วทำให้เสียงรับรองนายกฯ ได้ไม่ถึง 376 เสียงตลาดหุ้นจะเป็นลบ เพราะการบริหารประเทศจะติดขัด และ อาจเกิดการเคลื่อนไหวทางการเมือง

- จะเกิดได้กรณีที่ คะแนนเสียงโหวต คุณพิธา ไม่ถึง 376 เสียง หรือ คุณพิธาถูกตัดสิทธิ์ทางการเมือง (ผิดกฎ-กติกาอย่างใดอย่างหนึ่ง) และ เพื่อไทย ตัดสินใจ ย้ายข้าง
- ตลาดหุ้นจะถูกกระทบ แต่สุดท้ายน่าจะดี เพราะ การบริหารโดย "เพื่อไทย" น่าจะมีคนทำงาน ความขัดแย้งมีน้อยกว่าให้ "ก้าวไกล" เป็นรัฐบาล
- ประเด็นที่ต้องติดตาม คือ การเคลื่อนไหวของผู้ให้การสนับสนุน "ก้าวไกล" ที่อาจออกมาเคลื่อนไหว
- หุ้นลบ ไม่ค่อยมี แต่หุ้นบวก จะเป็นหุ้นส่วนใหญ่ของตลาด โดยเฉพาะหุ้นที่เคยปรับตัวลง เพราะนโยบาย "ก้าวไกล" เช่นหุ้นโรงไฟฟ้า BEM และหุ้นที่เคยถูกกล่าวหาว่าผูกขาดทางธุรกิจ (GULF, CPALL, MAKRO)



ประธาน

พิธา ลิ้มเจริญรัตน์
พรรคก้าวไกล

คณะกรรมการประสานงานช่วงเปลี่ยนผ่านรัฐบาล

กรรมการ



ศิริกัญญา ตันสกุล
พรรคก้าวไกล



เผ่าภูมิ โรจนสกุล
พรรคเพื่อไทย



พ.ต.อ.ทวี สอดส่อง
พรรคประชาธิปัตย์



น.อ.อนุชิต นาครทรรพ
พรรคไทยสร้างไทย

กรรมการ



กัญฉวีร์ สืบแสง
พรรคเป็นธรรม



วิรัตน์ วรศิริสิน
พรรคเสรีรวมไทย



วสุวรรณ พวงพรศรี
พรรคเพื่อไทยรวมพลัง



ชาวลิต จจรพงศ์กัรติ
พรรคพลังสังคมใหม่

7 คณะทำงานรองรับการแก้ปัญหาเร่งด่วน

- 1 ด้านค่าไฟฟ้า มินตีเซล และพลังงาน
- 2 ภัยแล้งและเอลนีโญ
- 3 การแก้ปัญหา 3 จังหวัดชายแดนใต้
- 4 การแก้ไขรัฐธรรมนูญ
- 5 การปัญหาสิ่งแวดล้อม และ PM 2.5
- 6 ด้านเศรษฐกิจ ปากท้อง และ SME
- 7 ด้านการแก้ไขปัญหายาเสพติด

การเตรียมงานด้านเศรษฐกิจ

การเจรจาสัญญากรไฟฟ้าความเร็วสูงเชื่อม 3 สนามบิน

- อยู่ขั้นตอนเจรจาระหว่าง สกพอ. ส.พ.ท. และ บริษัทเอเชีย เอราวัน จำกัด

การขึ้นค่าแรงขั้นต่ำเป็นวันละ 450 บาท

- อยู่ในนโยบาย 100 วันแรก
- จะมีมาตรการช่วยเหลือ SME
 - ▶ ลดสมทบประกันสังคม
 - ▶ นำค่าจ้างลดหย่อนภาษีได้ 2 เท่า
 - ▶ ลดภาษีเงินได้นิติบุคคล SME เหลือ 10%

การดูแลราคาดีเซล

- การขึ้นราคาดีเซลลิตรละ 5 บาท จะทำให้เศรษฐกิจซ็อก
- ใช้กองทุนน้ำมันฯ ดูแลราคาดีเซล
- ทอยยั้งภาษีดีเซลแบบค่อยเป็นค่อยไป

การดูแลค่าไฟฟ้า

- ลดค่าไฟฟ้าลงได้ 10 ส.ต. ด้วยการบริหารหนี้ กฟผ. เช่น การออกพันธบัตร

31/5/2566

กราฟฟิก กรุงเทพธุรกิจ

ตัวแปรทางการเมืองที่ต้องติดตาม

- เพื่อไทยจะยอมรับเงื่อนไขก้าวไกลได้ และยอมรับร่วมงานมั๊ย (สำคัญมาก) ✓
- กรณีการถือหุ้น ITV ของคุณพิรา มีผลต่อสถานะหรือไม่ รวมถึงพรรคก้าวไกลด้วย ✓
- **สว. จะโหวตให้คุณพิรา เป็นนายกฯ หรือไม่**

งานหลังบ้านของ “ก้าวไกล”

- ทำยังไงให้ “เพื่อไทย” ร่วมตั้งรัฐบาลด้วยกัน ✓
- รัฐมนตรี ในโควตาของพรรค จะเป็นใคร และจะจัดสรรอย่างไร ... กระบวนการที่เกี่ยวกับตลาดหุ้น หลักๆ คือ คลัง + คมนาคม
- ทำยังไง ไม่ให้มีความกังวลเรื่อง ที่เกี่ยวกับสถาบัน

กต.จ่อประกาศผลเลือกตั้งเป็นทางการ ก้าวไกลได้ส.ส. 151 พท. 141 กท.

71 พปชร. 40 ใช้สิทธิ 75.71%

เผยแพร่: 24 พ.ค. 2566 18:15 | ปรับปรุง: 24 พ.ค. 2566 18:15 | โดย: ผู้จัดการออนไลน์

ข้อมูลการเลือกตั้งสมาชิกสภาผู้แทนราษฎร พ.ศ. 2566

ข้อมูลการใช้สิทธิเลือกตั้งสมาชิกสภาผู้แทนราษฎร แบบแบ่งเขตเลือกตั้ง และแบบบัญชีรายชื่อ

รายการ	แบ่งเขต	บัญชีรายชื่อ
ผู้มีสิทธิเลือกตั้ง	52,195,920	52,195,920
ผู้มาใช้สิทธิ	39,514,973	39,514,964
คิดเป็นร้อยละ	75.71	75.71
บัตรดี	37,190,071	37,522,746
บัตรเสีย	1,457,899	1,509,836
บัตรไม่เลือก	866,885	482,303
บัตรดี คิดเป็นร้อยละ	94.12	94.96
บัตรเสีย คิดเป็นร้อยละ	3.69	3.82
บัตรไม่เลือก คิดเป็นร้อยละ	2.19	1.22

ข้อมูลจำนวนผู้ได้รับเลือกตั้งสมาชิกสภาผู้แทนราษฎร แบบแบ่งเขตเลือกตั้ง

สังกัดพรรค	จำนวน ส.ส.
เพื่อไทย	★ 112
ก้าวไกล	★ 112
ภูมิใจไทย	68
พลังประชารัฐ	39
รวมไทยสร้างชาติ	23
ประชาธิปัตย์	22
ชาติไทยพัฒนา	9
ประชาชาติ	7
ไทยสร้างไทย	5
เพื่อไทยรวมพลัง	2
ชาติพัฒนากล้า	1
รวม	400

ก้าวไกล = 151
เพื่อไทย = 141

ถ้าดูจากข่าวนี กต. น่าจะ
รับรอง สส. ของพรรคใหญ่
ทั้งสองพรรคแบบครบทุก
คน ตามคะแนนที่มีการ
เปิดเผยออกมาก่อนหน้านี้

หมายเหตุ กรณีจำนวนผู้มาใช้สิทธิเลือกตั้งสมาชิกสภาผู้แทนราษฎรแบบแบ่งเขตเลือกตั้ง และแบบบัญชีรายชื่อไม่เท่ากัน ข้อเท็จจริงมีสาเหตุมาจากได้รับรายงานจากสำนักงานคณะกรรมการการเลือกตั้งประจำจังหวัด เช่น

1. ผู้มาแสดงตนรับบัตรเลือกตั้งแบบแบ่งเขต แล้วไปลงคะแนนโดยไม่ได้รับบัตรเลือกตั้งแบบบัญชีรายชื่อ
2. เปิดช่องใส่บัตรเลือกตั้งล่วงหน้านอกเขต นอกராชา พบว่าบางช่องมีเฉพาะบัตรเลือกตั้งแบบแบ่งเขต หรือ บางช่องมีเฉพาะบัตรเลือกตั้งแบบบัญชีรายชื่อ

กต.จ่อประกาศผลเลือกตั้งเป็นทางการ ก้าวไกลได้ส.ส. 151 พท. 141 กท.

71 พรรค 40 ใช้สิทธิ 75.71%

เผยแพร่: 24 พ.ค. 2566 18:15 | ปรับปรุง: 24 พ.ค. 2566 18:15 | โดย: ผู้จัดการออนไลน์



ข้อมูลจำนวนสมาชิกสภาผู้แทนราษฎรแบบบัญชีรายชื่อที่แต่ละพรรคได้รับ

หมายเลขพรรค	ชื่อพรรค	คะแนน	จำนวนเฉลี่ย/ ส.ส. 1 คน	ผลลัพท์	ส.ส. จำนวนเต็ม	เศษ	ปิดเศษ	รวม ส.ส.บข.	ชื่อพรรค	ลำดับที่
31	ก้าวไกล	14,438,851	375,227.34	38.48	38	0.48	1	39	ก้าวไกล	1
29	เพื่อไทย	10,962,522	375,227.34	29.22	29	0.22	0	29	เพื่อไทย	2
22	รวมไทยสร้างชาติ	4,766,408	375,227.34	12.70	12	0.70	1	13	รวมไทยสร้างชาติ	3
7	ภูมิใจไทย	1,138,202	375,227.34	3.03	3	0.03	0	3	ภูมิใจไทย	4
26	ประชาธิปัตย์	925,349	375,227.34	2.47	2	0.47	1	3	ประชาธิปัตย์	5
11	ประชาชาติ	602,645	375,227.34	1.61	1	0.61	1	2	ประชาชาติ	6
37	พลังประชารัฐ	537,625	375,227.34	1.43	1	0.43	0	1	พลังประชารัฐ	7
25	เสรีรวมไทย	351,376	375,227.34	0.94	0	0.94	1	1	เสรีรวมไทย	8
32	ไทยสร้างไทย	340,178	375,227.34	0.91	0	0.91	1	1	ไทยสร้างไทย	9
2	ประชาธิปไตยใหม่	273,428	375,227.34	0.73	0	0.73	1	1	ประชาธิปไตยใหม่	10
1	ใหม่	249,731	375,227.34	0.67	0	0.67	1	1	ใหม่	11
14	ชาติพัฒนาถ้าว	212,676	375,227.34	0.57	0	0.57	1	1	ชาติพัฒนาถ้าว	12
4	ท้องที่ไทย	201,411	375,227.34	0.54	0	0.54	1	1	ท้องที่ไทย	13
18	ชาติไทยพัฒนา	192,497	375,227.34	0.51	0	0.51	1	1	ชาติไทยพัฒนา	14
3	เป็นธรรม	184,817	375,227.34	0.49	0	0.49	1	1	เป็นธรรม	15
5	พลังสังคมใหม่	177,379	375,227.34	0.47	0	0.47	1	1	พลังสังคมใหม่	16
6	ครูไทยเพื่อประชาชน	175,182	375,227.34	0.47	0	0.47	1	1	ครูไทยเพื่อประชาชน	17
9	พลัง	156,493	375,227.34	0.42	0	0.42	0	0	พลัง	18
36	เพื่อชาติไทย	134,833	375,227.34	0.36	0	0.36	0	0	เพื่อชาติไทย	19

ส.ส.บัญชีรายชื่อ 100 คนมาจาก 17 พรรคการเมือง ประกอบด้วย

1. พรรคก้าวไกลได้คะแนน 14,438,851 คะแนน ได้ส.ส. 39 คน
2. พรรคเพื่อไทย ได้คะแนน 10,962,522 คะแนน ได้ส.ส. 29 คน
3. พรรครวมไทยสร้างชาติ ได้คะแนน 4,766,408 คะแนน ได้ส.ส. 13 คน
4. พรรคภูมิใจไทย ได้คะแนน 1,138,202 คะแนน ได้ส.ส. 3 คน
5. พรรคประชาธิปัตย์ได้คะแนน 925,349 คะแนน ได้ส.ส. 3 คน
6. พรรคประชาชาติ ได้คะแนน 602,645 คะแนน ได้ส.ส. 2 คน
7. พรรคพลังประชารัฐ ได้คะแนน 537,625 คะแนน ได้ส.ส. 1 คน
8. พรรคเสรีรวมไทย ได้คะแนน 351,376 คะแนน ได้ส.ส. 1 คน
9. พรรคไทยสร้างไทย ได้คะแนน 340,178 คะแนน ได้ส.ส. 1 คน
10. พรรคประชาธิปไตยใหม่ ได้คะแนน 273,428 คะแนน ได้ส.ส. 1 คน
11. พรรคใหม่ ได้คะแนน 249,731 คะแนน ได้ส.ส. 1 คน พรรค
12. ชาติพัฒนาถ้าว ได้คะแนน 212,676 คะแนน ได้ส.ส. 1 คน
13. พรรคท้องที่ไทย ได้คะแนน 201,411 คะแนน ได้ส.ส. 1 คน
14. พรรคชาติไทยพัฒนา ได้คะแนน 192,497 คะแนน ได้ส.ส. 1 คน
15. พรรคเป็นธรรมได้คะแนน 184,817 คะแนน ได้ส.ส. 1 คน
16. พรรคพลังสังคมใหม่ ได้คะแนน 177,379 คะแนน ได้ส.ส. 1 คน
17. พรรคครูไทยเพื่อประชาชนได้คะแนน 175,182 คะแนน ได้ส.ส. 1 คน

1. พื้นฟูประชาธิปไตย จัดทำรัฐธรรมนูญฉบับใหม่เร็วที่สุดโดยสมาชิกสภาร่างรัฐธรรมนูญที่มาจากการเลือกตั้งโดยตรง
2. สมรสเท่าเทียม โดยจะไม่บังคับประชาชนที่เห็นว่าขัดแย้งกับหลักการของศาสนาที่ตนนับถือ
3. ปฏิรูประบบราชการ ดำรง กงคัพ และกระบวนการยุติธรรม ให้สอดคล้องหลักประชาธิปไตย
4. เปลี่ยนการเกณฑ์ทหารเป็นระบบสมัครใจ ทั้งนี้ ยังคงไว้ซึ่งการเกณฑ์ทหารยามศึกสงคราม
5. สร้างสันติภาพอย่างยั่งยืนในพื้นที่จังหวัดชายแดนภาคใต้
6. กระจายอำนาจทั้งในแง่ภารกิจและงบประมาณสนองความต้องการของประชาชนในพื้นที่อย่างเหมาะสม
7. แก้ไขปัญหาการทุจริตคอร์รัปชัน โดยการสร้างระบบและวัฒนธรรมรัฐโปร่งใส เปิดเผยข้อมูลรัฐในทุกหน่วยงาน
8. ร่วมฟื้นฟูเศรษฐกิจ ลดความเหลื่อมล้ำ และสร้างระบบเศรษฐกิจเป็นธรรม
9. ยกเครื่องกฎหมายการทำมาหากินและการดำรงชีวิตของประชาชน งดอุปสรรค ช่วยเหลือสภาพคล่อง SME ให้เข้มแข็ง แข่งขันกับตลาดโลกได้
10. ยกเลิกการผูกขาดและส่งเสริมการแข่งขันทางการค้าที่เป็นธรรมในทุกอุตสาหกรรม
11. ปฏิรูปที่ดินทั้งระบบ กระจายการถือครองที่ดินอย่างเป็นธรรม
12. ปรับปรุงโครงสร้างการผลิตไฟฟ้า เพื่อลดค่าครองชีพประชาชน และสร้างความมั่นคงทางพลังงาน

13. จัดทำงบประมาณแบบฐานศูนย์ (zero-based budgeting)
14. สร้างระบบสวัสดิการดูแลประชาชนตั้งแต่เด็กแรกเกิดจนถึงผู้สูงอายุ
15. แก้ไขปัญหายาเสพติดโดยเร่งด่วน
16. นำกัญชากลับไปอยู่ในบัญชียาเสพติดให้โทษ
17. ส่งเสริมเกษตรและปศุสัตว์ปลอดภัย คุ้มครอง รักษาผลประโยชน์ของเกษตรกร
18. แก้กฎหมายประมง งดอุปสรรค เยียวยา พื้นฟู และพัฒนาอาชีพให้ยั่งยืน
19. ยกเลิกสิทธิแรงงานทุกอาชีพ จ้างงานเป็นธรรม และค่าแรงสอดคล้องกับค่าครองชีพและการเติบโตทางเศรษฐกิจ
20. ยกเลิกสารารณสูง ให้ประชาชนเข้าถึงบริการสารารณสูงที่มีคุณภาพ
21. ปฏิรูประบบการศึกษา ลดความเหลื่อมล้ำ และส่งเสริมการเรียนรู้ตลอดชีวิต
22. สร้างความร่วมมือและกลไกภายในและระหว่างประเทศ เพื่อแก้ปัญหาฝุ่นพิษ ลดการปล่อยก๊าซเรือนกระจก
23. นโยบายการต่างประเทศตามกรอบพหุภาคีระหว่างประเทศของไทยกับประเทศมหาอำนาจ

10. ยกเลิกการผูกขาดและส่งเสริมการแข่งขันทางการค้าที่เป็นธรรมในทุกอุตสาหกรรม (รวมสุราเสรีด้วย)

12. ปรับปรุงโครงสร้างการผลิตไฟฟ้า เพื่อลดค่าครองชีพประชาชน และสร้างความมั่นคงทางพลังงาน

14. สร้างระบบสวัสดิการดูแลประชาชนตั้งแต่เด็กแรกเกิดจนถึงผู้สูงอายุ

16. นำกัญชากลับไปอยู่ในบัญชียาเสพติดให้โทษ

20. ยกระดับสาธารณสุข ให้ประชาชนเข้าถึงบริการสาธารณสุขที่มีคุณภาพ

โรงพยาบาล

ทุกพรรคเห็นพ้องกันว่า จะร่วมกันบริหารประเทศด้วยแนวทางการปฏิบัติดังต่อไปนี้

1. ทุกพรรคจะคุ้มครองสิทธิพลเมืองและสิทธิทางการเมืองของประชาชนทุกคน
2. ทุกพรรคจะทำงานโดยซื่อสัตย์สุจริต หากมีบุคคลของพรรคใดมีพฤติกรรมทุจริต คอร์รัปชัน ทุกพรรคจะยุติการดำรงตำแหน่งของบุคคลนั้นๆ ทันที
3. ทุกพรรคจะทำงานโดยให้เกียรติซึ่งกันและกัน จริงใจต่อกัน สนับสนุนการทำงานซึ่งกันและกัน โดยยึดถือผลประโยชน์ของประชาชนเป็นที่ตั้ง มากกว่าผลประโยชน์ของพรรคใดพรรคหนึ่ง
4. ทุกพรรคมีสิทธิในการผลักดันนโยบายอื่นเพิ่มเติม แต่ไม่ขัดแย้งจากนโยบายในบันทึกข้อตกลงร่วมฉบับนี้ โดยอาศัยอำนาจฝ่ายบริหารของรัฐมนตรีที่เป็นตัวแทนของแต่ละพรรคการเมือง
5. ทุกพรรคมีสิทธิในการผลักดันนโยบายอื่นเพิ่มเติม แต่ไม่ขัดแย้งจากนโยบายในบันทึกข้อตกลงร่วมฉบับนี้ โดยอาศัยอำนาจนิติบัญญัติของผู้แทนราษฎรที่สังกัดแต่ละพรรคการเมือง"

15 นโยบายเด็ด เปลี่ยนประเทศไทยให้ไม่เหมือนเดิม

การเมืองดี ปากท้องดี มือนาคดี

รัฐธรรมนูญใหม่ทั้งฉบับ

รื้อกลไกสืบทอดอำนาจ
ปิดช่องรัฐประหาร
ร่างโดย สสร.
ที่มาจากการเลือกตั้ง



คืนที่ดินประชาชน 10 ล้านไร่

เปลี่ยน สปก. เป็นโฉนดอย่างเป็นธรรม
ปลดหนี้เกษตรกรลุ่มววย
จ่ายถึงครึ่ง-รัฐยกให้อีกครึ่ง



รถเมล์ไฟฟ้าทุกจังหวัด

น้ำประปาดื่มได้

เพิ่มงบ 10,000 ล้านบาท/ปี
ยกระดับขนส่งสาธารณะ
เพิ่มงบ 7,500 ล้านบาท/ปี
พัฒนาระบบประปา



ยกเลิกบังคับเกณฑ์ทหาร

ปฏิรูปกองทัพ
แยกทหารจากการเมือง
คืนที่ดินและธุรกิจกองทัพ
ให้ประชาชน



ขึ้นค่าแรงทุกปี

ปรับขึ้นค่าแรงขั้นต่ำทุกปี
เริ่มต้นที่ 450 บาท
ทำงานไม่เกิน
40 ชั่วโมง/สัปดาห์
หากเกินต้องได้ OT



สร้างงาน ช่อมประเทศ

พลิกปัญหาประเทศ
เป็นการสร้างอุตสาหกรรมใหม่
(เช่น มิเตอร์น้ำอัจฉริยะ
แบตเตอรี่ไฟฟ้า)



ตำรวจอยู่ข้างประชาชน

หยุดส่วย รีดไถ เลิกตัว เล้นสาย
การแต่งตั้ง ผบ.ตร.
ยึดโยงประชาชน



ห่วยใบเสร็จ ช่วย SME

ชื่อของร้านค้าขายย่อย
ทั้งคนซื้อคนขายได้ห่วย
เพิ่มแต้มต่อ-เติมทุน-
ลดรายจ่าย-ลดภาษี
ให้ SME



ปฏิวัติการศึกษา

ออกแบบหลักสูตรใหม่
เน้นทักษะที่ใช้ได้จริง
โรงเรียนปลอดกัญ-
ไร่อำเภอนิยม
คืนเวลาสอนให้ครู



รัฐโปร่งใส ไร้กิลโง

เปิดเผยข้อมูลรัฐ
ติดตั้ง AI จับโกง
แฉโกง ปลอดกัญ ได้เงิน



สวัสดิการลดเหลื่อมล้ำ

สิทธิลาคลอด 180 วัน
เงินเด็กเล็ก 1,200 บาท/เดือน
เงินผู้สูงอายุ 3,000 บาท/เดือน
ระบบดูแลผู้ป่วยติดเตียง



สุขภาพดี ทั่วกาย-ใจ

ตรวจสุขภาพประจำปี
ฟรีทั้งคัดตรวจ-ค่าเดินทาง
รวมตรวจสุขภาพจิต
และคัดกรองมะเร็ง 6 ชนิด



เลือกตั้งผู้ว่าฯ ทุกจังหวัด

กระจายอำนาจให้ท้องถิ่น
เพิ่มงบท้องถิ่น
ตำบลละ +20 ล้านบาท/ปี



ลดค่าไฟทันที

70 สตางค์/หน่วย

หยุดเอื้อทุนใหญ่
พลังงาน หยุดให้
สัมปทานโรงไฟฟ้าฟาร์มเพื่อ
"หลังคาสร้างรายได้"
ติดตั้งโซลาร์ ขายไฟคืน
ให้รัฐได้ในราคาตลาด



เอาจริงกับโลกร้อน


กำหนดเพดานปล่อยก๊าซเรือนกระจก
มุ่งสู่เป้าหมาย Net Zero ภายใน 2050



หาก ก้าวไกล+ เพื่อไทย จัดตั้งรัฐบาล หุ่นยนต์ ..?



- (+) รถเมล์ไฟฟ้าทุกจังหวัด ใน 7 ปี
- (+) ตรวจสอบภาพประจำปีฟรี
- (+) ส่งเสริมเทศกาลดึงดูดนักท่องเที่ยวตลอดปี
- (+) ปักธงไทย ในอุตสาหกรรม Chip



SYNEX, HANA, SICT
การดันไทยเป็นอุตสาหกรรม
Chip ช่วยหนุน



Tourism

AOT, AAV

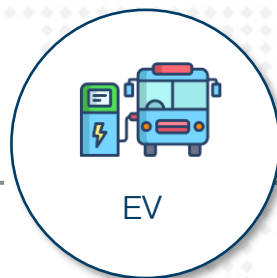
นักท่องเที่ยวที่เพิ่มขึ้นช่วยหนุน



Healthcare

BCH, CHG, BDMS

sw. ที่มีผู้ประกันสังคมได้รายได้เพิ่มขึ้น



EV


NEX

เนื่องจากเป็นผู้ประกอบ E-Bus
รายใหญ่สุด

- (+) รายได้จากการท่องเที่ยว 3 ล้านล้าน/ปี
- (+) เปลี่ยนรถเมล์กรุงเทพเป็นรถไฟฟ้า
- (+) วัคซีนป้องกันมะเร็งปากมดลูกฟรี, บัตรประชาชนรักษาได้ทั่วประเทศ

(+/-) รถเมล์/รถไฟฟ้า 8-45 บาท ตลอดสาย

(+/-) รถไฟฟ้า 20 บาทตลอดสาย



BEM, BTS

ปริมาณผู้ใช้บริการเพิ่มขึ้น

หมายเหตุ : หากรัฐบาล ใช้การตรึงราคาค่าโดยสารของรถไฟฟ้า จะกลายเป็นลบต่อหุ้นทันที เนื่องจากต้องแบกรับภาระค่าใช้จ่ายส่วนนี้ไว้

นโยบายที่กระทบต่อตลาดหุ้น

DAOL SEC



- (-) ลดราคาน้ำมัน แก๊ส และไฟฟ้าทันที
- (-) ลดค่าไฟ อย่างน้อย 70 สตางค์/หน่วย
- (-) เพิ่มค่าแรงขั้นต่ำเป็น 600 บาท/วัน
- (-) ปรับค่าแรงทันทีเป็น 450บาท/วัน
- (-) ลดภาษี SME เหลือ 0%-15%
- (-) ให้อุป SME ยืมตั้งตัว
- (-) หนี้สินธนาคารรัฐ จ่ายดี ลดดอกเบี้ย



GPSC, BGRIM, GULF

กดดัน Margin ของโรงไฟฟ้า SSP



SEAFCO, STEC, PYLON, CK

กระทบต่อต้นทุน การขึ้นค่าแรง



PTT, PTTEP

กดดัน Margin ของผู้ผลิตน้ำมัน



MTC, SAWAD, KTC, AEONTS

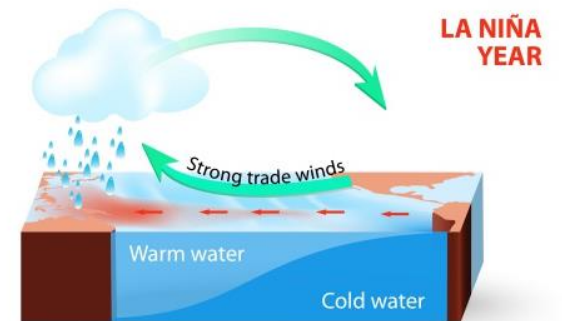
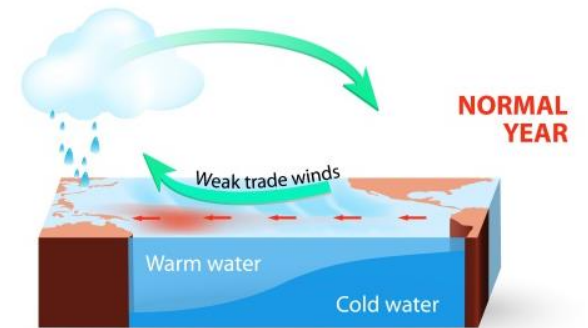
ทำให้รายได้ลดลง



“เอลนีโญ” กำลังกลับมา... เอเชียจะร้อนขึ้น



เอลนีโญ และลานีญา เป็นปรากฏการณ์ที่เกิดขึ้นในมหาสมุทรแปซิฟิก แถบเส้นศูนย์สูตรบริเวณชายฝั่งตะวันตกของทวีปอเมริกากลาง และอเมริกาใต้ ไปจนถึงฝั่งตะวันออกของทวีปออสเตรเลียตอนเหนือ เป็นปรากฏการณ์ที่แสดงให้เห็นถึงความสัมพันธ์ของกระแสลมในบรรยากาศ และกระแสน้ำในมหาสมุทร



ภาพ : shutterstock.com

“เอลนีโญ” กำลังกลับมา... เอเชียจะร้อนขึ้น

6-Jun-23

DAOL SEC

ถ้าอากาศในเอเชียตะวันออกเฉียงใต้ (ไทย) ร้อน และฝนตกน้อยลง จะมีผลกระทบต่อผลผลิตทางเกษตรเกือบทุกตัว รวมถึงอ้อย(น้ำตาลทราย) ด้วย และอาจเกิดภาวะภัยแล้งขึ้นได้ ผลบวกจะมีต่อผู้ผลิตและขายอุปกรณ์ให้ความเย็น เช่น พัดลม เครื่องปรับอากาศ เป็นต้น


El Niño and La Niña Years and Intensities Based on Oceanic Niño Index (ONI)

Jan Null, CCM

Updated thru Feb-Mar-Apr 2023

The Oceanic Niño Index (ONI) has become the de-facto standard that NOAA uses for classifying El Niño (warm) and La Niña (cool) events in the eastern tropical Pacific. It is the running 3-month mean SST anomaly for the Niño 3.4 region (i.e., 5°N-5°S, 120°-170°W). Events are defined as 5 consecutive overlapping 3-month periods at or above the +0.5° anomaly for warm (El Niño) events and at or below the -0.5 anomaly for cool (La Niña) events. The threshold is further broken down into Weak (with a 0.5 to 0.9 SST anomaly), Moderate (1.0 to 1.4), Strong (1.5 to 1.9) and Very Strong (≥ 2.0) events. For the purpose of this report for an event to be categorized as weak, moderate, strong or very strong it must have equaled or exceeded the threshold for at least 3 consecutive overlapping 3-month periods.

El Niño - 26				La Niña - 25		
Weak - 11	Moderate - 7	Strong - 5	Very Strong - 3	Weak - 12	Moderate - 6	Strong - 7
1952-53	1951-52	1957-58	1982-83	1954-55	1955-56	1973-74
1953-54	1963-64	1965-66	1997-98	1964-65	1970-71	1975-76
1958-59	1968-69	1972-73	2015-16	1971-72	1995-96	1988-89
1969-70	1986-87	1987-88		1974-75	2011-12	1998-99
1976-77	1994-95	1991-92		1983-84	2020-21	1999-00
1977-78	2002-03			1984-85	2021-22	2007-08
1979-80	2009-10			2000-01		2010-11
2004-05				2005-06		
2006-07				2008-09		
2014-15				2016-17		
2018-19				2017-18		
				2022-23		

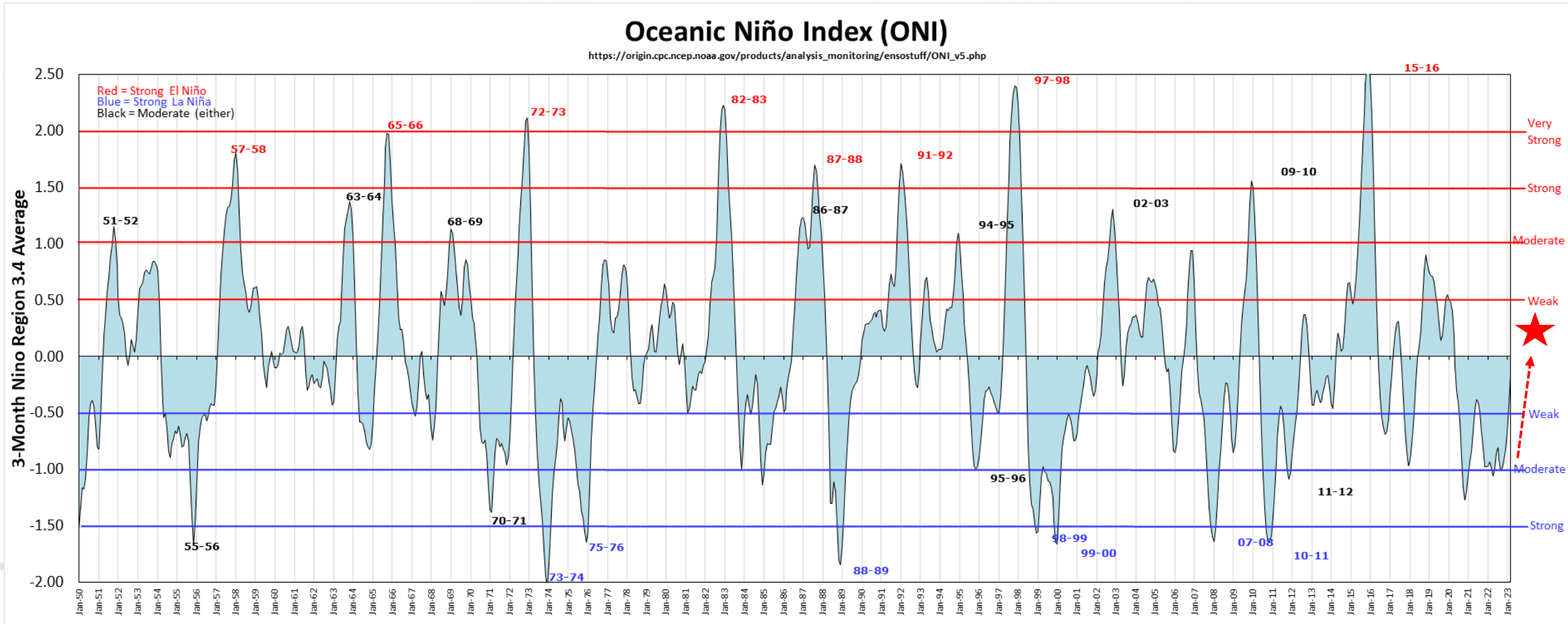


<https://ggweather.com/enso/oni.htm>

“เอลนีโญ” กำลังกลับมา... เอเชียจะร้อนขึ้น

6-Jun-23

DAOL SEC



<https://ggweather.com/enso/oni.htm>



Fund Flow.

เปิดเงินนักลงทุนต่างชาติ
ไหลเข้าตลาดหุ้นใดในฝั่งเอเชีย ...?

Net Position (Equity) 6 ตลาดหุ้นเอเชีย

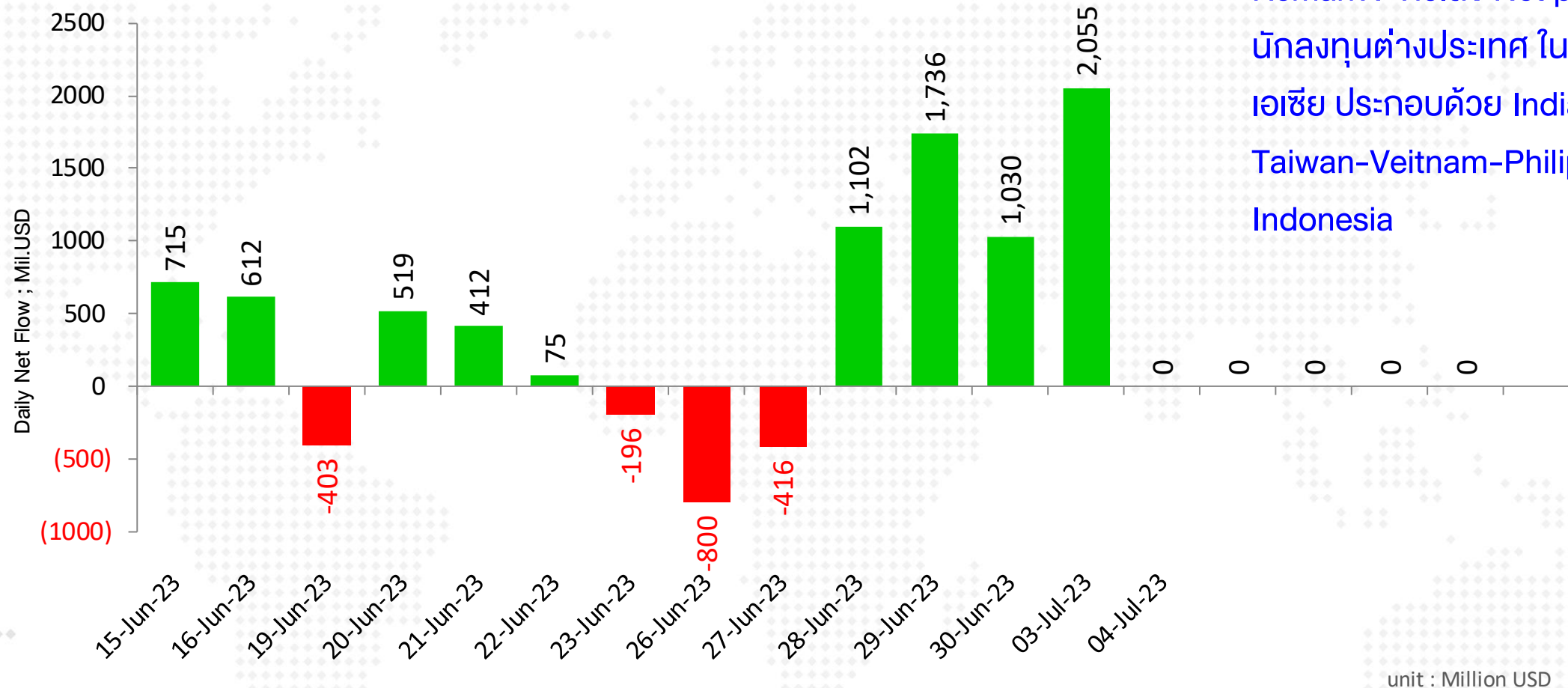
DAOL SEC

Foreign Net Position in Asia Stock Market

04-Jul-23

(USD mn)	Last Update	Daily	WTD	MTD	QTD	YTD	12M	YoY Lvl
China	31-Mar-23			-8,437	48,189	48,189	4,277	
India	30-Jun-23	1,444	3,430	6,717	13,649	11,166	23,068	55,957
Indonesia	03-Jul-23	17	17	17	17	1,107	1,184	-4,554
Japan	23-Jun-23		-3,784	13,860	66,075	45,533	47,311	41,842
Malaysia	30-Jun-23	-42	-77	-291	-506	-929	-1,291	-3,036
Philippines	03-Jul-23	4	4	4	4	-463	-918	-1,734
South Korea	04-Jul-23	-143	208	208	208	8,152	14,739	36,539
Sri Lanka	28-Jun-23	1	2	-1	1	2	89	228
Taiwan	03-Jul-23	234	234	234	234	11,481	2,053	38,158
Thailand	03-Jul-23	-56	-56	-56	-56	-3,162	-583	-4,928
Vietnam	03-Jul-23	6	6	6	6	-26	990	2,303

Net Position (Equity) 6 ตลาดหุ้น เอเชีย



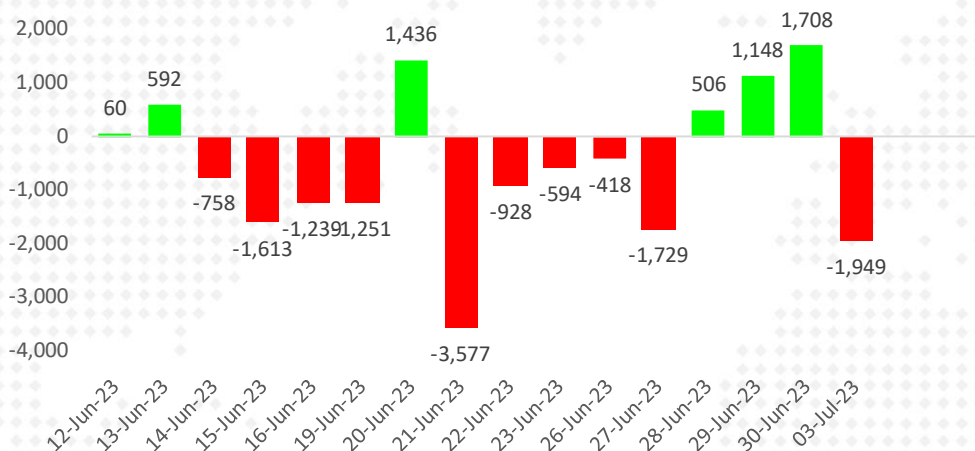
Remark : ตัวเลข Net position ของ นักลงทุนต่างประเทศ ใน 6 ตลาดหุ้น เอเชีย ประกอบด้วย India-S.Korea-Taiwan-Vietnam-Philippines-Indonesia

■ Sum of Foreign Net Position ; USD ; India-S.Korea-Taiwan-Vietnam-Philippines-Indonesia

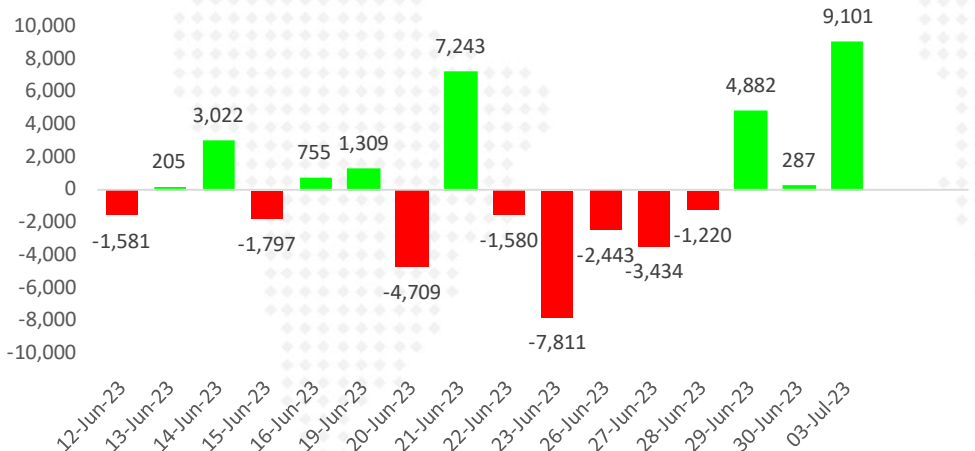
unit : Million USD

Foreign Net Position in Thai Market

Foreign Net Position in Thai Equity (Million THB)



Foreign Net Position in Thai Bond (Million THB)



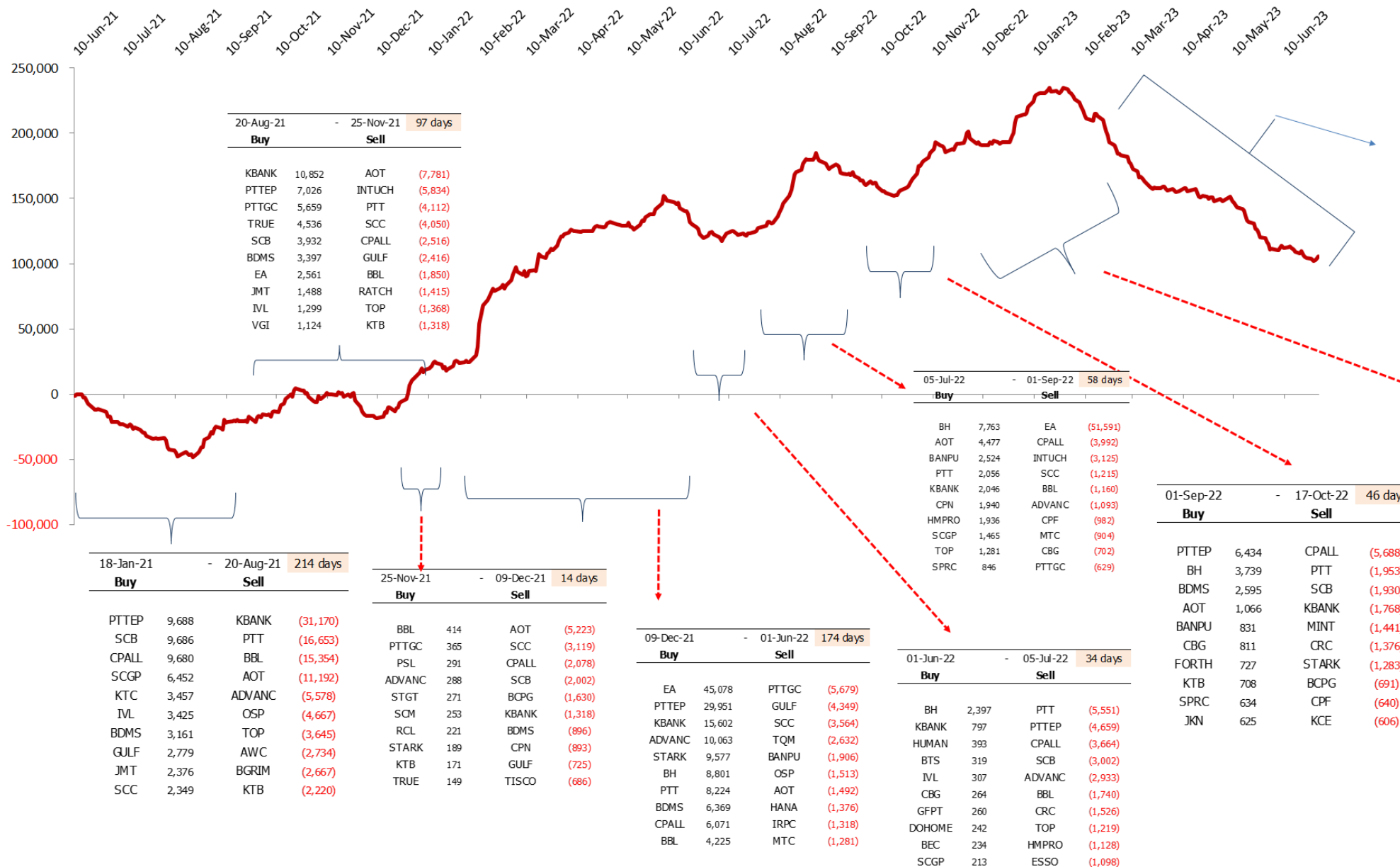
Net Position Accumulate monthly

03-Jul-23

unit : Million Baht	---- Stock Market ----		Bond Market	SET50 Futures
	Foreign	Local Institution	Foreign	Foreign
2015	-154,346	79,055	-23,965	-53,052
2016	77,909	-8,653	330,956	214,343
2017	-25,755	103,632	357,174	-168,539
2018	-287,459	184,264	286,238	-45,101
2019	-45,245	52,007	-14,823	20,925
2020	-264,386	33,456	-35,245	110,844
2021	-48,577	-77,336	211,222	27,284
2022	202,695	-152,754	214,094	78,351
Apr '22	10,869	-17,678	6,783	-60,310
May '22	20,284	8,827	27,812	134,749
Jun '22	-29,387	1,571	-14,208	-110,611
Jul '22	4,721	-9,931	-6,376	13,576
Aug '22	57,251	-18,699	22,424	161,252
Sep '22	-24,366	-5,561	-17,902	-178,019
Oct '22	8,649	-16,351	-20,888	78,540
Nov '22	31,099	-18,205	68,216	71,206
Dec '22	12,710	5,438	62,674	-62,931
Jan '23	18,344	-27,878	54,835	-53,509
Feb '23	-43,511	13,786	-37,370	-123,839
Mar '23	-31,708	18,944	32,020	116,388
Apr '23	-7,885	-277	-26,416	-78,214
May '23	-33,276	37,329	29,744	-334,348
Jun '23	-9,102	2,842	-10,034	-380,373
2023	-109,088	45,954	51,882	-872,008

Foreign Net (Equity) - Accumulate

Unit : Million Baht



27-Jan-23	- 30-Jun-23 (154 days)	
Buy	Sell	
SCB	5,884	CPALL (17,555)
BBL	5,481	PTTEP (12,459)
BDMS	5,295	AOT (5,839)
MINT	3,260	CPN (3,418)
SAWAD	3,149	TOP (3,101)
BH	2,521	KKP (2,814)
ADVANC	1,657	TU (2,450)
TRUE	1,230	VGI (2,315)
KBANK	1,194	TISCO (1,914)
CK	1,161	BANPU (1,596)

17-Oct-22	- 27-Jan-23 (102 days)	
Buy	Sell	
CPALL	7,908	PTTEP (6,585)
KBANK	5,909	PTT (6,036)
BBL	5,542	CPN (3,795)
CBG	2,390	AOT (3,380)
ADVANC	2,039	PTTGC (2,719)
SPALI	1,628	HANA (1,294)
HMPRO	1,174	TRUE (1,116)
OSP	788	MTC (1,023)
KKP	781	BDMS (1,006)
CK	741	CRC (962)

30-Jun-22

27-Jan-23		- 30-Jun-23 154 days	
Buy		Sell	
SCB	5,884	CPALL	(17,555)
BBL	5,481	PTTEP	(12,459)
BDMS	5,295	AOT	(5,839)
MINT	3,260	CPN	(3,418)
SAWAD	3,149	TOP	(3,101)
BH	2,521	KKP	(2,814)
ADVANC	1,657	TU	(2,450)
TRUE	1,230	VGI	(2,315)
KBANK	1,194	TISCO	(1,914)
CK	1,161	BANPU	(1,596)

30- Jun-22

หุ้นที่นักลงทุนต่างประเทศซื้อ-ขาย นับตั้งแต่ปี 2021 เป็นต้นมา

DAOL SEC

Net Change

18 Jan 21 - Present

Net Buy

Net Sell

BH	29,503	AOT	(25,403)
PTTEP	24,502	PTT	(19,927)
BDMS	22,186	INTUCH	(12,253)
SCB	14,925	CPALL	(10,376)
KTC	6,944	TTB	(9,529)
TRUE	6,629	SCC	(8,087)
HMPRO	6,584	CPF	(7,281)
TISCO	4,339	MTC	(5,967)
SCGP	4,023	OSP	(5,555)
ADVANC	3,887	CPN	(4,403)

นักลงทุนต่างประเทศได้ทยอยเข้าซื้อหุ้นไทย มาตั้งแต่ต้นปี 2021 ด้านขายมือ เป็นมูลค่าที่นักลงทุนกลุ่มนี้ เข้าซื้อ หรือขาย ตั้งแต่เวลานั้น มาจนถึงปัจจุบัน

30- Jun-22

ข้อมูลนักลงทุนต่างประเทศ ซื้อ/ขายหุ้น วันที่ผ่านมา

หุ้นที่มูลค่าการถือครองของนักลงทุนต่างประเทศเพิ่ม/ลด มากที่สุด

03-Jul-23 : (เปรียบเทียบกับก่อน)

รวบรวมโดย DAOL Strategy

หุ้นที่มี % การถือสูงขึ้น

	เพิ่ม/ลด	มูลค่าเงินลงทุน * เพิ่ม/ลด (ล้านบาท)
PTT	0.09%	861
BDMS	0.03%	132
ADVANC	0.02%	126
PTTEP	0.02%	120
GULF	0.02%	110
SCB	0.03%	108
CENDEL	0.09%	59
TIDLOR	0.09%	58
CPALL	0.01%	56
BCP	0.11%	55

หุ้นที่มี % การถือลดลง

	เพิ่ม/ลด	มูลค่าเงินลงทุน * เพิ่ม/ลด (ล้านบาท)
OISHI	-4.80%	-1,058
KBANK	-0.12%	-372
BBL	-0.08%	-243
NRF	-1.69%	-128
WP	-5.00%	-123
MINT	-0.06%	-113
SCC	-0.02%	-78
OSP	-0.04%	-36
ITC	-0.06%	-33
CPF	-0.02%	-32

หมายเหตุ : มูลค่าเงินลงทุนที่เพิ่ม/ลด คำนวณจากจำนวนหุ้นที่เปลี่ยนแปลง โดยใช้ราคาปิดล่าสุด เพื่อเปรียบเทียบ (ไม่ใช่มูลค่าที่ลดลงจริงๆ)

source : Bloomberg , SETSMART , SET

WEEK

หุ้นที่มูลค่าการถือครองของนักลงทุนต่างประเทศเพิ่ม/ลด มากที่สุด

03-Jul-23 : (เปรียบเทียบกับสัปดาห์ก่อน)

รวบรวมโดย DAOL Strategy

หุ้นที่มี % การถือสูงขึ้น

	เพิ่ม/ลด	มูลค่าเงินลงทุน * เพิ่ม/ลด (ล้านบาท)
PTT	0.09%	861
BDMS	0.03%	132
ADVANC	0.02%	126
PTTEP	0.02%	120
GULF	0.02%	110
SCB	0.03%	108
CENTEL	0.09%	59
TIDLOR	0.09%	58
CPALL	0.01%	56
BCP	0.11%	55

หุ้นที่มี % การถือลดลง

	เพิ่ม/ลด	มูลค่าเงินลงทุน * เพิ่ม/ลด (ล้านบาท)
OISHI	-4.80%	-1,058
KBANK	-0.12%	-372
BBL	-0.08%	-243
NRF	-1.69%	-128
WP	-5.00%	-123
MINT	-0.06%	-113
SCC	-0.02%	-78
OSP	-0.04%	-36
ITC	-0.06%	-33
CPF	-0.02%	-32

หมายเหตุ : มูลค่าเงินลงทุนที่เพิ่ม/ลด คำนวณจากจำนวนหุ้นที่เปลี่ยนแปลง โดยใช้ราคาปิดล่าสุด เพื่อเปรียบเทียบ (ไม่ใช่มูลค่าที่ลดลงจริงๆ)

source : Bloomberg , SETSMART , SET

MONTH to DATE

หุ้นที่มูลค่าการถือครองของนักลงทุนต่างประเทศเพิ่ม/ลด มากที่สุด

03-Jul-23 : (เปรียบเทียบกับวันสุดท้ายของเดือนก่อน)

รวบรวมโดย DAOL Strategy

หุ้นที่มี % การถือสูงขึ้น

	เพิ่ม/ลด	มูลค่าเงินลงทุน * เพิ่ม/ลด (ล้านบาท)
PTT	0.43%	4,114
BDMS	0.85%	3,746
ADVANC	0.39%	2,460
KBANK	0.71%	2,199
SCB	0.50%	1,804
MINT	0.81%	1,529
TSE	18.27%	869
BTG	1.57%	863
DELTA	0.06%	699
TTB	0.40%	597

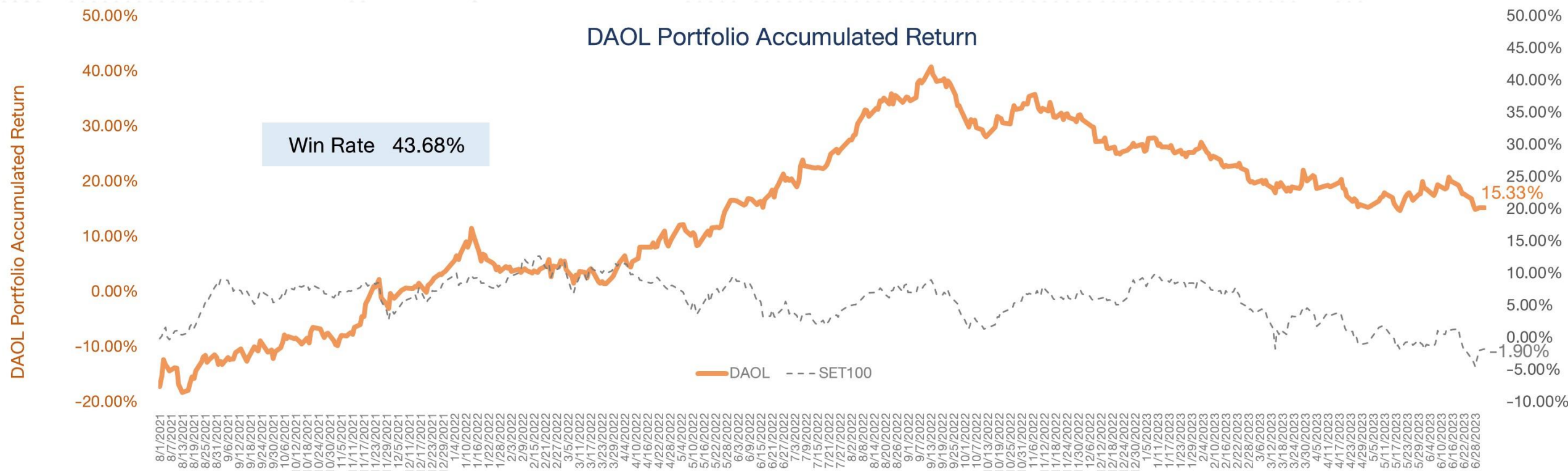
หุ้นที่มี % การถือลดลง

	เพิ่ม/ลด	มูลค่าเงินลงทุน * เพิ่ม/ลด (ล้านบาท)
CPALL	-0.96%	-5,392
VGI	-6.77%	-2,320
OISHI	-9.79%	-2,157
CPN	-0.70%	-2,039
GULF	-0.32%	-1,753
TU	-2.69%	-1,541
TIDLOR	-2.14%	-1,388
CRC	-0.40%	-937
BBL	-0.29%	-881
SAWAD	-1.32%	-866

หมายเหตุ : มูลค่าเงินลงทุนที่เพิ่ม/ลด คำนวณจากจำนวนหุ้นที่เปลี่ยนแปลง โดยใช้ราคาปิดล่าสุด เพื่อเปรียบเทียบ (ไม่ใช่มูลค่าที่ลดลงจริงๆ)

source : Bloomberg , SETSMART , SET

DAOL Portfolio Accumulated Return



*หมายเหตุ: มูลค่าเริ่มต้นของพอร์ต ณ วันที่ 30 ก.ค. 64 อิงจากมูลค่าพอร์ต Skynet จากนั้นปรับวิธีการซื้อขายโดยใช้ราคาเปิด (ATO) ของทั้งการซื้อและขายเพื่อให้การ Action เป็นไปตามกลยุทธ์ที่วางไว้มากที่สุด

Portfolio Performance

DAOL SEC

7/3/2023 16:42				Market Price					
DAOL Port	SECTOR	%Hold	Cost	Vol	Cost Value	RECENT	Market Value	Gain/Loss	%Gain/Loss
BH	HEALTH	10%	230.00	500	115,000	225.00	112,500.00	(2,500.00)	-2.17%
CPAXT	COMM	10%	34.50	3,300	113,850	34.75	114,675.00	825.00	0.72%
CBG	FOOD	10%	65.00	1,700	110,500	65.00	110,500.00	-	0.00%
NEX	AUTO	10%	9.85	11,700	115,245	9.85	115,245.00	-	0.00%
IVL	PETRO	20%	34.50	6,600	227,700	34.50	227,700.00	-	0.00%
NYT	TRANS	10%	4.08	28,300	115,464	3.98	112,634.00	(2,830.00)	-2.45%
SET						1506.84			
Total		70%	797,759			793,254		(4,505)	
CASH		30%				360,072			
Total Portfolio							1,153,326		15.33%



กลยุทธ์การลงทุน

- ตลาดหุ้นสหรัฐฯ หยุค 1 วัน ตลาดต่างประเทศน่าจะทรงๆ แต่ของไทย มีเรื่องการเลือกประธานสภาฯ ซึ่งจะมีผลต่อทิศทาง การเมือง การลงทุนวันนี้ จึงควรให้ความสนใจในเรื่องนี้ (เรามองบวกมากกว่าลบ)
- ในกรณีที่ “เพื่อไทย” มีโอกาสเป็นแกนนำตั้งรัฐบาล หุ้นที่คาดจะเป็นบวก ยังคงเป็น CPALL, CPAXT, JMT, CBG, GULF, THCOM , AWC, CRC , BGRIM
- หุ้นน้ำมัน-ปิโตรเคมี มีโอกาสถูกเล่นจาก Theme “bottom out” หุ้นเด่นของกลุ่มนี้ PTTEP, IVL
- เริ่มเข้าฤดูกาลเก็บหุ้นจ่ายเงินปันผลงวดแรกของปี หุ้นที่คาดให้ผลตอบแทนเงินปันผลที่สูงปีนี้ BRI, SAT, LH, SPALI, KKP



พอร์ตหุ้น DAOL

- พอร์ตหุ้นวันนี้เรานำหุ้น CRC, JMT เข้ามาในพอร์ต
- หุ้นในพอร์ตประกอบด้วย CRC(10%), JMT(10%), CPAXT(10%), IVL(20%), CBG(10%), NEX(10%), NYT(10%), BH(10%)

* หุ้นที่ DAOL ไม่ได้จัดทำวิเคราะห์ในเชิงพื้นฐาน

Stock Picks (4 July 2023)

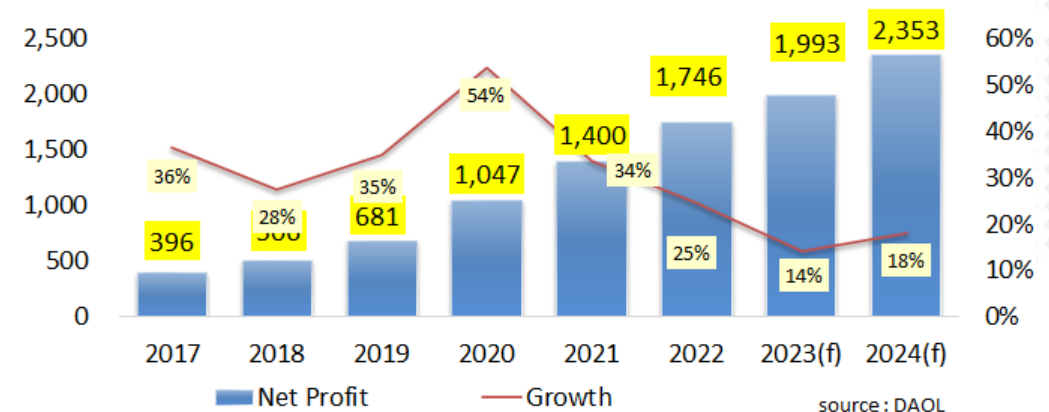
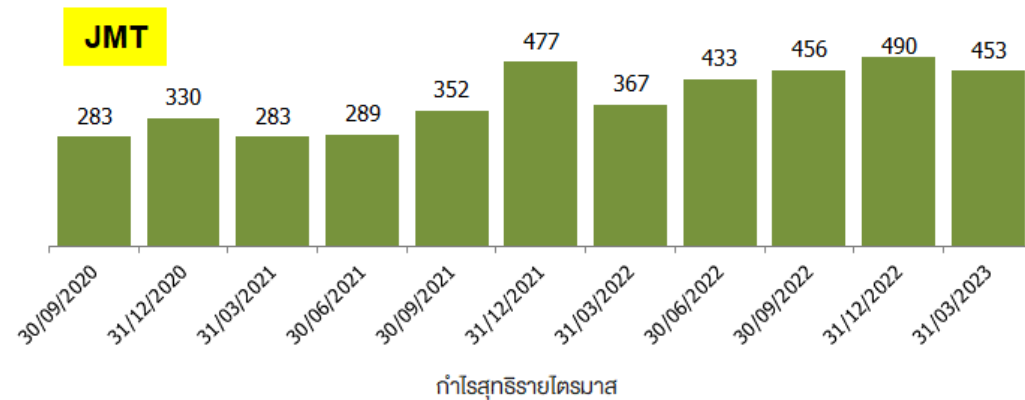
Stock	Weight	Price (Bt) 3 Jul 23	Daily Target Price (Bt)	Remark
Cash	35%			
JMT	10%	39.25	41.00	เข้าสู่ช่วง High Season ของผลประกอบการใน 2H23E สำหรับ 3Q23E JMT จะเริ่มรับรู้รายได้จากหนัก่อนใหญ่ (5 หมื่น ลบ.) ที่ประมูมาได้ในช่วงต้นปี
CRC	10%	39.00	40.50	ประเมินราคาหุ้นจะเริ่ม Bottom out หลังการปรับฐานของราคาหุ้นราว -16%YTD ด้านการขายสินค้าทุกกลุ่มในช่วง 2H23E จะเติบโต HoH ตาม Seasonal
CPAXT	10%		36.00	ถือต่อหุ้นนักลงทุนคลายความกังวลจากความคืบหน้าในด้านการเมือง (ตั้งรัฐบาลเสร็จ) มีความประนีประนอมในการบังคับใช้นโยบาย
IVL	20%	34.50	35.50	สู้กันไร 2Q23E พ้นแรง QoQ โดยประเมินที่ 3.5 พัน ลบ. +239%QoQ, -83%YoY หนุนด้วยปริมาณการขายที่เพิ่มขึ้น
CBG	10%	65.00	67.50	ราคาอยู่ในโซน Bottom น่าเก็บ หลังปรับฐานสะท้อนความเสี่ยงด้านผลประกอบการไปแล้ว ขณะที่ต้นทุนการผลิตที่ลดลงจะช่วยให้ 2H23E ผลประกอบการดีขึ้น
NEX	10%	9.85	10.50	ทยอยส่งมอบรถ EV-Bus/EV Truck ตามแผน คาดผลประกอบการในช่วง 3Q23E มีโอกาสโตแบบก้าวกระโดด, Order ใหม่จากต่างประเทศทยอยเข้ามา
NYT	10%	3.98	4.10	ยอดผลิต - ส่งออกยานยนต์ไทยเติบโตต่อเนื่อง ประเมินรายได้บริการปี 2023E NYT โต +11%YoY คาดเป็นผล ปี 2023-2024 สูง 6-6.6% ต่อปี
BH	10%	225.00	230.00	แนะนำทยอยซื้อสะสมรับ Flow ต่างชาติกลับมา เมื่อตลาดเริ่มฟื้นหลังการปรับฐาน ในด้านผลประกอบการ ประเมิน 2H23E เติบโต HoH หนุนด้วย Seasonal
Portfolio	100%			
SET		1506.84		

JMT

“คาดการณ์หุ้น JMT Bottom out, 2H23E เข้า High Season”

(เป้าเชิงกลยุทธ์ 41.00 บาท)

- แนะนำทยอยซื้อสะสมประเมินราคาหุ้น JMT พ้นตัว หลังปรับฐาน -43.8% YTD รับปัจจัยเสี่ยงไปแล้ว คาดผลประกอบการ 2Q23E โต YoY ทรงตัว QoQ
- เริ่มเข้าสู่ช่วง High Season ของกำไรในช่วง 2H23E โดยใน 3Q23E เริ่มรับรู้รายได้จากหนี้ก้อนใหญ่ขนาด 5 หมื่น ลบ. ที่ประมูลได้มาในช่วง 2Q23 เต็มไตรมาส พร้อมกับส่วนแบ่งกำไรจาก JKAM ที่เพิ่มขึ้นหนุน
- DAOL ประเมินกำไรสุทธิปี 2023E-2024E ที่ 1.99 พัน ลบ. และ 2.35 พัน ลบ. +14% YoY และ +18% YoY ตามลำดับ

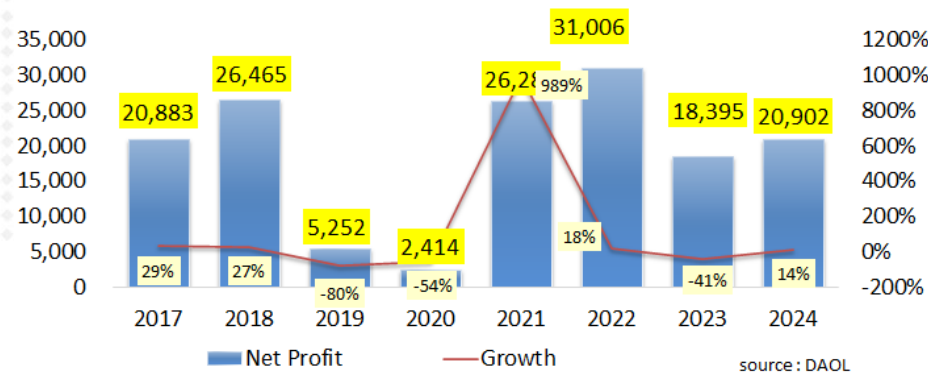
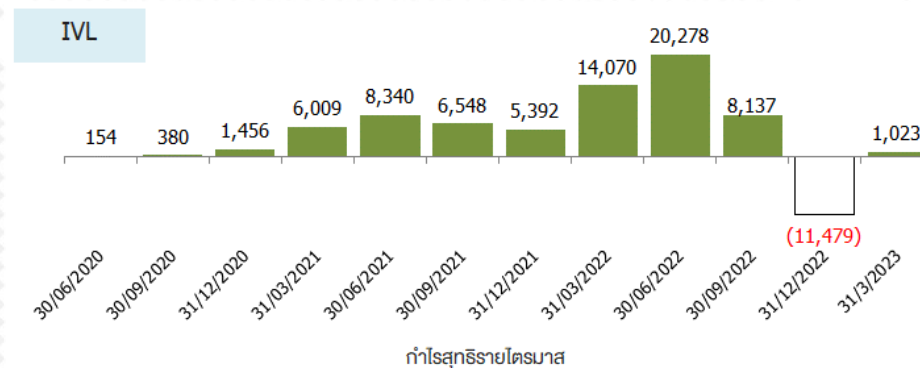


IVL

“ลุ้นกำไร 2Q23E พ้นแรง QoQ, ปริมาณการขายหุน”

(เป้าซิงกลยุด์ 36.50 บาท)

- ประเมินกำไร 2Q23E ของ IVL ที่ 3.5 พัน ลบ. +239%QoQ, -83%YoY ปริมาณการขายฟื้นตัวเทียบกับ 1Q23A ใน 2H23E คาดฟื้นตัวต่อ QoQ
- Oxiteno เป็น Positive Key Catalyst ต่อผลการประกอบธุรกิจในระยะยาว โดยเป็นส่วนงานที่มี Growth และเป็นกลุ่มผลิตภัณฑ์ที่มีกำไรสูง หุน Long-term EBITDA (2023E เข้าเต็มปีเป็นปีแรก)
- DAOL ประเมินกำไรสุทธิปี 2023E-2024E ที่ 1.83 หมื่น ลบ. และ 2 หมื่น ลบ. -41%YoY และ +14%YoY ตามลำดับ

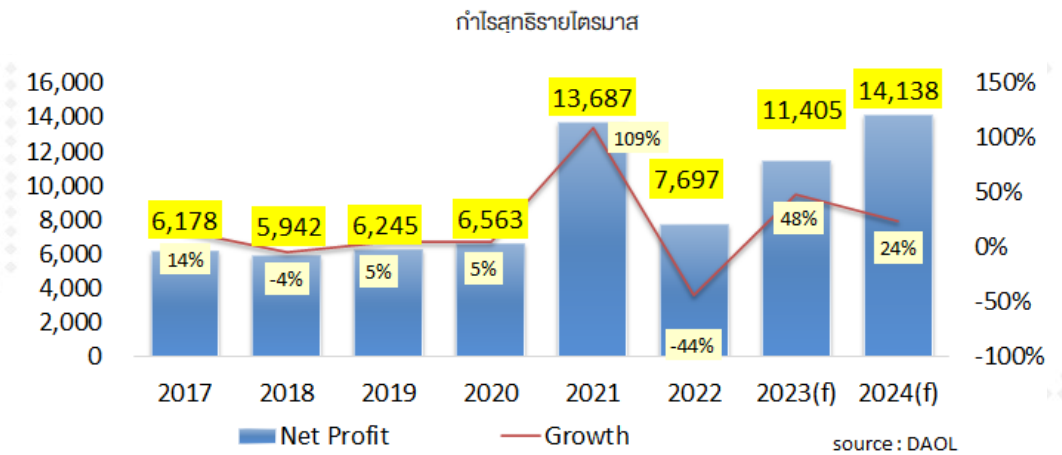
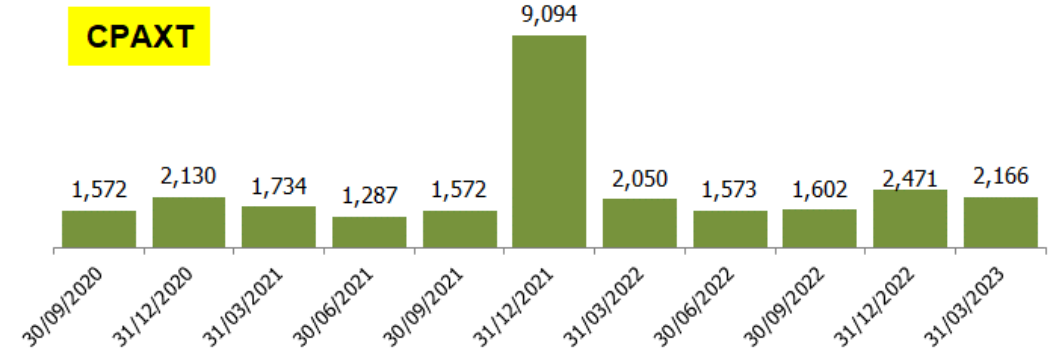


CPAXT

“เก็ง Flow ต่างชาติทยอยเก็บ หลังคลายกังวลการเมืองไทย”

(เป้าเชิงกลยุทธ์ 36.50 บาท)

- **เน้นทยอยซื้อสะสม** ประเมิน **Downside** ของราคาหุ้น CPAXT (MAKRO เดิม) จำกัดหลังปรับฐานกว่า **-15.4%** ในรอบ 1 เดือน ขณะที่ประเด็นกดดันจาก **Sentiment** การเมือง มีเริ่มคลี่คลาย (ใกล้ตั้งรัฐบาลได้) คาดต่างชาติมี **โอกาสกลับมาซื้อ**
- ผลประกอบการใน 2H23E จัดดีขึ้นจากต้นทุนทางการเงินที่ลดลงจากการ Refinance หนี้สกุล USD ของธุรกิจ B2C ตั้งแต่เดือน เม.ย.
- DAOL ประเมินกำไรสุทธิปี 2023E-2024E ของ CPAXT (MAKRO) ที่ 1.14 หมื่น ลบ. และ 1.41 หมื่น ลบ. **+48%YoY** และ **+24%YoY** ตามลำดับ

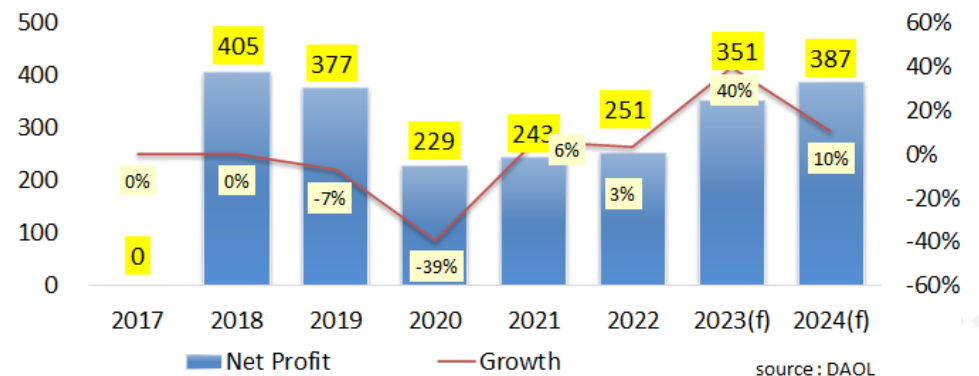
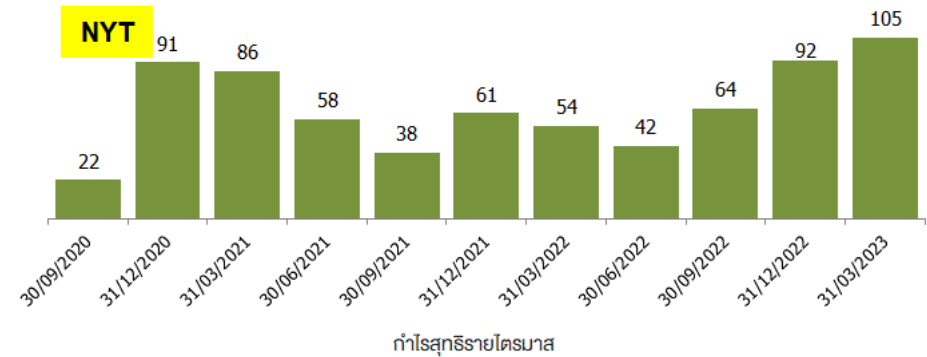


NYT

“ราคาหุ้นปรับฐานเป็นโอกาสทยอยซื้อรับปันผล”

(เป้าเชิงกลยุทธ์ 4.20 บาท)

- แนะนำทยอยซื้อ ราคาหุ้นที่ปรับฐานตาม Sentiment ตลาดเป็นโอกาสในการซื้อ อิงจากราคาปิดหุ้นวันนี้ คาดการณ์ปันผลปี 2023-2024E ของปันผลที่ 6.12% และ 6.63% ตามลำดับ
- รายได้บริการปี 2023E สดใส ประเมิน +11%YoY ภาค ยานยนต์ฟื้นตัว ยอดผลิตรถยนต์ไทยเดือนพฤษภาคม +16.5%YoY ที่ 1.5 แสนคัน ยอดส่งออกรถยนต์-อุปกรณ์และส่วนประกอบโต +8.3%YoY
- DAOL ประเมินกำไรสุทธิปี 2023E-2024E ที่ 351 ลบ. และ 387 ลบ. +40%YoY และ +10%YoY ตามลำดับ

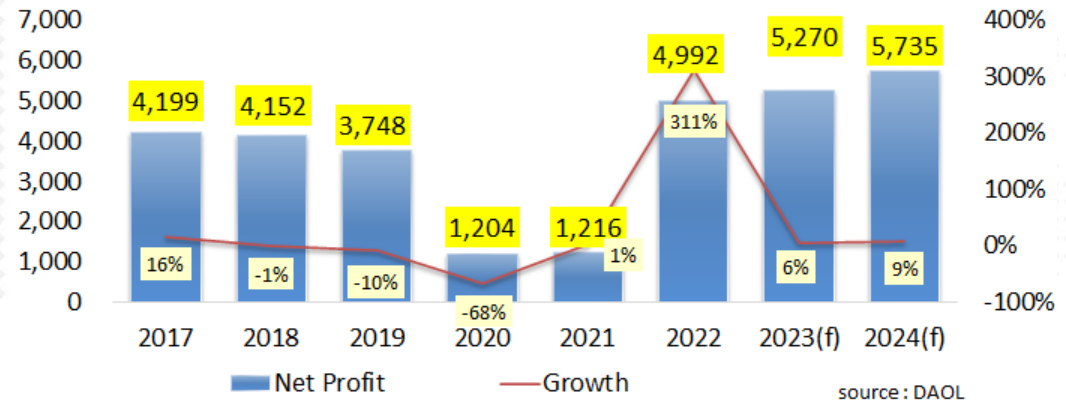
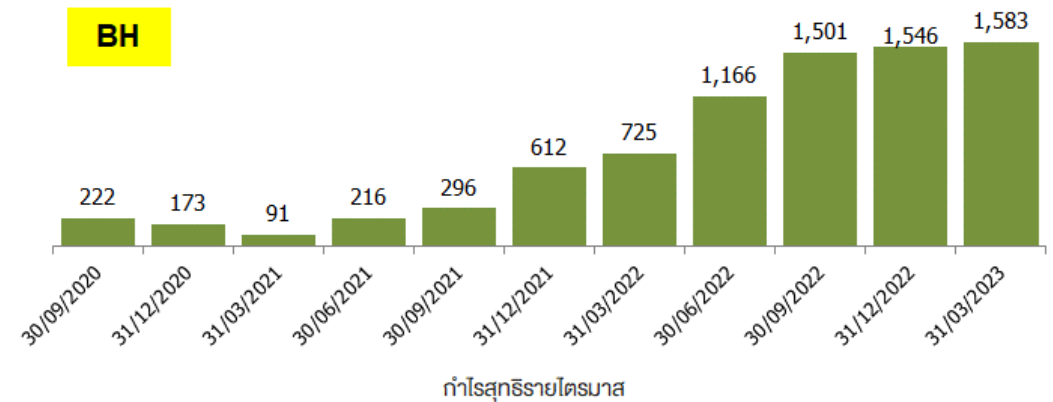


BH

“แนะนำทยอยซื้อ คาด 2H23E ผลประกอบการจะเด่น”

(เป้าเชิงกลยุทธ์ 240.00 บาท)

- เตรียมเข้าสู่ช่วง High Season ของรายได้จากการรักษาในช่วง 2H23E นักลงทุนจะเริ่มมองข้ามผลประกอบการ 2Q23E ที่เจอเทศกาลรอมฎอน ในช่วงปลาย มี.ค.-เม.ษ. ผู้ป่วยต่างชาติทยอยเข้าไทย
- คาด BH เป็นตัวเลือกแรกๆ ของ Flow ต่างชาติในการกลับมาซื้อหุ้นไทย หากตลาดปรับฐานและเริ่มนิ่ง มองเป็นจังหวะในการทยอยซื้อสะสม
- DAOL ประเมินกำไรสุทธิปี 2023E-2024E ที่ 5.27 พัน ล. และ 5.76 พัน ล. +7%YoY และ +9%YoY ตามลำดับ



ถือ Long

แนวรับ : 909-913

แนวต้าน : 919-924

Cut : 907



SET50 Index Futures

	SET50	S50U23	S50Z23
Close	922.40	916.40	918.10
Chg	3.1	1.8	1.2
OI		458,219	65,474
Theoretical	-	921.82	921.23
Basis	-	-6.00	-4.30
Prem/Disc	-	-5.42	-3.13

Analyst : Piyatit Pasommanatsakul (Reg. no. 081741)

ทิศทางหลัก: Sideway

Short-Term View

- **ผู้เล่น Long:** ถือ Long ต่อ โดยวางแนวรับของ S50U23 ไว้ที่บริเวณ 909-913 จุด ส่วนแนวต้าน 919-924 จุด หากประเด็นเรื่องการเมืองไทยมีความคืบหน้าทางบวกล้นหลามปรับตัวขึ้นต่อ และ Future Break กรอบแนวต้าน
- **ผู้เล่น Short:** Wait & See

Trading Long

แนวรับ : 1914-1918

แนวต้าน : 1927-1932

Cut : 1910



ทิศทางหลัก: Sideway

- ผู้เล่น Long: Trading Long ต่อในช่วงสั้นๆ ประเมินแนวรับของ Gold Spot ที่บริเวณ 1914-1918 ส่วนแนวต้าน 1927-1932 เน้น Lock Profit ตามกรอบ
- ผู้เล่น Short: Wait & See

Analyst : Piyatat Pasommanatsakul (Reg. no. 081741)

Weekly Key Event

- 5 July 23: US FOMC Meeting
- 5 Jun 23: US Factory Order เดือน พ.ค.
- 6 June 23: US ADP Employment Change
- 6 June 23: US Initial Jobless Claims
- 7 June 23: US Unemployment Rate
- Pending Event: Russia-Ukraine Meeting



ยังมีความผันผวนที่อยู่ในรอบของการปรับตัว

แนวรับ 1490-1498 จุด

แนวต้าน 1512-1518



Analyst: Phannapa Kemasurat (Reg. no. 060110)

News Comment:

(0) Energy (Neutral) ซาอุฯขยายการผลิตกำลังการผลิตโดยสมัครใจที่ 1.0mbd ต่อในเดือน ส.ค.

News Flash:

(-) Bank, Finance (Overweight) สปท. บังคับลดดอกเบี้ยช่วยเหลือลูกหนี้ที่ไม่ปิดหนี้ได้ภายใน 4 ปี

(0) SIRI (ซื้อ/เป้า 2.20 บาท) Presales 2Q23 เพิ่มขึ้นตามคาด +37% YoY, +24% QoQ

Company Update:

(0) CKP (ซื้อ/เป้า 5.00 บาท) 2Q23E ปรับตัว และต่อเนื่องไปยัง 3Q23E จากปัจจัยฤดูกาล

(0) BDMS (ซื้อ/เป้า 36.00 บาท) 2Q23E เติบโต YoY แต่หดตัว QoQ จากช่วง low season



Dividend Stocks.

หุ้นที่มีการจ่ายปันผลในอัตราที่สูง

ตารางหุ้นที่มี Dividend Yield สูง

High Dividend Yield Stock (หุ้นจ่าย Dividend มากกว่า 1 ครั้ง/ปี)

Stock	Last price	Last DPS	Est DPS	23(f) div yield	Frequency	5 days avg volume
		Bt/sh	Bt/sh	%		
PTL	13.80	0.27	1.25	9.06	Irreg	10.90
BRI	8.65	0.72	0.74	8.53	Irreg	84.57
SAT	18.90	1.12	1.53	8.10	Semi-Anl	18.00
PSL	9.30	0.05	0.75	8.10	Quarter	238.22
SPRC	8.05	0.15	0.62	7.71	Semi-Anl	122.72
NER	4.54	0.31	0.34	7.49	Semi-Anl	26.89
LH	8.45	0.35	0.62	7.29	Semi-Anl	275.03
TASCO	18.70	1.00	1.34	7.19	Semi-Anl	76.61
TTW	8.65	0.30	0.62	7.11	Semi-Anl	10.32
TACC	4.66	0.19	0.33	6.97	Semi-Anl	10.48
TEGH	3.66	0.26	0.26	6.97	Irreg	6.28
KKP	59.75	1.50	4.11	6.88	Semi-Anl	155.84
SPALI	20.20	0.75	1.38	6.83	Semi-Anl	106.67
SIRI	1.92	0.11	0.13	6.72	Semi-Anl	147.29
QH	2.20	0.10	0.14	6.50	Semi-Anl	48.07
ORI	10.60	0.57	0.68	6.45	Semi-Anl	81.40

High Dividend Yield Stock (หุ้นที่จ่ายปันผล 1 ครั้ง/ปี)

Stock	Last price	Last DPS	Est. DPS	23(f) div yield	Frequency	5 days avg volume
		Bt/sh	Bt/sh	%		
AMA	4.36	0.25	0.40	9.17	Annual	2.4
TISCO	97.00	7.75	7.95	8.19	Annual	234.1
NOBLE	4.20	0.20	0.31	7.38	Annual	4.9
ASK	25.00	1.44	1.55	6.20	Annual	14.3
THANI	3.22	0.17	0.19	5.84	Annual	30.7
AP	11.50	0.65	0.67	5.79	Annual	105.4
AMANAHA	2.70	0.20	0.15	5.67	Annual	4.7
BAM	10.70	0.55	0.60	5.61	Annual	118.15
NYT	3.94	0.22	0.20	5.08	Annual	11.87
STANLY	216.00	10.00	10.74	4.97	Annual	22.12
ICHI	13.80	0.60	0.68	4.91	Annual	142.54
SAK	5.15	0.14	0.23	4.37	Annual	10.30
KTB	19.40	0.68	0.84	4.31	Annual	732.28
NETBAY	21.00	0.82	0.89	4.24	Annual	9.61
ILINK	7.15	0.20	0.30	4.20	Annual	9.38
EKH	7.95	0.31	0.33	4.19	Annual	18.33

High Dividend : Property Fund & REIT

30-Jun-23

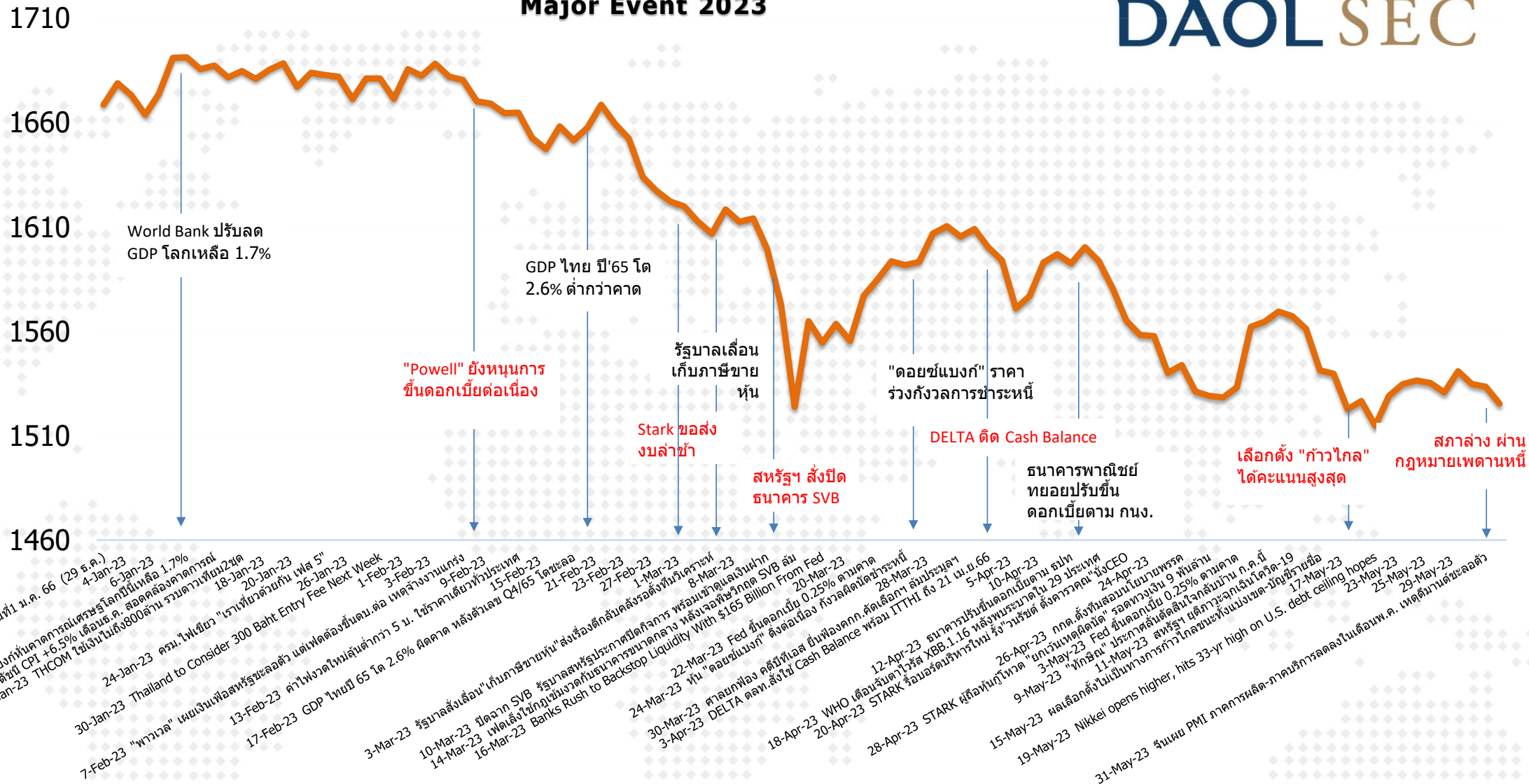
Stock	Last price	Last DPS	Est. DPS	div yield last	Frequency	5-day avg volume	Type
				year			
				(%)	(times)	Bt mn	
JASIF	7.05	0.23	0.94	13.05	Quarter	44.26	Freehold
POPF	10.10	0.26	1.03	10.33	Quarter	9.94	Free&Leaseho
CPTGF	6.50	0.12	0.67	10.04	Quarter	1.01	Leasehold
CPNCG	9.95	0.25	0.92	9.74	Quarter	3.94	Leasehold
PROSPECT	8.15	0.13	1.01	9.46	Quarter	3.88	#N/A
GVREIT	8.35	0.20	0.77	9.40	Quarter	3.97	Leasehold
BOFFICE	7.45	0.17	0.17	9.27	Quarter	2.76	Leasehold
ALLY	7.35	0.17	0.00	9.25	Quarter	4.57	#N/A
DIF	11.10	0.25	1.04	9.18	Quarter	519.57	Freehold
EGATIF	6.70	0.13	0.11	9.13	Quarter	6.95	n.a.
FUTUREPF	14.40	0.35	1.21	9.03	Quarter	1.66	Leasehold
CPNREIT	10.80	0.25	0.82	8.72	Quarter	79.85	Leasehold
WHAIR	7.10	0.14	0.67	8.49	Quarter	1.87	#N/A
AIMCG	5.25	0.15	0.00	8.38	Quarter	1.92	#N/A
LHHOTEL	11.80	0.25	0.00	8.05	Irreg	3.74	Free&Leaseho
INETREIT	10.20	0.20	0.00	7.87	Quarter	2.75	#N/A

(update สัปดาห์ละหนึ่งครั้ง)

Market Indicators

Major Event 2023

SET INDEX



Calendar (Week)

DAOL SEC

Date	Country	Event	Period	Surv(M)	Prior
3-Jul	CH	Caixin China PMI Mfg	Jun	50.0	50.9
	US	Construction Spending MoM	May	0.5%	1.2%
	US	ISM Manufacturing	Jun	47.4	46.9
5-Jul	TH	CPI YoY	Jun	0.1%	0.5%
	EC	PPI YoY	May	--	1.0%
	US	Factory Orders	May	0.5%	0.4%
	US	FOMC Meeting Minutes	Jun-14	--	--
6-Jul	EC	Retail Sales YoY	May	-2.60%	-2.60%
	US	ADP Employment Change	Jun	222.57k	278k
	US	Initial Jobless Claims	Jul-01	--	239k
7-Jul	US	Change in Nonfarm Payrolls	Jun	210.80k	339k
	US	Unemployment Rate	Jun	3.6%	3.7%
	US	Average Hourly Earnings MoM	Jun	0.3%	0.3%
9-Jul	CH	New Yuan Loans CNY	Jun	--	1360.0b
10-Jul	CH	CPI YoY	Jun	--	0.2%
12-Jul	US	CPI YoY	Jun	--	4.0%
	US	CPI Ex Food and Energy YoY	Jun	4.93%	5.30%
13-Jul	US	PPI Final Demand YoY	Jun	--	1.1%
	US	Initial Jobless Claims	Jul-08	--	--
	CH	Exports YoY	Jun	--	-7.5%
14-Jul	US	U. of Mich. Sentiment	Jul P	--	--

World Economic Indicators & Event

source : Bloomberg IIA: DAOL

Date	Country	Economic Indicators & Event
3-Jul	CH	Caixin China PMI Mfg
	US	Construction Spending MoM
	US	ISM Manufacturing
5-Jul	TH	CPI YoY
	EC	PPI YoY
	US	Factory Orders
6-Jul	US	FOMC Meeting Minutes
	EC	Retail Sales YoY
	US	ADP Employment Change
7-Jul	US	Initial Jobless Claims
	US	Change in Nonfarm Payrolls
	CH	New Yuan Loans CNY
9-Jul	CH	New Yuan Loans CNY
10-Jul	CH	CPI YoY
12-Jul	US	CPI YoY
13-Jul	US	PPI Final Demand YoY
	US	Initial Jobless Claims
	CH	Exports YoY
14-Jul	US	U. of Mich. Sentiment

Date	Country	Economic Indicators & Event
17-Jul	CH	1-Yr Medium-Term Lending Facility Rate
	CH	Retail Sales YTD YoY
20-Jul	CH	1-Year Loan Prime Rate
	US	Initial Jobless Claims
27-Jul	EC	Consumer Confidence
	US	Initial Jobless Claims
28-Jul	US	U. of Mich. Sentiment
31-Jul	TH	BoT : Thai's Economic Monthly Report
	EC	GDP SA QoQ

ดัชนีตลาดหุ้นและราคาสินทรัพย์ทางการเงิน

Region/Country	Index	Week		WTD % Chg.	1-Day % chg	1 Mth % chg	QTD % chg	12M % chg	Last update
		Last	Net Chg.						
World	The Global Dow	4,125.3	22.3	0.5	-0.0	4.2	0.5	17.0	03-Jul-23
	The Global Dow Euro	3,561.5	20.4	0.6	-0.1	2.4	2.5	11.8	03-Jul-23
	DJ Global	518.9	1.9	0.4	-0.0	3.2	-4.1	13.6	03-Jul-23
	Bloomberg World Index	394.1	1.5	0.4	-0.0	2.7	23.9	43.9	03-Jul-23
	MSCI World	2,972.0	5.3	0.2	0.2	3.4	-2.7	15.7	03-Jul-23
	MSCI Emergin Market	1,005.1	15.6	1.6	1.6	2.1	-12.0	1.2	03-Jul-23
	MSCI Thailand	501.5	1.8	0.4	0.4	0.2	-5.5	-0.2	03-Jul-23
Americas	Dow Jones	34,418.5	10.9	0.0	0.0	1.9	-0.7	10.7	03-Jul-23
	NASDAQ	13,816.8	28.9	0.2	0.2	4.4	-2.8	24.2	03-Jul-23
	S&P 500	4,455.6	5.2	0.1	0.1	4.0	-1.7	16.5	03-Jul-23
Europe	Stoxx Europe 600	461.0	(0.9)	-0.2	-0.2	-0.3	1.1	12.6	03-Jul-23
Euro Zone	Euro Stoxx 50	4,398.2	(0.9)	-0.0	-0.0	1.7	12.7	27.4	03-Jul-23
France	CAC 40	7,386.7	(13.4)	-0.2	-0.2	1.6	10.9	24.0	03-Jul-23
German	DAX	16,081.0	(66.9)	-0.4	-0.4	0.2	11.6	25.9	03-Jul-23
UK	FTSE 100	7,527.3	(4.3)	-0.1	-0.1	-1.1	0.2	4.1	03-Jul-23
Asia-Pacific	MSCI AC Asia Pacific Index	165.7	2.4	1.5	1.5	2.0	-8.2	5.4	03-Jul-23
Thailand	SET Index	1,506.8	3.7	0.2	0.2	-1.6	-11.1	-3.4	03-Jul-23
China	Shanghai SE Composit	3,244.0	41.9	1.3	1.3	0.4	-0.3	-4.7	03-Jul-23
China	Shenzhen CSI 300	3,892.9	50.4	1.3	1.3	0.8	-7.8	-13.4	03-Jul-23
Hong Kong	Hang Seng	19,306.6	390.2	2.1	2.1	1.9	-12.2	-11.6	03-Jul-23
Philippines	Philippines Stock Exchange	6,508.2	40.1	0.6	0.6	-0.1	-9.7	5.2	03-Jul-23
Indonesia	Jakarta SE Composite	6,696.7	34.8	0.5	0.5	1.0	-5.3	0.9	03-Jul-23
Japan	Nikkei	33,753.3	564.3	1.7	-1.0	6.1	21.3	27.8	03-Jul-23
Singapore	Straits Times	3,207.1	1.2	0.0	0.0	1.3	-5.9	2.8	03-Jul-23
South Korea	Korea Stock Exchange	2,602.5	38.2	1.5	-0.1	-0.0	-5.6	13.0	03-Jul-23
Vietnam	Vietnam Ho Chi Minh	1,125.5	5.3	0.5	0.5	3.2	-24.6	-5.9	03-Jul-23
Taiwan	Taiwan Weighted	17,084.2	148.6	0.9	1.0	2.3	-3.4	20.2	03-Jul-23
Currency	USD Index Spot Rate	103.0	0.1	0.1	-0.0	-1.0	4.8	-2.1	03-Jul-23
	USD-EUR	1.1	0.0	0.0	-0.0	1.8	-1.4	4.7	03-Jul-23
	USD-GBP	1.3	(0.0)	-0.1	0.0	2.1	-3.4	4.8	03-Jul-23
	YEN-USD	144.7	0.4	0.3	0.1	-3.4	18.9	-6.1	03-Jul-23
	CNY-USD	7.2	(0.0)	-0.1	0.1	-2.0	14.3	-7.5	03-Jul-23
	THB-USD	35.0	(0.2)	-0.7	-0.1	-0.8	5.3	1.8	03-Jul-23

Region/Country	Index	Week		WTD % Chg.	1-Day % chg	1 Mth % chg	QTD % chg	12M % chg	Last update
		Last	Net Chg.						
Bonds Yield (%)	US: 2-Year Bond	4.9	0.0	0.8	0.00	0.8	111.4	74.2	03-Jul-23
(Government)	US: 5-Year Bond	4.2	0.0	0.8	0.00	0.8	70.2	45.5	03-Jul-23
	US: 10-Year Bond	3.9	0.0	0.5	0.00	0.5	64.9	33.8	03-Jul-23
	US: 30-Year Bond	3.9	0.0	0.1	0.00	0.1	57.8	24.5	03-Jul-23
	THAILAND: 2-Year Bond	2.2	0.0	0.1	0.07				03-Jul-23
	THAILAND: 5-Year Bond	2.3	(0.0)	-0.2	-0.15				03-Jul-23
	THAILAND: 10-Year Bond	2.6	(0.0)	-0.2	-0.24				03-Jul-23
	THAILAND: 30-Year Bond	3.3	0.0	0.1	0.07				03-Jul-23
Other	Bloomberg Commodity Index	101.3	(0.2)	-0.2	-0.2	1.4	-18.6	-13.6	03-Jul-23
	Crude Oil - WTI (spot month)	69.8	(0.8)	-1.2	0.3	-2.4	-30.4	-35.4	03-Jul-23
	Crude Oil - Brent	74.7	(0.3)	-0.3	0.3	-1.7	-30.8	-34.0	03-Jul-23
	Coal Newcatle (USD/Ton)	157.5	(1.8)	-1.1	-1.1	9.6	10.6	-34.6	03-Jul-23
	Baltic Dry Index	1,068.0	(23.0)	-2.1	-2.1	16.2	-54.7	-50.5	03-Jul-23
	Rubber (TOCOM) Yen/Kg.	201.0	(0.5)	-0.2	-1.2	-3.2	-21.9	-23.8	03-Jul-23
	Sugar Futures (USD / lb.)	23.3	0.5	2.3	2.3	-4.9	30.7	32.8	03-Jul-23
	Copper (LME) USD/Ton	8,397.0	75.0	0.9	0.9	2.0	-19.0	4.4	03-Jul-23
	China Hot Rolled Steel	3,867.0	7.0	0.2	-0.5	3.5	-26.6	-12.0	03-Jul-23
	GOLD (spot)	1,921.6	2.3	0.1	-0.1	-2.1	-0.8	6.2	03-Jul-23
	Soybean Meal Futures	418.6	(0.6)	-0.1	-0.1	5.2	-10.5	-8.9	03-Jul-23
	Crude Palm Oil	3,945.0	194.0	5.2	5.2	15.5	-38.3	-19.3	03-Jul-23
	Corn	557.3	2.8	0.5	0.5	-8.5	-25.6	-26.1	03-Jul-23
	Bitcoin	31,128.8	737.9	2.4	0.0	14.2	-32.0	57.6	03-Jul-23
	Ethereum	1,958.8	31.7	1.6	-0.3	2.5	-40.7	74.3	03-Jul-23
	ARKW Investments	60.3	1.7	2.9	2.9	11.5	-30.9	19.9	03-Jul-23
	Global x Auto & Electric ETF	26.3	0.3	1.1	1.1	7.7	-4.5	23.0	03-Jul-23
	BABA (Hong kong ; HKD/share)	83.6	2.3	2.9	2.9	1.3	-25.5	-26.2	03-Jul-23

Ranking : ราคาเปลี่ยนแปลงมากที่สุดในแต่ละช่วงเวลา

หุ้นที่ราคาเปลี่ยนแปลงมากที่สุดในรอบ 1 วัน

30-Jun-23

ชื่อหุ้น	ราคาปิด	% เปลี่ยนแปลง	ปริมาณซื้อขายเฉลี่ย 5 วัน	ชื่อหุ้น	ราคาปิด	% เปลี่ยนแปลง	ปริมาณซื้อขายเฉลี่ย 5 วัน
NEWS	0.02	100.1	0.3	TFI	0.1	(9.1)	0.2
BLESS	0.69	30.2	0.4	INGRS	0.58	(6.4)	6.8
PROSPECT	8.15	29.4	3.9	TFG	4	(4.3)	38.8
EMC	0.14	16.7	0.3	GJS	0.25	(3.8)	1.4
BRI	8.65	10.9	84.6	AAI	3.58	(3.2)	32.4
BEAUTY	0.51	10.9	11.2	TLI	12.3	(3.1)	121.6
7UP	0.41	10.8	11.4	TFM	7.75	(3.1)	0.5
PPPM	0.11	10.0	1.5	W	0.63	(3.1)	1.1
CMAN	2.26	8.7	3.3	MOSHI	51.5	(2.8)	89.3
JAS	1.38	8.7	16.2	RBF	10.8	(2.7)	40.2
TVT	0.4	8.2	0.1	CHIC	0.74	(2.6)	1.8
JTS	31	7.9	15.7	TCJ	3.7	(2.6)	0.0
CIVIL	2.22	7.8	1.0	SISB	37.75	(2.6)	141.5
STOWER	0.14	7.7	0.6	SLP	0.39	(2.5)	0.3
DIMET	0.29	7.4	0.5	FLOYD	1.19	(2.4)	0.2

หุ้นที่ราคาเปลี่ยนแปลงมากที่สุดในรอบ 3 วัน

30-Jun-23

ชื่อหุ้น	ราคาปิด	% เปลี่ยนแปลง	ปริมาณซื้อขายเฉลี่ย 5 วัน	ชื่อหุ้น	ราคาปิด	% เปลี่ยนแปลง	ปริมาณซื้อขายเฉลี่ย 5 วัน
NEWS	0.02	100.0	0.3	NDR	1.56	(17.9)	0.4
BLESS	0.69	25.5	0.4	7UP	0.41	(14.6)	11.4
B	0.1	25.1	2.0	JCKH	0.06	(14.3)	0.1
TWZ	0.05	25.0	0.4	S	1.28	(13.5)	11.8
EMC	0.14	16.7	0.3	NATION	0.08	(11.1)	0.2
JMART	15.9	16.1	795.8	UNIQ	2.56	(9.8)	5.7
INGRS	0.58	13.8	6.8	AMR	2.4	(9.7)	0.9
NWR	0.5	13.6	2.2	PROSPECT	8.15	(9.4)	3.9
EFORL	0.17	13.4	2.1	KASET	1.13	(8.1)	0.3
JAS	1.38	12.2	16.2	MORE	0.12	(7.7)	4.1
EVER	0.2	11.2	1.2	TQR	9.1	(7.6)	0.6
KAMART	12.6	10.6	102.3	KUMWEL	1.71	(7.6)	0.3
JCK	0.22	10.0	1.6	ML	0.83	(6.7)	0.5
ARIN	3.54	10.0	0.4	JKN	2.4	(6.2)	19.3
SUN	6.65	10.0	52.5	SRICHA	6.3	(6.0)	1.2

หุ้นที่ราคาเปลี่ยนแปลงมากที่สุดในรอบ 5 วัน

30-Jun-23

ชื่อหุ้น	ราคาปิด	% เปลี่ยนแปลง	ปริมาณซื้อขายเฉลี่ย 5 วัน	ชื่อหุ้น	ราคาปิด	% เปลี่ยนแปลง	ปริมาณซื้อขายเฉลี่ย 5 วัน
TWZ	0.05	25.1	0.4	NATION	0.08	(20.0)	0.2
B	0.1	25.0	2.0	7UP	0.41	(19.6)	11.4
EMC	0.14	16.7	0.3	NDR	1.56	(18.3)	0.4
DIMET	0.29	16.0	0.5	QTC	3.66	(17.2)	3.1
PROEN	4.6	11.7	74.8	S	1.28	(16.3)	11.8
WPH	4.1	10.9	8.1	PK	1.19	(14.4)	0.2
PPPM	0.11	10.0	1.5	MORE	0.12	(14.3)	4.1
BLESS	0.69	9.5	0.4	JCKH	0.06	(14.2)	0.1
K	0.81	9.5	0.5	KCC	5.3	(13.8)	12.0
UREKA	0.82	9.4	7.4	PLUS	6.7	(13.5)	27.1
SUN	6.65	8.2	52.5	CIG	0.26	(13.3)	1.1
HANA	47.25	8.0	358.9	PRI	31.25	(13.2)	35.3
STEC	8.8	8.0	112.4	ACC	0.79	(13.1)	1.4
JAS	1.38	7.8	16.2	KASET	1.13	(13.0)	0.3
AH	34.75	7.8	87.6	AMR	2.4	(13.0)	0.9

หุ้นที่ราคาเปลี่ยนแปลงมากที่สุดในรอบ 1 เดือน

30-Jun-23

ชื่อหุ้น	ราคาปิด	% เปลี่ยนแปลง	ปริมาณซื้อขายเฉลี่ย 5 วัน	ชื่อหุ้น	ราคาปิด	% เปลี่ยนแปลง	ปริมาณซื้อขายเฉลี่ย 5 วัน
INGRS	0.58	38.1	6.8	STARK	0.02	(99.1)	5.9
MOSHI	51.5	17.7	89.3	OTO	1.65	(90.5)	237.2
XO	22.4	17.3	52.8	W	0.63	(50.0)	1.1
NSL	23.3	17.1	27.9	CMO	1.31	(42.5)	1.7
ERW	4.82	16.4	41.7	CIG	0.26	(40.9)	1.1
APCO	5.95	14.4	14.8	MPIC	1.63	(40.5)	22.8
TRITN	0.16	14.3	2.6	MORE	0.12	(40.0)	4.1
BCP	36.5	14.1	264.8	ALL	0.09	(35.7)	0.4
ITNS	3.58	12.6	3.5	META	0.16	(33.3)	1.1
PSG	0.9	12.6	39.4	CHO	0.14	(33.3)	2.0
UREKA	0.82	12.3	7.4	K	0.81	(31.3)	0.5
PTT	33.5	11.7	1,361.2	BEAUTY	0.51	(31.1)	11.2
PCC	3.28	11.6	4.6	TAPAC	1.37	(30.8)	0.5
TRT	2.46	10.8	0.3	TH	1.01	(30.3)	5.7
SIRI	1.92	10.4	147.3	EFORL	0.17	(29.1)	2.1

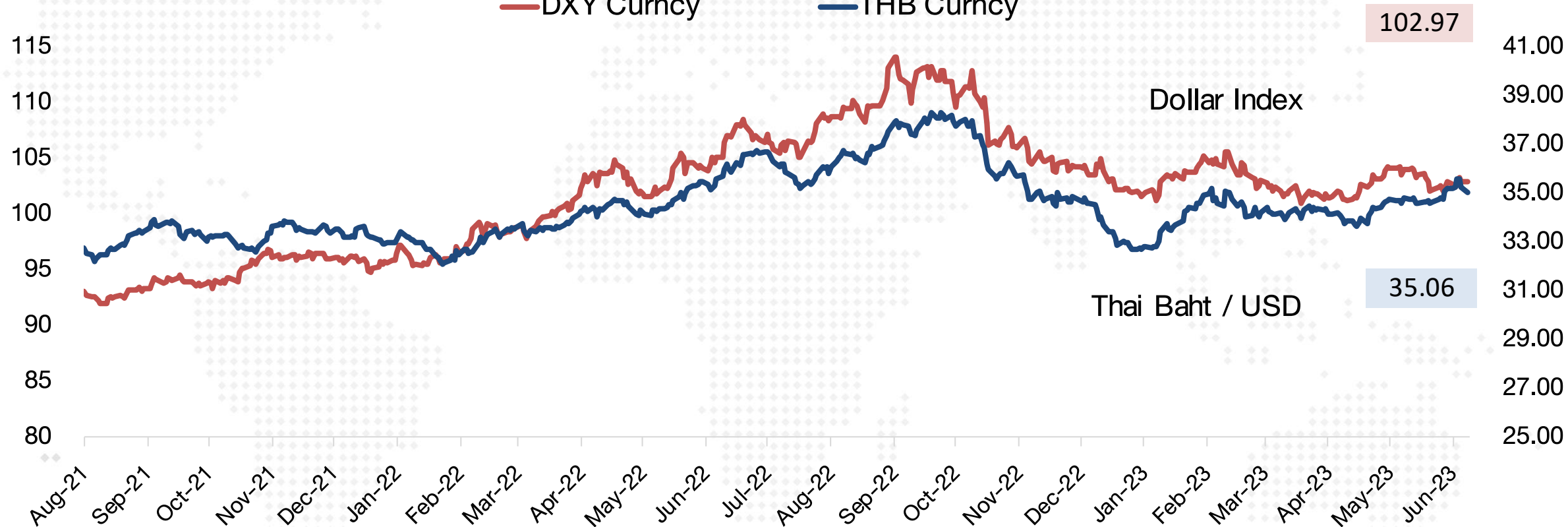
หุ้นที่ราคาเปลี่ยนแปลงมากที่สุดในรอบ 3 เดือน

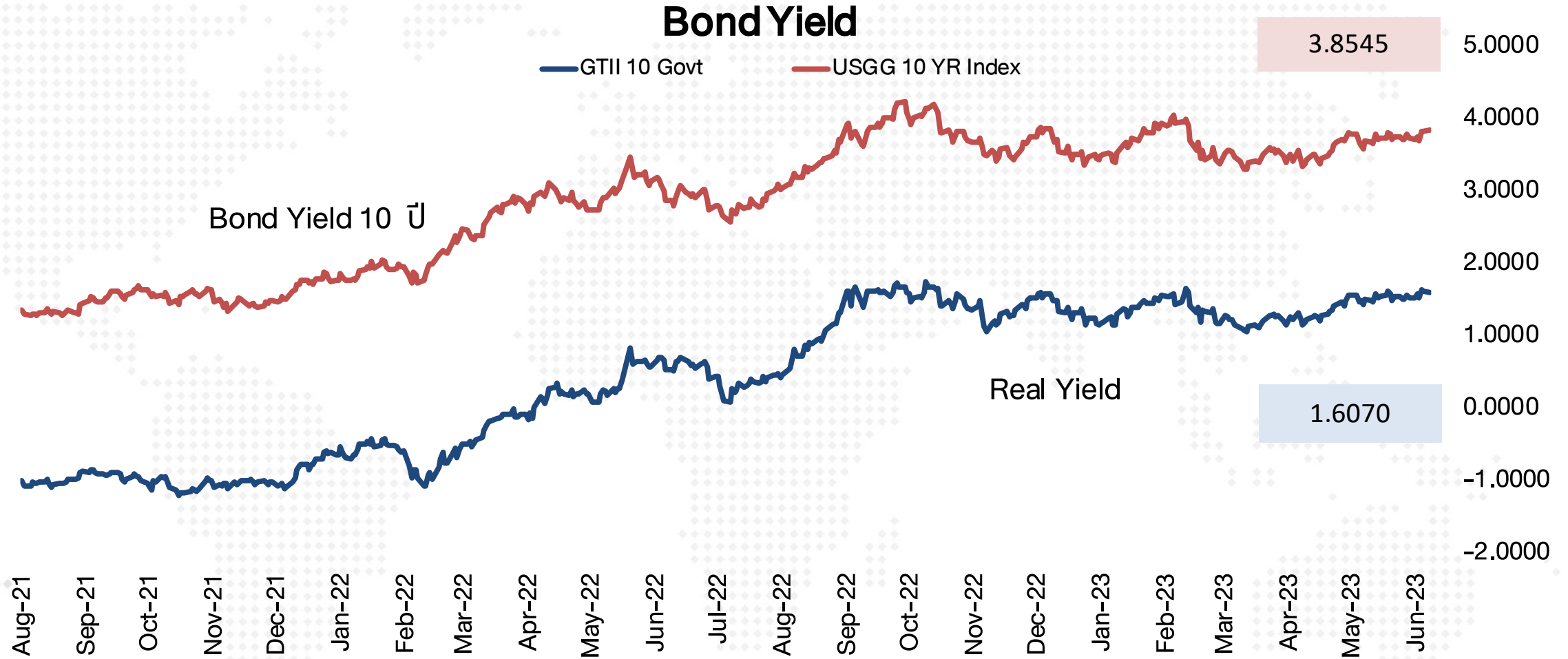
30-Jun-23

ชื่อหุ้น	ราคาปิด	% เปลี่ยนแปลง	ปริมาณซื้อขายเฉลี่ย 5 วัน	ชื่อหุ้น	ราคาปิด	% เปลี่ยนแปลง	ปริมาณซื้อขายเฉลี่ย 5 วัน
XO	22.4	91.5	52.8	STARK	0.02	(99.1)	5.9
MCHAI	650	64.6	6.5	OTO	1.65	(90.2)	237.2
KAMART	12.6	52.7	102.3	SMK	0.8	(76.3)	--
SUN	6.65	50.5	52.5	W	0.63	(66.8)	1.1
SAPPE	81.25	43.8	150.1	CMO	1.31	(66.7)	1.7
D	7.15	38.5	24.4	CHO	0.14	(61.1)	2.0
SAMART	5.7	37.7	28.9	ALL	0.09	(59.0)	0.4
SISB	37.75	28.0	141.5	BEAUTY	0.51	(58.5)	11.2
ERWPF	5.3	24.1	0.5	CIG	0.26	(54.3)	1.1
KBS	6.7	19.7	23.5	STOWER	0.14	(53.3)	0.6
STANLY	216	19.4	22.1	SINGER	9	(50.0)	115.9
BCP	36.5	17.8	264.8	SGC	1.55	(50.0)	28.6
PRPAT	2.4	17.7	20.9	SDC	0.07	(50.0)	1.2
KTB	19.4	17.6	732.3	ACAP	0.33	(49.2)	--
MC	12.5	16.9	28.1	IIG	16.9	(48.8)	5.6

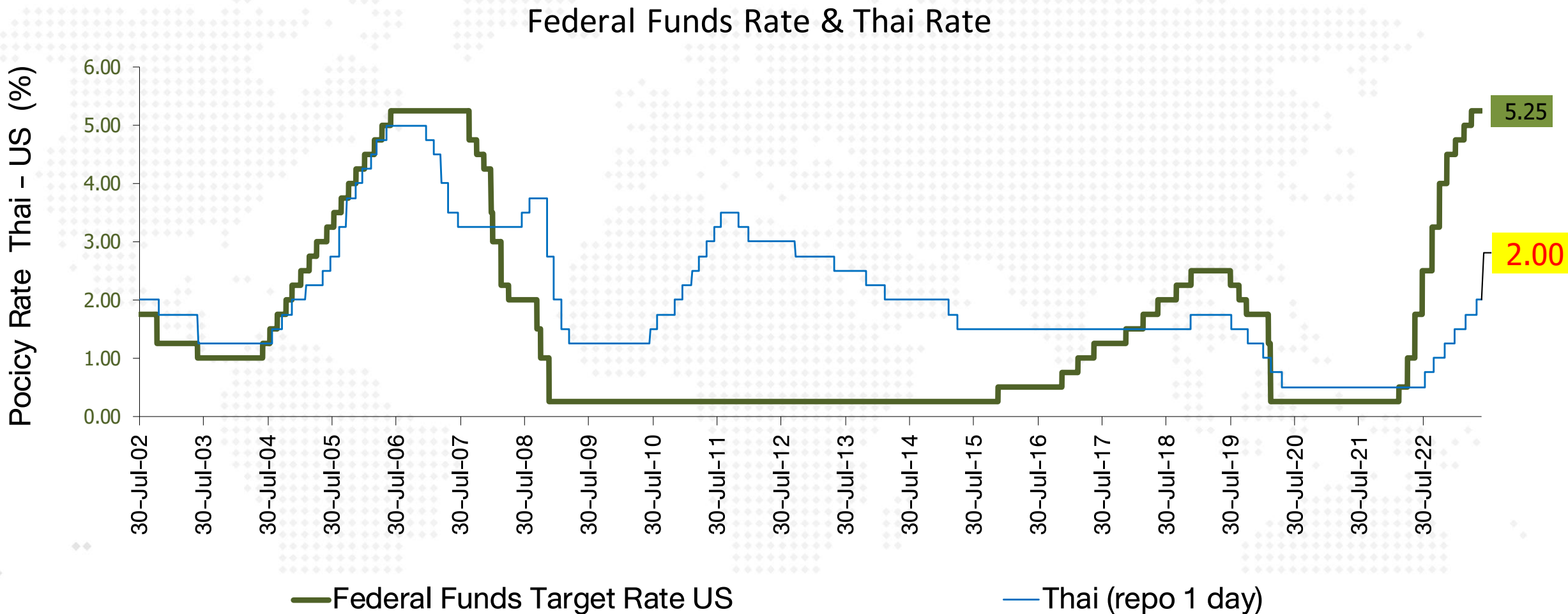
Dollar Index & Thai Index

— DXY Currency — THB Currency



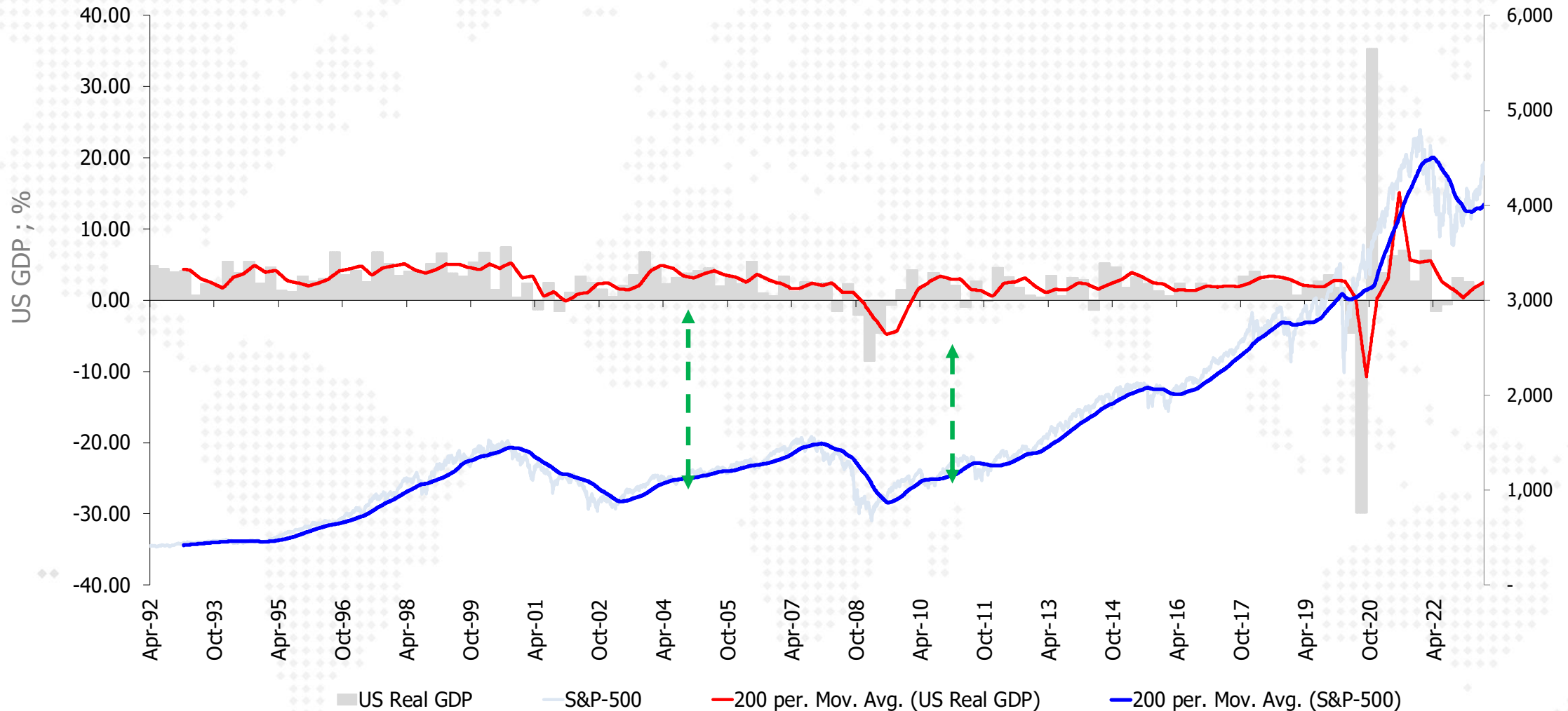


Fed Fund Rate (Policy Rate)



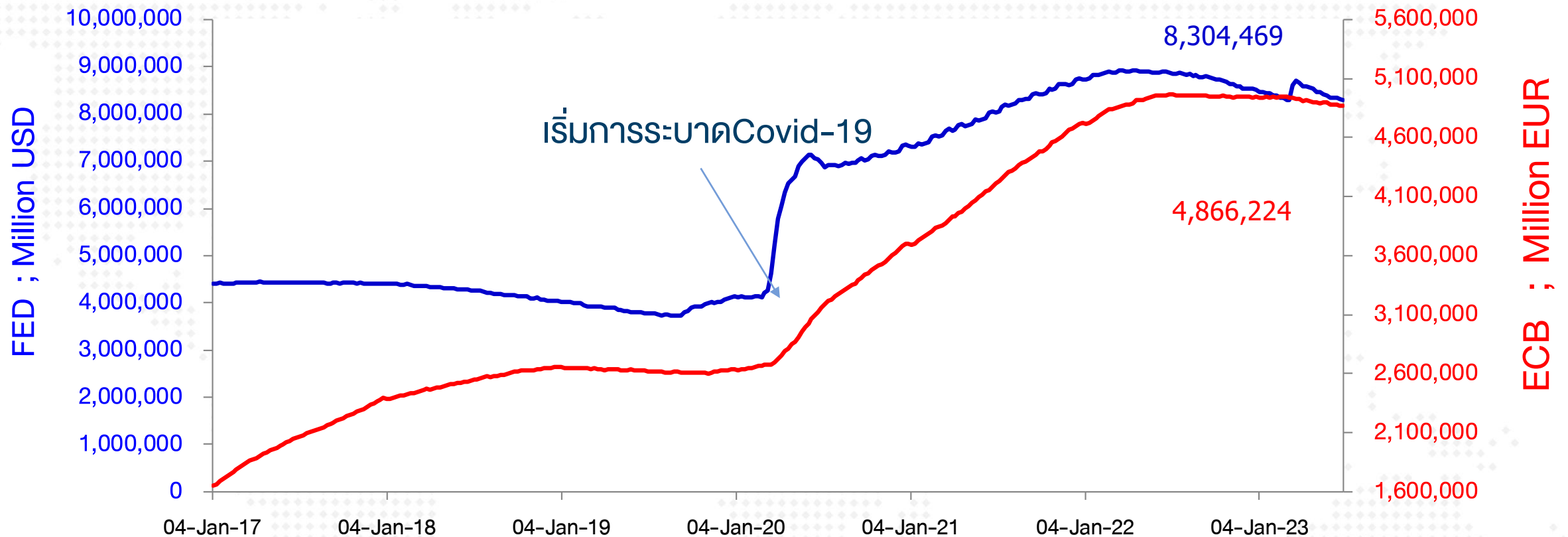
<< update ข้อมูลทุกๆ วันแรกของสัปดาห์ >>

US Real GDP and S&P-500



<< update ข้อมูลทุกๆ วันแรกของสัปดาห์ >>

Fed & ECB : Assets Purchase (QE Program)



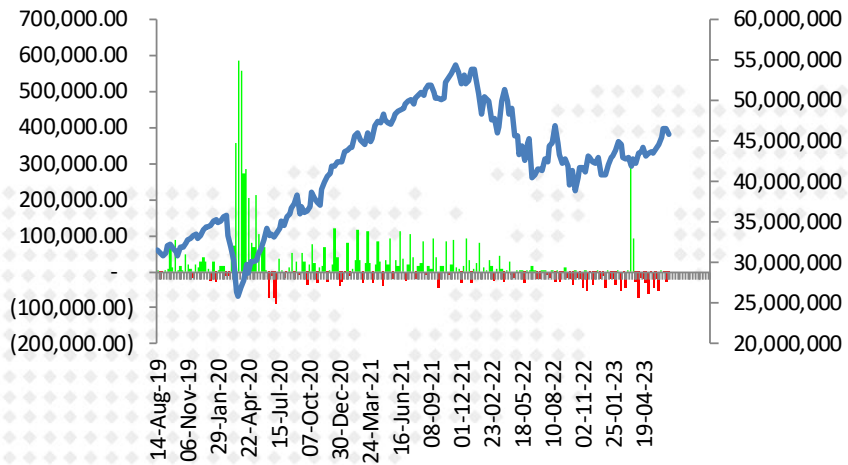
— FED Reserve Balance Wednesday Close

— ECB Balance Sheet (Million Euro)

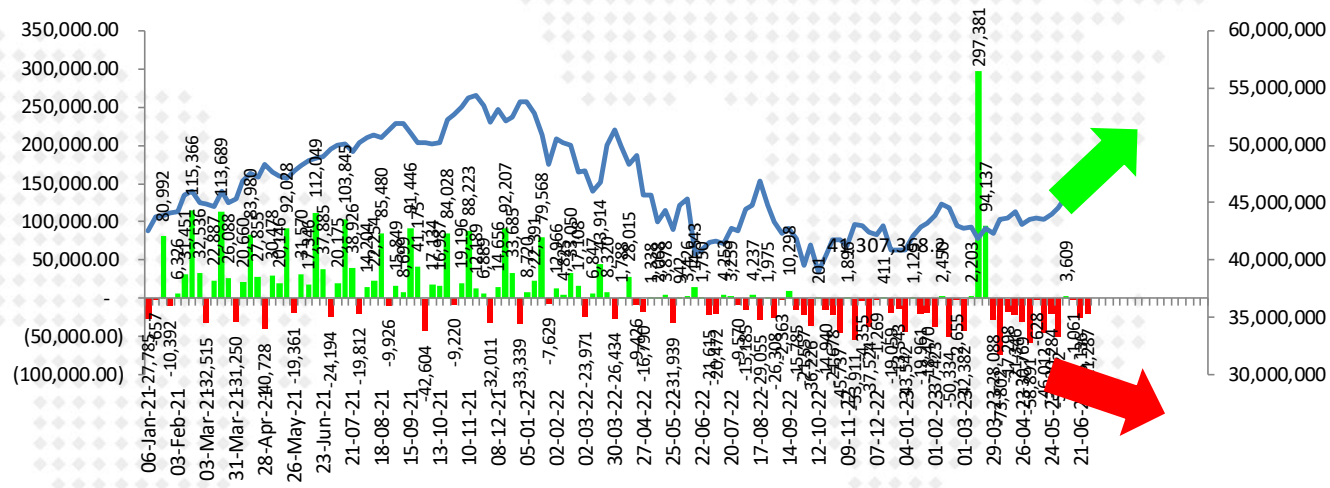
<< update ข้อมูลทุกๆ วันแรกของสัปดาห์ >>

ตัวเลขการซื้อขายพันธบัตร Fed (QE) รายสัปดาห์

(42,382.00)	01-03-23	8,303,513.0
2,203.00	08-03-23	8,305,716.0
297,381.00	15-03-23	8,603,097.0
94,137.00	22-03-23	8,697,234.0
(28,088.00)	29-03-23	8,669,146.0
(73,802.00)	05-04-23	8,595,344.0
(17,298.00)	12-04-23	8,578,046.0
(21,346.00)	19-04-23	8,556,700.0
(30,769.00)	26-04-23	8,525,931.0
(58,891.00)	03-05-23	8,467,040.0
(628.00)	10-05-23	8,466,412.0
(46,012.00)	17-05-23	8,420,400.0
(20,284.00)	24-05-23	8,400,116.0
(50,772.00)	31-05-23	8,349,344.0
3,609.00	07-06-23	8,352,953.0
(1,061.00)	14-06-23	8,351,892.0
(26,136.00)	21-06-23	8,325,756.0

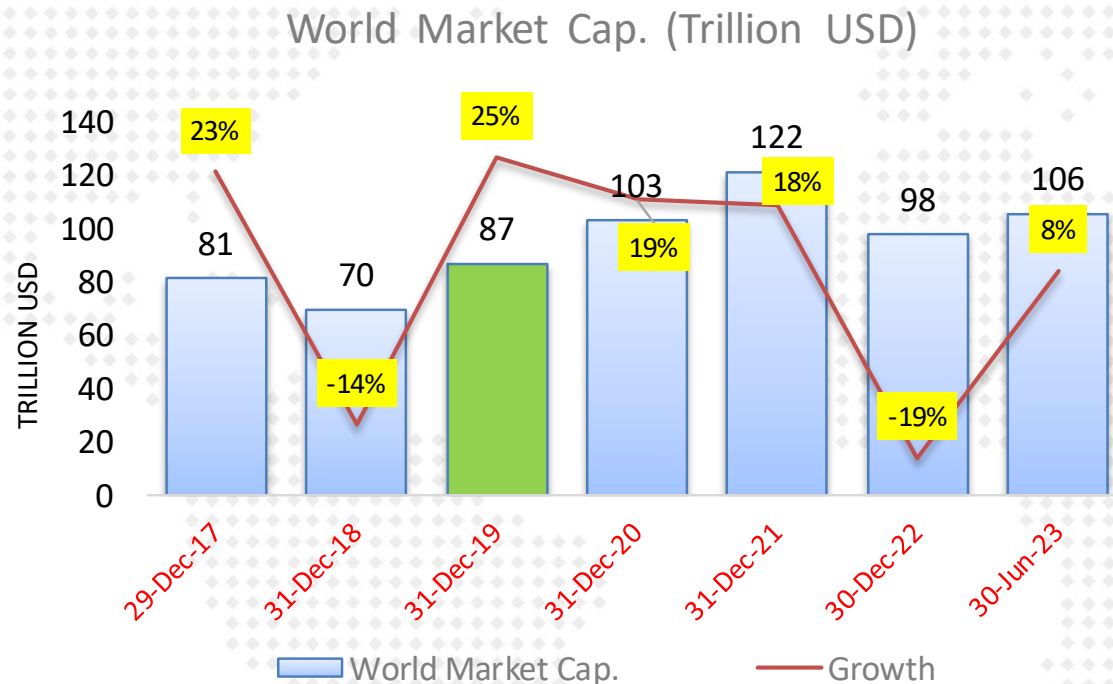


█ FED Reserve Balance Wednesday Close
— Bloomberg United States Exchange Market Capitalization USD



█ FED Reserve Balance Wednesday Close
— Bloomberg United States Exchange Market Capitalization USD

การเปลี่ยนแปลงของ Market Cap. ตลาดหุ้นโลก นับตั้งแต่ปี 2017 - ปัจจุบัน



	World Market Cap.	Growth
30-Dec-16	66,383,155	
29-Dec-17	81,434,892	23%
31-Dec-18	69,647,068	-14%
31-Dec-19	86,990,167	25%
31-Dec-20	103,229,711	19%
31-Dec-21	121,522,850	18%
30-Dec-22	97,867,296	-19%
30-Jun-23	105,853,283	8%

หมายเหตุ : การอัดฉีดเงินเข้าระบบของธนาคารกลางต่าง มีส่วนให้ตลาดหุ้นปรับตัวสูงขึ้น ในช่วงปี 2020-2021

P/E ตลาดหุ้นสำคัญๆ

Market P/E (current & Forward)

03-Jul-23

Index Name	country	Index	P/E Ratio Trailing 12M	P/E Ratio Forward ('23)	P/E Ratio Forward ('24)	Dividend Yield	Current Earnings Yield	LAST_UPDATE	TIME	
			Current 12M	2566(f)	2567(f)					
FTSE Bursa Malaysia KLCI	MA	1,395.89	14.81	13.22	12.32	4.46	6.75 ▲	03-Jul-23	4:05:00 PM	มาเลเซีย
PSEI - PHILIPPINE SE IDX	PH	6,508.21	13.83	12.19	11.25	2.53	7.23 ▲	03-Jul-23	1:50:00 PM	ฟิลิปปินส์
Straits Times Index STI	SI	3,207.10	11.93	10.57	10.35	4.84	8.38 ▲	03-Jul-23	4:20:00 PM	สิงคโปร์
KOSPI INDEX	SK	2,602.47	15.10	15.22	10.31	1.79	6.62 ▲	03-Jul-23	4:05:40 PM	เกาหลีใต้
TAIWAN TAIEX INDEX	TA	17,084.20	16.65	18.26	14.92	4.06	6.01 ▲	03-Jul-23	1:30:05 PM	ไต้หวัน
STOCK EXCH OF THAI INDEX	TH	1,506.84	20.63	16.01	14.17	3.21	4.85 ▲	03-Jul-23	4:38:23 PM	ไทย (SET)
THAI SET 50 INDEX	TH	922.40	24.10	17.24	15.30	2.86	4.15 ▲	03-Jul-23	4:38:23 PM	ไทย (SET50)
S&P BSE SENSEX INDEX	IN	65,140.68	24.13	21.25	17.61	1.33	4.14 ▲	03-Jul-23	4:23:31 PM	อินเดีย
JAKARTA COMPOSITE INDEX	ID	6,696.72	14.69	13.78	1.69	4.19	6.81 ▲	03-Jul-23	4:00:41 PM	อินโดนีเซีย
HO CHI MINH STOCK INDEX	VN	1,125.50	15.29	11.47	10.13	1.84	6.54 ▲	03-Jul-23	3:02:05 PM	เวียดนาม
SHANGHAI SE A SHARE INDX	CH	3,400.64	14.36	11.18	9.88	2.64	6.96 ▲	03-Jul-23	3:29:57 PM	จีน (A-Shares)
SHANGHAI SE COMPOSITE	CH	3,243.98	14.35	11.18	9.87	2.64	6.97 ▲	03-Jul-23	3:29:57 PM	จีน (Composite)
HANG SENG INDEX	HK	19,306.59	9.69	9.48	8.83	3.76	10.32 ▲	03-Jul-23	3:09:16 PM	ฮ่องกง
DOW JONES INDUS. AVG	US	34,407.60	19.91	18.91	16.12	2.07	5.02 ▲	01-Jul-23	30-Jun-23	สหรัฐฯ (Dow Jones)
S&P 500 INDEX	US	4,450.38	21.30	20.42	18.42	1.55	4.69 ▲	01-Jul-23	30-Jun-23	สหรัฐฯ (S&P-500)
NASDAQ COMPOSITE	US	13,787.92	39.13	36.21	24.83	0.79	2.56 ▲	01-Jul-23	30-Jun-23	สหรัฐฯ (Nasdaq)
CAC 40 INDEX	FR	7,411.93	12.73	13.14	11.96	3.14	7.86 ▲	03-Jul-23	4:23:30 PM	ฝรั่งเศส
DAX INDEX	GE	16,181.14	13.19	11.46	10.56	3.59	7.58 ▲	03-Jul-23	4:23:31 PM	เยอรมัน
NIKKEI 225	JN	33,753.33	32.27	20.59	17.71	1.81	3.10 ▲	03-Jul-23	1:15:02 PM	ญี่ปุ่น (Nikkei)
FTSEUROFIRST 300 INDEX	EC	1,836.86	13.19	12.96	12.12	3.43	7.58 ▲	03-Jul-23	4:23:30 PM	ยุโรป (300 บริษัท)
Euro Stoxx 50 Pr	EC	4,415.89	12.95	12.59	11.68	3.36	7.72 ▲	03-Jul-23	4:23:30 PM	ยุโรป (50 บริษัท)
STXE 600 (EUR) Pr	EC	462.97	13.53	13.00	12.07	3.40	7.39 ▲	03-Jul-23	4:23:30 PM	ยุโรป (600 บริษัท)
MSCI WORLD	MULT	2,966.72	18.78	17.90	16.30	2.07	5.32 ▲	01-Jul-23	30-Jun-23	ตลาดหุ้นโลก (MSCI)

Source : Bloomberg

EPS ตลาดหุ้นสำคัญๆ

03-Jul-23

Trailing 12M Earnings per Share

General Estimated Earnings

Market	Trailing 12M Earnings per Share			General Estimated Earnings			Current Earnings Yield	FWD P/E (Current Year)	FWD P/E (Next Year)
	EPS 2019	EPS 2020	EPS 2021	Trailing 12M	2023(f)	2024(f)			
มาเลเซีย	86.2	66.2	106.4	109.9	104.9	113.3	6.8	13.2	12.2
ฟิลิปปินส์	478.2	282.7	342.1	464.6	516.7	578.4	7.2	12.2	10.9
สิงคโปร์	230.3	158.4	182.1	286.6	327.5	309.9	8.4	10.6	10.2
เกาหลีใต้	134.8	112.1	245.5	193.3	167.8	252.4	6.6	15.2	10.0
ไต้หวัน	621.1	667.8	1,219.0	1,038.5	923.4	1,144.9	6.0	18.3	14.7
ไทย (SET)	79.1	25.9	74.5	86.8	93.7	106.4	4.8	16.3	14.3
ไทย (SET50)	54.4	33.7	49.5	48.8	52.9	60.3	4.1	17.2	15.2
อินเดีย	1,711.8	1,778.2	1,940.1	2,692.4	3,163.4	3,700.1	4.1	21.2	18.0
อินโดนีเซีย	304.3	187.0	243.8	415.8	2,976.2	3,969.2	6.8	13.8	12.6
เวียดนาม	59.2	47.5	74.2	81.4	92.1	111.1	6.5	11.5	9.2
จีน (A-Shares)	220.1	204.5	258.4	239.0	300.8	344.0	7.0	11.2	9.8
จีน (Composite)	216.3	194.5	234.5	228.1	287.4	328.7	7.0	11.2	9.8
ฮ่องกง	2,443.1	2,146.0	2,091.7	2,039.0	1,988.7	2,187.6	10.3	9.4	8.6
สหรัฐฯ (Dow Jones)	1,509.7	1,292.9	1,807.6	1,786.3	1,870.3	2,134.0	5.0	18.7	16.7
สหรัฐฯ (S&P-500)	163.5	142.9	198.6	223.4	217.7	241.7	4.7	20.2	18.4
สหรัฐฯ (Nasdaq)	317.4	308.6	438.7	394.2	452.7	555.4	2.6	36.4	29.0
ฝรั่งเศส	361.6	229.3	409.3	596.6	580.4	619.9	7.9	13.2	12.5
เยอรมัน	841.1	664.3	1,070.0	1,329.1	1,412.0	1,532.7	7.6	11.5	10.6
ญี่ปุ่น (Nikkei)	1,251.6	757.5	1,774.4	1,473.6	1,728.2	1,905.5	3.1	21.6	18.6
ยุโรป (300 บริษัท)	104.9	77.8	110.0	151.1	142.6	151.6	7.6	12.9	12.4
ยุโรป (50 บริษัท)	237.8	173.1	247.1	354.8	354.7	377.9	7.7	12.6	12.0
ยุโรป (600 บริษัท)	25.5	18.7	27.2	37.0	35.9	38.4	7.4	13.0	12.1
ตลาดหุ้นโลก (MSCI)	127.8	104.7	152.6	169.7	166.3	182.0	5.3	17.8	16.5

ผลตอบแทนตลาดหุ้นไทย เทียบกับตลาดโลก

Total Return Index : ผลตอบแทนจากการลงทุนในตลาดต่าง ในแต่ละช่วงเวลา

	MSCI World		MSCI EM		MSCI APAC ex Japan		S&P-500		SET Index		NASDAQ	
	Total Return	SD*	Total Return	SD*	Total Return	SD*	Total Return	SD*	Total Return	SD*	Total Return	SD*
5 day	1.0%	10.7%	-0.3%	8.8%	-0.3%	11.2%	1.1%	12.0%	-1.7%	12.9%	0.7%	18.0%
1 month	3.7%	10.0%	2.0%	12.5%	1.2%	13.3%	4.7%	10.8%	-4.0%	11.5%	4.8%	15.6%
3 month	7.1%	9.9%	1.7%	10.1%	-0.5%	10.9%	9.6%	12.0%	-7.3%	11.0%	14.2%	15.8%
6 month	12.4%	11.3%	4.5%	12.5%	2.9%	14.0%	15.2%	14.5%	-9.3%	11.6%	30.3%	19.1%
9 month	22.8%	14.7%	15.0%	15.9%	14.7%	18.3%	22.3%	18.8%	-5.2%	10.9%	27.5%	24.1%
12 month	14.1%	15.3%	0.2%	15.8%	-2.4%	17.8%	17.1%	19.3%	-3.9%	10.7%	22.7%	24.7%
Month to date	4.7%	10.2%	3.5%	13.0%	2.4%	13.9%	5.3%	10.7%	-3.5%	11.7%	5.1%	14.9%
Quarter to date	5.1%	9.7%	0.6%	10.0%	-1.5%	10.9%	7.4%	11.9%	-7.2%	11.2%	11.4%	15.7%
Year to date	12.8%	11.3%	4.6%	12.6%	2.8%	14.0%	15.5%	14.4%	-9.7%	11.6%	30.4%	18.9%
2 ปี	-1.5%	15.7%	-13.0%	17.1%	-14.0%	18.6%	2.8%	19.6%	-0.8%	11.2%	-2.5%	25.8%
3 ปี	11.0%	14.7%	2.3%	16.5%	1.2%	17.8%	14.7%	18.3%	6.5%	13.1%	12.1%	24.4%
4 ปี	8.4%	18.4%	0.8%	18.2%	1.2%	18.9%	12.4%	23.1%	-0.9%	18.1%	15.1%	27.0%
5 ปี	7.9%	17.3%	0.9%	17.5%	0.9%	18.1%	12.0%	21.8%	1.5%	16.9%	13.6%	25.8%
10 ปี	8.6%	14.2%	2.9%	15.7%	4.5%	15.8%	12.7%	17.7%	3.4%	15.2%	16.0%	21.0%

Remark : Total Return วัดจากวันสุดท้ายเทียบกับวันแรกของช่วงเวลานั้นๆ

1-Jul-2023

Source : Bloomberg

SD* = Standard Deviation ปรึบเป็น Annualized

SET Index Target for 2023

SET Index Target for 2023

16-May-23

				SET TARGET			SET INDEX
				Worst	Base	Best	1,544
				0.5 SD	+0.75 SD	+1 SD	
	Net Profit	Net Profit Growth	EPS	18.48	19.15	19.81	Forward P/E
Year 2020	453,584	-51%	41.8				
<i>(Exclude THAI)</i>	<i>594,755</i>	<i>-35%</i>	<i>54.9</i>				
Year 2021	1,016,531	124%	89.2				17.3
Year 2022	1,001,815	-1%	84.0				18.4
Year 2023							
Best	1,104,040	10%	90.0		1724		17.1
Base	1,080,450	7.8%	88.1	1628	1687	1746	17.5
Worst	971,761	-3%	79.3		1570		19.5
<i>SET Target for Year 2023 : Average P/E at 17.15 times ; 1. SD = 2.67 times ; Share Outstanding = 12,261 Mil. Shares</i>							
Year 2024	1,167,609	8.1%	95.2		1760		16.2
Year 2025	1,286,573	10.2%	104.9		1868		14.7
<i>SET Profit for Year 2025 : Estimate Net Profit Growth = 10.2% (Bloomberg Survey ; 15 May 23)</i>							

Remark : Year 2021-2025 Exclude "THAI"

SET : Net Profit & EPS & Target

	Net Profit		SET Index Target		Market EPS				Outstanding Shares			
	(M. Baht)	(YoY)	Target (Point)	Forward P/E	DAOL		Bloomberg		diff.	5-Apr-23	05-Apr-23	07-Mar-23
					5-Apr-23	(YoY)	15-May-23	(YoY)		(Current)	(share dilute)	(Prev.)
2007	426,600				54.6		48.2		13%	7,810		7,810
2008	308,670	-27.6%			38.9	-28.9%	38.1		2%	7,945	1.7%	7,945
2009	443,808	43.8%			55.2	42.1%	54.6		1%	8,039	1.2%	8,039
2010	595,594	34.2%			73.5	33.1%	73.5		0%	8,103	0.8%	8,103
2011	608,609	2.2%			73.9	0.6%	77.5		-5%	8,233	1.6%	8,233
2012	728,837	19.8%			85.6	15.8%	85.1		1%	8,511	3.4%	8,511
2013	784,295	7.6%			88.4	3.3%	88.4		0%	8,869	4.2%	8,869
2014	675,974	-13.8%			72.1	-18.4%	75.4		-4%	9,373	5.7%	9,373
2015	642,462	-5.0%			68.2	-5.4%	73.2		-7%	9,422	0.5%	9,524
2016	903,654	40.7%			90.6	32.9%	93.7	27.9%	-3%	9,971	5.8%	9,835
2017	975,902	8.0%			97.1	7.2%	99.7	6.4%	-3%	10,048	0.8%	10,041
2018	974,898	-0.1%			95.7	-1.4%	96.3	-3.3%	-1%	10,185	1.4%	10,110
2019	918,633	-5.8%			88.8	-7.2%	86.2	-10.5%	3%	10,342	1.5%	10,342
2020	453,584	-50.6%			41.8	-52.9%	36.8	-57.3%	14%	10,840	4.8%	10,840
2021	1,016,531	124.1%			89.2	113.1%	73.6	100.0%	21%	11,400	5.2%	11,400
2022	1,001,815	-1.4%			84.0	-5.8%	89.7	21.9%	-6%	11,920	4.6%	11,857
'23(f) DAOL	1,080,450	7.8%	1,687	19.1	88.1	4.8%	97.1	8.2%	-9%	12,261	2.9%	11,895
'24(f) DAOL	1,167,609	8.1%			95.2	8.1%	108.7	11.9%	-12%	12,261	0.0%	11,895

Last Update : 16-May-23

P/E (Mar 2010 - Feb 2023) ไม่รวมปี 2020 (ช่วงที่เกิดการระบาด Covid-19)

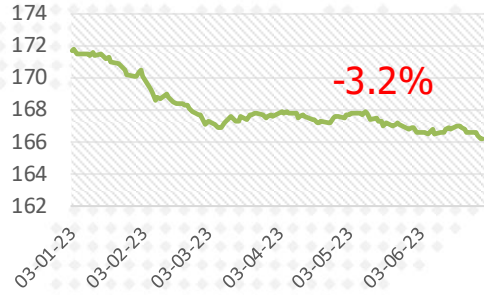
16-May-23

ค่าเฉลี่ย 17.15 เท่า ; 1 SD = 2.67
 0.5 SD = 18.48 เท่า
 1.0 SD = 19.81 เท่า
 -0.5 SD = 15.81 เท่า
 -1 SD = 14.48 เท่า

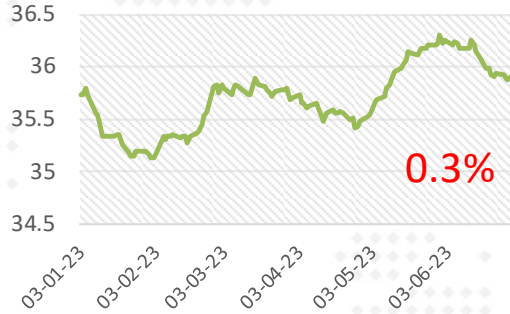


การปรับ EPS ตลาดหุ้นสำคัญๆ ปี 2023

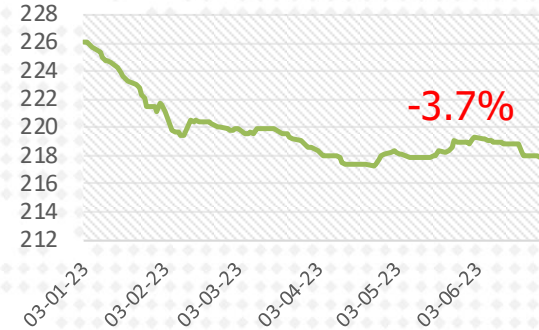
MSCI WORLD



STXE 600 (EUR) Pr

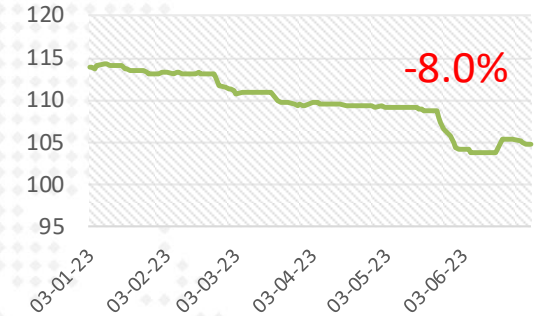


US (s&p-500)

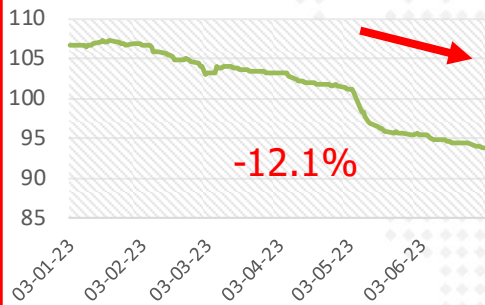


ปี 2023 EPS เริ่มถูกปรับ
ลดลง

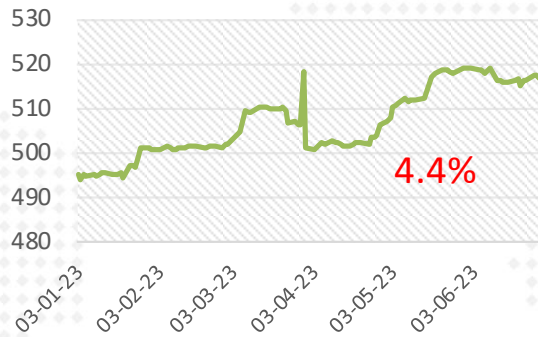
Malaysia



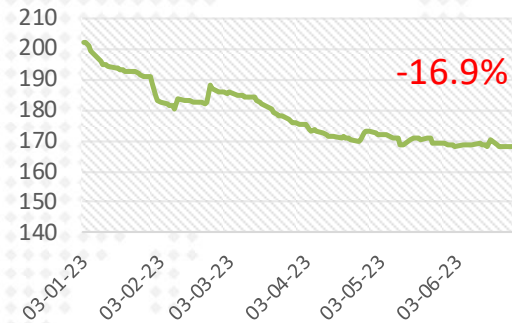
Thailand



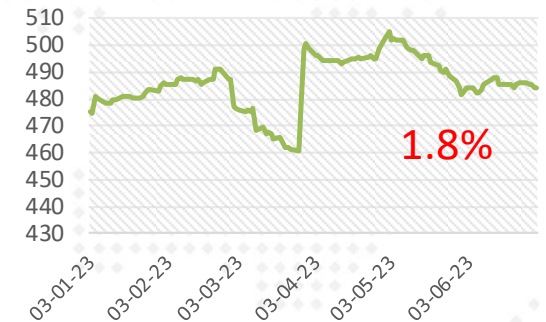
Philippine



South Korea



Indonesia



30-Jun-2023

SET Index Target for 2023

SET Index Target for 2023

7-Mar-23

				SET TARGET			SET INDEX
				Worst	Base	Best	1,626
				0.5 SD	+0.75 SD	+1 SD	
	Net Profit	Net Profit Growth	EPS	18.48	19.15	19.82	Forward P/E
Year 2020	453,584	-51%	41.8				
<i>(Exclude THAI)</i>	<i>594,755</i>	<i>-35%</i>	<i>54.9</i>				
Year 2021	1,016,531	124%	89.2				18.2
Year 2022	1,001,815	-1%	84.0				19.3
Year 2023							
Best	1,139,775	14%	92.9		1780		17.5
Base	1,107,938	10.6%	90.4	1669	1730	1791	18.0
Worst	1,054,876	5%	86.0		1647		18.9
SET Target for Year 2023 : Average P/E at 17.13 times ; 1. SD = 2.69 times ; Share Outstanding = 12,263 Mil. Shares							
Year 2024	1,203,984	8.7%	98.2		1814		16.6
Year 2025	1,307,527	8.6%	106.6		1898		15.2

SET Profit for Year 2025 : Estimate Net Profit Growth = 8.6% (Bloomberg Survey ; 03 Mar 23)

Remark : Year 2021-2025 Exclude "THAI"

ใช้ฐานการคำนวณ

SET : Net Profit Forecast

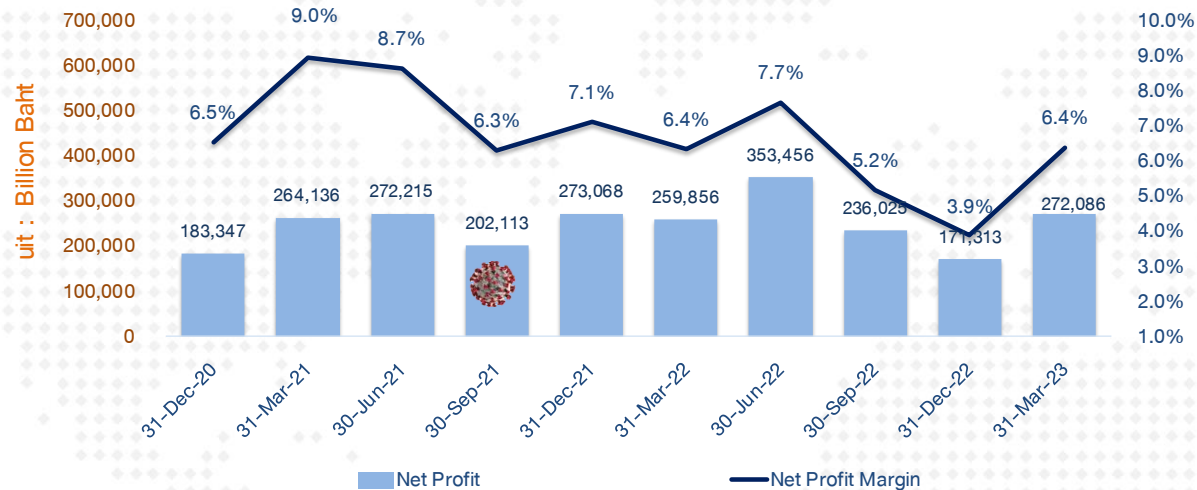
SET : Net Profit & EPS & Target

	Net Profit		SET Index Target		Market EPS				Outstanding Shares			Data from Previous Forecast						
	(M. Baht)	(YoY)	Target (Point)	Forward P/E	DAOL		Bloomberg		diff.	24-Feb-23	24-Feb-23	10-Nov-22	Net Profit	EPS	% chg.	Bloomberg	% chg.	SET's Total
					24-Feb-23	(YoY)	24-Feb-23	(YoY)		(Current)	(share dilute)	(Prev.)	DAOL	DAOL	from Prev.	10-Nov-22	from Prev.	Shares
2007	426,600				54.6		48.2	13%	7,810		7,810	426,600	54.6		48.2		7,810	
2008	308,670	-27.6%			38.9	-28.9%	38.1	2%	7,945	1.7%	7,945	308,670	38.9		38.1		7,945	
2009	443,808	43.8%			55.2	42.1%	54.6	1%	8,039	1.2%	8,039	443,808	55.2		54.6		8,039	
2010	595,594	34.2%			73.5	33.1%	73.5	0%	8,103	0.8%	8,103	595,594	73.5		73.5		8,103	
2011	608,609	2.2%			73.9	0.6%	77.5	-5%	8,233	1.6%	8,233	608,609	73.9		77.5		8,233	
2012	728,837	19.8%			85.6	15.8%	85.1	1%	8,511	3.4%	8,511	728,837	85.6		85.1		8,511	
2013	784,295	7.6%			88.4	3.3%	88.4	0%	8,869	4.2%	8,869	784,295	88.4		88.4		8,869	
2014	675,974	-13.8%			72.1	-18.4%	75.4	-4%	9,373	5.7%	9,373	675,974	72.1		75.4		9,373	
2015	642,462	-5.0%			68.2	-5.4%	73.2	-7%	9,422	0.5%	9,524	649,462	68.2		73.2		9,422	
2016	903,654	40.7%			90.6	32.9%	93.7	27.9%	9,971	5.8%	9,835	891,363	90.6		93.7		9,971	
2017	975,902	8.0%			97.1	7.2%	99.7	6.4%	10,048	0.8%	10,041	975,192	97.1		99.7		10,048	
2018	974,898	-0.1%			95.7	-1.4%	96.3	-3.3%	10,185	1.4%	10,110	967,728	95.7		96.3		10,185	
2019	918,633	-5.8%			88.8	-7.2%	86.2	-10.5%	10,342	1.5%	10,342	869,973	84.1		87.9		10,342	
2020	453,584	-50.6%			41.8	-52.9%	36.8	-57.3%	10,840	4.8%	10,840	430,450	39.7		38.7		10,840	
2021	1,016,531	124.1%			89.2	113.1%	73.5	99.7%	11,400	5.2%	11,400	1,003,363	88.0	1.3%	89.0	-17.4%	11,400	
2022	1,001,815	-1.4%			84.0	-5.8%	86.2	17.3%	11,920	4.6%	11,857	1,049,322	88.5	-5.0%	104.1	-17.2%	11,920	
'23(f) DAOL	1,107,938	10.6%	1,730	19.1	90.4	7.5%	104.2	20.9%	12,263	2.9%	11,895	1,139,511	95.8	-5.7%	109.9		12,263	
'24(f) DAOL	1,203,984	8.7%			98.2	8.7%	115.1	10.5%	12,263	0.0%	11,895	1,254,602	105.5	-6.9%			12,263	

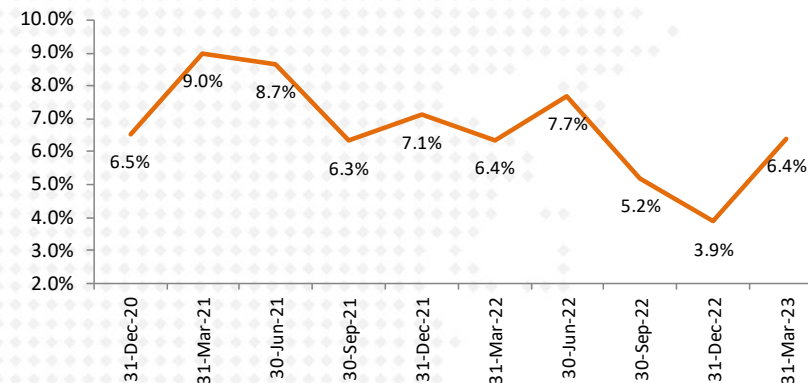
Last Update : 07-Mar-23

SET Profitability as of 1Q-2023

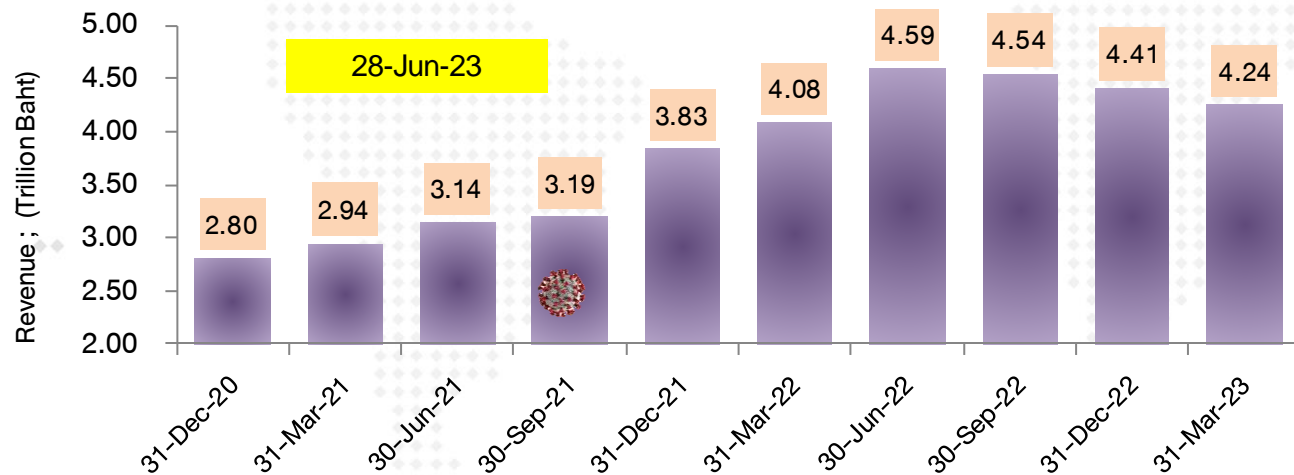
SET : Net Profit & Net Profit Margin



SET : Net Profit Margin

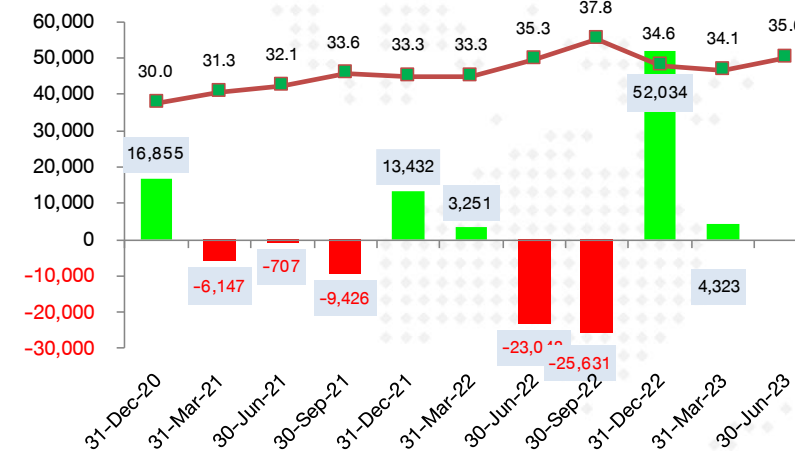


SET : Revenue



FX Gain/Loss บริษัทในตลาด

(ข้อมูลเบื้องต้นจาก Bloomberg)



คาดการณ์หุ้นเข้า-ออก จากการคำนวณ SET50 , SET100

โดย DAOL

มีผล 1 ก.ค.2023

* ใช้ข้อมูล ณ 31 พ.ค.

SET50		SET100	
เข้าใหม่	ออก	เข้าใหม่	ออก
WHA	JMT	TLI	SJWD
TLI	JMART	SVI	SINGER
		SNNP	PSL
		SISB	ONEE
		SAPPE	KEX
		ICHI	JAS
		BTG	EPG
		AURA	BEC

หมายเหตุ : 1..ประเมินโดยใช้ข้อมูลการซื้อขาย ณ 31 พ.ค. เพื่อพิจารณาคัดหุ้นเข้า/ออก

โดยจะประกาศรายชื่อจริงๆ กลางเดือน มิ.ย.65

2. SET50 : ต่างจากที่ประเมิน 30 เม.ย. คือ TIDLOR ยังอยู่ แต่ JMT ถูกถอดออก

02-Jun-23

FTSE ประกาศหุ้นเข้า-ออก จากการคำนวณดัชนี FTSE SET Index Series

โดยจะใช้ราคาปิด 16 มิ.ย. 66..... (02-JUNE-23)

หุ้นที่ FTSE จัดทำร่วมกับ SET

#FTSE SET Large-Cap Index

-หุ้นเข้า : MAKRO, TRUE

-หุ้นออก : BEM, DIF

#FTSE SET Mid-Cap Index

-หุ้นเข้า : BEM, BTG, DIF, ITC, SAAPPE, SISB, SNNP, SCAP

-หุ้นออก : CPNREIT, RAM, SINGER, TRUE, VIBHA,XPG

#FTSE SET Small-Cap Index

-หุ้นเข้า : AAI, AURA, DUSIT, KBS, MALEE, MOSHI, NFC, POLY, POPF, PRTR, Q-CON, SINGER, TEAM, TRC, XPG

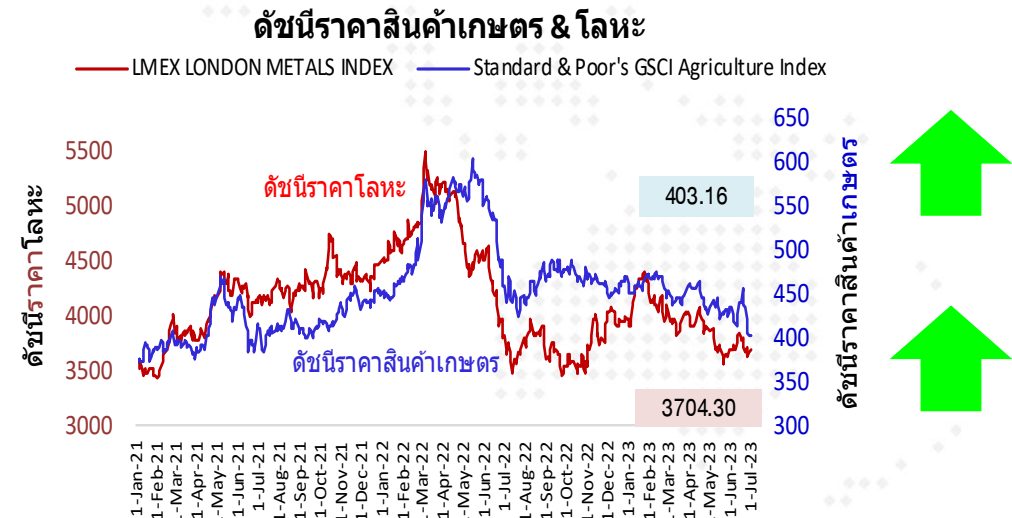
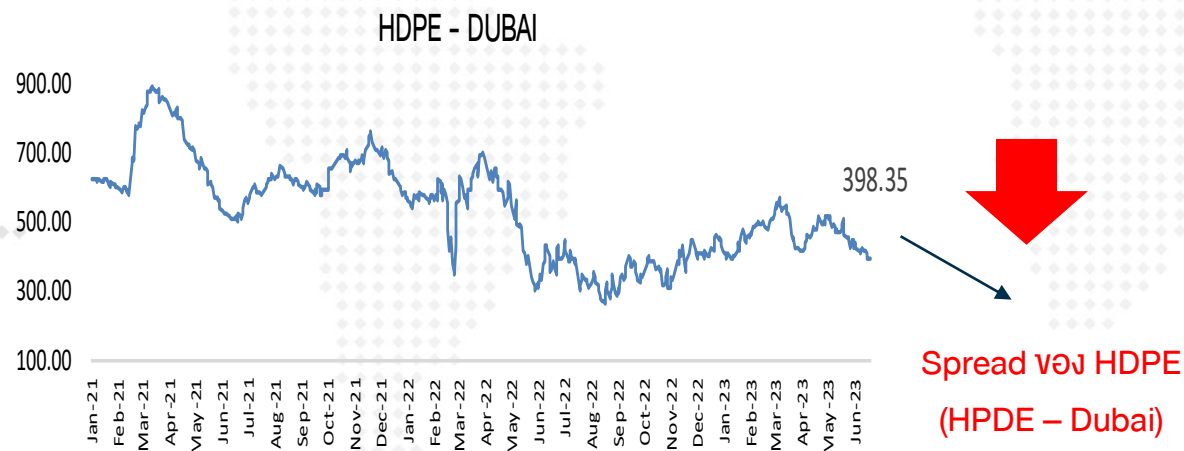
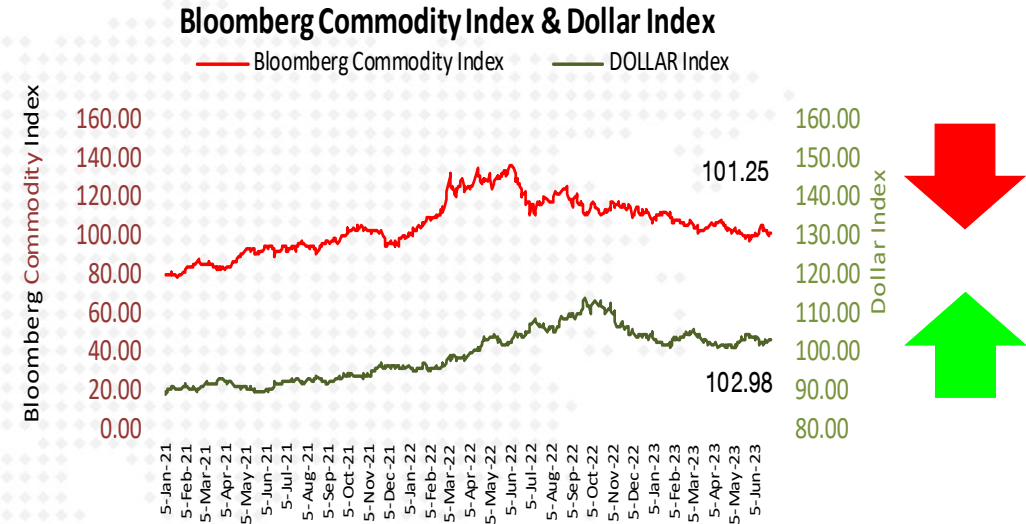
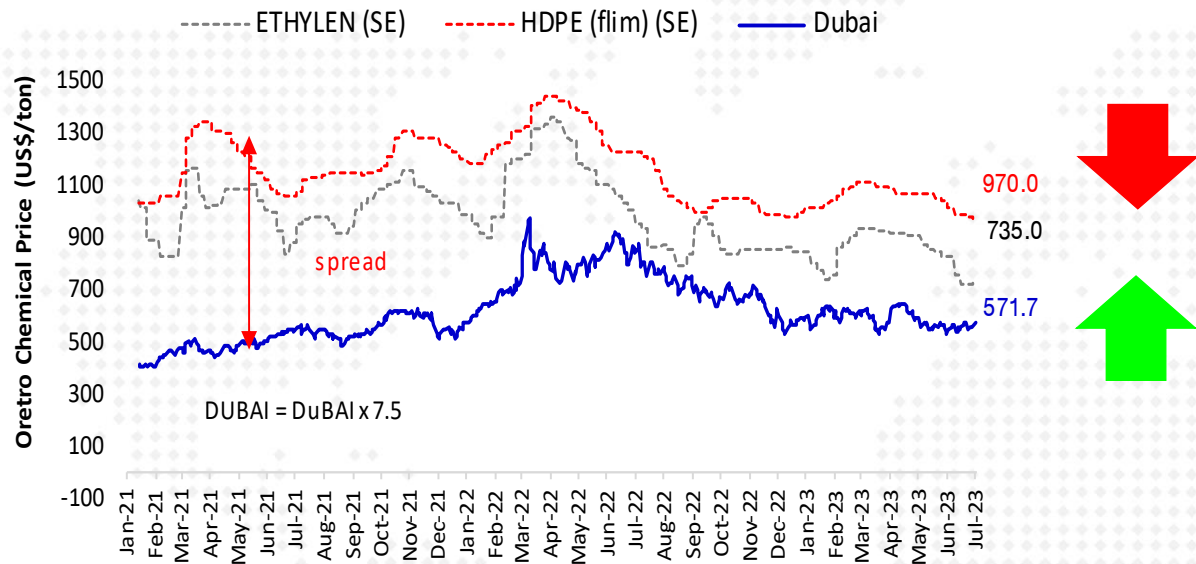
-หุ้นออก : APCS, CPNCG, GGC, LPH, LST, MST, MCOT, PF, RML, SKE, SDC, SAPPE, SISB, SNNP, SCAP, TPAC, TH, TRITN .

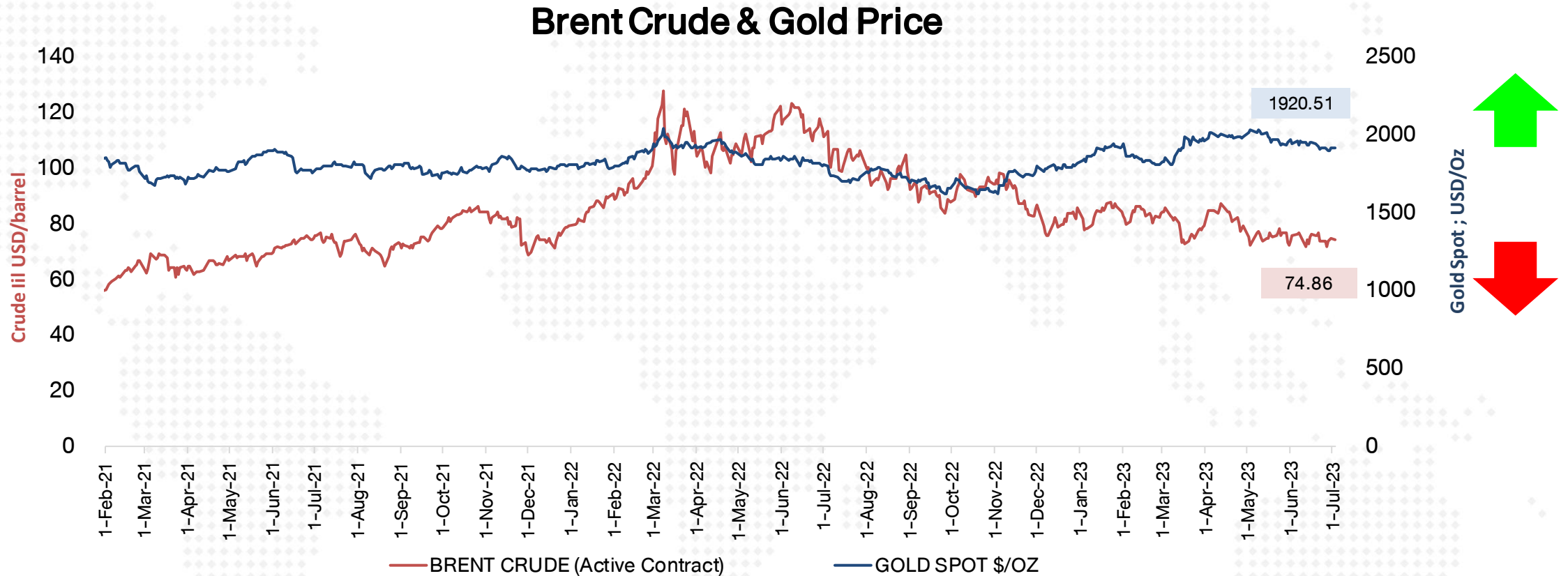
#FTSE SET Shariah Index

-หุ้นเข้า : AOT, AAI, AURA, BA, BANPU, BEAUTY, BJCHI, EE, ILINK, MOSHI, NFC, POLY, POPF, PRTR, SCM, TEAM, TU, TTCL, TKC

-หุ้นออก : AJ, APCS, BEYOND, BH, CV, CPNCG, EKH, ESSO, GGC, IVL, LPH, LST, NRF, NUSA, PTTGC, RAM, RATCH, SSP, SNNP, SYNEX, TEGH, TRITN, VIBHA, WICE

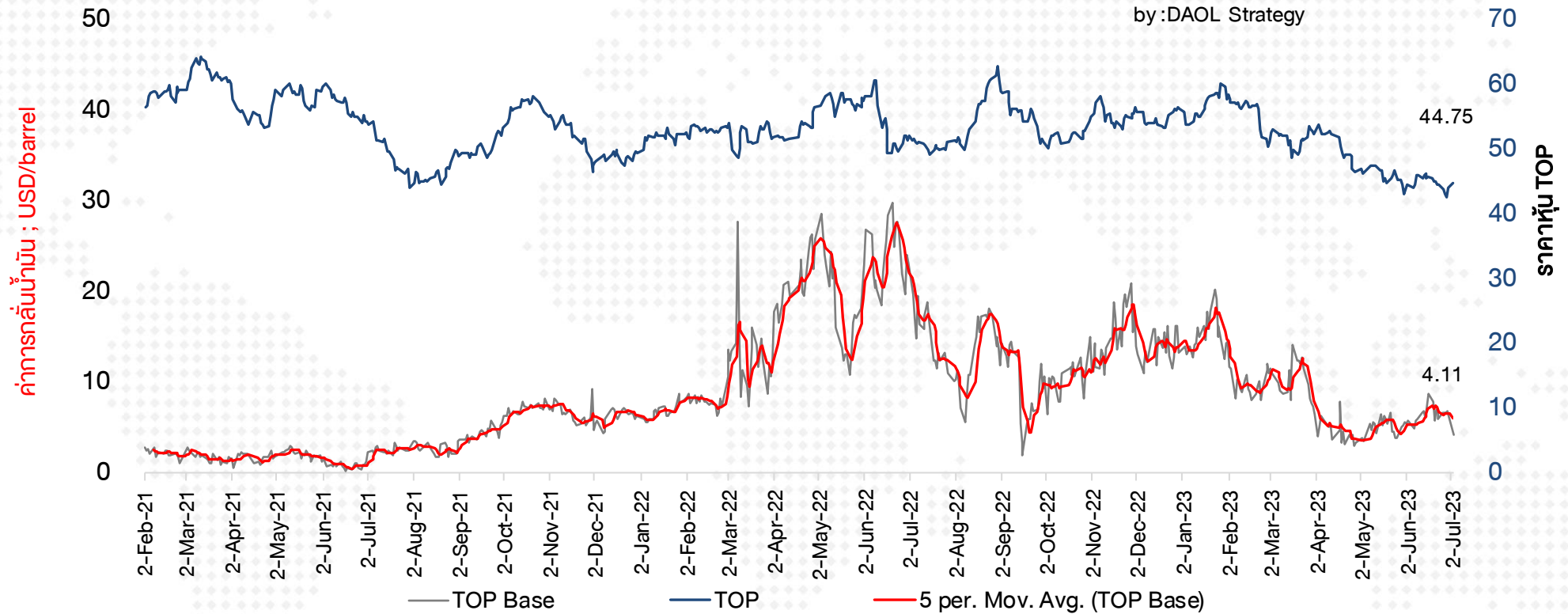
Spread ปีโตรเคมี และ ดัชนีราคาสินค้าโภคภัณฑ์



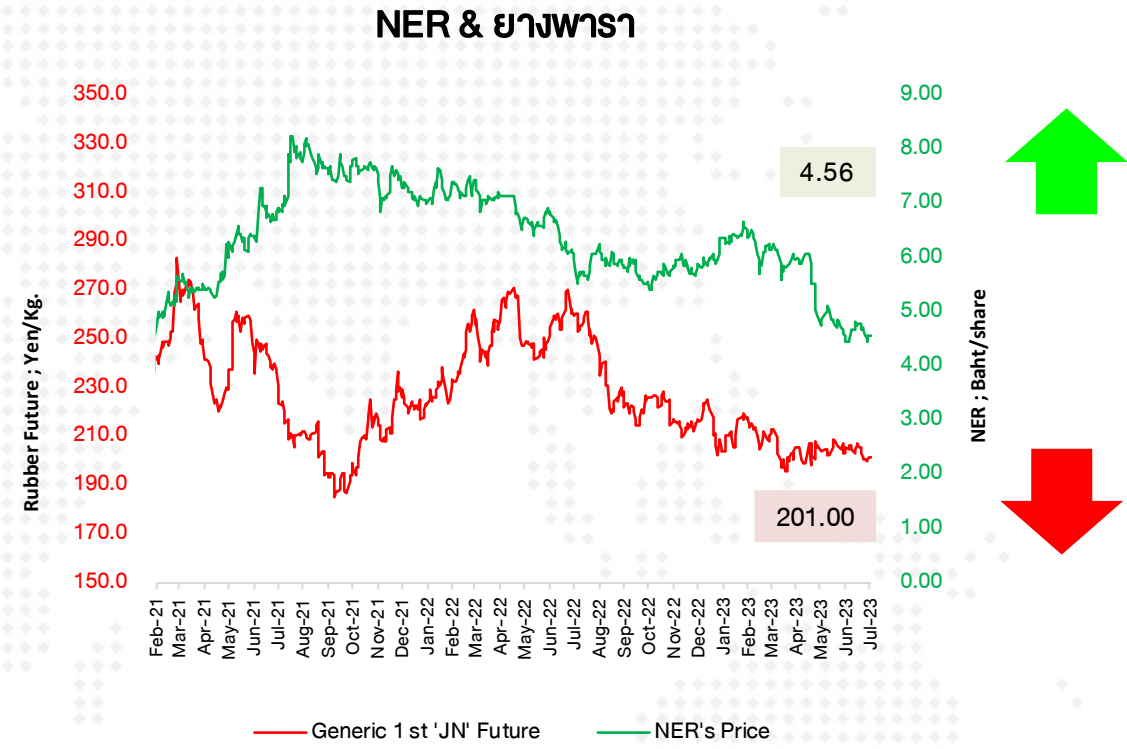
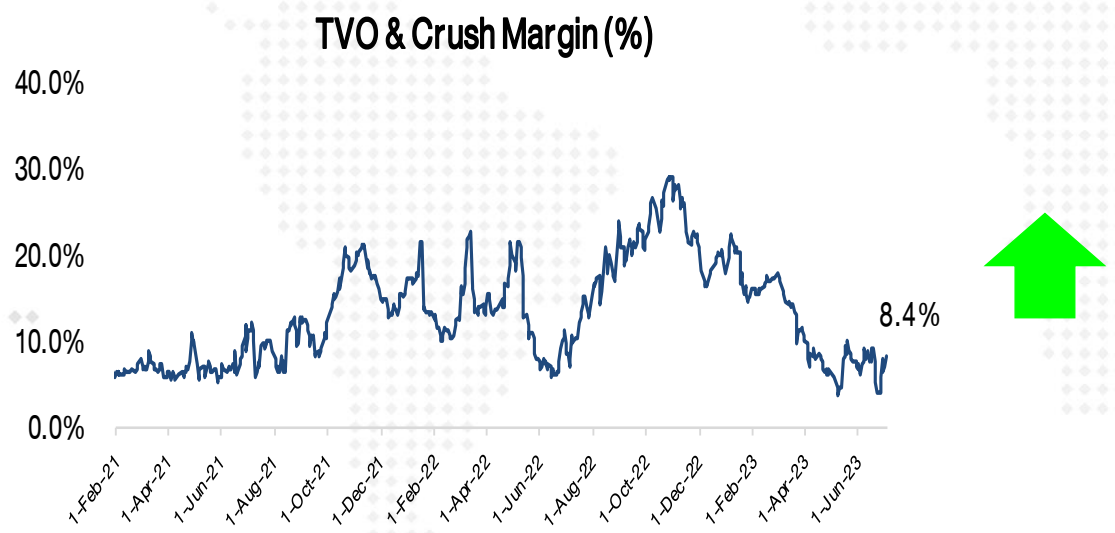
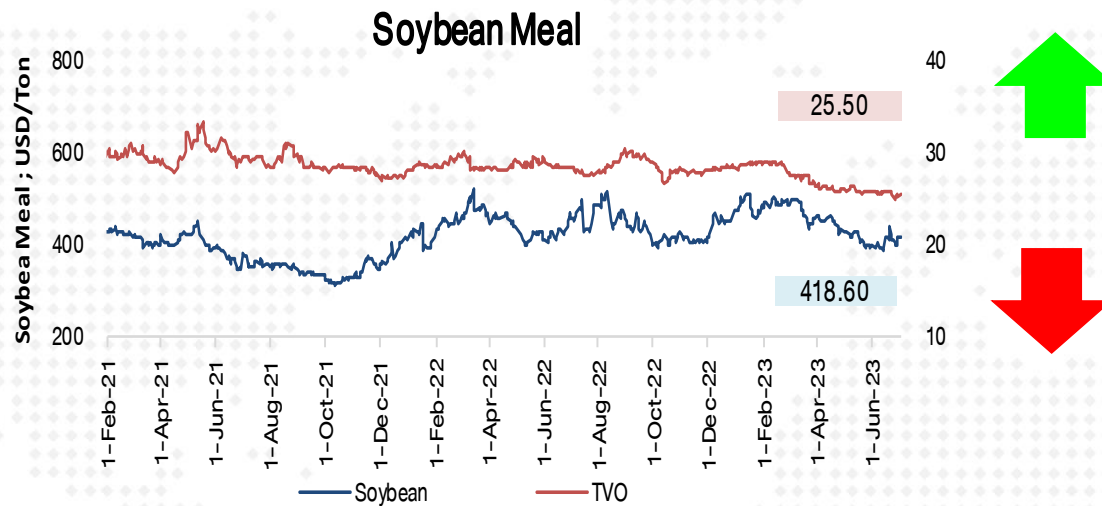


ราคาหุ้นโรงกลั่นน้ำมัน (TOP) กับค่าการกลั่นน้ำมัน

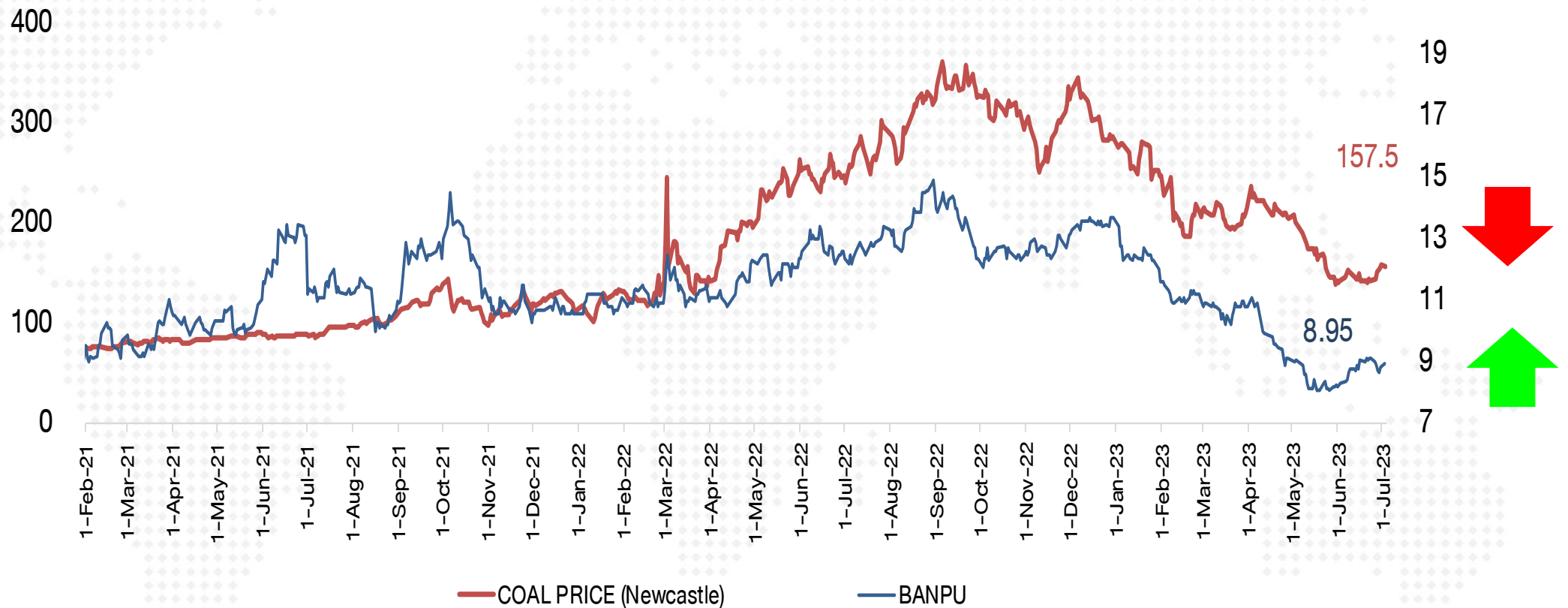
by: DAOL Strategy

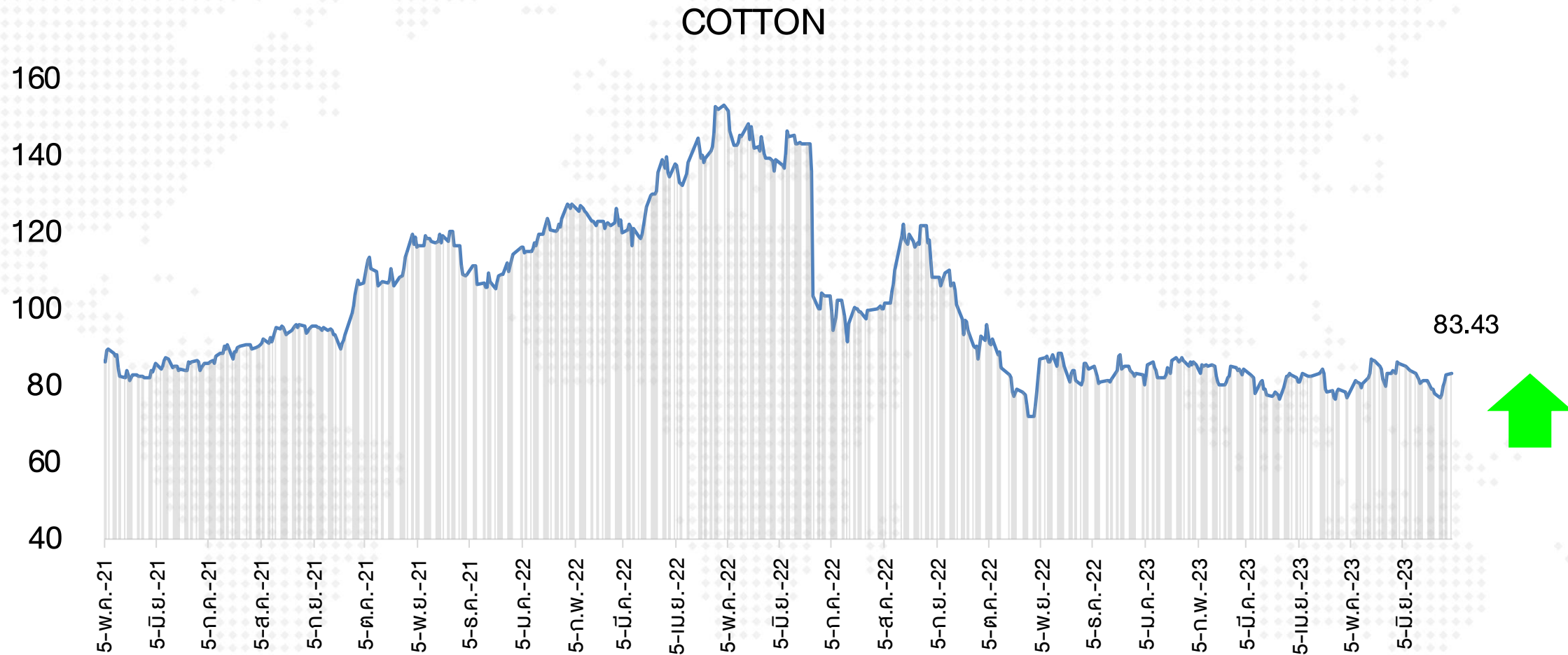


ราคากากถั่วเหลือง ราคาหุ้น TVO & ราคายางพารา และราคาหุ้น NER

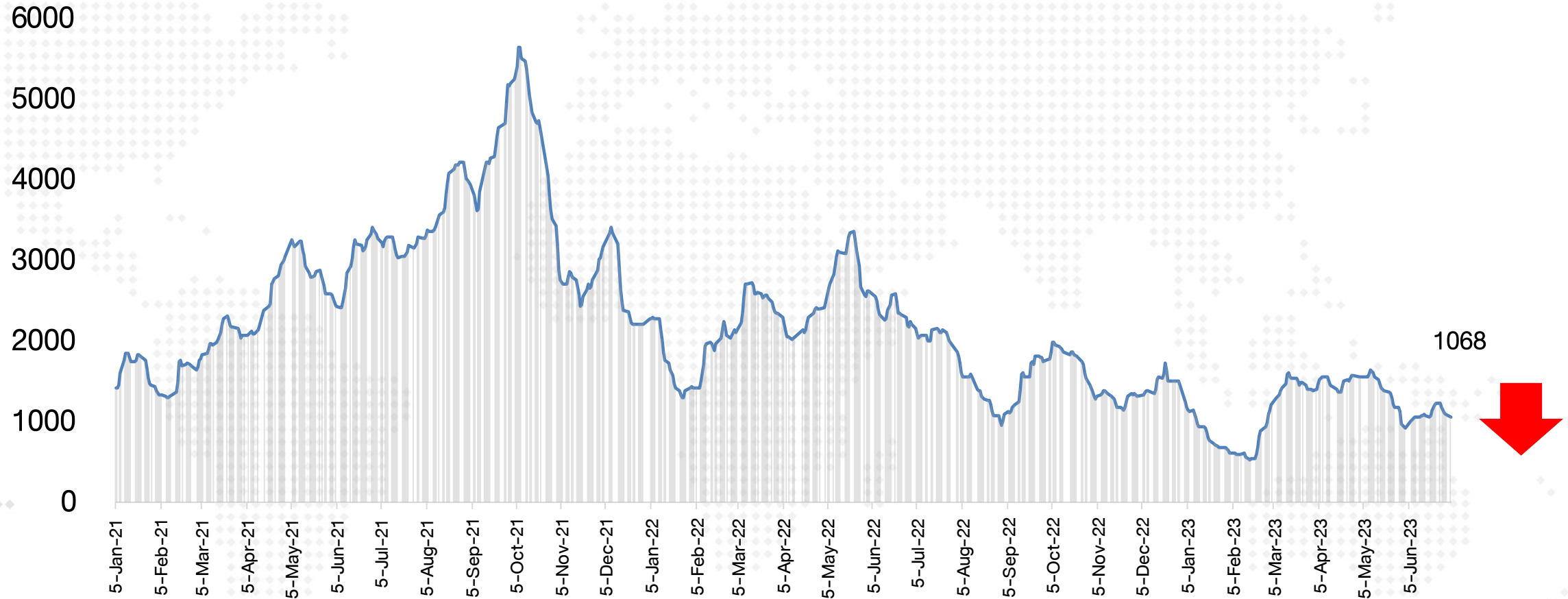


COAL PRICE (Newcastle) & BANPU





Baltic Dry Index



ค่าระวางเรือ และราคาหุ้นเดินเรือของไทย

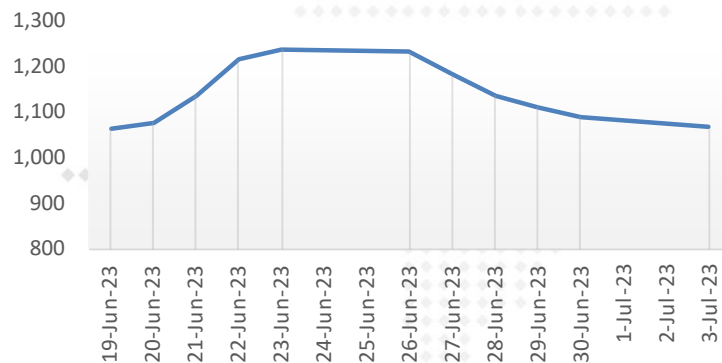
Shipping Index and Stock Performance

3-Jul-23

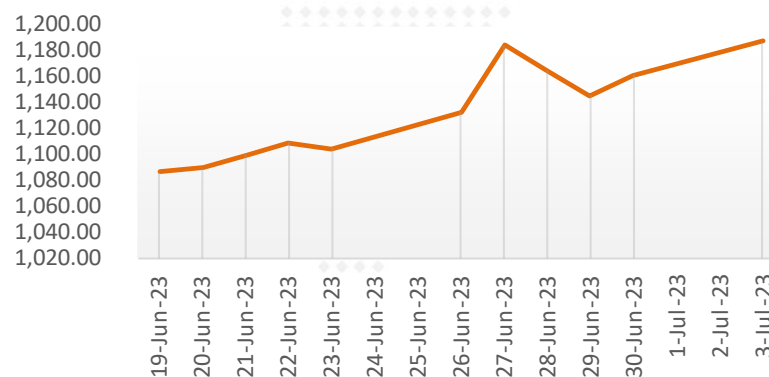
	BAL TIC DRY INDEX (BDIY Index)	Change	BLOOMBERG DRY SHIPS INDEX (BDSX Index)	Change	TOPIX MARITIME TRAN INDX (TPMART Index)	Change	Container Ship Time Charter Assessment Index (ConTex)	Change	Stock Price					
									TTA	Change	PSL	Change	RCL	Change
3-Jul-23	1,068.00	-2.1%	1,068.00	-2.1%	1,187.56	2.2%	823.00	0.0%	6.60	0.8%	9.15	-1.6%	24.10	1.7%
30-Jun-23	1,091.00	-1.9%	1,091.00	-1.9%	1,161.52	1.4%	823.00	0.0%	6.55	0.8%	9.30	0.5%	23.70	0.0%
29-Jun-23	1,112.00	-2.3%	1,112.00	-2.3%	1,145.92	-1.6%	823.00	0.0%	6.50	0.8%	9.25	2.8%	23.70	1.7%
28-Jun-23	1,138.00	-3.8%	1,138.00	-3.8%	1,164.63	-1.7%	823.00	0.0%	6.45	-0.8%	9.00	-1.1%	23.30	-1.7%
27-Jun-23	1,183.00	-4.1%	1,183.00	-4.1%	1,184.46	4.5%	823.00	-0.4%	6.50	0.0%	9.10	-9.9%	23.70	0.9%
26-Jun-23	1,233.00	-0.6%	1,233.00	-0.6%	1,133.03	2.6%	826.00	0.0%	6.50	-4.4%	10.10	-3.8%	23.50	-3.7%
23-Jun-23	1,240.00	2.0%	1,240.00	2.0%	1,104.84	-0.4%	826.00	0.0%	6.80	2.3%	10.50	5.5%	24.40	1.7%
22-Jun-23	1,216.00	6.9%	1,216.00	6.9%	1,109.65	0.9%	826.00	-0.4%	6.65	0.8%	9.95	1.0%	24.00	0.0%
21-Jun-23	1,138.00	5.6%	1,138.00	5.6%	1,100.20	0.9%	829.00	0.0%	6.60	-3.6%	9.85	0.0%	24.00	-1.2%
20-Jun-23	1,078.00	1.2%	1,078.00	1.2%	1,089.97	0.3%	829.00	-0.6%	6.85	0.7%	9.85	1.0%	24.30	-1.2%
19-Jun-23	1,065.00		1,065.00		1,086.71		834.00		6.80		9.75		24.60	

Remark : TTA and PSL are member of Bloomberg Dry Ships Index

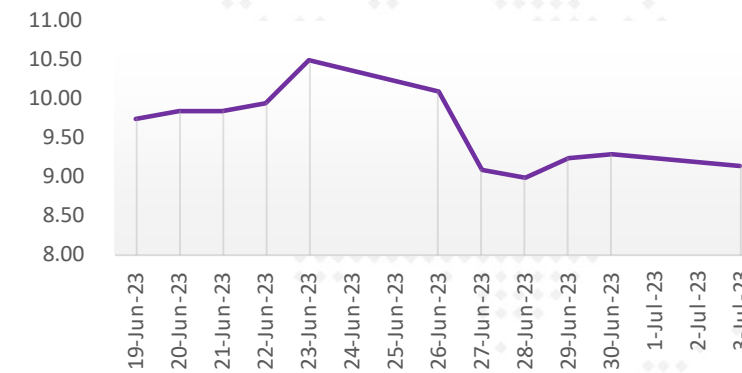
BLOOMBERG DRY SHIP INDEX



TOPIX MARITIME TRAN INDEX (TPMART Index)



PSL (stock price)



DAOL

다올

DAOL (THAILAND)

กลุ่มธุรกิจการเงิน ดาโอ (ประเทศไทย)

DAOL SEC

DAOL INVESTMENT
MANAGEMENT

DAOL REIT

DAOL LEND

DAOL DIGITAL
PARTNER



'DAOL, your lifetime financial partner'

✉ contactcenter@daol.co.th

☎ 0 2351 1800

🌐 www.daol.co.th

f [daol.th](https://www.facebook.com/daol.th)

📺 [daol.th](https://www.youtube.com/daol.th)