

DAOL Daily Strategy

29 Aug 2024

ฝ่ายวิเคราะห์กลยุทธ์การลงทุนหลักทรัพย์

เบอร์โทรศัพท์ : 02-351-1801

โดย : มงคล พ่วงเกตรา (ต่อ 5450), พรรณนภา เหมะสุรัตน์ (ต่อ 5451)

“ SET เหมือนจะพักฐานแต่ต่างชาติยังซื้อหุ้นต่อเนื่อง วางกลยุทธ์ยังไง ”

ประเด็นวิเคราะห์วันนี้

- การเมือง ประชาธิปไตย จะเลือกข้างใด ก็มีผลต่อตลาดหุ้นแน่ๆ
- Thailand Focus วันแรกใครพูดอะไรบ้าง?
- Nvidia งบออกแล้วสรุปดีไม่ดี?
- MSCI rebalance พรุ่งนี้มีโอกาส ผันผวนสูงในหุ้นที่เข้าออก
- รัฐตั้งศูนย์เฉพาะกิจปราบโกง เพื่อคุ้มครองผู้ผลิต/บริโภคในประเทศ

ดัชนีตลาดหุ้นและราคาสินทรัพย์ทางการเงิน

| Region/Country | Index | Week | | | 1-Day | 1 Mth | QTD | 12M | Last |
|---------------------|----------------------------|----------|----------|------------|-------|-------|-------|-------|-----------|
| | | Last | Net Chg. | WTD % Chg. | % chg | % chg | % chg | % chg | update |
| World | The Global Dow | 4,908.4 | 7.3 | 0.1 | -0.1 | 3.2 | 4.9 | 18.9 | 28-Aug-24 |
| | DJ Global | 622.8 | (2.9) | -0.5 | -0.0 | 2.7 | 3.2 | 20.1 | 28-Aug-24 |
| | Bloomberg World Index | 1,920.7 | (10.0) | -0.5 | -0.0 | 2.7 | 3.1 | 20.4 | 28-Aug-24 |
| | MSCI World | 3,631.2 | (18.4) | -0.5 | -0.4 | 3.0 | 3.4 | 22.0 | 28-Aug-24 |
| | MSCI Emergin Market | 1,097.2 | (3.5) | -0.3 | -0.2 | 1.9 | 1.0 | 11.1 | 28-Aug-24 |
| | MSCI Thailand | 464.8 | 4.6 | 1.0 | 0.2 | 4.7 | 6.5 | -10.6 | 28-Aug-24 |
| Americas | Dow Jones | 41,091.4 | (83.7) | -0.2 | -0.4 | 1.4 | 5.0 | 17.9 | 28-Aug-24 |
| | NASDAQ | 17,556.0 | (321.8) | -1.8 | -1.1 | 1.1 | -1.0 | 25.9 | 28-Aug-24 |
| | S&P 500 | 5,592.2 | (42.4) | -0.8 | -0.6 | 2.4 | 2.4 | 26.1 | 28-Aug-24 |
| Europe | Stoxx Europe 600 | 520.6 | 2.5 | 0.5 | 0.3 | 1.7 | 1.8 | 13.2 | 28-Aug-24 |
| Euro Zone | Euro Stoxx 50 | 4,913.0 | 3.8 | 0.1 | 0.3 | 2.0 | 0.4 | 13.6 | 28-Aug-24 |
| France | CAC 40 | 7,577.7 | 0.6 | 0.0 | 0.2 | 1.8 | 1.3 | 2.8 | 28-Aug-24 |
| German | DAX | 18,782.3 | 149.2 | 0.8 | 0.5 | 2.5 | 3.0 | 17.9 | 28-Aug-24 |
| UK | FTSE 100 | 8,343.9 | 16.1 | 0.2 | -0.0 | 0.6 | 2.2 | 11.8 | 28-Aug-24 |
| Asia-Pacific | MSCI AC Asia Pacific Index | 185.9 | 0.5 | 0.2 | 0.1 | 2.9 | 3.0 | 15.4 | 28-Aug-24 |
| Thailand | SET Index | 1,365.7 | 10.9 | 0.8 | 0.1 | 4.5 | 5.0 | -12.9 | 28-Aug-24 |
| China | Shanghai SE Composi | 2,837.4 | (16.9) | -0.6 | -0.4 | -1.9 | -4.4 | -9.5 | 28-Aug-24 |
| China | Shenzhen CSI 300 | 3,286.5 | (40.7) | -1.2 | -0.6 | -3.1 | -5.1 | -13.3 | 28-Aug-24 |
| Hong Kong | Hang Seng | 17,692.5 | 80.4 | 0.5 | -1.0 | 2.6 | -0.1 | -4.3 | 28-Aug-24 |
| Philippines | Philippines Stock Exchange | 6,958.0 | #VALUE! | #VALUE! | -0.2 | 4.6 | 8.5 | 11.8 | 28-Aug-24 |
| Indonesia | Jakarta SE Composite | 7,658.9 | 114.6 | 1.5 | 0.8 | 5.1 | 8.4 | 10.1 | 28-Aug-24 |
| Japan | Nikkei | 38,371.8 | 7.5 | 0.0 | -0.7 | -0.9 | -3.1 | 18.3 | 28-Aug-24 |
| Singapore | Straits Times | 3,391.0 | 3.0 | 0.1 | -0.2 | -1.5 | 1.7 | 5.2 | 28-Aug-24 |
| South Korea | Korea Stock Exchange | 2,689.8 | (11.9) | -0.4 | -0.9 | -3.6 | -3.9 | 4.5 | 28-Aug-24 |
| Vietnam | Ho Chi Minh Stock Exchange | 1,281.4 | (3.9) | -0.3 | 0.1 | 2.8 | 2.9 | 6.4 | 28-Aug-24 |
| India | BSE Sensex | 81,785.6 | 699.3 | 0.9 | 0.1 | 0.5 | 3.5 | 25.7 | 28-Aug-24 |
| Taiwan | Taiwan Weighted | 22,370.7 | 212.6 | 1.0 | 0.8 | 0.9 | -2.9 | 34.6 | 28-Aug-24 |
| Currency | USD Index Spot Rate | 101.1 | 0.4 | 0.4 | -0.1 | -3.4 | -4.5 | -2.5 | 28-Aug-24 |
| | USD-EUR | 1.1 | (0.0) | -0.6 | 0.1 | 2.8 | 3.8 | 2.3 | 28-Aug-24 |
| | USD-GBP | 1.3 | (0.0) | -0.2 | 0.1 | 2.7 | 4.3 | 4.4 | 28-Aug-24 |
| | YEN-USD | 144.6 | 0.2 | 0.2 | 0.0 | 6.5 | -10.1 | 0.9 | 28-Aug-24 |
| | CNY-USD | 7.1 | 0.0 | 0.1 | -0.1 | 1.9 | -1.9 | 2.3 | 28-Aug-24 |
| | THB-USD | 34.1 | 0.1 | 0.4 | 0.1 | 5.8 | -7.3 | 2.9 | 28-Aug-24 |

| Region/Country | Index | Week | | | 1-Day | 1 Mth | QTD | 12M | Last |
|------------------------|------------------------------|----------|----------|------------|-------|-------|-------|-------|-----------|
| | | Last | Net Chg. | WTD % Chg. | % chg | % chg | % chg | % chg | update |
| Bonds Yield (%) | US: 2-Year Bond | 3.9 | (0.1) | -1.3 | 0.05 | -9.2 | -18.7 | -21.0 | 28-Aug-24 |
| (Government) | US: 5-Year Bond | 3.7 | 0.0 | 0.5 | -0.63 | -6.3 | -16.3 | -14.8 | 28-Aug-24 |
| | US: 10-Year Bond | 3.8 | 0.0 | 0.9 | 0.05 | -4.8 | -12.8 | -6.9 | 28-Aug-24 |
| | US: 30-Year Bond | 4.1 | 0.0 | 0.8 | 0.07 | -4.1 | -9.5 | -2.4 | 28-Aug-24 |
| | THAILAND: 2-Year Bond | 2.2 | (0.0) | -0.6 | 0.02 | | | | 28-Aug-24 |
| | THAILAND: 5-Year Bond | 2.3 | (0.0) | -1.0 | 0.03 | | | | 28-Aug-24 |
| | THAILAND: 10-Year Bond | 2.6 | (0.0) | -0.7 | 0.18 | | | | 28-Aug-24 |
| | THAILAND: 30-Year Bond | 3.3 | (0.0) | -0.7 | -0.08 | | | | 28-Aug-24 |
| Other | Bloomberg Commodity Index | 96.3 | (0.2) | -0.2 | -0.9 | 0.9 | -4.7 | -9.0 | 28-Aug-24 |
| | Crude Oil - WTI (spot month) | 74.5 | (0.3) | -0.4 | 0.1 | -1.6 | -8.6 | -8.1 | 28-Aug-24 |
| | Crude Oil - Brent | 78.7 | (0.4) | -0.5 | 0.0 | -1.4 | -9.0 | -8.0 | 28-Aug-24 |
| | Coal Newcatle (USD/Ton) | 146.0 | (1.2) | -0.8 | -2.1 | 4.0 | 7.7 | -14.3 | 28-Aug-24 |
| | Baltic Dry Index | 1,721.0 | (47.0) | -2.7 | -2.3 | -4.2 | -16.0 | 55.5 | 27-Aug-24 |
| | Rubber (TOCOM) Yen/Kg. | 380.9 | 40.3 | 11.8 | 3.5 | 18.7 | 10.4 | 78.3 | 28-Aug-24 |
| | Sugar Futures (USD / lb.) | 19.5 | 1.2 | 6.3 | -0.3 | 6.1 | -3.7 | -13.5 | 28-Aug-24 |
| | Copper (LME) USD/Ton | 9,130.0 | (43.4) | -0.5 | -2.1 | 1.5 | -3.4 | 9.7 | 28-Aug-24 |
| | China Hot Rolled Steel | 3,246.0 | 73.0 | 2.3 | 0.5 | -8.0 | -12.5 | -17.5 | 28-Aug-24 |
| | GOLD (spot) | 2,504.6 | (8.0) | -0.3 | 0.4 | 5.4 | 7.6 | 29.7 | 28-Aug-24 |
| | Soybean Meal Futures | 310.8 | 4.5 | 1.5 | -0.1 | -12.7 | -13.8 | -25.9 | 28-Aug-24 |
| | Crude Palm Oil | 4,020.0 | 44.0 | 1.1 | -0.2 | -0.3 | 1.1 | 5.5 | 28-Aug-24 |
| | Corn | 365.3 | (2.5) | -0.7 | 0.0 | -7.8 | -8.1 | -22.2 | 28-Aug-24 |
| | Bitcoin | 59,348.0 | (4337.7) | -6.8 | -0.7 | -12.5 | -1.3 | 113.7 | 28-Aug-24 |
| | Ethereum | 2,538.0 | (217.2) | -7.9 | -0.6 | -24.1 | -25.0 | 46.0 | 28-Aug-24 |
| | ARKW Investments | 78.3 | (3.4) | -4.2 | -2.2 | -0.2 | 0.4 | 42.0 | 28-Aug-24 |
| | Global x Auto & Electric ETF | 22.3 | (0.5) | -2.1 | -1.4 | -3.7 | -5.0 | -8.4 | 28-Aug-24 |

Carry Trade กลับมาอีกครั้ง

G-10-Bloomberg Cumulative FX Carry Trade Index Compare with USD/YEN



FXCTG10 Index (Bloomberg Cumulative FX Carry Trade Index for Managed G10 Currencies) Bloomberg Cumulative FX Daily 01JAN2024-29AUG2024

Copyright© 2024 Bloomberg Finance L.P.

29-Aug-2024 07:15:26

| SET Impact Gain | Impact | Trade | Change | %Chg | Volume | Value |
|-----------------|---------|---------|--------|------|---------|---------|
| DELTA | +4.5450 | 107.00↑ | +4.50 | 4.39 | 228692 | 2421837 |
| ADVANC | +0.7200 | 250.00 | +3.00 | 1.21 | 80520 | 2012617 |
| GULF | +0.4750 | 51.25↑ | +0.50 | 0.99 | 152805 | 779037 |
| CPALL | +0.3650 | 60.25 | +0.50 | 0.84 | 122171 | 732666 |
| BDM5 | +0.3200 | 28.00↑ | +0.25 | 0.90 | 477465 | 1336072 |
| WHA | +0.3025 | 5.45↑ | +0.25 | 4.81 | 767442 | 410551 |
| TRUE | +0.2790 | 10.40↓ | +0.10 | 0.97 | 1148006 | 1195437 |
| CRC | +0.2450 | 29.00 | +0.50 | 1.75 | 295214 | 853410 |
| INTUCH | +0.1950 | 84.25↑ | +0.75 | 0.90 | 68981 | 578590 |
| SCB | +0.1350 | 107.50 | +0.50 | 0.47 | 64891 | 695942 |
| BH | +0.1200 | 244.00↑ | +2.00 | 0.83 | 20127 | 489176 |
| KTB | +0.1130 | 18.60 | +0.10 | 0.54 | 286404 | 533850 |
| TU | +0.1080 | 15.60 | +0.30 | 1.96 | 163274 | 252945 |
| KTC | +0.1050 | 43.25 | +0.50 | 1.17 | 21055 | 90788 |
| SCC | +0.1000 | 223.00↑ | +1.00 | 0.45 | 17844 | 395478 |
| BTG | +0.0960 | 23.80↑ | +0.60 | 2.59 | 28539 | 67258 |
| CPN | +0.0900 | 59.50↓ | +0.25 | 0.42 | 49394 | 293232 |
| MTC | +0.0850 | 45.00 | +0.50 | 1.12 | 33975 | 151978 |
| TTB | +0.0786 | 1.86 | +0.01 | 0.54 | 2259370 | 418409 |
| BBL | +0.0750 | 142.50↑ | +0.50 | 0.35 | 69576 | 989164 |
| PLANB | +0.0700 | 7.85↑ | +0.20 | 2.61 | 107239 | 83083 |
| ICHI | +0.0660 | 15.10 | +0.60 | 4.14 | 164039 | 243089 |
| DITTO | +0.0600 | 18.60↓ | +1.00 | 5.68 | 168873 | 314309 |
| CENTEL | +0.0550 | 36.00↓ | +0.50 | 1.41 | 32989 | 118367 |
| HANA | +0.0525 | 40.00↑ | +0.75 | 1.91 | 181408 | 721781 |
| MBK | +0.0480 | 17.50↑ | +0.30 | 1.74 | 25041 | 43414 |
| DIF | +0.0430 | 7.85↑ | +0.05 | 0.64 | 132924 | 103461 |
| PRM | +0.0400 | 8.10 | +0.20 | 2.53 | 125391 | 101256 |
| JMT | +0.0360 | 16.70↑ | +0.30 | 1.83 | 461500 | 774820 |
| PR9 | +0.0360 | 19.20 | +0.60 | 3.23 | 51187 | 96859 |

| mai Impact Gain | Impact | Trade | Change | %Chg | Volume | Value |
|-----------------|---------|--------|--------|-------|--------|--------|
| MGI | +0.3150 | 18.40 | +1.50 | 8.88 | 164620 | 296127 |
| MAGURO | +0.1800 | 19.00↑ | +1.50 | 8.57 | 53904 | 99393 |
| AU | +0.1600 | 9.20 | +0.20 | 2.22 | 17467 | 15766 |
| TURTLE | +0.1560 | 5.90 | +0.10 | 1.72 | 1 | 1 |
| DOD | +0.1012 | 2.06 | +0.23 | 12.57 | 19058 | 3921 |
| BBIK | +0.1000 | 37.00 | +0.50 | 1.37 | 13089 | 49246 |
| BE8 | +0.0780 | 16.00 | +0.30 | 1.91 | 19256 | 31045 |
| MASTER | +0.0750 | 42.75↑ | +0.25 | 0.59 | 14865 | 63004 |
| MORE | +0.0704 | 0.06 | +0.01 | 20.00 | 111142 | 661 |
| IIG | +0.0660 | 4.62↓ | +0.60 | 14.93 | 64060 | 30384 |
| AIRA | +0.0619 | 1.43 | +0.01 | 0.70 | 70 | 10 |
| BVG | +0.0616 | 2.56 | +0.14 | 5.79 | 3374 | 848 |
| NETBAY | +0.0600 | 17.50 | +0.30 | 1.74 | 22817 | 40301 |
| ITTHI | +0.0598 | 2.10↑ | +0.23 | 12.30 | 45795 | 9277 |
| WARRIX | +0.0590 | 3.76 | +0.10 | 2.73 | 429275 | 172478 |
| ADB | +0.0497 | 0.72 | +0.07 | 10.77 | 29873 | 2183 |
| TACC | +0.0480 | 4.86 | +0.08 | 1.67 | 35631 | 17289 |
| CHOW | +0.0468 | 2.58 | +0.06 | 2.38 | 1891 | 476 |
| SENX | +0.0412 | 0.39 | +0.01 | 2.63 | 1930 | 75 |
| EFORL | +0.0392 | 0.11↑ | +0.01 | 10.00 | 119936 | 1223 |
| SONIC | +0.0332 | 1.54↓ | +0.04 | 2.67 | 28296 | 4358 |
| EURO | +0.0300 | 5.65↑ | +0.10 | 1.80 | 2083 | 1173 |
| ADD | +0.0288 | 4.60 | +0.18 | 4.07 | 174 | 76 |
| MITSIB | +0.0270 | 0.75 | +0.02 | 2.74 | 4307 | 316 |
| KGEM | +0.0246 | 1.81 | +0.02 | 1.12 | 300109 | 54797 |
| DIMET | +0.0239 | 0.22 | +0.01 | 4.76 | 61492 | 1293 |
| A5 | +0.0238 | 2.86↑ | +0.02 | 0.70 | 6784 | 1922 |
| DEXON | +0.0235 | 1.66↑ | +0.05 | 3.11 | 3115 | 508 |
| TQR | +0.0230 | 6.10 | +0.10 | 1.67 | 114 | 70 |
| AMA | +0.0204 | 4.22↓ | +0.04 | 0.96 | 1708 | 718 |

| SET Impact Loss | Impact | Trade | Change | %Chg | Volume | Value |
|-----------------|---------|--------|--------|-------|---------|---------|
| PTT | -2.8875 | 33.25↓ | -1.25 | -3.62 | 520772 | 1743137 |
| PTTEP | -0.6400 | 143.00 | -2.00 | -1.38 | 67153 | 961222 |
| IVL | -0.3600 | 18.40 | -0.80 | -4.17 | 265114 | 494717 |
| GPSC | -0.2875 | 41.00↓ | -1.25 | -2.96 | 152524 | 627253 |
| AWC | -0.2590 | 3.58 | -0.10 | -2.72 | 1452265 | 519667 |
| CPAXT | -0.2125 | 31.50 | -0.25 | -0.79 | 74133 | 233553 |
| HMPRO | -0.2120 | 9.35↓ | -0.20 | -2.09 | 707621 | 668735 |
| BAY | -0.2065 | 24.90 | -0.35 | -1.39 | 4664 | 11621 |
| SCGP | -0.1575 | 24.80 | -0.45 | -1.78 | 84103 | 209437 |
| MINT | -0.1150 | 26.50 | -0.25 | -0.93 | 111375 | 295225 |
| BCH | -0.1000 | 15.40 | -0.50 | -3.14 | 373865 | 580430 |
| SPALI | -0.0960 | 16.90 | -0.60 | -3.43 | 50282 | 85569 |
| TOA | -0.0960 | 18.50 | -0.60 | -3.14 | 7798 | 14479 |
| SAWAD | -0.0900 | 37.25↓ | -0.75 | -1.97 | 93425 | 349491 |
| TOP | -0.0900 | 53.25 | -0.50 | -0.93 | 43033 | 228675 |
| SPRC | -0.0875 | 7.20 | -0.25 | -3.36 | 107839 | 77436 |
| DOHOME | -0.0780 | 11.00 | -0.30 | -2.65 | 192819 | 212301 |
| THG | -0.0700 | 30.50↑ | -1.00 | -3.17 | 4789 | 14532 |
| SIRI | -0.0695 | 1.70↓ | -0.05 | -2.86 | 1131957 | 191881 |
| STGT | -0.0690 | 10.60 | -0.30 | -2.75 | 70988 | 76544 |
| BGRIM | -0.0630 | 20.80↑ | -0.30 | -1.42 | 1630114 | 339301 |
| BCP | -0.0550 | 36.25 | -0.50 | -1.36 | 76993 | 280581 |
| KKP | -0.0525 | 46.25 | -0.75 | -1.60 | 35443 | 164823 |
| RAM | -0.0500 | 27.75 | -0.50 | -1.77 | 436 | 1221 |
| IRPC | -0.0495 | 1.48 | -0.03 | -1.99 | 208065 | 30834 |
| RCL | -0.0490 | 20.80↓ | -0.70 | -3.26 | 76949 | 161135 |
| TIDLOR | -0.0480 | 16.50 | -0.20 | -1.20 | 110530 | 182949 |
| STA | -0.0480 | 21.90 | -0.40 | -1.79 | 183838 | 408861 |
| TLI | -0.0465 | 7.80 | -0.05 | -0.64 | 94263 | 73652 |
| RATCH | -0.0450 | 30.50↓ | -0.25 | -0.81 | 14335 | 43948 |

| mai Impact Loss | Impact | Trade | Change | %Chg | Volume | Value |
|-----------------|---------|--------|--------|-------|--------|-------|
| SPA | -0.4410 | 6.10↓ | -0.35 | -5.43 | 133388 | 81899 |
| ALPHAX | -0.1822 | 0.65↓ | -0.02 | -2.99 | 21005 | 1397 |
| ZIGA | -0.1440 | 1.90↑ | -0.20 | -9.52 | 171962 | 32698 |
| XO | -0.1260 | 24.60↓ | -0.30 | -1.20 | 6885 | 16988 |
| TNP | -0.0936 | 3.44↓ | -0.12 | -3.37 | 9461 | 3317 |
| PRI | -0.0930 | 8.85 | -0.30 | -3.28 | 8209 | 7402 |
| BOL | -0.0800 | 6.65↓ | -0.10 | -1.48 | 562 | 377 |
| SELIC | -0.0600 | 2.90↓ | -0.10 | -3.33 | 775 | 227 |
| FPI | -0.0592 | 2.04 | -0.04 | -1.92 | 1551 | 311 |
| KLINIQ | -0.0550 | 36.00 | -0.25 | -0.69 | 2696 | 9754 |
| TAKUNI | -0.0546 | 1.14 | -0.07 | -5.79 | 331616 | 38586 |
| AUCT | -0.0540 | 9.50 | -0.10 | -1.04 | 4630 | 4420 |
| YGG | -0.0531 | 0.91↓ | -0.09 | -9.00 | 425636 | 40107 |
| VL | -0.0464 | 1.03 | -0.04 | -3.74 | 2557 | 271 |
| APO | -0.0462 | 1.94↓ | -0.14 | -6.73 | 40532 | 7926 |
| TNH | -0.0450 | 35.25 | -0.25 | -0.70 | 1 | 4 |
| HL | -0.0405 | 8.05 | -0.15 | -1.83 | 3136 | 2542 |
| LTS | -0.0400 | 5.85 | -0.20 | -3.31 | 1406 | 832 |
| FSMART | -0.0370 | 6.00↑ | -0.05 | -0.83 | 10991 | 6684 |
| ARIN | -0.0354 | 1.05↑ | -0.06 | -5.41 | 53122 | 5646 |
| UKEM | -0.0342 | 0.78 | -0.03 | -3.70 | 42201 | 3347 |
| PSTC | -0.0340 | 0.48↓ | -0.01 | -2.04 | 122097 | 5899 |
| 24CS | -0.0336 | 4.22 | -0.08 | -1.86 | 38696 | 16406 |
| READY | -0.0300 | 6.45 | -0.25 | -3.73 | 482 | 316 |
| PDG | -0.0290 | 2.54 | -0.10 | -3.79 | 633 | 163 |
| HPT | -0.0260 | 0.44↓ | -0.04 | -8.33 | 222061 | 10055 |
| NAT | -0.0256 | 4.64↓ | -0.08 | -1.69 | 5431 | 2539 |
| KOOL | -0.0242 | 0.35↓ | -0.01 | -2.78 | 5045 | 181 |
| SPVI | -0.0234 | 2.76↓ | -0.06 | -2.13 | 8052 | 2256 |
| CAZ | -0.0232 | 3.06↓ | -0.08 | -2.55 | 16306 | 5088 |



| | | | | | | | | | | |
|--------|---------|-------|---------|-------------|---------|--------|-----------|----------|----------|-------|
| SET | 1365.72 | +1.41 | +0.10 % | Vol | 15 | Proj. | 1365.59 | 1.28 | 0.09 % | 16:49 |
| GAP: | | | | | | | | | | |
| B.Vol | Bid | Ask | O.Vol | Avg. | 47.68 | %Buy | 50.46 | %Sell | 49.54 | |
| | | | | Open | 1361.59 | Volume | 9035465 D | %B-S | 0.92 | |
| | | | | High | 1370.67 | Vol5D | 10366996 | Value | 43083177 | |
| | | | | Low | 1356.51 | Mktcap | 16894083 | %Mcap | 100.00 | |
| | | | | Prev | 1364.31 | BVPS | N/A | P/BV | 1.29 | |
| | | | | %Swing | 1.04 | EPS | N/A | P/E | 17.06 | |
| %B_Vol | % | % | %O_Vol | Impact | +1.410 | DPS | N/A | Yield(%) | 3.36 | |
| SET | 1365.72 | +1.41 | +0.10 % | 43083.18 MB | Gain | 191 | Lose | 281 | Unch | 185 |
| | | | | | P/E | | | | | 17.06 |

ข้อมูลการขายชอร์ตที่ยังไม่ได้ซื้อคืน

ข้อมูลการขายชอร์ตที่ยังไม่ได้ซื้อคืน (Outstanding Short Positions) เป็นข้อมูลรายวันที่ตลาดหลักทรัพย์ฯ ได้รับรายงานจากสมาชิก ซึ่งสมาชิกจะปรับปรุงรายการเมื่อได้รับแจ้งข้อมูลการซื้อคืนหลักทรัพย์จากลูกค้าหรือเมื่อเกิน 60 วันนับจากวันที่ลูกค้าขายชอร์ต

| หลักทรัพย์ | 22 Aug 24 | 23 Aug 24 | 26 Aug 24 | 27 Aug 24 | 28 Aug 24 | แนวโน้ม |
|------------|-------------|-------------|-------------|-------------|-------------|---------|
| AOT-R | 100,428,718 | 99,114,400 | 98,761,000 | 99,271,000 | 101,344,900 | |
| DELTA-R | 42,917,900 | 42,506,700 | 42,487,300 | 42,733,700 | 43,716,000 | |
| PTTEP-R | 34,137,000 | 34,050,800 | 33,689,800 | 33,721,000 | 34,378,400 | |
| KBANK-R | 12,753,400 | 12,862,200 | 13,158,700 | 13,367,500 | 13,753,800 | |
| BTS-R | 122,186,106 | 110,930,306 | 111,089,264 | 111,818,464 | 109,021,964 | |
| SCC-R | 5,437,150 | 5,390,050 | 5,314,650 | 5,528,950 | 5,643,650 | |
| ADVANC-R | 2,097,600 | 2,165,600 | 2,236,100 | 2,244,000 | 2,251,600 | |
| LH-R | 49,137,711 | 42,751,201 | 41,623,717 | 39,492,017 | 39,457,417 | |
| PTT-R | 93,449,400 | 94,450,100 | 94,479,000 | 95,116,200 | 95,236,400 | |
| AWC-R | 320,631,020 | 318,823,720 | 305,571,920 | 264,614,820 | 267,219,920 | |
| AOT | 15,430,800 | 15,330,300 | 14,644,300 | 14,647,200 | 15,276,400 | |
| CPALL-R | 51,448,353 | 51,328,753 | 49,343,353 | 49,452,553 | 49,486,853 | |
| CRC-R | 45,618,026 | 45,686,626 | 45,416,626 | 45,284,326 | 45,882,126 | |
| EA-R | 35,624,800 | 35,266,400 | 32,133,400 | 31,851,100 | 31,753,800 | |
| GULF-R | 77,551,600 | 79,962,500 | 76,796,900 | 76,599,100 | 76,298,900 | |
| MINT-R | 68,798,332 | 69,220,932 | 68,769,932 | 68,963,332 | 69,043,632 | |
| PTTGC-R | 22,206,400 | 22,676,000 | 20,486,300 | 20,663,300 | 20,838,800 | |
| MTC-R | 20,159,215 | 20,315,215 | 19,205,015 | 18,704,715 | 18,798,015 | |
| BH-R | 4,915,700 | 4,990,500 | 5,058,000 | 5,238,700 | 5,295,500 | |
| CPF-R | 24,775,200 | 24,916,200 | 24,426,000 | 24,689,000 | 24,846,500 | |

| Date | Country | Event | Period | Surv(M) | Prior |
|--------|---------|--|--------|-----------|----------|
| 26-Aug | CH | 1-Yr Medium-Term Lending Facility Rate | Aug-26 | 2.3% | 2.3% |
| | TH | Mfg Production Index ISIC NSA YoY | Jul | -0.2% | -1.7% |
| | TH | Customs Exports YoY | Jul | 6.8% | -0.3% |
| 27-Aug | CH | Industrial Profits YoY | Jul | -- | 3.6% |
| 29-Aug | EC | Consumer Confidence | Aug F | -- - | 13.4 |
| | US | GDP Annualized QoQ | 2Q S | 2.75% | 2.80% |
| | US | Advance Goods Trade Balance | Jul | -\$97.07b | -\$96.8b |
| | US | Initial Jobless Claims | Aug-24 | -- | 232k |
| | US | Pending Home Sales MoM | Jul | -- | 4.8% |
| 30-Aug | TH | BoT : Thai's Economic Monthly Report | | | |
| | EC | CPI Core YoY | Aug P | 2.8% | 2.9% |
| | US | PCE Price Index YoY | Jul | 2.57% | 2.50% |
| | US | Core PCE Price Index YoY | Jul | 2.68% | 2.60% |
| | US | U. of Mich. Sentiment | Aug F | 67.9 | 67.8 |
| 31-Aug | CH | Manufacturing PMI | Aug | 49.3 | 49.4 |
| | CH | Non-manufacturing PMI | Aug | 50.0 | 50.2 |
| 2-Sep | CH | Caixin China PMI Mfg | Aug | -- | 49.8 |
| 3-Sep | US | ISM Manufacturing | Aug | -- | 46.8 |
| 5-Sep | TH | CPI YoY | Aug | -- | 0.8% |
| | EC | Retail Sales YoY | Jul | -- | -0.3% |
| | US | ADP Employment Change | Aug | -- | 122k |
| 6-Sep | US | Initial Jobless Claims | Aug-31 | -- | -- |
| | EC | GDP SA QoQ | 2Q F | -- | 0.30% |
| | US | Change in Nonfarm Payrolls | Aug | 157.50k | 114k |
| | US | Unemployment Rate | Aug | 4.23% | 4.30% |
| | US | Average Hourly Earnings MoM | Aug | -- | 0.2% |

ดัชนีฯ ผันผวนรอการจัดพรรคร่วมรัฐบาล และ ราคาหุ้น Tech ถูกกดดันจากหุ้น NVIDIA

- ตลาดหุ้นทั่วโลก พร้อมใจกันเข้าสู่โหมดปรับฐาน หลังรับข่าวบวกในระยะหนึ่ง เช่นเดียวกับตลาดไทย ที่ยังต้องรอดูหน้าตาพรรคร่วมฯ และ ครม. รวมทั้ง การปรับนโยบายเศรษฐกิจ จึงเห็นแรงขายทำกำไรหุ้นที่ได้านิสงค์จากการเมือง (ค่าปลีก+ธนาคาร) หุ้นใหญ่บางตัวทยอยหรือกำไร: “XD” โดยนักลงทุนมุ่งเข้าสู่หุ้นที่มีปัจจัยบวกเฉพาะตัวไปพลางๆ
- กำไร NVIDIA ออกมาช่วงปลายตลาดหุ้นสหรัฐฯ โดยดีกว่าคาด (EPS (GAPP) \$0.67 ดีกว่าคาดที่ \$0.60) แต่คาดการณ์รายได้ ไตรมาสหน้า(3q) ต่ำกว่าคาด กล่าวคือ บริษัทคาดการณ์รายได้ไว้ที่ \$3.25 หมื่นล้านเหรียญ จากกรอบที่คาด \$3.19-3.79 หมื่นล้านเหรียญ และมีความกังวลต่อ GPU Chip “Blackwell” ซึ่งเป็นเรือธงตัวใหม่ของ NVIDIA ด้วย ส่งผลให้ราคาหุ้น NVIDIA ปรับตัวลง เราคาดว่าหุ้น Tech เอเชียวันนี้ น่าจะเป็นลบตามไปด้วย โดยหุ้นไทยที่อิง Tech คือ DELTA, HANA, KCE
- วานนี้ “พรรคเพื่อไทย” ยื่นหนังสือเทียบเชิญ “พรรคประชาธิปัตย์” เข้าร่วมรัฐบาลอย่างเป็นทางการแล้ว โดยมีสส.ของทั้ง 2 พรรคร่วมเป็นสักขีพยาน ส่วนโควตารัฐมนตรีของพรรคประชาธิปัตย์ ยังต้องรอนายกฯตัดสินใจ วันนี้ประชุมกก.บห. 17.00 น. วาระพิจารณาการร่วมรัฐบาล และเสนอชื่อบุคคลดำรงตำแหน่งการเมือง เรามองว่า ถ้าพรรคประชาธิปัตย์ไม่เข้าร่วมรัฐบาล และ พรรคพลังประชารัฐ ออกจากการเป็นพรรคร่วมฯ จะเป็นลบต่อตลาดหุ้น เนื่องจาก เสียงของพรรคร่วม อาจลงไปเหลือเพียง 274 เสียง



ดัชนีฯ ผันผวนรอการจับพรรคร่วมรัฐบาล และ ราคาหุ้น Tech ถูกกดดันจากหุ้น NVIDIA

- นายเผ่าภูมิ รมช.คลัง กล่าวในงาน Thailand Focus 2024 การเติบโตทางเศรษฐกิจของไทยในปีที่ผ่านมาได้รับผลกระทบจากทั้งความตึงเครียดด้านภูมิรัฐศาสตร์และการเมือง แต่ไทยฟื้นตัวได้เร็วโดยคาด GDP ปีนี้จะอยู่ที่ 2.3-2.8% และในครึ่งปีหลังรัฐบาลมีนโยบายจูงใจนักลงทุน ให้ไทยเป็นศูนย์กลางทางเศรษฐกิจระดับภูมิภาค อาทิ พัฒนาการด้านการลงทุน ธรรมชาติที่ดีขึ้น กองทุนวายุภักษ์ ดิจิทัลวอลเล็ต 10,000 และ Entertainment Complex เป็นต้น
- นายเศรษฐพุฒิ ผู้ว่าฯ ธปท. เผยเงินบาทแข็งค่าขึ้นค่อนข้างเร็ว ส่วนหนึ่งมาจากที่ fed ส่งสัญญาณลดดอกเบี้ยในเร็วๆนี้ และราคาทองคำที่เพิ่มสูงขึ้นในไทย อย่างไรก็ตาม ค่าเงินบาทยังเคลื่อนไหวใกล้เคียงกับประเทศเพื่อนบ้าน เช่น มาเลเซีย และอินโดนีเซีย เป็นต้น มองเคลื่อนไหวทรงตัว หากเทียบต้นปี'67-ปัจจุบัน นอกจากนี้ยังคงเป้า GDP ปีนี้ไว้ที่ 2.6% และ 3% ในปี'68 มองยังไม่มีสัญญาณเงินฝืด แม้เงินเฟ้อค.ค.ต่ำอยู่ที่ 0.8% จากเป้าปีนี้ที่ 1-3% และพร้อมปรับดอกเบี้ยสถานการณ์เปลี่ยน
- บอร์ดบริหารกองทุนเอสเอ็มอีตามแนวพระราชู อนุมัติช่วยเหลือเอสเอ็มอีที่ได้รับผลกระทบจากอุทกภัยโดยการพักชำระหนี้เงินต้น 3 เดือน เพื่อช่วยลดภาระหนี้ เสริมสภาพคล่อง ลด NPL



ดัชนีฯ ผันผวนรอการจัดพรรคร่วมรัฐบาล และ ราคาหุ้น Tech ถูกกดดันจากหุ้น NVIDIA

29 Aug 24

- นายภูมิธรรม รองนายกฯ และสมว.พาณิชย์ ได้หารือ 28 หน่วยงาน แก้ปัญหาสินค้านำเข้าที่ไม่ได้มาตรฐานและราคาต่ำ สรุป 5 มาตรการหลัก ได้แก่ เพิ่มความเข้มงวดการตรวจสินค้า ณด่านศุลกากร เพิ่มอัตราการเปิดตู้สินค้า (Full Container Load), การปรับปรุงกฎระเบียบให้ทันสมัย, มาตรการภาษีสำหรับสินค้าจากต่างประเทศ, การช่วยเหลือ SMEs ไทย และการสร้างความร่วมมือกับประเทศคู่ค้าเพื่อส่งเสริม E-Commerce
- MSCI จะมีการ rebalance ในวันที่ 30 ส.ค. คาดว่า ราคาหุ้นที่จะถูกปรับน้ำหนัก จะมีปริมาณซื้อขายสูงกว่าปกติ ในช่วง 2 วันก่อนทำ rebalance
- Event สำคัญวันนี้: ตัวเลข GDP 2q(s) ของสหรัฐฯ คาด 2.75% qoq(เดือนก่อน 2.8%) ตัวเลขเคลมการว่างงานและยอดขายบ้านรอการปิดโอนของสหรัฐฯ





เรื่อง ขอเชิญร่วมรัฐบาล
เรียน นายเฉลิมชัย ศรีอ่อน
หัวหน้าพรรคประชาธิปัตย์

ตามที่ได้ทรงมีพระบรมราชโองการโปรดเกล้าฯ แต่งตั้งให้นางสาวแพทองธาร ชินวัตร เป็นนายกรัฐมนตรี และนายกรัฐมนตรีได้เชิญพรรคการเมืองต่าง ๆ เพื่อเข้าร่วมจัดตั้งรัฐบาล โดยได้แถลงผ่านสื่อมวลชนเป็นที่ทราบกันโดยทั่วไปแล้ว นั้น

พรรคเพื่อไทยในฐานะแกนนำในการจัดตั้งรัฐบาลเห็นว่าพรรคประชาธิปัตย์มีบุคคลที่มีความรู้ ความสามารถ และมีอุดมการณ์ที่จะทำงานร่วมกันได้ จึงขอเรียนเชิญพรรคประชาธิปัตย์ได้เข้าร่วมรัฐบาลเพื่อร่วมกันบริหารราชการแผ่นดินให้เกิดประโยชน์แก่ประเทศชาติ และความผาสุกของประชาชนต่อไป

ทั้งนี้ ขอให้ท่านดำเนินการตามขั้นตอนภายในของพรรคและโปรดส่งรายชื่อบุคคลที่ท่านเห็นว่าเป็นผู้มีความรู้ ความสามารถ มีคุณสมบัติ และไม่มีลักษณะต้องห้ามที่จะดำรงตำแหน่งรัฐมนตรีสั่งมายังพรรคเพื่อไทย ผ่านทางเลขาธิการพรรคโดยด่วนต่อไป

จึงเรียนมาเพื่อโปรดพิจารณา

ขอแสดงความนับถือ

(นายสรวงค์ เทียนทอง)

เลขาธิการพรรคเพื่อไทย

“พรรคเพื่อไทย” ยื่นหนังสือเทียบเชิญ “พรรคประชาธิปัตย์” เข้าร่วมรัฐบาลอย่างเป็นทางการแล้ว ส่วนโควตารัฐมนตรีรอนายกฯตัดสินใจ

เมื่อเวลา 11.20 น. วันที่ 28 ส.ค. ที่รัฐสภา นายสรวงค์ เทียนทอง สส.สระแก้ว เลขาธิการพรรคเพื่อไทย ยื่นหนังสือเทียบเชิญพรรคประชาธิปัตย์เข้าร่วมรัฐบาลแก่นายเดโชชัย ทวาทอง สส.สงขลา เลขาธิการพรรคประชาธิปัตย์ พร้อมกันนี้ได้มี สส.วอทั้ง 2 พรรคร่วมเป็นสักขีพยาน คาดว่าจะมีการนัดประชุมกรรมการบริหาร (กก.บห.) กับ สส. ในวันที่ 29 ส.ค. เวลา 17.30 น. โดยมีวาระการประชุมจะเป็นการพิจารณาการร่วมรัฐบาล และการเสนอชื่อบุคคลเพื่อดำรงตำแหน่งทางการเมือง

พรรคร่วมรัฐบาล 314 คน

- พรรคเพื่อไทย 141 คน
- พรรคภูมิใจไทย 70 คน (หยุดปฏิบัติหน้าที่ 1 คน)
- พรรคพลังประชารัฐ 40 คน
- พรรครวมไทยสร้างชาติ 36 คน
- พรรคชาติไทยพัฒนา 10 คน
- พรรคประชาชาติ 9 คน
- พรรคเพื่อไทยรวมพลัง 2 คน
- พรรคชาติพัฒนาถั่ว 3 คน
- พรรคเสรีรวมไทย 1 คน
- พรรคพลังสังคมใหม่ 1 คน
- พรรคท้องถิ่นไทย 1 คน

พรรคฝ่ายค้าน 179 คน

- พรรคประชาชน 143 คน
- พรรคประชาธิปัตย์ 25 คน
- พรรคไทยสร้างไทย 6 คน
- พรรคเป็นธรรม 1 คน
- พรรคใหม่ 1 คน
- พรรคครูไทยเพื่อประชาชน 1 คน
- พรรคประชาธิปัตย์ก้าวหน้า 1 คน
- พรรคไทยก้าวหน้า 1 คน

+ พรรคประชาธิปัตย์ 25 คน
- พรรคพลังประชารัฐ 40 คน
➡ พรรคร่วมรัฐบาล ≈ 299 คน

- พรรคประชาธิปัตย์ 25 คน
+ พรรคพลังประชารัฐ 40 คน
➡ พรรคฝ่ายค้าน ≈ 194 คน

FTSE Global Equity Index Series ประกาศปรับหุ้นคำนวณดัชนีฯ โดยใช้ราคาปิด 20 ก.ย. 67.

23-Aug-2024

@Large Cap :

หุ้นเข้า : ไม่มี

หุ้นออก : CRC, MINT, EA, PTTGC, OR

@Mid Cap :

หุ้นเข้า : CRC, MINT, EA, PTTGC, OR

หุ้นออก : BLA

@Small Cap :

หุ้นเข้า : BLA , CPNREIT

หุ้นออก : ITD, EGATIF, ORI, TPIPL

MSCI ปรับหุ้้นค้ำนวนณดัชนีช. ใช้รคคคปัด 30 ส.ค.67
(รบรวมโด้บ DAOL Strategy)

Global Standard Index

-หุ้้นเ้ห้ : โม่มี

-หุ้้นอออก : AWC, EA, GPSC, IVL

Global Small Cap Index

-หุ้้นเ้ห้ : BJC, EA, KAMART, TLI

-หุ้้นอออก : BAFS, EPG, BYD, NEX , ORI, PTG,
RBF, THANI, SC, SJWD, SKY, SNNP, THCOM

รายชื่อบริษัทเข้าร่วมงาน SET Thailand Focus 2024

DAOL SEC



August 28-30, 2024, The Athenee Hotel, Bangkok, Thailand

22 Aug 24

| Ticker |
|--------|
| AAV |
| ADVANC |
| AEONTS |
| AH |
| AOT |
| AP |
| AURA |
| AWC |
| BAFS |
| BAM |
| BBGI |
| BBIK |
| BBL |
| BCH |
| BCP |
| BCPG |
| BDMS |
| BE8 |
| BEM |
| BGRIM |
| BH |
| BJC |
| BPP |
| BTS |
| CBG |

| Ticker |
|--------|
| CENTEL |
| CHG |
| CKP |
| COM7 |
| CPALL |
| CPAXT |
| CPF |
| CPN |
| CRC |
| DELTA |
| DITTO |
| DOHOME |
| EGCO |
| EPG |
| ERW |
| GFPT |
| GLOBAL |
| GPSC |
| GULF |
| GUNKUL |
| HANA |
| HMPRO |
| HTC |
| IRPC |
| ITC |

| Ticker |
|-----------|
| IVL |
| JMART+JMT |
| KBANK |
| KKP |
| KTB |
| KTC |
| LH |
| MAJOR |
| MASTER |
| MEGA |
| MINT |
| MOSHI |
| MTC |
| ONEE |
| OR |
| ORI |
| OSP |
| PLANB |
| PSH |
| PSL |
| PTG |
| PTT |
| PTTEP |
| PTTGC |
| RATCH |

| Ticker |
|--------|
| RBF |
| SABINA |
| SAFE |
| SAPPE |
| SAT |
| SAWAD |
| SCB |
| SCC |
| SCGD |
| SCGP |
| SHR |
| SIRI |
| SISB |
| SJWD |
| SKY |
| SNP |
| SPALI |
| SPRC |
| STA |
| STEC |
| STGT |
| SVI |
| TASCO |
| TCAP |
| TFG |

| Ticker |
|--------|
| TISCO |
| TKN |
| TLI |
| TOA |
| TOP |
| TQM |
| TRUE |
| TTB |
| TU |
| WARRIX |
| WHA |
| WHART |
| XPG |

* As of August 19, 2024

UPDATE : สถานการณ์ตะวันออกกลางรายวัน DAOL SEC

Tensions Ramp Up in the Middle East

Retaliatory strikes between Israel and Iran and its allies have increased since a July 19 drone attack by Houthis in Tel Aviv.

■ Israel ■ Iran and allies



Source: Bloomberg reporting

Bloomberg



Israel Rescues Hamas Hostage, Father of 11, From Gaza Tunnel (1)

Bedouin Arab, 52, was found alone in tunnel under Gaza
Israeli team heading to Doha Wednesday for cease-fire talks

By Alisa Odenheimer

(Bloomberg) -- Israeli security forces freed a male hostage held in Gaza since Oct. 7 from an underground tunnel used by Hamas.

Qaid Farhan Alkadi, a 52-year-old Bedouin Arab Israeli from the town of Rahat, was found by special forces in a tunnel in the southern Gaza Strip on Tuesday, according to the Israel Defense Forces and Shin Bet, the country's internal intelligence agency.

Alkadi, a father of 11, was in a stable condition and transferred to a hospital, they said. He was working as a security guard at a kibbutz, Magen, when he was captured, according to the [Hostages and Missing Families Forum](#).

According to a senior military official, Alkadi was found alone by Israeli forces while they were operating in a complex underground system where it was suspected hostages were being held. An Army Radio reporter [said](#) on X that the soldiers found Alkadi by chance.

The official added that lessons from previous encounters with hostages had been implemented for the operation, without providing details but possibly referring to the [accidental killing](#) of three hostages by the IDF in December while they tried to escape. It's the first time Israel has rescued a live hostage from the tunnels under Gaza, state broadcaster Kan News reported.

ฮามาตตอบโต้สหรัฐ ระบุต้องการหยุดยิงในกาซา (1)

กลุ่มฯ ยืนยัน 'กระตือรือร้น' ต่อการหยุดยิง ความเห็นของสหรัฐ 'ทำให้เข้าใจผิด'
บลิงเคน ผู้แทนระดับสูงของไบเดน มอบหมายให้ฮามาตตกลงข้อตกลง

โดย ทาเรก เอล-ทาบลาวี- อลิชา โอเดนไฮเมอร์ และ คอร์ทนีย์ แม็คไบรด์

(บลูมเบิร์ก) -- ฮามาตกล่าวว่าพวกเขา "กระตือรือร้น" ที่จะบรรลุข้อตกลงหยุดยิงกับอิสราเอล โดยปฏิเสธสิ่งที่อ้างว่าเป็นคำกล่าวอ้างของสหรัฐฯ ที่กำลังชะลอการเจรจาเพื่อยุติความขัดแย้งอันเลวร้ายในฉนวนกาซา

กลุ่มนักรบชาวปาเลสไตน์ที่ได้รับการสนับสนุนจากอิหร่านกล่าวเมื่อวันอังคารว่าประธานาธิบดีสหรัฐ โจ ไบเดน และนักการทูตชั้นสูงของเขา แอนโทนี บลิงเคน, เป็นการ "เข้าใจผิดและไม่ได้สะท้อนความเป็นจริงของจุดยืนของการเคลื่อนไหว"

ความคิดเห็นดังกล่าวในแถลงการณ์บน Telegram เกิดขึ้นหนึ่งวันหลังจากที่ Blinken พบกับนายกรัฐมนตรีอิสราเอล เบนจามิน เนทันยาฮู และกล่าวว่าขั้นตอนต่อไปในการยุติสงครามคือ "ฮามาตต้องบอกว่าใช่"

บลิงเคนกล่าวว่า เนทันยาฮูยอมรับข้อเสนอที่สหรัฐฯ เรียกว่าเป็น "ข้อตกลงเชื่อมโยง" เพื่อประนีประนอมระหว่างทั้งสองฝ่ายจนกว่าพวกเขาจะสามารถสรุปรายละเอียดขั้นสุดท้ายได้

สหรัฐและอิสราเอลมองว่าการโจมตีของอิหร่านมีแนวโน้ม “เพิ่มมากขึ้น” (3)

ภูมิภาคเตรียมหยุดงาน ผู้นำเรียกร้องให้ลดความตึงเครียด
เพนตากอนส่งเรือดำน้ำพร้อมขีปนาวุธรอบไปยังภูมิภาค

โดย คอร์ทนีย์ แม็คไบรด์

(บลูมเบิร์ก) -- สหรัฐฯ เชื่อว่าการโจมตีอิสราเอลของอิหร่านมีแนวโน้มเพิ่มมากขึ้น และอาจเกิดขึ้นเร็วที่สุดในสัปดาห์นี้ เจ้าหน้าที่กล่าว ขณะที่ผู้นำฝ่ายพันธมิตรพยายามป้องกันสงครามเต็มรูปแบบ และกระทรวงกลาโหมสหรัฐฯ ได้ส่งกองกำลังเพิ่มเติมไปยังภูมิภาคนี้

จอห์น เคอร์บี้ โฆษกทำเนียบขาวแถลงข่าวต่อสื่อมวลชนเมื่อวันจันทร์ว่า สหรัฐและพันธมิตร “ต้องเตรียมพร้อมรับมือกับการโจมตีครั้งใหญ่ที่อาจเกิดขึ้น”

เคอร์บี้กล่าวว่าอิสราเอลเชื่อว่ามีแนวโน้มเพิ่มมากขึ้นที่อิหร่านและกลุ่มตัวแทนจะถูกโจมตี และเราก็มีความกังวลเช่นเดียวกัน

- ทองคำ
- พันธบัตรรัฐบาล
- น้ำมัน
- Local Currency

ราคาสินทรัพย์ทั้ง 3 ตัว จะดี ถ้าสถานการณ์ไปในทางที่ควรจะเป็น คือ นักลงทุนยังมองว่า Fed จะลดดอกเบี้ยได้ 3 ครั้ง หรือสถานการณ์ตะวันออกกลางยังตึงเครียด **ซึ่งจะต้องดูการเปลี่ยนแปลง กันเป็นรายวัน**



โฆษกสภาความมั่นคงสหรัฐ ย้ำปกป้องยิว พร้อมรับมืออิหร่าน เร่งส่ง

DAOL SEC

กองเรืออับราฮัมลีนคอส์นเร็วกว่าแผน

Source - เว็บไซต์ประชาชาติธุรกิจ

Tuesday, August 13, 2024 07:48

อีกหนึ่งสมรภูมิรบที่ต้องจับตาในสัปดาห์นี้ สหรัฐอเมริกาเตรียมรับมือการโจมตีที่อาจเกิดขึ้นจากอิหร่าน ในภูมิภาคตะวันออกกลาง กองเรือบรรทุกเครื่องบินอับราฮัม ลีนคอส์นเร่งมุ่งหน้าตะวันออกกลางเร็วกว่าแผนเดิม หลังจากรอสังหารายานายอิสมาอิล ฮานีเยห์ ผู้นำฝ่ายการเมืองฮามาสส่งผลให้อิหร่านประกาศกร้าวเอาคืนอิสราเอล

วันที่ 13 สิงหาคม 2024 นิกเคอี เอเชียรายงาน นายจอห์น เคอร์บี โฆษกสภาความมั่นคงแห่งชาติประจำทำเนียบขาวเปิดเผยว่า สหรัฐเพิ่มความพร้อมกองกำลังทหารในภูมิภาค เนื่องจากอิสราเอลกังวลเกี่ยวกับว่าอิหร่านและกลุ่มติดอาวุธปาเลสไตน์อาจลงมือโจมตี หลังจากถูกกล่าวหาสังหารนายอิสมาอิล ฮานีเยห์ ผู้นำฮามาสในกรุงเตหะราน เมื่อเดือนกรกฎาคมที่ผ่านมา

"เราต่างมีความกังวลและการคาดการณ์เช่นเดียวกันว่า การโจมตีอาจเกิดขึ้นในสัปดาห์นี้ เราต้องเตรียมพร้อมรับมือการโจมตี" นายเคอร์บีกล่าว ทั้งนี้ หลายสำนักข่าวรายงานตรงกัน ยังไม่ชัดเจนว่า อิหร่านกำลังวางแผนตอบโต้อย่างไร

อิสราเอลเตรียมรับมือการโจมตีครั้งใหญ่ตั้งแต่เดือนที่แล้ว เมื่อจู่โจมสังหารเด็กและวัยรุ่นเสียชีวิต 12 รายในที่ราบสูงโกลันและอิสราเอลตอบโต้โดยการสังหารผู้บัญชาการอาวุโสของกลุ่มติดอาวุธฮิซบอลเลาะห์ในกรุงเบรุตของประเทศเลบานอน ซึ่งหนึ่งวันหลังจากปฏิบัติการดังกล่าว อิสมาอิล ฮานีเยห์ ผู้นำทางการเมืองของฮามาสถูกสังหารในกรุงเตหะราน อิหร่านให้คำมั่นตอบโต้เอาคืนอิสราเอล

Friday, August 09, 2024 at 06:32

บีบีซีรายงานวันที่ 8 ส.ค. ว่า ทางการอิหร่านแถลงว่าจะตอบโต้การสังหาร นายอิสมาอิล ฮานีเยห์ ผู้นำฝ่ายการเมืองของกลุ่มฮามาส ซึ่งเสียชีวิตระหว่างพำนัก ในกรุงเตหะรานเมื่อเดือนก.ค. โดยย้ำว่าจะเกิดขึ้นในเวลาที่เหมาะสมด้วยวิธีการที่ เหมาะสม ท่ามกลางสถานการณ์ในภูมิภาคตะวันออกกลางที่ทวีความตึงเครียดต่อเนื่อง ขณะที่ทางการสหรัฐอเมริการะบุหวังว่าชาติสมาชิกองค์การความร่วมมืออิสลามหรือโอไอซี ซึ่งจัดการประชุมฉุกเฉินที่ซาอุดีอาระเบีย จะเตือนอิหร่านไม่ให้ดำเนินมาตรการใดๆ ก็ตามที่จะยกระดับความขัดแย้งให้ยิ่งเลวร้ายลง

การประชุมขององค์การความร่วมมืออิสลามที่เมืองเจดดาห์เมื่อ 7 ส.ค. ตามคำร้องขอของทางการอิหร่านและปาเลสไตน์ โดยนายบาเกรี อาลี บาเกรี คานี รักษาการรัฐมนตรีว่าการกระทรวงการต่างประเทศของอิหร่าน กล่าวว่อิหร่านหวังว่าชาติสมาชิกจะสนับสนุนการตอบสนองของอิหร่านต่อการสังหารนายฮานีเยห์ "การกระทำของอิหร่านไม่เพียงเป็นการปกป้องอธิปไตยและความมั่นคงของชาติเท่านั้น แต่ยังเป็น การปกป้องเสถียรภาพและความมั่นคงของทั้งภูมิภาคด้วย" นายคานีชี้แจง ต่อมาโอไอซีแถลงว่าอิสราเอลต้องรับผิดชอบอย่างเต็มที่สำหรับการโจมตีในครั้งนั้น เพราะละเมิดอธิปไตยของอิหร่าน แต่โอไอซีไม่รับรองการดำเนินการทางทหารของอิหร่าน

ทั้งนี้ เมื่อเดือนเม.ย.ที่ผ่านมา อิหร่านกระหน่ำยิงขีปนาวุธและส่งโดรนโจมตีรวมกันกว่า 300 ลูกหรือลำใส่อิสราเอลเพื่อตอบโต้การโจมตีสถานทูตอิหร่านในซีเรีย แต่เกือบทั้งหมดถูกระบบป้องกันภัยทางอากาศของอิสราเอลสกัดกั้นไว้ได้ และหลังจาก นายฮานีเยห์ถูกสังหารหลายฝ่ายกังวลว่าอิหร่านจะตอบโต้ครั้งใหญ่ในรูปแบบเดียวกัน

อิหร่านต้องการให้การตอบโต้อิสราเอลสร้างความเจ็บปวด ไม่ใช่เปิดสงครามให้กว้างขึ้น (1)

เตหะรานต้องการหลีกเลี่ยงความขัดแย้งที่อาจดึงดูดสหรัฐ
การทูตกระสวยอวกาศอาจช่วยลดความตึงเครียดได้

โดย กอลนา โมเตวัลลี

(บลูมเบิร์ก) -- อิหร่านกำลังเผชิญกับทางเลือกที่ยากลำบากกว่าจะส่งการโจมตีที่สำคัญต่ออิสราเอลอย่างไร โดยไม่ก่อให้เกิดสงครามที่อาจ
กลืนกินตะวันออกกลาง

ความท้าทายนั้นดูเหมือนจะทำให้เกิดความล่าช้าในการโจมตีซึ่งหลายคนคิดว่าจะเกิดขึ้นในเร็วๆ นี้เมื่อหลายวันก่อน

“อิหร่านติดอยู่ระหว่างหินกับสถานที่ที่ยากลำบาก” กล่าว ดินา เอสฟานเดย์รีที่ปรึกษาอาวุโสด้านตะวันออกกลางและแอฟริกาเหนือของ
International Crisis Group กล่าวว่า “กลุ่มนี้ต้องการตอบโต้ด้วยวิธีที่สำคัญเพียงพอที่จะยับยั้งไม่ให้อิสราเอลเพิ่มความรุนแรงของสงคราม
แต่จะไม่ทำอะไรที่จะกระตุ้นให้เกิดสงครามในภูมิภาคที่จะลากสหรัฐฯ เข้าไปด้วย”

08/07/2024 01:28:01 [BN] Bloomberg News

Aug 04, 2024 10:12:36

As Israel prepares for Iran's counterattack, Netanyahu leaves the public in the dark

(Haaretz)

Since last Wednesday, Israel has been on high alert. The defense establishment, beginning with the Air Force, has moved into peak defense readiness in the face of Iran's and its proxies' threats to painfully avenge the latest assassinations soon.

Israel and the United States are coordinating operations to stem a possible missile and drone attack, and the American have even announced the deployment of another aircraft carrier to the Middle East, the USS Abraham Lincoln, to join the USS Theodore Roosevelt, which is on patrol in the Gulf of Oman. The U.S. is also deploying aerial defense systems, ships and combat jets in the region. It's reasonable to assume that these measures are being coordinated with friendly Arab states.

At the same time, the U.S. and Western countries are calling on their citizens to quickly leave Lebanon. Iran and Hezbollah have rejected diplomatic efforts by Western states to calm things down and moderate their response. The Iranians, who accuse Israel of assassinating Hamas' political bureau chief Ismail Haniyeh, consider the operation on their soil the crossing of a red line.

Tensions Ramp Up in the Middle East

Retaliatory strikes between Israel and Iran and its allies have increased since a July 19 drone attack by Houthis in Tel Aviv.

Israel Iran and allies



Source: Bloomberg reporting

Bloomberg



นายอิสมาอีล ฮานียะห์ ในกรุง
เตหะราน เมื่อวันที่ 30 กรกฎาคม
ไม่กี่ชั่วโมงก่อนที่จะถูกสังหาร

- อิหร่านเตรียมตอบโต้อิสราเอล เมื่อคืนที่ผ่านมา เวลาประมาณ 01.00 น. ได้มีข่าวว่า นายอิสมาอีล ฮานียะห์ ผู้นำกลุ่มฮามาสด้านการเมือง ถูกสังหารด้วยปฏิบัติการโจมตีทางอากาศของกองทัพอิสราเอลระหว่างพำนักอยู่ภายในที่พักที่ประเทศอิหร่าน และทางอิหร่าน โดย อยาโตะเลาะห์ อาลี คาเมเนอี ผู้นำสูงสุดของอิหร่าน ประกาศจะตอบโต้อิสราเอล
- เราประเมินว่า ข่าวนี้ กลายเป็นข่าวลบของตลาด ที่อาจลบข่าวบวกเรื่อง Fed เตรียมลดดอกเบี้ยไปเลย เพราะหากอิหร่านออกโรงเอง อาจแรงกว่าเมื่อ 13 เม.ย.67 ที่มีการโจมตีด้วยโดรนต่ออิสราเอล เคยทำให้ดัชนีฯหุ้นไทย ลงไปเกือบ 70 จุดมาแล้ว แม้จะบวกต่อราคาน้ำมัน(PTTEP) หุ้นเดินเรือ(บางตัว) ราคาพันธบัตร และทองคำ ในฐานะที่เป็น safe haven assets แต่จะเป็นความเสี่ยง(ลบ) ต่อตลาดหุ้นทั่วโลก หุ้นปิโตรเคมี หุ้นสายการบิน ฯลฯ

"อิหร่าน-อิสราเอล"

1 เม.ย. 67

สถานทูตอิหร่าน ฝ่ายกงสุลในประเทศซีเรียถูกโจมตี
นายทหารระดับสูงและเจ้าหน้าที่อิหร่านเสียชีวิต 7 ราย
รัฐบาลอิหร่านยืนยันเป็นการโจมตีจากอิสราเอล

รัฐบาลอิหร่านออกแถลงการณ์ **จะโจมตีอิสราเอลคืน**
ตลอดช่วง 2 สัปดาห์ที่ผ่านมา ถือว่าเป็นการรุกล้ำอำนาจจอร์แดน
ของอิหร่านอย่างชัดเจน

ขณะที่อิสราเอลไม่ได้ออกมาแสดงความคิดเห็นใดๆ

12 เม.ย. 67

ประธานาธิบดีสหรัฐฯ ให้ข่าวว่า **"อิหร่านจะโจมตีอิสราเอลอย่างแน่นอน"**

นายกรัฐมนตรีไทยได้สั่งการให้สถานเอกอัครราชทูตไทยในภูมิภาค
ติดตามสถานการณ์อย่างใกล้ชิด

13 เม.ย. 67

อิหร่านได้ยึดเรือขนส่งสินค้าสัญชาติโปรตุเกส

13-14 เม.ย. 67

อิหร่านได้เริ่มปฏิบัติการโจมตีทางอากาศ
ยิงโดรนและจรวด ประมาณ 300 ลูก ข้ามซีเรีย

14 เม.ย. 67

อิหร่านได้ประกาศหยุดโจมตี

ประธานาธิบดีอิหร่าน บอก
"ต้องให้บทเรียนกับศัตรูและจะมีการโจมตีที่รุนแรงมากขึ้น"

ทางการอิสราเอลเตือนประชาชนเฝ้าระวังจัมมูกุญ หลบภัย และอาจปิดสนามบิน
สอท. ณ กรุงเทลอาวีฟ เตือนคนไทยในอิสราเอลให้อยู่ในที่ปลอดภัย

ที่มา : สำนักงานส่งเสริมการค้าในต่างประเทศ ณ กรุงเทลอาวีฟ / กระทรวงพาณิชย์



ทางโหม้ไลน์จุดเริ่มต้นสงคราม

"ไทยพีบีเอสออนไลน์" ลำดับเหตุการณ์การโจมตีของ "อิหร่าน" ว่าเกิดอะไรขึ้นทำไม? อิหร่าน
ถึงได้ออกมาโจมตี "อิสราเอล" ดังนี้

- วันที่ 1 เม.ย. 2567 สถานทูตอิหร่าน ฝ่ายกงสุล ในประเทศซีเรีย ถูกโจมตีและมี
นายทหารระดับสูงและเจ้าหน้าที่อิหร่านเสียชีวิต 7 ราย และรัฐบาลอิหร่านยืนยันว่าเป็น
การโจมตีจากอิสราเอล โดยได้ออกแถลงการณ์ว่าจะโจมตีอิสราเอลคืนตลอดช่วง 2
สัปดาห์ที่ผ่านมา เนื่องจากถือว่าการรุกล้ำอำนาจจอร์แดนของอิหร่านอย่างชัดเจน
ขณะที่อิสราเอลไม่ได้ออกมาแสดงความคิดเห็นใดๆ
- วันที่ 12 เม.ย. 2567 ประธานาธิบดีสหรัฐฯ ให้ข่าวว่าอิหร่านจะโจมตีอิสราเอลอย่าง
แน่นอน ไม่ช้าก็เร็ว
- วันที่ 12 เม.ย. 2567 นายกรัฐมนตรีไทยได้สั่งการให้สถานเอกอัครราชทูตไทยใน
ภูมิภาคติดตามสถานการณ์อย่างใกล้ชิด และขอให้พี่น้องคนไทยตื่นตัวและติดตามการ
ประกาศและการแจ้งเตือนต่างๆ ของสถานทูตไทยในภูมิภาค
- วันที่ 13 เม.ย. 2567 อิหร่านได้ยึดเรือขนส่งสินค้าสัญชาติโปรตุเกส แต่อิสราเอลเป็น
เจ้าของที่ช่องแคบฮอร์มุส เป็นการตอบโต้อิสราเอล
- ช่วงกลางคืนของวันที่ 13 และ 14 เม.ย. 2567 อิหร่านได้เริ่มปฏิบัติการโจมตีทางอากาศ
โดยยิง โดรนและจรวดไปยังพื้นที่เป้าหมายในประเทศอิสราเอลซึ่งเป็นพื้นที่ทางทหาร
โดยอิหร่านได้ยิงโดรนและจรวดประมาณ 300 ลูก ข้ามซีเรีย ซึ่ง IDF สามารถ
Intercept ได้ 99% ก่อนที่จะเข้ามาในเขตอาณาของอิสราเอล

<https://www.thaipbs.or.th/news/content/339066>

CME FEDWATCH TOOL - CONDITIONAL MEETING PROBABILITIES

| MEETING DATE | 200-225 | 225-250 | 250-275 | 275-300 | 300-325 | 325-350 | 350-375 | 375-400 | 400-425 | 425-450 | 450-475 | 475-500 | 500-525 |
|--------------|---------|---------|---------|---------|---------|---------|---------|---------|---------|---------|---------|---------|---------|
| 9/18/2024 | | | | | | | | | 0.0% | 0.0% | 0.0% | 38.0% | 62.0% |
| 11/7/2024 | | | | 0.0% | 0.0% | 0.0% | 0.0% | 0.0% | 0.0% | 12.3% | 45.8% | 41.9% | 0.0% |
| 12/18/2024 | 0.0% | 0.0% | 0.0% | 0.0% | 0.0% | 0.0% | 0.0% | 5.2% | 26.4% | 44.1% | 24.3% | 0.0% | 0.0% |
| 1/29/2025 | 0.0% | 0.0% | 0.0% | 0.0% | 0.0% | 0.9% | 8.9% | 29.5% | 40.7% | 20.0% | 0.0% | 0.0% | 0.0% |
| 3/19/2025 | 0.0% | 0.0% | 0.0% | 0.1% | 1.9% | 11.4% | 30.8% | 38.2% | 17.6% | 0.0% | 0.0% | 0.0% | 0.0% |
| 5/7/2025 | 0.0% | 0.0% | 0.1% | 1.4% | 8.7% | 25.4% | 36.1% | 23.3% | 4.9% | 0.0% | 0.0% | 0.0% | 0.0% |
| 6/18/2025 | 0.0% | 0.1% | 0.9% | 6.1% | 19.5% | 32.3% | 27.9% | 11.4% | 1.7% | 0.0% | 0.0% | 0.0% | 0.0% |
| 7/30/2025 | 0.0% | 0.4% | 3.0% | 11.5% | 24.7% | 30.5% | 21.3% | 7.5% | 1.0% | 0.0% | 0.0% | 0.0% | 0.0% |
| 9/17/2025 | 0.2% | 1.3% | 6.0% | 16.1% | 26.7% | 27.3% | 16.5% | 5.3% | 0.7% | 0.0% | 0.0% | 0.0% | 0.0% |

โอกาสที่ Fed
จะลดดอกเบี้ย

ก.ย. 100%

พ.ย. 100%

ธ.ค. 100%

วิเคราะห์การเมือง

"เพื่อไทย" เจี้ยกิ่งพลังพรรค "สรวงศ์" เพยมติ "กก.บห." ชี้ทำงานร่วมกันไม่ได้ จ่อส่งเทียบเชิญ "ก๊วนธรรมนิส-ปชป." ร่วมรัฐบาล

DAOL SEC

28 Aug 24

"เพื่อไทย" เจี้ยกิ่งพลังพรรค "สรวงศ์" เพยมติ "กก.บห." ชี้ทำงานร่วมกันไม่ได้ จ่อส่งเทียบเชิญ "ก๊วนธรรมนิส-ปชป." ร่วมรัฐบาล

Source - เว็บไซต์สยามรัฐ

Tuesday, August 27, 2024 at 19:37

วันที่ 27 ส.ค. 67 เมื่อเวลา 18.00 น.ที่อาคารชินวัตร 3 นายสรวงศ์ เทียนทอง สส.สระแก้วและเลขาธิการพรรคเพื่อไทย ให้สัมภาษณ์ภายหลังการประชุมคณะกรรมการบริหารพรรคเพื่อไทยว่า ได้นำความไม่สบายใจของ สส.เข้าที่ประชุม และเห็นว่าเราไม่สามารถร่วมงานกับพรรคพลังประชาชนได้ ส่วนการทาบทามพรรคการเมืองไหน หรือกลุ่มการเมืองไหนมาร่วมรัฐบาลในอนาคต ขอให้เป็นขั้นตอนต่อไป โดยจะเดินหน้าให้เร็วที่สุด โดยจะกำหนัหนังสือเทียบเชิญอย่างเป็นทางการ ยืนยันว่า จะกำหนัหนังสือเชิญทุกกลุ่ม ที่เห็นว่าสามารถร่วมงานกันได้ให้มากที่สุด

เมื่อถามถึงกลุ่มของ ร.อ.ธรรมนิส พรหมเผ่า รมว.เกษตรฯ จะได้ร่วมงานกับรัฐบาลหรือไม่ นาย สรวงศ์ กล่าวว่า น่าจะพูดคุย เพราะที่ผ่านมากลุ่มของร.อ.ธรรมนิสก็ให้ความร่วมมือกับพรรคเพื่อไทยมาโดยตลอด

เมื่อถามว่าจะเชิญพรรคประชาธิปัตย์หรือไม่ นาย สรวงศ์ กล่าวว่า ก็น่าจะพูดคุย และเป็นหน้าที่ของเราในการหาเสียงในสภาฯ ให้มากที่สุด เพื่อเสถียรภาพของรัฐบาล โดยจะได้ส่งเทียบเชิญอย่างเป็นทางการให้เร็วที่สุด ตามที่หัวหน้าพรรคประชาธิปัตย์ออกมาระบุ ยืนยันว่าเป็นการรวมเสียงในสภาฯ ส่วนข้อบังคับอื่นจะเป็นอย่างไร เราไม่ก้าวล่วง ขอให้การทำงานในสภาฯราบรื่นที่สุด

เมื่อถามว่าสำหรับกลุ่มของ ร.อ.ธรรมนิสและพรรคประชาธิปัตย์ จะมีการจัดสรรโควตารัฐมนตรีให้หรือไม่ นายสรวงศ์ กล่าวว่า เรื่องนี้ต้องพูดคุยกัน และยืนยันว่าอำนาจแต่งตั้งคณะรัฐมนตรีเป็นของนายกรัฐมนตรี

เมื่อถามว่ามีการเตรียมการรับมืออย่างไรกรณีหากมีผู้ไปร้องประเด็นไม่เชิญพรรคการเมืองทั้งพรรค นายสรวงศ์ กล่าวว่า เป็นเรื่องของฝ่ายกฎหมายที่จะรับมือ แต่ขอวิงวอนหากทำอะไรผิดค่อยไปร้องเรียน ไม่เช่นนั้นประเทศเดินหน้าไม่ได้ สำหรับนักร้องทั้งหลาย ขอโอกาสให้นายกฯรัฐมนตรีได้ทำงาน ให้รัฐบาลได้ทำงานเพราะประเทศต้องเดินต่อ เพราะเวลาผ่านไปแต่ละวันกระทบกับความเชื่อมั่นของนักลงทุน

(+/-) การเมือง : “เพื่อไทย” เตรียมเจีย “พลังประชารัฐ” ออก และเตรียมเจรจาตั้ง “ประชาธิปัตย์” เข้าสืบทแทน

วันที่ 27 ส.ค. 67 เมื่อเวลา 18.00 น.ที่อาคารชินวัตร 3 นายสรวงศ์ เทียนทอง สส.สระแก้วและเลขาธิการพรรคเพื่อไทย ให้สัมภาษณ์ภายหลังการประชุมคณะกรรมการบริหารพรรคเพื่อไทยว่า ได้นำความไม่สบายใจของ สส.เข้าที่ประชุม และเห็นว่าเราไม่สามารถร่วมงานกับพรรคพลังประชารัฐได้ ส่วนการทบทวนพรรคการเมืองไหน หรือกลุ่มการเมืองไหนมาร่วมรัฐบาลในอนาคต ขอให้เป็นที่นตต่อไป

เมื่อถามว่าจะเชิญพรรคประชาธิปัตย์หรือไม่ นาย สรวงศ์ กล่าวว่า ก็น่าจะพูดคุย และเป็นหน้าที่ของเราในการหาเสียงในสภาฯ ให้มากที่สุด เพื่อเสถียรภาพของรัฐบาล โดยจะได้ส่งเทียบเชิญอย่างเป็นทางการให้เร็วที่สุด

เมื่อถามว่าสำหรับกลุ่มของ ร.อ.ธรรมนัสและพรรคประชาธิปัตย์ จะมีการจัดสรรโควตารัฐมนตรีให้หรือไม่ นายสรวงศ์ กล่าวว่า เรื่องนี้ต้องพูดคุยกัน และยืนยันว่าอำนาจแต่งตั้งคณะรัฐมนตรีเป็นของนายกรัฐมนตรี

เรามีความเห็นต่อเรื่องนี้ว่า ไม่ได้บวกและอาจลบกวตลาคหุ้เล็กน้อย ในช่วงเวลาสั้นๆ การเปลี่ยนพรรคร่วมรัฐบาล(หากเกิดขึ้นจริง) จะทำให้ “เพื่อไทย” ถูกเฝ้ามองว่าจะมีเสถียรภาพดีขึ้นหรือไม่ เพราะจากข้อมูลที่เรามี จำนวนเสียง(สส.) ของพรรคร่วมฯ จะลดลงจาก 314 เหลือ 299 เสียง สำหรับตำแหน่งรัฐมนตรี ไม่น่าจะมีปัญหา เพราะไม่ได้อยู่ในตำแหน่งที่มีผลต่อตลาดหุ้น หรือกระทรวงหลัก

** จำนวน สส. ของพรรคร่วมฯ และฝ่ายค้าน หากถอด “พลังประชารัฐ” ออกทั้งพรรค และนำ “ประชาธิปัตย์” เข้ามาแทน

--พรรคร่วมฯ มี $314 - 40 + 25 = 299$ เสียง

--ฝ่ายค้าน มี $179 - 25 + 40 = 194$ เสียง



ขั้นตอน

เลือกนายกฯ คนใหม่

หลังศาลรัฐธรรมนูญพ้นเศษฐาพ้นตำแหน่ง

พรรคการเมืองที่มี สส. ในสภา
ไม่น้อยกว่า 5% (25 คน)
เสนอชื่อแคนดิเดตนายกฯ
จากบัญชีของแต่ละพรรค
ที่เคยเสนอไว้ตอนเลือกตั้ง

ผู้ได้รับเลือกเป็นนายกฯ
จะต้องได้รับคะแนนเสียง
เกินกึ่งหนึ่งของจำนวน สส.
ทั้งหมดเท่าที่มีอยู่
หรืออย่างน้อย **248 เสียง**

แคนดิเดต นายกรัฐมนตรี



แพทองธาร ชินวัตร
ชัยเกษม นิติสิริ



141



อนุทิน ชาญวีรกูล



70



พล.อ.ประวิตร วงษ์สุวรรณ



40



พล.อ.ประยุทธ์ จันทร์โอชา
(ปัจจุบันเป็นองคมนตรี)
พีระพันธุ์ สาลีรัฐวิภาค



36



จรินทร์ ลักษณวิศิษฏ์



25

เสียง สส. ในสภา แบ่งตามฝ่ายรัฐบาล และฝ่ายค้าน

พรรคร่วมรัฐบาล 314 คน

- พรรคเพื่อไทย 141 คน
- พรรคภูมิใจไทย 70 คน (หยุดปฏิบัติหน้าที่ 1 คน)
- พรรคพลังประชารัฐ 40 คน
- พรรครวมไทยสร้างชาติ 36 คน
- พรรคชาติไทยพัฒนา 10 คน
- พรรคประชาชาติ 9 คน
- พรรคเพื่อไทรรวมพลัง 2 คน
- พรรคชาติพัฒนากล้า 3 คน
- พรรคเสรีรวมไทย 1 คน
- พรรคพลังสังคมใหม่ 1 คน
- พรรคท้องที่ไทย 1 คน

พรรคฝ่ายค้าน 179 คน

- พรรคประชาชน 143 คน
- พรรคประชาธิปัตย์ 25 คน
- พรรคไทยสร้างไทย 6 คน
- พรรคเป็นธรรม 1 คน
- พรรคใหม่ 1 คน
- พรรคครูไทยเพื่อประชาชน 1 คน
- พรรคประชาธิปไตยก้าวหน้า 1 คน
- พรรคไทยก้าวหน้า 1 คน



คณะรัฐมนตรี ชุดที่ ๖๓



นายเศรษฐา ทวีสิน
Mr. Srettha Thavisin
นายกรัฐมนตรี

รองนายกรัฐมนตรี



นายภูมิตถน์ เวชชัยชัย
Mr. Phumtham Wechayachai



นายสมศักดิ์ เทพสุทิน
Mr. Somsak Thepsutin



นายป๋วยวีย์ พิธีชัยบุกร
Mr. Pampree Bahiddha-Nukara



นายอนุทิน ชาญวีรกูล
Mr. Anutin Chamvirakul



พล.อ.พัชรพล วงษ์สุวรรณ
Pol. Gen. Patcharawat Wongsuwan



นายพิรพัฒน์ สวัสดิ์ฐิติภาค
Mr. Pirapan Salirathavibhaga

สำนักนายกรัฐมนตรี



นางพวงปัทม์ ชันตวาน
Ms. Pongpat Chantavan
รัฐมนตรีช่วยว่าการสำนักนายกรัฐมนตรี

กระทรวงกลาโหม



นายสุทิน คีตคุง
Mr. Sutin Kiatkung
รัฐมนตรีช่วยว่าการกลาโหม

กระทรวงการคลัง



นายเศรษฐา ศรีธรรม
Mr. Sereeth Thaksin
รัฐมนตรีว่าการกระทรวงการคลัง



นายพิชิต ชิริราชชิตวานิช
Mr. Pichai Chirachitvanich
รัฐมนตรีช่วยว่าการกระทรวงการคลัง



นายจตุพร อนันตawat
Mr. Jitaporn Anantawat
รัฐมนตรีช่วยว่าการกระทรวงการคลัง



นายป๋วยวีย์ พิธีชัยบุกร
Mr. Pongpat Bahiddha-Nukara
รัฐมนตรีช่วยว่าการกระทรวงการคลัง



นางฉัตรพร สมนึก
Ms. Jakkapan Sangnuek
รัฐมนตรีช่วยว่าการกระทรวงการคลัง

กระทรวงการท่องเที่ยวและกีฬา



นางสุตัสดา วงษ์พิทักษ์
Ms. Suttasuda Wangphitakorn
รัฐมนตรีช่วยว่าการกระทรวงการท่องเที่ยวและกีฬา

กระทรวงการพัฒนาสังคมและความมั่นคงของมนุษย์



นายวิโรจน์ สิปสัทธพร
Mr. Viroon Sipsathaporn
รัฐมนตรีช่วยว่าการกระทรวงการพัฒนาสังคมและความมั่นคงของมนุษย์

กระทรวงการอุดมศึกษา วิทยาศาสตร์ วิจัยและนวัตกรรม



นางสุตัสดา พิธีชัยบุกร
Ms. Suttasuda Bahiddha-Nukara
รัฐมนตรีช่วยว่าการกระทรวงการอุดมศึกษา วิทยาศาสตร์ วิจัยและนวัตกรรม

กระทรวงเกษตรและสหกรณ์



ศ.อ.ธวัชชัย วัฒนชัย
Captain Thawatchai Pongpree
รัฐมนตรีช่วยว่าการกระทรวงเกษตรและสหกรณ์



นายไชยา วัฒนชัย
Mr. Chaiya Pongpree
รัฐมนตรีช่วยว่าการกระทรวงเกษตรและสหกรณ์



นายอนุช ชาญชัย
Mr. Anucha Nakul
รัฐมนตรีช่วยว่าการกระทรวงเกษตรและสหกรณ์

กระทรวงคมนาคม



นายสุรศักดิ์ จรุงสงฆกุล
Mr. Surak Jongsang-nguan
รัฐมนตรีช่วยว่าการกระทรวงคมนาคม

กระทรวงมหาดไทย



นายนพอดล ไชยวงศ์
Mr. Nopphadol Chaiwong
รัฐมนตรีช่วยว่าการกระทรวงมหาดไทย

กระทรวงดิจิทัลเพื่อเศรษฐกิจและสังคม



นายสุเรศพงษ์ พิธีชัยบุกร
Mr. Suresong Phachane
รัฐมนตรีช่วยว่าการกระทรวงดิจิทัลเพื่อเศรษฐกิจและสังคม

กระทรวงศึกษาธิการ



นายอนุทิน ชาญวีรกูล
Mr. Anutin Chamvirakul
รัฐมนตรีว่าการกระทรวงศึกษาธิการ

กระทรวงสาธารณสุข



พล.อ.พัชรพล วงษ์สุวรรณ
Pol. Gen. Patcharawat Wongsuwan
รัฐมนตรีว่าการกระทรวงสาธารณสุข

กระทรวงพลังงาน



นายพิรพัฒน์ สวัสดิ์ฐิติภาค
Mr. Pirapan Salirathavibhaga
รัฐมนตรีช่วยว่าการกระทรวงพลังงาน

กระทรวงพาณิชย์



นายสุรศักดิ์ จรุงสงฆกุล
Mr. Surtak Jongsang-nguan
รัฐมนตรีช่วยว่าการกระทรวงพาณิชย์

กระทรวงมหาดไทย



นายนพอดล ไชยวงศ์
Mr. Nopphadol Chaiwong
รัฐมนตรีช่วยว่าการกระทรวงมหาดไทย

กระทรวงมหาดไทย



นายอนุทิน ชาญวีรกูล
Mr. Anutin Chamvirakul
รัฐมนตรีช่วยว่าการกระทรวงมหาดไทย

กระทรวงมหาดไทย



นายสุเรศพงษ์ พิธีชัยบุกร
Mr. Suresong Phachane
รัฐมนตรีช่วยว่าการกระทรวงมหาดไทย

กระทรวงมหาดไทย



นายไชยา วัฒนชัย
Mr. Chaiya Pongpree
รัฐมนตรีช่วยว่าการกระทรวงมหาดไทย

กระทรวงยุติธรรม



พล.อ.สุกัญญา สอนึก
Pol. Gen. Sookong
รัฐมนตรีช่วยว่าการกระทรวงยุติธรรม

กระทรวงแรงงาน



นายพิชิต รัชชกิจภรณ์
Mr. Pichit Ratchakipkarn
รัฐมนตรีช่วยว่าการกระทรวงแรงงาน

กระทรวงวัฒนธรรม



นายสมศักดิ์ ปองปัทม์
Mr. Semsak Pongpat
รัฐมนตรีช่วยว่าการกระทรวงวัฒนธรรม

กระทรวงศึกษาธิการ



พล.อ.อ.เปรมฤดี ชัยชูวงศ์
Pol. Gen. Pempoon Chidchob
รัฐมนตรีช่วยว่าการกระทรวงศึกษาธิการ

กระทรวงศึกษาธิการ



นายสุรศักดิ์ พิธีชัยบุกร
Mr. Surak Phanchanvachit
รัฐมนตรีช่วยว่าการกระทรวงศึกษาธิการ

กระทรวงสาธารณสุข



นายชอห์น ศรีแก้ว
Mr. Chohan Srikaw
รัฐมนตรีช่วยว่าการกระทรวงสาธารณสุข

กระทรวงอุตสาหกรรม



นางปิณฑิตา เวชกุล
Ms. Pichitta Wachuln
รัฐมนตรีช่วยว่าการกระทรวงอุตสาหกรรม

สำนักงานรัฐมนตรี
โทรสาร ๐ ๒๖๔ ๖๖๖๖



DAOL SEC

มติเสียงโหวตนายกฯ ในที่ประชุมสภา 16 ส.ค.

| | พรรค | เห็นชอบ | ไม่เห็นชอบ | งดออกเสียง | ไม่อยู่ | โหวตแล้ว | จำนวนสมาชิก |
|--------------------|-----------------|---------|------------|------------|---------|----------|-------------|
| พรรคร่วมรัฐบาล | เพื่อไทย | 139 | 0 | 1 | 1 | 140 | 141 |
| | ภูมิใจไทย | 70 | 0 | 0 | 0 | 70 | 70 |
| | พลังประชารัฐ | 39 | 0 | 0 | 1 | 39 | 40 |
| | รวมไทยสร้างชาติ | 36 | 0 | 0 | 0 | 36 | 36 |
| | ชาติไทยพัฒนา | 10 | 0 | 0 | 0 | 10 | 10 |
| | ประชาชาติ | 8 | 0 | 1 | 0 | 9 | 9 |
| | ชาติพัฒนา | 3 | 0 | 0 | 0 | 3 | 3 |
| | ไทยรวมพลัง | 2 | 0 | 0 | 0 | 2 | 2 |
| | เสรีรวมไทย | 1 | 0 | 0 | 0 | 1 | 1 |
| | ท้องถิ่นไทย | 1 | 0 | 0 | 0 | 1 | 1 |
| | พลังสังคมใหม่ | 1 | 0 | 0 | 0 | 1 | 1 |
| | พรรคฝ่ายค้าน | ประชาชน | 0 | 143 | 0 | 0 | 143 |
| ประชาธิปัตย์ | | 0 | 0 | 25 | 0 | 25 | 25 |
| ไทยสร้างไทย | | 6 | 0 | 0 | 0 | 6 | 6 |
| เป็นธรรม | | 0 | 1 | 0 | 0 | 1 | 1 |
| ประชาธิปัตย์ใหม่ | | 1 | 0 | 0 | 0 | 1 | 1 |
| ใหม่ | | 1 | 0 | 0 | 0 | 1 | 1 |
| ครุไทยเพื่อประชาชน | | 1 | 0 | 0 | 0 | 1 | 1 |
| ไทยก้าวหน้า | | 0 | 1 | 0 | 0 | 1 | 1 |



น.ส. แพทองธาร ชินวัตร

นายกฯ คนที่ 31 ของประเทศไทย

ประกาศ ณ วันที่ 16 สิงหาคม พุทธศักราช 2567

เป็นปีที่ 9 ในรัชกาลปัจจุบัน

เห็นชอบ

319 เสียง

ไม่เห็นชอบ

145 เสียง

งดออกเสียง

27 เสียง

ร.ต.อ.เฉลิม อยู่บำรุง สส.บัญชีรายชื่อ พรรคเพื่อไทย และ พล.อ.ประวิตร วงษ์สุวรรณ สส.บัญชีรายชื่อ พรรคพลังประชารัฐ ลาประชุม

ลำดับโอเดียเศรษฐกิจ “ทักษิณ ชินวัตร” เรื่องไหนเกิดได้เร็วสุด

DAOL SEC

| | | |
|----|---|--|
| 1 | แจกเงินดิจิทัล กระตุ้นการบริโภค | |
| 2 | ดึงค่ายรถ EV ประกอบรถพวงมาลัยขวามาผลิตในไทย | |
| 3 | ตั้งกองทุนวายุภักษ์ พยุงตลาดหุ้นที่ราคาต่ำกว่าเป็นจริง | |
| 4 | ลดภาษีเงินได้นิติบุคคล และบุคคลธรรมดา คืนภาษีให้กับคนที่อยู่ในระบบแต่มีรายได้น้อย | |
| 5 | ตั้งองค์กรขึ้นมาซื้อหนี้ Npl's จากธนาคาร เพื่อปรับโครงสร้างภาคประชาชน Hair cut หนี้, หนุนรปท.ลดเก็บเงินนำส่งกองทุนฟื้นฟูฯ จากแบงก์ ไปลดดอกเบี้ย | |
| 6 | Soft Power มวยไทย อาหารไทย ดาราไทย ไปเวทีโลก ,สนับสนุน E-Sport พัฒนาเกม | |
| 7 | การพัฒนาแหล่งพลังงานในพื้นที่ทับซ้อนไทย-กัมพูชา | |
| 8 | การปฏิรูปการเกษตร : การใช้ R&D เพื่อปรับปรุงพันธุ์ข้าวและเพิ่มความมั่นคงทางอาหาร | |
| 9 | สร้างรถไฟฟ้าความเร็วสูงไทยจีน กทม. หนองคาย | |
| 10 | สร้าง Entertainment Complex ใน กทม. มูลค่า 1 แสนล้าน ต่างจังหวัด 5 หมื่นล้าน | |
| 11 | ปรับการถือครองที่ดินของต่างชาติเป็น 99 ปี หกคสัญญาตกเป็นของรัฐ | |
| 12 | เอาธุรกิจใต้ดิน มาไว้บนดิน | |
| 13 | Off Shore Financial HUB | |
| 14 | โครงการ Land Bridge | |

#Vision for Thailand 2024

DAOL SEC




NATION GROUP
Dinner Talk
VISION FOR THAILAND
22 Thursday August 2024
17:30-21:00
@Paragon Hall, Floor 5, Siam Paragon
เต็มทุกที่นั่ง

“
ผมเนี่ยโดนเยอะที่สุด
เห็นมรดก เห็นสวรรค์
ในชาติเดียวกัน
แต่ผมคิดว่า
อดีตก็อดีตไป
ไม่ใช่ความจำเสื่อม
จำไม่ได้ ..จำได้หมด
แต่ผมอยู่กับปัจจุบัน
”
ทักษิณ ชินวัตร
อดีตนายกรัฐมนตรี
กล่าวในงาน "Vision for Thailand 2024"
จัดโดย แชน กรุ๊ป (22 ส.ค.67)
กรุงเทพฯธุรกิจ

22 ส.ค. 2567
กรุงเทพฯธุรกิจ
"ทักษิณ" แทะหับคำตังแบงก์
ลงครึ่งหนึ่ง จาก 0.47%
นำมาช่วยลดหนี้เสียประชาชน



“
จินเขาตัวคุณต่ำ
ผลิตเยอะ ผลิตเกิน
ก็ขายประเทศอื่น
ต้องให้ SMEs บ้านเรา
เป็น 'Smart SMEs'
ต้องแก้ทีละสเต็ป
เพื่อให้แข่งขันกับคนอื่นได้
ไม่ได้เรียงเงินค่าเงิน
แต่ต้องแข่งขัน
อย่างเท่าเทียมกัน
”
ทักษิณ ชินวัตร
อดีตนายกรัฐมนตรี
กล่าวในงาน "Vision for Thailand 2024"
จัดโดย แชน กรุ๊ป (22 ส.ค.67)
กรุงเทพฯธุรกิจ



ที่มาของภาพ : <https://www.facebook.com/bangkokbiznews>



- เริ่มต้น ก็พูดถึง พิจารณาลดเงินจ่ายเข้ากองทุนฟื้นฟูฯ (FIDF)
- แนะนำให้รัฐบาล ปรับโครงสร้างหนี้ครัวเรือนและธุรกิจ จัดการเรื่องการบริหารหนี้ และประสานนโยบายเศรษฐกิจ กับ สปท. โดยยังต้องรักษาความเป็นอิสระของ สปท. อยู่
- โครงการ Digital Wallet ... คนต้านเยอะ ไม่บอกว่า จะให้ทำแบบใด
- ดึงต่างชาติมาลงทุนมากขึ้น เช่น EV และพูดไปถึงฐานยิงดาวเทียม (ให้จีน)
- ส่งเสริม Soft Power เช่น มวย
- สนับสนุน E-Sport และการผลิตเกมส์ ในประเทศไทย
- อยากเวนคืนสัมปทานรถไฟฟ้า (น่าจะบางสาย) กลับมาเป็นของรัฐ. จะได้ลดราคาได้
- ผลักดันการลงทุนปีโตรเลียม ในเขตกับช่องทางทะเล (กับพม่า)
- สนับสนุน entertainment complex (แต่คุ่มส่วนของบ่อนไฟ <10%)
- สนับสนุน การขายที่ดินให้ต่างชาติ แต่จะเป็นลักษณะของการเช่า 99 ปี. ครบสัญญา ให้ตกเป็นของแผ่นดิน
- มีแนวคิด ลดภาษีเงินได้ และนิติบุคคล. และมี negative income tax
- แนวคิดกองทุนวายุภักษ์ จะให้ซื้อหุ้นในตลาดเข้ากองฯ. (ไม่ได้เอาหุ้นมาจาก ก.คลัง)

โศกนาฏกรรม. 1

“แพททองธาร ชินวัตร”

ใกล้ระเบิดน้ำ!



- | | | |
|--|---|---|
| แพททองธาร ชินวัตร นายกรัฐมนตรี | ประเสริฐ จันทรรวงทอง สมว.พาณิชย์ | จุลพันธ์ อมรวิวัฒน์ รมช.คลัง |
| ภูมิธรรม เวชยชัย รองนายกรัฐมนตรี และ สมว.กลาโหม | พิพัฒน์ รัชกิจประการ สมว.แรงงาน | ชาดา ไทยเศรษฐ์ รมช.มหาดไทย |
| อนุทิน ชาญวีรกูล รองนายกรัฐมนตรี และ สมว.มหาดไทย | นฤมล วิทยานันท์ สมว.เกษตรและสหกรณ์ | ทรงศักดิ์ ทองศรี รมช.มหาดไทย |
| พิระพันธุ์ สาลีรัฐวิภาค รองนายกรัฐมนตรี และ สมว.พลังงาน | พล.ต.อ.เพิ่มพูน ชิดชอบ สมว.ศึกษาธิการ | อรรถกร ศิริลัทธยากร รมช.เกษตรและสหกรณ์ |
| พล.ต.อ.พิชิตพงษ์ วงษ์สุวรรณ รองนายกรัฐมนตรี และ สมว.ทส. หรือ เฉลิมชัย ศรีอ่อน (รอเสียบ) | เสริมศักดิ์ พงษ์พานิช สมว.การท่องเที่ยวและกีฬา | สุรศักดิ์ พันธเจริญวรกุล รมช.ศึกษาธิการ |
| พิชัย ชุณหวิธ รองนายกรัฐมนตรี และสมว.คลัง | วราวุธ ศิลปอาชา สมว.การพัฒนาสังคม และความมั่นคงของมนุษย์ | พิมพ์ภัทรา วิชัยกุล รมช.อุตสาหกรรม |
| สุริยะ จึงรุ่งเรืองกิจ สมว.คมนาคม | ศุภมาส อิศรภักดี สมว.การอุดมศึกษา วิทยาศาสตร์ วิจัยและนวัตกรรม | เผ่าภูมิ โรจนสกุล รมช.คลัง |
| สมศักดิ์ เทพสุทิน สมว.สาธารณสุข | สุดาวรรณ หวังศุภกิจโกศล สมว.วัฒนธรรม | สินธิ พร้อมพัฒน์ รมช.สาธารณสุข หรือ นายเดชอิศม์ ขาวทอง รมช.สาธารณสุข (รอเสียบ) |
| พ.ต.อ.ทวี สอดส่อง สมว.ยุติธรรม | เอกนิติ พร้อมพันธุ์ สมว.อุตสาหกรรม | ธีรรัตน์ สำเร็จวานิชย์ รมต.ประจำ สำนักนายกรัฐมนตรี |

โศกนาฏกรรม. 1

“แพททองธาร ชินวัตร”



นพ.ชลาปาน ศรีแก้ว
รองนายกรัฐมนตรี



ชูศักดิ์ ศิรินิล
รองนายกรัฐมนตรี ดูแลงานด้านกฎหมาย



พิชัย นริพทะพันธุ์
สมว.ต่างประเทศ



สรองศ์ เทียนทอง
สมว.ดิจิทัลฯ



จิราพร สินธุไพร
รมต.ประจำสำนักนายกฯ



จิตติยา สวัสดิผล
รมต.ประจำสำนักนายกฯ

DAOL SEC

26 Aug 24

รายชื่อคาดว่าจะหลุด จากเก้าอี้รัฐมนตรี



สุทิน คลังแสง
หลุตรมว.กลาโหม



มาริช เสี่ยมพงษ์
หลุตรมว.ต่างประเทศ



จักรพงษ์ แสงมณี
หลุตรมต.ประจำสำนักนายกฯ



เกรียง กัลปตินันท์
หลุตรมช.มหาดไทย

แหล่งเงินโครงการ

3.09
แสนล้านบาท

แหล่งเงินผ่านการเห็นชอบล่าสุด
สำหรับโครงการดิจิทัลวอลเล็ต

- งบประมาณปี 2567 : **122,000** ล้านบาท
- งบกลางปี 2568: **152,700** ล้านบาท
- โอนงบจากรัฐวิสาหกิจ: **35,000** ล้านบาท

แหล่งข่าวจากทำเนียบรัฐบาล ระบุว่า เงินก้อนใหม่ล่าสุดนี้เป็นเงินที่ผ่านการเห็นชอบจากที่ประชุมครม. นัดสุดท้ายของอดีตนายกฯ เศรษฐาที่มีมติเห็นชอบตามข้อเสนอของสำนักงบประมาณ ในการขอเพิ่มและเปลี่ยนแปลงงบฯ ปี 68 ซึ่งที่ขอเปลี่ยนแปลงเป็นเงินที่มาจาก การปรับลดวงเงินงบฯ ของรัฐวิสาหกิจ 5 แห่ง คิดเป็นวงเงินรวมกว่า 35,000 ล้านบาท

รายละเอียด

รูปแบบการแจก: เงินสด

1



กลุ่มเปราะบาง และคนพิการ
ผ่าน บัตรสวัสดิการแห่งรัฐ
รวม 14.5 ล้านคน

แจกเงินสดผ่านบัตรสวัสดิการแห่งรัฐ (บัตรคนจน)
จำนวน 10,000 บาท ในครั้งเดียว เดือนก.ย.67

งบฯ กลางปี '67 จำนวน **1.45** แสนล้านบาท

2



กลุ่มผู้ลงทะเบียนผ่านแอปฯ ทางรัฐ
ยอดผู้ลงทะเบียนล่าสุด 30-35 ล้านคน

จ่ายเป็นเงินสดให้ก่อนคนละ 5,000 บาท
ส่วนเงินที่เหลืออีก 5,000 บาท เป็นการใช้ระบบชำระ
เงินและเติมเงินใหม่ คือ "ดิจิทัลวอลเล็ต"

งบประมาณรายจ่ายปี '67 รวม **1.65** แสนล้านบาท

แหล่งเงินสำหรับจ่ายเงินสดก้อนแรก 5,000 บาท

ผลกระทบ

กำลังวงเงิน – เปลี่ยนแจกเงินสด

ผลดี 3 ทาง ได้แก่

- 1) กองทุนน้ำมันเชื้อเพลิงจะโตงๆ เพิ่มขึ้น
- 2) มีการลงทุนในโครงสร้างพื้นฐาน
รับเหมา ICT มากขึ้น
- 3) ใช้มาตรการภาครัฐปล่อยกู้ได้เยอะขึ้น



หุ้นโรงไฟฟ้า ปิมน้ำมัน รับเหมา
รับงานภาครัฐ ค่าปลัก KTB



กลุ่ม non-bank IWR ธนาคารรัฐ
จะเข้ามาแย่งส่วนแบ่งสินเชื่อ

อ้างอิงจากข่าวและการให้สัมภาษณ์จากผู้ที่เกี่ยวข้องกับโครงการ

ทักษิณหนุน 'ดิจิทัลวอลเล็ต' หวังกระตุ้นศก.ทำต่อแต่ปรับวิธี

- Source - มติชนออนไลน์
- Wednesday, August 21, 2024 at 06:54
- นายทักษิณ ชินวัตร อดีตนายกรัฐมนตรี บิดาน.ส.แพทองธาร ชินวัตร นายกรัฐมนตรี ให้สัมภาษณ์ที่ตึกชินวัตร 3 เมื่อวันที่ 20 สิงหาคม ถึงโครงการดิจิทัลวอลเล็ต 10,000 บาท ว่า ขณะนี้นายกรัฐมนตรีกับฝ่ายเศรษฐกิจกำลังพูดคุยกันถึงแนวทางการความจำเป็นในการกระตุ้นเศรษฐกิจต้องมีแน่นอนและต้องทำอย่างรวดเร็ว ซ้ำไม่ได้ เพราะเศรษฐกิจไหลลง ยิ่งไหลลงเท่าไรก็ยิ่งตั้งขึ้นมายากเท่านั้น ตอนนี้กำลังวางแผนอยู่ หลังจากที่ทำงานได้แล้วก็คงจะมีการสั่งการทันที
- ผู้สื่อข่าวถามว่าโครงการอาจเปลี่ยนแปลง แต่การอัดฉีดยังคงมีเหมือนเดิมใช้หรือไม่นั้น นายทักษิณกล่าวว่า จะมีการอัดฉีดเท่าที่เห็นนายกรัฐมนตรีคุยกับฝ่ายงบประมาณ คือควรจะต้องทำ ถามต่อว่าหากเปลี่ยนเป็นการแจกเงินสดจะเป็นการตอบโจทย์ประชาชนมากกว่าหรือไม่ นายทักษิณ กล่าวว่า ข้อดีของการแจกเงินสดคือ เร็ว แต่ข้อเสียคือ กลัวจะใช้ในการกระตุ้นเศรษฐกิจไม่เต็มที่

<< ตัดมาบางส่วนของผู้ข่าว >>

ความคืบหน้าคดีม.112 และพ.ร.บ.คอมฯ ของนายทักษิณ ชินวัตร จากการสัมภาษณ์กับสื่อเกาหลีใต้ในปี 58 ศาลอาญากำหนดวันสืบพยานทั้งหมด 7 นัด โดยแบ่งเป็นการสืบพยานฝ่ายโจทก์ 3 นัด (10 ปาก) วันที่ 1-3 ก.ค. 68 และฝ่ายจำเลย 4 นัด (14 ปาก) วันที่ 15-16, 22-23 ก.ค. 68

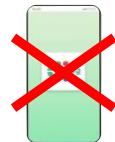


พยานผู้เชี่ยวชาญเพื่อตรวจสอบข้อมูลทางอิเล็กทรอนิกส์ ระบุ คลิปที่มีการตรวจสอบ เป็นการรวบรวมจากอินเทอร์เน็ตลงในแผ่นซีดี ไม่ใช่หลักฐานจากสถานที่จริง จึงไม่สามารถตรวจพิสูจน์ได้ถึงความเป็นต้นฉบับ การติดต่อ และการแปลภาษาไทยก็ไม่สมบูรณ์ สอดคล้องกับที่นายทักษิณ ได้เคยแถลงไว้ก่อนหน้านี้ว่าหลักฐานของโจทก์เป็นเพียงการรวบรวมคลิป



- ✓ 1. แต่งตั้ง รองนายกฯ ขึ้นมาเป็นนายกฯ แทน
- ✓ 2. พรรคร่วมรัฐบาล ต้องหารือกัน เพื่อรวมเสียงตั้งรัฐบาล
- ✓ 3. เรียกประชุมสภาผู้แทนฯ เพื่อโหวต นายกฯ คนใหม่
- ✓ 4. กุลเกล้าฯ ชื่อนายกฯ เพื่อ ลงพระปรมาภิไธย
5. นายกฯ คนใหม่ แต่งตั้ง รัฐมนตรี ชุดใหม่

ทั้งนี้ โดยรวมแล้วอาจใช้ระยะเวลาในการแต่งตั้งนายกฯ คนใหม่
รวมแล้วประมาณ 1 เดือน



โครงการ Digital Wallet หรือ กองทุนวายุภักษ์ น่าจะต้องพักไว้ก่อน
.....นายกฯ คนใหม่ ต้องพิจารณาว่าจะเดินหน้าต่อ หรือไม่

3 คดีใหญ่ทางการเมือง : Scenario Analysis

คดียุบพรรคก้าวไกล

อัยการสูงสุดมีคำสั่งฟ้อง ทักษิณ ผิด มาตรา 112 -พ.ร.บ.คอมพ์

40 สว.ยื่นศาลรัฐธรรมนูญถอด นายกเศรษฐา

1. ยุบพรรค นายกฯรอด ทักษิณรอด
- การบริหารต่อเนื่อง
 - ภาพรวมตลาดจะชัดเจนขึ้น
 - เสี่ยงของรัฐบาลจะแข็งแกร่งกว่าเดิม

3. ยุบพรรค นายกฯรอด ทักษิณไม่รอด
- บริหารต่อเนื่อง
 - ความรุนแรงทางการเมืองลดลง หรืออาจไม่มีความรุนแรง

6. ไม่ยุบพรรค นายกฯไม่รอด ทักษิณไม่รอด
- ไม่ติดต่อ SET เนื่องจากนโยบายก้าวไกลลดความเหลื่อมล้ำ
 - อาจมีการเปลี่ยนรัฐบาล

2. ยุบพรรค นายกฯไม่รอด ทักษิณไม่รอด
- เกิดสุญญากาศ จะต้องรอดูว่ารัฐบาลจะไปต่อได้หรือไม่
 - อาจมีนายกใหม่จากพรรคอื่น(?) หรือรัฐบาลรักษาการ
 - ไม่สามารถออกมาตรการใหม่ๆได้
 - ลบต่อตลาด

4. ยุบพรรค นายกฯไม่รอด ทักษิณรอด
- ความเสี่ยงในดานการบริหาร
 - อาจมีการประท้วงเรื่องการหานายกคนใหม่

7. ไม่ยุบพรรค นายกฯรอด ทักษิณไม่รอด
- รัฐบาลไม่เปลี่ยนแปลง การยื้อยุจะน้อยลง
 - รัฐบาลบริหารง่ายขึ้น นายกสามารถแสดงศักยภาพได้เต็มที่

5. ไม่ยุบพรรค นายกฯรอด ทักษิณไม่รอด
- ไม่เปลี่ยนแปลง
 - ความเสถียรภาพของรัฐบาลจะน้อยกว่า case 1

8. ไม่ยุบพรรค นายกฯไม่รอด ทักษิณรอด
- ลบต่อตลาดหุ้น
 - ต้องมีนายกคนใหม่
 - มีความเป็นไปได้ว่าก้าวไกลจะกลับมาเป็นรัฐบาล



ไทม์ไลน์คดียุบพรรคก้าวไกล และคดีถอดถอนนายกฯ



1



คดีคุณสมบัตินายกฯ

ศาล รธน. มีมติ 5 ต่อ 4
วินิจฉัย "เศรษฐา" สิ้นสุด
การเป็นนายกฯ และสั่งให้
คณะรัฐมนตรีพ้นจาก
ตำแหน่งทั้งคณะ



2



คดียุบพรรคก้าวไกล

ศาล รธน. มีมติเป็น
เอกฉันท์ให้ยุบพรรค
ก้าวไกล



3



คดีม.112 ทักษิณ ชินวัตร

ศาลอาญากำหนดวัน
สืบพยานทั้งหมด 7 นัด
โดยแบ่งเป็นการสืบพยาน
ฝ่ายโจทก์ 3 นัด (10 ปาก)
และทางฝ่ายจำเลย 4 นัด
(14 ปาก)

นัดครั้งถัดไป
ก.ค. 68

4



สว. ระดับประเทศ

กกต.ประกาศรับรอง
200 สว. และ สำรอง 100
คนเรียบร้อยแล้ว



กองทุนวายุภักดิ์

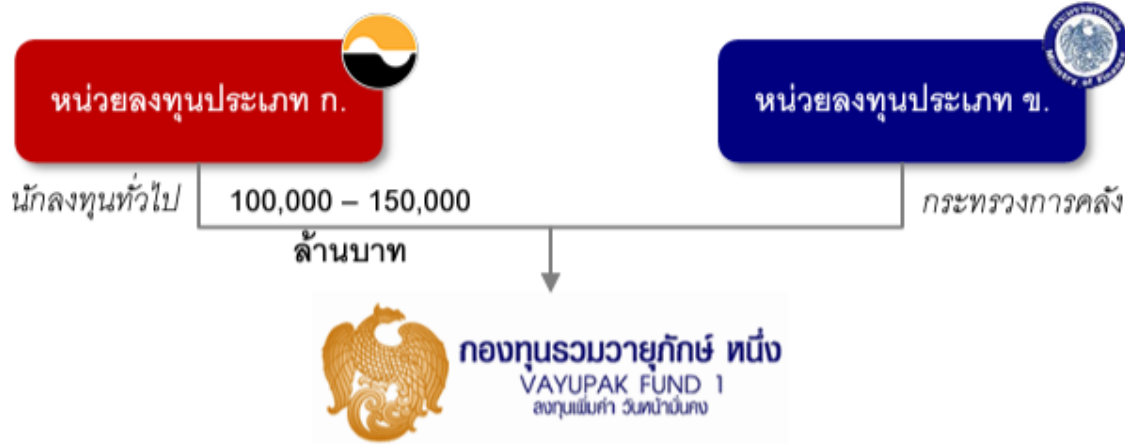
“กระทรวงการคลังตั้งเป้าในการระดม
ทุนประมาณ 100,000 – 150,000 ล้าน
บาท สำหรับนักลงทุนทั่วไป นักลงทุน
รายย่อย ลงทุนขั้นต่ำคนละ 5,000 บาท
ระยะเวลาการลงทุนเบื้องต้น 10 ปี ”



<https://www.moneybuffalo.in.th/mutual-fund/vayupak-fund>

รูปแบบและโครงสร้างของกองทุนฯ

ที่มา: Royal Thai Government



ข้อมูลทั่วไปของกองทุนฯ

| | |
|----------------|---|
| ประเภทกองทุน | <ul style="list-style-type: none"> กองทุนรวมประเภทกองทุนเปิด กองทุนรวมผสม ซึ่งไม่กำหนดสัดส่วนการลงทุน |
| อายุโครงการ | <ul style="list-style-type: none"> ไม่กำหนดอายุโครงการ โดยมีระยะเวลาการลงทุนเบื้องต้น 10 ปี สำหรับผู้ถือหน่วยลงทุนประเภท ก. |
| นโยบายการลงทุน | <ul style="list-style-type: none"> ลงทุนในหลักทรัพย์ทั้งแบบเชิงรุก (Active Investment) และเชิงรับ (Passive Investment) และยังคงลงทุนส่วนใหญ่ในตราสารทุนที่จดทะเบียนในตลาดหลักทรัพย์ฯ โดยจะเน้นการลงทุนในบริษัทที่มีอัตราผลตอบแทนดี มั่นคงในระยะยาว มีความยั่งยืนในกระบวนการดำเนินธุรกิจ และมีการกำกับดูแลกิจการที่ดี |

ประเภทหน่วยลงทุน

| หน่วยลงทุนประเภท ก. | |
|------------------------------------|--|
| ผู้ถือหน่วยลงทุน | <ul style="list-style-type: none"> นักลงทุนทั่วไป เช่น นักลงทุนรายย่อย นักลงทุนสถาบัน |
| อัตราผลตอบแทน และการจ่าย เงินปันผล | <ul style="list-style-type: none"> ได้รับเงินปันผลในแต่ละปีตามอัตราผลตอบแทนที่เกิดขึ้นจริงของกองทุนฯ แต่ไม่น้อยกว่าอัตราผลตอบแทนขั้นต่ำต่อปี และไม่เกินกว่าอัตราผลตอบแทนขั้นสูงต่อปีที่กำหนดไว้ ทั้งนี้ อัตราผลตอบแทนขั้นต่ำและขั้นสูงจะกำหนดเป็นอัตราคงที่ตลอด 10 ปี จ่ายเงินปันผลอย่างน้อยปีละ 2 ครั้ง ในรูปของเงินสด |
| กลไกการคุ้มครอง เงินลงทุน | <ul style="list-style-type: none"> กองทุนฯ จะมีกลไกคุ้มครองเงินลงทุนของหน่วยลงทุนประเภท ก. โดยหน่วยลงทุนประเภท ก. จะมีสิทธิได้รับชำระคืนเงินลงทุนตามแนวทางการชำระคืนเงินลงทุนที่มีลักษณะเป็น Waterfall อีกทั้งมีการกำหนดสัดส่วนมูลค่าทรัพย์สินสุทธิของกองทุนฯ ต่อเงินลงทุนของหน่วยลงทุนประเภท ก. และมาตรการต่างๆ เพื่อคุ้มครองผลประโยชน์ของผู้ถือหน่วยลงทุนประเภท ก. หากสัดส่วนดังกล่าวลดลง |
| การซื้อคืนหน่วยลงทุน | <ul style="list-style-type: none"> เมื่อครบระยะเวลาที่กำหนด บริษัทจัดการจะรับซื้อคืนหรือไถ่ถอนหน่วยลงทุนประเภท ก. ตามแนวทางและวิธีการที่กำหนด |
| ตลาดรอง | <ul style="list-style-type: none"> หน่วยลงทุนประเภท ก. เข้าจดทะเบียนในตลาดหลักทรัพย์แห่งประเทศไทย ("ตลาดหลักทรัพย์ฯ") |

"พิชัย" แยมกองทุนวายุภักษ์ ได้ฤกษ์ขายปลาย ก.ย.นี้

Source - มิติหุ้นออนไลน์

Monday, August 26, 2024 at 20:28

มิติหุ้น - "พิชัย ชุณหวิชัย" เผยเตรียมเปิดขาย กองทุนวายุภักษ์ ปลายเดือนกันยายนนี้ พร้อมย้ำเงินบาทแข็งค่า เรื่องธรรมชาติ มองปรับตัวสักระยะเข้าที่

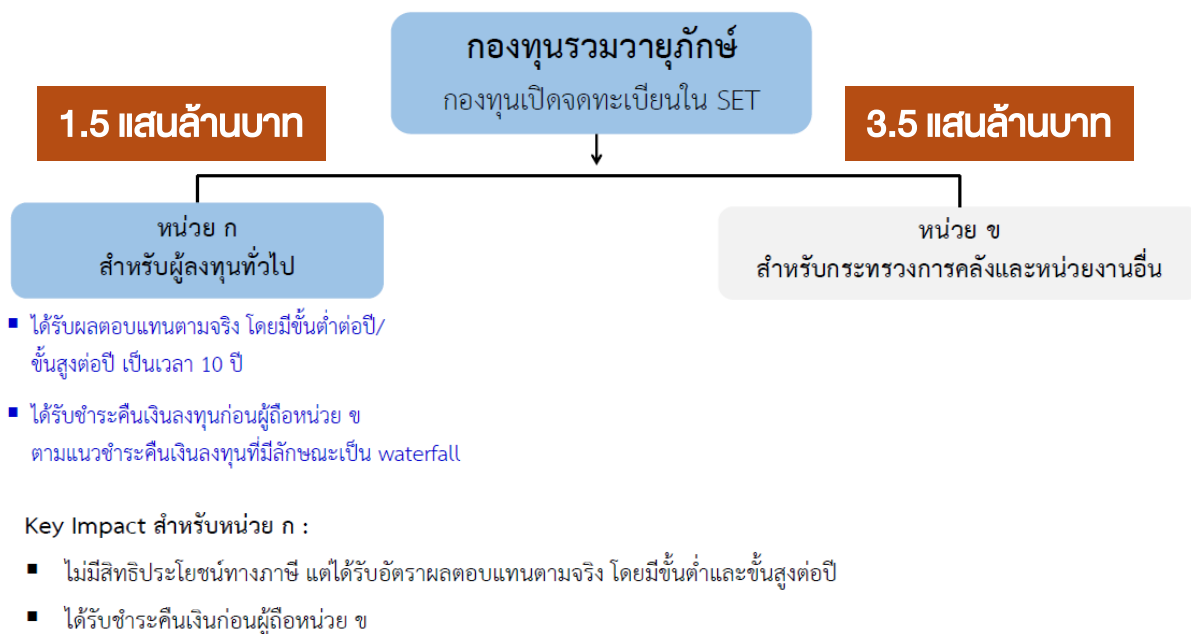
นายพิชัย ชุณหวิชัย รองนายกรัฐมนตรี และรมว.คลัง กล่าวถึง ความคืบหน้าการขายหน่วยลงทุนจัดตั้งกองทุนวายุภักษ์ ว่า ขณะนี้ อยู่ในขั้นตอนของการพิจารณาในรายละเอียด โดยพยายามผลักดันให้เป็นที่นิยม ซึ่งเท่าที่รับฟังมีทั้ง สถาบันการเงิน ประกันภัย และรายย่อย ให้ความสนใจเป็นจำนวนมาก

ได้ฤกษ์ขายปลาย ก.ย.นี้

ทั้งนี้คาดว่า "กองทุนวายุภักษ์" จะสามารถเปิดให้ประชาชน-นักลงทุน ซื้อขายได้ในปลายเดือนกันยายนนี้ หรือ อย่างช้าภายในต้นเดือนตุลาคม 2567 โดยกระทรวงการคลังมีแผนจะเปิดขายหน่วยลงทุนวายุภักษ์ให้กับนักลงทุนทั่วไปวงเงิน 1-1.5 แสนล้านบาท พร้อมการันตีผลตอบแทนขั้นต่ำ และจำกัดผลตอบแทนขั้นสูง เพื่อให้เม็ดเงินดังกล่าวเข้ามามีส่วนร่วม ในการกระตุ้นการลงทุนในตลาดหลักทรัพย์

บาทแข็งเรื่องธรรมชาติ

ส่วนสถานการณ์ค่าเงินบาทที่ปรับตัวแข็งค่าในขณะนี้ นายพิชัย ระบุว่า เป็นเรื่องธรรมชาติ ของค่าเงินที่มีผลจากแนวโน้มของเศรษฐกิจโลก และการเงินโลก ซึ่งเมื่อสถานการณ์ผ่านไปสักระยะค่าเงินบาท จะปรับตัวเข้าที่ตามความเหมาะสม ซึ่งที่ผ่านมาช่วงที่ค่าเงินบาทอ่อนค่า ประเทศไทยได้รับอานิสงส์จากการส่งออกไปแล้ว หากค่าเงินบาทแข็งค่าก็เชื่อว่าจะเป็น ในช่วงระยะเวลาหนึ่ง ส่วนการดูแลอัตราแลกเปลี่ยนในระยะยาว คงต้องเป็นเรื่องของนโยบายการเงินที่จะต้องเข้าไปดูแล



**เบื้องต้นมีเปิดเงินลงทุนกองทุนรวมวายุภักษ์ หน่วยลงทุน ข. อยู่จำนวน 3.5 แสนล้านบาท หากจำหน่ายกองทุนรวมวายุภักษ์ใหม่แก่ผู้ลงทุนทั่วไป คาดวงเงินประมาณ 1.5 แสนล้านบาท จะทำให้รวมมีเงินลงทุน 2 กองนี้ราว 5 แสนล้านบาท

คาดว่าจะได้ข้อสรุปภายในไตรมาส 3/2567 เตรียมเปิดลงทุนต.ค. 67

- กระทรวงการคลัง คาดเสนอขายหน่วยลงทุนใหม่ “กองทุนรวมวายุภักษ์”
- เสนอขายหน่วยลงทุนประเภท ก. แก่นักลงทุนทั่วไปมูลค่ารวมไม่เกิน 1-1.5 แสนลบ.
- มีระยะเวลาการลงทุนเบื้องต้น 10 ปี
- จัดสรรหุ้นแบบ Small Lot First กำหนดลงทุนขั้นต่ำ 5,000 บาทต่อคน
- จ่ายเงินปันผลในรูปแบบของเงินสด อย่างน้อยปีละ 2 ครั้ง ตามอัตราผลตอบแทนที่เกิดขึ้นจริงของกองทุนฯ แต่ไม่น้อยกว่าอัตราผลตอบแทนขั้นต่ำ และไม่เกินกว่าอัตราผลตอบแทนขั้นสูงซึ่งกำหนด เป็นอัตราคงที่ตลอด 10 ปี
- ลงทุนในหลักทรัพย์ทั้งแบบเชิงรุก (Active Investment) และเชิงรับ (Passive Investment) และยังคงลงทุนส่วนใหญ่ในตราสารทุนที่จดทะเบียนใน ตลท. โดยจะเน้นการลงทุนในบริษัทที่มีอัตราผลตอบแทนดี
- คุ้มครองเงินลงทุนแบบ water fall โดยในส่วนของเงินต้นผู้ถือหน่วยลงทุนประเภท ก. มีสิทธิได้รับชำระคืนเงินต้นตามมาตรฐานดังกล่าว จากมูลค่าทรัพย์สินสุทธิ (NAV) ของกองทุนรวมก่อนผู้ถือหน่วยลงทุนประเภท ข.



“พิชัย ชุนหวาย” เผยเตรียมเปิดขาย กองทุนวายุภักษ์ ปลายเดือนกันยายนี้น พร้อมย้ำเงินบาทแข็งค่า เรื่องธรรมชาติ มองปรับตัววัฏระยะเข้าที่

<https://www.mitihoon.com/2024/08/26/483486/>

20 อันดับหุ้นกองทุนฯ วายุภักษ์ หนึ่งใน

| หลักทรัพย์ | ชื่อบริษัท | มูลค่าตามราคาตลาด |
|------------|---|--------------------|
| PTT | บริษัท ปตท. จำกัด (มหาชน) | 124,188,028,250.00 |
| SCB | บริษัท เอสซีบี เอกซ์ จำกัด (มหาชน) | 83,241,609,200.00 |
| TTB | ธนาคารทหารไทยธนชาต จำกัด (มหาชน) | 16,779,523,421.05 |
| BCP | บริษัท บางจาก คอร์ปอเรชั่น จำกัด (มหาชน) | 11,883,008,100.00 |
| KTB | ธนาคารกรุงไทย จำกัด (มหาชน) | 11,207,206,596.00 |
| AOT | บริษัท ทาอากาศยานไทย จำกัด (มหาชน) | 6,201,226,764.00 |
| ADVANC | บริษัท แอดวานซ์ อินโฟร์ เซอร์วิส จำกัด (มหาชน) | 5,577,138,700.00 |
| GULF | บริษัท กัลฟ์ เอ็นเนอร์จี ดีเวลลอปเม้นท์ จำกัด (มหาชน) | 2,992,631,675.00 |
| SCC | บริษัท ปูนซิเมนต์ไทย จำกัด (มหาชน) | 2,986,988,400.00 |
| BDMS | บริษัท กรุงเทพดุสิตเวชการ จำกัด (มหาชน) | 2,951,412,300.00 |
| KBANK | ธนาคารกสิกรไทย จำกัด (มหาชน) | 2,491,789,500.00 |
| BSRC | บริษัท บางจาก ศรีราชา จำกัด (มหาชน) | 2,402,298,900.00 |
| BBL | ธนาคารกรุงเทพ จำกัด (มหาชน) | 2,288,264,750.00 |
| CPN | บริษัท เซ็นทรัลพัฒนา จำกัด (มหาชน) | 2,193,254,000.00 |
| CRC | บริษัท เซ็นทรัล รีเทล คอร์ปอเรชั่น จำกัด (มหาชน) | 1,799,945,100.00 |
| MINT | บริษัท ไมเนอร์ อินเตอร์เนชั่นแนล จำกัด (มหาชน) | 1,480,248,345.00 |
| EA | บริษัท พลังงานบริสุทธิ์ จำกัด (มหาชน) | 1,473,790,500.00 |
| CPF | บริษัท เจริญโภคภัณฑ์อาหาร จำกัด (มหาชน) | 1,459,231,760.00 |
| BH | บริษัท โรงพยาบาลบำรุงราษฎร์ จำกัด (มหาชน) | 1,390,186,200.00 |

หลักทรัพย์ที่ครองโดยกระทรวงการคลัง

หลักทรัพย์ของรัฐที่ถือครองโดยกระทรวงการคลัง ประจำไตรมาสที่ 1 ปีงบประมาณ 2567



หลักทรัพย์ 109 หลักทรัพย์

ไม่รวมหุ้นในรัฐวิสาหกิจ



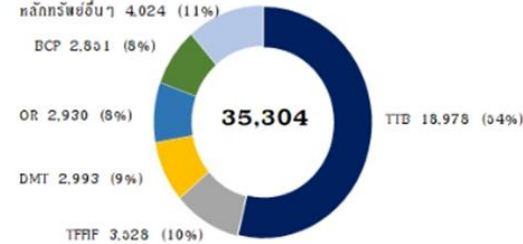
มูลค่ารวม 376,997.38 ล้านบาท

ข้อมูล ณ สิ้นเดือนธันวาคม 2566

เปลี่ยนแปลงเพิ่มขึ้นร้อยละ 2.92% เมื่อเทียบกับสิ้นเดือนธันวาคม 2566

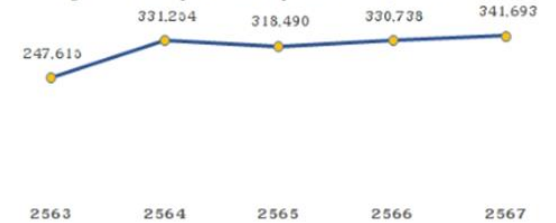
มูลค่าหลักทรัพย์ของรัฐ 108 หลักทรัพย์ (ล้านบาท)

ตามราคาปิด ณ วันที่ 28 ธันวาคม 2566



ไม่รวมมูลค่ากองทุนรวมวายุภักษ์ หนึ่งใน

มูลค่ากองทุนรวมวายุภักษ์ หนึ่งใน (ล้านบาท)



มูลค่ากองทุนรวมวายุภักษ์ หนึ่งใน สิ้นเดือนธันวาคม 2566 เป็นมูลค่า ณ สิ้นเดือนธันวาคม และสำหรับปี 2567 เป็นมูลค่า ณ สิ้นเดือนธันวาคม 2566

หลักทรัพย์ของรัฐที่จ่ายเงินปันผลสูงสุด 5 อันดับแรก (ล้านบาท)



ข้อมูล ณ สิ้นเดือนธันวาคม 2566 โดยไม่รวมเงินปันผลจากกองทุนรวมวายุภักษ์ หนึ่งใน

จัดทำโดยสำนักงานคณะกรรมการนโยบายรัฐวิสาหกิจ

Update สถานการณ์น้ำท่วม รายวัน



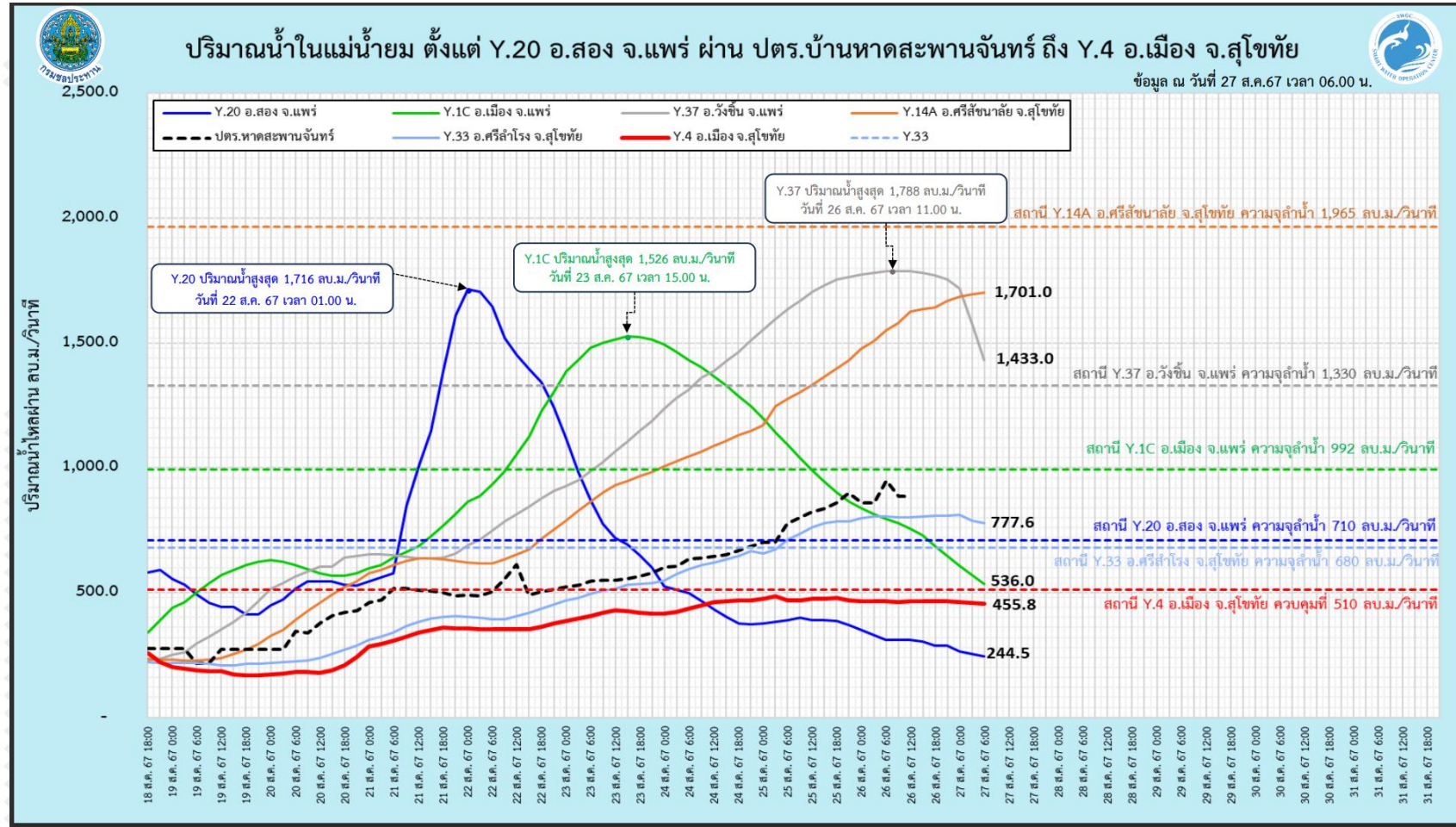
กรมชลประทาน

**สถานการณ์
และการบริหารจัดการน้ำ
ฤดูฝน ปี 2567**

6. สถานการณ์อุทกภัย

สถานการณ์อุทกภัย จำนวน 7 จังหวัด ได้แก่ **จังหวัดสุโขทัย แพร่ น่าน นครพนม เชียงราย พะเยา และ**

สุพรรณบุรี



ระดับน้ำในอ่างยังไม่สูงจนน่าเป็นห่วง ปริมาณน้ำ จะสูงในบางพื้นที่เท่านั้น (เหนือ + ตะวันตก)

สภาพน้ำในอ่างเก็บน้ำขนาดใหญ่และขนาดกลาง วันที่ 27 สิงหาคม 2567

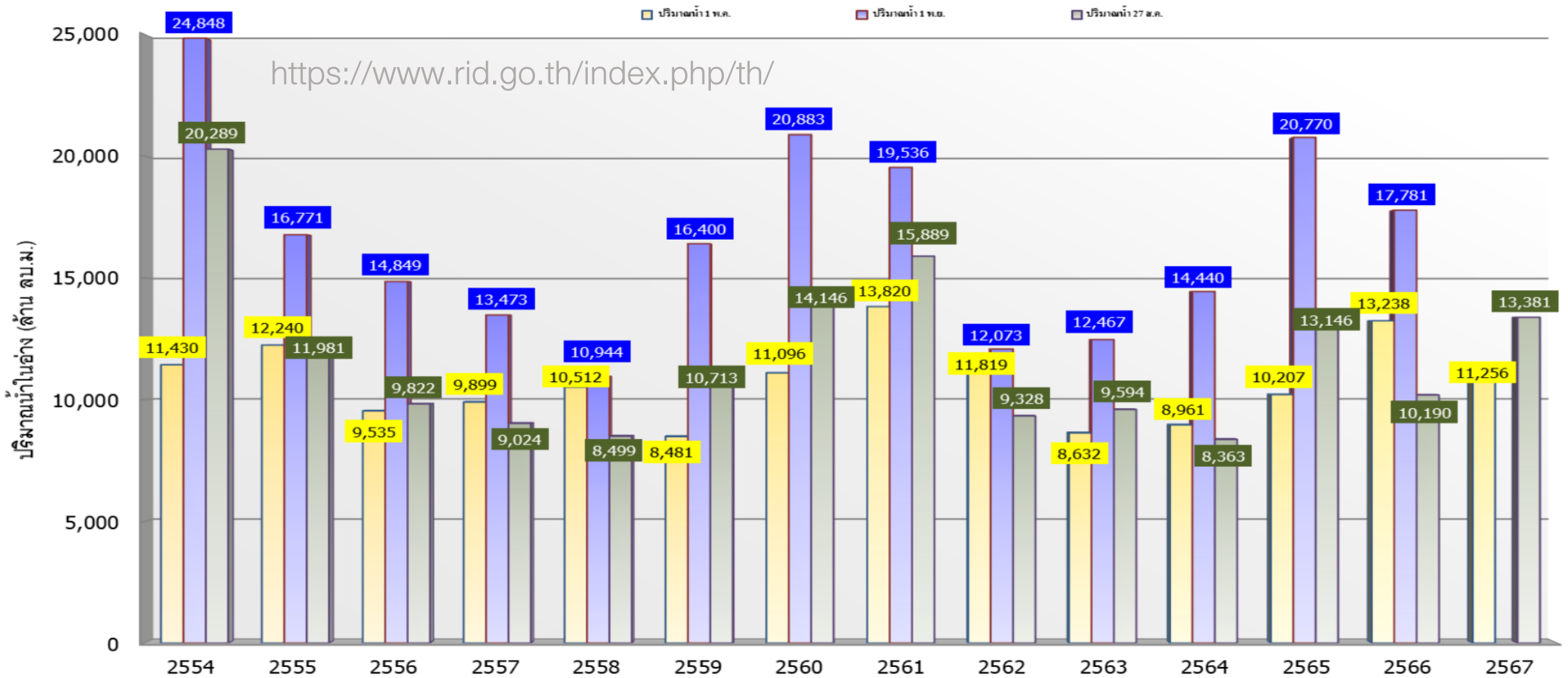
| ภาค | ขนาดใหญ่ | | | | | | ขนาดกลาง | | | | | | รวม | | | | | | รับได้อีก (ล้าน ม. ³) |
|------------|-----------------|-----------------------|---------------|-----------|---------------|-------------|-----------------|-----------------------|--------------|-----------|--------------|-------------|-----------------|-----------------------|---------------|-----------|---------------|-------------|--------------------------------------|
| | จำนวน (แห่ง) | ความจุ ที่ รณก. | ปริมาณน้ำ | | | | จำนวน (แห่ง) | ความจุ ที่ รณก. | ปริมาณน้ำ | | | | จำนวน (แห่ง) | ความจุ ที่ รณก. | ปริมาณน้ำ | | | | |
| | | | ในอ่างฯ | % รณก. | ใช้การ | % ใช้การ | | | ในอ่างฯ | % รณก. | ใช้การ | % ใช้การ | | | ในอ่างฯ | % รณก. | ใช้การ | % ใช้การ | |
| เหนือ | 8 | 24,825 | 13,674 | 55 | 6,929 | 38 | 80 | 1,083 | 728 | 67 | 638 | 64 | 88 | 25,908 | 14,402 | 56 | 7,567 | 40 | 11,506 |
| ตอน. | 12 | 8,368 | 3,845 | 46 | 2,193 | 33 | 226 | 2,061 | 1,198 | 58 | 1,031 | 54 | 238 | 10,429 | 5,043 | 48 | 3,224 | 37 | 5,386 |
| กลาง | 3 | 1,419 | 395 | 28 | 335 | 25 | 27 | 419 | 180 | 43 | 155 | 39 | 30 | 1,838 | 575 | 31 | 490 | 28 | 1,262 |
| ตะวันตก | 2 | 26,605 | 20,318 | 76 | 7,041 | 53 | 8 | 164 | 46 | 28 | 35 | 23 | 10 | 26,769 | 20,364 | 76 | 7,077 | 52 | 6,404 |
| ตะวันออก | 6 | 1,515 | 832 | 55 | 737 | 52 | 52 | 1,006 | 488 | 49 | 432 | 46 | 58 | 2,520 | 1,320 | 52 | 1,169 | 49 | 1,201 |
| ใต้ | 4 | 8,194 | 4,625 | 56 | 2,915 | 45 | 42 | 679 | 261 | 38 | 207 | 33 | 46 | 8,874 | 4,886 | 55 | 3,122 | 44 | 3,988 |
| รวม | 35 | 70,926 | 43,690 | 62 | 20,151 | 43 | 435 | 5,411 | 2,901 | 54 | 2,498 | 50 | 470 | 76,337 | 46,591 | 61 | 22,650 | 43 | 29,746 |

หมายเหตุ เปลี่ยนความจุอ่างขนาดกลางใหม่ตั้งแต่วันที่ 1 พฤศจิกายน 2560 และ 30 มิ.ย.61 , *ไม่คิดอ่างฯ ที่เกินความจุ ที่ รณก.

(หน่วย : ล้าน ลบ.ม.)

- คำย่อ
- สส. หมายถึง ระดับน้ำสูงสุด
 - สน. หมายถึง ระดับน้ำกักเก็บ

<https://www.rid.go.th/index.php/th/>



| | 2554 | 2555 | 2556 | 2557 | 2558 | 2559 | 2560 | 2561 | 2562 | 2563 | 2564 | 2565 | 2566 | 2567 |
|-------------------|--------|--------|--------|--------|--------|--------|--------|--------|--------|--------|--------|--------|--------|--------|
| ปริมาณน้ำ 1 พ.ค. | 11,430 | 12,240 | 9,535 | 9,899 | 10,512 | 8,481 | 11,096 | 13,820 | 11,819 | 8,632 | 8,961 | 10,207 | 13,238 | 11,256 |
| ปริมาณน้ำ 1 พ.ย. | 24,848 | 16,771 | 14,849 | 13,473 | 10,944 | 16,400 | 20,883 | 19,536 | 12,073 | 12,467 | 14,440 | 20,770 | 17,781 | |
| ปริมาณน้ำ 27 ส.ค. | 20,289 | 11,981 | 9,822 | 9,024 | 8,499 | 10,713 | 14,146 | 15,889 | 9,328 | 9,594 | 8,363 | 13,146 | 10,190 | 13,381 |

- รศ.ดร.เสรี บอกด้วยว่าฝนในช่วงเดือน ส.ค. นี้ยังไม่น่ากังวลเท่ากับฝนที่กำลังจะมาในช่วง 2-3 เดือนข้างหน้าต่อจากนี้ ซึ่งจะส่งผลกระทบต่อเกือบทุกพื้นที่ทั่วประเทศ โดยประเมินว่าช่วงเดือน ก.ย. ภาคเหนือและภาคกลางจะมีฝนตกเพิ่มมากขึ้น จากนั้นร่องฝนจะไต่ลงสู่ทางใต้ตอนบนในช่วงเดือน ต.ค. เป็นต้นไป ตามมาด้วยภาคใต้ตอนล่างในช่วงเดือน พ.ย.
- ผู้เชี่ยวชาญด้านน้ำระบุ อุทกภัยสร้างความเสียหายให้กับภาคเหนือเทียบเท่ากับหาอุทกภัยในปี 2554 ขณะที่สำนักงานทรัพยากรน้ำแห่งชาติ (สทนช.) มั่นใจว่าสถานการณ์น้ำท่วมปีนี้ไม่รุนแรงเท่า
- รศ.ดร.เสรี ศุภราทิตย์ ประธานกรรมการบริหาร Futuretales LAB, MQDC และผู้เชี่ยวชาญด้านการเปลี่ยนแปลงสภาพภูมิอากาศ ให้สัมภาษณ์กับบีบีซีไทยว่า ภาคเหนือได้รับความเสียหายจากอุทกภัยเทียบเท่ากับเหตุน้ำท่วมใหญ่ในปี 2554 และบางพื้นที่เกิดความเสียหายมากกว่าด้วยซ้ำ เช่น เชียงราย น่าน และ สุโขทัย แต่ในขณะเดียวกันก็ชี้ให้เห็นว่าอุทกภัยที่เกิดขึ้นยังมีปัจจัยซับซ้อนมากกว่าปรากฏการณ์ธรรมชาติ นั่นคือกิจกรรมของมนุษย์ที่ทำให้ภูมิประเทศเปลี่ยนแปลงไปจากเดิม
- ดร.สุรสีห์ กิตติมณฑล เลขาธิการ สทนช. บอกว่า จากการประเมินสถานการณ์อุทกภัยร่วมกับหลายหน่วยงาน พบว่าสถานการณ์จะไม่รุนแรงเท่ากับปี 2554 และ ปี 2565

งบไตรมาสที่ 2

สรุปกำไรตลาด งวด 2Q-2024 (100%)

DAOL SEC

22-Aug-24

ผลประกอบการของบริษัทใน SET+MAI (งวดสิ้นสุด 30 มิ.ย.24)

22-Aug-24

(รวบรวมจาก Bloomberg และ SET)

by : DAOL Strategy

จำนวนบริษัทที่ส่งงบ 898 บริษัท

| | 6M/24 | 6M/23 | % YoY | 2Q/24 | 2Q/23 | 1Q/24 | % YoY | % QoQ |
|---|---------|---------|--------|---------|---------|---------|--------|---------|
| กำไรสุทธิ | 520,491 | 476,816 | 9.16% | 262,822 | 222,774 | 274,152 | 17.98% | -4.13% |
| SET | 513,230 | 472,129 | 8.71% | 260,398 | 221,205 | 269,027 | 17.72% | -3.21% |
| MAI | 7,261 | 4,688 | 54.91% | 2,424 | 1,569 | 5,125 | 54.48% | -52.70% |
| ประเมินกำไรบริษัทใน SET (DAOL & Bloomberg) | | | | 273,609 | | | 26.06% | 1.01% |

สรุปกำไรตลาด งวด 2Q-2024 (100%)

DAOL SEC

22-Aug-24

ผลประกอบการของบริษัทใน SET+MAI (งวดสิ้นสุด 30 มิ.ย.24)

22-Aug-24

ข้อมูล ณ สิ้นวัน

DAOL SEC

จำนวนบริษัทที่ส่งงบ 898 บริษัท

*ไม่รวม THAI, STARK

| | 6M/24 | 6M/23 | % YoY | 2Q/24 | 2Q/23 | 1Q/24 | % YoY | % QoQ |
|-----------------|------------|---------|-------|---------|---------|---------|-------|-------|
| กำไรสุทธิ | 520,491 | 476,816 | 9.16% | 262,822 | 222,774 | 274,152 | 18.0% | -4.1% |
| ประเมินกำไร SET | <<2Q-24 >> | | | 273,609 | 217,050 | 270,865 | 26% | 1% |

: estimated by DAOL ; ไม่รวม THAI, STARK

SET Profit Exclude Volatile Sector

| | 6M/24 | 6M/23 | % YoY | 2Q/24 | 2Q/23 | 1Q/24 | % YoY | % QoQ |
|------------------------------------|---------|---------|-------|---------|---------|---------|-------|-------|
| SET | 513,230 | 472,129 | 8.7% | 260,398 | 221,205 | 269,027 | 17.7% | -3.2% |
| Ex - Bank | 381,846 | 345,025 | 10.7% | 194,735 | 156,887 | 203,306 | 24.1% | -4.2% |
| Ex- Energy PetroChemical | 364,155 | 336,257 | 8.3% | 193,574 | 169,607 | 183,737 | 14.1% | 5.4% |
| Ex - Energy Petrochemical SCC | 358,022 | 311,649 | 14.9% | 189,866 | 161,524 | 181,312 | 17.5% | 4.7% |
| Ex - Bank Energy Petrochemical SCC | 226,638 | 184,545 | 22.8% | 124,204 | 97,207 | 115,591 | 27.8% | 7.5% |

สรุปผลประกอบการ แยกตามกลุ่มอุตสาหกรรม 2Q/2024 (งวดสิ้นสุด 30 มิ.ย.24)

22-Aug-24 : ข้อมูล ณ สิ้นวัน

| | งวด 12 เดือน | | | งบไตรมาส | | | | | เปรียบเทียบ | | | |
|------------------------------------|----------------|----------------|-------------|----------------|----------------|----------------|--------------|--------------|---------------|--------------|--------------|--|
| | 6M/24 | 6M/23 | YoY | 2Q/24 | 2Q/23 | 1Q/24 | YoY | QoQ | Weight | Impact | คาดการณ์ | |
| | 6M/24 | 6M/23 | YoY | 2Q/24 | 2Q/23 | 1Q/24 | YoY | QoQ | 2Q/23 | YoY | | |
| Agro & Food Industry | | | | | | | | | | | | |
| Agribusiness | 3,254 | 2,363 | 37.7% | 2,351 | 991 | 903 | 137.2% | 160.5% | 0.4% | 0.6% | 29.4% | |
| Food & Beverage | 35,486 | 16,029 | 121.4% | 22,346 | 9,996 | 13,430 | 123.6% | 66.4% | 4.5% | 5.6% | 15.0% | |
| Consumer Products | | | | | | | | | | | | |
| Fashion | 2,970 | 2,381 | 24.7% | 3,117 | 1,500 | -2,227 | 107.8% | n.m. | 0.7% | 0.7% | -3.4% | |
| Home & Office Products | -596 | 8 | n.m. | -323 | 105 | -154 | n.m. | n.m. | 0.0% | -0.2% | n.m. | |
| Personal Products & Pharmaceutica | 1,749 | 1,180 | 48.2% | 1,123 | 582 | 626 | 92.9% | 79.6% | 0.3% | 0.2% | 146.8% | |
| Financials | | | | | | | | | | | | |
| Banking | 131,384 | 127,104 | 3.4% | 65,662 | 64,318 | 65,721 | 2.1% | -0.1% | 29.1% | 0.6% | 2.7% | |
| Finance & Securities | 14,675 | 13,652 | 7.5% | 7,490 | 6,677 | 8,803 | 12.2% | -14.9% | 3.0% | 0.4% | -0.1% | |
| Insurance | 11,872 | 11,330 | 4.8% | 5,686 | 5,335 | 6,187 | 6.6% | -8.1% | 2.4% | 0.2% | -0.4% | |
| Industrials | | | | | | | | | | | | |
| Automotive | 1,912 | 2,729 | -30.0% | 1,348 | 1,685 | 1,797 | -20.0% | -25.0% | 0.8% | -0.2% | -22.6% | |
| Industrial Materials & Machinery | -275 | -200 | n.m. | -143 | -187 | -132 | n.m. | n.m. | -0.1% | 0.0% | n.m. | |
| Paper & Printing Materials | 378 | 426 | -11.2% | 199 | 216 | 179 | -8.0% | 10.9% | 0.1% | -0.0% | n.m. | |
| Petrochemicals & Chemicals | -20,205 | -3,681 | n.m. | -19,890 | -3,791 | 2,723 | n.m. | n.m. | -1.7% | -7.3% | n.m. | |
| Packaging | 5,199 | 3,566 | 45.8% | 2,700 | 1,982 | 3,015 | 36.3% | -10.4% | 0.9% | 0.3% | -0.5% | |
| Steel | -2,548 | -347 | n.m. | -1,848 | -1,008 | -354 | n.m. | n.m. | -0.5% | -0.4% | n.m. | |
| Property & Construction | | | | | | | | | | | | |
| Construction Materials | 13,219 | 32,497 | -59.3% | 7,072 | 12,726 | 6,554 | -44.4% | 7.9% | 5.8% | -2.6% | -2.5% | |
| Property Development | 31,808 | 30,453 | 4.4% | 17,330 | 15,423 | 16,001 | 12.4% | 8.3% | 7.0% | 0.9% | 13.9% | |
| Property Fund & REITs | 7,805 | 6,681 | 16.8% | 5,300 | 5,122 | 5,979 | 3.5% | -11.3% | 2.3% | 0.1% | 2.1% | |
| Construction Services | -1,076 | 1,684 | n.m. | -2,118 | 540 | 1,043 | n.m. | n.m. | 0.2% | -1.2% | 10% | |
| Resources | | | | | | | | | | | | |
| Energy & Utilities | 169,281 | 139,552 | 21.3% | 86,714 | 55,389 | 82,567 | 56.6% | 5.0% | 25.0% | 14.2% | 13.6% | |
| Mining | 0 | 0 | n.m. | 0 | 0 | 0 | n.m. | n.m. | 0.0% | #DIV/0! | n.m. | |
| Services | | | | | | | | | | | | |
| Commerce | 30,669 | 27,641 | 11.0% | 15,238 | 12,088 | 15,431 | 26.1% | -1.3% | 5.5% | 14% | 3.5% | |
| Health Care Services | 15,965 | 13,960 | 14.4% | 7,234 | 6,751 | 8,731 | 7.2% | -17.1% | 3.1% | 0.2% | -4.2% | |
| Media & Publishing | 1,111 | 1,653 | -32.8% | 26 | 1,056 | 1,084 | -97.5% | -97.6% | 0.5% | -0.5% | 6.3% | |
| Professional Services | 610 | 429 | 42.4% | 292 | 182 | 318 | 60.3% | -8.1% | 0.1% | 0.0% | -0.4% | |
| Tourism & Leisure | 2,183 | 1,029 | 112.1% | 182 | -108 | 2,001 | n.m. | -90.9% | -0.0% | 0.1% | 184.0% | |
| Transportation & Logistics | 10,386 | 6,311 | 64.6% | 10,217 | 5,860 | 5,879 | 74.3% | 73.8% | 2.6% | 2.0% | -8.9% | |
| Technology | | | | | | | | | | | | |
| Electronic Components | 14,918 | 11,735 | 27.1% | 8,765 | 6,858 | 6,153 | 27.8% | 42.5% | 3.1% | 0.9% | 36.2% | |
| ICT | 31,096 | 21,962 | 41.6% | 14,325 | 10,916 | 16,771 | 31.2% | -15% | 4.9% | 15% | -22.0% | |
| ผลรวมบริษัท ใน SET | 513,230 | 472,129 | 8.7% | 260,398 | 221,205 | 269,027 | 17.7% | -3.2% | 100.0% | 17.7% | -3.9% | |

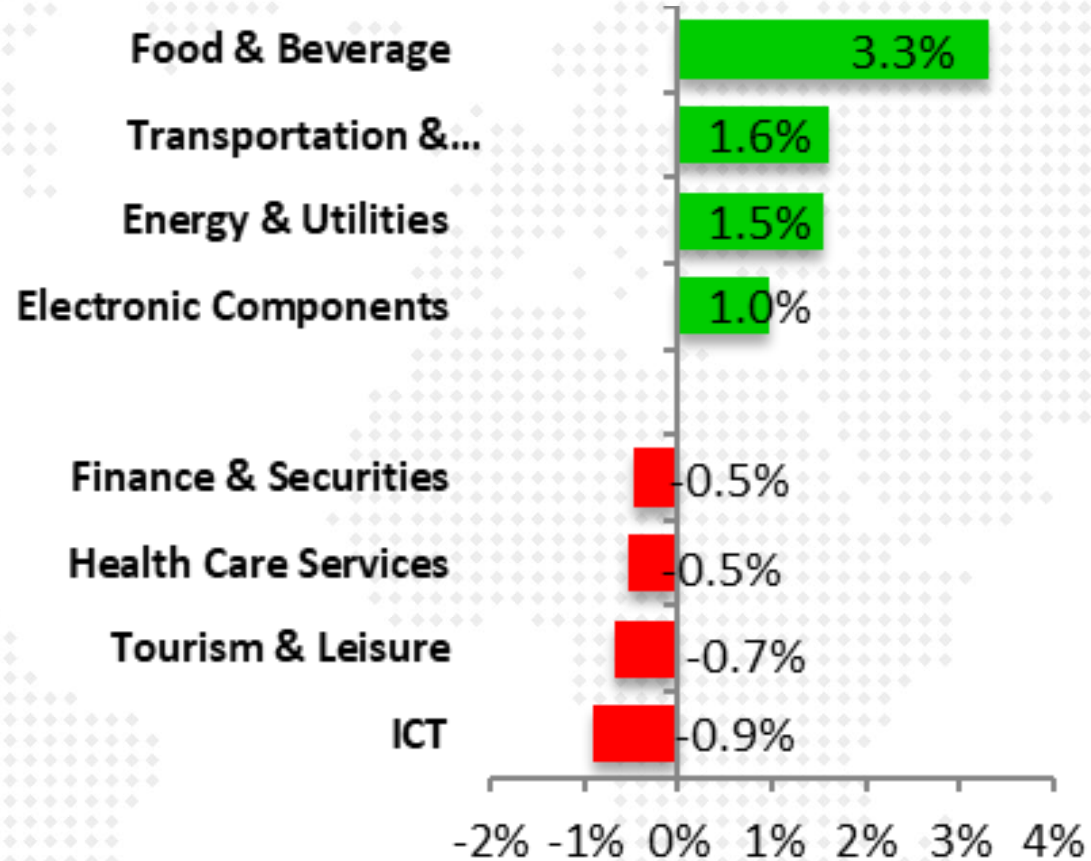
22-Aug-24

สรุปผลการประกอบการ แยกตามกลุ่มอุตสาหกรรม 2Q/2024 (งวดสิ้นสุด 30 มิ.ย.24)

22-Aug-24 : ข้อมูล ณ สิ้นวัน

| | งวด 12 เดือน | | | งบไตรมาส | | | | |
|------------------------------------|----------------|----------------|--------------|----------------|----------------|----------------|--------------|--------------|
| | 6 M / 24 | 6 M / 23 | YoY | 2 Q / 24 | 2 Q / 23 | 1 Q / 24 | YoY | QoQ |
| | <u>6M/24</u> | <u>6M/23</u> | <u>YoY</u> | <u>2Q/24</u> | <u>2Q/23</u> | <u>1Q/24</u> | <u>YoY</u> | <u>QoQ</u> |
| MAI | | | | | | | | |
| Agro & Food Industry (MAI) | 851 | 616 | 38.2% | 472 | 362 | 379 | 30.4% | 24.6% |
| Consumer Products (MAI) | 195 | 229 | -14.9% | -18 | 28 | 213 | n.m. | n.m. |
| Financials (MAI) | 163 | 186 | -12.2% | -463 | 25 | 626 | n.m. | n.m. |
| Industrial (MAI) | 1,454 | 1,128 | 28.9% | 771 | 742 | 969 | 4.0% | -20.4% |
| Property & Construction (MAI) | 1,536 | 323 | 375.2% | 580 | -159 | 957 | n.m. | -39.4% |
| Resources (MAI) | 593 | 155 | 283.1% | 332 | 34 | 262 | 870% | 26.8% |
| Services (MAI) | 1,052 | 919 | 14.4% | 138 | 97 | 914 | 41.5% | -84.9% |
| Technology (MAI) | 1,418 | 1,131 | 25.3% | 613 | 439 | 804 | 39.6% | -23.7% |
| ผลรวมบริษัท ใน MAI | 7,261 | 4,688 | 54.9% | 2,424 | 1,569 | 5,125 | 54.5% | -53% |
| รวมผลการดำเนินงาน SET + MAI | 520,491 | 476,816 | 9.2% | 262,822 | 222,774 | 274,152 | 18.0% | -4.1% |

Contribution to SET's Profit (qoq)



% Impact ของกำไร 1Q24 เทียบ 4Q23

22-Aug-24

บริษัทที่นำส่งงบการเงินมาแล้ว (SET+MAI)

จำนวน 898 บริษัท

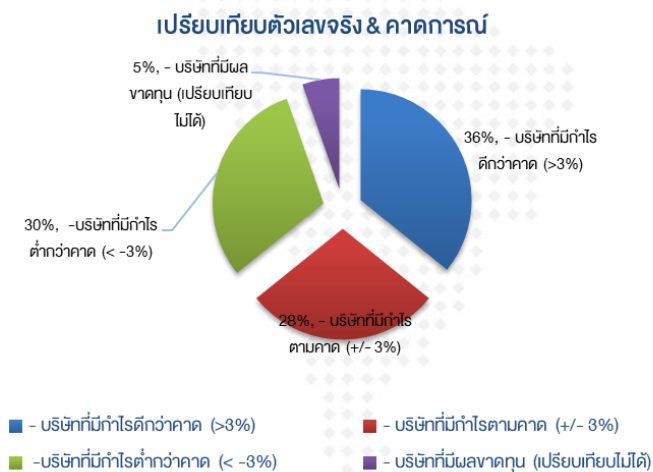
22-Aug-24

จำนวนบริษัทที่มีการคาดการณ์กำไร
(Bloomberg Consensus)

204 บริษัท

| | จำนวน | % |
|---|-------|-----|
| - บริษัทที่มีกำไรดีกว่าคาด (>3%) | 73 | 36% |
| - บริษัทที่มีกำไรตามคาด (+/- 3%) | 58 | 28% |
| - บริษัทที่มีกำไรต่ำกว่าคาด (< -3%) | 62 | 30% |
| - บริษัทที่มีผลขาดทุน (เปรียบเทียบไม่ได้) | 11 | 5% |

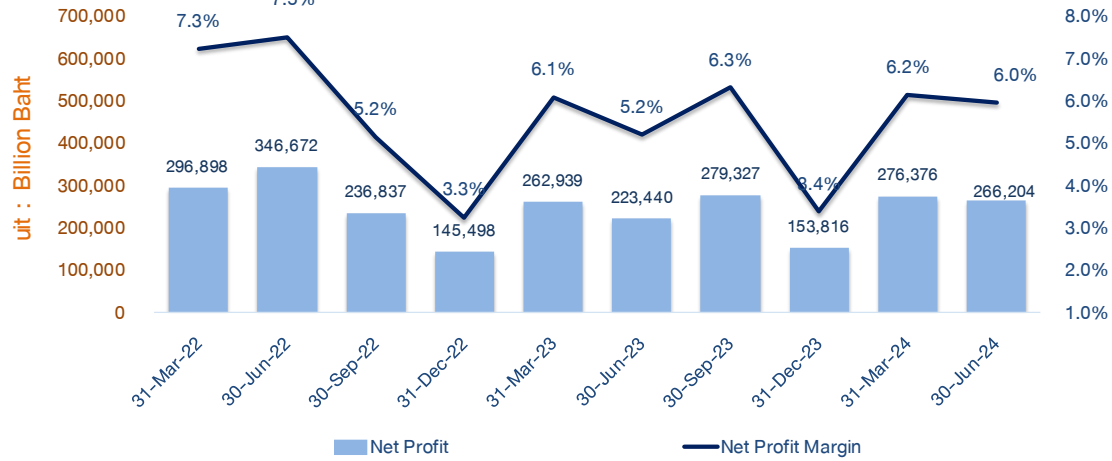
รวบรวมโดย DAOL Strategy



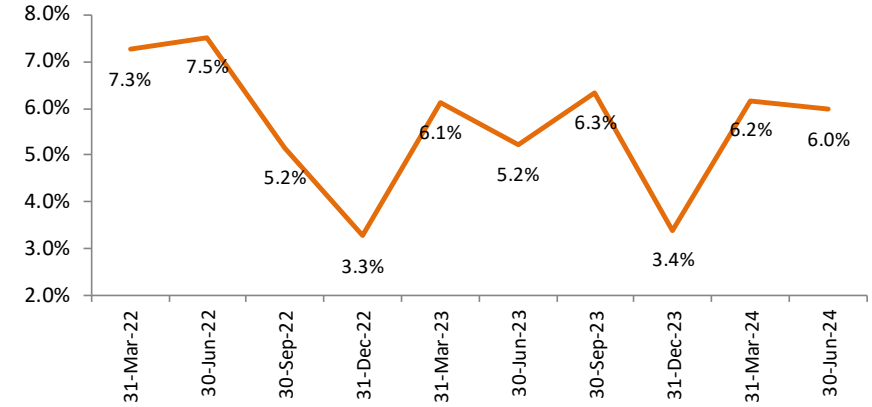
- กำไร 2Q ของตลาดหุ้นไทย SET อยู่ที่ 2.61 แสนลบ. +18.0% yoy ; -2.9% qoq ต่ำกว่าตลาดคาด 3.8% (Bloomberg) ทั้ง DAOL ประเมินกำไรงวดนี้ไว้ที่ 2.73 แสนลบ. (ไม่รวมรายการพิเศษ ของ IVL และ กลุ่ม SABUY รวมกัน ราว -2 หมื่นลบ.)
- ทั้งนี้ หุ้นกลุ่ม อาหาร พลังงาน และขนส่ง หนุนกำไรไตรมาสนี้ (เทียบ qoq) ขณะที่ กลุ่ม ICT เป็นกลุ่มที่ถ่วงกำไรตลาด.....
- ด้านผลประกอบการ MAI กำไรไตรมาสนี้ อยู่ที่ 2.46 พันลบ. +98.6% yoy; -48% qoq
- เราประเมิน หลังงบส่งครบแล้ว มีแนวโน้มที่หุ้นหลายตัวจะถูกปรับลดคำแนะนำลง รวมถึงเป้าหมายดัชนีฯด้วย และการส่งงบครั้งนี้ นักลงทุนควรให้ความสนใจหุ้นที่ตัวเองถืออยู่ เนื่องจากผลประกอบการและแนวโน้มธุรกิจ หลายตัวส่งสัญญาณว่ากำลังแย่ลง อาจต้อง cut หรือลดการถือหุ้นเหล่านั้นลง

SET Profitability as of 2Q-2024

SET : Net Profit & Net Profit Margin

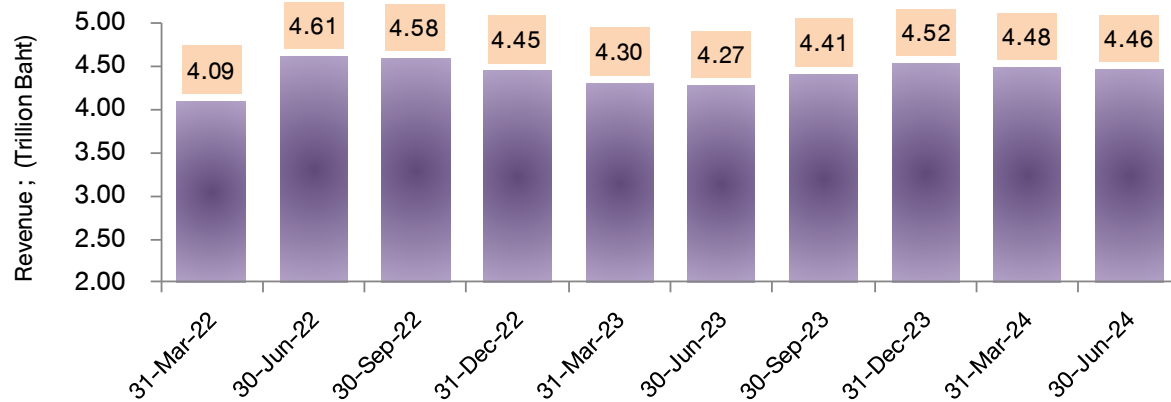


SET : Net Profit Margin



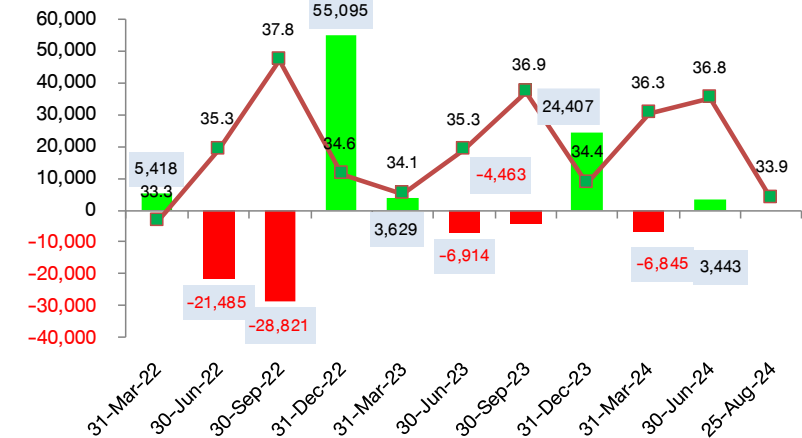
SET : Revenue

25-Aug-24



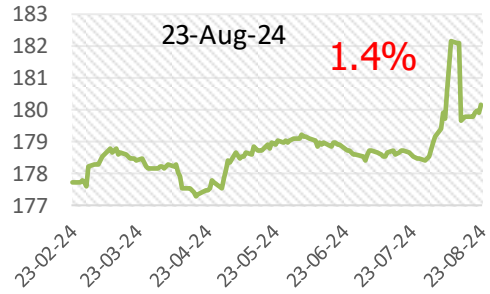
FX Gain/Loss บริษัทในตลาด

(ข้อมูลเบื้องต้นจาก Bloomberg)

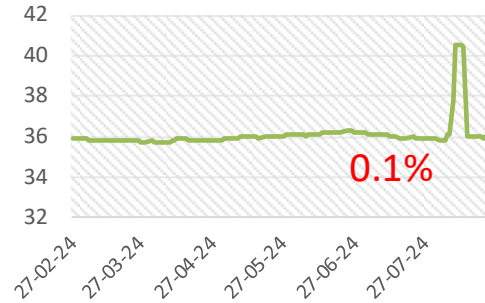


การปรับ EPS ตลาดหุ้นสำคัญๆ ปี 2024

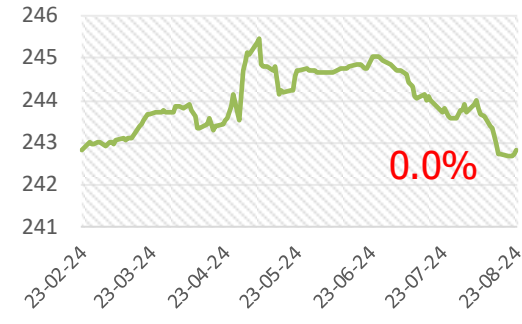
MSCI WORLD



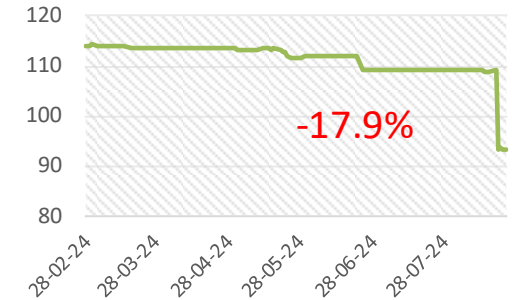
STXE 600 (EUR) Pr



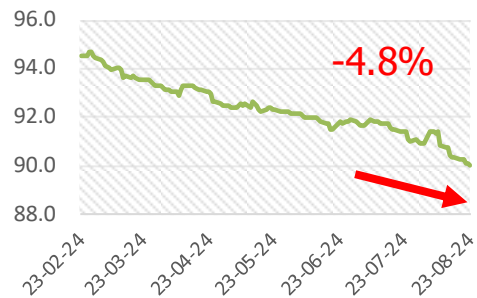
US (s&p-500)



Malaysia



Thailand



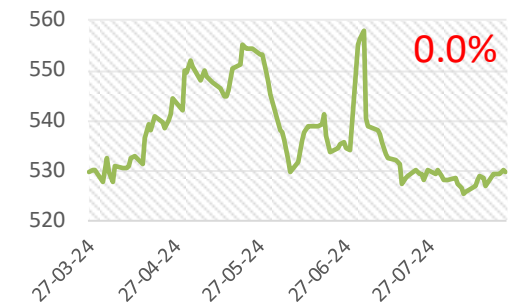
South Korea



Philippine



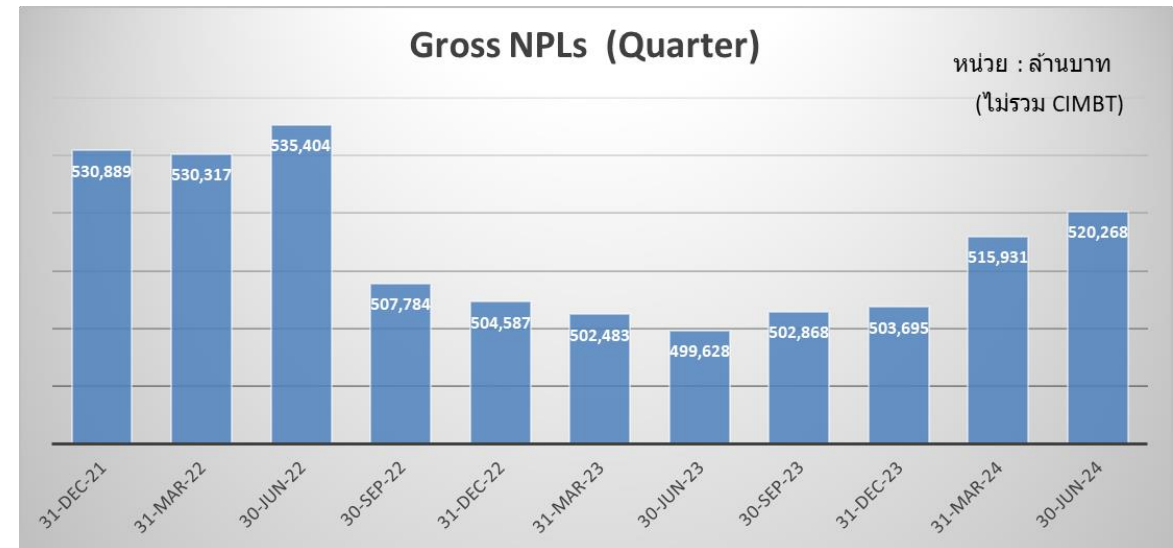
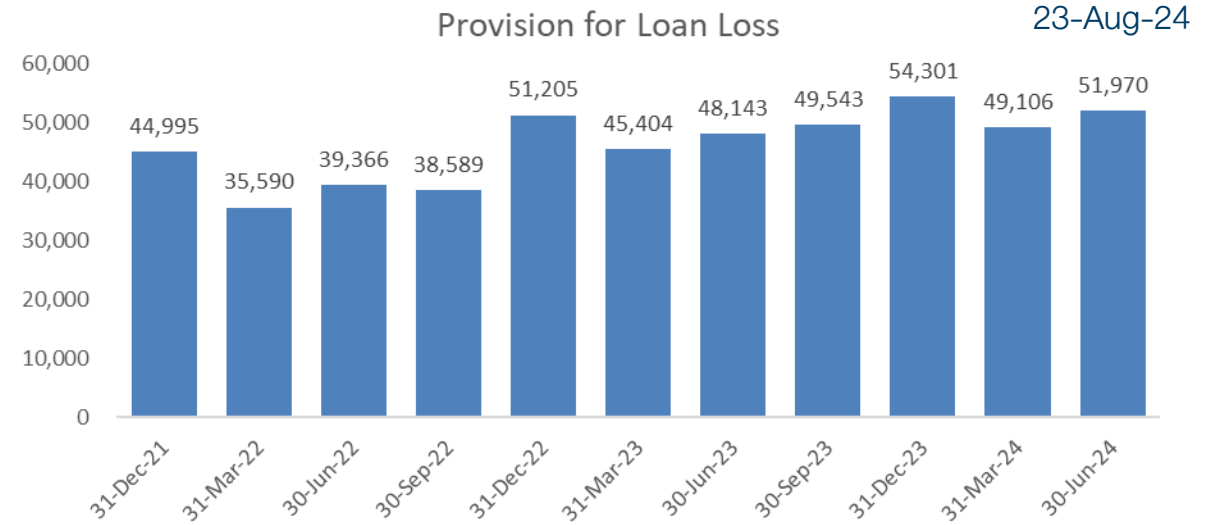
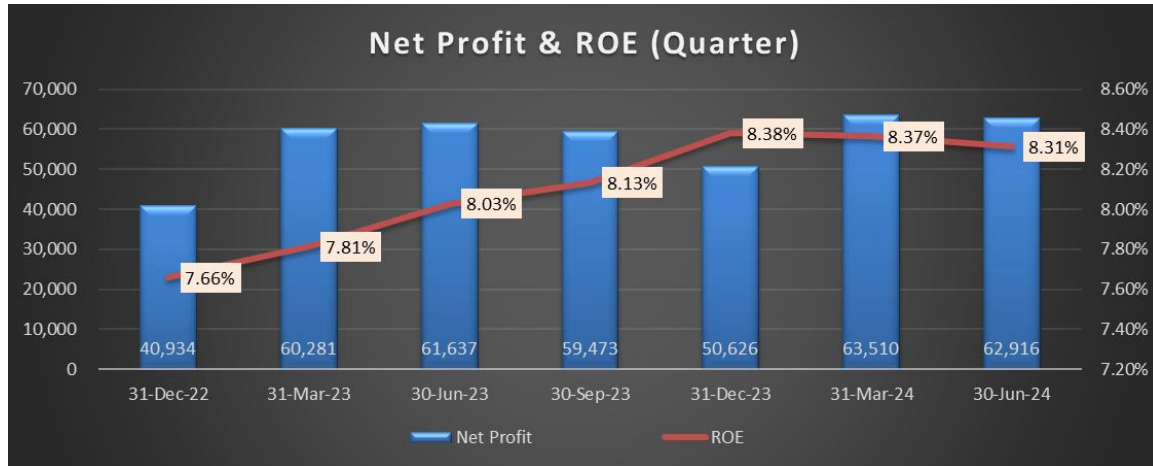
Indonesia



SET INDEX : ROE and Net Profit Margin



Source: DAOL Strategy
 SET Index (Stock Exchange of Thailand SET Index) ROE - Stock Price Yearly 25MAR2001-31AUG2024
 Copyright© 2024 Bloomberg Finance L.P. 24-Aug-2024 18:18:24



23-Aug-24

| | Net Income (Quarter) | Net Income (Quarter) | Net Income (Quarter) | Net Income (Quarter) | Net Income (Quarter) | Net Income (Quarter) | Net Income (Quarter) | Net Income (Quarter) |
|--------------|-------------------------|-------------------------|-------------------------|-------------------------|-------------------------|-------------------------|-------------------------|-------------------------|
| | | 4Q-22 | 1Q-23 | 2Q-23 | 3Q-23 | 4Q-23 | 1Q-24 | 2Q-24 |
| BBL | 9,347 | 7,569 | 10,129 | 11,294 | 11,350 | 8,863 | 10,524 | 11,807 |
| KBANK | 9,929 | 3,191 | 10,741 | 10,994 | 11,282 | 9,388 | 13,486 | 12,653 |
| KTB | 8,170 | 8,109 | 10,067 | 10,156 | 10,282 | 6,111 | 11,078 | 11,195 |
| BAY | 7,010 | 7,391 | 8,676 | 8,425 | 8,096 | 7,732 | 7,543 | 8,209 |
| SCB | 10,976 | 7,143 | 10,995 | 11,868 | 9,663 | 10,995 | 11,281 | 10,014 |
| TTB | 1,917 | 3,847 | 4,295 | 4,566 | 4,735 | 4,867 | 5,334 | 5,356 |
| TISCO | 1,798 | 1,809 | 1,793 | 1,854 | 1,874 | 1,780 | 1,733 | 1,753 |
| KKP | 1,471 | 1,430 | 2,085 | 1,408 | 1,281 | 670 | 1,506 | 769 |
| CIMBT | 201 | 99 | 830 | 539 | 367 | -131 | 626 | 668 |
| LHFG | 761 | 345 | 670 | 532 | 543 | 352 | 399 | 491 |
| | 51,579 | 40,934 | 60,281 | 61,637 | 59,473 | 50,626 | 63,510 | 62,916 |

Preview of Preview : หุ้นไทยดีดงวดนี้ (2Q)

ประเมินกำไร 2Q-2024

21-Jul-24

source : Bloomberg

รวบรวมโดย DAOL Strategy

| | 2Q-24(f) | 1Q-24 | 2Q-23 | Growth YoY | Growth QoQ | Market | 2024 (f) | 12M % of Full year forecast |
|----------|----------|-------|-------|------------|------------|--------|----------|-----------------------------|
| GULF | 5,927 | 3,499 | 2,885 | 105.4% | 69.4% | SET | 18,397 | 51% |
| MINT | 3,606 | 1,146 | 3,255 | 10.8% | 214.6% | SET | 8,160 | 58% |
| GPSC | 1,542 | 864 | 309 | 398.6% | 78.5% | SET | 5,204 | 46% |
| 3BBIF | 1,493 | 1,089 | 67 | 2,139.5% | 37.0% | SET | 5,880 | 44% |
| PSL | 594 | 409 | 286 | 107.8% | 45.1% | SET | 1,431 | 70% |
| AMATA | 592 | 464 | 313 | 88.8% | 27.6% | SET | 2,317 | 46% |
| GFPT | 528 | 466 | 349 | 51.4% | 13.4% | SET | 1,714 | 58% |
| TFG | 457 | 174 | 69 | 564.3% | 163.1% | SET | 1,725 | 37% |
| AURA | 364 | 275 | 200 | 82.5% | 32.5% | SET | 988 | 65% |
| TVO | 357 | 308 | 35 | 912.7% | 15.6% | SET | 1,331 | 50% |
| STEC | 325 | 12 | 154 | 111.5% | 2,641.7% | SET | 437 | 77% |
| PLANB | 259 | 181 | 227 | 13.8% | 42.7% | SET | 1,092 | 40% |
| INETREIT | 116 | 46 | 75 | 55.1% | 153.3% | SET | 357 | 45% |
| SAV | 104 | 94 | 83 | 25.1% | 10.6% | SET | 440 | 45% |
| LPN | 97 | 84 | 87 | 11.4% | 16.1% | SET | 342 | 53% |
| PLUS | 85 | 13 | 62 | 38.0% | 565.0% | SET | 249 | 39% |
| KCG | 79 | 72 | 51 | 55.6% | 10.3% | SET | 356 | 42% |
| EKH | 70 | 56 | 26 | 166.3% | 24.9% | SET | 300 | 42% |
| AU | 60 | 54 | 43 | 39% | 10.8% | MAI | 222 | 51% |
| AMANAHA | 55 | 12 | 34 | 62.1% | 360.7% | SET | 200 | 34% |
| TBN | 20 | 8 | 13 | 57.4% | 153.0% | MAI | -- | #VALUE! |

คาดการณ์

| | 2Q-24(f) |
|--------|----------|
| PTT | 26,712 |
| PTTEP | 20,853 |
| KBANK | 11,235 |
| BBL | 10,690 |
| SCB | 9,493 |
| KTB | 9,484 |
| ADVANC | 8,433 |
| GULF | 5,927 |
| CPALL | 5,825 |
| TTB | 5,226 |
| AOT | 4,644 |
| DELTA | 4,583 |
| CPF | 4,521 |
| TOP | 4,183 |
| CPN | 4,121 |
| SCC | 3,682 |
| MINT | 3,606 |
| INTUCH | 3,412 |
| BDMS | 3,376 |
| OR | 3,358 |
| DIF | 2,907 |
| CPAXT | 2,129 |
| CRC | 2,043 |
| RATCH | 2,036 |
| BH | 1,883 |
| TCAP | 1,708 |
| TISCO | 1,670 |
| HMPRO | 1,610 |
| GPSC | 1,542 |
| 3BBIF | 1,493 |
| SCGP | 1,468 |
| MTC | 1,415 |
| SAWAD | 1,306 |
| SIRI | 1,262 |

Preview of Preview : หุ่นตัวไหนดีงวดนี้ (2Q)

ประเมินกำไร 2Q-2024

21-Jul-24

source : Bloomberg

รวบรวมโดย DAOL Strategy

| | 2Q-24(f) | 1Q-24 | 2Q-23 | Growth YoY | Growth QoQ | Market | 2024 (f) | 12M % of Full year forecast |
|---------|----------|--------|--------|------------|------------|--------|----------|-----------------------------|
| SCB | 9,493 | 11,281 | 11,868 | -20.0% | -15.8% | SET | 43,862 | 47% |
| KTB | 9,484 | 11,078 | 10,156 | -6.6% | -14.4% | SET | 39,265 | 52% |
| TCAP | 1,708 | 1,762 | 1,777 | -3.9% | -3.1% | SET | 6,959 | 50% |
| TISCO | 1,670 | 1,733 | 1,854 | -9.9% | -3.6% | SET | 6,837 | 50% |
| HMPRO | 1,610 | 1,713 | 1,620 | -0.6% | -6.0% | SET | 6,894 | 48% |
| SCGP | 1,468 | 1,725 | 1,485 | -1.1% | -14.9% | SET | 6,060 | 53% |
| SIRI | 1,262 | 1,315 | 1,621 | -22.2% | -4.1% | SET | 4,819 | 53% |
| LH | 1,174 | 1,231 | 1,450 | -19.0% | -4.6% | SET | 6,602 | 36% |
| KKP | 1,140 | 1,506 | 1,408 | -19.1% | -24.3% | SET | 5,659 | 47% |
| TOA | 651 | 804 | 741 | -12.1% | -19.0% | SET | 2,708 | 54% |
| COM7 | 651 | 822 | 704 | -7.6% | -20.8% | SET | 3,013 | 49% |
| NER | 444 | 454 | 457 | -2.9% | -2.1% | SET | 1,889 | 48% |
| AWC | 395 | 1,605 | 1,122 | -64.8% | -75.4% | SET | 2,475 | 81% |
| LHHOTEL | 361 | 448 | 386 | -6.4% | -19.3% | SET | 1,407 | 57% |
| STANLY | 301 | 503 | 315 | -4.4% | -40.2% | SET | 1,715 | 47% |
| THANI | 282 | 343 | 425 | -33.7% | -17.8% | SET | 1,342 | 47% |
| SVI | 250 | 318 | 281 | -11.1% | -21.4% | SET | 1,197 | 47% |
| JMT | 215 | 418 | 551 | -61.1% | -48.7% | SET | 1,805 | 35% |
| BAREIT | 205 | 206 | 210 | -2.5% | -0.3% | SET | 819 | 50% |
| SAT | 156 | 187 | 223 | -30.1% | -16.6% | SET | 803 | 43% |
| ACE | 144 | 255 | 316 | -54.4% | -43.6% | SET | 1,369 | 29% |
| WHAIR | 144 | 144 | 148 | -2.8% | -0.2% | SET | 557 | 52% |
| RBF | 135 | 172 | 153 | -12.3% | -21.7% | SET | 760 | 40% |
| ASK | 124 | 174 | 337 | -63.2% | -28.7% | SET | 752 | 40% |
| BBIK | 53 | 69 | 67 | -21.7% | -23.9% | MAI | 325 | 37% |
| SAFE | 48 | 67 | 52 | -7.8% | -28.0% | SET | 251 | 46% |
| THCOM | 29 | 288 | 457 | -93.8% | -90.1% | SET | 239 | 132% |
| WARRIX | 20 | 20 | 21 | -4.6% | -1.1% | MAI | 159 | 25% |
| D | 15 | 19 | 18 | -15.4% | -19.0% | MAI | 60 | 56% |

คาดการณ์

คาดการณ์กำไรหุ้นธนาคาร งวด 2Q-24

| | Net Income (Quarter) | Net Income (Quarter) | Net Income (Quarter) | Net Income (Quarter) | Net Income (Quarter) | Net Income (Quarter) | Net Income (Quarter) | Net Income (Quarter) | Lastest Period | BES Net Income | | | | |
|-------|-------------------------|-------------------------|-------------------------|-------------------------|-------------------------|-------------------------|-------------------------|-------------------------|----------------|-------------------|-----------------|------|------|-----|
| | | 3Q-22 | 4Q-22 | 1Q-23 | 2Q-23 | 3Q-23 | 4Q-23 | 1Q-24 | | | 2Q-24(f) | | คาด | คาด |
| | | | | | | | | | Last Actual | Estimate next Q | Forecast Period | QoQ | YoY | |
| BBL | 9,028 | 7,657 | 7,569 | 10,129 | 11,294 | 11,350 | 8,863 | 10,524 | 2024:Q1 | 10,702 | 06/24 Q2 | 2% | -5% | |
| KBANK | 10,044 | 10,574 | 3,191 | 10,741 | 10,994 | 11,282 | 9,388 | 13,486 | 2024:Q1 | 12,083 | 06/24 Q2 | -10% | 10% | |
| KTB | 7,301 | 8,450 | 8,109 | 10,067 | 10,156 | 10,282 | 6,111 | 11,078 | 2024:Q1 | 10,604 | 06/24 Q2 | -4% | 4% | |
| BAY | 12,737 | 8,070 | 7,391 | 8,676 | 8,425 | 8,096 | 7,732 | 7,543 | 2024:Q1 | 8,293 | 06/24 Q2 | 10% | -2% | |
| SCB | 9,157 | 10,309 | 7,143 | 10,995 | 11,868 | 9,663 | 10,995 | 11,281 | 2024:Q1 | 10,408 | 06/24 Q2 | -8% | -12% | |
| TTB | 1,579 | 3,715 | 3,847 | 4,295 | 4,566 | 4,735 | 4,867 | 5,334 | 2024:Q1 | 5,244 | 06/24 Q2 | -2% | 15% | |
| TISCO | 1,730 | 1,771 | 1,809 | 1,793 | 1,854 | 1,874 | 1,780 | 1,733 | 2024:Q1 | 1,713 | 06/24 Q2 | -1% | -8% | |
| KKP | 1,228 | 2,083 | 1,430 | 2,085 | 1,408 | 1,281 | 670 | 1,506 | 2024:Q1 | 1,245 | 06/24 Q2 | -17% | -12% | |
| CIMBT | 442 | 696 | 99 | 830 | 539 | 367 | -131 | 626 | 2024:Q1 | -- | 06/24 Q2 | -- | -- | |
| LHFG | 807 | 489 | 345 | 670 | 532 | 543 | 352 | 399 | 2024:Q1 | -- | 06/24 Q2 | -- | -- | |
| | 52,804 | 52,628 | 40,490 | 58,781 | 60,566 | 58,563 | 50,405 | 62,484 | | 60,293 | | | | |

คาดการณ์

2Q-24(f)

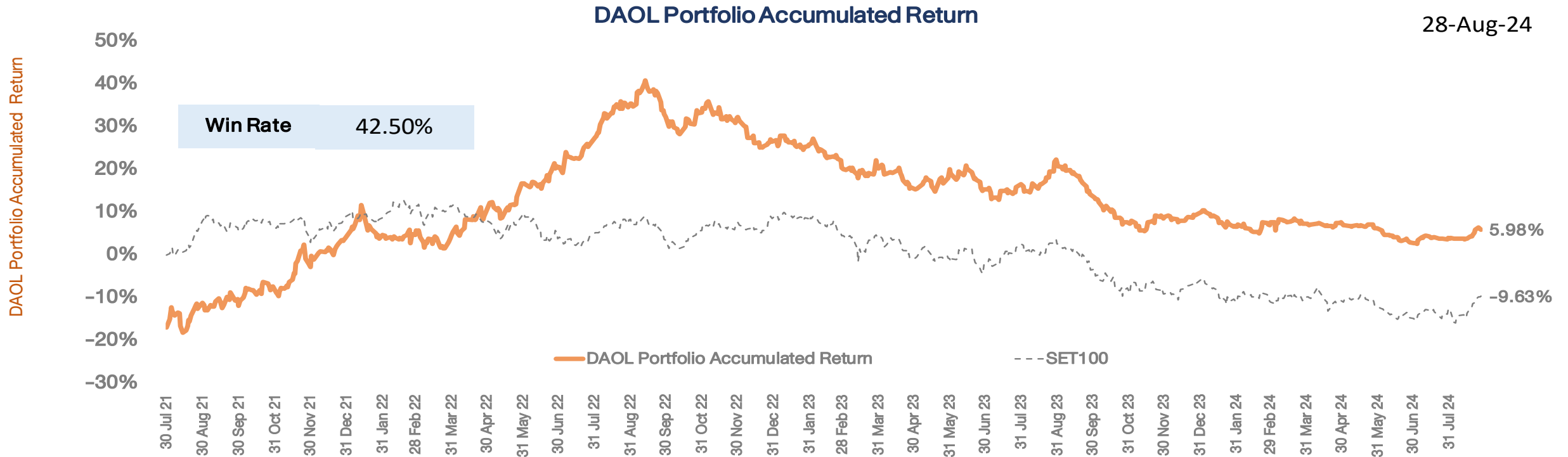
| Estimate next Q | Forecast Period |
|-----------------|-----------------|
| 10,702 | 06/24 Q2 |
| 12,083 | 06/24 Q2 |
| 10,604 | 06/24 Q2 |
| 8,293 | 06/24 Q2 |
| 10,408 | 06/24 Q2 |
| 5,244 | 06/24 Q2 |
| 1,713 | 06/24 Q2 |
| 1,245 | 06/24 Q2 |
| -- | 06/24 Q2 |
| -- | 06/24 Q2 |

| | |
|--------|----------------------|
| 60,293 | : เฉพาะที่มีคาดการณ์ |
| 0% | : yoy |
| -4% | : QoQ |

Source : Bloomberg

กลยุทธ์ลงทุนโดย DAOL





*หมายเหตุ: มูลค่าเริ่มต้นของพอร์ต ณ วันที่ 30 ก.ค. 64 อิงจากมูลค่าพอร์ต Skynet จากนั้นปรับวิธีการซื้อขายโดยใช้ราคาเปิด (ATO) ของทั้งการซื้อและขายเพื่อให้การ Action เป็นไปตามกลยุทธ์ที่วางไว้มากที่สุด

28/8/2024 0:00

Market Price

| DAOL Portfolio | SECTOR | %Hold | Cost | Vol | Cost Value | CLOSE | Market Value | Gain/Loss | %Gain/Loss |
|-----------------|--------|-------|--------|-------|------------|---------|------------------|------------|--------------|
| SCB | BANK | 10% | 109.00 | 900 | 98,100 | 107.50 | 96,750.00 | (1,350.00) | -1.38% |
| AOT | TRANS | 10% | 60.75 | 1,700 | 103,275 | 60.25 | 102,425.00 | (850.00) | -0.82% |
| SET | | | | | | 1365.72 | | | |
| Total | | 20% | | | 201,375 | | 199,175 | (2,200) | |
| CASH | | 80% | | | | | 860,582 | | |
| Total Portfolio | | | | | | | 1,059,757 | | 5.98% |



กลยุทธ์

- ตลาดอยู่ในโหมดพักตัว รอเลือกทาง(क्रम.) น่าจะใช้เวลาที่วัน โอกาสที่จะไปที่ 1380 มีมากกว่าที่จะลงไปหา 1330 จุด(ถ้าผิดหวังในเรื่องการเมือง หรือพรรคร่วมฯ ใหม่ ไม่โดนใจนักลงทุน) กลยุทธ์ **ชะลอการซื้อหุ้น** **อิงการเมือง(มาตรการเศรษฐกิจ)** และให้นำหนักกับหุ้นที่มีปัจจัยบวกเฉพาะตัวมากขึ้น



พอร์ตหุ้น DAOL

- พอร์ตหุ้นวันนี้ เราคงหุ้นเต็มไว้
- หุ้นในพอร์ต AOT(10%), SCB(10%)

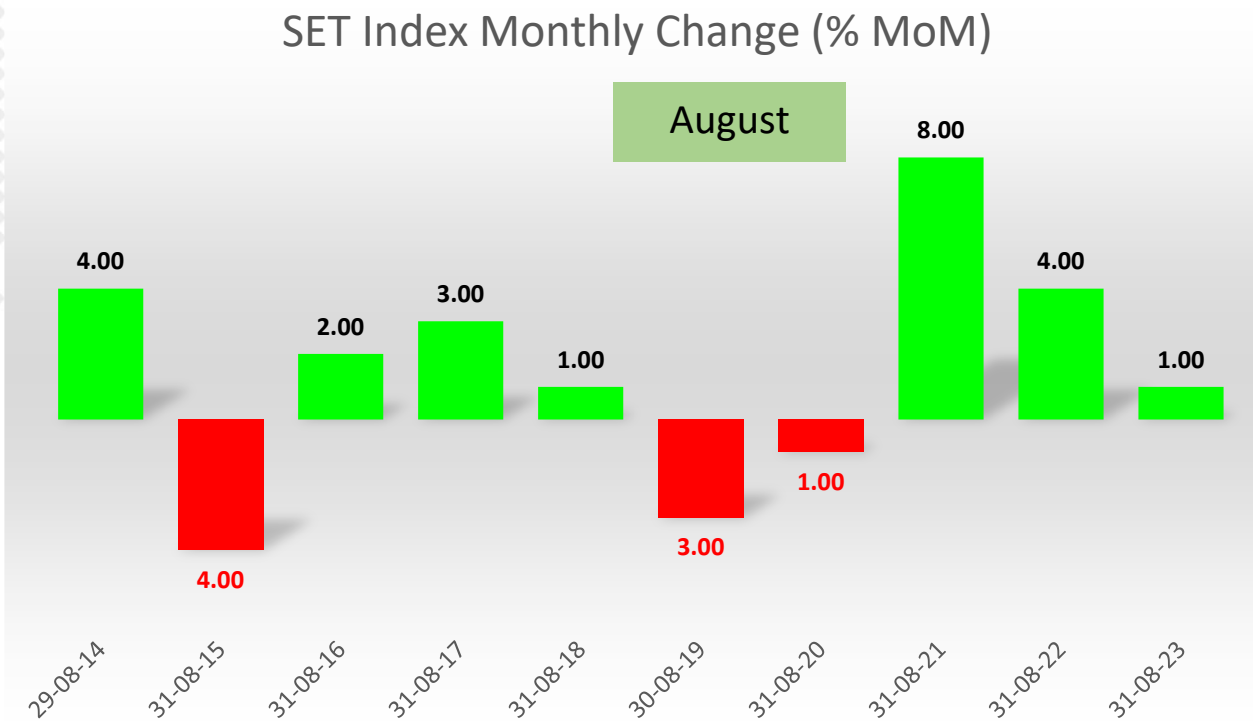


Theme ลงทุน

- หุ้น 6 ตัวแรก ที่คาดว่าจะได้อานิสงค์จากการซื้อกลับ หลังถูก Short มามาก คือ **TOP, TISCO, HANA, AOT, PTTEP และ DELTA**
- ←.....→
- หุ้นใหญ่ที่แนะนำเวลานี้ จะเป็น ยังเป็น **กลุ่มธนาคาร (SCB, KTB) กลุ่ม ICT (TRUE*, ADVANC) โรงไฟฟ้า (GULF) และนิคมฯ (WHA)** จะเห็นว่าหุ้นเหล่านี้ **ไม่ได้อิงกับการเมืองมากนัก**

การเปลี่ยนแปลงของ SET INDEX ในเดือน ส.ค. ช่วง 10 ปีที่ผ่านมา

DAOL SEC



- การเปลี่ยนแปลงการเมือง
- Jackson Hole Meeting
- Thailand Focus



TECHNICAL VIEW

29 August 2024 # 162

DAOL SEC

SET : มีแนวโน้มผันผวนที่รอการปรับฐาน

แนวรับ 1356-1360

แนวต้าน 1372-1378

SET50 Index Futures

S50U24

SNNP

CCET

แนวรับ 12.80-13.00

แนวต้าน 13.50-14.00

Cut Loss < 12.50

แนวรับ 3.66-3.70

แนวต้าน 3.90-4.00

Cut Loss < 3.60

แนวโน้ม : แนวโน้มผันผวน

กลยุทธ์

ไม่มีสถานะ: เปิด Long ช่วงย่อ

สถานะ Long : ปิด หากหลุด 854

สถานะ Short : ทิ้ง หากหลุด 854

แนวรับ 857, 854, 850

แนวต้าน 865 870, 874

Analyst: Phannapa Kemasurat (Reg. no. 060110)

Disclaimer: บทวิเคราะห์ฉบับนี้จัดทำขึ้นโดยบริษัทหลักทรัพย์ ดาโอ (ประเทศไทย) จำกัด (มหาชน) มีวัตถุประสงค์เพื่อนำเสนอและเผยแพร่บทวิเคราะห์ให้เป็นข้อมูลประกอบการตัดสินใจของนักลงทุนทั่วไป โดยจัดทำขึ้นบนพื้นฐานของข้อมูลที่ได้เปิดเผยต่อสาธารณชนอันเชื่อถือได้ และมีได้มีเจตนาเชิญชวนหรือชี้นำให้ซื้อหรือขายหลักทรัพย์แต่อย่างใด ดังนั้นบริษัทหลักทรัพย์ ดาโอ (ประเทศไทย) จำกัด (มหาชน) จะไม่รับผิดชอบต่อความเสียหายใดๆ ที่เกิดขึ้นจากการใช้บทวิเคราะห์ฉบับนี้ทั้งทางตรงและทางอ้อม และขอให้นักลงทุนใช้ดุลพินิจพิจารณาอย่างรอบคอบก่อนการตัดสินใจลงทุน



CASH BALANCE

DAOL SEC

29 สิงหาคม 2567

หลักทรัพย์ที่คาดว่าจะติด Cash Balance ตามเกณฑ์การ
คำนวณโดยใช้ข้อมูลวันที่ 23-28 ส.ค. 67

| No. | Stock | PE (เท่า) | มูลค่าการซื้อขาย (ลบ.) | 1-Week Turnover (%) |
|-------|--------|--------------|---------------------------|------------------------|
| SET : | NEX | 126.35 | 660 | 90% |
| | SGC | 130.64 | 516 | 57% |
| MAI : | TAKUNI | 42.17 | 322 | 44% |

ภายในวันพฤหัสบดี ห้ามซื้อขายเกิน 78 ลบ.

เกณฑ์การคำนวณ Cash Balance

1. P/E > 40 เท่า
2. ปริมาณการซื้อขาย SET > 500 ลบ./สัปดาห์ // MAI > 400 ลบ./สัปดาห์
3. 1 Week-Turnover > 40%

Disclaimer: บริษัทฯ รับผิดชอบการจัดทำขึ้นโดยบริษัทหลักทรัพย์ ดาโอ (ประเทศไทย) จำกัด (มหาชน) มีวัตถุประสงค์เพื่อนำเสนอและเผยแพร่บทวิเคราะห์ให้เป็นข้อมูลประกอบการตัดสินใจของนักลงทุนทั่วไป โดยจัดทำขึ้นบนพื้นฐานของข้อมูลที่ได้เปิดเผยต่อสาธารณชนอันเชื่อถือได้ และมีได้มีเจตนาเชิญชวนหรือชี้แนะให้ซื้อหรือขายหลักทรัพย์แต่อย่างใด ดังนั้น บริษัทหลักทรัพย์ เคทีบีเอสที จำกัด (มหาชน) จะไม่รับผิดชอบต่อความเสียหายใดๆ ที่เกิดขึ้นจากการใช้บทวิเคราะห์ฉบับนี้ทั้งทางตรงและทางอ้อม และขอให้นักลงทุนใช้ดุลพินิจพิจารณาอย่างรอบคอบก่อนการตัดสินใจลงทุน

หลักทรัพย์ที่ติด Cash Balance

| หลักทรัพย์ | เริ่มต้น – สิ้นสุด |
|-----------------|-------------------------|
| *ARIN | 22 ส.ค. 67 – 11 ก.ย. 67 |
| *MONO | 26 ส.ค. 67 – 13 ก.ย. 67 |
| *ZIGA / ZIGA-W2 | 28 ส.ค. 67 – 17 ก.ย. 67 |

หมายเหตุ

- * ระดับ 1 : ให้ซื้อด้วยการวางเงินสด 100% ก่อนซื้อ (บัญชี Cash Balance)
+ ห้ามคำนวณวงเงินซื้อขาย
- ** ระดับ 2 : ให้ซื้อด้วยการวางเงินสด 100% ก่อนซื้อ (บัญชี Cash Balance)
+ ห้ามคำนวณวงเงินซื้อขาย + ห้าม Net Settlement
- *** ระดับ 3 : ให้ซื้อด้วยการวางเงินสด 100% ก่อนซื้อ (บัญชี Cash Balance)
+ ห้ามคำนวณวงเงินซื้อขาย + ห้าม Net Settlement + ห้ามซื้อขายชั่วคราว 1 วันทำการ

News Comment

(0) SIRI (ถือ/เป้า 1.80 บาท) ลงทุน 1.4 พันล้านบาท สร้างโรงงานพรีคาสท์แห่งที่ 5 และ 6 ที่ จ.ปทุมธานี

Company Update

(+) PRM (ซื้อ/เป้า 10.00 บาท) กำไรปกติ 2H24E จะโตโดดเด่น YoY จากธุรกิจ FSU และ OSV

ตลท. คาดออกกฎกติกานปี 67 เปิดชื่อผู้บริหาร บจ. นำหุ้นค้ำบัญชีมาร์จิ้น

Source - การเงินธนาคารออนไลน์

Saturday, August 03, 2024 at 10:53

ตลท. เร่งศึกษาเกณฑ์เปิดเผยข้อมูลผู้ถือหุ้นใหญ่-ผู้บริหาร บจ. นำหุ้นค้ำบัญชีมาร์จิ้น หลังพบถูกบังคับขายบ่อย บางรายนำหุ้นค้ำมาร์จิ้นสูงถึง 50 % คาดได้ข้อสรุปและประกาศใช้ภายในปีนี้

ศ.พิเศษ กิตติพงษ์ อรุณพัฒน์พงศ์ ประธานกรรมการตลาดหลักทรัพย์แห่งประเทศไทย (ตลท.) เปิดเผยว่า ตลาดหลักทรัพย์ฯ อยู่ระหว่างศึกษาหลักเกณฑ์การเปิดเผยข้อมูลรายชื่อผู้บริหารและผู้ถือหุ้นใหญ่ของบริษัทจดทะเบียน (บจ.) ที่นำหุ้นไปค้ำประกันสินเชื่อเพื่อซื้อหลักทรัพย์ (บัญชีมาร์จิ้น) หลังพบว่าผู้บริหารบจ. หลายแห่งถูกบังคับขายหุ้น (Force Sell) จำนวนมากซึ่งเกิดจากนำหุ้นที่ตัวเองถือไปวางค้ำมาร์จิ้น

สำหรับข้อมูลที่จะให้เปิดเผย เช่น ผู้บริหารนำหุ้นไปวางค้ำประกันจำนวนเท่าไร ที่จะต้องแจ้งให้นักลงทุนได้ทราบ

> "ก่อนหน้านี้มีผู้บริหารบจ. ได้นำหุ้นไปวางค้ำประกันบัญชีมาร์จิ้นเกิน 50% และเมื่อถูกบังคับขาย ทำให้สัดส่วนการถือหุ้น หรือความเป็นเจ้าของจะหายไปเลย ถือเป็นความเสี่ยง ต้องไปดูในทางกฎหมายจะทำอะไรได้บ้าง"

20 ลำดับแรกของหุ้น ที่มีการใช้ margin ซื้อขายสูงสุด เทียบกับ อนุฯ

| Security | Number of shares pledged in margin accounts (shares) | Number of shares pledged in the margin account comparing with paid-up shares (%) | % Free float |
|----------|--|--|--------------|
| SCM | 314,751,500.00 | 52.09 | 24.55 |
| GPI | 306,697,376.47 | 51.12 | 42.12 |
| SAAM | 149,644,502.04 | 49.88 | 25.64 |
| YGG | 278,261,427.86 | 46.22 | 51.13 |
| BABA80 | 230,480,210.17 | 46.10 | |
| TFG | 2,641,676,236.59 | 45.46 | 17.35 |
| A5 | 546,261,764.33 | 45.17 | 20.76 |
| SA | 475,406,306.33 | 39.65 | 17.50 |
| JSP | 150,413,276.32 | 31.70 | 32.64 |
| SFLEX | 254,580,311.05 | 31.05 | 54.62 |
| KUN | 230,458,100.67 | 30.76 | 24.67 |
| GLORY | 82,228,007.81 | 30.40 | 31.08 |
| III | 232,987,746.27 | 28.84 | 54.85 |
| BM | 165,799,384.33 | 27.36 | 32.82 |
| CGD | 2,259,493,914.29 | 27.33 | 55.65 |
| UKEM | 309,118,844.16 | 26.60 | 54.88 |
| DEMCO | 187,499,597.83 | 25.67 | 49.76 |
| IP | 154,197,124.48 | 25.47 | 48.79 |
| AQUA | 1,407,239,000.00 | 24.64 | 49.17 |
| FVC | 138,358,112.68 | 24.48 | 63.79 |

EA, NEX, BYD

DAOL SEC

28-Jun-24

(update 24-Jul-24)



19-Aug-24

Kiatnakin Phatra Bank holds a meeting to represent bondholders of Energy Absolute, 2pm.

EA ลั่นคืบหนีหุ้นกู้ ลุยหาพันธมิตร รุกขยาย EV Truck

DAOL SEC

Source - ก้นหุ้น

Friday, August 16, 2024 08:01

#EA #ก้นหุ้น - EA มั่นใจพร้อมคืบหนีหุ้นกู้ได้ตามแผน ขณะที่ผู้ถือหุ้นกู้รุ่น EA248A วงเงิน 1,500 ล้านบาท อนุมัติยัดเวลาไถ่ก่อน ส่วนหุ้นกู้รุ่น EA249A เลื่อนประชุมเป็น 23 สิงหา เดินหน้าหา Strategic Partner ร่วมลงทุน เสริมแกร่ง ปักหมุดรุก EV Truck เจาะกลุ่มลูกค้ารายใหญ่รับกระแส Zero Emission

นายวสุ กลมเกลี้ยง ประธานเจ้าหน้าที่บริหารการเงิน บริษัท พลังงานบริสุทธิ์ จำกัด (มหาชน) หรือ EA กล่าวว่าหลังจากที่บริษัทได้ถูกปรับลดระดับความน่าเชื่อถือจาก BBB+ (Negative) เป็น BB+ (Negative) ผู้บริหารได้ใช้นโยบายและการจัดการความเสี่ยงด้านสภาพคล่อง ในการบริหารจัดการอย่างเร่งด่วน กล่าวคือ ในวันที่ 8 สิงหาคม 2567 กลุ่มกิจการได้เข้าทำสัญญาเงินกู้ยืมระยะยาวและเงินกู้ยืมร่วม (Syndicated Loan) กับสถาบันการเงินหลายแห่งคิดเป็น จำนวนเงินรวมประมาณ 8,500 ล้านบาท เพื่อวัตถุประสงค์ในการชำระคืนเงินกู้ยืมระยะสั้นจากสถาบันการเงินโดยมีการกำหนดเงื่อนไขการชำระคืนเงินต้นและดอกเบี้ย ภายใน 3 ปี โดยกลุ่มกิจการจะทยอยจ่ายคืนเงินกู้ผ่านกระแสเงินสด (Cash Flow) จากการดำเนินงานตามสัญญาซื้อขายไฟฟ้าภาครัฐ (PPA)

ในวันที่ 9 สิงหาคม 2567 ที่ประชุม ผู้ถือหุ้นกู้ ครั้งที่ 1/2567 สำหรับหุ้นกู้ รุ่น EA248A ผู้ถือหุ้นกู้มีมติอนุมัติการขยายวันครบกำหนดไถ่ก่อนหุ้นกู้ โดยไม่ถือเป็นเหตุให้ผิดนัดจำนวน 1,500 ล้านบาท จากเดิมครบกำหนดในวันที่ 15 สิงหาคม พ.ศ. 2567 เป็นวันที่ 31 พฤษภาคม พ.ศ. 2568 การเปลี่ยนแปลงอัตราดอกเบี้ยจากเดิมร้อยละ 3.11 ต่อปีเป็น 5%ต่อปี และมีหลักประกันให้เพิ่มเติม โดยไม่ถือเป็นเหตุผิดนัดชำระในวันที่ 14 สิงหาคม 2567 ที่ประชุมผู้ถือหุ้นกู้รุ่น EA249A บริษัทได้ขออนุมัติการขยายวันครบกำหนด ไถ่ก่อนหุ้นกู้โดยไม่ถือเป็นเหตุให้ผิดนัดจำนวน 4,000 ล้านบาท

อย่างไรก็ตาม ผู้ถือหุ้นกู้ที่เข้าร่วมประชุมในวันดังกล่าวไม่ครบองค์ประชุมซึ่งกำหนดไว้ ไม่น้อยกว่า 66% ของหุ้นกู้ที่ยังไม่ได้ไถ่ก่อนจึงจะจัดการประชุมผู้ถือหุ้นกู้ครั้งที่ 2/2567 ในวันที่ 23 สิงหาคม โดยการประชุมผู้ถือหุ้นกู้ ครั้งนี้จะต้องมีองค์ประชุมมาเข้าร่วมประชุมไม่น้อยกว่า 20% ของหุ้นกู้ที่ยังไม่ได้ไถ่ก่อน บริษัทคาดว่าจะครบองค์ประชุมและได้รับการอนุมัติ

ส่วนแผนการดำเนินงานครึ่งหลังปี 2567 ในส่วนของธุรกิจรถโดยสารไฟฟ้าและรถเพื่อการพาณิชย์ บริษัทจะมุ่งเน้นไปที่การจำหน่ายรถหัวลากไฟฟ้า (EV Truck) เป็นหลัก อีกทั้งยังมีลูกค้า อีกหลายรายที่อยู่ระหว่างการเจรจา และ เตรียมการส่งมอบ EV Truck เพราะช่วยลดต้นทุนให้กับผู้ประกอบการจาก ปัญหาราคาน้ำมันที่ทรงตัวอยู่ในระดับ สูง และสอดคล้องกระแส Green Energy ซึ่งอยู่ในเมกะเทรนด์โลก

ที่มา: นสพ.ก้นหุ้น ฉบับวันที่ 16 ส.ค. 2567

กรุงเทพธุรกิจ จับตาท่าประชุมผู้ถือหุ้น "ไอเอ" วันนี้โหวตยึดหนี้หุ้นกู้ EA รุ่น 248A "วงใน" คาดไม่มีปัญหา เหตุผู้ถือหุ้นเป็น "นิกลงทุนสถาบัน" แต่หากผลโหวต "ไม่ผ่าน" ต้องเข้ากระบวนการปรับโครงสร้างหนี้ และแผนฟื้นฟู สะเทือนตลาดหุ้น "ซบเซา"

ตามที่บริษัท พลังงานบริสุทธิ์ จำกัด (มหาชน) (EA) ในฐานะผู้ออกหุ้นกู้ EA248A จะจัดให้มีการประชุมผู้ถือหุ้น ครั้งที่ 1/2567 ในวันที่ 9 ส.ค. 2567 เวลา 10.00 น. ด้วยวิธีการ ประชุมผ่านสื่ออิเล็กทรอนิกส์ (E-Meeting) โดยมีวาระเพื่อพิจารณา ดังนี้

วาระที่ 1 ขอผ่อนผันการปิดสมุดทะเบียน ผู้ถือหุ้นเพื่อจัดประชุมผู้ถือหุ้นเป็น ระยะเวลาน้อยกว่า 14 วันก่อนวันประชุมผู้ถือหุ้น ไม่ให้ถือเป็นกรณีที่ผู้ออกหุ้นกู้ไม่ปฏิบัติตามข้อกำหนดสิทธิ

วาระที่ 2 (ก) ขยายวันครบกำหนดไถ่ถอนหุ้นไปอีก 10 เดือน 15 วัน โดยไม่ถือเป็น เหตุผิดนัดและเพิ่มอัตราดอกเบี้ยอีก ร้อยละ 1.89 ต่อปี จากเดิม 3.11% ต่อปี เป็น 5.00% ต่อปีในช่วงระยะเวลาที่ได้ขอยายออกไปและ(ข) เพิ่มหลักประกันแก่หุ้นกู้

โดยในวงการตลาดหุ้น จับตาท่าลัษณะ ส่วนใหญ่ต่างมองว่า กลุ่มนักลงทุนสถาบัน "น่าจะโหวตผ่าน" เช่นเคสอื่นๆ ที่เคยเกิดขึ้น เพราะหากไม่อนุมัติ จะกระทบเป็นวงกว้าง ต่อเนื่องไปถึงนักลงทุนรายย่อยอีกจำนวนมาก กรณีนี้น่าจะส่งผลดีต่อภาพรวมตลาดหุ้น โดยเฉพาะหุ้นกู้ที่เสนอขายอยู่ตอนนี้

หากผลโหวตพลิก "ไม่ผ่าน" EA ต้องเดินหน้าเข้าสู่กระบวนการปรับโครงสร้างหนี้ และเข้าแผนฟื้นฟูต่อไป ซึ่งน่าจะสะเทือนต่อบรรยากาศการลงทุนในตลาดหุ้น ภาพรวม "ซบเซา" มากขึ้นไปอีก โดยอย่างยิ่ง หุ้นกู้ที่เสนอขายตอนนี้หากไม่ใช้บริษัทขนาดใหญ่และมีชื่อเสียงเป็นที่รู้จักแล้ว จะประสบปัญหาขายหุ้นกู้ไม่ได้เลย "การจัดประชุมผู้ถือหุ้นรุ่น EA248A และ EA249A คงเป็นไปตามกำหนด เวลาเดิม เพราะเงื่อนไขหุ้นกู้ EA ทั้งสองรุ่น มีความแตกต่างกันอยู่ ต้องรอติดตามต่อไป สถานการณ์ต่อไป"

หลังจากวานนี้ (8 ส.ค.) ผู้ถือหุ้นรุ่น EA248A และรุ่น EA249A มีข้อเรียกร้องให้ ธนาคารไทยพาณิชย์ (SCB) และ ธนาคารเกียรตินาคินภัทร (KKP) ในฐานะผู้แทนผู้ถือหุ้น โดยการนัดประชุมหุ้นกู้ ชุด EA248A และ EA249A ที่จะจัดขึ้นก่อน ควรจะเป็นการขออนุมัติ เลื่อนวันครบกำหนด เพื่อรอข้อสรุปในการแก้ปัญหาร่วมกัน ทุกหุ้นเท่านั้น

"SCB และ KKP ในฐานะผู้แทน ผู้ถือหุ้นมีหน้าที่ปกป้องผลประโยชน์ ให้ผู้ถือหุ้น กลับได้มีส่วนสนับสนุน การกระทำการที่อาจจะเป็นการละเมิด ข้อกำหนดสิทธินี้เสียเองได้คำนึงถึงประโยชน์ของผู้ถือหุ้นทุกกลุ่มอย่างเพียงพอหรือไม่สิ่งที่ควรกระทำคือให้ผู้แทนผู้ถือหุ้น ทำการจัดประชุม ผู้ถือหุ้นทุกกลุ่มเพื่อให้บริษัท EA ให้ข้อมูลอย่างเพียงพอและเปิดโอกาสให้เจ้าหน้าที่ทุกกลุ่ม ได้ร่วมซักถาม ให้ความเห็นและหากงออกร่วมกัน เพื่อทุกฝ่ายได้รับประโยชน์ด้วยความ เท่าเทียมกันตามสิทธิที่มี ก่อนที่จะมี การประชุมอื่นใดตามมา"

ที่มา: นสพ.กรุงเทพธุรกิจ ฉบับวันที่ 9 ส.ค. 2567

ที่มา: นสพ.กรุงเทพธุรกิจ ฉบับวันที่ 9 ส.ค. 2567

| รายชื่อ | ตำแหน่ง |
|-----------------------------|--|
| นาย สมใจนิก เองตระกูล | ประธานกรรมการบริษัท, รักษาการประธานเจ้าหน้าที่บริหาร |
| นาย วุฒิเลิศ เจียรนิกกุลชัย | กรรมการ |
| นาย สมบูรณ์ อาหุณย์ | กรรมการ |
| นาง อัญชลี ซาสีจันทร์ | กรรมการ |
| นาย เจริญชัย ประเทืองสุขศรี | กรรมการ |
| นาย ชัชวาลย์ เจียรนวนนท์ | กรรมการ |
| นาย วสุ กลมเกลี้ยง | กรรมการ |
| นาย ฉัตรพล ศรีประทุม | กรรมการ |
| พล.อ.อ. ชัยนันท์ ธรรมสุจริต | กรรมการอิสระ, ประธานคณะกรรมการตรวจสอบ |
| ม.ร.ว. บวรฉัตร ฉัตรชัย | กรรมการอิสระ, กรรมการตรวจสอบ |
| นาย สมภพ กีระสุนทรพงษ์ | กรรมการอิสระ, กรรมการตรวจสอบ |
| นาย อมรศักดิ์ นพรัมภา | กรรมการอิสระ |

- #หุ้นกู้ที่จะครบกำหนด 15 ส.ค. จำนวน 1.5 พันล้านบาท เรียกประชุม 9 ส.ค.67
- #หุ้นกู้ที่จะครบกำหนด 29 ก.ย. จำนวน 4.0 พันล้านบาท เรียกประชุม 14 ส.ค.

โดยจะปิดสมุดฯ 31 ก.ค.67

Energy Absolute Calls Bondholders Meetings Next Month

2024-07-26 06:37:47.54 GMT

(Bloomberg) -- Energy Absolute, a Thai renewables company facing allegations of fraud, has called meetings of holders of two separate series of bonds totaling 5.5 billion baht due over the next two months.

* A meeting of holders of 1.5 billion baht of notes due on Aug. 15 will be held on Aug. 9, according to a company statement on Thai Bond Market Association website

* Holders of 4 billion baht of notes due on Sept. 29 will meet on Aug. 14

* Company will close registration of bondholders for the meetings on July 31

พวา EA เลื่อนจ่าย B/E ห้วนลามคืบหนีหุ้ญ

DAOL SEC

Source - กัันหุ้ญ

Wednesday, July 24, 2024 at 08:05

#EA #กัันหุ้ญ - EA ราคาตั้งหนัก ๓๓๓/ลอร์ เหตุเลื่อนวันชำระคืน หนีตัว B/E 2 กอง "ASP-AIF1- ASP-DPLUS" กะกัันหุ้ญ จาก วันที่ 23 กรกฎาคม เป็น 9 สิงหาคมรวม 700 ล้านบาท ด้านบลจ.แอสเซท พลัส สันติติดตามชำระหนี้ใกล้ขีด โบรมห้วนกระทบความสามารถชำระคืนที่ครบคืบปี ด้าน "วสุ กลมเกลี้ยง" เก็บตัวเจียบ ไม่รับสาย KBANK ไม่ห้วนคืบหน้าปล่อยสินเชื่อ กรีนโลน

ความเคลื่อนไหวราคาหุ้น บริษัท พลังงานบริสุทธิ์ จำกัด (มหาชน) หรือ EA วานนี้ (23 ก.ค.67) ราคาร่วงกัันทีหลังจากเปิดซื้อขายได้ไม่นาน จากความกังวลความสามารถชำระหนี้ หลังจากบริษัทหลักทรัพย์จัดการกองทุน (บลจ.)แอสเซท พลัส แจ้งการเปลี่ยนกำหนดวันไ้ก่อนการชำระหนี้ของตัวแลกเงินของ EA จำนวน 2 กอง และเป็นกาแจ้ง กะกัันหุ้ญ โดยระหว่างวันราคาลงต่ำสุดที่ 3.54 บาท ลดลง 29.90% (ลอร์) ก่อนจะมาเปิดตลาดที่ 3.72 บาท ลดลง 1.33 บาท หรือ 26.34% มูลค่าซื้อขาย 2,293.57 ล้านบาท เลื่อนคืบหนี ASP-AIF1

เช้าวานนี้ บลจ.แอสเซท พลัส แจ้งผู้ถือหุ้น เรื่องการเปลี่ยนกำหนดวันไ้ก่อนการชำระหนี้ตัวแลกเงินของ EA ต่อกองทุนเปิด แอสเซทพลัส เอไอ ๓๓๓๓๓ 1 ห้ามขายผู้ ลงทุนรายย่อย (ASP-AIF1) ว่า สืบเนื่องจาก กองทุน ASP-AIF1 ได้ลงทุนในตัวแลกเงินระยะสั้นของ EA ที่ประสบปัญหาของผู้บริหารและกรรมการบริษัท EA ส่งผลสืบเนื่องมา และทำให้เกิดการเปลี่ยนวันกำหนดวันไ้ก่อนชำระหนี้ให้แก่อกองทุน

กัันนี้ บลจ. บลจ.แอสเซท พลัส ไม่ได้นึ่งนอนใจต่อเหตุการณ์ดังกล่าว และได้ดำเนินการติดตามความคืบหน้าเกี่ยวกับการชำระหนี้ รวมถึงเจรจากับผู้บริหารระดับสูงของ EA แล้วนั้น โดยทางบริษัท EA อยู่ระหว่างการดำเนินการจัดหาแหล่งเงินทุนเพิ่มเติม นำมาชำระหนี้คืบได้ตามกำหนดรวมถึง พิจารณาหาแนวทางอื่นๆ ที่มีความเป็นไปได้ที่จะสามารถ ชำระหนี้คืบเต็มจำนวนให้เร็วที่สุด

โดยการเจรจากดังกล่าว ส่งผลให้มีการเปลี่ยนวันกำหนดไ้ก่อนตัวเงินระยะสั้นของ EA รุ่น EA24723A มูลค่า 100 ล้านบาท ที่จะครบกำหนดในวันที่ 23 กรกฎาคม เป็นวันที่ 9 สิงหาคม 2567 ซึ่งทาง EA ตกลงชำระดอกเบี้ยเพิ่มเติมให้กองทุน ASP-AIF1 ในอัตรา 7% ต่อปี โดยคำนวณตั้งแต่วันที่ 23 กรกฎาคม-9 สิงหาคม รวมจำนวนดอกเบี้ย 345,205.48 บาท

เรียน ท่านผู้ถือหุ้นหน่วยลงทุน
เรื่องชี้แจงเรื่องการเปลี่ยนกำหนดวันไถ่ถอนการชำระหนี้ของตั๋วแลกเงินของ EA ต่อกองทุนเปิด แอสเซทพลัส เอไอตราสารหนี้ 1 ห้ามขายผู้ลงทุนรายย่อย (ASP-AIF1)

สืบเนื่องจากที่ท่านได้ลงทุนกับกองทุนเปิด แอสเซทพลัส เอไอตราสารหนี้ 1 ห้ามขายผู้ลงทุนรายย่อย (ASP-AIF1) ซึ่งได้มีการลงทุนในตั๋วแลกเงินระยะสั้นของบริษัทพลังงานบริสุทธ์ จำกัด (มหาชน) : EA ที่ประสบปัญหาของผู้บริหารและกรรมการบริษัท EA ส่งผลสืบเนื่องมา และทำให้เกิดการเปลี่ยนกำหนดวันไถ่ถอนชำระหนี้ให้แก่กองทุน ASP-AIF1 นั้น

บริษัทหลักทรัพย์จัดการกองทุน แอสเซท พลัส (บลจ.แอสเซท พลัส) มิได้มีเจตนาต่อเหตุการณ์ดังกล่าว และได้ดำเนินการติดตามความคืบหน้าเกี่ยวกับการชำระหนี้ รวมถึงเจรจากับผู้บริหารระดับสูง ของบริษัท EA แล้วนั้น โดยบริษัท EA อยู่ระหว่างดำเนินการจัดหาแหล่งเงินทุนเพิ่มเติมเพื่อนำมาชำระหนี้คืนได้ตามกำหนด รวมถึงพิจารณาหาแนวทางอื่นๆที่มีความเป็นไปได้ที่จะสามารถชำระหนี้คืนเต็มจำนวนให้ได้โดยเร็วที่สุด

การเจรจาดังกล่าว ส่งผลให้มีการเปลี่ยนวันกำหนดการไถ่ถอนตั๋วแลกเงินระยะสั้นของบริษัท รุ่น EA24723A มูลค่า 100 ล้านบาท ที่จะครบกำหนดไถ่ถอนวันที่ 23 กรกฎาคม 2567 และ **มีการเปลี่ยนแปลงวันไถ่ถอนของตั๋วแลกเงินระยะสั้น ออกไปเป็น วันที่ 9 สิงหาคม 2567**

โดยการเปลี่ยนแปลงวันครบกำหนดไถ่ถอนชำระหนี้ดังกล่าว ทางบริษัท EA ได้ตกลงชำระดอกเบี้ยเพิ่มเติมให้กับกองทุน ASP-AIF1 ในอัตราร้อยละ 7.0 ต่อปี โดยคำนวณจากจำนวนเงินตั๋วแลกเงินระยะสั้นที่กองทุนได้รับการจัดสรร นับจากวันที่ครบกำหนดไถ่ถอนเดิม คือในวันที่ 23 กรกฎาคม 2567 จนถึงวันที่ 9 สิงหาคม 2567 รวมจำนวนดอกเบี้ยชำระ: 345,205.48 บาท

ทั้งนี้ เมื่อ บลจ.แอสเซท พลัส ได้รับการชำระหนี้คืนจากทางบริษัท EA แล้วนั้น จะนำดอกเบี้ยเพิ่มเติมรวมกับมูลค่าไถ่ถอนของตั๋วแลกเงินระยะสั้นของบริษัท EA กลับไปคำนวณรวมกับมูลค่าทรัพย์สินสุทธิ (NAV) ของกองทุนอีกครั้ง

อย่างไรก็ตาม บริษัทฯ ขอให้ท่านมั่นใจว่าจะดำเนินการติดตามการชำระหนี้ตั๋วแลกเงินระยะสั้นของบริษัท EA อย่างใกล้ชิด และจะดำเนินการขึ้นสูงสุดตามกฎหมายเพื่อพิทักษ์ประโยชน์สูงสุดแก่ผู้ลงทุนโดยรวม

บริษัทฯ ขอขอบคุณที่ท่านมอบความไว้วางใจให้บริษัทฯ บริหารจัดการกองทุนของท่านเสมอมา ทั้งนี้ หากท่านประสงค์จะสอบถามข้อมูลเพิ่มเติม โปรดติดต่อตัวแทนสนับสนุนการขายและรับซื้อหน่วยลงทุนของท่าน หรือติดต่อ Asset Plus Customer Care 02-672-1111 ในวันและเวลาดำเนินการ 08.30 -17.30 น. หรือทาง e-mail ที่ customercare@assetfund.co.th

เรียน ท่านผู้ถือหุ้นหน่วยลงทุน
เรื่องชี้แจงเรื่องการเปลี่ยนกำหนดวันไถ่ถอนการชำระหนี้ของตั๋วแลกเงินของ EA ต่อกองทุนเปิด แอสเซท พลัส ตราสารหนี้ เดลี่ พลัส (ASP-DPLUS)

สืบเนื่องจากที่ท่านได้ลงทุนกับกองทุนเปิดแอสเซท พลัส ตราสารหนี้ เดลี่ พลัส (ASP-DPLUS) ซึ่งได้มีการลงทุนในตั๋วแลกเงินระยะสั้นของบริษัทพลังงานบริสุทธ์ จำกัด (มหาชน) : EA ที่ประสบปัญหาของผู้บริหารและกรรมการบริษัท EA ส่งผลสืบเนื่องมา และทำให้เกิดการเปลี่ยนกำหนดวันไถ่ถอนชำระหนี้ให้แก่กองทุน ASP-DPLUS นั้น

บริษัทหลักทรัพย์จัดการกองทุน แอสเซท พลัส (บลจ.แอสเซท พลัส) มิได้มีเจตนาต่อเหตุการณ์ดังกล่าว และได้ดำเนินการติดตามความคืบหน้าเกี่ยวกับการชำระหนี้ รวมถึงเจรจากับผู้บริหารระดับสูงของ บริษัท EA แล้วนั้น โดยบริษัท EA อยู่ระหว่างดำเนินการจัดหาแหล่งเงินทุนเพิ่มเติมเพื่อนำมาชำระหนี้คืนได้ตามกำหนด รวมถึงพิจารณาหาแนวทางอื่นๆที่มีความเป็นไปได้ที่จะสามารถชำระหนี้คืนเต็มจำนวนให้ได้โดยเร็วที่สุด

การเจรจาดังกล่าว ส่งผลให้มีการเปลี่ยนวันกำหนดการไถ่ถอนตั๋วแลกเงินระยะสั้นของบริษัท EA รุ่น EA24723A มูลค่า 300 ล้านบาท ที่จะครบกำหนดไถ่ถอนวันที่ 23 กรกฎาคม 2567 และรุ่น EA24801A มูลค่า 300 ล้านบาท ที่จะครบกำหนดไถ่ถอน วันที่ 1 สิงหาคม 2567 **มีการเปลี่ยนแปลงวันไถ่ถอนของตั๋วแลกเงินระยะสั้น ทั้ง 2 รุ่น ออกไปเป็น วันที่ 9 สิงหาคม 2567**

โดยการเปลี่ยนแปลงวันครบกำหนดไถ่ถอนชำระหนี้ดังกล่าว ทางบริษัท EA ได้ตกลงชำระดอกเบี้ยเพิ่มเติมให้กับกองทุน ASP-DPLUS ในอัตราร้อยละ 7.0 ต่อปี โดยคำนวณจากจำนวนเงินตั๋วแลกเงินระยะสั้นที่กองทุนได้รับการจัดสรร นับจากวันที่ครบกำหนดไถ่ถอนเดิม คือในวันที่ 23 กรกฎาคม 2567 จนถึงวันที่ 9 สิงหาคม 2567 รวมจำนวนดอกเบี้ยชำระ: 1,553,424.66 บาท

อนึ่ง บลจ.แอสเซท พลัส จะจัดสรรเงินคืนให้กับผู้ถือหุ้นหน่วยลงทุนในกองทุน ASP-DPLUS เมื่อได้รับการชำระหนี้คืนจากทางบริษัท EA โดยคิดคำนวณจากดอกเบี้ยปรับรวมกับมูลค่าไถ่ถอนของตั๋วแลกเงินระยะสั้นของบริษัท EA ทั้ง 2 รุ่น ทั้งนี้ บลจ.แอสเซท พลัส จะชำระคืนผู้ถือหุ้นหน่วยลงทุนผ่านบัญชีที่ผูกไว้กับกองทุน และจะแจ้งกำหนดการจ่ายเงินคืนให้กับผู้ลงทุนโดยรวมในลำดับต่อไป

อย่างไรก็ตาม บริษัทฯ ขอให้ท่านมั่นใจว่าจะดำเนินการติดตามการชำระหนี้ตั๋วแลกเงินระยะสั้นของบริษัท EA อย่างใกล้ชิด และจะดำเนินการขึ้นสูงสุดตามกฎหมายเพื่อพิทักษ์ประโยชน์สูงสุดแก่ผู้ลงทุนโดยรวม

บริษัทฯ ขอขอบคุณที่ท่านมอบความไว้วางใจให้บริษัทฯ บริหารจัดการกองทุนของท่านเสมอมา ทั้งนี้ หากท่านประสงค์จะสอบถามข้อมูลเพิ่มเติม โปรดติดต่อตัวแทนสนับสนุนการขายและรับซื้อหน่วยลงทุนของท่าน หรือติดต่อ Asset Plus Customer Care 02-672-1111 ในวันและเวลาดำเนินการ 08.30 -17.30 น. หรือทาง e-mail ที่ customercare@assetfund.co.th

CURRENT BOND

http://www.thaibma.or.th/EN/Issuer/IssuerDetail.aspx?issuer=EA

12-Jul-24

ENERGY ABSOLUTE PUBLIC COMPANY LIMITED (EA)

1. Short Term Debenture

| ThaiBMA Symbol | Issued Date | Maturity Date | Issue Size (THB Mln.) | Outstanding (THB Mln.) | Term | TTM (Yrs.) | Secured Type | holder R Default A (THB Mln.) | Option | Registered Date | TRIS |
|-----------------------------|-------------|---------------|-----------------------|------------------------|----------|------------|--------------|-------------------------------|--------|-----------------|------|
| EA24723A II | 24-Apr-24 | 23-Jul-24 | 400 | 400 | 0.25 Yrs | 0.03 | UNSECURE | - | | 24-Apr-24 | |
| EA24801A II | 03-May-24 | 01-Aug-24 | 300 | 300 | 0.25 Yrs | 0.05 | UNSECURE | - | | 03-May-24 | |
| EA24815A II | 13-May-24 | 15-Aug-24 | 600 | 600 | 0.26 Yrs | 0.09 | UNSECURE | - | | 13-May-24 | |
| EA24D12A II | 13-Jun-24 | 12-Dec-24 | 100 | 100 | 0.50 Yrs | 0.42 | UNSECURE | - | | 13-Jun-24 | |
| total | | | 1,400 | 1,400 | | | | | | | |

2. Long Term Debenture

| ThaiBMA Symbol | Issued Date | Maturity Date | Issue Size (THB Mln.) | Outstanding (THB Mln.) | Term | TTM (Yrs.) | Secured Type | holder R Default A (THB Mln.) | Option | Registered Date | TRIS |
|-------------------------------|-------------|---------------|-----------------------|------------------------|-----------|------------|--------------|-------------------------------|--------|-----------------|------|
| EA297A II/HNW | 11-Jul-19 | 11-Jul-29 | 2,000 | 2,000 | 10.01 Yrs | 5 | UNSECURE | KKP 700 | | 11-Jul-19 | BBB+ |
| EA298A II/HNW | 15-Aug-19 | 15-Aug-29 | 2,000 | 2,000 | 10.01 Yrs | 5.09 | UNSECURE | KKP 700 | | 15-Aug-19 | BBB+ |
| EA248A II/HNW | 15-Aug-19 | 15-Aug-24 | 1,500 | 1,500 | 5.01 Yrs | 0.09 | UNSECURE | KKP 700 | | 15-Aug-19 | BBB+ |
| EA260A II | 16-Oct-19 | 16-Oct-26 | 3,000 | 3,000 | 7.01 Yrs | 2.26 | UNSECURE | 700 | | 16-Oct-19 | BBB+ |
| EA257A II/HNW | 10-Jul-20 | 10-Jul-25 | 700 | 700 | 5.00 Yrs | 0.99 | UNSECURE | KKP 700 | | 10-Jul-20 | BBB+ |
| EA329A II/HNW | 08-Sep-22 | 08-Sep-32 | 1,700 | 1,700 | 10.01 Yrs | 8.16 | UNSECURE | KKP 700 | | 08-Sep-22 | BBB+ |
| EA299A II/HNW | 08-Sep-22 | 08-Sep-29 | 1,400 | 1,400 | 7.01 Yrs | 5.16 | UNSECURE | KKP 700 | | 08-Sep-22 | BBB+ |
| EA279A II/HNW | 08-Sep-22 | 08-Sep-27 | 750 | 750 | 5.00 Yrs | 3.16 | UNSECURE | KKP 700 | | 08-Sep-22 | BBB+ |
| EA259A II/HNW | 08-Sep-22 | 08-Sep-25 | 1,250 | 1,250 | 3.00 Yrs | 1.16 | UNSECURE | KKP 700 | | 08-Sep-22 | BBB+ |
| EA331A II/HNW | 20-Jan-23 | 20-Jan-33 | 2,850 | 2,850 | 10.01 Yrs | 8.53 | UNSECURE | KKP 700 | | 20-Jan-23 | BBB+ |
| EA301A II/HNW | 20-Jan-23 | 20-Jan-30 | 1,000 | 1,000 | 7.01 Yrs | 5.53 | UNSECURE | KKP 700 | | 20-Jan-23 | BBB+ |
| EA281A II/HNW | 20-Jan-23 | 20-Jan-28 | 2,000 | 2,000 | 5.00 Yrs | 3.52 | UNSECURE | KKP 700 | | 20-Jan-23 | BBB+ |
| EA261A II/HNW | 20-Jan-23 | 20-Jan-26 | 1,150 | 1,150 | 3.00 Yrs | 1.52 | UNSECURE | KKP 700 | | 20-Jan-23 | BBB+ |
| EA289A PO | 29-Sep-23 | 29-Sep-28 | 2,770 | 2,770 | 5.01 Yrs | 4.22 | UNSECURE | SCBB 700 | | 29-Sep-23 | BBB+ |
| EA269A PO | 29-Sep-23 | 29-Sep-26 | 3,096 | 3,096 | 3.00 Yrs | 2.21 | UNSECURE | SCBB 700 | | 29-Sep-23 | BBB+ |
| EA249A PO | 29-Sep-23 | 29-Sep-24 | 4,000 | 4,000 | 1.00 Yrs | 0.21 | UNSECURE | SCBB 700 | | 29-Sep-23 | BBB+ |

total 31,166 31,166

Grand Total 32,566 32,566

สูตร 3 Floor 1 Ceiling จะเกิดกับ EA หรือไม่ ?

DAOL SEC



(จุดสมดุล ระหว่าง หายนะของราคาหุ้น และการซื้อซื้อหุ้นราคาต่ำ)



โจทย์ใหญ่ ที่ต้องแก้ไขได้

EA NEX BYD ธนาคาร

- ความเชื่อมั่น (สำคัญที่สุด)
- หนี้ 6 หมื่น (แบงก์ 3 ; หุ้นกู้ 3) เจ้าหนี้ต้องช่วยถึงจะผ่านไปได้
- กระแสเงินสด
- เปลี่ยนผู้บริหาร
- บริษัทในกลุ่ม ยังต้องมีการลงทุนอยู่ในธุรกิจ EV+ รถเมล์
- ธุรกิจใหม่ (EV) จะเดินต่อได้มั๊ย ???

- EA เพิ่มทุนให้ BYD เมื่อ ก.ย.65 9.2 พันลบ.
- BYD ระบุในงบ ว่า มีลูกหนี้ บริษัทร่วมทางอ้อม ณ 31 มี.ค.67 จำนวน 9.44 พันลบ.
- BYD อาจ นำเงินเพิ่มทุน ไปปล่อยกู้ให้ ไทยสมายล์

- **ปัญหาเรื่องเงิน ไม่ใช่เรื่องใหญ่**
- คนถือหุ้นก็จะมีความได้ ก็ต่อเมื่อธนาคารไม่ให้ความช่วยเหลือ (ITD รอดเพราะธนาคารช่วย)
- หรือ เจ้าจง อยากล้มบนฟูก คือ งดหยุดชำระหนี้ จนเกิด cross default เอง
- โดยฐานะการเงินปัจจุบัน EA มีเงินพอจ่ายหุ้นกู้ ที่จะครบกำหนดปีนี้ อยู่แล้ว

สมาคม บลจ. แนวนหุ้น EA เป็น Restricted List จำกัดทำธุรกรรม-เบรกลงทุนเพิ่มชั่วคราว DAOL SEC

สำนักข่าวอินโฟเควสท์ (17 ก.ค. 67)--นางชวินดา หาญรัตนกุล นายกสมาคมบริษัทจัดการลงทุน (Association of Investment Management Companies AIMC) ในฐานะตัวแทนบริษัทจัดการลงทุนในประเทศไทย เปิดเผยถึงมติที่ประชุมที่ประกอบด้วยคณะกรรมการ AIMC และคณะอนุกรรมการ ESG Policy and Collective Action สำหรับกองทุนรวมไทยเพื่อความยั่งยืน (ThaiESG) และกองทุนรวมธรรมาภิบาลไทย (ThaiCG) มั่นใจทุกบริษัทจัดการ (บลจ.) มีความพร้อมในการบริหารจัดการต่อปัญหาบมจ.พลังงานบริสุทธิ์ (EA) และมีมติจัดให้หลักทรัพย์ของ EA อยู่ใน Restricted List จำกัดการทำธุรกรรมและห้ามมิให้มีการลงทุนเพิ่มจนกว่าจะมีความชัดเจนในแนวทางการดำเนินงานของบริษัท โดยจะติดตามความคืบหน้าของบริษัทอย่างใกล้ชิด เชื่อว่าการประกอบธุรกิจของ EA ยังคงดำเนินต่อไปได้

สำหรับกรณี EA ปัจจุบันการถือครองหุ้นและตราสารหนี้ EA โดยกองทุนรวมทุกประเภทมีสัดส่วนน้อยเมื่อเทียบกับทรัพย์สินที่อยู่ภายใต้การจัดการ ที่ผ่านมาผู้จัดการลงทุนได้ทยอยลดสัดส่วนการลงทุนทั้งในหุ้นและตราสารหนี้ EA มาโดยลำดับ โดยเฉพาะเมื่อเริ่มมีสัญญาณความผิดปกติของราคา

ในส่วนหุ้น EA ด้วยข้อจำกัดด้านสภาพคล่องของตราสาร การปรับลดสัดส่วนการลงทุนอาจต้องใช้ระยะเวลาในการดำเนินการ ในครั้งนี้เพื่อประโยชน์สูงสุดของผู้ลงทุน บลจ. จึงได้นำเครื่องมือบริหารสภาพคล่องกองทุนรวม (Liquidity Management Tools LMTs) ซึ่งเป็นแนวทางการบริหารสภาพคล่องของกองทุนรวมตามแนวทางสากลมาใช้ ไม่ว่าจะเป็นการจำกัดปริมาณการขายคืนหน่วยลงทุน (Redemption Gate) ที่จำกัดปริมาณการขายคืนหน่วยลงทุนสูงสุดในแต่ละวันเพื่อชะลอการขายคืนทรัพย์สินที่กองทุนได้ลงทุนไว้ และการคัดแยกหุ้น EA ออกจากทรัพย์สินหลักของกองทุนรวม (Side Pocket) เพื่อนำมาบริหารจัดการต่างหาก

โดยหุ้น EA ในส่วนนี้จะไม่ถูกนำมาคำนวณมูลค่า NAV ผู้ถือหน่วยยังคงซื้อขายกองทุนหลักได้ตามปกติ และเมื่อมีการขายทรัพย์สินส่วนที่ได้มีการ side pocket เอาไว้ออกไปในอนาคตบริษัทจัดการก็จะคืนเงินให้ผู้ถือหน่วยต่อไป ทั้งสองวิธีนี้จะช่วยให้กองทุนไม่ต้องเร่งขายหุ้น EA ออกไปในราคาที่ไม่เหมาะสมหรือต่ำกว่าที่ควรจะเป็น ซึ่งเป็นการดำเนินการโดยยึดหลักความซื่อสัตย์สุจริตและระมัดระวัง ให้ความสำคัญกับการปกป้องผลประโยชน์และความยุติธรรมให้กับผู้ถือหน่วยลงทุน

ทั้งนี้ ที่ผ่านมามีผู้จัดการกองทุนมีการตัดสินใจอย่างสมเหตุสมผลในการลงทุนในหลักทรัพย์ EA ในส่วน ThaiESG ซึ่งลงทุนในหุ้นยั่งยืน SET ESG Ratings นั้น ปัจจุบันมีหุ้นจำนวน 196 บริษัท และ EA เคยได้รับการจัดอันดับใน SET ESG Ratings ด้วยนั้น ในทางปฏิบัติผู้จัดการกองทุนไม่จำเป็นต้องลงทุนในหุ้นทุกบริษัท ขึ้นอยู่กับการพิจารณาคัดเลือกและการกระจายการลงทุน เชื่อมั่นว่าผู้จัดการกองทุนทุกคนทำหน้าที่อย่างมืออาชีพในการวิเคราะห์ คัดเลือก และติดตามการลงทุน

"ปัญหา EA ที่เกิดขึ้นโดยเฉพาะเรื่องธรรมาภิบาลซึ่งเป็นหนึ่งในปัจจัยหลักของ ESG นั้น ไม่เพียงแต่เกิดขึ้นเฉพาะในตลาดทุนไทย แต่สามารถเกิดขึ้นได้ทั่วโลก ทุกองค์กรที่เกี่ยวข้องในตลาดทุนจึงต้องร่วมมือกันอย่างจริงจังเพื่อพัฒนาให้เกิดการลงทุนเพื่อความยั่งยืนอย่างแท้จริง มีกระบวนการรองรับ ตรวจสอบและติดตามผลที่มีประสิทธิภาพ ทั้งหน่วยงานกำกับดูแล องค์กรกลาง หน่วยงานอิสระที่ทำหน้าที่รับรองและสอบทานข้อมูล บริษัทจัดอันดับ ผู้สอบบัญชี ผู้จัดการกองทุน ไปจนถึงตัวแทนขายที่ได้รับการแต่งตั้ง ฯลฯ เพื่อให้กระบวนการต่างๆ มีพัฒนาการที่มีประสิทธิภาพ กันต่อเหตุการณ์ สามารถปกป้องผลประโยชน์ผู้ลงทุนและบรรลุเป้าหมายความยั่งยืนอย่างแท้จริง" นางชวินดา กล่าว

ก.ล.ต.แจ้งปมสงสัยปมพัว 3 กรรมการและผู้บริหาร EA ทุจริต ซ้ำอายุความยังไม่หมด

สำนักข่าวอินโฟเควสท์ (14 ก.ค. 67)--สำนักงานคณะกรรมการกำกับหลักทรัพย์และตลาดหลักทรัพย์ (ก.ล.ต.) ชี้แจงเพิ่มเติม กรณีกล่าวโทษนายสมโภชน์ อาหุนัย และนายอมร ทรัพย์ทวิกุล กรรมการและผู้บริหาร บมจ.พลังงานบริสุทธิ์ (EA) และบริษัทย่อยที่ EA เป็นผู้ถือหุ้นร้อยละ 99.99 (ได้แก่ บริษัท อีเอ โซล่า นครสวรรค์ จำกัด และบริษัท อีเอ โซล่า ลำปาง จำกัด) และนายพรเลิศ เตชะรัตโนภาส โดยปรากฏข้อเท็จจริงและหลักฐานที่พิจารณาได้ว่า ในช่วงปี 2556-2558 บุคคลทั้ง 3 รายได้ร่วมกันกระทำการทุจริตการจัดซื้ออุปกรณ์จากต่างประเทศ และ/หรือทุจริตการจัดซื้อโปรแกรมซอฟต์แวร์เพื่อใช้ในโครงการก่อสร้างโรงไฟฟ้าพลังงานแสงอาทิตย์ของ EA ผ่านบริษัทย่อย 2 บริษัทดังกล่าว เป็นเหตุให้บุคคลทั้ง 3 รายได้รับผลประโยชน์ จำนวนรวม 3,465.64 ล้านบาท.

ก.ล.ต. เผยว่า เหตุที่ใช้เวลาในการดำเนินการ เนื่องจาก ก.ล.ต. ได้รับเรื่องร้องเรียนในช่วงปลายปี 2559 และได้ตั้งประเด็นตรวจสอบหลายประเด็น เกี่ยวพันกันหลายมาตรา มีความซับซ้อนในการตรวจสอบ และมีข้อมูลที่ต้องพิจารณาจำนวนมากในแต่ละประเด็น นอกจากนี้ ตามกระบวนการบังคับใช้กฎหมาย ก.ล.ต. ให้อำนาจและโอกาสผู้ต้องสงสัยชี้แจงอย่างเต็มที่เพื่อความเป็นธรรม ทั้งกรณีการเรียกมาสอบถ้อยคำและการให้ชี้แจงเป็นหนังสือ อย่างไรก็ตาม ก.ล.ต. ได้ประสานหน่วยงานกำกับในต่างประเทศหลายแห่งและได้รับความร่วมมือเป็นอย่างดี

ทั้งนี้ คดีนี้มีอายุความ คือ การกระทำความผิดเกิดในช่วงปี 2556 ถึงปี 2558 ต่อเนื่องกัน โดยกรณีนี้ เป็นการกระทำความผิดตามมาตรา 311 ซึ่งมีอายุความ 15 ปี จึงจะหมดอายุความในปี 2573 (นับแต่ปี 2558)

ส่วนกรณีความผิดตามมาตรา 281/2 วรรคสอง ประกอบมาตรา 89/7 และมาตรา 89/24 มีอายุความ 10 ปี จึงจะหมดอายุความในปี 2568 (นับแต่ปี 2558)

สาเหตุกรณีนี้ดำเนินคดีทางอาญา เพราะเป็นความผิดทุจริตมาตรา 311 ซึ่งเป็นความผิดทางอาญา จึงไม่สามารถใช้มาตรการลงโทษทางแพ่งได้ (มาตรา 311 และมาตรา 281/2 วรรคสอง ไม่ได้รวมอยู่ในมาตรา

317/1)

การถูกกล่าวโทษข้างต้นมีผลให้ผู้ถูกกล่าวโทษเข้าข่ายมีลักษณะขาดความน่าไว้วางใจในการเป็นกรรมการและผู้บริหารของบริษัทที่ออกหลักทรัพย์และบริษัทจดทะเบียน จึงไม่สามารถเป็นกรรมการและผู้บริหารของบริษัทที่มีหลักทรัพย์จดทะเบียนนับตั้งแต่วันที่ถูกละเมิดไปจนตลอดระยะเวลาที่ถูกกล่าวโทษดำเนินคดี ตามประกาศคณะกรรมการ ก.ล.ต. ที่ กจ. 3/2560 เรื่อง การกำหนดลักษณะขาดความน่าไว้วางใจของกรรมการและผู้บริหารของบริษัท <https://publish.sec.or.th/nrs/7200s.pdf>

ส่วนโทษสูงสุดตามกฎหมายในกรณีนี้ ในความผิดแต่ละมาตรา กรณีผู้กระทำความผิดเป็นกรรมการ/ผู้บริหารในบริษัทจดทะเบียนที่มีหลักทรัพย์จดทะเบียนในตลาดหลักทรัพย์ มีโทษตามมาตรา 313 คือ ระวังโทษจำคุก 5-10 ปี และปรับเงิน 2 เท่าของราคาทรัพย์สินหรือประโยชน์ที่บุคคลดังกล่าวได้กระทำการฝ่าฝืน กรณีผู้กระทำความผิดเป็นผู้สนับสนุนมีโทษตามมาตรา 311 ตามความในมาตรา 315 ไม่ต้องรับโทษตามมาตรา 313 เนื่องจากไม่ได้เป็นกรรมการ/ผู้บริหารในบริษัทจดทะเบียน ตาม พรบ.หลักทรัพย์ฯ

สำหรับเบาะแสการกระทำความผิด หรือ มีจุดเริ่มต้นของการดำเนินการ ก.ล.ต. ได้รับเรื่องร้องเรียนว่า EA อาจมีการทุจริตผ่านบริษัทย่อยในโครงการก่อสร้างโรงไฟฟ้า 2 แห่ง พร้อมส่งหลักฐานที่เกี่ยวข้องบางส่วน จึงได้ตรวจสอบหาความจริงและความถูกต้องเป็นไปตามข้อร้องเรียนหรือไม่ ซึ่งได้ทำการตรวจสอบข้อมูลผ่านหน่วยงาน ก.ล.ต. หลายประเทศ พบว่า บุคคลทั้งสามกระทำความผิดจริง จึงได้กล่าวโทษ

หลังจาก ก.ล.ต. กล่าวโทษผู้กระทำความผิดต่อพนักงานสอบสวน พนักงานสอบสวนจะสืบสวนสอบสวนรวบรวมข้อเท็จจริงและพยานหลักฐาน และเสนอความเห็นเกี่ยวกับคดีไปยังพนักงานอัยการ และพนักงานอัยการจะพิจารณาความสมบูรณ์ครบถ้วนของสำนวนการสอบสวนของพนักงานสอบสวน ก่อนมีความเห็นสั่งฟ้องหรือสั่งไม่ฟ้องผู้ต้องหาตามสำนวนการสอบสวนดังกล่าว และในคดีที่พนักงานอัยการได้ยื่นฟ้องผู้ต้องหาเป็นจำเลยแล้ว ศาลยุติธรรมจะเป็นผู้พิจารณาและพิพากษาต่อไป

ทั้งนี้ ก.ล.ต. จะติดตามความคืบหน้าในการดำเนินคดีและร่วมมือกับหน่วยงานที่เกี่ยวข้องอย่างเต็มที่ เพื่อสนับสนุนการบังคับใช้กฎหมายในกระบวนการภายหลัง ก.ล.ต. ได้กล่าวโทษแล้ว

14-Jul-24

Today



ประกาศปรับปรุงระบบ

“ขณะนี้ทาง EA ANYWHERE กำลังปรับปรุงระบบ”

เพื่อแก้ไขปัญหาในระยะยาว ซึ่งอาจทำให้ใช้ระยะเวลาในการแก้ไข

ทั้งนี้หากทาง APPLICATION พร้อมให้บริการแล้ว

จะรีบแจ้งให้ทุกท่านทราบโดยเร็ว

ขออภัยในความไม่สะดวกอย่างสูง

E ANYWHERE

19:18

แถลงข่าวด่วน!!!

วันที่ 14 กรกฎาคม 2567

เรื่อง ขอเรียนเชิญร่วมงานแถลงข่าว “บมจ.พลังงานบริสุทธิ์ (EA) เปิดตัวบอร์ดบริหารชุดใหม่ ยืนยันปัจจัยพื้นฐานแข็งแกร่ง ธุรกิจมั่นคงมีอนาคต”

เรียน สื่อมวลชนทุกท่าน
สิ่งที่ส่งมาด้วย กำหนดการ

บริษัท พลังงานบริสุทธิ์ จำกัด (มหาชน) หรือ EA ผู้นำนวัตกรรมพลังงานสะอาด ดำเนินธุรกิจพลังงานทดแทน พลังงานหมุนเวียน แบตเตอรี่และยานยนต์ไฟฟ้าเชิงพาณิชย์ ขอเรียนเชิญสื่อมวลชนทุกท่านร่วมงานแถลงข่าว “เปิดตัวบอร์ดบริหารชุดใหม่ ยืนยันปัจจัยพื้นฐานแข็งแกร่ง ธุรกิจมั่นคงมีอนาคต”

งานแถลงข่าวจะจัดขึ้นใน วันจันทร์ที่ 15 กรกฎาคม 2567 เวลา 08.00 – 11.00 น. ณ ห้องวิภาวดีบอลรูม A ชั้น L โรงแรมเซ็นทารา แกรนด์ แอท เซ็นทรัลพลาซ่า ลาดพร้าว

บริษัทฯ หวังเป็นอย่างยิ่งว่าจะได้รับเกียรติต้อนรับทุกท่าน พร้อมทั้งขอขอบพระคุณเป็นอย่างสูงมา ณ โอกาสนี้

ขอแสดงความนับถือ

(นายจรัส สว่างสมุทร)
ผู้อำนวยการเจ้าหน้าที่บริหาร สนับสนุน

ต้องการข้อมูลเพิ่มเติมกรุณาติดต่อ :

คุณปภาดา สุวรรณฤกษ์ (ผู้ข) โทร. 064-646-1559

คุณจริญญา คำสมาน (เล็ก-จริญ) โทร. 086-346-9632

Financial Highlights

(Unit: พันบาท)

| Financial Data | Q1_2024 | 2023 | 2022 | 2021 | 2020 |
|--|-------------|-------------|-------------|------------|------------|
| เงินสดและรายการเทียบเท่าเงินสด (Cash and Cash Equivalent) | 2,244,512 | 2,463,729 | 3,210,730 | 2,926,970 | 2,950,670 |
| ที่ดิน อาคาร และอุปกรณ์ - สุทธิ (Property, Plant and Equipm | 58,460,442 | 58,675,133 | 54,221,387 | 58,420,633 | 55,856,939 |
| สินทรัพย์รวม (Total Assets) | 113,464,037 | 114,229,335 | 103,364,343 | 85,476,250 | 78,483,768 |
| หนี้สินรวม (Total Liabilities) | 69,854,073 | 70,219,721 | 62,059,986 | 50,374,529 | 48,856,890 |
| ทุนที่ออกและชำระเต็มมูลค่าแล้ว (Issued and Fully Paid-Up St | 373,000 | 373,000 | 373,000 | 373,000 | 373,000 |
| ส่วนของผู้ถือหุ้นรวม (Total Equity) | 43,609,964 | 44,009,615 | 41,304,357 | 85,476,250 | 29,626,878 |
| รายได้รวม (Total Revenues) | 5,881,061 | 31,597,756 | 27,546,815 | 20,558,097 | 17,199,142 |
| ค่าใช้จ่ายรวม (Total Expenses) | 5,211,440 | 24,122,394 | 20,212,670 | 14,638,944 | 12,108,934 |
| กำไร (ขาดทุน) สุทธิ (Net Profit (Loss)) | 688,732 | 7,500,139 | 7,406,469 | 5,929,353 | 5,047,381 |

Financial Ratio

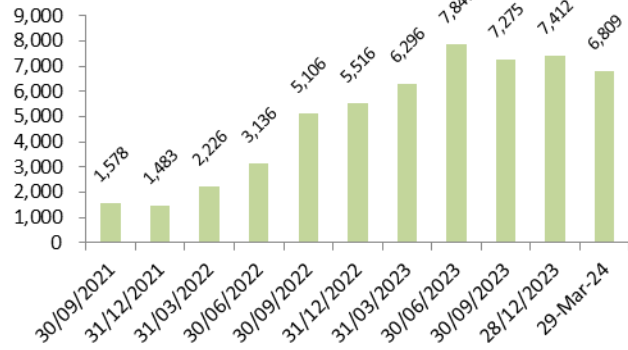
| Financial Ratio Term | Q1_2024 | 2023 | 2022 | 2021 | 2020 |
|---|---------|-------|-------|-------|-------|
| อัตราส่วนสภาพคล่อง (เท่า) Current Ratio(current) | 1.07 | 1 | 0.85 | 0.92 | 0.54 |
| ความสามารถในการชำระดอกเบี้ย (เท่า) Interest Coverage Rat | 4.99 | 5.99 | 8.93 | 7.67 | 6.13 |
| หนี้สินที่มีภาระดอกเบี้ยต่อกำไรก่อนดอกเบี้ยจ่าย ภาษีเงินได้ ค่าเ | 5.26 | 4.7 | 4.17 | 4.5 | |
| ความสามารถในการชำระภาระผูกพัน (เท่า) Debt Service Cover | 0.61 | 0.65 | 0.64 | 0.94 | 0.89 |
| หนี้สินรวมต่อส่วนของผู้ถือหุ้นรวม (เท่า) Debt to Equity(D/E) | 1.6 | 1.6 | 1.5 | 1.55 | 1.76 |
| หนี้สินที่มีภาระดอกเบี้ยต่อส่วนของผู้ถือหุ้นรวม (เท่า) Interest B | 1.47 | 1.46 | 1.27 | 1.38 | |
| หนี้สินที่มีภาระดอกเบี้ยที่ครบกำหนดภายใน 1 ปี ต่อหนี้สินที่มีภาระ | 31.15 | 32.99 | 37.22 | 21.15 | 27.01 |
| เงินกู้ยืมจากสถาบันการเงินต่อหนี้สินที่มีภาระดอกเบี้ย (ร้อยละ) L | 46.98 | 47.25 | 66.96 | 68.44 | |

Financial Covenants

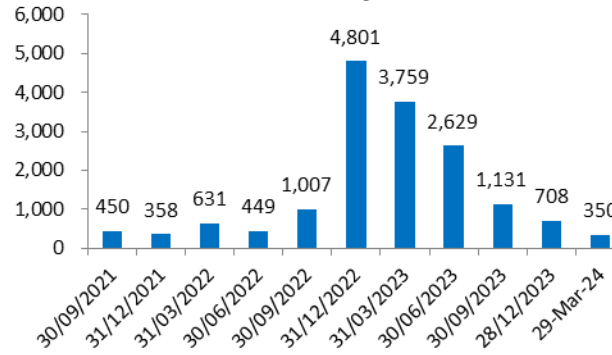
| Symbol | Financial Covenant | Comparison Sign | Company Requirement | Consolidate Requirement | Actual | Actual | As Of | Observation Period |
|------------------------|---|-----------------|---------------------|-------------------------|--------|--------|-----------|--------------------|
| EA297A | Net Debt to Equity | <= | | 3.5 | 1.6 | | 31-Dec-23 | Annually |
| EA248A | Net Interest Bearing Debt to Equity Ratio | <= | | 3.5 | 1.46 | | 31-Dec-23 | Annually |
| EA298A | Net Interest Bearing Debt to Equity Ratio | <= | | 3.5 | 1.46 | | 31-Dec-23 | Annually |
| EA260A | Net Debt to Equity | <= | | 3.5 | 1.6 | | 31-Dec-23 | Annually |
| EA259A | Net Debt to Equity | <= | | 3.5 | 1.6 | | 31-Dec-23 | Annually |
| EA279A | Net Debt to Equity | <= | | 3.5 | 1.6 | | 31-Dec-23 | Annually |
| EA299A | Net Debt to Equity | <= | | 3.5 | 1.6 | | 31-Dec-23 | Annually |
| EA329A | Net Debt to Equity | <= | | 3.5 | 1.6 | | 31-Dec-23 | Annually |
| EA261A | Net Debt to Equity | <= | | 3.5 | 1.6 | | 31-Dec-23 | Annually |
| EA281A | Net Debt to Equity | <= | | 3.5 | 1.6 | | 31-Dec-23 | Annually |



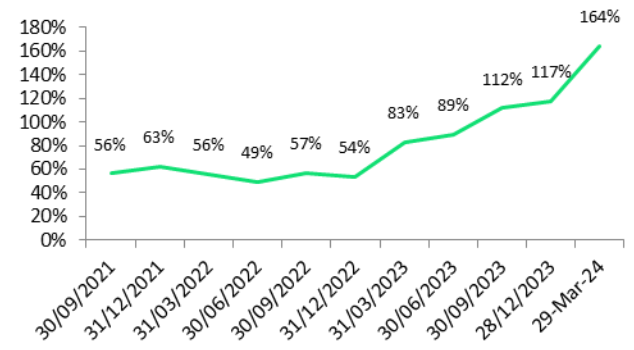
Inventories (BS)



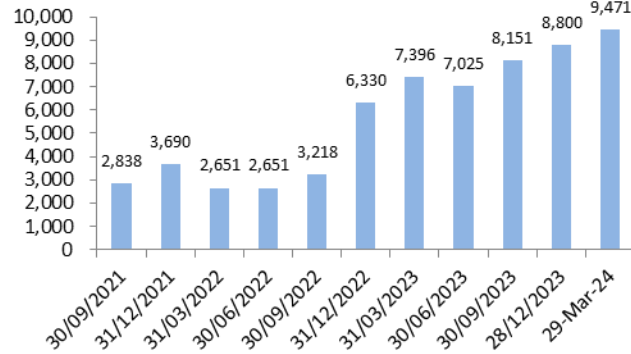
Accounts Payable



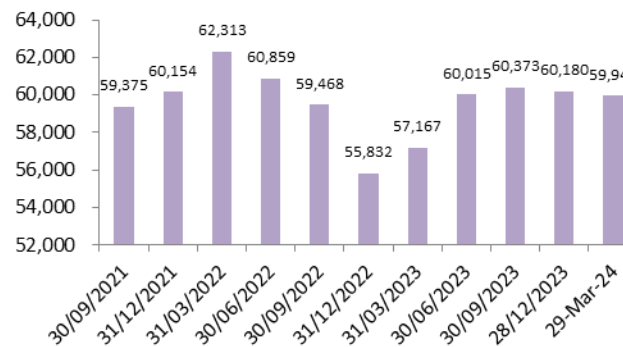
AR / Sales



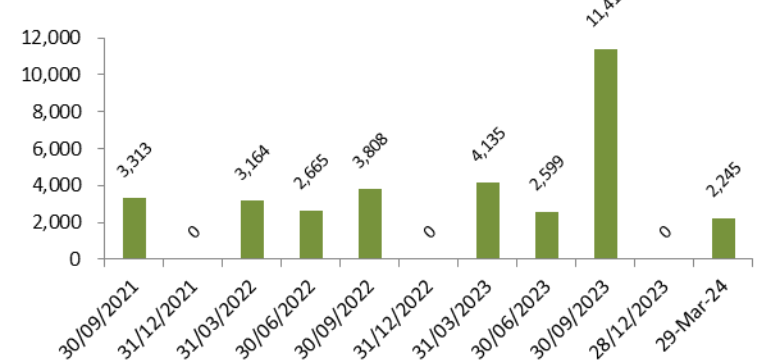
Accounts & Notes Receivable



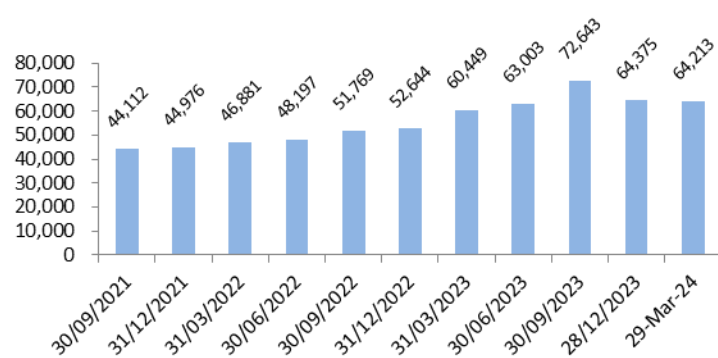
Property Plant & Equipment Net



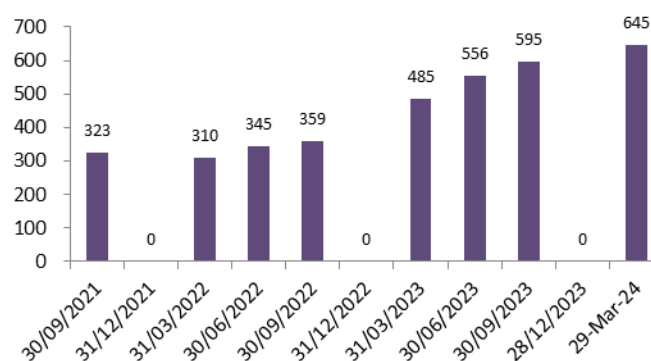
ARD Cash and Equivalents



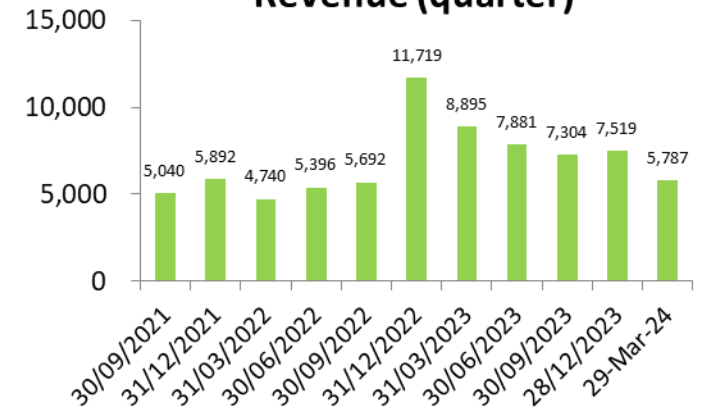
Short and Long Term Debt

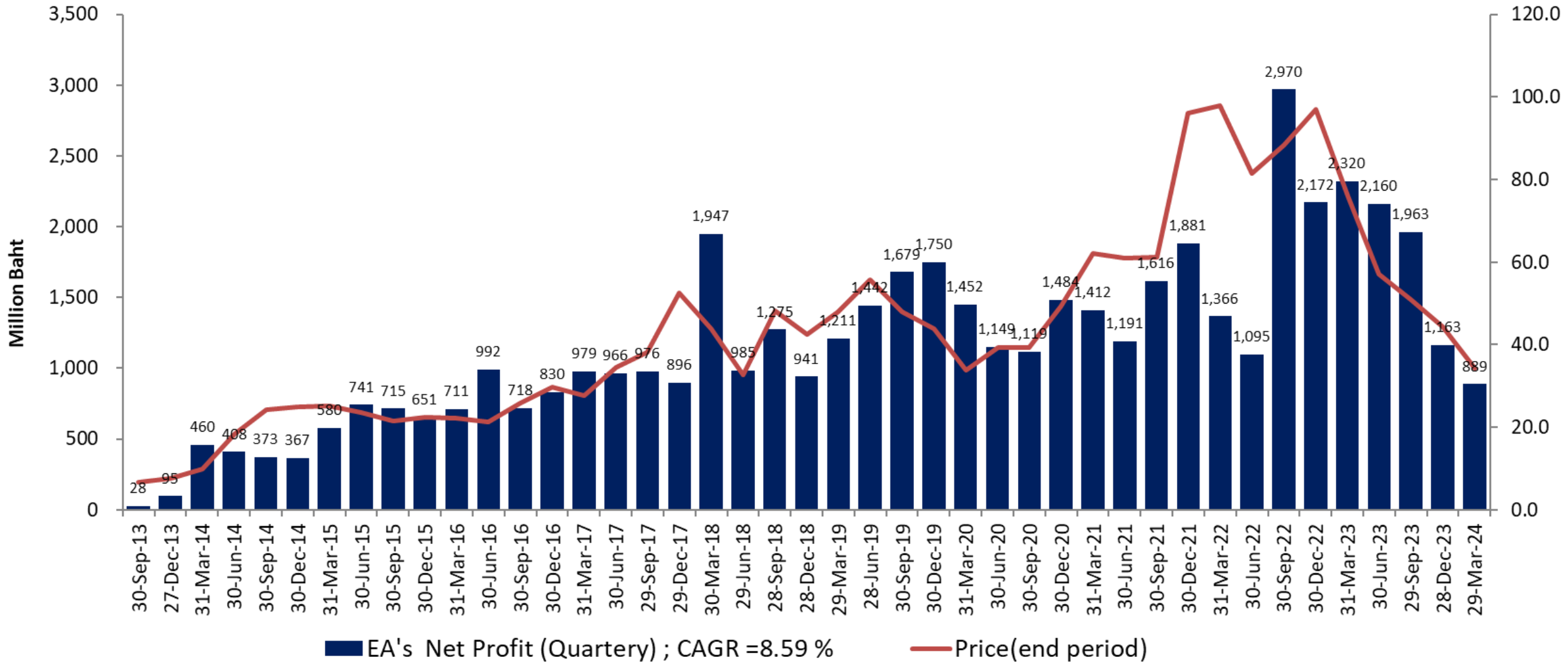


Interest Expense

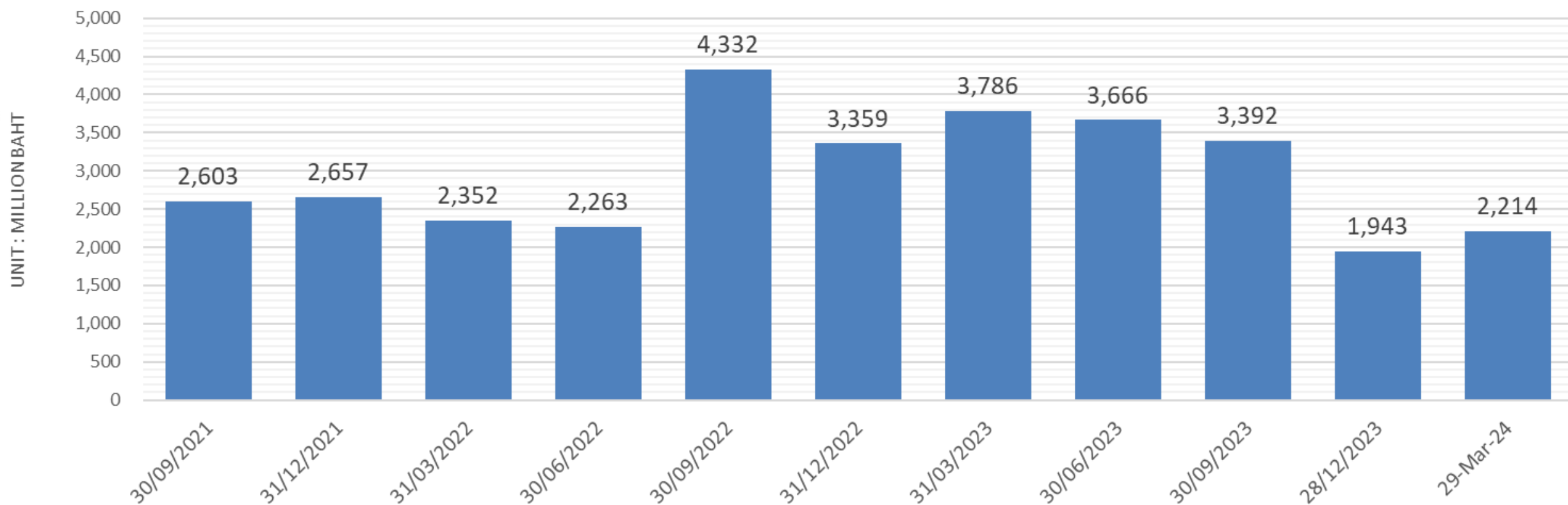


Revenue (quarter)



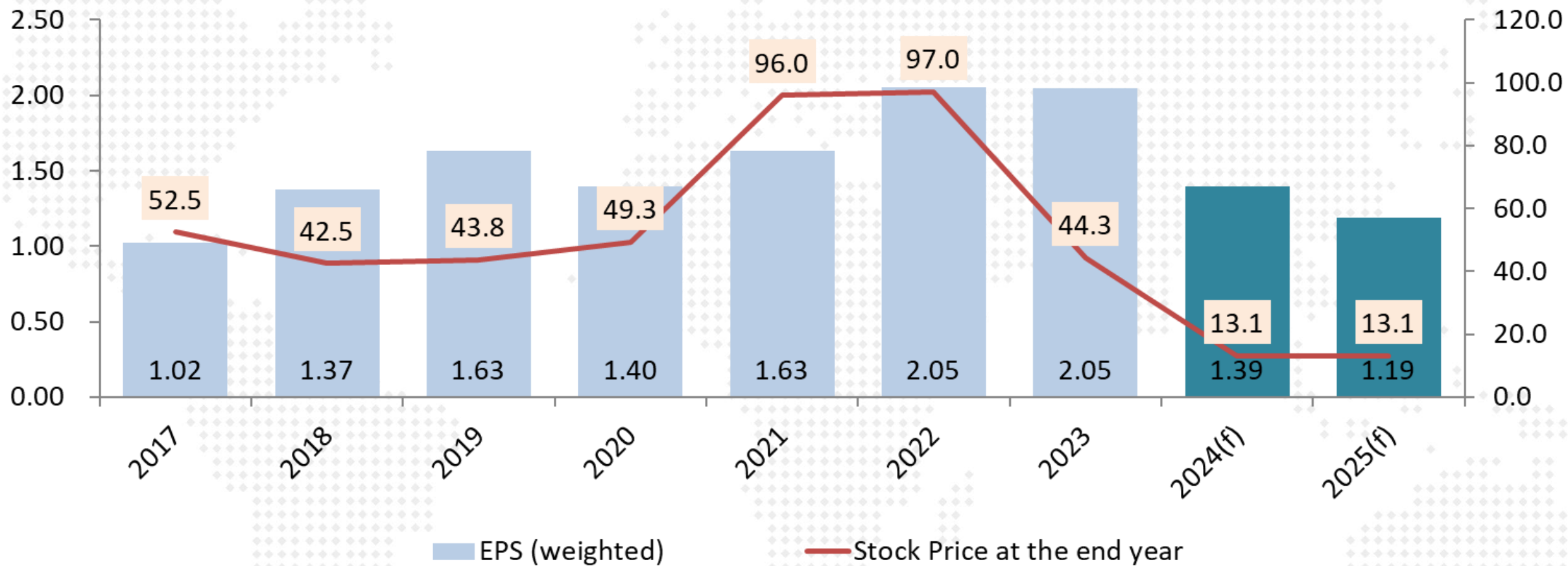



EBITDA (adj)



EA

Dilution Effect





EA แกลงข่าว 1 ก.ค.67

- ยอมรับที่หุ้นตก เพราะโดน Force sell (เกิดจากมูลหนี้ที่กู้มาหลายปีแล้ว มากกว่า 1000 ล้านบาท)
- สถาบันการเงินดังกล่าวเรียกคืนหนี้เป็นเงินสด ซึ่งทางคุณ สมโภชน์ ไม่สามารถหาเงินสดมาได้ทัน
- ยืนยันการขาย Force sell ครบหมดแล้ว หลังสถาบันการเงินแจ้งว่าขายครอบคลุมมูลหนี้ครบแล้ว
- โดยสัดส่วนหุ้นก่อนโดน Force sell ถือหุ้นอยู่ประมาณ 40% โดยอยู่ระหว่างรอสถาบันการเงินแจ้งยอดตัวเลขจำนวนหุ้นที่ถูกขายออกมาและจะดำเนินงานแจ้งตลาดต่อไป
- ยืนยันบริษัท EA ไม่ได้มีการตกแต่งบัญชี
- มองว่ามีการ Short sell ผสมเข้ามาด้วย
- จะมีแกลงข่าวเกี่ยวกับข้อมูลธุรกิจของ EA อีกครั้ง วันนี้จะชี้แจงข่าวส่วนบุคคลของคุณสมโภชน์
- ถ้ามีใครให้ยืมเงิน อยากซื้อหุ้นคืน



Maybank Securities ภาคว่า
 บัญชี เลข 14 มย. 2567
 ระดับความเสี่ยง 4 - 5*
Green Bonds

E@ Energy Absolute
 หมายเลข : ผู้ลงทุนทั่วไป
 ระยะเวลาการออกซื้อ : วันที่ [23 - 25 กรกฎาคม] พ.ศ. 2567
 วงจซื้อ : ขั้นต่ำ 100,000 บาท ครัวเรือน 100,000 บาท

หุ้นกู้บริษัท พลังงานบริสุทธิ์ จำกัด (มหาชน)
 หุ้นกู้เพื่ออนุรักษ์สิ่งแวดล้อม ชนิดระบุชื่อผู้ถือ ประเภทไม่ด้อยสิทธิ ไม่มีประกัน และมีผู้แทนผู้ถือหุ้นกู้ ครั้งที่ 1/2567

อันดับความน่าเชื่อถือของผู้ออกหุ้นกู้ BBB+/Negative Outlook และอันดับความน่าเชื่อถือของหุ้นกู้ BBB+ โดย TRIS เมื่อวันที่ 12 มิถุนายน พ.ศ. 2567 **BBB+**

วันที่ออกหุ้นกู้ [26 กรกฎาคม] พ.ศ. 2567

ชุดที่ 1 : [EA257B] ชุดที่ 2 : [EA277A]

หุ้นกู้ชำระคืนครั้งเดียวทั้งหมดในวันที่ครบกำหนดได้ก่อนหุ้นกู้ในวันที่

[26 กรกฎาคม] พ.ศ. [2568] [26 กรกฎาคม] พ.ศ. [2570]
อายุ [1] ปี อายุ [3] ปี

นับจากวันออกหุ้นกู้
 หุ้นกู้ชำระดอกเบี้ยในอัตราต่อปีคงที่ทุกๆ 6 เดือนตลอดอายุหุ้นกู้ ของแต่ละชุดดังนี้

[4.50-4.70]% [5.25-5.50]%

แสดงความจำนงได้ตั้งแต่บัดนี้เป็นต้นไป
 สามารถติดต่อ IC ของท่านเพื่อขอรายละเอียดเพิ่มเติม หรือ 0-2658-5050
 ผู้จัดการการจัดจำหน่ายหุ้นกู้ บริษัทหลักทรัพย์ แมย์แบงก์ (ประเทศไทย) จำกัด (มหาชน)

ร่างหนังสือชี้ชวน
 *ระดับความเสี่ยงของ [EA 257B] อยู่ในระดับ 4 ในเกณฑ์ [EA 277A] อยู่ในระดับ 5 (พิจารณาจากอายุตราสารและอันดับความน่าเชื่อถือ)
 ผู้ลงทุนควรพิจารณาถึงลักษณะของหุ้นกู้ เงินปันผล ดอกเบี้ย และความเสี่ยงของหุ้นกู้ก่อนลงทุน และควรระวังไม่รับค่าที่ต่ำกว่ามูลค่า
 สำหรับรายละเอียดของตราสารหนี้ที่ระบุไว้ข้างต้นสามารถดูข้อมูลเพิ่มเติมได้ที่เว็บไซต์ของบริษัทหลักทรัพย์และตราสารหนี้ หรือติดต่อที่ปรึกษาทางการเงินของบริษัทหลักทรัพย์
 ใบร่างหนังสือชี้ชวนนี้จัดทำขึ้นเพื่อเป็นข้อมูลประกอบการตัดสินใจของผู้ถือตราสารหนี้เท่านั้น และไม่ถือเป็นคำแนะนำ การซื้อขายตราสารหนี้ควรพิจารณาถึงความเสี่ยงของตราสารหนี้และสภาพตลาดตราสารหนี้ก่อนตัดสินใจลงทุน และโปรดอ่านหนังสือชี้ชวนฉบับนี้ให้ถี่ถ้วน

นายเกษมสินธุ์ ฐิติธรรม อนุชากรไทยพาณิชย์ จำกัด (มหาชน) และ
 ผู้แทนผู้ถือหุ้นกู้คือ อนุชากรไทยพาณิชย์ จำกัด (มหาชน)

สอบถามเพิ่มเติม

QR CODE

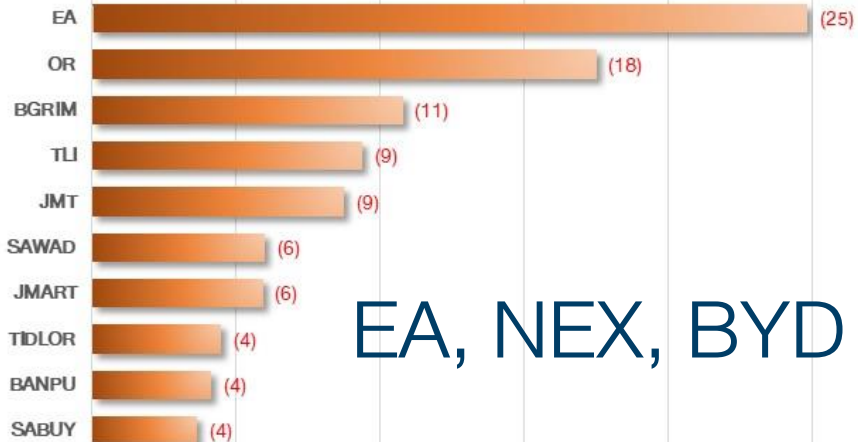
MAYBANKFRIENDS www.facebook.com/maybankke www.maybank-ke.co.th 0-2658-5050

- ทำไรจากไฟฟ้า ช่วยบริษัทได้
- เอาเงินไปช่วยลูก
- หุ้นกู้ครบกำหนด
- ประมูลรถขยะ

5 ปีที่ผ่านมา หุ้นฮอตจุด SET Index ลงที่จุด



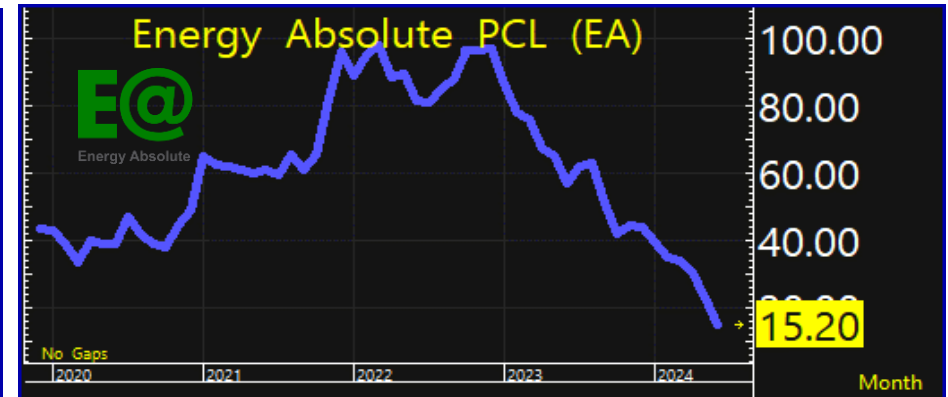
หุ้นจุด SET ลง



EA, NEX, BYD



หุ้นตั้ง SET ขึ้น



D:\Google Drive\Bloomberg\EA หุ้นที่สร้างผลกระทบในเชิงลบต่อ SET index 27 Jun2024.xlsx

หมายเหตุ: คำนวณ Market Cap. กรอบระยะเวลา 5 ปีย้อนหลัง (2020-2024)

5 ปีที่ผ่านมา หุ่นฮอตจุด SET Index ลงที่จุด

28-Jun-24

EA : เหตุประกอบงบการเงิน 1Q-2024

หน่วย: ล้านบาท

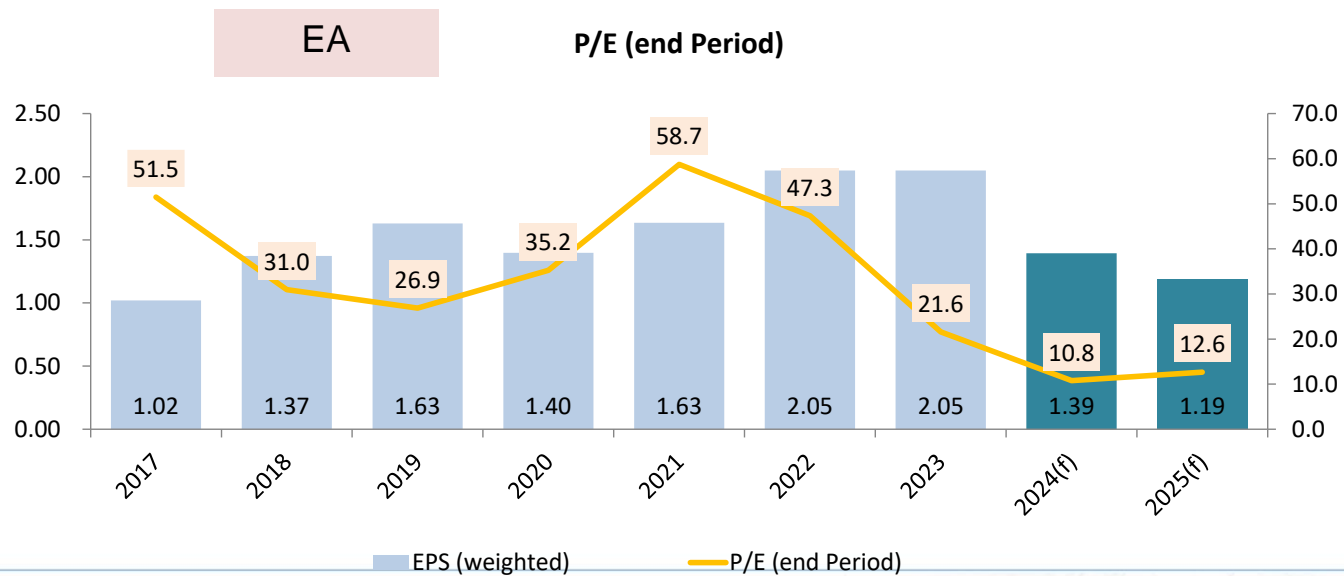
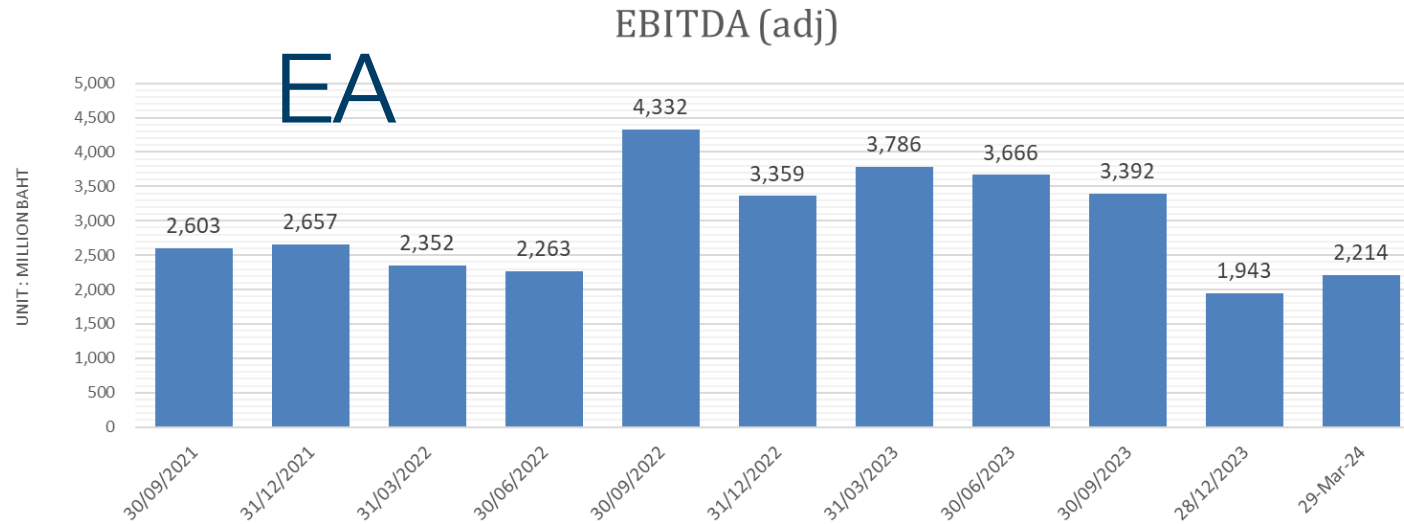
ข้อมูลทางการเงินรวม

สำหรับรอบระยะเวลาสามเดือนสิ้นสุดวันที่ 31 มีนาคม

| | ธุรกิจผลิตและจำหน่าย น้ำมันปาล์มดิบ น้ำมันไบโอดีเซลและ กลีเซอรินบริสุทธิ์ | | ธุรกิจผลิตและจำหน่ายไฟฟ้า พลังงานแสงอาทิตย์และพลังงาน ลม และชีวมวล | | ธุรกิจผลิต และจำหน่าย ยานยนต์ไฟฟ้า | | ธุรกิจผลิตและจำหน่าย แบตเตอรี่ไฟฟ้า | | ธุรกิจอื่นๆ | สำนักงานใหญ่ | | การตัดรายการ ระหว่างกัน | | รวม | | | |
|---|--|-----------|---|-----------|--|-----------|--|-----------|-------------|--------------|-----------|----------------------------|---------|---------|---------|---------|------|
| | w.ค. 2567 | w.ค. 2566 | w.ค. 2567 | w.ค. 2566 | w.ค. 2567 | w.ค. 2566 | w.ค. 2567 | w.ค. 2566 | | w.ค. 2567 | w.ค. 2566 | w.ค. | w.ค. | w.ค. | w.ค. | w.ค. | w.ค. |
| | | | | | | | | | | | | 2567 | 2566 | 2567 | 2566 | 2567 | 2566 |
| รายได้จากการขายสินค้าและบริการ | | | | | | | | | | | | | | | | | |
| - รายได้ตามส่วนงาน | 911 | 1,316 | 2,560 | 3,502 | 1,796 | 3,988 | 24 | 50 | 496 | 38 | - | - | - | - | 5,787 | 8,894 | |
| - รายได้ระหว่างส่วนงาน | 60 | 110 | - | - | - | - | 557 | 1,317 | 12 | 83 | - | - | (629) | (1,510) | - | - | |
| รายได้อื่น | - | - | - | - | - | - | - | - | - | - | 620 | 1,550 | (526) | (1,540) | 94 | 10 | |
| รายได้รวม | 971 | 1,426 | 2,560 | 3,502 | 1,796 | 3,988 | 581 | 1,367 | 508 | 121 | 620 | 1,550 | (1,155) | (3,050) | 5,881 | 8,904 | |
| ค่าใช้จ่ายของส่วนงาน | (1,069) | (1,447) | (803) | (746) | (1,743) | (3,364) | (872) | (1,470) | (603) | (218) | (111) | (138) | 635 | 1,417 | (4,566) | (5,966) | |
| ต้นทุนทางการเงิน | (20) | (22) | (128) | (204) | (183) | (67) | (132) | (83) | (17) | (9) | (647) | (390) | 482 | 290 | (645) | (485) | |
| ส่วนแบ่งกำไรจากเงินลงทุนในบริษัทร่วม และการร่วมค้า สุทธิ | - | - | - | - | - | - | - | - | - | - | - | - | - | - | 63 | 37 | |
| กำไร (ขาดทุน) ก่อนภาษีเงินได้ ภาษีเงินได้ | (118) | (43) | 1,629 | 2,552 | (130) | 557 | (423) | (186) | (112) | (106) | (138) | 1,022 | (38) | (1,343) | 733 | 2,490 | |
| กำไรสำหรับรอบระยะเวลา | | | | | | | | | | | | | | | 689 | 2,392 | |
| จังหวัดการรับรู้รายได้ | | | | | | | | | | | | | | | | | |
| เมื่อปฏิบัติตามภาระที่ต้องปฏิบัติตามเสร็จ สิ้น | 971 | 1,426 | 2,560 | 3,502 | 1,680 | 3,884 | 581 | 1,367 | 2 | 3 | 57 | 1,225 | (645) | (2,733) | 5,206 | 8,674 | |
| ตลอดช่วงเวลาที่ปฏิบัติตามภาระที่ต้อง ปฏิบัติตาม | - | - | - | - | 116 | 104 | - | - | 506 | 118 | 563 | 325 | (510) | (317) | 675 | 230 | |
| รวมรายได้ของส่วนงาน | 971 | 1,426 | 2,560 | 3,502 | 1,796 | 3,988 | 581 | 1,367 | 508 | 121 | 620 | 1,550 | (1,155) | (3,050) | 5,881 | 8,904 | |

5 ปีที่ผ่านมา หุ่นฮอตจุด SET Index ลงที่จุด

28-Jun-24

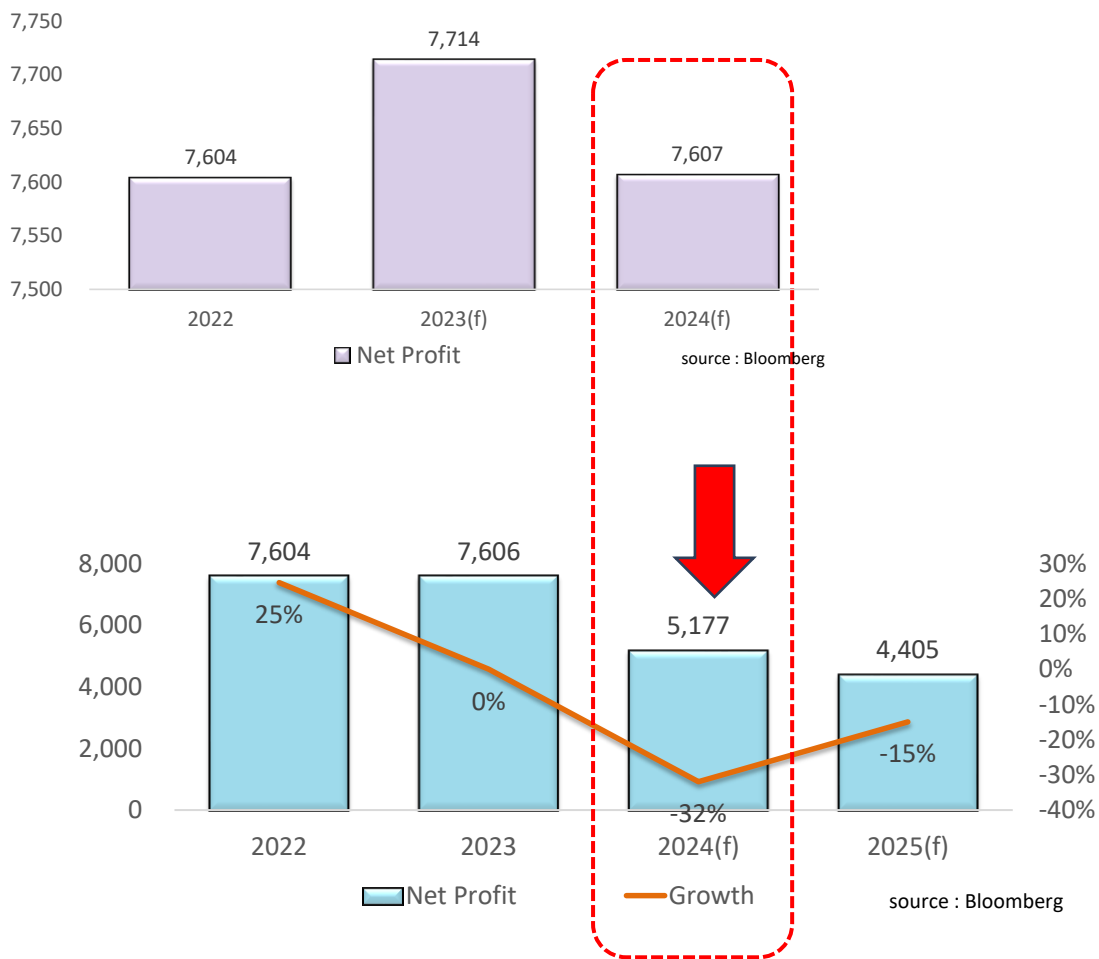


5 ปีที่ผ่านมา หุ่นฮอตจุด SET Index ลงที่จุด

28-Jun-24

DAOL SEC

เทียบ คาดการณ์กำไร ปี 2024-25 ของ EA จาก Bloomberg Survey



- คาดการณ์กำไรปี 2024 EA ล่าสุด เทียบกับ 28 ธ.ค.23 ลดลงจาก 7.6 เหลือ 5.1 พันล้านบาท หรือลดลง 32%



- แต่ราคาหุ้นลงจาก 44.25 บาท เหลือ 15 บาท หรือลดลง 66%



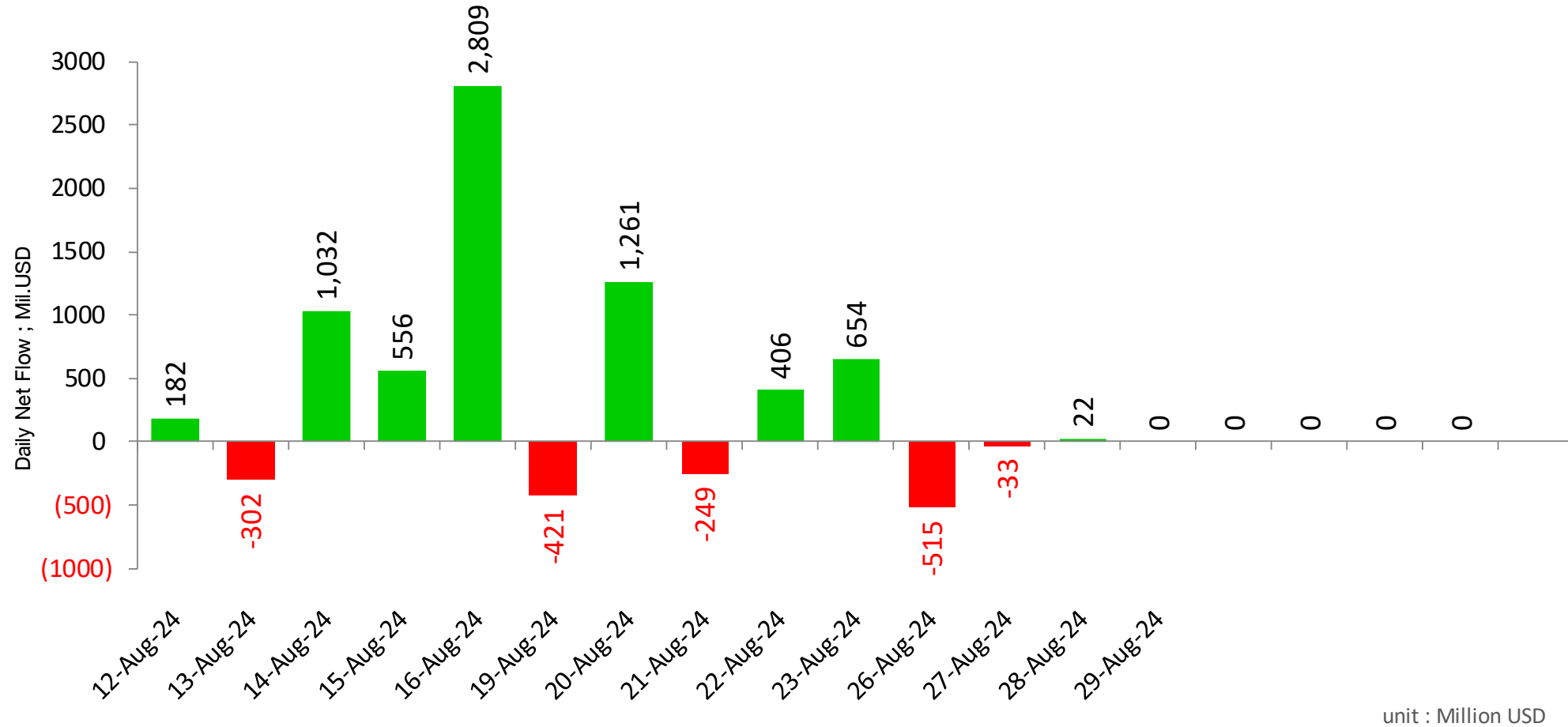
EA, NEX, BYD



Fund Flow

เม็ดเงินนักลงทุนต่างชาติ
ไหลเข้าตลาดหุ้นใดในฝั่งเอเชีย ...?

Net Position (Equity) 6 ตลาดหุ้นเอเชีย



■ Sum of Foreign Net Position ; USD ; India-S.Korea-Taiwan-Veitnam-Philippines-Indonesia

Remark : ตัวเลข Net position ของนักลงทุนต่างประเทศ ใน 6 ตลาดหุ้นเอเชีย ประกอบด้วย **India-S.Korea-Taiwan-Veitnam-Philippines-Indonesia**

Net Position (Equity) 6 ตลาดหุ้นเอเชีย

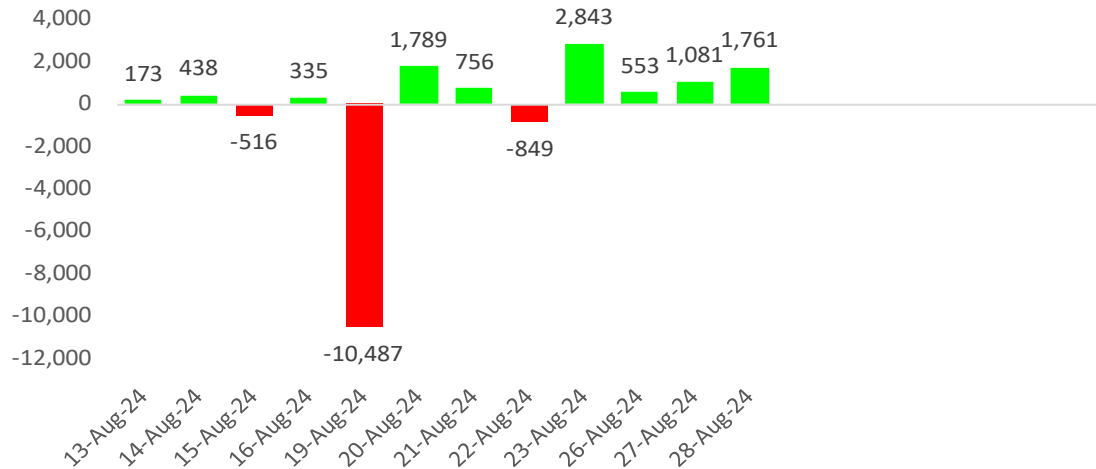
Foreign Net Position in Asia Stock Market

29-Aug-24

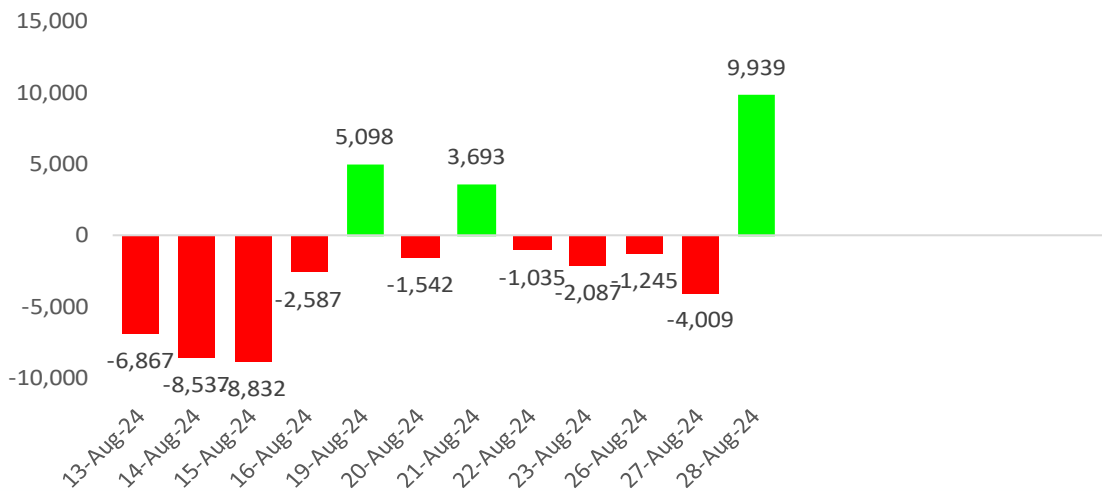
| (USD mn) | Last Update | Daily | WTD | MTD | QTD | YTD | 12M | YoY Lvl |
|-------------|-------------|-------|--------|---------|---------|---------|---------|---------|
| China | 30-Jun-24 | | | -26,000 | -14,623 | -17,979 | -92,253 | |
| India | 27-Aug-24 | 571 | 687 | -453 | 2,894 | 3,244 | 7,792 | -12,999 |
| Indonesia | 28-Aug-24 | 136 | 161 | 1,034 | 1,446 | 1,019 | 657 | 1,007 |
| Japan | 23-Aug-24 | | -3,036 | -4,181 | -618 | 35,383 | 19,477 | -24,371 |
| Malaysia | 28-Aug-24 | 149 | 187 | 427 | 709 | 537 | 607 | 2,045 |
| Philippines | 28-Aug-24 | 12 | 28 | 133 | 193 | -334 | -965 | -496 |
| South Korea | 28-Aug-24 | -316 | -1,053 | -1,608 | -368 | 16,759 | 19,038 | 9,160 |
| Sri Lanka | 28-Aug-24 | 0 | 1 | 0 | 12 | -17 | -20 | -119 |
| Taiwan | 28-Aug-24 | -375 | -931 | -1,543 | -13,105 | -8,723 | -5,962 | -4,947 |
| Thailand | 28-Aug-24 | 52 | 100 | -105 | -152 | -3,383 | -5,154 | -2,205 |
| Vietnam | 28-Aug-24 | -3 | -31 | -126 | -450 | -2,127 | -2,792 | -3,557 |

Foreign Net Position in Thai Market

Foreign Net Position in Thai Equity (Million THB)



Foreign Net Position in Thai Bond (Million THB)



Net Position Accumulate monthly

29-Aug-24

| unit : Million Baht | ---- Stock Market ---- | | Bond Market | SET50 Futures |
|---------------------|------------------------|-------------------|---------------|-------------------|
| | Foreign | Local Institution | Foreign | Foreign |
| 2021 | -48,577 | -77,336 | 211,222 | 27,284 |
| 2022 | 202,695 | -152,754 | 214,094 | 78,351 |
| 2023 | -192,490 | 91,301 | 39,367 | -3,063,681 |
| Jan '23 | 18,344 | -27,878 | 54,835 | -53,509 |
| Feb '23 | -43,511 | 13,786 | -37,370 | -123,839 |
| Mar '23 | -31,708 | 18,944 | 32,020 | 116,388 |
| Sep '23 | -21,973 | -4,600 | -22,113 | -380,373 |
| Oct '23 | | | | |
| Nov '23 | -19,379 | 8,469 | 16,561 | -398,486 |
| Dec '23 | -204 | 11,177 | -10,815 | -326,034 |
| Jan '24 | -30,874 | -1,405 | -1,631 | -398,486 |
| Feb '24 | 2,862 | -6,404 | -13,327 | -362,260 |
| Mar '24 | -41,314 | 1,689 | -9,018 | -380,373 |
| Apr '24 | 3,914 | -1,665 | -49,080 | -326,034 |
| May '24 | -16,747 | 9,018 | 25,925 | -362,260 |
| Jun '24 | -34,872 | 4,301 | -10,301 | -344,147 |
| Jul '24 | -1,752 | -2,404 | 32,889 | -380,373 |
| Aug '24 | -3,748 | 1,532 | 40,697 | -344,147 |
| Sep '24 | | | | |
| Oct '24 | | | | |
| Nov '24 | | | | |
| Dec '24 | | | | |
| 2024 | -122,532 | 4,662 | 26,094 | -2,898,080 |

หุ้นที่มูลค่าการถือครองของนักลงทุนต่างประเทศเพิ่ม/ลด มากที่สุด

28-Aug-24 : (เปรียบเทียบกับวันก่อน)

รวบรวมโดย DAOL Strategy

หุ้นที่มี % การถือสูงขึ้น

| | เพิ่ม/ลด | มูลค่าเงินลงทุน * เพิ่ม/ลด (ล้านบาท) |
|---------------|----------|---|
| KBANK | 0.22% | 747 |
| BDMS | 0.07% | 311 |
| ADVANC | 0.03% | 223 |
| CPALL | 0.04% | 215 |
| TOP | 0.12% | 142 |
| CPF | 0.06% | 124 |
| AOT | 0.01% | 86 |
| VGI | 0.27% | 72 |
| BEM | 0.04% | 47 |
| PTTGC | 0.04% | 46 |

หุ้นที่มี % การถือลดลง

| | เพิ่ม/ลด | มูลค่าเงินลงทุน * เพิ่ม/ลด (ล้านบาท) |
|--------------|----------|---|
| PTTEP | -0.07% | -398 |
| DELTA | -0.02% | -264 |
| BCH | -0.33% | -128 |
| MINT | -0.07% | -105 |
| OR | -0.05% | -93 |
| GPSC | -0.07% | -81 |
| PSTC | -4.65% | -78 |
| AP | -0.24% | -64 |
| TISCO | -0.08% | -60 |
| MTC | -0.06% | -57 |

หมายเหตุ : มูลค่าเงินลงทุนที่เพิ่ม/ลด คำนวณจากจำนวนหุ้นที่เปลี่ยนแปลง โดยใช้ราคาปิดล่าสุด เพื่อเปรียบเทียบ (ไม่ใช่มูลค่าที่ลดลงจริงๆ)

source : Bloomberg , SETSMART , SET

WEEK

หุ้นที่มูลค่าการถือครองของนักลงทุนต่างประเทศเพิ่ม/ลด มากที่สุด

28-Aug-24 : (เปรียบเทียบกับสัปดาห์ก่อน)

รวบรวมโดย DAOL Strategy

หุ้นที่มี % การถือสูงขึ้น

| | เพิ่ม/ลด | มูลค่าเงินลงทุน * เพิ่ม/ลด (ล้านบาท) |
|--------|----------|---|
| KBANK | 0.38% | 1,289 |
| BBL | 0.27% | 733 |
| CPALL | 0.10% | 539 |
| ADVANC | 0.07% | 520 |
| TOP | 0.26% | 309 |
| GULF | 0.04% | 239 |
| KTB | 0.08% | 208 |
| BDMS | 0.04% | 178 |
| AOT | 0.02% | 172 |
| CPF | 0.08% | 165 |

หุ้นที่มี % การถือลดลง

| | เพิ่ม/ลด | มูลค่าเงินลงทุน * เพิ่ม/ลด (ล้านบาท) |
|-------|----------|---|
| PTTEP | -0.20% | -1,137 |
| OSP | -1.36% | -929 |
| SCB | -0.23% | -831 |
| BCH | -1.49% | -577 |
| DELTA | -0.04% | -528 |
| AUCT | -6.00% | -315 |
| MINT | -0.18% | -271 |
| CRC | -0.08% | -139 |
| TISCO | -0.15% | -113 |
| OR | -0.06% | -112 |

หมายเหตุ : มูลค่าเงินลงทุนที่เพิ่ม/ลด คำนวณจากจำนวนหุ้นที่เปลี่ยนแปลง โดยใช้ราคาปิดล่าสุด เพื่อเปรียบเทียบ (ไม่ใช่มูลค่าที่ลดลงจริงๆ)

source : Bloomberg , SETSMART , SET

MONTH to DATE

หุ้นที่มูลค่าการถือครองของนักลงทุนต่างประเทศเพิ่ม/ลด มากที่สุด

28-Aug-24 : (เปรียบเทียบกับวันสุดท้ายของเดือนก่อน)

รวบรวมโดย DAOL Strategy

หุ้นที่มี % การถือสูงขึ้น

| | เพิ่ม/ลด | มูลค่าเงินลงทุน * เพิ่ม/ลด (ล้านบาท) |
|--------|----------|---|
| KBANK | 1.63% | 5,531 |
| ADVANC | 0.47% | 3,494 |
| BDMS | 0.64% | 2,846 |
| GULF | 0.46% | 2,752 |
| INTUCH | 0.87% | 2,340 |
| CPALL | 0.24% | 1,293 |
| TOP | 0.85% | 1,009 |
| KTB | 0.28% | 729 |
| CPF | 0.29% | 599 |
| PRM | 2.86% | 537 |

หุ้นที่มี % การถือลดลง

| | เพิ่ม/ลด | มูลค่าเงินลงทุน * เพิ่ม/ลด (ล้านบาท) |
|-------|----------|---|
| SCCC | -25.91% | -12,244 |
| PTTEP | -0.60% | -3,410 |
| DELTA | -0.25% | -3,302 |
| BBL | -0.85% | -2,307 |
| TISCO | -3.05% | -2,291 |
| BCH | -4.23% | -1,638 |
| AOT | -0.19% | -1,631 |
| SCB | -0.41% | -1,481 |
| OSP | -1.30% | -888 |
| MINT | -0.47% | -706 |

หมายเหตุ : มูลค่าเงินลงทุนที่เพิ่ม/ลด คำนวณจากจำนวนหุ้นที่เปลี่ยนแปลง โดยใช้ราคาปิดล่าสุด เพื่อเปรียบเทียบ (ไม่ใช่มูลค่าที่ลดลงจริงๆ)

source : Bloomberg , SETSMART , SET

Net Change

18 Jan 21 - Present

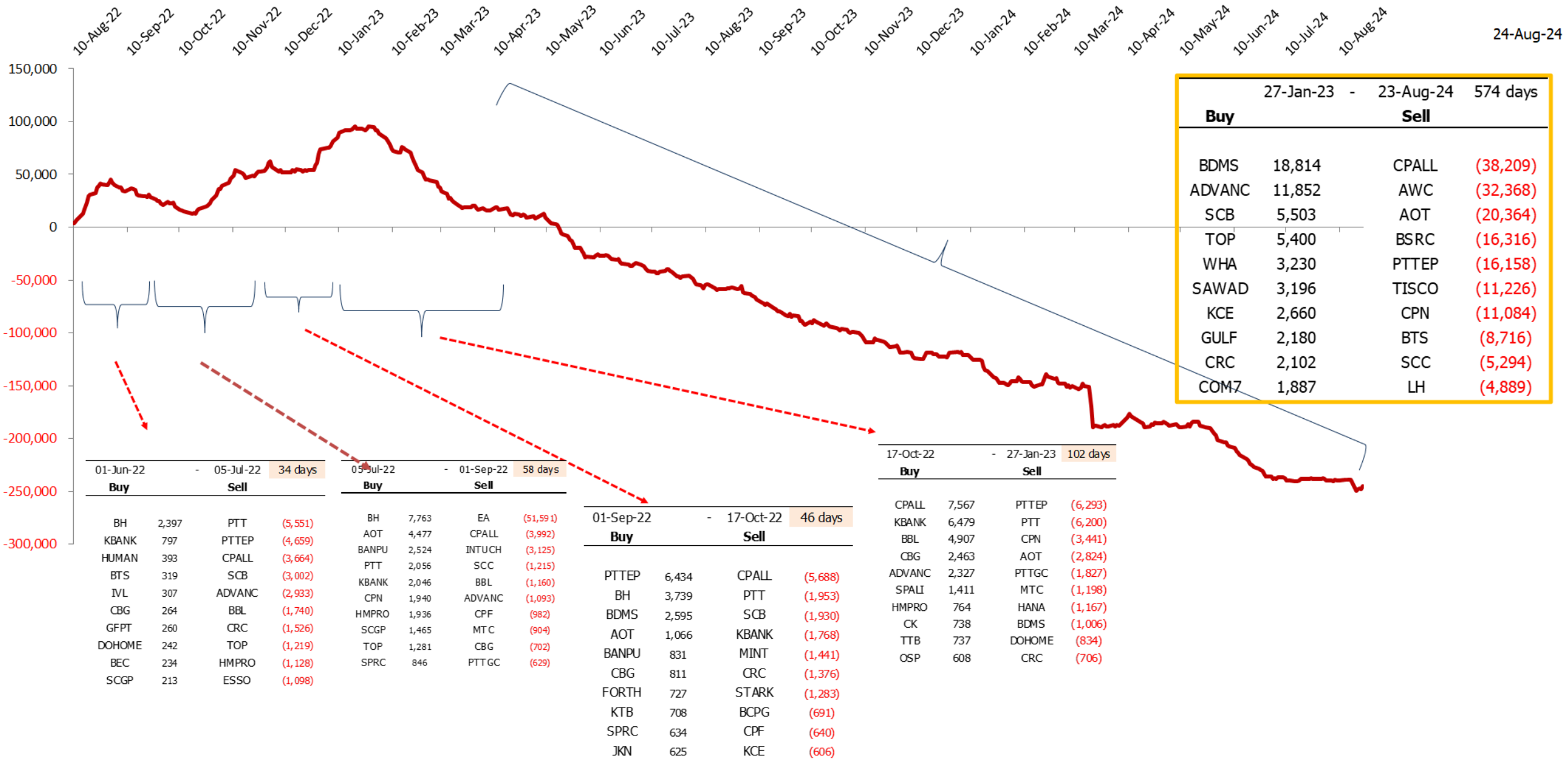
24-Aug-24

| Net Buy | | Net Sell | |
|---------|--------|----------|----------|
| BDMS | 35,702 | AOT | (36,707) |
| BH | 29,087 | AWC | (33,608) |
| PTTEP | 19,163 | CPALL | (31,340) |
| SCB | 14,626 | PTT | (17,616) |
| ADVANC | 14,397 | BSRC | (15,984) |
| KTC | 6,877 | INTUCH | (12,920) |
| TOP | 5,564 | CPN | (11,977) |
| HUMAN | 2,869 | TTB | (11,331) |
| BCP | 2,761 | BBL | (11,208) |
| CK | 2,735 | SCC | (9,726) |

นักลงทุนต่างประเทศได้ทยอยเข้าซื้อหุ้นไทย มาตั้งแต่ต้นปี 2021 ด้านซ้ายมือ เป็นมูลค่าที่นักลงทุนกลุ่มนี้ เข้าซื้อ หรือขาย ตั้งแต่เวลานั้น มาจนถึงปัจจุบัน

Foreign Net (Equity) - Accumulate

Unit : Million Baht



| 27-Jan-23 - 23-Aug-24 | | 574 days | |
|-----------------------|--------|----------|----------|
| Buy | | Sell | |
| BDMS | 18,814 | CPALL | (38,209) |
| ADVANC | 11,852 | AWC | (32,368) |
| SCB | 5,503 | AOT | (20,364) |
| TOP | 5,400 | BSRC | (16,316) |
| WHA | 3,230 | PTTEP | (16,158) |
| SAWAD | 3,196 | TISCO | (11,226) |
| KCE | 2,660 | CPN | (11,084) |
| GULF | 2,180 | BTS | (8,716) |
| CRC | 2,102 | SCC | (5,294) |
| COM7 | 1,887 | LH | (4,889) |

| 01-Jun-22 - 05-Jul-22 | | 34 days | |
|-----------------------|-------|---------|---------|
| Buy | | Sell | |
| BH | 2,397 | PTT | (5,551) |
| KBANK | 797 | PTTEP | (4,659) |
| HUMAN | 393 | CPALL | (3,664) |
| BTS | 319 | SCB | (3,002) |
| IVL | 307 | ADVANC | (2,933) |
| CBG | 264 | BBL | (1,740) |
| GFPT | 260 | CRC | (1,526) |
| DOHOME | 242 | TOP | (1,219) |
| BEC | 234 | HMPRO | (1,128) |
| SCGP | 213 | ESSO | (1,098) |

| 05-Jul-22 - 01-Sep-22 | | 58 days | |
|-----------------------|-------|---------|----------|
| Buy | | Sell | |
| BH | 7,763 | EA | (51,591) |
| AOT | 4,477 | CPALL | (3,992) |
| BANPU | 2,524 | INTUCH | (3,125) |
| PTT | 2,056 | SCC | (1,215) |
| KBANK | 2,046 | BBL | (1,160) |
| CPN | 1,940 | ADVANC | (1,093) |
| HMPRO | 1,936 | CPF | (982) |
| SCGP | 1,465 | MTC | (904) |
| TOP | 1,281 | CBG | (702) |
| SPRC | 846 | PTTGC | (629) |

| 01-Sep-22 - 17-Oct-22 | | 46 days | |
|-----------------------|-------|---------|---------|
| Buy | | Sell | |
| PTTEP | 6,434 | CPALL | (5,688) |
| BH | 3,739 | PTT | (1,953) |
| BDMS | 2,595 | SCB | (1,930) |
| AOT | 1,066 | KBANK | (1,768) |
| BANPU | 831 | MINT | (1,441) |
| CBG | 811 | CRC | (1,376) |
| FORTH | 727 | STARK | (1,283) |
| KTB | 708 | BCPG | (691) |
| SPRC | 634 | CPF | (640) |
| JKN | 625 | KCE | (606) |

| 17-Oct-22 - 27-Jan-23 | | 102 days | |
|-----------------------|-------|----------|---------|
| Buy | | Sell | |
| CPALL | 7,567 | PTTEP | (6,293) |
| KBANK | 6,479 | PTT | (6,200) |
| BBL | 4,907 | CPN | (3,441) |
| CBG | 2,463 | AOT | (2,824) |
| ADVANC | 2,327 | PTTGC | (1,827) |
| SPALI | 1,411 | MTC | (1,198) |
| HMPRO | 764 | HANA | (1,167) |
| CK | 738 | BDMS | (1,006) |
| TTB | 737 | DOHOME | (834) |
| OSP | 608 | CRC | (706) |

| 27-Jan-23 | | - | 23-Aug-24 | | 574 days |
|------------|--------|---|-------------|----------|----------|
| Buy | | | Sell | | |
| BDMS | 18,814 | | CPALL | (38,209) | |
| ADVANC | 11,852 | | AWC | (32,368) | |
| SCB | 5,503 | | AOT | (20,364) | |
| TOP | 5,400 | | BSRC | (16,316) | |
| WHA | 3,230 | | PTTEP | (16,158) | |
| SAWAD | 3,196 | | TISCO | (11,226) | |
| KCE | 2,660 | | CPN | (11,084) | |
| GULF | 2,180 | | BTS | (8,716) | |
| CRC | 2,102 | | SCC | (5,294) | |
| COM7 | 1,887 | | LH | (4,889) | |



Dividend Stocks

หุ้นที่มีการจ่ายปันผลในอัตราที่สูง

ตารางหุ้นที่มี Dividend Yield สูง

High Dividend Yield Stock (หุ้นจ่าย Dividend มากกว่า 1 ครั้ง/ปี)

| Stock | Last price | Last DPS | Est. DPS | 24(f) div yield | Frequency | 5 days avg volume |
|-------|------------|----------|----------|-----------------|-----------|-------------------|
| | | Bt/sh | Bt/sh | % | | |
| DMT | 11.80 | 0.21 | 1.18 | 10.00 | Quarter | 11.98 |
| SAT | 12.30 | 0.26 | 1.15 | 9.32 | Semi-Anl | 17.41 |
| SCB | 109.00 | 2.00 | 9.55 | 8.76 | Semi-Anl | 1,061.90 |
| SPRC | 7.25 | 0.25 | 0.62 | 8.50 | Semi-Anl | 102.12 |
| SIRI | 1.78 | 0.07 | 0.15 | 8.31 | Semi-Anl | 251.39 |
| NER | 4.76 | 0.05 | 0.40 | 8.30 | Semi-Anl | 30.56 |
| MC | 11.00 | 0.50 | 0.90 | 8.15 | Semi-Anl | 22.55 |
| TISCO | 94.75 | 5.75 | 7.68 | 8.11 | Irreg | 342.37 |
| ORI | 4.50 | 0.30 | 0.35 | 7.76 | Semi-Anl | 26.64 |
| LH | 5.45 | 0.30 | 0.42 | 7.74 | Semi-Anl | 261.51 |
| SPALI | 17.60 | 0.60 | 1.33 | 7.54 | Semi-Anl | 74.36 |
| ICHI | 14.40 | 0.50 | 1.08 | 7.53 | Semi-Anl | 144.68 |
| TACC | 4.72 | 0.20 | 0.36 | 7.52 | Semi-Anl | 17.51 |
| QH | 1.77 | 0.03 | 0.13 | 7.51 | Semi-Anl | 44.92 |
| SC | 2.78 | 0.05 | 0.20 | 7.19 | Semi-Anl | 115.64 |
| AH | 19.80 | 0.30 | 1.38 | 6.98 | Semi-Anl | 20.54 |

High Dividend Yield Stock (หุ้นที่จ่ายปันผล 1 ครั้ง/ปี)

| Stock | Last price | Last DPS | Est. DPS | 24(f) div yield | Frequency | 5 days avg volume |
|--------|------------|----------|----------|-----------------|-----------|-------------------|
| | | Bt/sh | Bt/sh | % | | |
| NYT | 3.12 | 0.36 | 0.42 | 13.46 | Annual | 6.1 |
| AP | 8.35 | 0.70 | 0.63 | 7.58 | Annual | 90.8 |
| ROJNA | 6.05 | 0.40 | 0.42 | 6.94 | Annual | 15.2 |
| AMANAH | 1.26 | 0.01 | 0.08 | 6.35 | Annual | 7.4 |
| KTB | 18.80 | 0.87 | 0.99 | 5.26 | Annual | 619.0 |
| THANI | 2.02 | 0.02 | 0.11 | 5.20 | Annual | 15.9 |
| TEGH | 3.38 | 0.10 | 0.18 | 5.18 | Annual | 22.6 |
| NETBAY | 16.80 | 0.90 | 0.84 | 5.02 | Annual | 35.58 |
| BAM | 7.85 | 0.38 | 0.37 | 4.73 | Annual | 114.35 |
| ASK | 12.30 | 1.16 | 0.57 | 4.63 | Annual | 19.27 |
| TTA | 5.70 | 0.18 | 0.26 | 4.56 | Annual | 22.36 |
| TEAMG | 4.22 | | 0.18 | 4.27 | Annual | 97.99 |
| WICE | 5.45 | 0.24 | 0.23 | 4.13 | Annual | 5.79 |
| TLI | 7.80 | 0.16 | 0.32 | 4.10 | Annual | 106.35 |

High Dividend : Property Fund & REIT

24-Aug-24

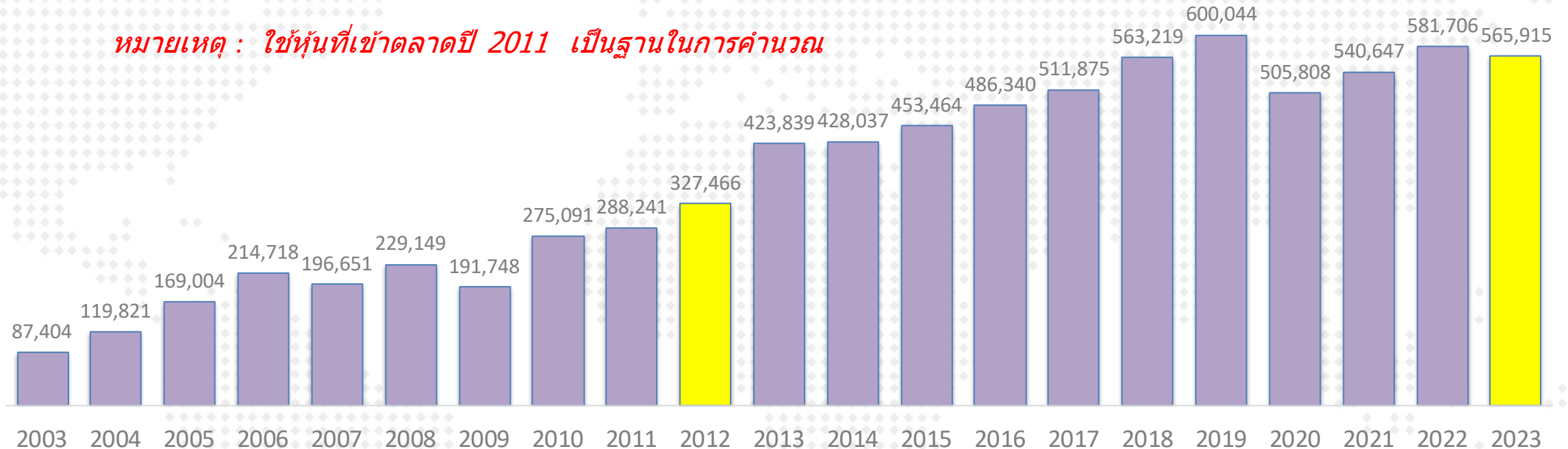
| Stock | Last price | Last DPS | Est. DPS | div yield last | Frequency | 5-day avg volume | Type |
|----------|------------|----------|----------|----------------|-----------|------------------|--------------|
| | | | | year | | | |
| | | | | (%) | (times) | Bt mn | |
| MNIT2 | 4.72 | 0.07 | 0.35 | 18.33 | Quarter | 1.88 | Freehold |
| SPRIME | 3.70 | 0.13 | 0.44 | 14.59 | Quarter | 2.63 | Leasehold |
| GVREIT | 5.50 | 0.20 | 0.78 | 14.34 | Quarter | 3.84 | Leasehold |
| ALLY | 4.40 | 0.13 | 0.00 | 13.34 | Quarter | 2.34 | #N/A |
| TTLPF | 16.50 | 0.54 | 1.73 | 11.68 | Quarter | 1.49 | Leasehold |
| DIF | 7.85 | 0.22 | 0.96 | 11.43 | Quarter | 100.16 | Freehold |
| BOFFICE | 4.36 | 0.06 | 0.66 | 10.64 | Quarter | 2.76 | Leasehold |
| CPNREIT | 11.20 | 0.04 | 0.85 | 10.41 | Quarter | 28.96 | Leasehold |
| CPNCG | 5.35 | 0.02 | 0.91 | 9.95 | Quarter | 1.50 | Leasehold |
| INETREIT | 8.30 | 0.20 | 0.00 | 9.66 | Quarter | 5.93 | #N/A |
| LHHOTEL | 12.00 | 0.31 | 1.33 | 9.50 | Quarter | 4.19 | Free&Leaseho |
| AIMIRT | 10.60 | 0.14 | 0.89 | 8.94 | Quarter | 3.12 | Freehold |
| WHAIR | 6.15 | 0.14 | 0.53 | 8.91 | Quarter | 3.13 | #N/A |
| BAREIT | 9.40 | 0.18 | 0.58 | 7.95 | Quarter | 3.31 | #N/A |
| WHART | 10.00 | 0.19 | 0.77 | 7.74 | Quarter | 14.99 | Leasehold |
| PROSPECT | 8.40 | 0.22 | 0.22 | 7.71 | Quarter | 1.08 | #N/A |

(update สัปดาห์ละหนึ่งครั้ง)

บริษัทในตลาดหุ้นไทย จ่ายเงินปันผลอย่างต่อเนื่อง

CAGR (2011-22) = 3.1 %

หมายเหตุ : ใช้หุ้นที่เข้าตลาดปี 2011 เป็นฐานในการคำนวณ



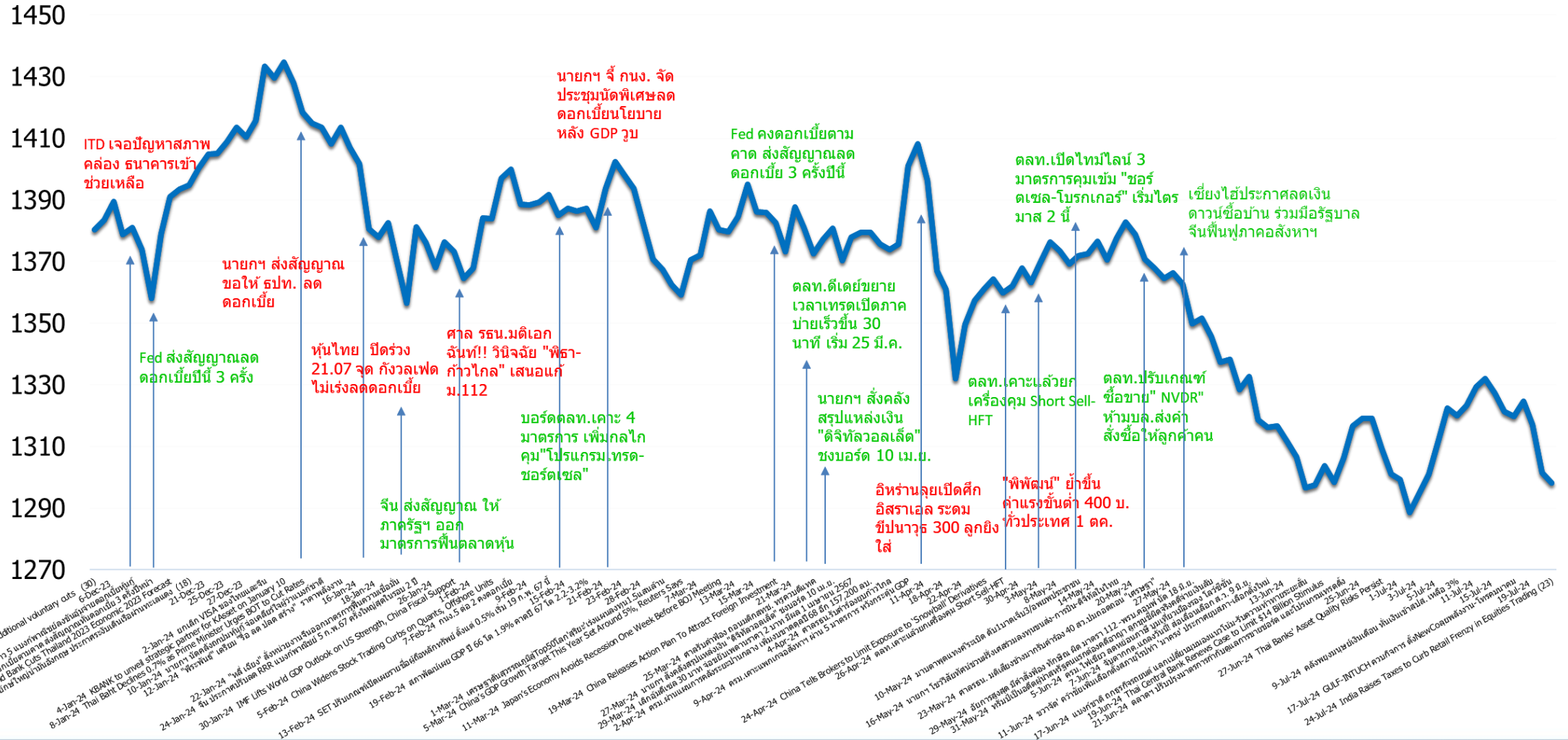
หมายเหตุ : ใช้หุ้นที่เข้าตลาดปี 2011 เป็นฐานในการคำนวณ

- ข้อมูล ณ ส.ค.2021 เงินปันผลที่จ่ายในปี 2023 คือ 5.6 แสบลบ. (ดึงข้อมูลจากงบกระแสเงินสด)
- นับตั้งแต่ปี 2012 เป็นต้นมา ทุกบริษัทรวมกัน มีการจ่ายเงินปันผลเพิ่มขึ้นในอัตราเฉลี่ย 3.1% ต่อปี

Market Indicators

Major Event Dec 23 - Jul 24

SET INDEX

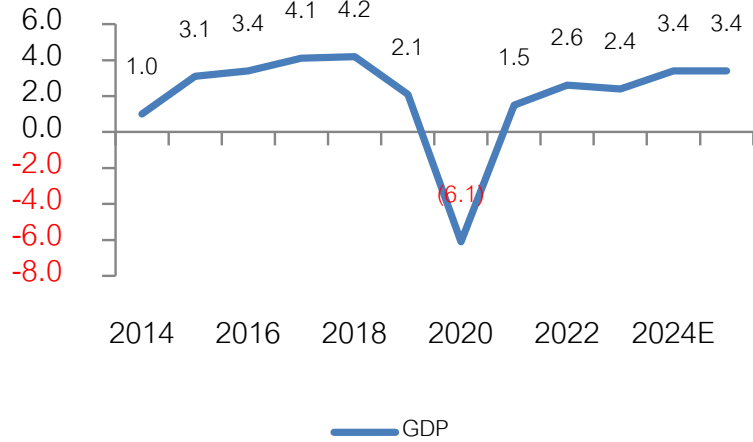


| Date | Country | Event | Period | Surv(M) | Prior |
|--------|---------|--|--------|-----------|----------|
| 26-Aug | CH | 1-Yr Medium-Term Lending Facility Rate | Aug-26 | 2.3% | 2.3% |
| | TH | Mfg Production Index ISIC NSA YoY | Jul | -0.2% | -1.7% |
| | TH | Customs Exports YoY | Jul | 6.8% | -0.3% |
| 27-Aug | CH | Industrial Profits YoY | Jul | -- | 3.6% |
| 29-Aug | EC | Consumer Confidence | Aug F | -- - | 13.4 |
| | US | GDP Annualized QoQ | 2Q S | 2.75% | 2.80% |
| | US | Advance Goods Trade Balance | Jul | -\$97.07b | -\$96.8b |
| | US | Initial Jobless Claims | Aug-24 | -- | 232k |
| | US | Pending Home Sales MoM | Jul | -- | 4.8% |
| 30-Aug | TH | BoT : Thai's Economic Monthly Report | | | |
| | EC | CPI Core YoY | Aug P | 2.8% | 2.9% |
| | US | PCE Price Index YoY | Jul | 2.57% | 2.50% |
| | US | Core PCE Price Index YoY | Jul | 2.68% | 2.60% |
| | US | U. of Mich. Sentiment | Aug F | 67.9 | 67.8 |
| 31-Aug | CH | Manufacturing PMI | Aug | 49.3 | 49.4 |
| | CH | Non-manufacturing PMI | Aug | 50.0 | 50.2 |
| 2-Sep | CH | Caixin China PMI Mfg | Aug | -- | 49.8 |
| 3-Sep | US | ISM Manufacturing | Aug | -- | 46.8 |
| 5-Sep | TH | CPI YoY | Aug | -- | 0.8% |
| | EC | Retail Sales YoY | Jul | -- | -0.3% |
| | US | ADP Employment Change | Aug | -- | 122k |
| 6-Sep | US | Initial Jobless Claims | Aug-31 | -- | -- |
| | EC | GDP SA QoQ | 2Q F | -- | 0.30% |
| | US | Change in Nonfarm Payrolls | Aug | 157.50k | 114k |
| | US | Unemployment Rate | Aug | 4.23% | 4.30% |
| | US | Average Hourly Earnings MoM | Aug | -- | 0.2% |

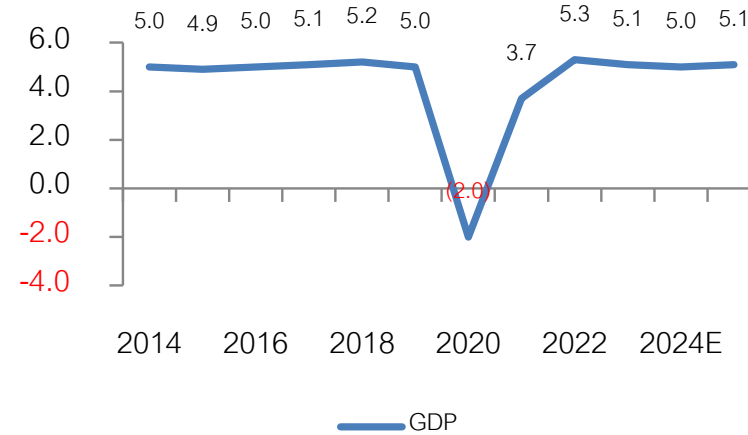
GDP ของประเทศใน Asean

Source : Bloomberg
(8 Feb 24)

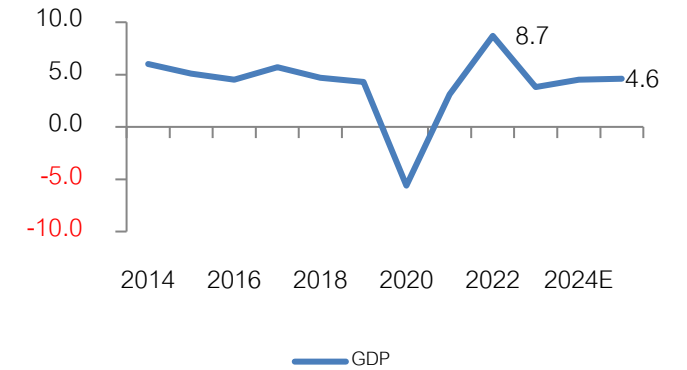
Thailand



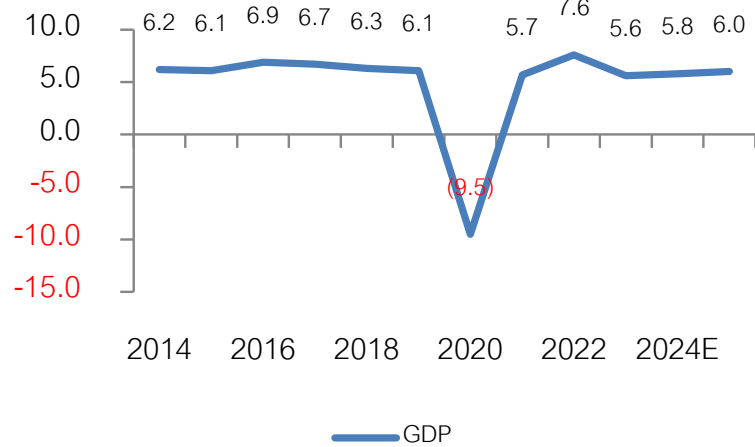
Indonesia



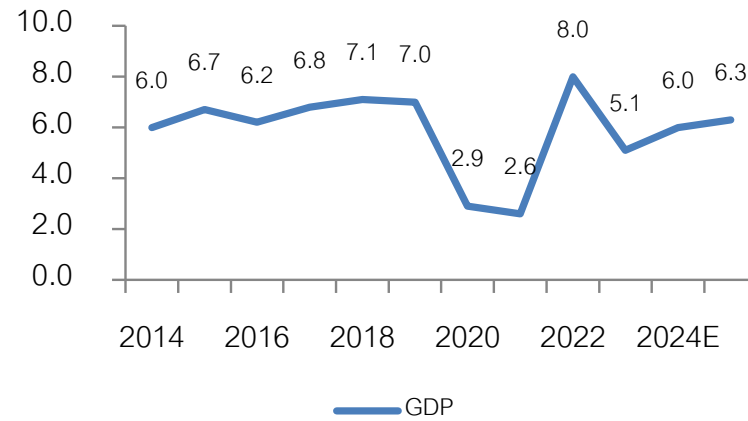
Malaysia



Philippine



Vietnam



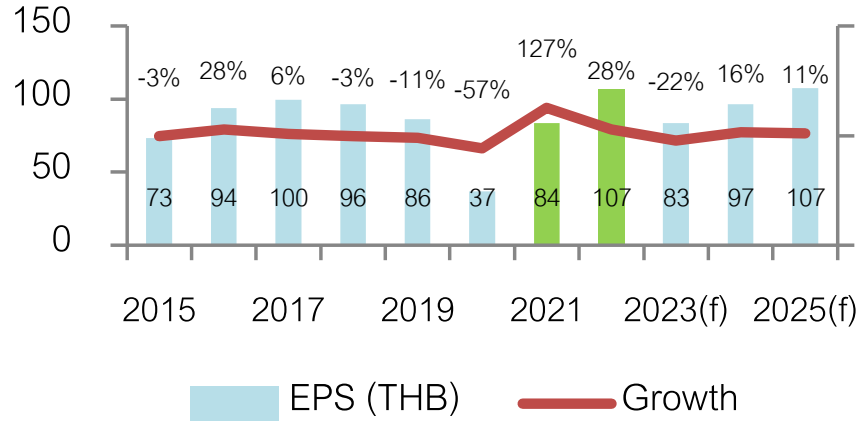
EPS (กำไรต่อหุ้น) ของประเทศใน Asean

Source : Bloomberg

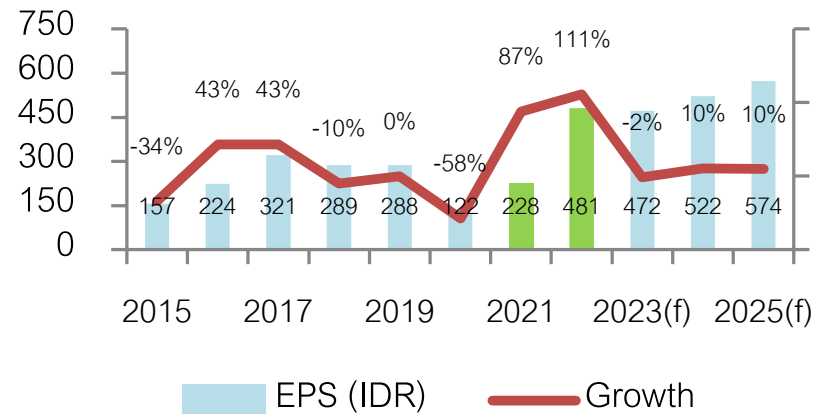
(8 Feb 24)

Currency : Local Currency

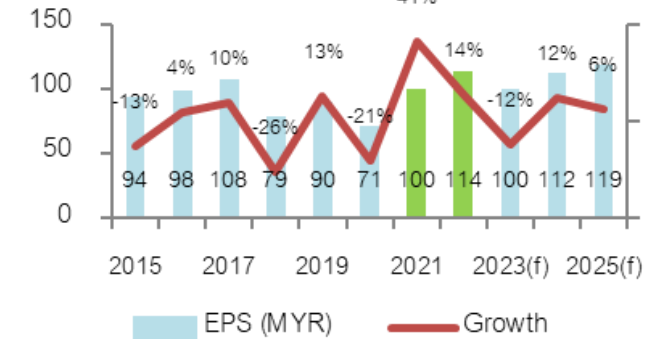
Thailand



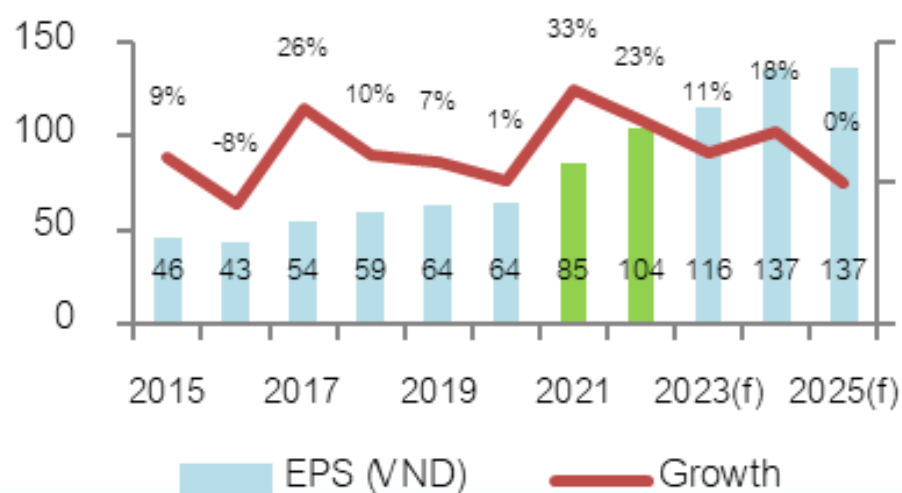
Indonesia



Malaysia



Vietnam



Philippine



| THAILAND | 2014 | 2015 | 2016 | 2017 | 2018 | 2019 | 2020 | 2021 | 2022 | 2023E | 2024E | 2025E |
|----------------------|-------|-------|-------|-------|-------|-------|-------|-------|-------|-------|-------|-------|
| GDP | 1.0 | 3.1 | 3.4 | 4.1 | 4.2 | 2.1 | (6.1) | 1.5 | 2.6 | 2.4 | 3.4 | 3.4 |
| Inflation | 1.9 | (0.9) | 0.2 | 0.7 | 1.1 | 0.7 | (0.8) | 1.2 | 6.1 | 1.3 | 1.7 | 1.9 |
| Current Account /GDP | 2.9 | 6.9 | 10.5 | 9.6 | 5.6 | 7.0 | 4.2 | (2.1) | (3.0) | 1.0 | 2.6 | 3.6 |
| Budget Deficit / GDP | (3.0) | (2.6) | (2.2) | (3.5) | (2.5) | (1.9) | (6.8) | (5.5) | (2.7) | (3.4) | (3.8) | (3.5) |

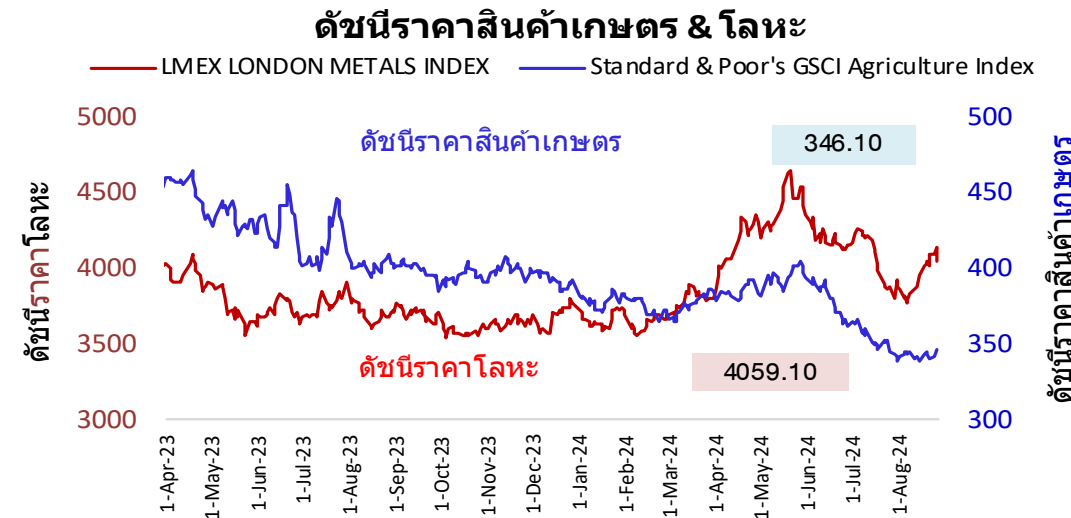
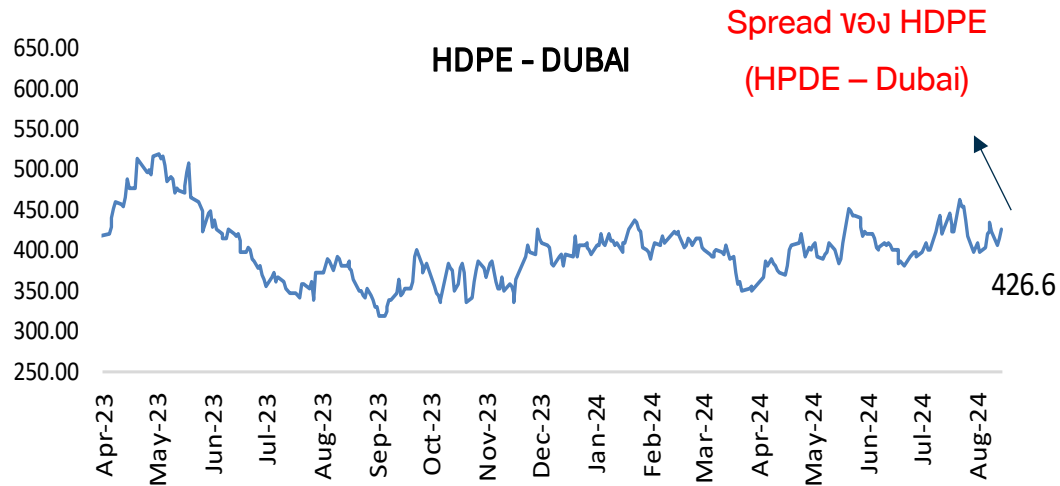
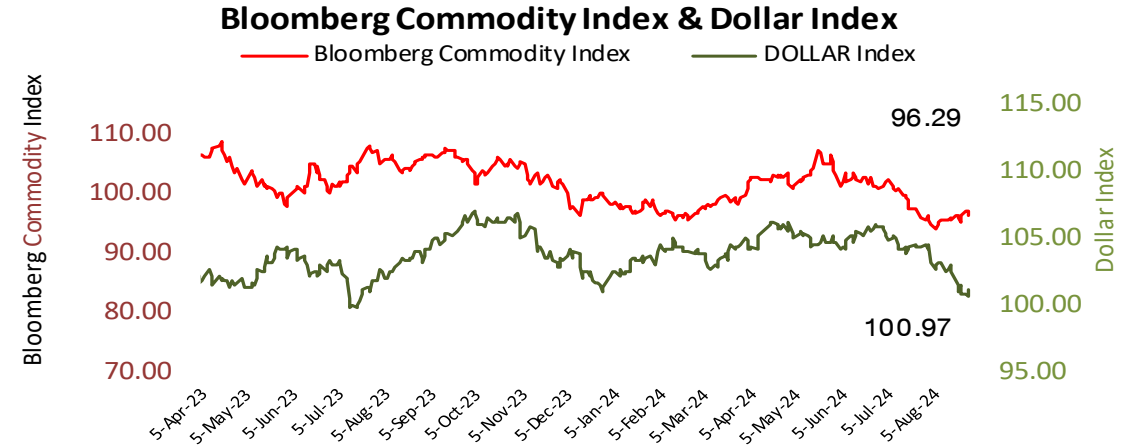
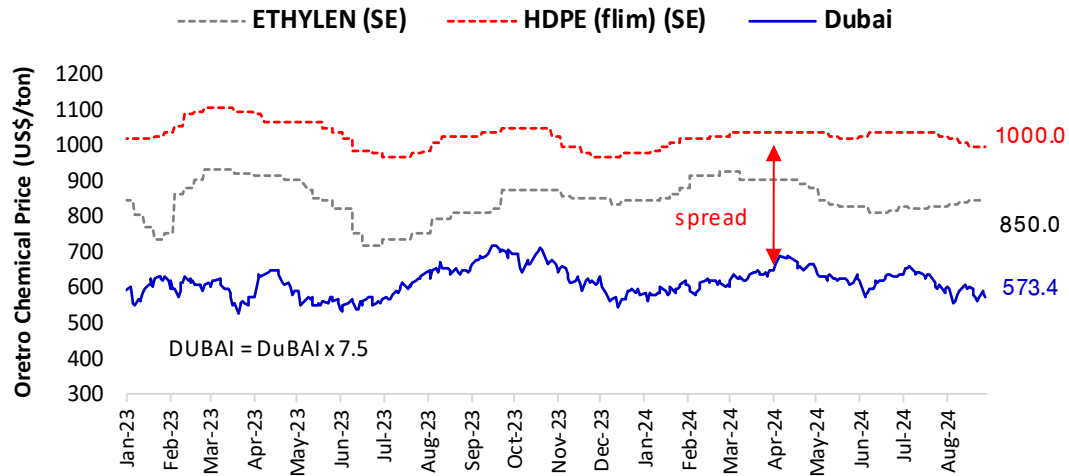
| INDONESIA | 2014 | 2015 | 2016 | 2017 | 2018 | 2019 | 2020 | 2021 | 2022 | 2023E | 2024E | 2025E |
|----------------------|-------|-------|-------|-------|-------|-------|-------|-------|-------|-------|-------|-------|
| GDP | 5.0 | 4.9 | 5.0 | 5.1 | 5.2 | 5.0 | (2.0) | 3.7 | 5.3 | 5.1 | 5.0 | 5.1 |
| Inflation | 6.4 | 6.4 | 3.5 | 3.8 | 3.2 | 2.8 | 2.0 | 1.6 | 4.2 | 3.7 | 2.9 | 3.0 |
| Current Account /GDP | (3.1) | (2.0) | (1.8) | (1.6) | (2.9) | (2.7) | (0.4) | 0.3 | 1.0 | 0.2 | (0.6) | 1.0 |
| Budget Deficit / GDP | (2.1) | (2.6) | (2.5) | (2.5) | (1.8) | (2.2) | (6.4) | (4.6) | (3.7) | (2.1) | (2.3) | (2.3) |

| PHILIPPINES | 2014 | 2015 | 2016 | 2017 | 2018 | 2019 | 2020 | 2021 | 2022 | 2023E | 2024E | 2025E |
|----------------------|-------|-------|-------|-------|-------|-------|-------|-------|-------|-------|-------|-------|
| GDP | 6.2 | 6.1 | 6.9 | 6.7 | 6.3 | 6.1 | (9.5) | 5.7 | 7.6 | 5.6 | 5.8 | 6.0 |
| Inflation | 3.6 | 0.7 | 1.3 | 2.9 | 5.2 | 2.4 | 2.4 | 3.9 | 5.8 | 6.0 | 3.6 | 3.3 |
| Current Account /GDP | 3.8 | 2.5 | 0.2 | (0.8) | (2.3) | (0.1) | 3.6 | (1.8) | (4.4) | (3.3) | (2.9) | (2.5) |
| Budget Deficit / GDP | (0.6) | (0.9) | (2.4) | (2.1) | (3.1) | (3.4) | (7.6) | (8.6) | (7.4) | (6.2) | (5.4) | (4.5) |

| VIETNAM | 2014 | 2015 | 2016 | 2017 | 2018 | 2019 | 2020 | 2021 | 2022 | 2023E | 2024E | 2025E |
|----------------------|------|-------|------|-------|------|------|------|-------|-------|-------|-------|-------|
| GDP | 6.0 | 6.7 | 6.2 | 6.8 | 7.1 | 7.0 | 2.9 | 2.6 | 8.0 | 5.1 | 6.0 | 6.3 |
| Inflation | 4.1 | 0.6 | 2.7 | 3.5 | 3.5 | 2.8 | 3.2 | 1.8 | 3.2 | 3.3 | 3.5 | 3.2 |
| Current Account /GDP | 3.7 | (0.9) | 0.3 | (0.6) | 1.9 | 3.8 | 4.4 | (2.2) | (0.2) | 2.0 | 3.2 | 3.0 |
| Budget Deficit / GDP | | | | | | | | (5.2) | (4.5) | (4.0) | (3.6) | (3.4) |

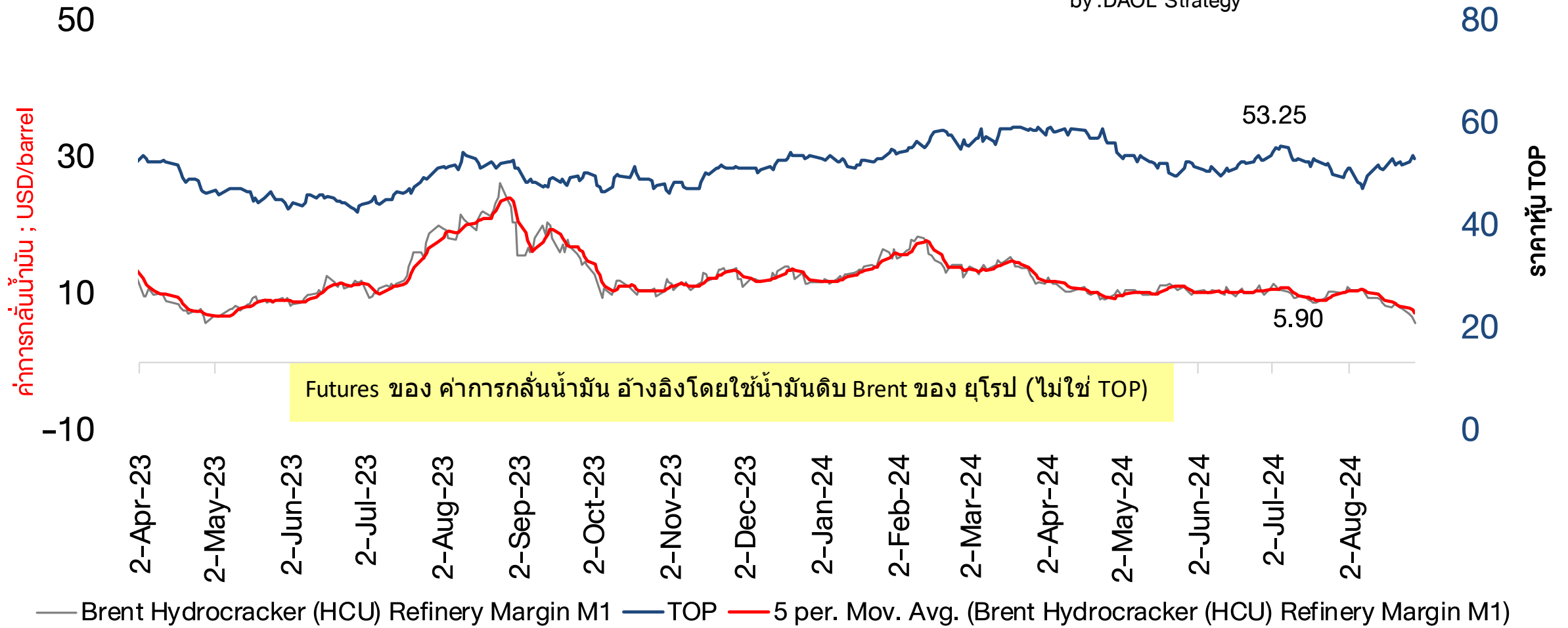
| Malaysia | 2014 | 2015 | 2016 | 2017 | 2018 | 2019 | 2020 | 2021 | 2022 | 2023E | 2024E | 2025E |
|----------------------|-------|-------|-------|-------|-------|-------|-------|-------|-------|-------|-------|-------|
| GDP | 6.0 | 5.1 | 4.5 | 5.7 | 4.7 | 4.3 | (5.6) | 3.1 | 8.7 | 3.8 | 4.5 | 4.6 |
| Inflation | 3.2 | 2.1 | 2.1 | 3.8 | 1.0 | 0.7 | (1.1) | 2.5 | 3.4 | 2.5 | 2.4 | 2.3 |
| Current Account /GDP | 4.4 | 2.8 | 2.4 | 2.8 | 2.2 | 3.5 | 4.2 | 3.9 | 3.1 | 2.1 | 2.4 | 2.9 |
| Budget Deficit / GDP | (3.4) | (3.2) | (3.1) | (2.9) | (3.7) | (3.4) | (6.2) | (6.4) | (5.6) | (5.0) | (4.3) | (3.7) |

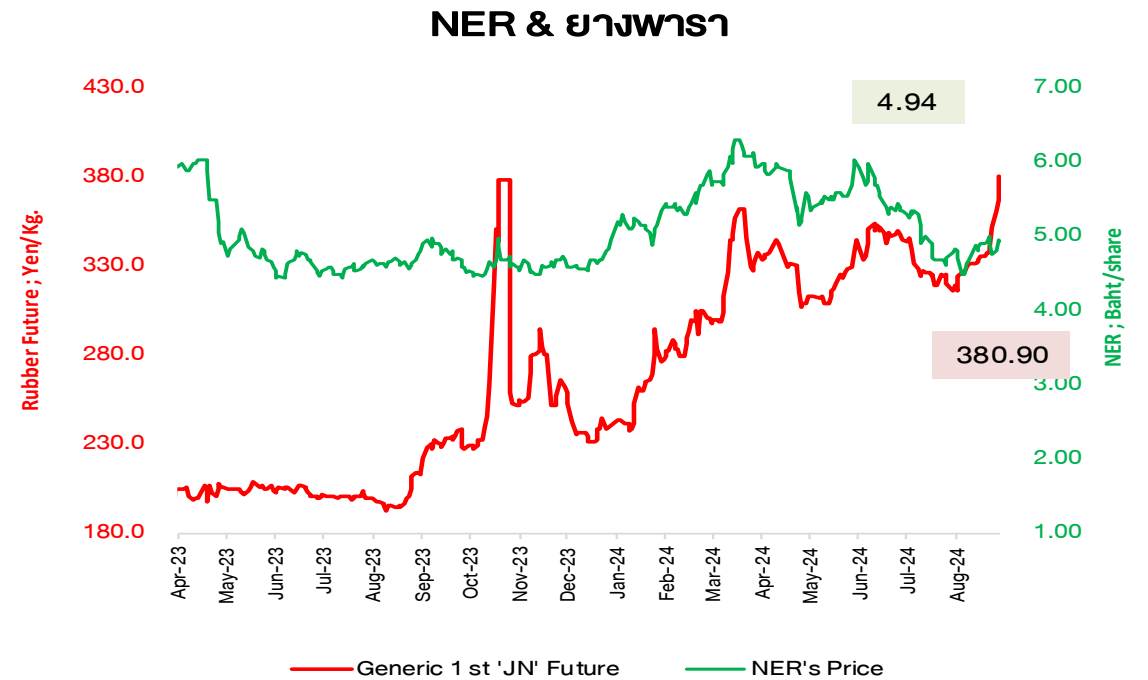
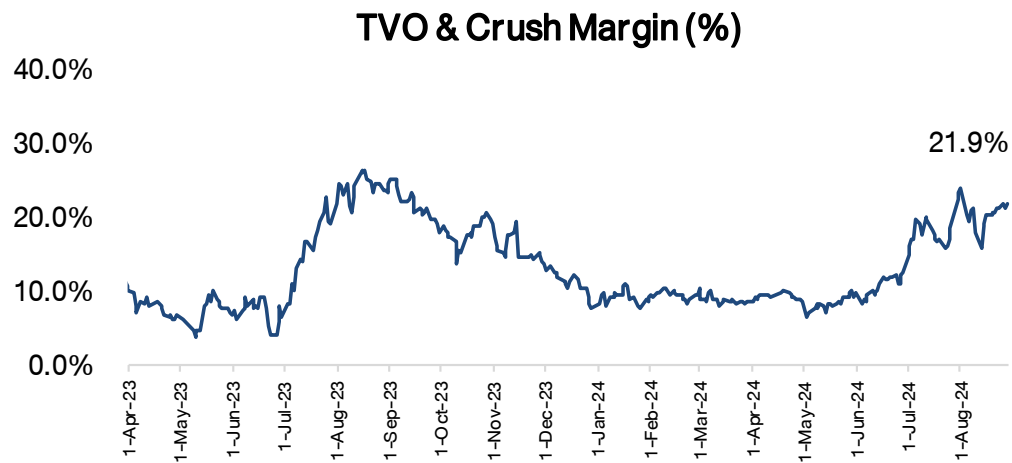
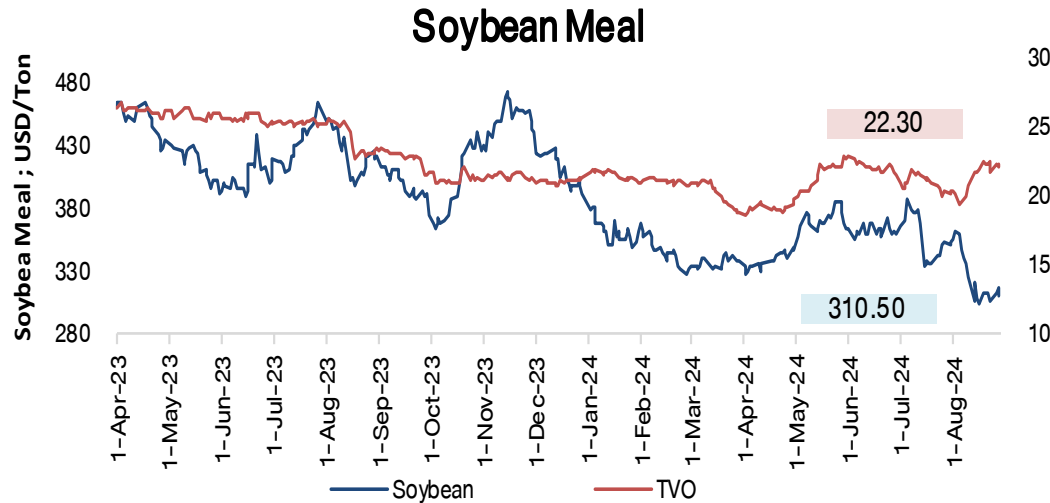
Spread ปีโตรเคมี และ ดัชนีราคาสินค้าโภคภัณฑ์



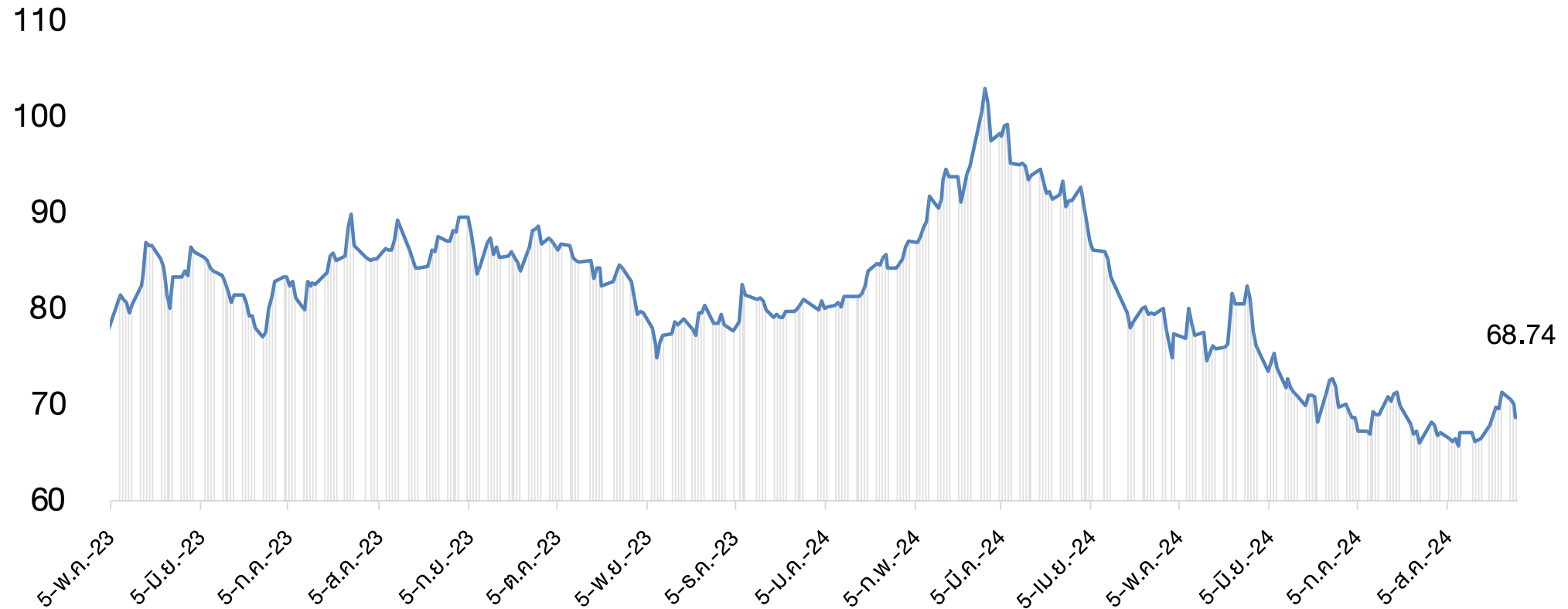
ราคาหุ้นโรงกลั่นน้ำมัน (TOP) กับค่าการกลั่นน้ำมัน

by : DAOL Strategy

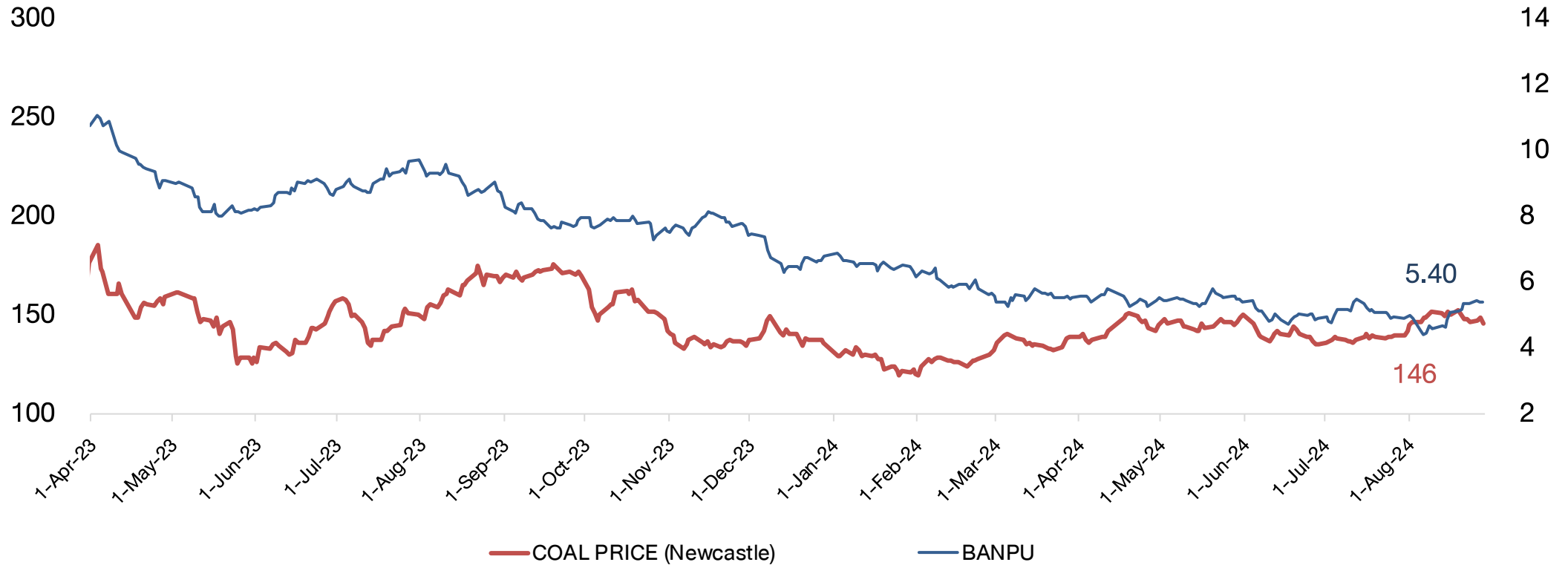




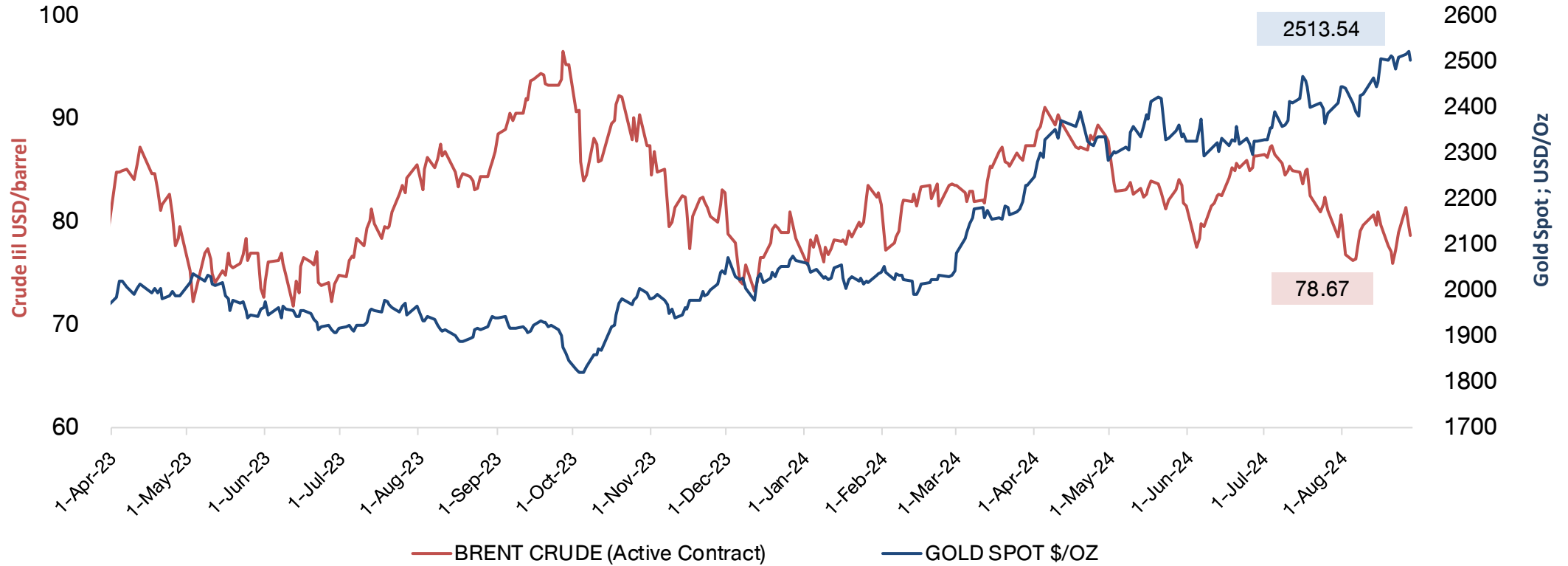
COTTON



COAL PRICE (Newcastle) & BANPU



Brent Crude & Gold Price

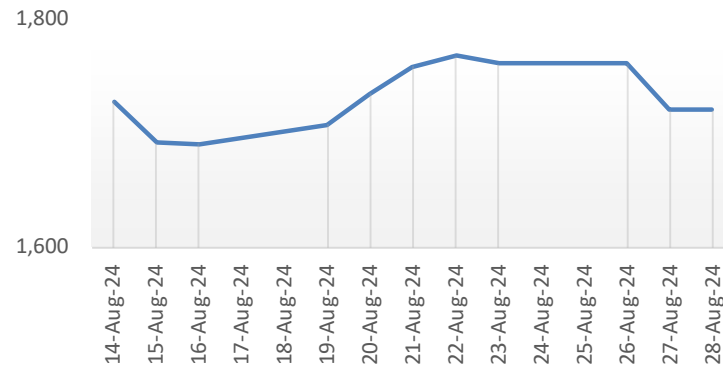


Shipping Index and Stock Performance

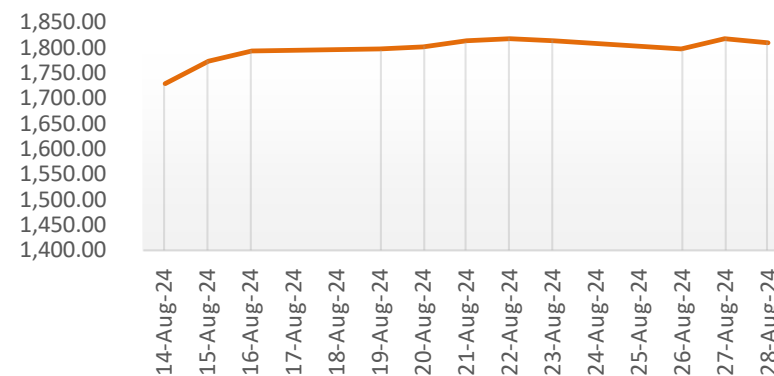
| | BALTIC DRY INDEX (BDIY Index) | Change | BLOOMBERG DRY SHIPS INDEX (BDSX Index) | Change | TOPIX MARITIME TRAN INDEX (TPMART Index) | Change | Container Ship Time Charter Assessment Index (ConTex) | Change | 28-Aug-24 | | | | | | | |
|-----------|-----------------------------------|--------|---|--------|---|--------|--|--------|-------------|-------|------|--------|-------|--------|-----|--------|
| | | | | | | | | | Stock Price | | TTA | Change | PSL | Change | RCL | Change |
| | | | | | | | | | | | | | | | | |
| 28-Aug-24 | 1,721.00 | 0.0% | 1,721.00 | 0.0% | 1,813.40 | -0.4% | 1,312.00 | 0.0% | 5.55 | 0.0% | 7.90 | -0.6% | 20.80 | -3.3% | | |
| 27-Aug-24 | 1,721.00 | -2.3% | 1,721.00 | -2.3% | 1,820.45 | 1.2% | 1,312.00 | 0.0% | 5.55 | -2.6% | 7.95 | -1.9% | 21.50 | -1.4% | | |
| 26-Aug-24 | 1,762.00 | 0.0% | 1,762.00 | 0.0% | 1,798.32 | -1.1% | 1,312.00 | 0.0% | 5.70 | 0.0% | 8.10 | 0.6% | 21.80 | -0.5% | | |
| 23-Aug-24 | 1,762.00 | -0.3% | 1,762.00 | -0.3% | 1,817.46 | -0.2% | 1,312.00 | 0.0% | 5.70 | -3.4% | 8.05 | -3.6% | 21.90 | -4.4% | | |
| 22-Aug-24 | 1,768.00 | 0.5% | 1,768.00 | 0.5% | 1,820.78 | 0.4% | 1,312.00 | -0.2% | 5.90 | 0.0% | 8.35 | 1.8% | 22.90 | 0.0% | | |
| 21-Aug-24 | 1,759.00 | 1.4% | 1,759.00 | 1.4% | 1,814.00 | 0.6% | 1,315.00 | 0.0% | 5.90 | 0.9% | 8.20 | 1.2% | 22.90 | -1.7% | | |
| 20-Aug-24 | 1,735.00 | 1.6% | 1,735.00 | 1.6% | 1,803.84 | 0.3% | 1,315.00 | -0.8% | 5.85 | 0.0% | 8.10 | -0.6% | 23.30 | 1.3% | | |
| 19-Aug-24 | 1,708.00 | 1.0% | 1,708.00 | 1.0% | 1,797.72 | 0.0% | 1,325.00 | 0.0% | 5.85 | 2.6% | 8.15 | 0.6% | 23.00 | 0.9% | | |
| 16-Aug-24 | 1,691.00 | -0.1% | 1,691.00 | -0.1% | 1,797.12 | 1.2% | 1,325.00 | 0.0% | 5.70 | 0.0% | 8.10 | 0.6% | 22.80 | 0.9% | | |
| 15-Aug-24 | 1,692.00 | -2.1% | 1,692.00 | -2.1% | 1,775.86 | 2.7% | 1,325.00 | -0.2% | 5.70 | 0.9% | 8.05 | 1.3% | 22.60 | 1.3% | | |
| 14-Aug-24 | 1,728.00 | | 1,728.00 | | 1,729.21 | | 1,328.00 | | 5.65 | | 7.95 | | 22.30 | | | |

Remark : TTA and PSL are member of Bloomberg Dry Ships Index

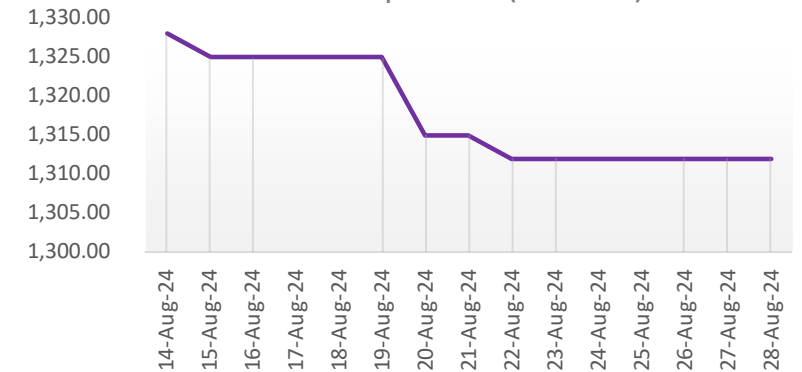
BLOOMBERG DRY SHIP INDEX



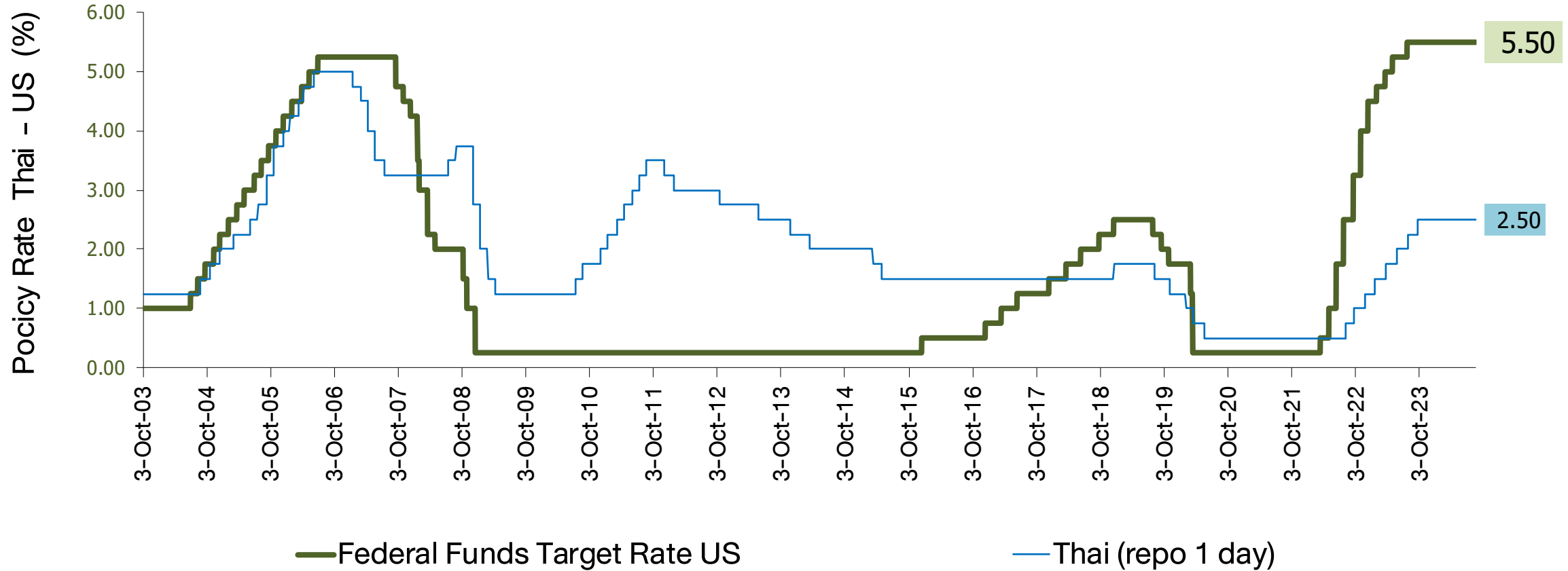
TOPIX MARITIME TRAN INDEX (TPMART Index)



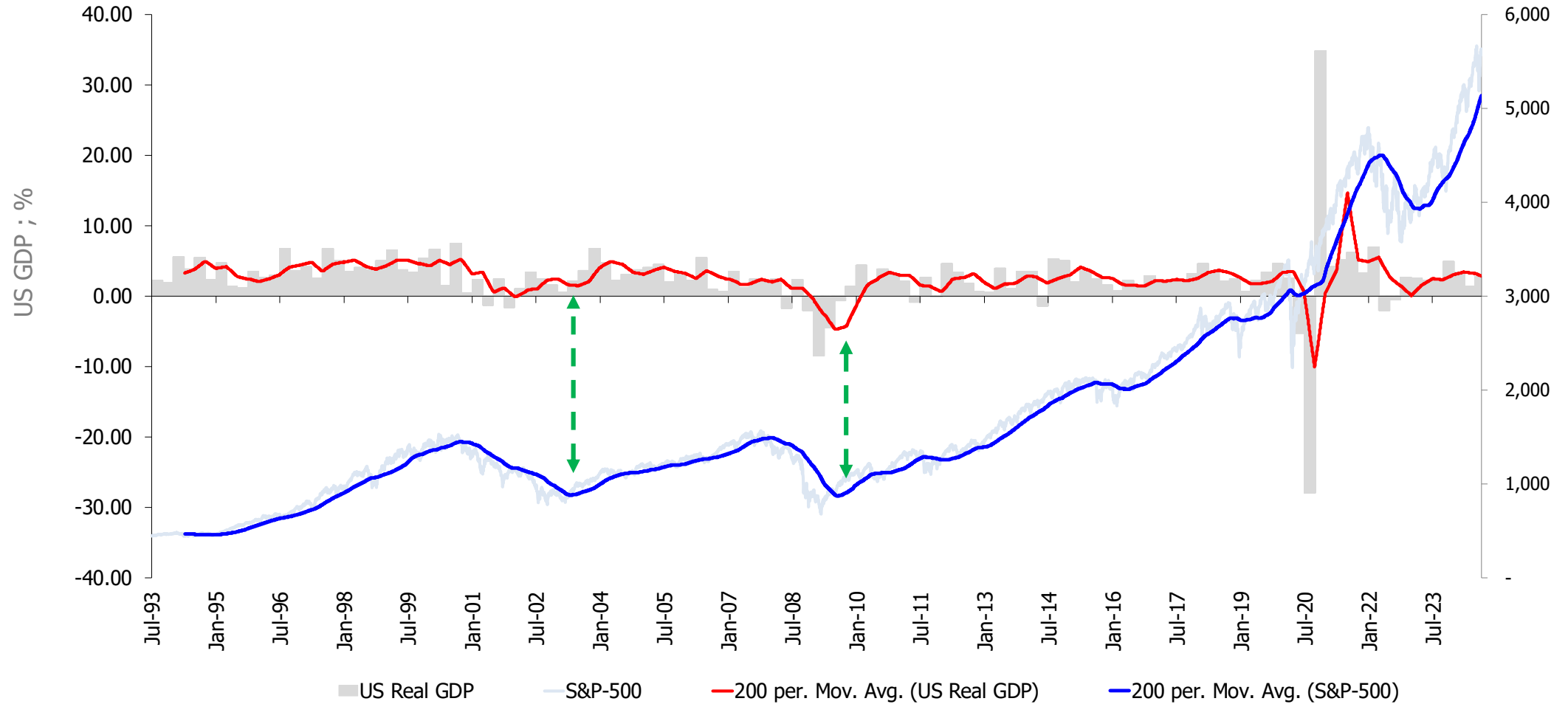
Container Ship Index (Con Tex)



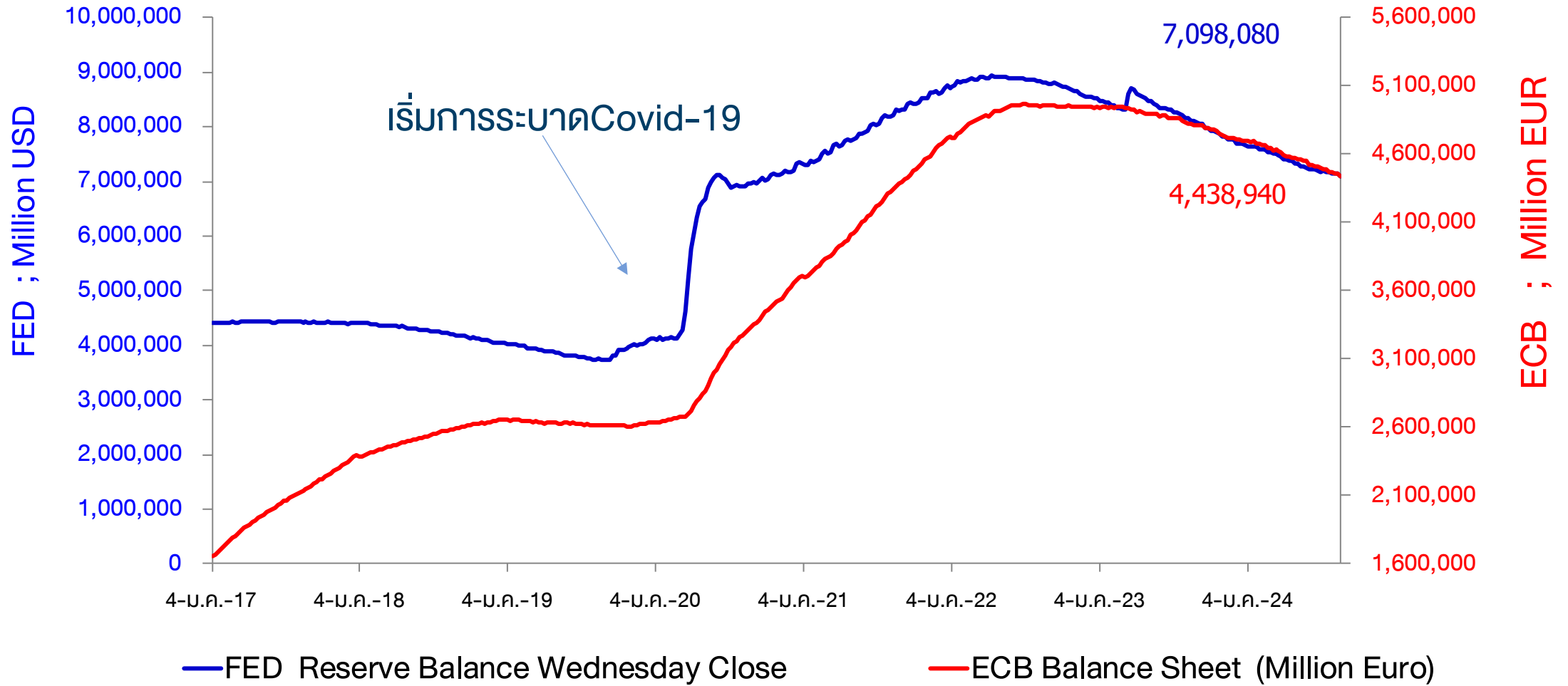
Federal Funds Rate & Thai Rate

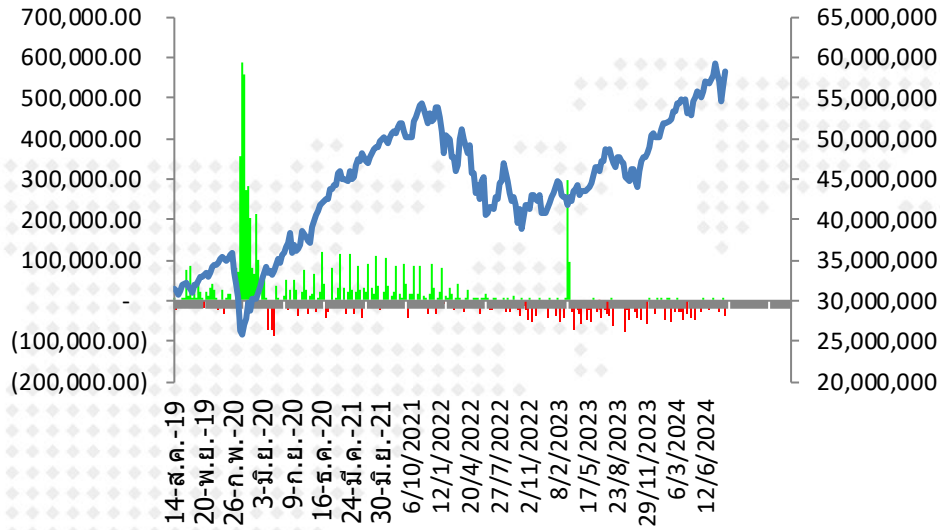


US Real GDP and S&P-500



Fed & ECB : Assets Purchase (QE Program)

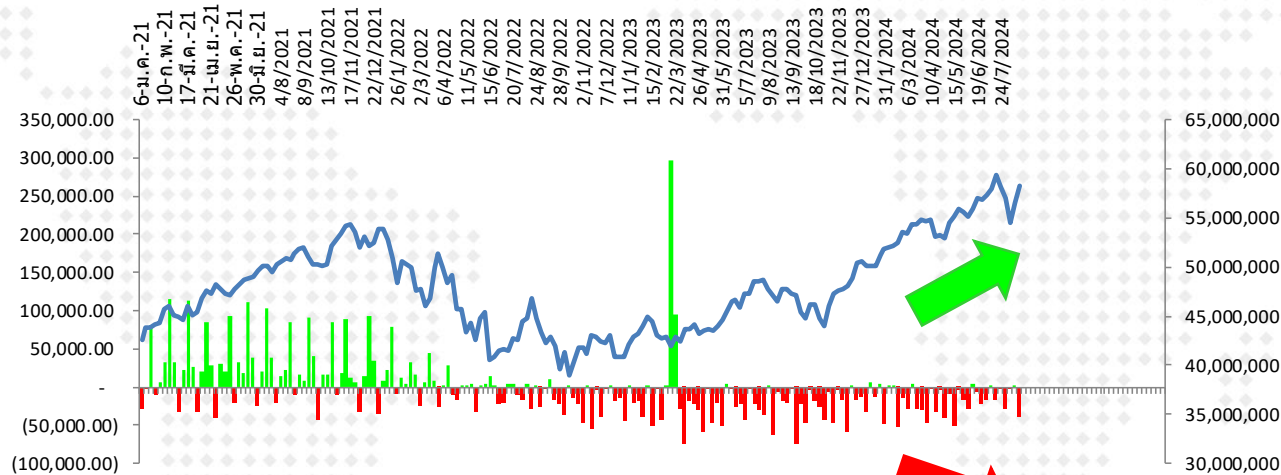




ตัวเลขการซื้อขายพันธบัตร
Fed (QE) รายสัปดาห์

FED Reserve Balance Wednesday Close

Bloomberg United States Exchange Market Capitalization USD

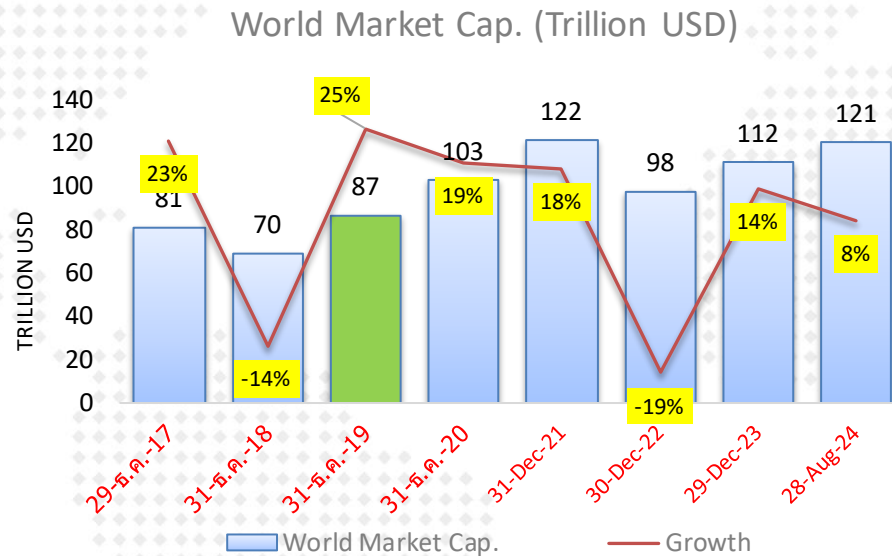


FED Reserve Balance Wednesday Close

Bloomberg United States Exchange Market Capitalization USD

| | | |
|-------------|-----------|-------------|
| (27,338.00) | 20/3/2024 | 7,478,100.0 |
| (29,610.00) | 27/3/2024 | 7,448,490.0 |
| (45,575.00) | 3/4/2024 | 7,402,915.0 |
| (735.00) | 10/4/2024 | 7,402,180.0 |
| (32,502.00) | 17/4/2024 | 7,369,678.0 |
| (3,086.00) | 24/4/2024 | 7,366,592.0 |
| (40,314.00) | 1/5/2024 | 7,326,278.0 |
| (8,745.00) | 8/5/2024 | 7,317,533.0 |
| (49,357.00) | 15/5/2024 | 7,268,176.0 |
| (4,596.00) | 22/5/2024 | 7,263,580.0 |
| (15,409.00) | 29/5/2024 | 7,248,171.0 |
| (28,914.00) | 5/6/2024 | 7,219,257.0 |
| 3,739.00 | 12/6/2024 | 7,222,996.0 |
| (6,166.00) | 19/6/2024 | 7,216,830.0 |
| (21,390.00) | 26/6/2024 | 7,195,440.0 |
| (15,122.00) | 3/7/2024 | 7,180,318.0 |
| 3,027.00 | 10/7/2024 | 7,183,345.0 |
| (16,172.00) | 17/7/2024 | 7,167,173.0 |
| (2,806.00) | 24/7/2024 | 7,164,367.0 |
| (27,942.00) | 31/7/2024 | 7,136,425.0 |
| (2,661.00) | 7/8/2024 | 7,133,764.0 |

การเปลี่ยนแปลงของ Market Cap. ตลาดหุ้นโลก นับตั้งแต่ปี 2017 - ปัจจุบัน



| | World Market Cap. | Growth |
|------------|-------------------|--------|
| 30-ธ.ค.-16 | 66,383,155 | |
| 29-ธ.ค.-17 | 81,434,892 | 23% |
| 31-ธ.ค.-18 | 69,647,068 | -14% |
| 31-ธ.ค.-19 | 86,990,167 | 25% |
| 31-ธ.ค.-20 | 103,229,711 | 19% |
| 31-Dec-21 | 121,522,850 | 18% |
| 30-Dec-22 | 97,867,296 | -19% |
| 29-Dec-23 | 111,605,590 | 14% |
| 28-Aug-24 | 120,711,453 | 8% |

หมายเหตุ : การอัดฉีดเงินเข้าระบบของธนาคารกลางต่าง มีส่วนให้ตลาดหุ้นปรับตัวสูงขึ้น ในช่วงปี 2020-2021

Market P/E (current & Forward)

24-Aug-24

| Index Name | country | Index | P/E Ratio | P/E Ratio | P/E Ratio | Dividend Yield | Current Earnings Yield | LAST_UPDATE | TIME | |
|--------------------------|---------|-----------|--------------|---------------|---------------|----------------|------------------------|-------------|-----------|--------------------|
| | | | Trailing 12M | Forward ('24) | Forward ('25) | | | | | |
| | | | Current 12M | 2567(f) | 2568(f) | | | | | |
| FTSE Bursa Malaysia KLCI | MA | 1,635.74 | 15.49 | 17.53 | 13.82 | 3.91 | 6.45 | 23-Aug-24 | 23-Aug-24 | มาเลเซีย |
| PSEI - PHILIPPINE SE IDX | PH | 6,961.96 | 12.56 | 11.88 | 10.69 | 2.67 | 7.96 | 22-Aug-24 | 22-Aug-24 | ฟิลิปปินส์ |
| Straits Times Index STI | SI | 3,387.99 | 12.42 | 11.05 | 10.49 | 5.23 | 8.05 | 23-Aug-24 | 23-Aug-24 | สิงคโปร์ |
| KOSPI INDEX | SK | 2,701.69 | 15.00 | 10.38 | 8.18 | 2.03 | 6.67 | 23-Aug-24 | 23-Aug-24 | เกาหลีใต้ |
| TAIWAN TAIEX INDEX | TA | 22,158.05 | 22.65 | 18.41 | 16.03 | 2.52 | 4.42 | 23-Aug-24 | 23-Aug-24 | ไต้หวัน |
| STOCK EXCH OF THAI INDEX | TH | 1,354.87 | 16.00 | 14.79 | 13.37 | 3.49 | 6.25 | 23-Aug-24 | 23-Aug-24 | ไทย (SET) |
| THAI SET 50 INDEX | TH | 854.25 | 16.09 | 15.63 | 14.00 | 3.20 | 6.22 | 23-Aug-24 | 23-Aug-24 | ไทย (SET50) |
| SENSEX | IN | 81,086.21 | 24.65 | 23.06 | 20.00 | 1.20 | 4.06 | 23-Aug-24 | 23-Aug-24 | อินเดีย |
| JAKARTA COMPOSITE INDEX | ID | 7,544.30 | 18.22 | 14.24 | 12.89 | 3.23 | 5.49 | 23-Aug-24 | 23-Aug-24 | อินโดนีเซีย |
| HO CHI MINH STOCK INDEX | VN | 1,285.32 | 15.53 | 12.16 | 10.00 | 1.60 | 6.44 | 23-Aug-24 | 23-Aug-24 | เวียดนาม |
| SHANGHAI SE A SHARE INDX | CH | 2,991.57 | 13.47 | 11.17 | 10.14 | 2.97 | 7.42 | 23-Aug-24 | 23-Aug-24 | จีน (A-Shares) |
| SHANGHAI SE COMPOSITE | CH | 2,854.37 | 13.47 | 11.17 | 10.14 | 2.98 | 7.42 | 23-Aug-24 | 23-Aug-24 | จีน (Composite) |
| HANG SENG INDEX | HK | 17,612.10 | 9.84 | 8.59 | 8.02 | 4.46 | 10.16 | 23-Aug-24 | 23-Aug-24 | ฮ่องกง |
| DOW JONES INDUS. AVG | US | 41,175.08 | 22.96 | 20.66 | 18.34 | 1.80 | 4.36 | 24-Aug-24 | 23-Aug-24 | สหรัฐฯ (Dow Jones) |
| S&P 500 INDEX | US | 5,634.61 | 26.37 | 23.60 | 20.35 | 1.30 | 3.79 | 24-Aug-24 | 23-Aug-24 | สหรัฐฯ (S&P-500) |
| NASDAQ COMPOSITE | US | 17,877.79 | 40.33 | 33.80 | 25.76 | 0.73 | 2.48 | 24-Aug-24 | 23-Aug-24 | สหรัฐฯ (Nasdaq) |
| CAC 40 INDEX | FR | 7,577.04 | 14.30 | 13.89 | 12.79 | 3.29 | 6.99 | 23-Aug-24 | 23-Aug-24 | ฝรั่งเศส |
| DAX INDEX | GE | 18,633.10 | 15.38 | 13.66 | 11.98 | 2.96 | 6.50 | 24-Aug-24 | 23-Aug-24 | เยอรมัน |
| NIKKEI 225 | JN | 38,364.27 | 23.37 | 21.16 | 19.07 | 1.70 | 4.28 | 23-Aug-24 | 23-Aug-24 | ญี่ปุ่น (Nikkei) |
| FTSEUROFIRST 300 INDEX | EC | 2,055.22 | 15.45 | 14.52 | 13.50 | 3.24 | 6.47 | 23-Aug-24 | 23-Aug-24 | ยุโรป (300 บริษัท) |
| Euro Stoxx 50 Pr | EC | 4,909.20 | 14.20 | 13.81 | 12.82 | 3.22 | 7.04 | 23-Aug-24 | 23-Aug-24 | ยุโรป (50 บริษัท) |
| STXE 600 (EUR) Pr | EC | 518.13 | 15.56 | 14.54 | 13.29 | 3.27 | 6.43 | 23-Aug-24 | 23-Aug-24 | ยุโรป (600 บริษัท) |
| MSCI WORLD | MULT | 3,649.56 | 22.40 | 20.27 | 17.94 | 1.78 | 4.46 | 24-Aug-24 | 23-Aug-24 | ตลาดหุ้นโลก (MSCI) |

Source : Bloomberg

EPS ตลาดหุ้นสำคัญๆ

24-Aug-24

Trailing 12M Earnings per Share

General Estimated Earnings

| Market | Trailing 12M Earnings per Share | | | General Estimated Earnings | | | Current Earnings Yield | FWD P/E | |
|--------------------|---------------------------------|---------|---------|----------------------------|---------|---------|------------------------|----------------|-------------|
| | 2019 | 2020 | 2021 | Trailing 12M | 2024(f) | 2025(f) | | (Current Year) | (Next Year) |
| มาเลเซีย | 89.6 | 66.2 | 106.3 | 105.7 | 93.4 | 118.4 | 6.5 | 17.5 | 13.8 |
| ฟิลิปปินส์ | 474.3 | 292.6 | 343.1 | 534.7 | 585.9 | 651.2 | 8.0 | 11.9 | 10.7 |
| สิงคโปร์ | 228.6 | 153.0 | 181.6 | 294.7 | 313.3 | 322.8 | 8.1 | 10.8 | 10.5 |
| เกาหลีใต้ | 135.2 | 108.5 | 244.7 | 186.3 | 260.5 | 330.3 | 6.7 | 10.4 | 8.2 |
| ไต้หวัน | 621.4 | 672.0 | 1,218.3 | 1,019.0 | 1,203.8 | 1,382.3 | 4.4 | 18.4 | 16.0 |
| ไทย (SET) | 78.4 | 45.8 | 74.9 | 81.7 | 90.0 | 101.3 | 6.2 | 15.0 | 13.4 |
| ไทย (SET50) | 53.7 | 33.7 | 49.5 | 51.0 | 54.6 | 61.0 | 6.2 | 15.6 | 14.0 |
| อินเดีย | 1,698.3 | 1,774.5 | 1,930.2 | 3,294.2 | 3,497.8 | 4,053.8 | 4.1 | 23.2 | 20.0 |
| อินโดนีเซีย | 299.2 | 181.6 | 244.4 | 268.9 | 529.8 | 585.3 | 5.5 | 14.2 | 12.9 |
| เวียดนาม | 60.7 | 53.1 | 82.9 | 88.0 | 105.7 | 128.6 | 6.4 | 12.2 | 10.0 |
| จีน (A-Shares) | 224.7 | 203.5 | 243.7 | 223.5 | 268.0 | 295.0 | 7.4 | 11.2 | 10.1 |
| จีน (Composite) | 215.6 | 195.5 | 231.3 | 213.3 | 255.6 | 281.4 | 7.4 | 11.2 | 10.1 |
| ฮ่องกง | 2,416.2 | 2,146.0 | 2,076.1 | 1,911.4 | 2,066.9 | 2,195.9 | 10.2 | 8.5 | 8.0 |
| สหรัฐฯ (Dow Jones) | 1,509.2 | 1,292.7 | 1,797.4 | 1,906.2 | 2,002.2 | 2,244.8 | 4.4 | 20.6 | 18.3 |
| สหรัฐฯ (S&P-500) | 163.6 | 142.8 | 198.3 | 227.9 | 242.8 | 276.9 | 3.8 | 23.2 | 20.3 |
| สหรัฐฯ (Nasdaq) | 317.2 | 304.4 | 429.4 | 500.4 | 535.5 | 693.9 | 2.5 | 33.4 | 25.8 |
| ฝรั่งเศส | 361.9 | 231.1 | 410.7 | 532.6 | 545.4 | 592.3 | 7.0 | 13.9 | 12.8 |
| เยอรมัน | 840.4 | 668.4 | 1,077.9 | 1,370.8 | 1,372.8 | 1,555.2 | 6.5 | 13.6 | 12.0 |
| ญี่ปุ่น (Nikkei) | 1,254.8 | 759.3 | 1,691.3 | 1,629.3 | 1,797.1 | 2,011.6 | 4.3 | 21.3 | 19.1 |
| ยุโรป (300 บริษัท) | 103.6 | 78.6 | 111.1 | 141.6 | 141.6 | 152.3 | 6.5 | 14.5 | 13.5 |
| ยุโรป (50 บริษัท) | 239.6 | 174.1 | 247.5 | 353.0 | 355.8 | 382.9 | 7.0 | 13.8 | 12.8 |
| ยุโรป (600 บริษัท) | 25.7 | 18.5 | 27.1 | 35.3 | 36.0 | 39.0 | 6.4 | 14.4 | 13.3 |
| ตลาดหุ้นโลก (MSCI) | 128.4 | 104.6 | 152.2 | 171.8 | 180.2 | 201.1 | 4.5 | 20.0 | 17.9 |

EPS : Growth Rate ตลาดหุ้นสำคัญๆ

| 24-Aug-24 | EPS Growth | EPS Growth | EPS Growth | EPS Growth | EPS Growth |
|--------------------|------------|------------|--------------|------------|------------|
| EPS Growth | 2020 | 2021 | Trailing 12M | 2024(f) | 2025(f) |
| มาเลเซีย | -26.1% | 60.6% | -0.5% | -11.6% | 26.7% |
| ฟิลิปปินส์ | -38.3% | 17.3% | 55.8% | 9.6% | 11.1% |
| สิงคโปร์ | -33.1% | 18.7% | 62.3% | 6.3% | 3.0% |
| เกาหลีใต้ | -19.8% | 125.5% | -23.9% | 39.8% | 26.8% |
| ไต้หวัน | 8.1% | 81.3% | -16.4% | 18.1% | 14.8% |
| ไทย (SET) | -41.7% | 63.6% | 9.1% | 10.2% | 12.5% |
| ไทย (SET50) | -37.3% | 46.9% | 3.1% | 7.0% | 11.7% |
| อินเดีย | 4.5% | 8.8% | 70.7% | 6.2% | 15.9% |
| อินโดนีเซีย | -39.3% | 34.6% | 10.0% | 97.0% | 10.5% |
| เวียดนาม | -12.5% | 56.1% | 6.1% | 20.1% | 21.7% |
| จีน (A-Shares) | -9.4% | 19.7% | -8.3% | 19.9% | 10.1% |
| จีน (Composite) | -9.3% | 18.3% | -7.8% | 19.9% | 10.1% |
| ฮ่องกง | -11.2% | -3.3% | -7.9% | 8.1% | 6.2% |
| สหรัฐฯ (Dow Jones) | -14.3% | 39.0% | 6.1% | 5.0% | 12.1% |
| สหรัฐฯ (S&P-500) | -12.7% | 38.9% | 14.9% | 6.6% | 14.0% |
| สหรัฐฯ (Nasdaq) | -4.0% | 41.1% | 16.5% | 7.0% | 29.6% |
| ฝรั่งเศส | -36.1% | 77.7% | 29.7% | 2.4% | 8.6% |
| เยอรมัน | -20.5% | 61.3% | 27.2% | 0.1% | 13.3% |
| ญี่ปุ่น (Nikkei) | -39.5% | 122.8% | -3.7% | 10.3% | 11.9% |
| ยุโรป (300 บริษัท) | -24.1% | 41.4% | 27.4% | 0.0% | 7.5% |
| ยุโรป (50 บริษัท) | -27.3% | 42.2% | 42.6% | 0.8% | 7.6% |
| ยุโรป (600 บริษัท) | -28.0% | 46.1% | 30.4% | 1.8% | 8.3% |
| ตลาดหุ้นโลก (MSCI) | -18.6% | 45.6% | 12.9% | 4.9% | 11.6% |

ผลตอบแทนตลาดหุ้นไทย เทียบกับตลาดโลก

Total Return Index : ผลตอบแทนจากการลงทุนในตลาดต่าง ในแต่ละช่วงเวลา

| | MSCI World | | MSCI EM | | MSCI APAC ex Japan | | S&P-500 | | SET Index | | NASDAQ | |
|---------------------|--------------|--------------|--------------|--------------|--------------------|--------------|--------------|--------------|--------------|--------------|--------------|--------------|
| | Total Return | SD* | Total Return | SD* | Total Return | SD* | Total Return | SD* | Total Return | SD* | Total Return | SD* |
| 5 day | 0.7% | 9.3% | 0.7% | 12.5% | 1.0% | 13.8% | 0.3% | 11.1% | 3.1% | 8.7% | -0.1% | 18.1% |
| 1 month | 0.9% | 19.0% | 1.7% | 20.9% | 1.9% | 21.4% | 0.2% | 21.0% | 2.2% | 15.7% | -2.1% | 29.1% |
| 3 month | 4.1% | 12.7% | 1.6% | 15.9% | 1.8% | 16.7% | 5.3% | 14.5% | -1.8% | 11.2% | 5.1% | 21.0% |
| 6 month | 9.2% | 11.2% | 8.9% | 13.9% | 10.9% | 15.1% | 10.3% | 13.1% | -2.1% | 11.0% | 10.2% | 18.9% |
| 9 month | 20.7% | 10.2% | 14.3% | 13.1% | 15.4% | 14.3% | 23.6% | 12.2% | -2.6% | 10.7% | 24.2% | 17.4% |
| 12 month | 24.9% | 10.6% | 16.8% | 13.4% | 17.9% | 14.6% | 28.9% | 12.5% | -10.3% | 11.3% | 31.4% | 17.4% |
| Month to date | 1.2% | 21.0% | 1.7% | 24.5% | 1.8% | 24.9% | 1.0% | 22.2% | 1.9% | 16.7% | 0.2% | 29.9% |
| Quarter to date | 2.8% | 15.5% | 2.0% | 17.6% | 1.7% | 18.1% | 2.2% | 17.7% | 3.5% | 13.0% | -0.5% | 25.2% |
| Year to date | 14.4% | 10.7% | 9.6% | 13.5% | 11.6% | 14.7% | 17.8% | 12.7% | -2.8% | 10.9% | 17.9% | 18.3% |
| 2 ปี | 15.7% | 12.9% | 8.1% | 14.7% | 7.5% | 16.4% | 17.9% | 15.8% | -6.0% | 11.1% | 20.3% | 20.7% |
| 3 ปี | 6.2% | 14.2% | -0.7% | 15.8% | -1.3% | 17.3% | 9.5% | 17.6% | -1.8% | 11.2% | 7.0% | 23.5% |
| 4 ปี | 11.4% | 13.7% | 2.7% | 15.7% | 1.7% | 16.9% | 14.9% | 17.0% | 3.8% | 12.6% | 12.6% | 22.7% |
| 5 ปี | 11.9% | 17.1% | 5.0% | 17.4% | 5.3% | 18.1% | 15.6% | 21.3% | -0.9% | 17.0% | 18.1% | 25.3% |
| 10 ปี | 8.7% | 14.4% | 2.6% | 15.9% | 3.8% | 16.1% | 12.9% | 17.9% | 1.6% | 14.5% | 15.6% | 21.3% |

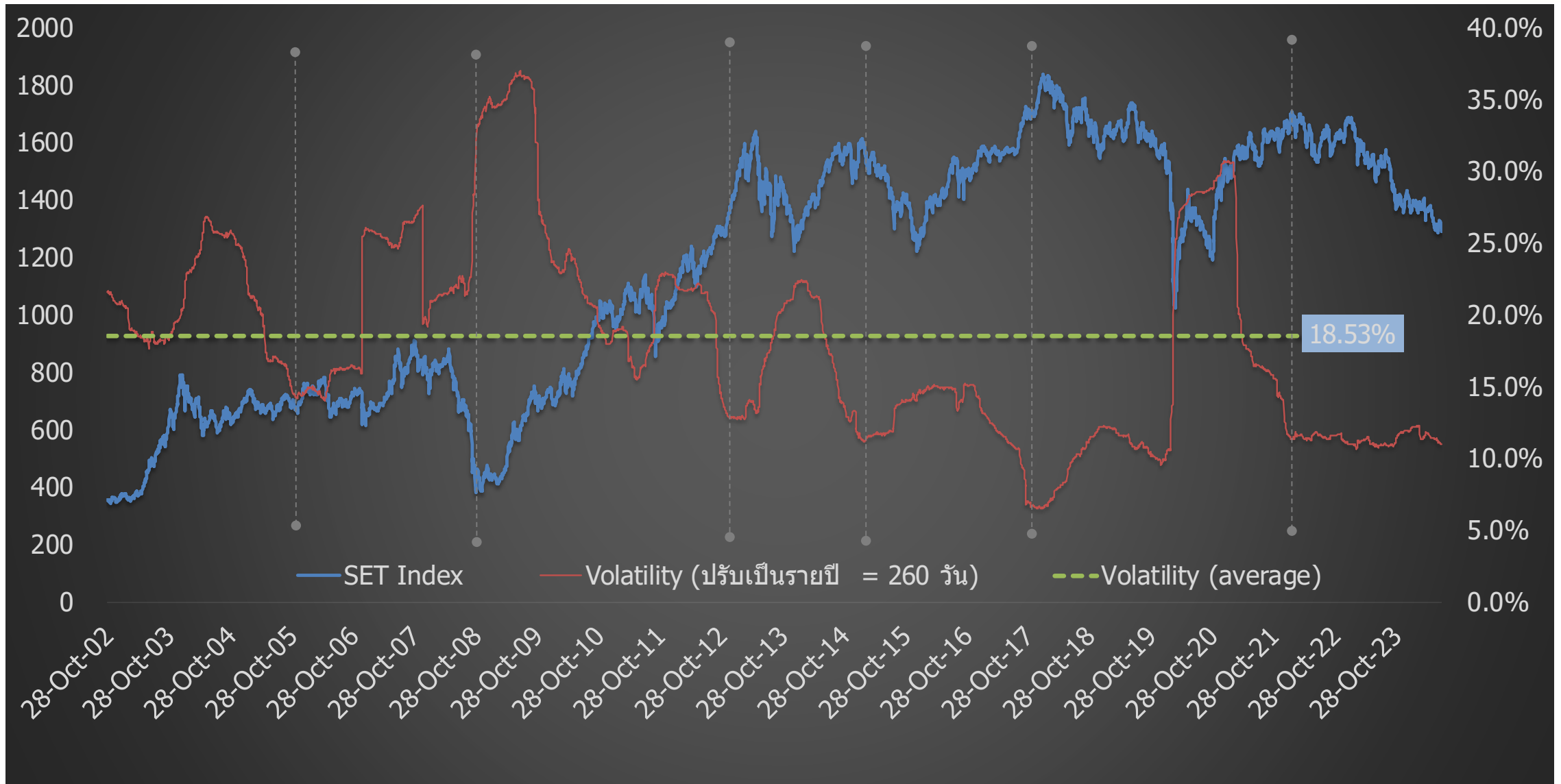
Remark : Total Return วัดจากวันสุดท้ายเทียบกับวันแรกของช่วงเวลานั้นๆ

24-Aug-2024

Source : Bloomberg

SD* = Standard Deviation ปรึ่เป็น Annualized

ตลาดหุ้นไทย อยู่ในภาวะซบเซา กินเวลานานที่สุดที่เคยมีมา



SET Index Target for 2024

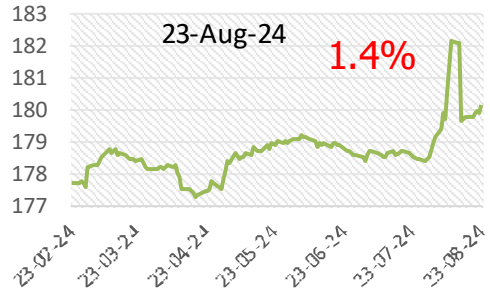
6-Jun-24

| | | | | SET TARGET | | |
|--|------------|-------------------|------|------------|----------|---------|
| | | | | Worst | Base | Best |
| | | | | -0.25 SD | +0.25 SD | +0.5 SD |
| | Net Profit | Net Profit Growth | EPS | 16.64 | 17.96 | 18.62 |
| Year 2022 | 1,001,815 | -1.4% | 84.0 | | | |
| Year 2023 | 933,629 | -6.8% | 76.1 | | | |
| Year 2024 | | | | | | |
| Best | 1,026,929 | 10% | 83.1 | | 1493 | |
| Base | 1,008,256 | 8.0% | 81.6 | 1358 | 1466 | 1520 |
| Worst | 961,575 | 3% | 77.8 | | 1398 | |
| <i>SET Target for Year 2024 : Average P/E = 17.3 ; 1 SD = 2.64 times ; P/E= 17.96 (+0.25SD) ; Share = 12,354 Mil. Shares</i> | | | | | | |
| Year 2025 | 1,110,886 | 10.2% | 89.9 | | 1555 | |
| Year 2026 | 1,195,685 | 7.6% | 96.7 | | 1674 | |
| <i>SET Profit for Year 2026 : Estimate Net Profit Growth = 7.3% (Bloomberg Survey ; 24 May 24) ; P/E=17.30x (Avg.)</i> | | | | | | |

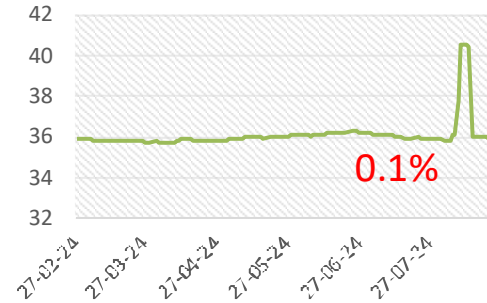
Remark : Year 2021-2025 Exclude "THAI", STARK

การปรับ EPS ตลาดหุ้นสำคัญๆ ปี 2024

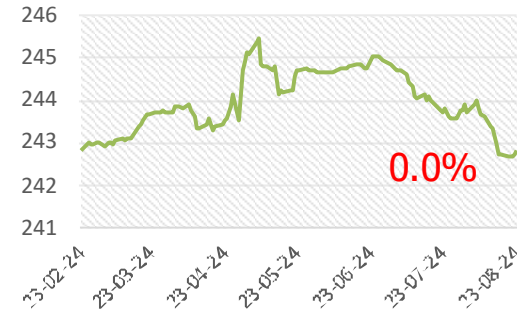
MSCI WORLD



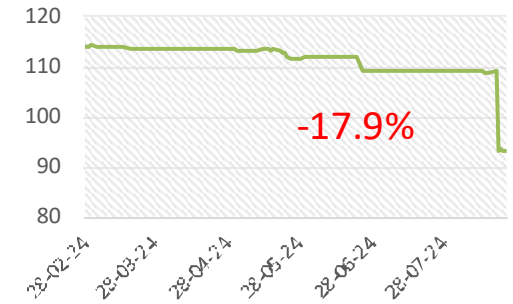
STXE 600 (EUR) Pr



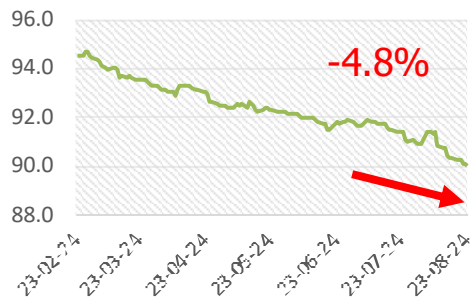
US (s&p-500)



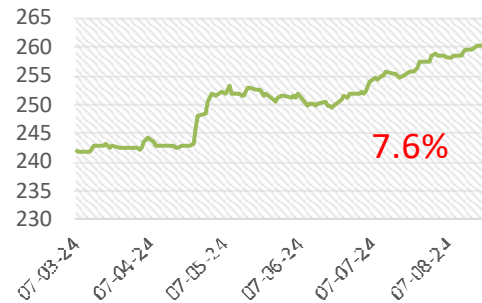
Malaysia



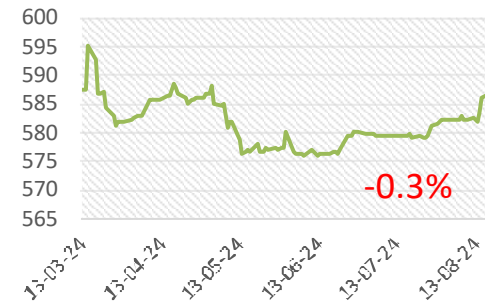
Thailand



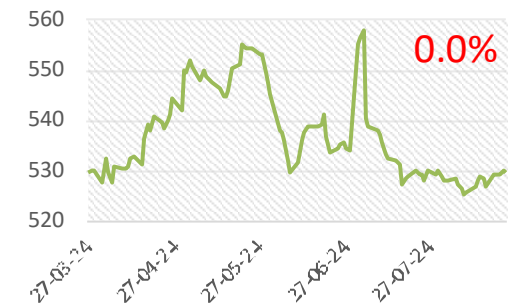
South Korea



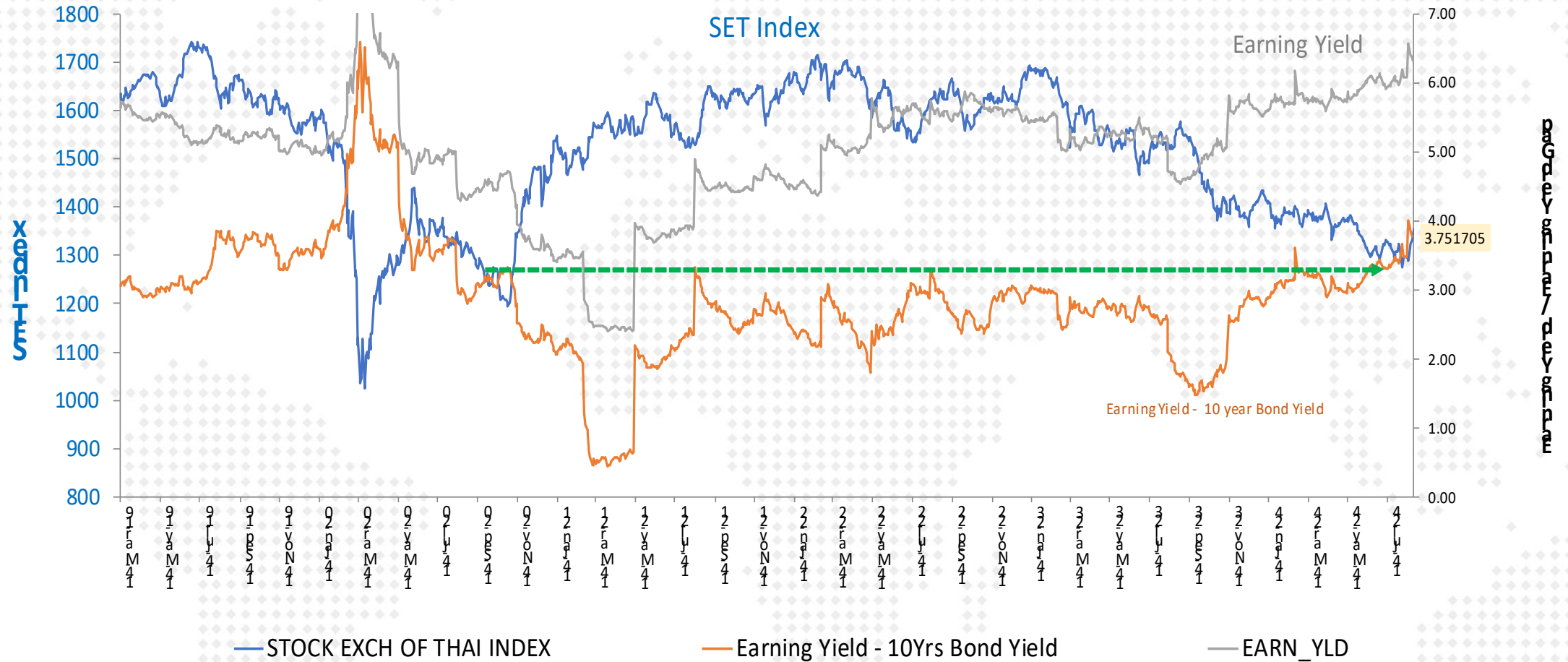
Philippine



Indonesia

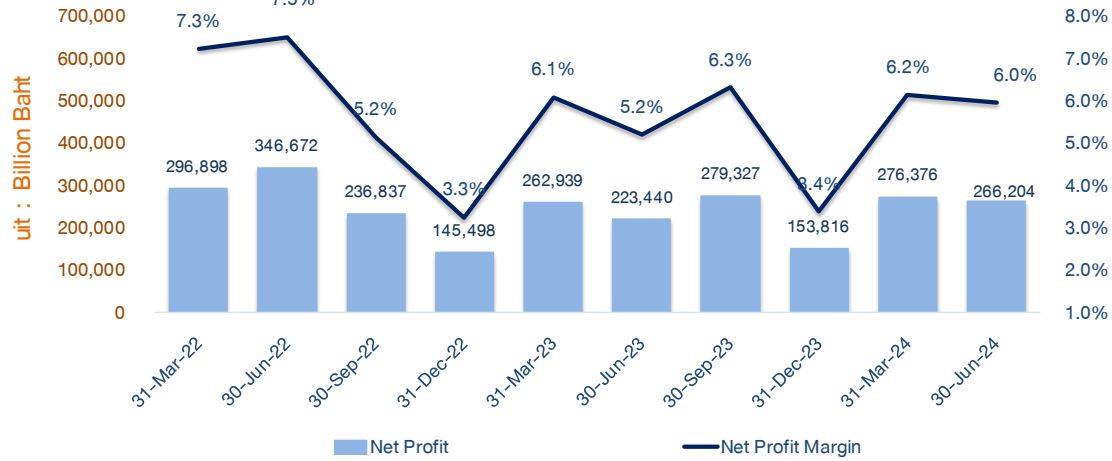


Thai Stock Market (Earning Yield Gap)

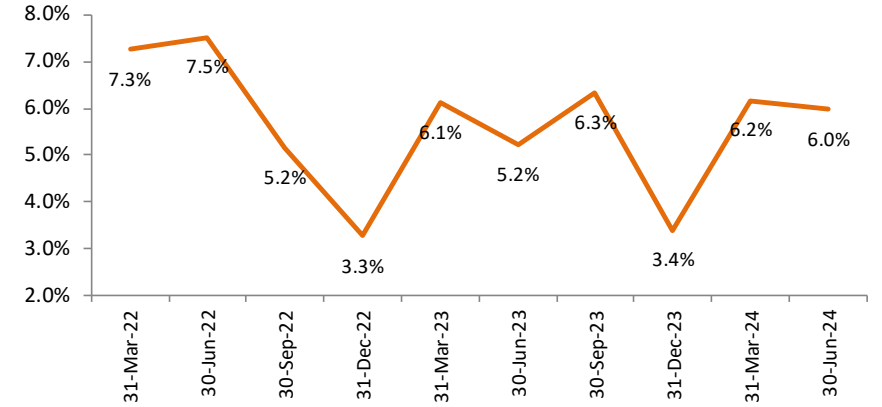


SET Profitability as of 2Q-2024

SET : Net Profit & Net Profit Margin

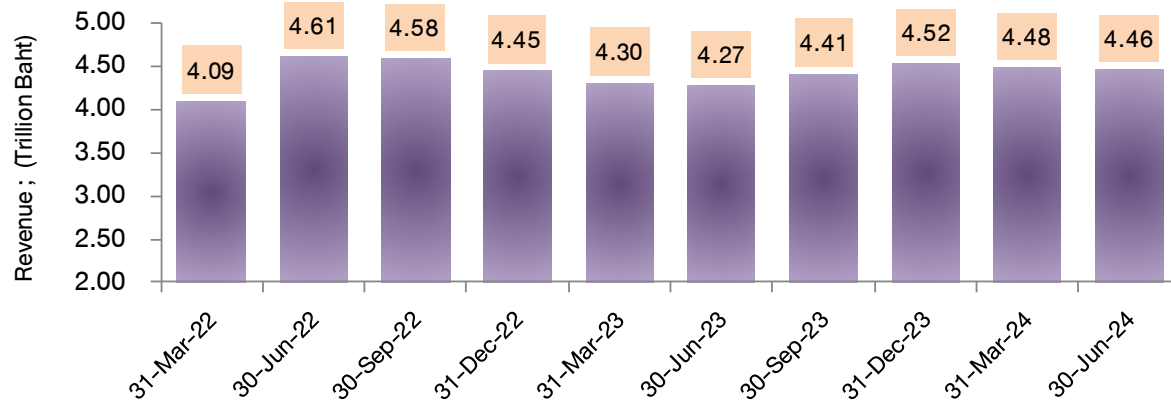


SET : Net Profit Margin



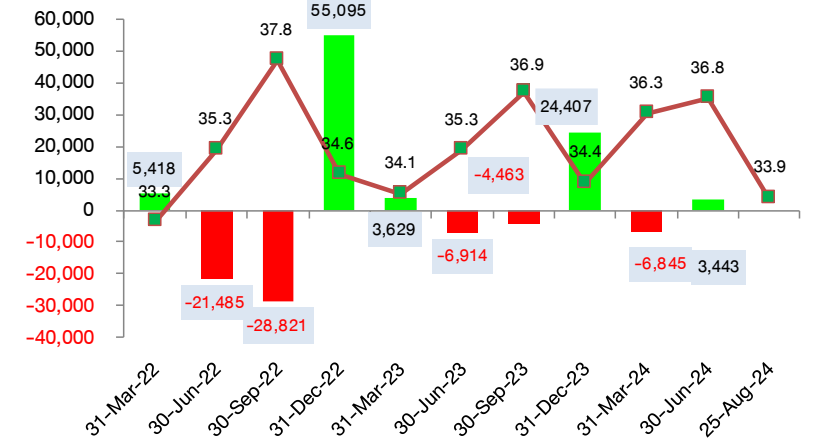
SET : Revenue

25-Aug-24



FX Gain/Loss บริษัทในตลาด

(ข้อมูลเบื้องต้นจาก Bloomberg)









Disclaimer: This report has been prepared by DAOL SECURITIES (THAILAND). The information herein has been obtained from sources believed to be reliable and accurate; however, DAOL SEC makes no representation as to the accuracy and completeness of such information. Information and opinions expressed herein are subject to change without notice. DAOL SEC has no intention to solicit investors to buy or sell any securities in this report. In addition, DAOL SEC does not guarantee returns nor price of the securities described in the report nor accept any liability for any loss or damage of any kind arising out of the use of such information or opinions in this report. Investors should study this report carefully in making decisions. All rights are reserved. This report may not be reproduced, distributed or published by any person in any manner for any purpose without the permission of DAOL SEC Investment in securities has risks. Investors are advised to consider carefully before making decisions.

DAOL SEC

DAOL SECURITIES (THAILAND) PCL
บริษัทหลักทรัพย์ ดาโอ (ประเทศไทย) จำกัด (มหาชน)

'DAOL, your lifetime financial partner'

 contactcenter@daol.co.th  02 351 1800 กด 1  www.daolsecurities.co.th
 [daol.th](https://www.facebook.com/daol.th)  DAOL Channel  @daolsec