

DAOL Daily in trend

30 Jun 2023

ฝ่ายวิเคราะห์กลยุทธ์การลงทุนหลักทรัพย์

เบอร์โทรศัพท์ : 02-351-1801

โดย : มงคล พ่วงเกตรา (ต่อ 5450), ปิยะกิตน์ พาโสมนิสสกุล (ต่อ 5453), พรรณนภา เหมะสุรัตน์ (ต่อ 5451), สุวรินทร์ สุขทอง (ต่อ 5452)

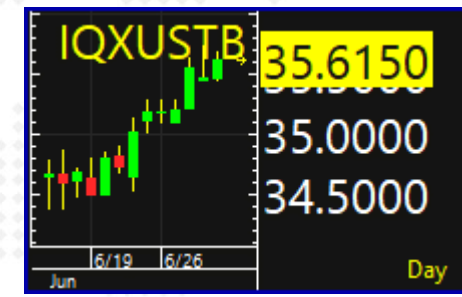
30-Jun-23

คาดดัชนีฯ ผันผวน มีโอกาสเดินทางต่อ ตลาดได้แรงหนุนจากความคืบหน้าการตั้งรัฐบาล

- ตัวเลข GDP 1Q(t) ของ สหรัฐฯ สูงถึง 2.0% ธนาคารสหรัฐฯสามารถผ่านการทดสอบภาวะวิกฤต จึงช่วยกลบความกังวลการขึ้นดอกเบี้ยของ Fed ไปได้ชั่วคราว
- พรรคก้าวไกล และเพื่อไทย เจรจาเรื่องประธานสภาฯ รอดูใครเป็น นายกฯ คาดตลาดจะดีถ้า “เพื่อไทย” เป็นแกนนำรัฐบาล
- นักลงทุนต่างชาติกลับมาซื้อหุ้นไทย วานนี้(29) Net buy 1.1 พันล้านบาท

#Strategy

- แรงซื้อที่กลับเข้ามาในตลาดอีกครั้ง เรายังมองเป็นการเก็งกำไรช่วงสั้นๆ ไปก่อน
- กรณีที่ แกนนำรัฐบาลมีการเปลี่ยนแปลง จะเป็นบวกต่อตลาด นักลงทุนควร หรือดักซื้อหุ้นที่ราคาเคยลงมาก่อนหน้านี้(เพราะกลัวการเมือง) อาทิ CPALL, CPAXT, JMT, CBG, GULF, THCOM , AWC



ถ้าเราเรียงลำดับ ตัวแปรที่กดดันตลาดหุ้นไทยอยู่ในเวลานี้ จะเป็น 5 เรื่อง

- การเมืองไทย นักลงทุนยังไม่รู้ว่าใครจะเป็นรัฐบาล แต่ที่เห็นกันตอนนี้ หุ่นที่เป็น ~~ลบจากนโยบายของพรรคก้าวไกลถูกขายออกมาอีกรอบ~~
- มาตรการกำกับการซื้อขายของตลาดฯ และ กสท. หลังจากเกิดปัญหาบางอย่าง ต่อเนื่อง (MORE, ALL, STARK, OTO)
- เศรษฐกิจโลก + จีน ชะลอตัว
- Fed อาจขึ้นดอกเบี้ยมากกว่าที่คาด
- ~~ความไม่สงบภายในประเทศของรัสเซีย (โดยกลุ่ม Wagner)~~



SET Impact Gain	Impact	Trade	Change	%Chg	Volume	Value
PTT	+3.4500	32.75	+1.50	4.80	894902	2875772
PTTEP	+1.6000	148.50	+5.00	3.48	75138	1107923
EA	+1.1250	56.00	+3.75	7.18	251395	1383605
IVL	+0.5625	33.75	+1.25	3.85	151617	504451
GULF	+0.4700	44.75	+0.50	1.13	260228	1172041
TLI	+0.3680	12.70	+0.40	3.25	95889	120744
TRUE	+0.2790	6.30	+0.10	1.61	900444	570477
SCB	+0.2700	104.50	+1.00	0.97	89798	938045
SCGP	+0.2550	36.75	+0.75	2.08	83020	303366
JMT	+0.2200	36.00	+2.00	5.88	177844	635592
TOP	+0.2250	44.00	+1.25	2.92	68708	299887
JMART	+0.2200	15.60	+2.00	14.71	717784	1063390
MINT	+0.2200	34.00	+0.50	1.49	148924	506510
CPAXT	+0.2125	34.25	+0.25	0.74	60672	208730
OR	+0.1940	20.50	+0.20	0.99	130893	268623
PTTGC	+0.1800	36.25	+0.50	1.40	111241	402584
BCP	+0.1650	36.25	+1.50	4.32	103746	373691
GLOBAL	+0.1600	15.70	+0.40	2.61	164064	257585
AWC	+0.1548	4.84	+0.06	1.26	402142	194660
BBL	+0.1500	156.50	+1.00	0.64	107073	1677064
ITC	+0.1440	19.20	+0.60	3.23	68215	130471
BCH	+0.1400	17.40	+0.70	4.19	152442	263399
CBG	+0.1400	64.25	+1.75	2.80	63951	411521
PLANB	+0.1190	8.25	+0.35	4.43	220196	179095
HANA	+0.1200	45.75	+2.00	4.57	93452	422628
ERW	+0.1152	4.72	+0.32	7.27	149336	69109
KTC	+0.1000	48.25	+0.50	1.05	33251	160583
SISB	+0.1050	38.75	+1.50	4.03	35278	135499
BYD	+0.1020	6.05	+0.30	5.22	74336	44520
NEX	+0.0960	9.75	+0.60	6.56	210495	202715

mai Impact Gain	Impact	Trade	Change	%Chg	Volume	Value
PSG	+3.8178	0.90	+0.06	7.14	1067784	95668
DITTO	+1.4400	30.75	+2.25	7.89	56160	168275
XO	+0.7380	22.60	+1.80	8.65	42830	94636
MASTER	+0.4025	79.75	+1.75	2.24	12139	96637
KLINIQ	+0.3675	36.25	+1.75	5.07	12917	46515
PRI	+0.3100	30.25	+1.00	3.42	16717	49467
FSMART	+0.3040	8.55	+0.40	4.91	22084	18739
BVG	+0.2640	6.70	+0.60	9.84	88904	58184
AUCT	+0.2120	9.25	+0.40	4.52	43029	39547
D	+0.1815	7.15	+0.55	8.33	42516	29767
IP	+0.1800	11.40	+0.50	4.59	7356	8312
WARRIX	+0.1740	9.45	+0.30	3.28	27759	26330
A5	+0.1652	4.32	+0.14	3.35	63869	27596
BBIK	+0.1500	100.50	+1.50	1.52	8029	81147
MEB	+0.1450	31.00	+0.50	1.64	9298	29263
TBN	+0.1350	21.30	+1.50	7.58	219308	453556
MUD	+0.1442	2.30	+0.14	6.48	19	4
MORE	+0.1404	0.12	+0.02	20.00	802489	7758
GTV	+0.1285	0.19	+0.01	5.56	444626	8170
UMS	+0.1120	0.93	+0.10	12.05	56	5
PROEN	+0.0930	4.62	+0.30	6.94	251858	114897
SICT	+0.0940	8.70	+0.20	2.35	41702	36686
YGG	+0.0870	7.05	+0.15	2.17	13096	9065
SPA	+0.0830	11.60	+0.10	0.87	33671	38899
DPAINI	+0.0792	5.30	+0.36	7.29	15720	8296
AU	+0.0790	9.65	+0.10	1.05	8734	8410
EFORL	+0.0782	0.17	+0.02	13.33	160815	2643
CHOW	+0.0780	2.12	+0.10	4.95	33	7
KJL	+0.0770	8.70	+0.35	4.19	18332	15775
NETBAY	+0.0760	20.60	+0.40	1.98	2007	4141

SET Impact Loss	Impact	Trade	Change	%Chg	Volume	Value
DELTA	-2.0000	92.00	-2.00	-2.13	234744	2190086
CPALL	-0.3600	61.00	-0.50	-0.81	216892	1325720
ADVANC	-0.2400	211.00	-1.00	-0.47	34159	722763
TTB	-0.2346	1.50	-0.03	-1.96	13235918	2009346
SCC	-0.1800	320.00	-2.00	-0.62	14302	459955
CPF	-0.1380	19.30	-0.20	-1.03	224282	437341
CRC	-0.1200	36.50	-0.25	-0.68	156952	578187
TOA	-0.1200	27.00	-0.75	-2.70	13991	38479
GPSC	-0.1100	53.25	-0.50	-0.93	178526	944098
HMPRO	-0.1060	13.70	-0.10	-0.72	263398	362637
CPN	-0.0900	62.75	-0.25	-0.40	99369	626877
PROSPECT	-0.0810	6.30	-2.70	-30.00	1081	699
RAM	-0.0675	41.75	-0.75	-1.76	2361	9855
BEM	-0.0615	8.35	-0.05	-0.60	203448	170609
BH	-0.0600	222.00	-1.00	-0.45	25095	560040
OSP	-0.0600	29.75	-0.25	-0.83	44359	133150
SAWAD	-0.0550	46.50	-0.50	-1.06	118976	555916
WHA	-0.0480	4.46	-0.04	-0.89	791326	352268
EGCO	-0.0400	130.00	-1.00	-0.76	23592	307439
TFIF	-0.0360	7.55	-0.10	-1.31	30799	23392
SABINA	-0.0350	25.75	-1.75	-6.36	46181	118597
BANPU	-0.0340	8.65	-0.05	-0.57	1186405	1027967
THG	-0.0300	68.75	-0.50	-0.72	7989	55051
WHART	-0.0260	10.60	-0.10	-0.93	6908	7318
TFMAMA	-0.0200	190.00	-1.00	-0.52	2	38
BTSIGF	-0.0184	3.44	-0.04	-1.15	55842	19383
CHG	-0.0176	2.88	-0.02	-0.69	390146	111854
QH	-0.0172	2.16	-0.02	-0.92	398398	86789
BRI	-0.0150	7.80	-0.25	-3.11	185297	144528
ACE	-0.0164	1.93	-0.02	-1.03	204939	39701

mai Impact Loss	Impact	Trade	Change	%Chg	Volume	Value
NEWS	-1.0343	0.01	-0.01	-50.00	154765	248
AIRA	-0.4944	1.84	-0.08	-4.17	28	5
KCC	-0.0600	5.20	-0.10	-1.89	4536	2350
SR	-0.0528	1.24	-0.08	-6.06	194	24
DIMET	-0.0476	0.27	-0.02	-6.90	18186	509
TNP	-0.0468	3.34	-0.06	-1.76	3730	1246
JCKH	-0.0296	0.06	-0.01	-14.29	14833	102
ARROW	-0.0250	6.35	-0.10	-1.55	47	30
KOOL	-0.0242	0.43	-0.01	-2.27	56245	2469
PSTC	-0.0232	1.02	-0.01	-0.97	26931	2716
SWC	-0.0220	5.20	-0.05	-0.95	665	348
JUBILE	-0.0170	22.90	-0.10	-0.43	784	1791
TPLAS	-0.0156	1.64	-0.06	-3.53	6009	952
MGT	-0.0156	2.58	-0.04	-1.53	965	244
SALEE	-0.0148	0.91	-0.01	-1.09	2515	230
BBL	+0.1500	156.50	+1.00	0.64	107073	1677064
BBL	+0.1500	156.50	+1.00	0.64	107073	1677064



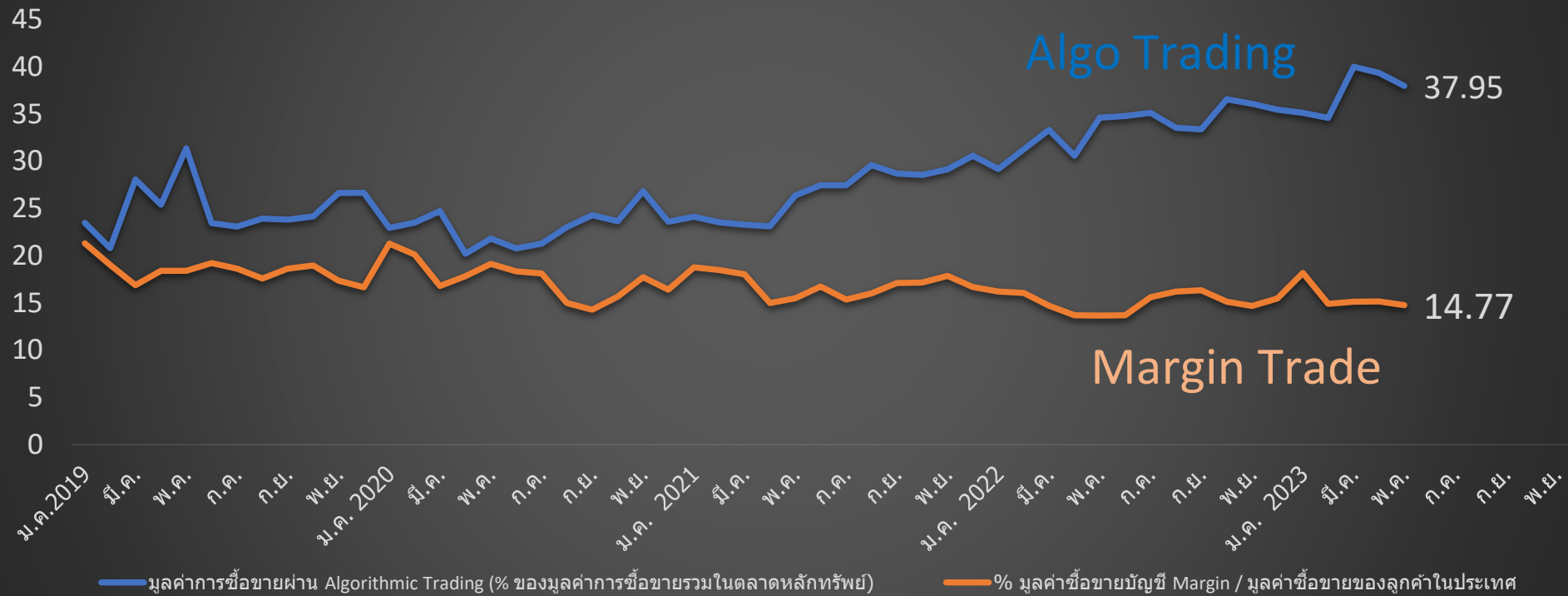
SET	1479.57	+12.64	+0.86%	Vol	Proj.	0.001466.93-100.00	%	17:03
GAP:	-	SET_SET Index						
B.Vol		Bid	Ask	O.Vol	Avg.	32.83	%Buy	54.77
					Open	1468.00	Volume	16067053U
					High	1490.71	Vol5D	13102840
					Low	1461.61	Mktcap	18139445
					Prev	1466.93	BVPS	N/A
					%Swing	1.98	EPS	N/A
%B_Vol	%	%	%O_Vol	Impact	+12.640	DPS	N/A	Yield(%)
SET	1479.57	+12.64	+0.86%	52741.16 MB	Gain	Lose	Unch	P/E 17.68

SET Index ปรับตัวลงมาจากจุดสูงสุด ปี 2022 ถึง 13%



การซื้อขาย Algorithmic Trade ไม่ได้ลดลงอย่างที่คิด

มูลค่าซื้อขายตามประเภทบัญชี จำนวนลูกค้า และบัญชีซื้อขาย



รายงานหลักทรัพย์ที่วางเป็นประกันการชำระหนี้ในบัญชีมาร์จิ้น

DAOL SEC

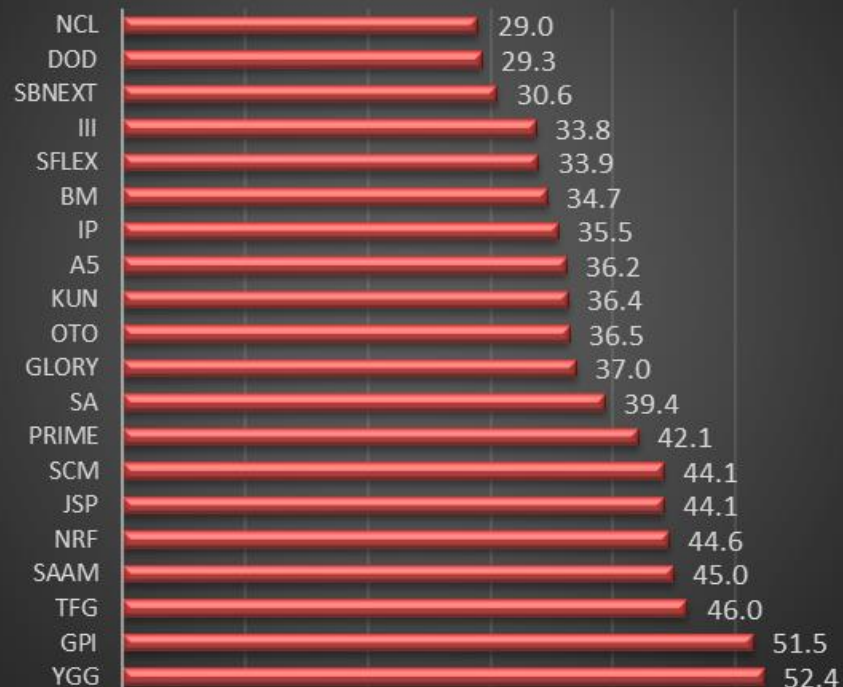
สำหรับเดือนสิ้นสุดวันที่ 31 พฤษภาคม 2566

ลำดับที่	ชื่อหลักทรัพย์	% จำนวนหลักทรัพย์ ที่วางเป็นประกัน ต่อ จำนวนหลักทรัพย์ที่จำหน่ายได้แล้ว ทั้งหมดของบริษัทที่ออกหลักทรัพย์นั้น
1	YGG	52.4
2	GPI	51.5
3	TFG	46.0
4	SAAM	45.0
5	NRF	44.6
6	JSP	44.1
7	SCM	44.1
8	PRIME	42.1
9	SA	39.4
10	GLORY	37.0
11	OTO	36.5
12	KUN	36.4
13	A5	36.2
14	IP	35.5
15	BM	34.7
16	SFLEX	33.9
17	III	33.8
18	SBNEXT	30.6
19	DOD	29.3
20	NCL	29.0

ที่มา : SET

นักลงทุนเริ่มมีความกังวลว่า หุ่นที่มีการซื้อด้วยบัญชี Margin ที่มีสัดส่วนค่อนข้างสูง จะมีความเสี่ยง เมื่อราคาหุ้นปรับตัวลง จนถูก Call หรือ Force Sell

สรุปรายงานหลักทรัพย์ที่วางเป็นประกันการชำระหนี้ในบัญชีมาร์จิ้น



28-Jun-23

รายงานหลักทรัพย์ที่วางเป็นประกันการชำระหนี้ในบัญชีมาร์จิ้น

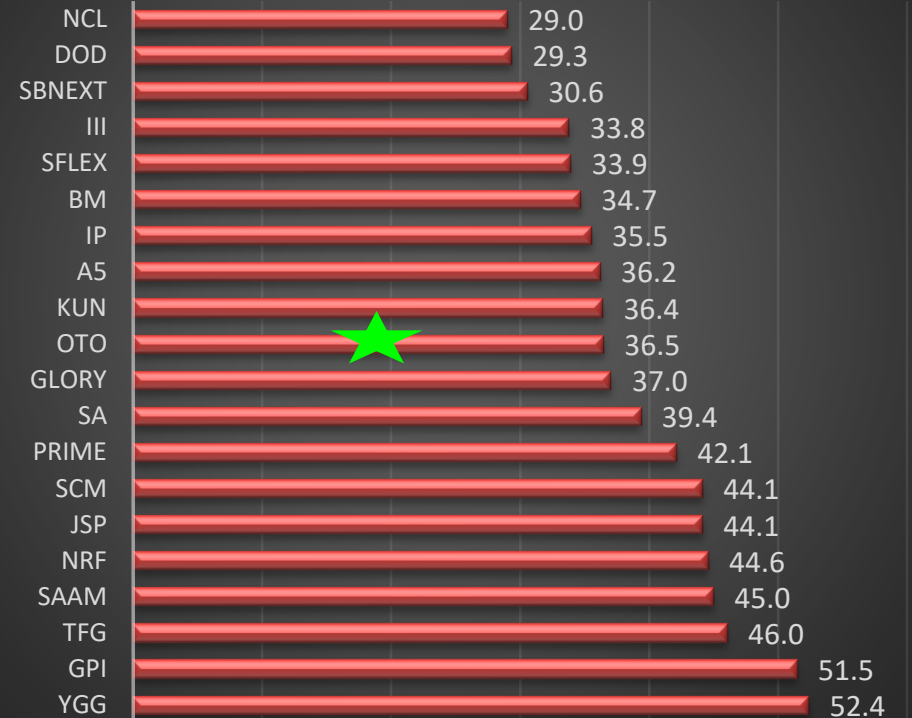
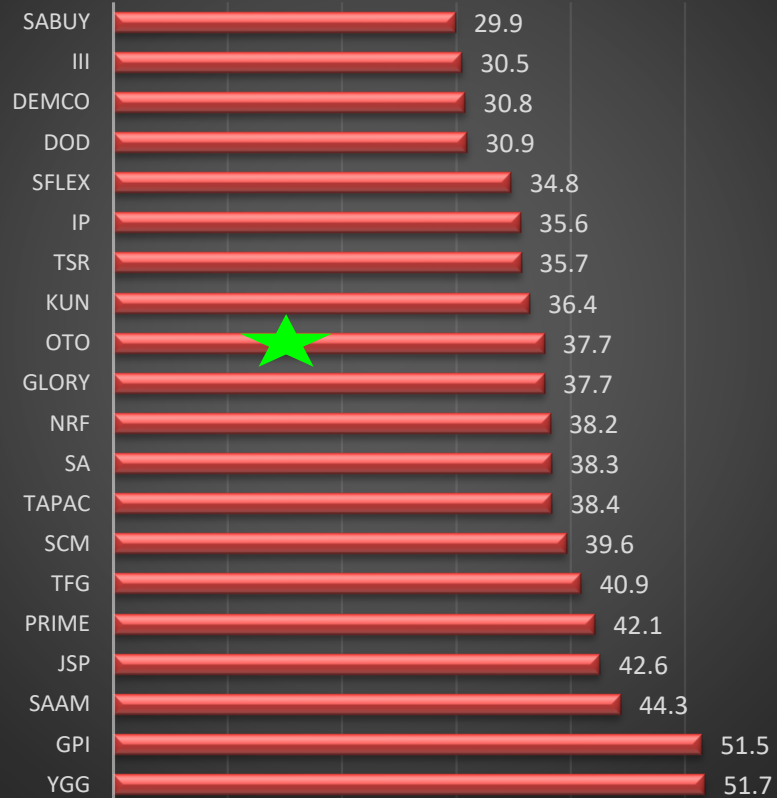
DAOL SEC

DEC-2022

MAY-2023

สำหรับเดือนสิ้นสุดวันที่ 31 ธันวาคม 2565

สำหรับเดือนสิ้นสุดวันที่ 31 พฤษภาคม 2566



ที่มา : SET

คาดการณ์กำไรหุ้นธนาคาร (Bloomberg Survey)

	Net Income	Net Income	Net Income	Net Income	Net Income	Net Income	Net Income	Lastest Period	BEst Net Income	BEst Net Income	28-Jun-23	คาด	คาด
	(Quarter)	(Quarter)	(Quarter)	(Quarter)	(Quarter)	(Quarter)	(Quarter)						
	4Q-21	1Q-22	2Q-22	3Q-22	4Q-22	1Q-23	2Q-23	Last Actual	Consensus	Estimate next Q			
BBL	6,909	6,318	7,118	6,961	7,657	7,569	10,129	2023:Q1	9,231	10,719	06/23 Q2	6%	54%
KBANK	8,631	9,901	11,211	10,794	10,574	3,191	10,741	2023:Q1	10,808	11,428	06/23 Q2	6%	6%
KTB	5,055	4,944	8,780	8,358	8,450	8,109	10,067	2023:Q1	8,717	10,623	06/23 Q2	6%	27%
BAY	6,362	6,385	7,418	7,834	8,070	7,391	8,676	2023:Q1	8,324	--	06/23 Q2	--	--
SCB	8,818	7,872	10,193	10,051	10,309	7,143	10,995	2023:Q1	10,621	11,464	06/23 Q2	4%	14%
TTB	2,359	2,799	3,195	3,438	3,715	3,847	4,295	2023:Q1	3,853	4,161	06/23 Q2	-3%	21%
TISCO	1,560	1,795	1,795	1,848	1,771	1,809	1,793	2023:Q1	1,823	1,789	06/23 Q2	0%	-3%
KKP	1,478	2,023	2,055	2,033	2,083	1,430	2,085	2023:Q1	1,897	2,034	06/23 Q2	-2%	0%
CIMBT	753	732	1,061	1,054	696	99	830	2023:Q1	--	--	06/23 Q2	--	--
LHFG	719	-373	512	233	489	345	670	2023:Q1	--	--	06/23 Q2	--	--
	34,809	35,652	44,348	43,484	44,559	33,098	50,104		46,950	52,217			

เฉพาะที่มีคาดการณ์
20% : yoy
4% : QoQ

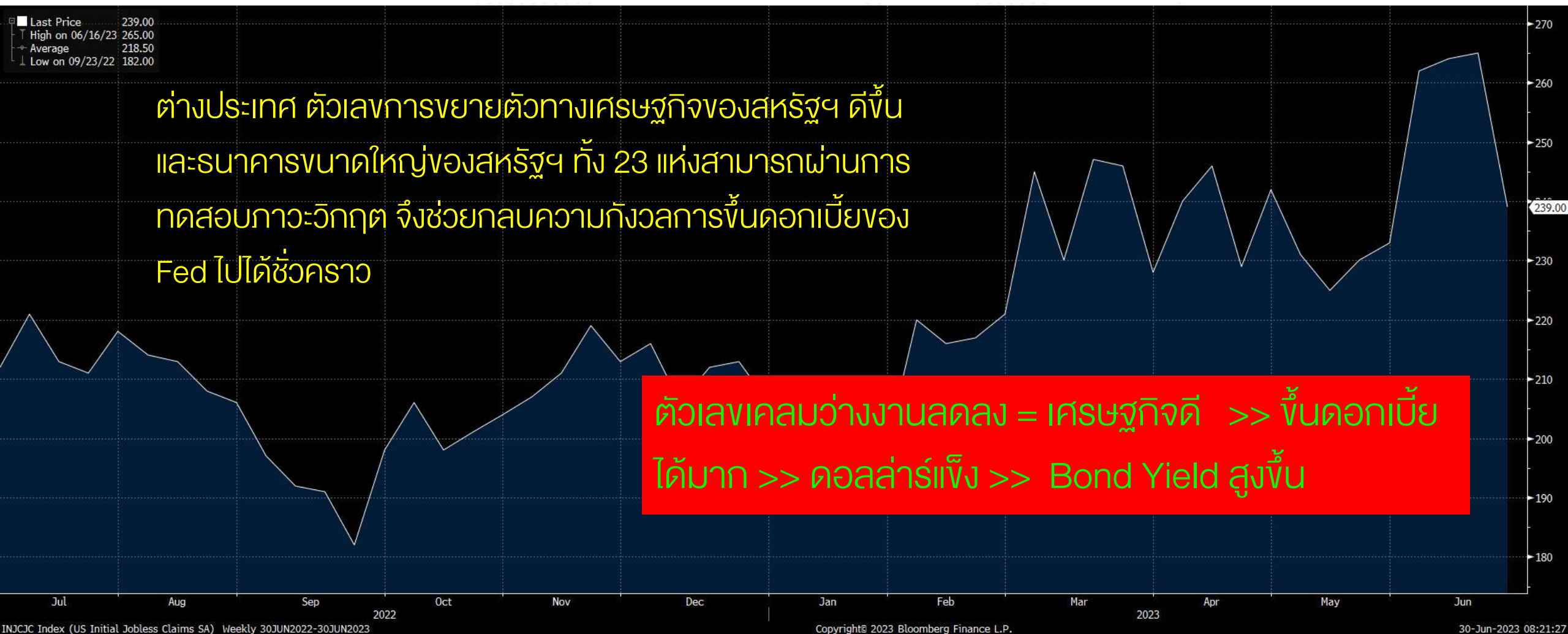
เงินกู้ และ NPLs ของธนาคารไทย (ข้อมูล 1Q-23)

DAOL SEC

	Total Loans (Current Quarter)	Reserve for Losses on Loans (Current Quarter)	Net Loans (Current Quarter)	Net Loans (Current Quarter)	Gross Nonperforming Loans (NPL)	Provision for Loan Losses (Current	Provision for Loan Losses / Total Loan	Gross NPLs / Total Loan
							Credit Cost	
BBL	2,661,814	260,738	--	2,401,076	98,359	8,474	0.32%	3.7%
KBANK	2,480,726	128,091	--	2,352,635	87,640	12,692	0.51%	3.5%
KTB	2,582,974	155,952	--	2,427,022	102,542	8,104	0.31%	4.0%
BAY	1,954,554	75,690	1,976,168	1,878,864	54,048	5,376	0.28%	2.8%
SCB	2,420,937	153,294	--	2,267,643	95,153	9,927	0.41%	3.9%
TTB	1,366,223	58,730	--	1,307,493	41,707	4,276	0.31%	3.1%
TISCO	220,099	11,644	--	208,455	4,694	155	0.07%	2.1%
KKP	394,715	19,486	--	375,229	12,980	1,097	0.28%	3.3%
CIMBT	242,383	8,582	--	233,801	8,098	830	0.34%	3.3%
LHFG	231,550	--	217,573	203,191	5,360	487	0.21%	2.3%
	14,555,975	872,206	2,193,741	13,655,410	510,581	51,419	0.35%	3.5%

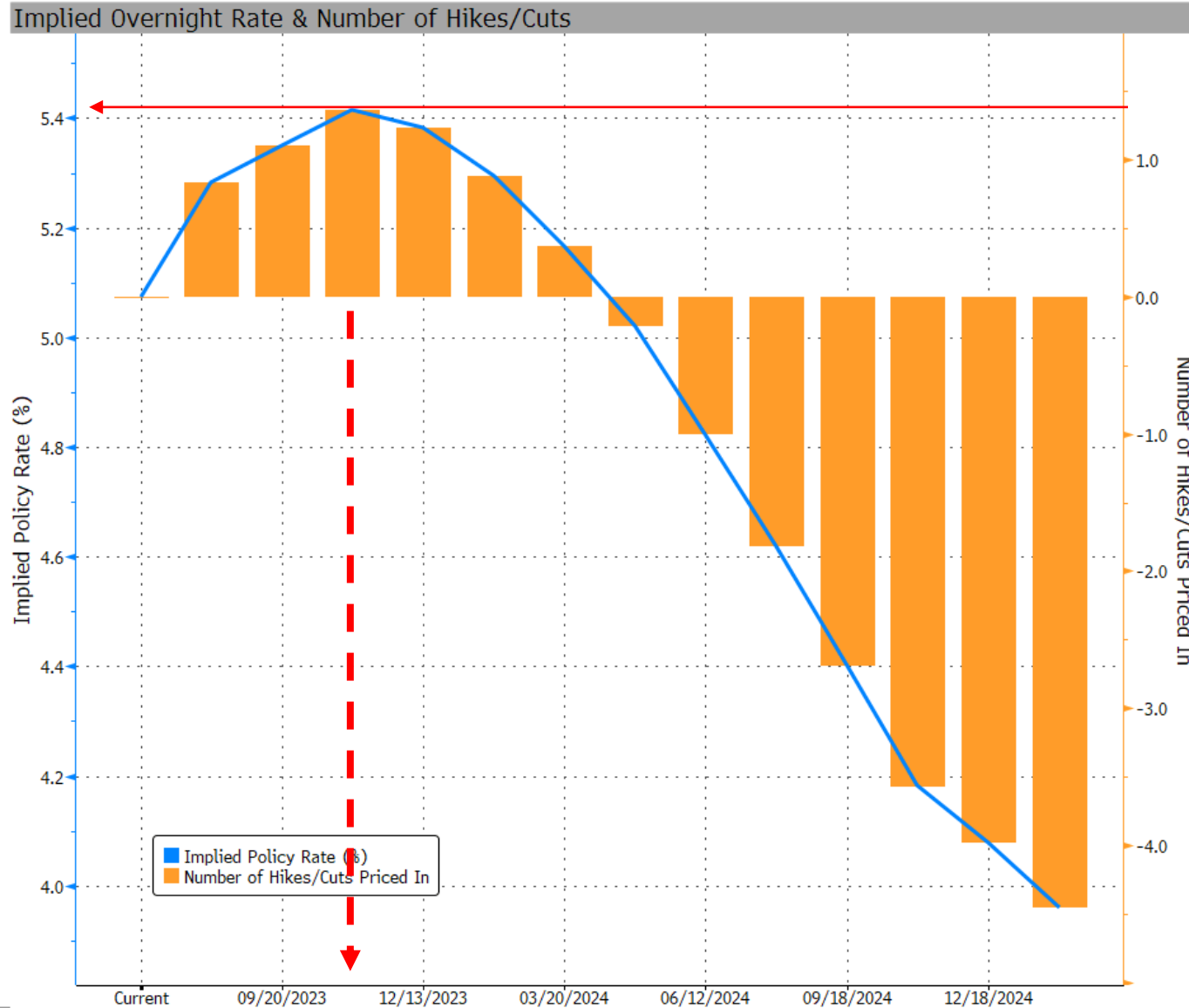
28-Jun -23

ตัวเลขผู้รับสวัสดิการว่างงานลดลง



- นายเจอโรม พาวเวล ประธานธนาคารกลางสหรัฐ (เฟด) กล่าวว่า เฟดยังคงจับตาสถานการณ์ในอุตสาหกรรมธนาคารอย่างระมัดระวังเพื่อรับมือกับความเปราะบางที่อาจเกิดขึ้น
- "เราไม่ต้องการที่จะบอกว่าภาวะปั่นป่วนในภาคดังกล่าวได้ยุติลงแล้วหรือไม่ โดยเรามีหน้าที่ที่จะต้องมีความวิตกกังวลเกี่ยวกับสิ่งต่างๆ" นายพาวเวลกล่าวในการเสวนาว่าด้วยเสถียรภาพทางการเงิน ซึ่งธนาคารกลางสเปนจัดขึ้นที่กรุงมาดริดในวันนี้
- นายพาวเวลยอมรับว่าภาคธนาคารยังคงมีความเปราะบางอยู่บ้างเกี่ยวกับการระดมทุน เช่นเดียวกับวิกฤตธนาคารที่ปรากฏในเดือนมี.ค. ซึ่งธนาคารซิลิคอน วัลเลย์ แบนก์ และซิกเนเจอร์ แบนก์ ประสบภาวะล้มละลาย เนื่องจากลูกค้าแห่ถอนเงินฝาก แต่สถานการณ์ในขณะนี้ได้สงบลงแล้ว
- นายพาวเวลกล่าวว่า เมื่อพิจารณาโดยรวม ภาคธนาคารมีฐานเงินทุนที่แข็งแกร่ง และมีสภาพคล่องสูงมาก สอดคล้องกับผลการทดสอบภาวะวิกฤตประจำปีของภาคธนาคาร ซึ่งธนาคารขนาดใหญ่ของรัฐทั้ง 23 แห่งสามารถผ่านการทดสอบดังกล่าว

<https://www.ryt9.com/s/iq27/3433381>



ราคาน้ำมัน Brent \$74.26 เหรียญ

Brent & Net Position

■ Brent crude futures (R1) 74.26 ■ Hedge fund net-long positions on 6/20/23 (L1) 0.190M ■ PTT Exploration & Production PCL (R1) 148.50



Source: ICE, CFTC

CO1 Comdty (Generic 1st 'CO' Future) Brent net position Daily 23JUN2014-30JUN2023

Copyright© 2023 Bloomberg Finance L.P.

30-Jun-2023 08:04:10

เงินบาทยังอ่อนค่าต่อเนื่อง กดดันตลาดหุ้น

DOLLAR INDEX & THAI BAHT



Copyright© 2023 Bloomberg Finance L.P.

30-Jun-2023 08:03:56



เลือกตั้งทั่วไป 2566

ขั้นตอน	คาด	หมายเหตุ
กทต.ประกาศคะแนน สส.เขต และ สส.บัญชีรายชื่อ ที่เป็นทางการ	25 พ.ค	
กทต.รับรอง สส.ครบ 95%	19 มิ.ย.	ไม่เกิน 60 วัน หลังวันเลือกตั้ง
เปิดประชุมสภาฯ	4 ก.ค.	การตรวจสอบ สส. ยังดำเนินต่อ จำนวน สส.วันเลือกนายกฯ อาจเหลือไม่ครบ 500 คน
เลือกประธานสภาฯ	6 ก.ค.	
เลือกนายกฯ (ประชุมสภาฯร่วม)	13 ก.ค.	
รัฐบาลใหม่เริ่มทำงาน	เร็วสุด ปลายเดือน ก.ค	ขึ้นกับกระบวนการเลือกนายกฯ เป็นสำคัญ ถ้าช้าจะทำให้วันเริ่มงาน ช้าไปด้วย

Thailand's Parliament Structure

A Candidate Needs 376 Votes to Become Premier

● Additional votes required by the coalition

312

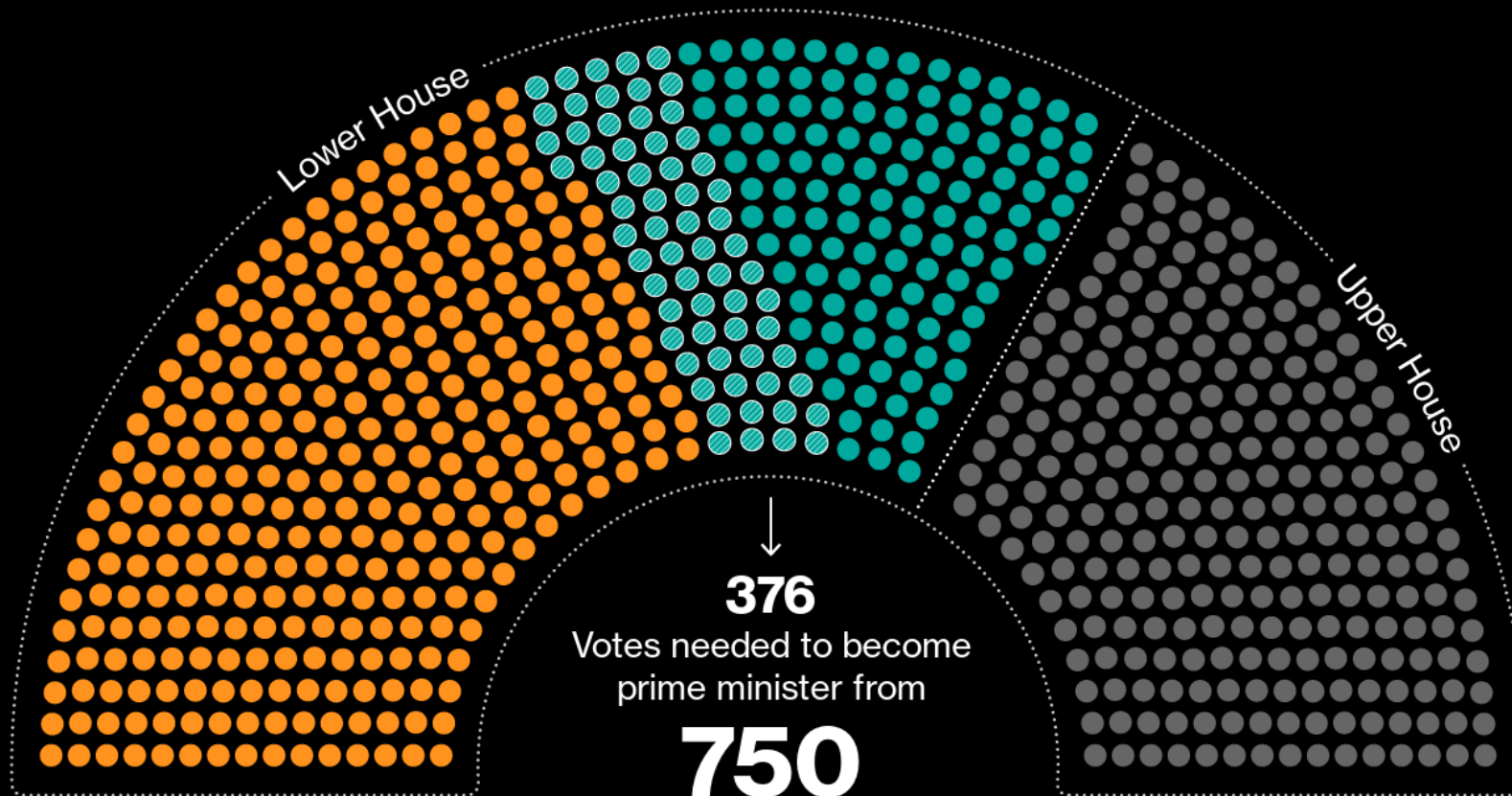
Pita-led coalition
(lower house)

188

Conservative parties & others
(lower house)

250

Senate
(upper house)



สำหรับยอด ส.ส. ของแต่ละพรรคที่ กกต. ประกาศรับรองแล้ว มีดังนี้

- พรรคก้าวไกล (ก.ก.) 151 คน แบ่งเป็น ส.ส.เขต 112 คน และ ส.ส.บัญชีรายชื่อ 39 คน
- พรรคเพื่อไทย (พท.) 141 คน แบ่งเป็น ส.ส.เขต 112 คน และ ส.ส.บัญชีรายชื่อ 29 คน
- พรรคภูมิใจไทย (ภท.) 71 คน แบ่งเป็น ส.ส.เขต 68 คน และ ส.ส.บัญชีรายชื่อ 3 คน
- พรรคพลังประชารัฐ (พปชร.) 40 คน แบ่งเป็น ส.ส.เขต 39 คน และ ส.ส.บัญชีรายชื่อ 1 คน
- พรรครวมไทยสร้างชาติ (รทสช.) 36 คน แบ่งเป็น ส.ส.เขต 23 คน และ ส.ส.บัญชีรายชื่อ 13 คน
- พรรคประชาธิปัตย์ (ปชป.) 25 คน แบ่งเป็น ส.ส.เขต 22 คน และ ส.ส.บัญชีรายชื่อ 3 คน
- พรรคชาติไทยพัฒนา (ชทพ.) 10 คน แบ่งเป็น ส.ส.เขต 9 คน และ ส.ส.บัญชีรายชื่อ 1 คน
- พรรคประชาชาติ (ปช.) 9 คน แบ่งเป็น ส.ส.เขต 7 คน และ ส.ส.บัญชีรายชื่อ 2 คน
- พรรคไทยสร้างไทย (ทสท.) 6 คน แบ่งเป็น ส.ส.เขต 5 คน และ ส.ส.บัญชีรายชื่อ 1 คน
- พรรคเพื่อไทรวมพลัง (พทล.) รับรอง ส.ส.เขต 2 คน ไม่มี ส.ส.บัญชีรายชื่อ
- พรรคชาติพัฒนากล้า (ชพท.) 2 คน แบ่งเป็น ส.ส.เขต 1 คน และ ส.ส.บัญชีรายชื่อ 1 คน
- พรรคเสรีรวมไทย (สร.) รับรอง ส.ส.บัญชีรายชื่อ 1 คน ไม่มี ส.ส.เขต
- พรรคประชาธิปไตยใหม่ (ปชม.) รับรอง ส.ส.บัญชีรายชื่อ 1 คน ไม่มี ส.ส.เขต
- พรรคใหม่ (ม.) รับรอง ส.ส.บัญชีรายชื่อ 1 คน ไม่มี ส.ส.เขต
- พรรคท้องถิ่นไทย (ท.) รับรอง ส.ส.บัญชีรายชื่อ 1 คน ไม่มี ส.ส.เขต
- พรรคเป็นธรรม (ปร.) รับรอง ส.ส.บัญชีรายชื่อ 1 คน ไม่มี ส.ส.เขต
- พรรคพลังสังคมใหม่ (พ.ส.ม.) รับรอง ส.ส.บัญชีรายชื่อ 1 คน ไม่มี ส.ส.เขต
- พรรคครูไทยเพื่อประชาชน (ค.พ.ช.) รับรอง ส.ส.บัญชีรายชื่อ 1 คน ไม่มี ส.ส.เขต

สถิติเลือกตั้ง 14 พฤษภาคม 2566

บัตรดี 37,522,698 คน

พรรคที่ได้รับเลือกตั้งแบบบัญชีรายชื่อมี 17 พรรค



20/06/2566

เปิดใหม่ใหม่ ตั้งรัฐบาล-โควตนายกฯ

19 มิ.ย.

กกต.รับรอง 500 ส.ส.

20-24 มิ.ย.

กกต. ให้ ส.ส. ใหม่รับหนังสือรับรอง

20-28 มิ.ย.

ส.ส. ใหม่รายงานตัวที่รัฐสภา

6 ก.ค.

เปิดประชุมสภาฯ เพื่อเลือกประธานสภาฯ

13 ก.ค.

ประชุมรัฐสภา เพื่อโควตนายกฯ

21 ก.ค.

แต่งตั้งคณะรัฐมนตรีชุดใหม่

ปลาย ก.ค.

คณะรัฐมนตรีถวายสัตย์ปฏิญาณ
เป็นวันสุดท้ายของรัฐบาลประยุทธ์

ข่าวสด

(บทวิษณุ เครืองาม รองนายกฯ รายงานที่ประชุมครบ.ถึงใหม่ใหม่ตั้งรัฐบาลใหม่)

กรณี คุณ พิธา ถือหุ้น ITV 42,000 หุ้น

สส. พลังประชารัฐ แจ้ง กกต. ตรวจสอบคุณ พิธา มีลักษณะต้องห้ามตามมาตรา 98(3) และมาตรา 42(3)

(แต่ตามกำหนดต้องยื่นภายใน 7 วันนับตั้งแต่ กกต. ประกาศรายชื่อเป็นผู้สมัครรับเลือกตั้ง)

ชงตั้งเรื่องเป็นกรณีความปรากฏ สอบตาม ม.151 รู้อยู่แล้วไม่มีสิทธิสมัครหรือไม่

รายละเอียดที่เสนอยังไม่ครบถ้วน ให้ไปดำเนินการมา และเสนอ กกต. พิจารณาใหม่ โดยเร็ว

ศาลรัฐธรรมนูญมีคำวินิจฉัย

กกต. ส่งศาลรัฐธรรมนูญ หากเข้าข่าย ความผิด

กกต. จะรับรอง ส.ส. ภายใน มิ.ย. – กลางเดือน ก.ค.

หาก ศาลฯ มีคำวินิจฉัย ออกมาว่าผิด จะเกิดเหตุการณ์ดังต่อไปนี้

- ศาลสั่งเพิกถอนสิทธิการเลือกตั้งของผู้นั้น
- ไม่สามารถเสนอรายชื่อเป็นนายกฯ คนนอกได้ เนื่องจาก ม.160(6) รัฐมนตรีต้องไม่มีลักษณะต้องห้ามตาม ม.98 (เป็นเจ้าของหุ้นในกิจการหนังสือพิมพ์หรือสื่อมวลชนใด ๆ)

ไทม์ไลน์คดีหุ้นไอทีวี 'พีระ'

9 พ.ค.2566

'เรื่องไกร' ยื่นคำร้องต่อ กกต. กล่าวหา 'พีระ ลัมเจริญรัตน์' ถือหุ้นไอทีวี 42,000 หุ้น

'พีระ' ชี้แจง
เป็นหุ้นที่ถือในฐานะ
ผู้จัดการมรดก
หลังบิดาเสียชีวิตปี 2549

10 พ.ค.2566

'เรื่องไกร' ยื่นหลักฐานรายงานการประชุมสามัญผู้ถือหุ้นไอทีวี
กรณียังประกอบกิจการสื่อ

11 พ.ค.2566

'เรื่องไกร' เปิดหลักฐานเพิ่ม หากมีคำวินิจฉัยอาจต้องพ้นจากหัวหน้าพรรค
และการส่งผู้สมัคร ส.ส.พรรคก้าวไกล เป็นโมฆะ

'พีระ' ชี้แจงว่า
มีเจตนาหวังผลทางการเมือง
ก่อนเลือกตั้ง

29 พ.ค.2566

'เรื่องไกร' ยื่นหลักฐานเป็นคำวินิจฉัยศาลรัฐธรรมนูญ กรณี 'ธัญญ์วาริน สุขะพิสิษฐ์'
ส.ส.พรรคอนาคตใหม่ ถือหุ้นสื่อ

6 มิ.ย.2566

'พีระ' ชี้แจงโอนหุ้นไอทีวี
ให้ทายาทปลายเดือน พ.ค.
ที่ผ่านมา โดยอ้างว่า
กำลังฟื้นฟูเป็นบริษัทสื่อ
และอาจกระทบงานการเมือง

'เรื่องไกร' ขอให้ตรวจสอบคำสั่งศาลปกครอง กรณีมีคำวินิจฉัยชี้ขาด
อนุญาโตตุลาการ ในข้อพิพาท สปท.กับไอทีวี

เรื่องไกร' ตั้งข้อสังเกตการโอนหุ้น คล้ายกรณี
'ธนารธร จิ่งรุ่งเรืองกิจ' อ้างขายหุ้นวิไลค มีเดีย

มิ.ย.ถึงกลาง ก.ค.

- กกต.จะรับรอง 'พีระ' เป็น ส.ส.
- กกต.มีมติเรื่องถือหุ้นไอทีวี
- กกต.ส่งศาลรัฐธรรมนูญ
- ศาลรัฐธรรมนูญรับคำร้อง มีแนวโน้มให้หยุดปฏิบัติหน้าที่ ส.ส.
- ศาลรัฐธรรมนูญมีคำวินิจฉัย

7/6/2566

กราฟฟิก กรุงเทพธุรกิจ

ประเมิน ความเป็นไปได้ในการจัดตั้งรัฐบาลในช่วง 3 เดือนข้างหน้า

คะแนนของพรรคที่เป็นแกนนำ	พรรคที่จะเป็นแกนนำ	โอกาสที่จะเกิดการรวมแบบนี้	คาดการณ์พรรคที่จะเข้าร่วมรัฐบาล	รวมคะแนนเสียง	ทิศทางตลาดหุ้น / หุ้นบวก / หุ้นลบ
151	ก้าวไกล	มากที่สุด	เพื่อไทย + ไทยสร้างไทย + เสรีรวมไทย + ประชาชาติ + เป็นธรรม + พลังสังคมใหม่ + เพื่อไทยรวมพลัง	312 141 6 1 9 1 1 2	พรรคคะแนนเสียงสูงสุดได้จัดตั้งรัฐบาล และ สว. สนับสนุนคุณพิธา ตลาดน่าจะเบาใจในระดับหนึ่ง แต่ นโยบายที่มีผลต่อตลาดหุ้น อาจกดดันหุ้นเหล่านั้นมากขึ้น (ต้องดูการแถลงนโยบายรัฐบาล) เรื่องที่ต้องจับตาเป็นพิเศษคือ นโยบายค่าแรงขั้นต่ำ ตลาดหุ้นจะบวกได้ไม่มาก เพราะรัฐบาลจะได้เริ่มงาน แต่ ความขัดแย้ง (สังคม+น.112 อาจตามมา) นักลงทุนต่างประเทศจะกลับมาซื้อเมื่อแน่ใจว่าการเมืองจะไม่สะอึก หุ้นได้ประโยชน์ หุ้นโรงพยาบาล (BCH, CHG) หรือหุ้นอสังหาริมทรัพย์ (WHA, AMATA , BEM)
141	เพื่อไทย	มาก	ก้าวไกล + ไทยสร้างไทย + เสรีรวมไทย + ประชาชาติ + เป็นธรรม + พลังสังคมใหม่ + เพื่อไทยรวมพลัง	312 151 6 1 9 1 1 2	จะเกิดได้กรณีที่ คะแนนเสียงโหวต คุณพิธา ไม่ถึง 376 เสียง หรือ คุณพิธาถูกตัดสิทธิทางการเมือง (ผิดกฎ-กติกาย่างใดอย่างหนึ่ง) ตลาดหุ้น อาจบวกได้มากกว่ากรณีแรก (ก้าวไกล เป็นแกนนำ) เพราะ การบริหารโดย "เพื่อไทย" น่าจะมีคนทำงาน ความขัดแย้งมีน้อยกว่าให้ "ก้าวไกล" เป็นรัฐบาล หุ้นลบ ไม่ค่อยมี แต่หุ้นบวก จะเป็นหุ้นส่วนใหญ่ของตลาด โดยเฉพาะหุ้นที่เคยปรับตัวลง เพราะนโยบาย "ก้าวไกล" เช่นหุ้นโรงไฟฟ้า BEM และหุ้นที่เคยถูกกล่าวหาว่าผูกขาดทางธุรกิจ (GULF, CPALL, MAKRO)
141	เพื่อไทย	น้อย	ภูมิใจไทย + พลังประชารัฐ + รวมไทยสร้างชาติ + ประชาธิปัตย์ + ชาติไทยพัฒนา + ชาติพัฒนาถนัด + พรรคอื่นๆ	301 53 30 36 25 10 2 4	จะเกิดได้กรณีที่ คะแนนเสียงโหวต คุณพิธา ไม่ถึง 376 เสียง หรือ คุณพิธาถูกตัดสิทธิทางการเมือง (ผิดกฎ-กติกาย่างใดอย่างหนึ่ง) และ เพื่อไทย ตัดสินใจ ย้ายข้าง ตลาดหุ้นจะถูกกระทบ แต่สุดท้ายน่าจะดี เพราะ การบริหารโดย "เพื่อไทย" น่าจะมีคนทำงาน ความขัดแย้งมีน้อยกว่าให้ "ก้าวไกล" เป็นรัฐบาล <u>ประเด็นที่ต้องติดตาม คือ การเคลื่อนไหวของผู้นำการสนับสนุน "ก้าวไกล" ที่อาจออกมาเคลื่อนไหว</u> หุ้นลบ ไม่ค่อยมี แต่หุ้นบวก จะเป็นหุ้นส่วนใหญ่ของตลาด โดยเฉพาะหุ้นที่เคยปรับตัวลงเพราะนโยบาย "ก้าวไกล" เช่นหุ้นโรงไฟฟ้า BEM และหุ้นที่เคยถูกกล่าวหาว่าผูกขาดทางธุรกิจ (GULF, CPALL, MAKRO)
	ไม่สามารถเลือกนายกฯได้	น้อยมาก			จะเกิดได้กรณีเดียว สว. เลือก no vote แล้วทำให้เสียงรับรองนายกฯ ได้ไม่ถึง 376 เสียงตลาดหุ้นจะเป็นลบ เพราะการบริหารประเทศจะติดขัด และ อาจเกิดการเคลื่อนไหวทางการเมือง

- จะเกิดได้กรณีที่ คะแนนเสียงโหวต คุณพิธา ไม่ถึง 376 เสียง หรือ คุณพิธาถูกตัดสิทธิ์ทางการเมือง (ผิดกฎ-กติกาอย่างใดอย่างหนึ่ง) และ เพื่อไทย ตัดสินใจ ย้ายข้าง
- ตลาดหุ้นจะถูกกระทบ แต่สุดท้ายน่าจะดี เพราะ การบริหารโดย "เพื่อไทย" น่าจะมีคนทำงาน ความขัดแย้งมีน้อยกว่าให้ "ก้าวไกล" เป็นรัฐบาล
- ประเด็นที่ต้องติดตาม คือ การเคลื่อนไหวของผู้ให้การสนับสนุน "ก้าวไกล" ที่อาจออกมาเคลื่อนไหว
- หุ้นลบ ไม่ค่อยมี แต่หุ้นบวก จะเป็นหุ้นส่วนใหญ่ของตลาด โดยเฉพาะหุ้นที่เคยปรับตัวลง เพราะนโยบาย "ก้าวไกล" เช่นหุ้นโรงไฟฟ้า BEM และหุ้นที่เคยถูกกล่าวหาว่าผูกขาดทางธุรกิจ (GULF, CPALL, MAKRO)



ประธาน

พิธา ลิ้มเจริญรัตน์
พรรคก้าวไกล

คณะกรรมการประสานงานช่วงเปลี่ยนผ่านรัฐบาล

กรรมการ



ศิริกัญญา ตันสกุล
พรรคก้าวไกล



เผ่าภูมิ โรจนสกุล
พรรคเพื่อไทย



พ.ต.อ.ทวี สอดส่อง
พรรคประชาธิปัตย์



น.อ.อนุชิต นาคกรทรรพ
พรรคไทยสร้างไทย

กรรมการ



กัญฉวีร์ สืบแสง
พรรคเป็นธรรม



วีรัตน์ วรศิริสิน
พรรคเสรีรวมไทย



วสวรรณ พวงพรศรี
พรรคเพื่อไทยรวมพลัง



ชาวลิต จจรพงศ์กัรติ
พรรคพลังสังคมใหม่

7 คณะทำงานรองรับการแก้ปัญหาเร่งด่วน

- 1 ด้านค่าไฟฟ้า มินตีเซล และพลังงาน
- 2 ภัยแล้งและเอลนีโญ
- 3 การแก้ปัญหา 3 จังหวัดชายแดนใต้
- 4 การแก้ไขรัฐธรรมนูญ
- 5 การปัญหาสิ่งแวดล้อม และ PM 2.5
- 6 ด้านเศรษฐกิจ ปากท้อง และ SME
- 7 ด้านการแก้ไขปัญหายาเสพติด

การเตรียมงานด้านเศรษฐกิจ

การเจรจาสัญญากรไฟฟ้าความเร็วสูงเชื่อม 3 สนามบิน

- อยู่ขั้นตอนเจรจาระหว่าง สกพอ. ส.พ.ท. และ บริษัทเอเชีย เอราวัน จำกัด

การขึ้นค่าแรงขั้นต่ำเป็นวันละ 450 บาท

- อยู่ในนโยบาย 100 วันแรก
- จะมีมาตรการช่วยเหลือ SME
 - ▶ ลดสมทบประกันสังคม
 - ▶ นำค่าจ้างลดหย่อนภาษีได้ 2 เท่า
 - ▶ ลดภาษีเงินได้นิติบุคคล SME เหลือ 10%

การดูแลราคาดีเซล

- การขึ้นราคาดีเซลลิตรละ 5 บาท จะทำให้เศรษฐกิจซ็อก
- ใช้กองทุนน้ำมันฯ ดูแลราคาดีเซล
- ทอยยั้งภาษีดีเซลแบบค่อยเป็นค่อยไป

การดูแลค่าไฟฟ้า

- ลดค่าไฟฟ้าลงได้ 10 ส.ต. ด้วยการบริหารหนี้ กฟผ. เช่น การออกพันธบัตร

31/5/2566

กราฟฟิก กรุงเทพธุรกิจ

ตัวแปรทางการเมืองที่ต้องติดตาม

- เพื่อไทยจะยอมรับเงื่อนไขก้าวไกลได้ และยอมรับร่วมงานมั๊ย (สำคัญมาก) ✓
- กรณีการถือหุ้น ITV ของคุณพิรา มีผลต่อสถานะหรือไม่ รวมถึงพรรคก้าวไกลด้วย ✓
- สว. จะโหวตให้คุณพิรา เป็นนายกฯ หรือไม่

งานหลังบ้านของ “ก้าวไกล”

- ทำยังไงให้ “เพื่อไทย” ร่วมตั้งรัฐบาลด้วยกัน ✓
- รัฐมนตรี ในโควตาของพรรค จะเป็นใคร และจะจัดสรรอย่างไร ... กระบวนการที่เกี่ยวข้องกับตลาดหุ้น หลักๆ คือ คลัง + คมนาคม
- ทำยังไง ไม่ให้มีความกังวลเรื่อง ที่เกี่ยวกับสถาบัน

กต.จ่อประกาศผลเลือกตั้งเป็นทางการ ก้าวไกลได้ส.ส. 151 พท. 141 กท.

71 พปชร. 40 ใช้สิทธิ 75.71%

เผยแพร่: 24 พ.ค. 2566 18:15 | ปรับปรุง: 24 พ.ค. 2566 18:15 | โดย: ผู้จัดการออนไลน์

ข้อมูลการเลือกตั้งสมาชิกสภาผู้แทนราษฎร พ.ศ. 2566

ข้อมูลการใช้สิทธิเลือกตั้งสมาชิกสภาผู้แทนราษฎร แบบแบ่งเขตเลือกตั้ง และแบบบัญชีรายชื่อ

รายการ	แบ่งเขต	บัญชีรายชื่อ
ผู้มีสิทธิเลือกตั้ง	52,195,920	52,195,920
ผู้มาใช้สิทธิ	39,514,973	39,514,964
คิดเป็นร้อยละ	75.71	75.71
บัตรดี	37,190,071	37,522,746
บัตรเสีย	1,457,899	1,509,836
บัตรไม่เลือก	866,885	482,303
บัตรดี คิดเป็นร้อยละ	94.12	94.96
บัตรเสีย คิดเป็นร้อยละ	3.69	3.82
บัตรไม่เลือก คิดเป็นร้อยละ	2.19	1.22

หมายเหตุ กรณีจำนวนผู้มาใช้สิทธิเลือกตั้งสมาชิกสภาผู้แทนราษฎรแบบแบ่งเขตเลือกตั้ง และแบบบัญชีรายชื่อไม่เท่ากัน ข้อเท็จจริงมีสาเหตุมาจากได้รับรายงานจากสำนักงานคณะกรรมการการเลือกตั้งประจำจังหวัด เช่น

1. ผู้มาแสดงตนรับบัตรเลือกตั้งแบบแบ่งเขต แล้วไปลงคะแนนโดยไม่ได้รับบัตรเลือกตั้งแบบบัญชีรายชื่อ
2. เปิดซองใส่บัตรเลือกตั้งล่วงหน้านอกเขต นอกராชา พบว่าบางซองมีเฉพาะบัตรเลือกตั้งแบบแบ่งเขต หรือ บางซองมีเฉพาะบัตรเลือกตั้งแบบบัญชีรายชื่อ

ข้อมูลจำนวนผู้ได้รับเลือกตั้งสมาชิกสภาผู้แทนราษฎร แบบแบ่งเขตเลือกตั้ง

สังกัดพรรค	จำนวน ส.ส.
เพื่อไทย	★ 112
ก้าวไกล	★ 112
ภูมิใจไทย	68
พลังประชารัฐ	39
รวมไทยสร้างชาติ	23
ประชาธิปัตย์	22
ชาติไทยพัฒนา	9
ประชาชาติ	7
ไทยสร้างไทย	5
เพื่อไทยรวมพลัง	2
ชาติพัฒนากล้า	1
รวม	400

ก้าวไกล = 151 เพื่อไทย = 141

ถ้าดูจากข่าวนี กต. น่าจะรับรอง สส. ของพรรคใหญ่ ทั้งสองพรรคแบบครบทุกคน ตามคะแนนที่มีการเปิดเผยออกมาก่อนหน้านี้

กต.จ่อประกาศผลเลือกตั้งเป็นทางการ ก้าวไกลได้ส.ส. 151 พท. 141 กท.



71 พรรค 40 ใช้สิทธิ 75.71%

เผยแพร่: 24 พ.ค. 2566 18:15 | ปรับปรุง: 24 พ.ค. 2566 18:15 | โดย: ผู้จัดการออนไลน์

ข้อมูลจำนวนสมาชิกสภาผู้แทนราษฎรแบบบัญชีรายชื่อที่แต่ละพรรคได้รับ

หมายเลขพรรค	ชื่อพรรค	คะแนน	จำนวนเฉลี่ย/ ส.ส. 1 คน	ผลลัพท์	ส.ส. จำนวนเต็ม	เศษ	ปิดเศษ	รวม ส.ส.บข.	ชื่อพรรค	ลำดับที่
31	ก้าวไกล	14,438,851	375,227.34	38.48	38	0.48	1	39	ก้าวไกล	1
29	เพื่อไทย	10,962,522	375,227.34	29.22	29	0.22	0	29	เพื่อไทย	2
22	รวมไทยสร้างชาติ	4,766,408	375,227.34	12.70	12	0.70	1	13	รวมไทยสร้างชาติ	3
7	ภูมิใจไทย	1,138,202	375,227.34	3.03	3	0.03	0	3	ภูมิใจไทย	4
26	ประชาธิปัตย์	925,349	375,227.34	2.47	2	0.47	1	3	ประชาธิปัตย์	5
11	ประชาชาติ	602,645	375,227.34	1.61	1	0.61	1	2	ประชาชาติ	6
37	พลังประชารัฐ	537,625	375,227.34	1.43	1	0.43	0	1	พลังประชารัฐ	7
25	เสรีรวมไทย	351,376	375,227.34	0.94	0	0.94	1	1	เสรีรวมไทย	8
32	ไทยสร้างไทย	340,178	375,227.34	0.91	0	0.91	1	1	ไทยสร้างไทย	9
2	ประชาธิปไตยใหม่	273,428	375,227.34	0.73	0	0.73	1	1	ประชาธิปไตยใหม่	10
1	ใหม่	249,731	375,227.34	0.67	0	0.67	1	1	ใหม่	11
14	ชาติพัฒนาถ้าว	212,676	375,227.34	0.57	0	0.57	1	1	ชาติพัฒนาถ้าว	12
4	ท้องที่ไทย	201,411	375,227.34	0.54	0	0.54	1	1	ท้องที่ไทย	13
18	ชาติไทยพัฒนา	192,497	375,227.34	0.51	0	0.51	1	1	ชาติไทยพัฒนา	14
3	เป็นธรรม	184,817	375,227.34	0.49	0	0.49	1	1	เป็นธรรม	15
5	พลังสังคมใหม่	177,379	375,227.34	0.47	0	0.47	1	1	พลังสังคมใหม่	16
6	ครูไทยเพื่อประชาชน	175,182	375,227.34	0.47	0	0.47	1	1	ครูไทยเพื่อประชาชน	17
9	พลัง	156,493	375,227.34	0.42	0	0.42	0	0	พลัง	18
36	เพื่อชาติไทย	134,833	375,227.34	0.36	0	0.36	0	0	เพื่อชาติไทย	19

ส.ส.บัญชีรายชื่อ 100 คนมาจาก 17 พรรคการเมือง ประกอบด้วย

1. พรรคก้าวไกลได้คะแนน 14,438,851 คะแนน ได้ส.ส. 39 คน
2. พรรคเพื่อไทย ได้คะแนน 10,962,522 คะแนน ได้ส.ส. 29 คน
3. พรรครวมไทยสร้างชาติ ได้คะแนน 4,766,408 คะแนน ได้ส.ส. 13 คน
4. พรรคภูมิใจไทย ได้คะแนน 1,138,202 คะแนน ได้ส.ส. 3 คน
5. พรรคประชาธิปัตย์ได้คะแนน 925,349 คะแนน ได้ส.ส. 3 คน
6. พรรคประชาชาติ ได้คะแนน 602,645 คะแนน ได้ส.ส. 2 คน
7. พรรคพลังประชารัฐ ได้คะแนน 537,625 คะแนน ได้ส.ส. 1 คน
8. พรรคเสรีรวมไทย ได้คะแนน 351,376 คะแนน ได้ส.ส. 1 คน
9. พรรคไทยสร้างไทย ได้คะแนน 340,178 คะแนน ได้ส.ส. 1 คน
10. พรรคประชาธิปไตยใหม่ ได้คะแนน 273,428 คะแนน ได้ส.ส. 1 คน
11. พรรคใหม่ ได้คะแนน 249,731 คะแนน ได้ส.ส. 1 คน พรรค
12. ชาติพัฒนาถ้าว ได้คะแนน 212,676 คะแนน ได้ส.ส. 1 คน
13. พรรคท้องที่ไทย ได้คะแนน 201,411 คะแนน ได้ส.ส. 1 คน
14. พรรคชาติไทยพัฒนา ได้คะแนน 192,497 คะแนน ได้ส.ส. 1 คน
15. พรรคเป็นธรรมได้คะแนน 184,817 คะแนน ได้ส.ส. 1 คน
16. พรรคพลังสังคมใหม่ ได้คะแนน 177,379 คะแนน ได้ส.ส. 1 คน
17. พรรคครูไทยเพื่อประชาชนได้คะแนน 175,182 คะแนน ได้ส.ส. 1 คน

1. พื้นฟูประชาธิปไตย จัดทำรัฐธรรมนูญฉบับใหม่เร็วที่สุดโดยสมาชิกสภาร่างรัฐธรรมนูญที่มาจากการเลือกตั้งโดยตรง

2. สมรสเท่าเทียม โดยจะไม่บังคับประชาชนที่เห็นว่าขัดแย้งกับหลักการของศาสนาที่ตนนับถือ

3. ปฏิรูประบบราชการ ดำรง กงคัพ และกระบวนการยุติธรรม ให้สอดคล้องหลัก

ประชาธิปไตย

4. เปลี่ยนการเกณฑ์ทหารเป็นระบบสมัครใจ ทั้งนี้ ยังคงไว้ซึ่งการเกณฑ์ทหารยามศึกสงคราม

5. สร้างสันติภาพอย่างยั่งยืนในพื้นที่จังหวัดชายแดนภาคใต้

6. กระจายอำนาจทั้งในแง่ภารกิจและงบประมาณสนองความต้องการของประชาชนในพื้นที่อย่าง

เหมาะสม

7. แก้ไขปัญหาการทุจริตคอร์รัปชัน โดยการสร้างระบบและวัฒนธรรมรัฐโปร่งใส เปิดเผยข้อมูล

รัฐในทุกหน่วยงาน

8. ร่วมฟื้นฟูเศรษฐกิจ ลดความเหลื่อมล้ำ และสร้างระบบเศรษฐกิจเป็นธรรม

9. ยกเครื่องกฎหมายการทำมาหากินและการดำรงชีวิตของประชาชน งดอุปสรรค ช่วยเหลือ

สภาพคล่อง SME ให้เข้มแข็ง แข่งขันกับตลาดโลกได้

10. ยกเลิกการผูกขาดและส่งเสริมการแข่งขันทางการค้าที่เป็นธรรมในทุกอุตสาหกรรม

11. ปฏิรูปที่ดินทั้งระบบ กระจายการถือครองที่ดินอย่างเป็นธรรม

12. ปรับปรุงโครงสร้างการผลิตไฟฟ้า เพื่อลดค่าครองชีพประชาชน และสร้างความมั่นคงทาง

พลังงาน

13. จัดทำงบประมาณแบบฐานศูนย์ (zero-based budgeting)

14. สร้างระบบสวัสดิการดูแลประชาชนตั้งแต่เด็กแรกเกิดจนถึงผู้สูงอายุ

15. แก้ไขปัญหายาเสพติดโดยเร่งด่วน

16. นำกัญชากลับไปอยู่ในบัญชียาเสพติดให้โทษ

17. ส่งเสริมเกษตรและปศุสัตว์ปลอดภัย คุ้มครอง รักษาผลประโยชน์ของเกษตรกร

18. แก้กฎหมายประมง งดอุปสรรค เยียวยา พื้นฟู และพัฒนาอาชีพให้ยั่งยืน

19. ยกเลิกสิทธิแรงงานทุกอาชีพ จ้างงานเป็นธรรม และค่าแรงสอดคล้องกับค่าครองชีพและการเติบโตทางเศรษฐกิจ

20. ยกเลิกสารารณสูง ให้ประชาชนเข้าถึงบริการสารารณสูงที่มีคุณภาพ

21. ปฏิรูประบบการศึกษา ลดความเหลื่อมล้ำ และส่งเสริมการเรียนรู้ตลอดชีวิต

22. สร้างความร่วมมือและกลไกภายในและระหว่างประเทศ เพื่อแก้ปัญหาฝุ่นพิษ ลดการปล่อยก๊าซเรือนกระจก

23. นโยบายการต่างประเทศตามกรอบพหุภาคีระหว่างประเทศของไทยกับประเทศมหาอำนาจ

- 10. ยกเลิกการผูกขาดและส่งเสริมการแข่งขันทางการค้าที่เป็นธรรมในทุกอุตสาหกรรม (รวมสุราเสรีด้วย)
- 12. ปรับปรุงโครงสร้างการผลิตไฟฟ้า เพื่อลดค่าครองชีพประชาชน และสร้างความมั่นคงทางพลังงาน
- 14. สร้างระบบสวัสดิการดูแลประชาชนตั้งแต่เด็กแรกเกิดจนถึงผู้สูงอายุ
- 16. นำกัญชากลับไปอยู่ในบัญชียาเสพติดให้โทษ
- 20. ยกระดับสาธารณสุข ให้ประชาชนเข้าถึงบริการสาธารณสุขที่มีคุณภาพ

โรงพยาบาล

ทุกพรรคเห็นพ้องกันว่า จะร่วมกันบริหารประเทศด้วยแนวทางการปฏิบัติดังต่อไปนี้

1. ทุกพรรคจะคุ้มครองสิทธิพลเมืองและสิทธิทางการเมืองของประชาชนทุกคน
2. ทุกพรรคจะทำงานโดยซื่อสัตย์สุจริต หากมีบุคคลของพรรคใดมีพฤติกรรมทุจริต คอร์รัปชัน ทุกพรรคจะยุติการดำรงตำแหน่งของบุคคลนั้นๆ ทันที
3. ทุกพรรคจะทำงานโดยให้เกียรติซึ่งกันและกัน จริงใจต่อกัน สนับสนุนการทำงานซึ่งกันและกัน โดยยึดถือผลประโยชน์ของประชาชนเป็นที่ตั้ง มากกว่าผลประโยชน์ของพรรคใดพรรคหนึ่ง
4. ทุกพรรคมีสิทธิในการผลักดันนโยบายอื่นเพิ่มเติม แต่ไม่ขัดแย้งจากนโยบายในบันทึกข้อตกลงร่วมฉบับนี้ โดยอาศัยอำนาจฝ่ายบริหารของรัฐมนตรีที่เป็นตัวแทนของแต่ละพรรคการเมือง
5. ทุกพรรคมีสิทธิในการผลักดันนโยบายอื่นเพิ่มเติม แต่ไม่ขัดแย้งจากนโยบายในบันทึกข้อตกลงร่วมฉบับนี้ โดยอาศัยอำนาจนิติบัญญัติของผู้แทนราษฎรที่สังกัดแต่ละพรรคการเมือง"

15 นโยบายเด็ด เปลี่ยนประเทศไทยให้ไม่เหมือนเดิม

การเมืองดี ปากท้องดี มือนาคดี

รัฐธรรมนูญใหม่ทั้งฉบับ

รื้อกลไกสืบทอดอำนาจ
ปิดช่องรัฐประหาร
ร่างโดย สสร.
ที่มาจากการเลือกตั้ง



คืนที่ดินประชาชน 10 ล้านไร่

เปลี่ยน สปก. เป็นโฉนดอย่างเป็นธรรม
ปลดหนี้เกษตรกรลุ่มววย
จ่ายถึงครึ่ง-รัฐยกให้อีกครึ่ง



รอกเมลิไฟฟ้าทุกจังหวัด

น้ำประปาดื่มได้

เพิ่มงบ 10,000 ล้านบาท/ปี
ยกระดับขนส่งสาธารณะ
เพิ่มงบ 7,500 ล้านบาท/ปี
พัฒนาระบบประปา



ยกเลิกบังคับเกณฑ์ทหาร

ปฏิรูปกองทัพ
แยกทหารจากการเมือง
คืนที่ดินและธุรกิจกองทัพ
ให้ประชาชน



ขึ้นค่าแรงทุกปี

ปรับขึ้นค่าแรงขั้นต่ำทุกปี
เริ่มต้นที่ 450 บาท
ทำงานไม่เกิน
40 ชั่วโมง/สัปดาห์
หากเกินต้องได้ OT



สร้างงาน ช่อมประเทศ

พลิกปัญหาประเทศ
เป็นการสร้างอุตสาหกรรมใหม่
(เช่น มิเตอร์น้ำอัจฉริยะ
แบตเตอรี่ไฟฟ้า)



ตำรวจอยู่ข้างประชาชน

หยุดส่วย รีดไถ เลิกตัว เล้นสลาย
การแต่งตั้ง มบ.ตร.
ยึดโยงประชาชน



ห่วยใบเสร็จ ช่วย SME

ชื่อของร้านค้าขายย่อย
ทั้งคนซื้อคนขายได้ห่วย
เพิ่มแต้มต่อ-เติมทุน-
ลดรายจ่าย-ลดภาษี
ให้ SME



ปฏิวัติการศึกษา

ออกแบบหลักสูตรใหม่
เน้นทักษะที่ใช้ได้จริง
โรงเรียนปลอดกัญ-
ไร่อำนาจนิยม
คืนเวลาสอนให้ครู



รัฐโปร่งใส ไร้กิลโง

เปิดเผยข้อมูลรัฐ
ติดตั้ง AI จับโกง
แฉโกง ปลอดภัย ได้เงิน



สวัสดิการลดเหลื่อมล้ำ

สิทธิลาคลอด 180 วัน
เงินเด็กเล็ก 1,200 บาท/เดือน
เงินผู้สูงอายุ 3,000 บาท/เดือน
ระบบดูแลผู้ป่วยติดเตียง



สุขภาพดี ทั่วกาย-ใจ

ตรวจสุขภาพประจำปี
ฟรีทั้งคัดตรวจ-ค่าเดินทาง
รวมตรวจสุขภาพจิต
และคัดกรองมะเร็ง 6 ชนิด



เลือกตั้งผู้ว่าฯ ทุกจังหวัด

กระจายอำนาจให้ท้องถิ่น
เพิ่มงบท้องถิ่น
ตำบลละ +20 ล้านบาท/ปี



ลดค่าไฟทันที

70 สตางค์/หน่วย

หยุดเอื้อทุนใหญ่
พลังงาน หยุดให้
สัมปทานโรงไฟฟ้าฟาร์มเพื่อ
"หลังคาสร้างรายได้"
ติดตั้งโซลาร์ ขายไฟคืน
ให้รัฐได้ในราคาตลาด



เอาจริงกับโลกร้อน


กำหนดเพดานปล่อยก๊าซเรือนกระจก
มุ่งสู่เป้าหมาย Net Zero ภายใน 2050



หาก ก้าวไกล+ เพื่อไทย จัดตั้งรัฐบาล หุ่นยนต์ ..?



- (+) รถเมล์ไฟฟ้าทุกจังหวัด ใน 7 ปี
- (+) ตรวจสอบสุขภาพประจำปีฟรี
- (+) ส่งเสริมเทศกาลดึงดูดนักท่องเที่ยวตลอดปี
- (+) ปักธงไทย ในอุตสาหกรรม Chip



SYNEX, HANA, SICT
การดันไทยเป็นอุตสาหกรรม
Chip ช่วยหนุน



Tourism

AOT, AAV

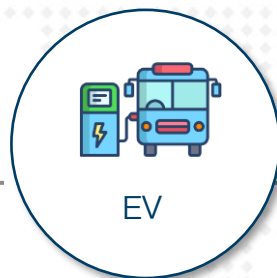
นักท่องเที่ยวที่เพิ่มขึ้นช่วยหนุน



Healthcare

BCH, CHG, BDMS

sw. ที่มีผู้ประกันสังคมได้รายได้เพิ่มขึ้น



EV


NEX

เนื่องจากเป็นผู้ประกอบ E-Bus
รายใหญ่สุด

- (+) รายได้จากการท่องเที่ยว 3 ล้านล้าน/ปี
- (+) เปลี่ยนรถเมล์กรุงเทพเป็นรถไฟฟ้า
- (+) วัคซีนป้องกันมะเร็งปากมดลูกฟรี, บัตรประชาชนรักษาได้ทั่วไทย

(+/-) รถเมล์/รถไฟฟ้า 8-45 บาท ตลอดสาย

(+/-) รถไฟฟ้า 20 บาทตลอดสาย



BEM, BTS

ปริมาณผู้ใช้บริการเพิ่มขึ้น

หมายเหตุ : หากรัฐบาล ใช้การตรึงราคาค่าโดยสารของรถไฟฟ้า จะกลายเป็นลบต่อหุ้นทันที เนื่องจากต้องแบกรับภาระค่าใช้จ่ายส่วนนี้ไว้

นโยบายที่กระทบต่อตลาดหุ้น

DAOL SEC



- (-) ลดราคาน้ำมัน แก๊ส และไฟฟ้าทันที
- (-) ลดค่าไฟ อย่างน้อย 70 สตางค์/หน่วย
- (-) เพิ่มค่าแรงขั้นต่ำเป็น 600 บาท/วัน
- (-) ปรับค่าแรงทันทีเป็น 450บาท/วัน
- (-) ลดภาษี SME เหลือ 0%-15%
- (-) ให้อุปสรรค SME ยืมตั้งตัว
- (-) หนี้สินธนาคารรัฐ จ่ายดี ลดดอกเบี้ย



GPSC, BGRIM, GULF

กดดัน Margin ของโรงไฟฟ้า SSP



SEAFCO, STEC, PYLON, CK

กระทบต่อต้นทุน การขึ้นค่าแรง



PTT, PTTEP

กดดัน Margin ของผู้ผลิตน้ำมัน



MTC, SAWAD, KTC, AEONTS

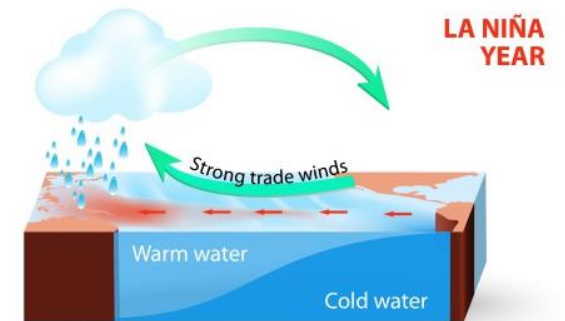
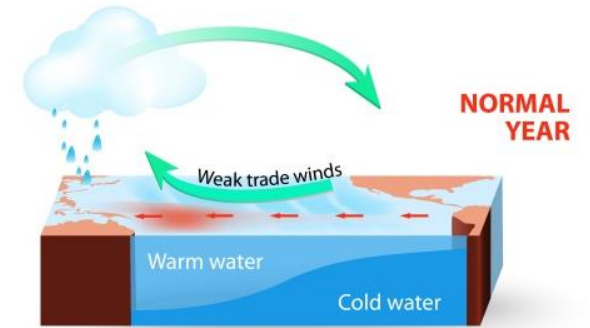
ทำให้รายได้ลดลง



“เอลนีโญ” กำลังกลับมา... เอเชียจะร้อนขึ้น



เอลนีโญ และลานีญา เป็นปรากฏการณ์ที่เกิดขึ้นในมหาสมุทรแปซิฟิก แถบเส้นศูนย์สูตรบริเวณชายฝั่งตะวันตกของทวีปอเมริกากลาง และอเมริกาใต้ ไปจนถึงฝั่งตะวันออกของทวีปออสเตรเลียตอนเหนือ เป็นปรากฏการณ์ที่แสดงให้เห็นถึงความสัมพันธ์ของกระแสลมในบรรยากาศ และกระแสน้ำในมหาสมุทร



ภาพ : shutterstock.com

“เอลนีโญ” กำลังกลับมา... เอเชียจะร้อนขึ้น

ถ้าอากาศในเอเชียตะวันออกเฉียงใต้ (ไทย) ร้อน และฝนตกน้อยลง จะมีผลกระทบต่อผลผลิตทางเกษตรเกือบทุกตัว รวมถึงอ้อย(น้ำตาลทราย) ด้วย และอาจเกิดภาวะภัยแล้งขึ้นได้ ผลบวกจะมีต่อผู้ผลิตและขายอุปกรณ์ให้ความเย็น เช่น พัดลม เครื่องปรับอากาศ เป็นต้น

El Niño - 26				La Niña - 25		
Weak - 11	Moderate - 7	Strong - 5	Very Strong - 3	Weak - 12	Moderate - 6	Strong - 7
1952-53	1951-52	1957-58	1982-83	1954-55	1955-56	1973-74
1953-54	1963-64	1965-66	1997-98	1964-65	1970-71	1975-76
1958-59	1968-69	1972-73	2015-16	1971-72	1995-96	1988-89
1969-70	1986-87	1987-88		1974-75	2011-12	1998-99
1976-77	1994-95	1991-92		1983-84	2020-21	1999-00
1977-78	2002-03			1984-85	2021-22	2007-08
1979-80	2009-10			2000-01		2010-11
2004-05				2005-06		
2006-07				2008-09		
2014-15				2016-17		
2018-19				2017-18		
				2022-23		

El Niño and La Niña Years and Intensities Based on Oceanic Niño Index (ONI)

Jan Null, CCM

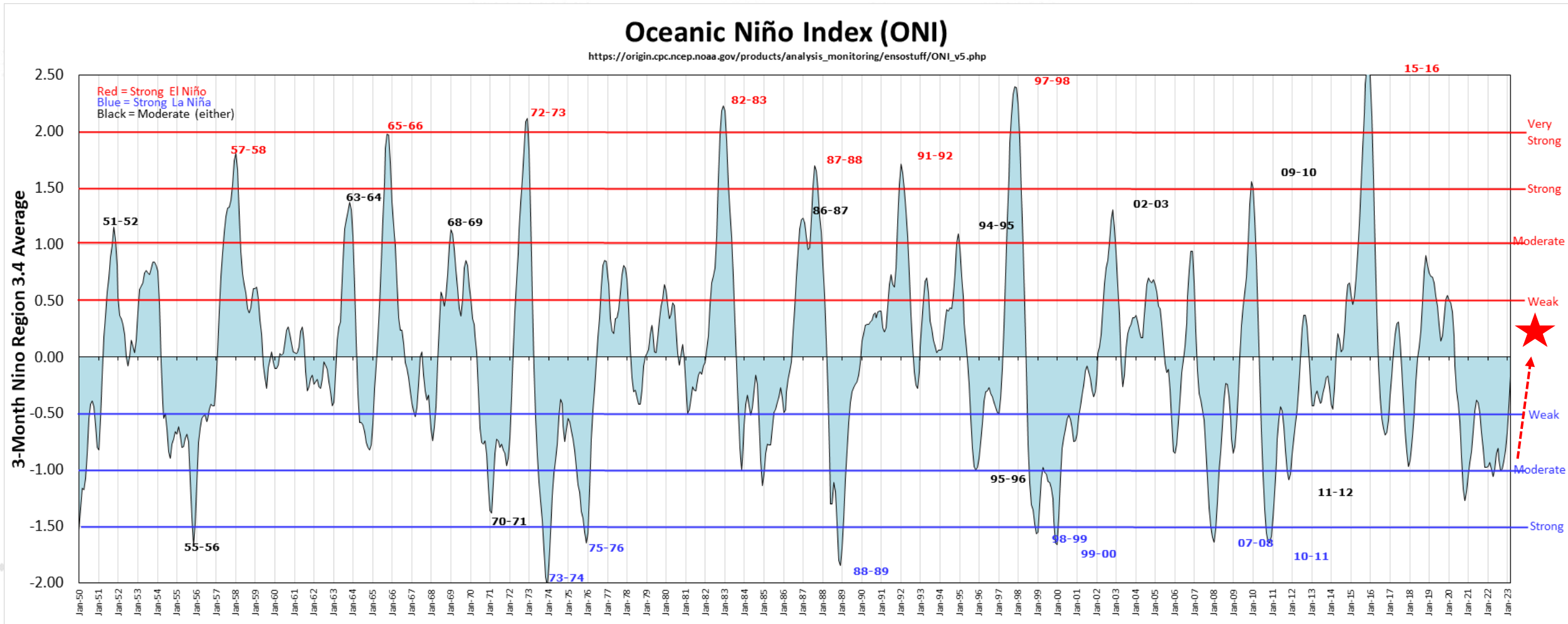
Updated thru Feb-Mar-Apr 2023

The Oceanic Niño Index (ONI) has become the de-facto standard that NOAA uses for classifying El Niño (warm) and La Niña (cool) events in the eastern tropical Pacific. It is the running 3-month mean SST anomaly for the Niño 3.4 region (i.e., 5°N-5°S, 120°-170°W). Events are defined as 5 consecutive overlapping 3-month periods at or above the +0.5° anomaly for warm (El Niño) events and at or below the -0.5 anomaly for cool (La Niña) events. The threshold is further broken down into Weak (with a 0.5 to 0.9 SST anomaly), Moderate (1.0 to 1.4), Strong (1.5 to 1.9) and Very Strong (≥ 2.0) events. For the purpose of this report for an event to be categorized as weak, moderate, strong or very strong it must have equaled or exceeded the threshold for at least 3 consecutive overlapping 3-month periods.

“เอลนีโญ” กำลังกลับมา... เอเชียจะร้อนขึ้น

6-Jun-23

DAOL SEC



<https://ggweather.com/enso/oni.htm>



Fund Flow.

เปิดเงินนักลงทุนต่างชาติ
ไหลเข้าตลาดหุ้นใดในฝั่งเอเชีย ...?

Net Position (Equity) 6 ตลาดหุ้นเอเชีย

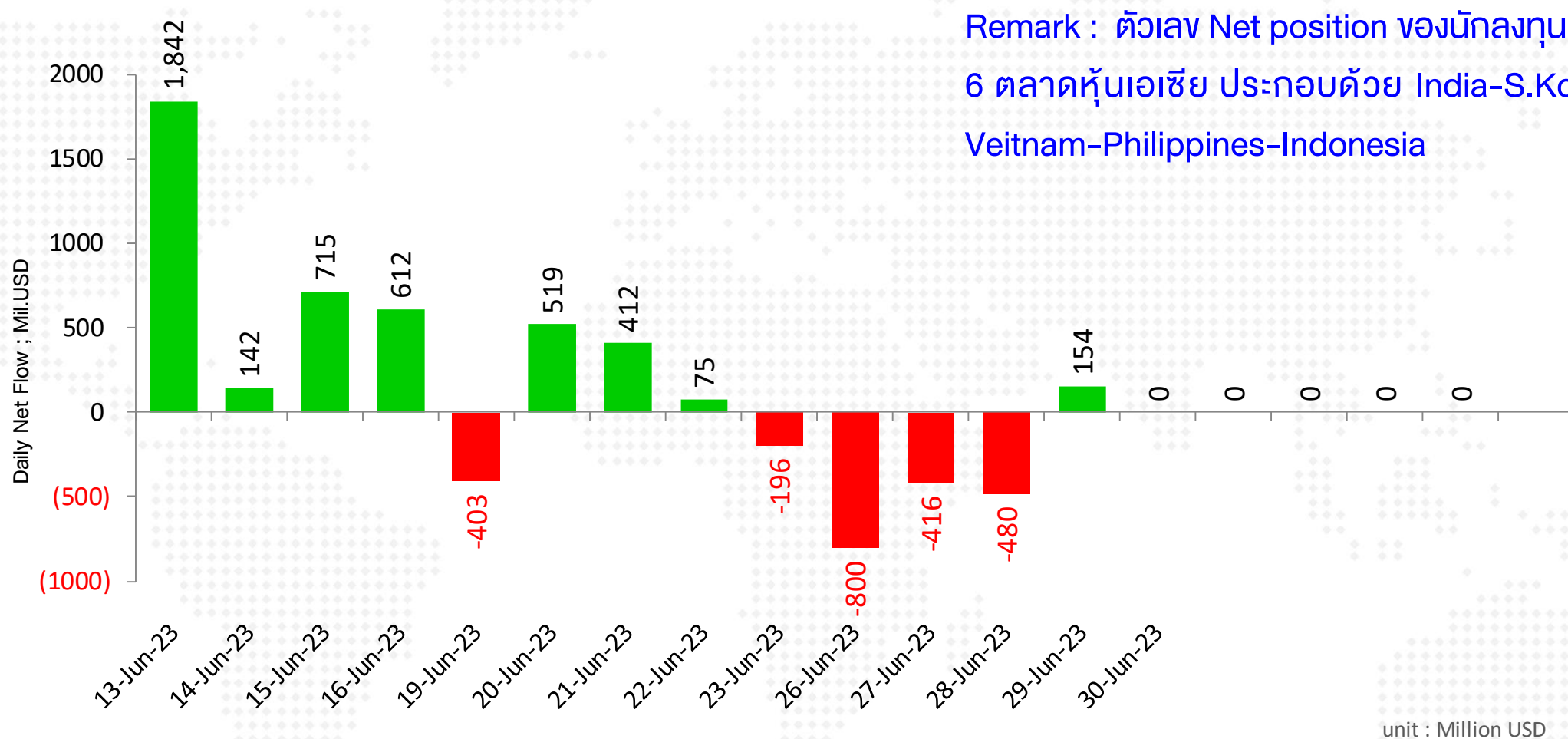
DAOL SEC

Foreign Net Position in Asia Stock Market

30-Jun-23

(USD mn)	Last Update	Daily	WTD	MTD	QTD	YTD	12M	YoY Lvl
China	31-Mar-23			-8,437	48,189	48,189	4,277	
India	27-Jun-23	223	181	3,468	10,399	7,917	19,385	52,343
Indonesia	27-Jun-23	5	13	-293	645	1,090	1,017	-4,788
Japan	23-Jun-23		-3,784	13,860	66,075	45,533	47,311	41,842
Malaysia	28-Jun-23	-8	-35	-249	-464	-887	-1,297	-3,062
Philippines	29-Jun-23	7	30	102	56	-462	-932	-1,778
South Korea	29-Jun-23	7	-528	-1,114	2,616	8,086	14,507	36,012
Sri Lanka	28-Jun-23	1	2	-1	1	2	89	228
Taiwan	29-Jun-23	-93	-1,674	915	3,567	11,537	1,600	37,414
Thailand	29-Jun-23	32	-14	-312	-1,510	-3,155	-637	-4,909
Vietnam	29-Jun-23	5	-28	-40	-267	-48	951	2,165

Net Position (Equity) 6 ตลาดหุ้น เอเชีย

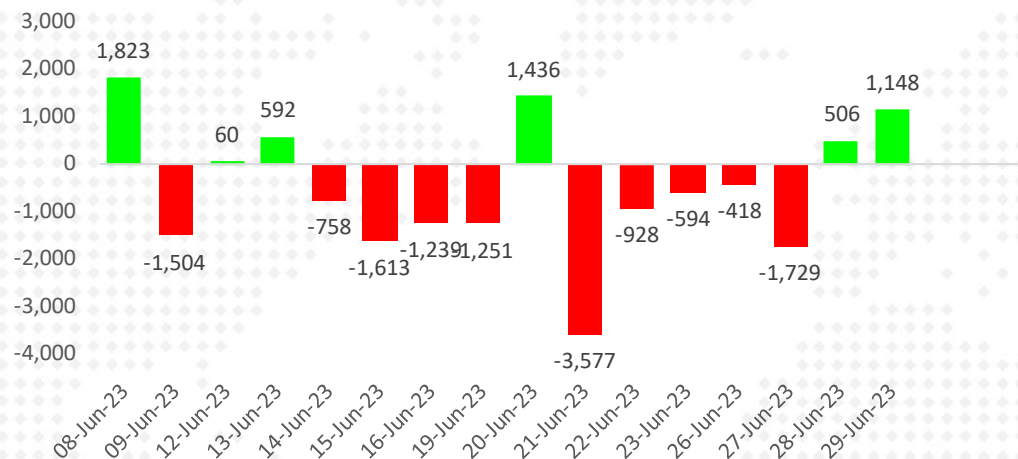


Remark : ตัวเลข Net position ของนักลงทุนต่างประเทศ ใน 6 ตลาดหุ้นเอเชีย ประกอบด้วย India-S.Korea-Taiwan-Vietnam-Philippines-Indonesia

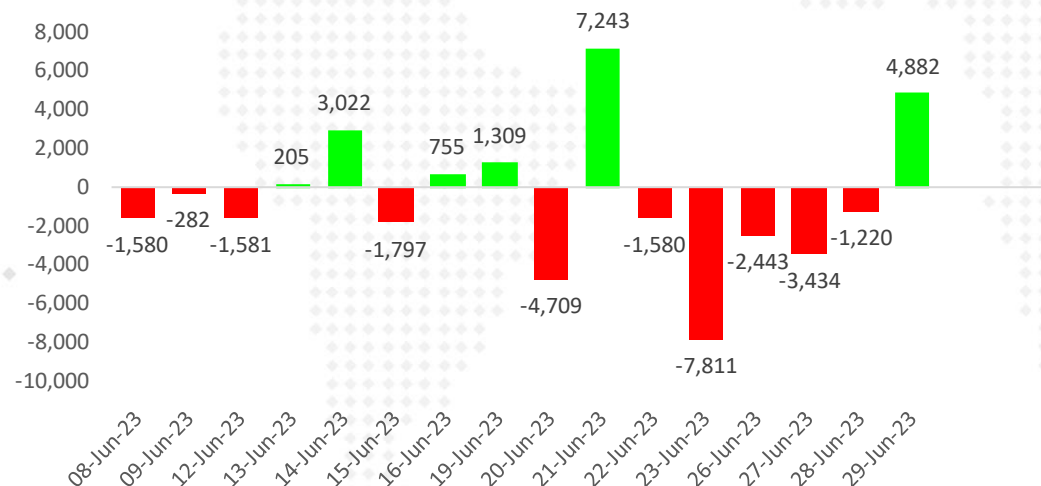
■ Sum of Foreign Net Position ; USD ; India-S.Korea-Taiwan-Vietnam-Philippines-Indonesia

Foreign Net Position in Thai Market

Foreign Net Position in Thai Equity (Million THB)



Foreign Net Position in Thai Bond (Million THB)



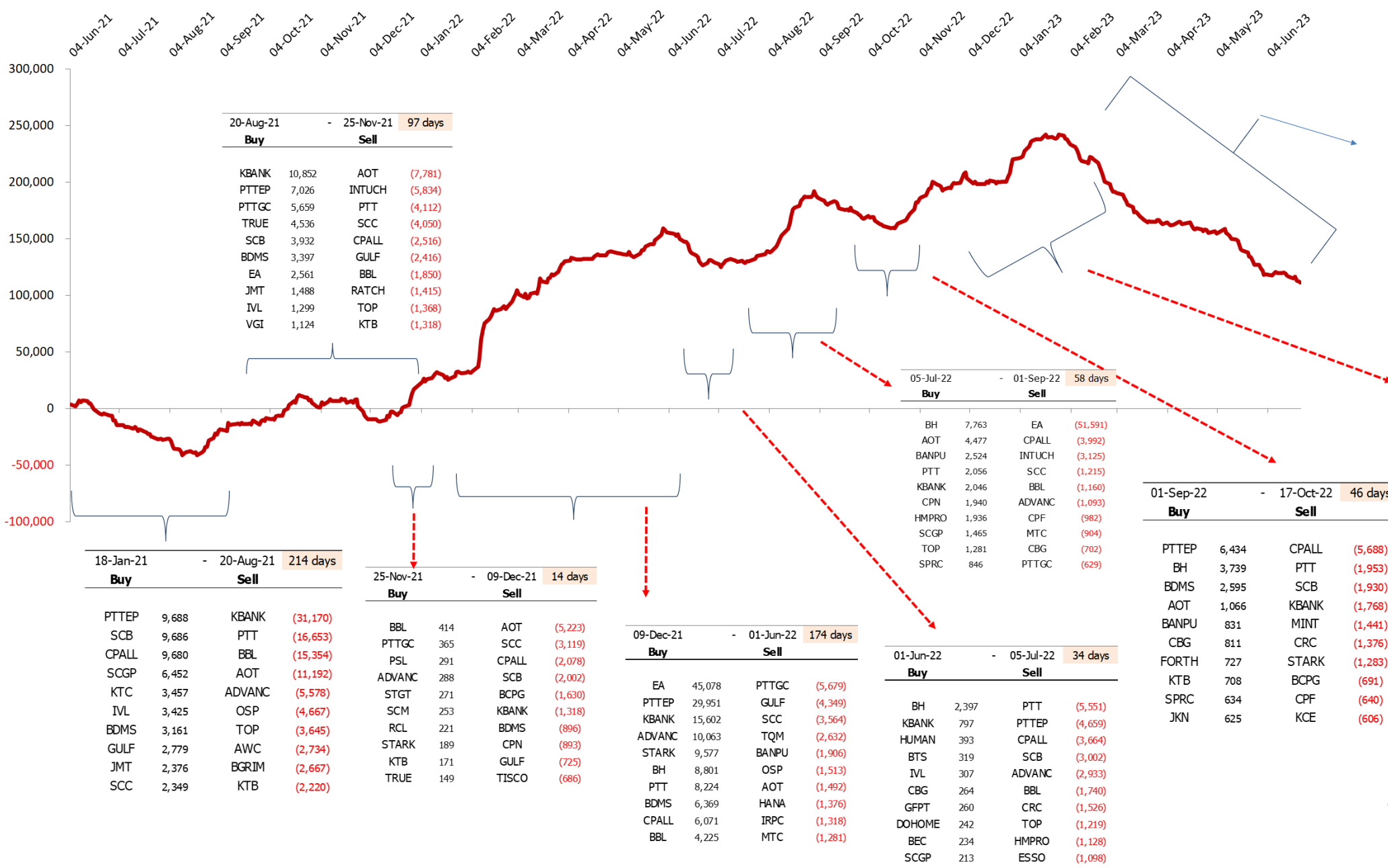
Net Position Accumulate monthly

29-Jun-23

unit : Million Baht	---- Stock Market ----		Bond Market	SET50 Futures
	Foreign	Local Institution	Foreign	Foreign
2015	-154,346	79,055	-23,965	-53,052
2016	77,909	-8,653	330,956	214,343
2017	-25,755	103,632	357,174	-168,539
2018	-287,459	184,264	286,238	-45,101
2019	-45,245	52,007	-14,823	20,925
2020	-264,386	33,456	-35,245	110,844
2021	-48,577	-77,336	211,222	27,284
2022	202,695	-152,754	214,094	78,351
Apr '22	10,869	-17,678	6,783	-60,310
May '22	20,284	8,827	27,812	134,749
Jun '22	-29,387	1,571	-14,208	-110,611
Jul '22	4,721	-9,931	-6,376	13,576
Aug '22	57,251	-18,699	22,424	161,252
Sep '22	-24,366	-5,561	-17,902	-178,019
Oct '22	8,649	-16,351	-20,888	78,540
Nov '22	31,099	-18,205	68,216	71,206
Dec '22	12,710	5,438	62,674	-62,931
Jan '23	18,344	-27,878	54,835	-53,509
Feb '23	-43,511	13,786	-37,370	-123,839
Mar '23	-31,708	18,944	32,020	116,388
Apr '23	-7,885	-277	-26,416	-78,214
May '23	-33,276	37,329	29,744	-334,348
Jun '23	-10,810	-925	-10,321	-362,260
2023	-108,847	40,979	42,494	-835,782

Foreign Net (Equity) - Accumulate

Unit : Million Baht



27-Jan-23 - 23-Jun-23 147 days

Buy		Sell	
BBL	5,942	CPALL	(16,562)
SCB	5,573	PTTEP	(11,766)
BDMS	4,524	AOT	(5,848)
SAWAD	3,157	PTT	(4,501)
BH	2,471	TOP	(3,125)
MINT	2,120	KKP	(2,809)
ADVANC	1,632	TU	(2,419)
TRUE	1,114	CPN	(2,369)
CK	1,089	VGI	(2,327)
OSP	947	TISCO	(1,883)

17-Oct-22 - 27-Jan-23 102 days

Buy		Sell	
CPALL	7,810	PTTEP	(6,530)
KBANK	5,927	PTT	(5,671)
BBL	5,693	CPN	(3,652)
CBG	2,329	AOT	(3,386)
ADVANC	2,009	PTTGC	(2,725)
SPALI	1,641	HANA	(1,218)
HMPRO	1,174	BDMS	(1,041)
OSP	793	TRUE	(1,030)
KKP	782	MTC	(1,010)
CK	693	CRC	(933)

01-Sep-22 - 17-Oct-22 46 days

Buy		Sell	
PTTEP	6,434	CPALL	(5,688)
BH	3,739	PTT	(1,953)
BDMS	2,595	SCB	(1,930)
AOT	1,066	KBANK	(1,768)
BANPU	831	MINT	(1,441)
CBG	811	CRC	(1,376)
FORTH	727	STARK	(1,283)
KTB	708	BCPG	(691)
SPRC	634	CPF	(640)
JKN	625	KCE	(606)

23-Jun-22

27-Jan-23		23-Jun-23 147 days	
Buy		Sell	
BBL	5,942	CPALL	(16,562)
SCB	5,573	PTTEP	(11,766)
BDMS	4,524	AOT	(5,848)
SAWAD	3,157	PTT	(4,501)
BH	2,471	TOP	(3,125)
MINT	2,120	KKP	(2,809)
ADVANC	1,632	TU	(2,419)
TRUE	1,114	CPN	(2,369)
CK	1,089	VGI	(2,327)
OSP	947	TISCO	(1,883)

23- Jun-22

หุ้นที่นักลงทุนต่างประเทศซื้อ-ขาย นับตั้งแต่ปี 2021 เป็นต้นมา

DAOL SEC

23- Jun-22

Net Change

18 Jan 21 - Present

Net Buy		Net Sell	
BH	29,888	AOT	(25,445)
PTTEP	24,886	PTT	(22,235)
BDMS	21,987	INTUCH	(11,861)
SCB	14,633	TTB	(9,903)
KTC	6,902	CPALL	(9,472)
HMPRO	6,311	SCC	(8,060)
TRUE	6,093	CPF	(7,299)
TISCO	4,319	MTC	(5,866)
SCGP	4,071	OSP	(5,419)
ADVANC	3,829	WHA	(4,079)

นักลงทุนต่างประเทศได้ทยอยเข้าซื้อหุ้นไทย มาตั้งแต่ต้นปี 2021 ด้านขายมือ เป็นมูลค่าที่นักลงทุนกลุ่มนี้ เข้าซื้อ หรือขาย ตั้งแต่เวลานั้น มาจนถึงปัจจุบัน

ข้อมูลนักลงทุนต่างประเทศ ซื้อ/ขายหุ้น วันที่ผ่านมา

หุ้นที่มูลค่าการถือครองของนักลงทุนต่างประเทศเพิ่ม/ลด มากที่สุด

29-Jun-23 : (เปรียบเทียบกับวันก่อน)

รวบรวมโดย DAOL Strategy

หุ้นที่มี % การถือสูงขึ้น

	เพิ่ม/ลด	มูลค่าเงินลงทุน * เพิ่ม/ลด (ล้านบาท)
PTT	0.15%	1,377
KBANK	0.12%	361
BDMS	0.05%	220
DELTA	0.01%	116
BH	0.05%	89
ESSO	0.20%	60
MINT	0.03%	56
CPALL	0.01%	55
ITC	0.08%	46
HMPRO	0.02%	36

หุ้นที่มี % การถือลดลง

	เพิ่ม/ลด	มูลค่าเงินลงทุน * เพิ่ม/ลด (ล้านบาท)
CPN	-0.10%	-282
PTTEP	-0.04%	-234
OSP	-0.11%	-99
GPSC	-0.06%	-89
SCB	-0.02%	-70
CPF	-0.04%	-64
TIDLOR	-0.10%	-64
BBL	-0.02%	-60
CRC	-0.02%	-44
ICHI	-0.22%	-39

หมายเหตุ : มูลค่าเงินลงทุนที่เพิ่ม/ลด คำนวณจากจำนวนหุ้นที่เปลี่ยนแปลง โดยใช้ราคาปิดล่าสุด เพื่อเปรียบเทียบ (ไม่ใช่มูลค่าที่ลดลงจริงๆ)

source : Bloomberg , SETSMART , SET

WEEK

หุ้นที่มูลค่าการถือครองของนักลงทุนต่างประเทศเพิ่ม/ลด มากที่สุด

29-Jun-23 : (เปรียบเทียบกับสัปดาห์ก่อน)

รวบรวมโดย DAOL Strategy

หุ้นที่มี % การถือสูงขึ้น

	เพิ่ม/ลด	มูลค่าเงินลงทุน * เพิ่ม/ลด (ล้านบาท)
PTT	0.15%	1,377
MINT	0.58%	1,079
TSE	18.26%	862
KBANK	0.27%	813
BDMS	0.11%	484
SIRI	1.08%	316
HMPRO	0.16%	290
BBL	0.08%	239
EA	0.08%	164
KTC	0.12%	149

หุ้นที่มี % การถือลดลง

	เพิ่ม/ลด	มูลค่าเงินลงทุน * เพิ่ม/ลด (ล้านบาท)
OISHI	-4.99%	-1,104
CPN	-0.33%	-931
CPALL	-0.14%	-769
PTTEP	-0.10%	-585
TIDLOR	-0.62%	-394
HANA	-0.86%	-313
CRC	-0.11%	-244
GPSC	-0.11%	-164
OSP	-0.14%	-126
GULF	-0.02%	-106

หมายเหตุ : มูลค่าเงินลงทุนที่เพิ่ม/ลด คำนวณจากจำนวนหุ้นที่เปลี่ยนแปลง โดยใช้ราคาปิดล่าสุด เพื่อเปรียบเทียบ (ไม่ใช่มูลค่าที่ลดลงจริงๆ)

source : Bloomberg , SETSMART , SET

MONTH to DATE

หุ้นที่มูลค่าการถือครองของนักลงทุนต่างประเทศเพิ่ม/ลด มากที่สุด

29-Jun-23 : (เปรียบเทียบกับวันสุดท้ายของเดือนก่อน)

รวบรวมโดย DAOL Strategy

หุ้นที่มี % การถือสูงขึ้น

	เพิ่ม/ลด	มูลค่าเงินลงทุน * เพิ่ม/ลด (ล้านบาท)
BDMS	0.72%	3,171
ADVANC	0.36%	2,266
MINT	0.87%	1,618
KBANK	0.53%	1,595
SCB	0.37%	1,301
PTT	0.10%	918
TSE	18.26%	862
DELTA	0.06%	698
BTG	1.25%	664
TTB	0.40%	588

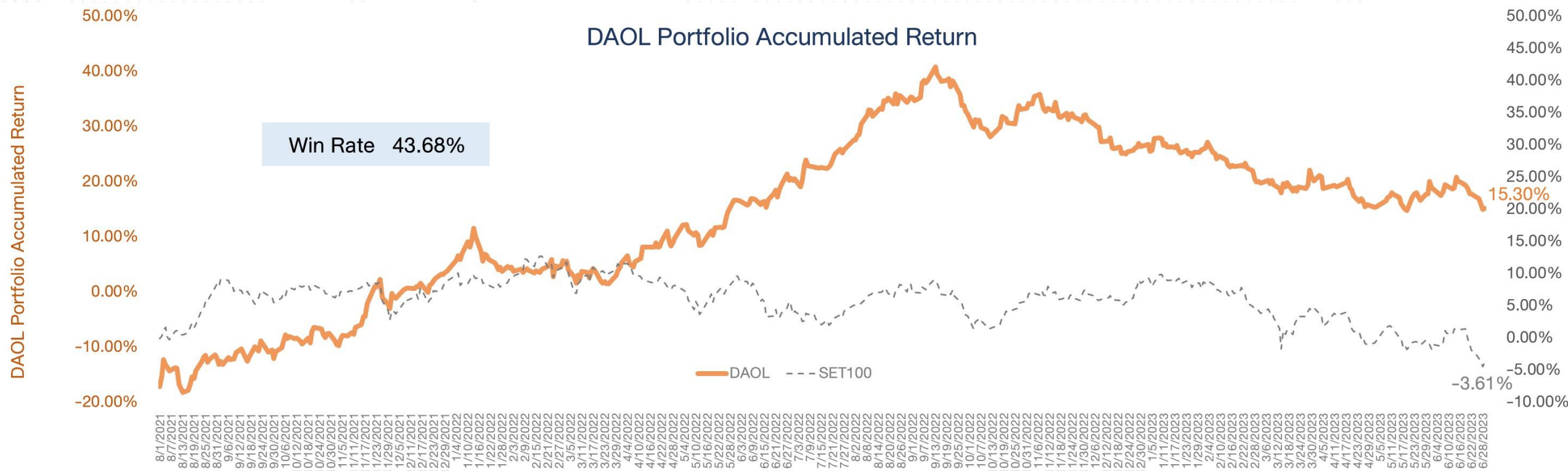
หุ้นที่มี % การถือลดลง

	เพิ่ม/ลด	มูลค่าเงินลงทุน * เพิ่ม/ลด (ล้านบาท)
CPALL	-0.97%	-5,326
VGI	-6.76%	-2,304
CPN	-0.69%	-1,946
GULF	-0.36%	-1,902
TU	-2.67%	-1,521
TIDLOR	-2.38%	-1,511
OISHI	-4.99%	-1,104
CRC	-0.41%	-911
SAWAD	-1.32%	-847
PTTEP	-0.14%	-820

หมายเหตุ : มูลค่าเงินลงทุนที่เพิ่ม/ลด คำนวณจากจำนวนหุ้นที่เปลี่ยนแปลง โดยใช้ราคาปิดล่าสุด เพื่อเปรียบเทียบ (ไม่ใช่มูลค่าที่ลดลงจริงๆ)

source : Bloomberg , SETSMART , SET

DAOL Portfolio Accumulated Return



*หมายเหตุ: มูลค่าเริ่มต้นของพอร์ต ณ วันที่ 30 ก.ค. 64 อิงจากมูลค่าพอร์ต Skynet จากนั้นปรับวิธีการซื้อขายโดยใช้ราคาเปิด (ATO) ของทั้งการซื้อและขายเพื่อให้การ Action เป็นไปตามกลยุทธ์ที่วางไว้มากที่สุด

Portfolio Performance

DAOL SEC

6/29/2023 16:47		Market Price							
DAOL Port	SECTOR	%Hold	Cost	Vol	Cost Value	RECENT	Market Value	Gain/Loss	%Gain/Loss
BH	HEALTH	10%	230.00	500	115,000	222.00	111,000.00	(4,000.00)	-3.48%
NYT	TRANS	10%	4.08	28,300	115,464	4.02	113,766.00	(1,698.00)	-1.47%
SET						1479.57			
Total		20%			230,464		224,766	(5,698)	
CASH		80%					928,189		
Total Portfolio							1,152,955		15.30%



กลยุทธ์การลงทุน

- แรงซื้อที่กลับเข้ามาในตลาดอีกครั้ง บางส่วนจะมาจาก การเก็งในเรื่องการตั้งรัฐบาล เรายังมองเป็นการเก็งกำไรช่วงสั้นๆ ไปก่อน
- กรณีที่ แกนนำรัฐบาลมีการเปลี่ยนแปลง จะเป็น บวกต่อตลาด นักลงทุนควร หรือดักซื้อหุ้นที่ราคา เคยลงมาก่อนหน้านี้ (เพราะกลัวการเมือง) อาทิ CPALL, CPAXT, JMT, CBG, GULF, THCOM , AWC



พอร์ตหุ้น DAOL

- พอร์ตหุ้นวันนี้เรานำ CPAXT, CBG , NEX เข้ามา
- หุ้นในพอร์ตประกอบด้วย CPAXT(10%), CBG(10%) , NEX(10%), NYT(10%), BH(10%)

*หุ้นที่ DAOL ไม่ได้จัดทำวิเคราะห์ในเชิงพื้นฐาน

Stock Picks (30 June 2023)

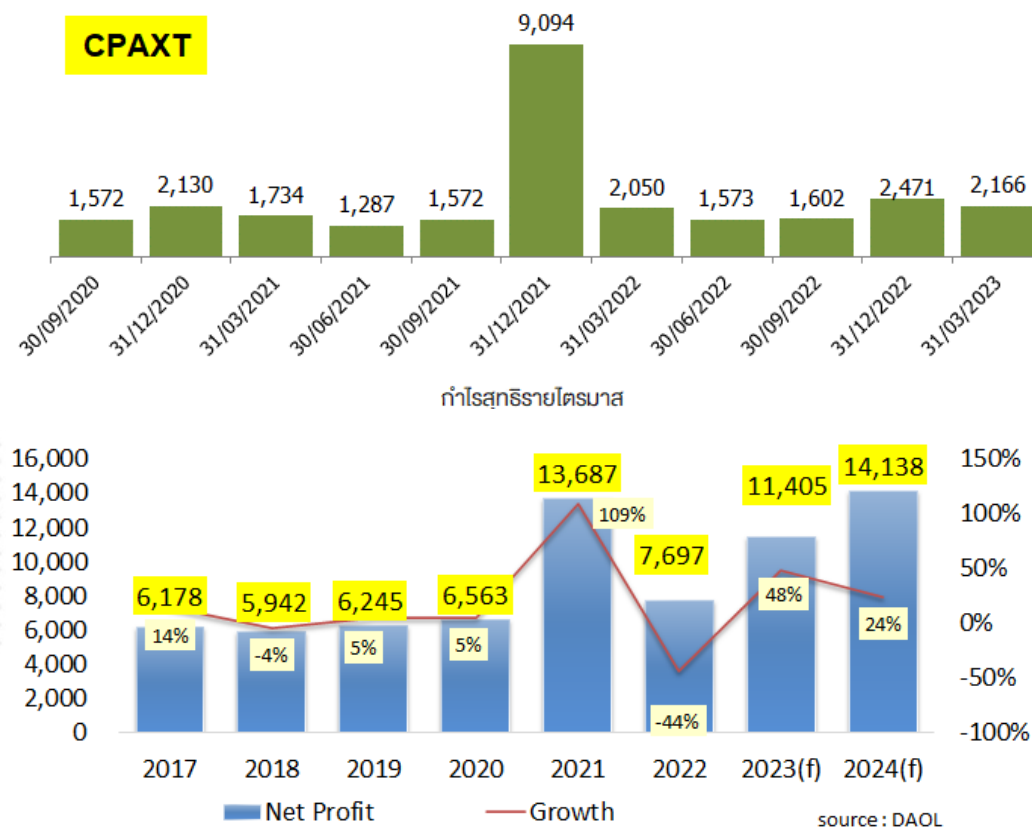
Stock	Weight	Price (Bt) 29 Jun 23	Daily Target Price (Bt)	Remark
Cash	35%			
NYT	10%	4.02	4.20	ยอดผลิต - ส่งออกยานยนต์ไทยเติบโตต่อเนื่อง ประเมินรายได้บริการปี 2023E NYT โต +11%YoY คาดเป็นผล ปี 2023-2024 สูง 6-6.6% ต่อปีเหมาะที่จะซื้อสะสมรับตลาดฟื้นผวน
BH	10%	222.00	232.00	แนะนำทยอยซื้อสะสมไว้ก่อนที่ Flow ต่างชาติจะกลับมา เมื่อตลาดเริ่มนิ่งหลังการปรับฐาน ในด้านผลประกอบการ ประเมิน 2H23E เติบโต HoH หนุนด้วย Seasonal
CPAXT	10%	34.25	36.50	ผลประกอบการในช่วง 2H23E จะดีขึ้นจากต้นทุนทางการเงินที่ลดลง ขณะที่ราคาหุ้น CPAXT (MAKRO) มีโอกาส Bottom out ประเมิน Downside Limit, ไล่ Flow เข้า
CBG	10%	64.25	67.00	ราคาอยู่ในโซน Bottom น่าเก็บ หลังปรับฐานสะท้อนความเสี่ยงด้านผลประกอบการไปแล้ว ขณะที่ต้นทุนการผลิตที่ลดลงจะช่วยให้ 2H23E ผลประกอบการดีขึ้น
NEX	10%	9.75	10.50	ทยอยส่งมอบรถ EV-Bus/EV Truck ตามแผน คาดผลประกอบการในช่วง 3Q23E มีโอกาสโตแบบก้าวกระโดด, Order ใหม่จากต่างประเทศทยอยเข้ามา
Portfolio	100%			
SET		1479.57		

CPAXT

“เก็ง Flow ต่างชาติทยอยเก็บ หลังคลายกังวลการเมืองไทย”

(เป้าเชิงกลยุทธ์ 36.50 บาท)

- **เน้นทยอยซื้อสะสม** ประเมิน Downside ของราคาหุ้น CPAXT (MAKRO เดิม) จำกัดหลังปรับฐานกว่า -15.4% ในรอบ 1 เดือน ขณะที่ประเด็นกดดันจาก Sentiment การเมือง มีเริ่มคลี่คลาย (ใกล้ตั้งรัฐบาลได้) คาดต่างชาติมีโอกาสกลับมาซื้อ
- ผลประกอบการใน 2H23E จัดดีขึ้นจากต้นทุนทางการเงินที่ลดลงจากการ Refinance หนี้สกุล USD ของธุรกิจ B2C ตั้งแต่เดือน เม.ย.
- DAOL ประเมินกำไรสุทธิปี 2023E-2024E ของ CPAXT (MAKRO) ที่ 1.14 หมื่น ลบ. และ 1.41 หมื่น ลบ. +48%YoY และ +24%YoY ตามลำดับ

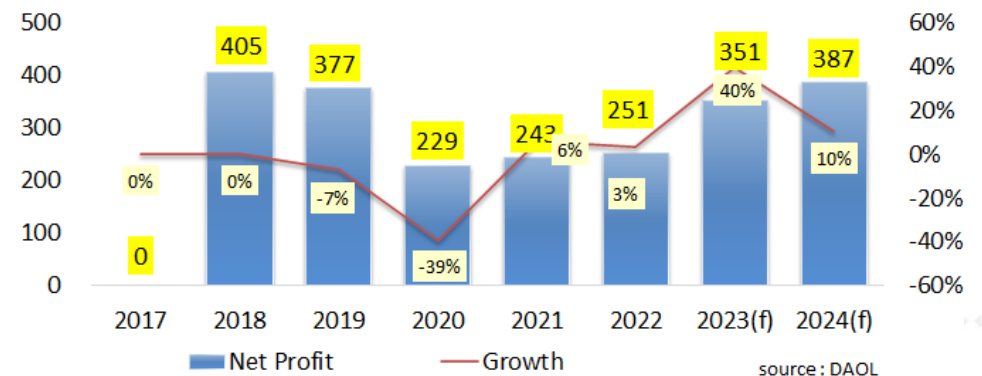
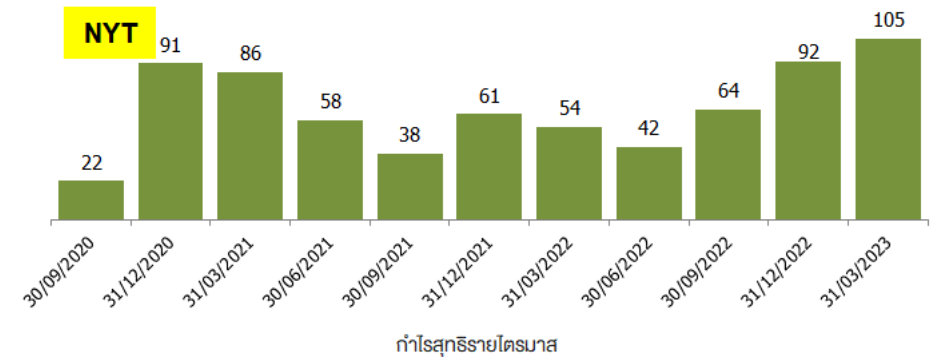


NYT

“ราคาหุ้นปรับฐานเป็นโอกาสทยอยซื้อรับปันผล”

(เป้าเชิงกลยุทธ์ 4.20 บาท)

- แนะนำทยอยซื้อ ราคาหุ้นที่ปรับฐานตาม Sentiment ตลาดเป็นโอกาสในการซื้อ อิงจากราคาปิดหุ้นวันนี้ คาดการณ์ปันผลปี 2023-2024E ของปันผลที่ 6.12% และ 6.63% ตามลำดับ
- รายได้บริการปี 2023E สดใส ประเมิน +11%YoY ภาค ยานยนต์ฟื้นตัว ยอดผลิตรถยนต์ไทยเดือนพฤษภาคม +16.5%YoY ที่ 1.5 แสนคัน ยอดส่งออกรถยนต์-อุปกรณ์และส่วนประกอบโต +8.3%YoY
- DAOL ประเมินกำไรสุทธิปี 2023E-2024E ที่ 351 ลบ. และ 387 ลบ. +40%YoY และ +10%YoY ตามลำดับ

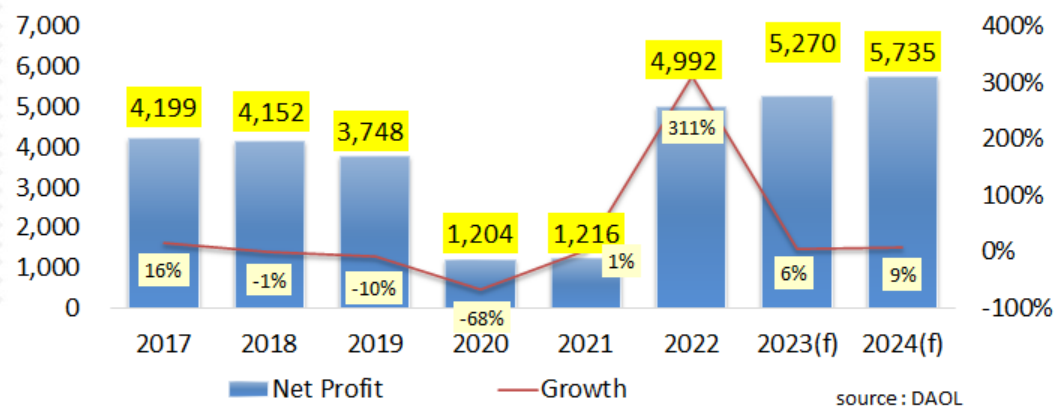
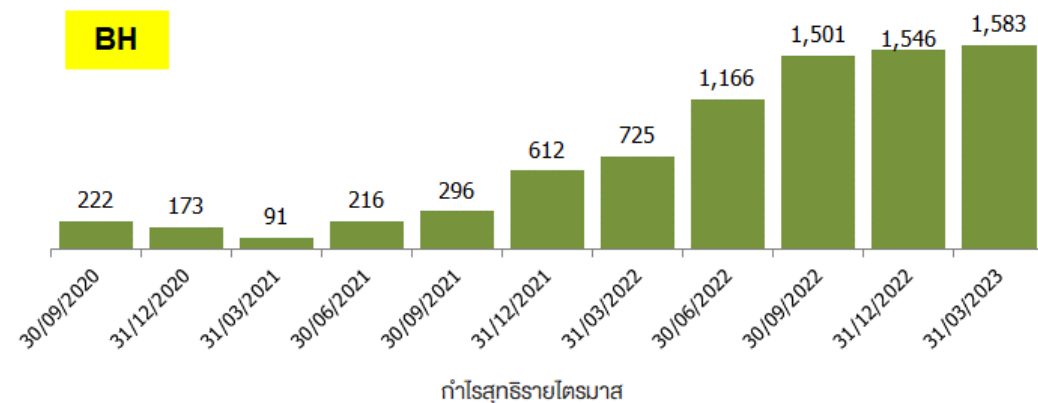


BH

“แนะนำทยอยซื้อ คาด 2H23E ผลประกอบการจะเด่น”

(เป้าเชิงกลยุทธ์ 240.00 บาท)

- เตรียมเข้าสู่ช่วง High Season ของรายได้จากการรักษาในช่วง 2H23E นักลงทุนจะเริ่มมองข้ามผลประกอบการ 2Q23E ที่เจอเทศกาลรอมฎอน ในช่วงปลาย มี.ค.-เม.ษ. ผู้ป่วยต่างชาติทยอยเข้าไทย
- คาด BH เป็นตัวเลือกแรกๆ ของ Flow ต่างชาติในการกลับมาซื้อหุ้นไทย หากตลาดปรับฐานและเริ่มนิ่ง มองเป็นจังหวะในการทยอยซื้อสะสม
- DAOL ประเมินกำไรสุทธิปี 2023E-2024E ที่ 5.27 พัน ล. และ 5.76 พัน ล. +7%YoY และ +9%YoY ตามลำดับ



Trading Long

แนวรับ : 890-896

แนวต้าน : 905-910

Cut : 888



SET50 Index Futures

	SET50	S50U23	S50Z23
Close	902.65	899.30	902.90
Chg	6.2	8.7	10.3
OI		569,796	72,010
Theoretical	-	901.88	901.14
Basis	-	-3.35	0.25
Prem/Disc	-	-2.58	1.76

Analyst : Piyatit Pasommanatsakul (Reg. no. 081741)

ทิศทางหลัก: Sideway

Short-Term View

- **ผู้เล่น Long:** แนะนำให้ Trading Long ลุ้นการฟื้นตัวต่อรับ ปัจจัยการเมืองที่ช่วยพลิก Sentiment ตลาด สำหรับ S50U23 เราประเมินแนวรับที่ 890-896 จุด ส่วนแนวต้าน 905-910 จุด เน้นเล่นสั้น Lock Profit ตามกรอบก่อน
- **ผู้เล่น Short:** Wait & See

Short on Strength

แนวรับ : 1892-1900

แนวต้าน : 1914-1919

Cut : 1922



ทิศทางหลัก: Sideway

- ผู้เล่น Long: Wait & See
- ผู้เล่น Short: ถือสถานะ Short ต่อหรือจะดัก Short ในจังหวะที่ราคาทองคำ Gold Spot มีการ Rebound ขึ้นมาทดสอบแนวต้านบริเวณ 1914-1919 ก็ได้ ส่วนแนวรับคงไว้ที่บริเวณ 1892-1900 (ยังมองมีโอกาสหลุด 1900)

Weekly Key Event

- 27 Jun 23: US New Home Sales (w.ค)
- 28 June 23: US GDP Annualized QoQ
- 28 June 23: US Initial Jobless Claims
- Pending Event: Russia-Ukraine Meeting

Analyst : Piyatat Pasommanatsakul (Reg. no. 081741)



แกว่งตัวผืนพวน ที่ยังให้น้ำหนักการฟื้นตัวได้ต่อ

แนวรับ 1464-1477 จุด

แนวต้าน 1493-1505



Analyst: Phannapa Kemasurat (Reg. no. 060110)



CASH BALANCE

30 June 2023

หลักทรัพย์ที่คาดว่าจะติด Cash Balance ตามเกณฑ์การ
คำนวณโดยใช้ข้อมูลวันที่ 23-29 มิ.ย. 66

No.	Stock	PE (เท่า)	มูลค่าการซื้อขาย (ลบ.)	1-Week Turnover (%)
SET :	-	-	-	-
MA :	-	-	-	-

เกณฑ์การคำนวณ Cash Balance

1. P/E > 40 เท่า
2. ปริมาณการซื้อขาย SET > 500 ลบ./สัปดาห์ // MAI > 400 ลบ./สัปดาห์
3. 1 Week-Turnover > 40%

DAOL SEC

หลักทรัพย์ที่หลุด Cash Balance 26 มิ.ย. – 14 ก.ค. 66

หลักทรัพย์	วันเริ่มต้น – สิ้นสุด
* MTW	12 มิ.ย. 66 – 30 มิ.ย. 66
* DELTA01P2309A	26 มิ.ย. 66 – 30 มิ.ย. 66
* DELTA	20 มิ.ย. 66 – 10 ก.ค. 66
** NC	23 มิ.ย. 66 – 13 ก.ค. 66
* MALEE	26 มิ.ย. 66 – 14 ก.ค. 66
* OTO / OTO-W1	26 มิ.ย. 66 – 14 ก.ค. 66

หมายเหตุ

- * ระดับ 1 : ให้ซื้อด้วยการวางเงินสด 100% ก่อนซื้อ (บัญชี Cash Balance)
+ ห้ามคำนวณวงเงินซื้อขาย
- ** ระดับ 2 : ให้ซื้อด้วยการวางเงินสด 100% ก่อนซื้อ (บัญชี Cash Balance)
+ ห้ามคำนวณวงเงินซื้อขาย + ห้าม Net Settlement
- *** ระดับ 3 : ให้ซื้อด้วยการวางเงินสด 100% ก่อนซื้อ (บัญชี Cash Balance)
+ ห้ามคำนวณวงเงินซื้อขาย + ห้าม Net Settlement + ห้ามซื้อขายล่วงหน้า 1 วันทำการ



News Comment:

(0) BBIK (ซื้อ/เป้า 160.00 บาท) ปรับเป้ารายได้ขึ้นเป็นเติบโต +120% จากเดิม +100% ใกล้เคียงกับ consensus มากขึ้น

(0) ORI (ซื้อ/เป้า 15.00 บาท) ประกาศ JV กับ ASIAN ร่วมลงทุนอสังหาฯ-โรงแรม ที่เงาใหญ่และศรีราชา มูลค่า 1.4 พันล้านบาท

(0) PTTEP (ซื้อ/เป้า 175.00 บาท) โครงการเอราวัณสามารถเพิ่มการผลิตได้ 400mmscfd ตามแผน

Company Update:

(+) PLUS (ซื้อ/เป้า 10.00 บาท) 2Q23E ทรงตัว YoY แต่เติบโต QoQ จากฐานต่ำและยอดขายที่ดีขึ้น

(0) TOP (ซื้อ/เป้า 60.00 บาท) คาดกำไรต่ำสุดของปีใน 2Q23E ก่อนจะฟื้นตัวใน 2H23E



Dividend Stocks.

หุ้นที่มีการจ่ายปันผลในอัตราที่สูง

ตารางหุ้นที่มี Dividend Yield สูง

High Dividend Yield Stock (หุ้นจ่าย Dividend มากกว่า 1 ครั้ง/ปี)

Stock	Last price	Last DPS	Est. DPS	23(f) div yield	Frequency	5 days avg volume
		Bt/sh	Bt/sh	%		
PTL	13.60	0.27	1.25	9.19	Irreg	14.02
PCC	3.16	0.14	0.25	7.91	Irreg	12.04
PSL	9.95	0.05	0.75	7.57	Quarter	120.53
SPRC	8.55	0.15	0.63	7.40	Semi-Anl	104.35
LH	8.40	0.35	0.62	7.33	Semi-Anl	400.82
TACC	4.62	0.19	0.34	7.25	Semi-Anl	10.58
NER	4.70	0.31	0.34	7.23	Semi-Anl	17.57
TASCO	18.70	1.00	1.34	7.19	Semi-Anl	52.29
KKP	59.75	1.50	4.11	6.88	Semi-Anl	159.29
SIRI	1.88	0.11	0.13	6.86	Semi-Anl	126.89
SPALI	20.50	0.75	1.38	6.73	Semi-Anl	70.04
TEGH	3.82	0.26	0.26	6.68	Irreg	15.87
ORI	10.70	0.57	0.68	6.39	Semi-Anl	37.62
QH	2.24	0.10	0.14	6.38	Semi-Anl	48.94
TCAP	49.75	1.90	3.17	6.37	Semi-Anl	110.13
MC	12.80	0.45	0.80	6.25	Semi-Anl	29.24

High Dividend Yield Stock (หุ้นที่จ่ายปันผล 1 ครั้ง/ปี)

Stock	Last price	Last DPS	Est. DPS	23(f) div yield	Frequency	5 days avg volume
		Bt/sh	Bt/sh	%		
AMA	4.44	0.25	0.40	9.01	Annual	3.7
TISCO	96.50	7.75	7.95	8.23	Annual	203.3
NOBLE	4.30	0.20	0.31	7.21	Annual	4.7
ASW	8.20	0.52	0.54	6.59	Annual	5.9
SIS	18.40	1.20	1.20	6.54	Annual	12.6
ASK	25.00	1.44	1.56	6.24	Annual	23.0
BAM	10.60	0.55	0.63	5.95	Annual	138.4
THANI	3.24	0.17	0.19	5.80	Annual	31.91
AP	11.70	0.65	0.67	5.69	Annual	143.23
AMANAH	2.82	0.20	0.16	5.67	Annual	7.91
NYT	4.02	0.22	0.20	4.98	Annual	7.97
STANLY	216.00	20.00	10.74	4.97	Annual	12.79
ROJNA	5.60	0.30	0.27	4.82	Annual	7.33
ICHI	14.10	0.60	0.68	4.81	Annual	147.50
KTB	19.50	0.68	0.84	4.29	Annual	744.52
NETBAY	21.30	0.82	0.89	4.18	Annual	12.64

High Dividend : Property Fund & REIT

22-Jun-23

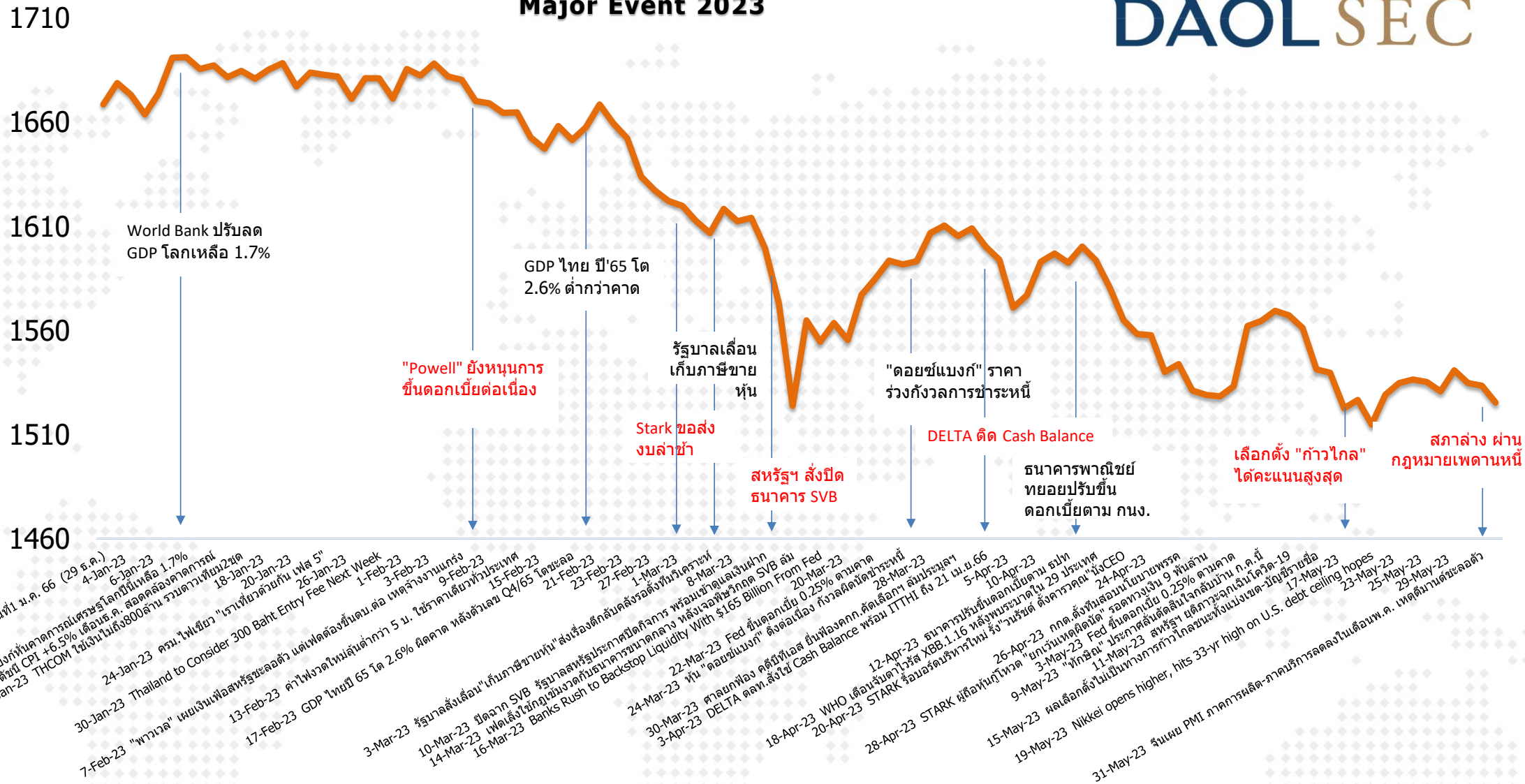
Stock	Last price	Last DPS	Est. DPS	div yield last	Frequency	5-day avg volume	Type
				year			
				(%)	(times)	Bt mn	
JASIF	7.15	0.23	0.94	12.87	Quarter	78.27	Freehold
CPTGF	6.70	0.12	0.67	9.74	Quarter	1.72	Leasehold
POPF	10.90	0.26	1.03	9.58	Quarter	3.57	Free&Leaseho
CPNCG	10.20	0.25	0.92	9.50	Quarter	2.52	Leasehold
DIF	10.80	0.25	1.04	9.43	Quarter	158.15	Freehold
FUTUREPF	14.00	0.35	1.21	9.29	Quarter	1.05	Leasehold
ALLY	7.35	0.17	0.00	9.25	Quarter	2.59	#N/A
EGATIF	6.65	0.13	0.11	9.20	Quarter	6.04	n.a.
GVREIT	8.55	0.20	0.77	9.18	Quarter	3.15	Leasehold
BOFFICE	7.60	0.17	0.17	9.09	Quarter	3.00	Leasehold
CPNREIT	10.40	0.25	0.82	9.06	Quarter	86.90	Leasehold
B-WORK	8.40	0.18	0.72	8.48	Quarter	2.32	Leasehold
AIMCG	5.25	0.15	0.00	8.38	Quarter	1.06	#N/A
WHAIR	7.20	0.14	0.67	8.37	Quarter	2.65	#N/A
AIMIRT	11.10	0.22	0.89	8.03	Quarter	4.12	Freehold
LHHOTEL	12.00	0.25	0.00	7.92	Irreg	2.29	Free&Leaseho

(update สัปดาห์ละหนึ่งครั้ง)

Market Indicators

Major Event 2023

SET INDEX



Date	Country	Event	Period	Surv(M)	Prior
26-Jun	TH	Mfg Production Index ISIC NSA YoY	May	-4.7%	-8.1%
27-Jun	US	New Home Sales MoM	May	-0.9%	4.1%
28-Jun	CH	Industrial Profits YoY	May	--	-18.2%
	US	Advance Goods Trade Balance	May	-\$92.33b	-\$96.8b
29-Jun	US	GDP Annualized QoQ	1Q T	1.5%	1.3%
	US	Initial Jobless Claims	Jun-24	264.23k	264k
	US	Pending Home Sales MoM	May	-0.6%	0.0%
30-Jun	CH	Manufacturing PMI	Jun	4891.00%	4880.00%
	TH	BoT : Thai's Economic Monthly Report			
	EC	CPI Core YoY	Jun P	0.05	0.05
	US	PCE Deflator YoY	May	3.8%	4.4%
	US	U. of Mich. Sentiment	Jun F	6410.0%	6390.0%
3-Jul	CH	Caixin China PMI Mfg	Jun	4993.0%	5090.0%
	US	Construction Spending MoM	May	0.6%	1.20%
	US	ISM Manufacturing	Jun	4737.0%	46.9
5-Jul	TH	CPI Core YoY	Jun	--	1.6%
	TH	CPI YoY	Jun	--	0.53%
	EC	PPI YoY	May	--	0.0
	US	FOMC Meeting Minutes	Jun-14	--	--
6-Jul	EC	Retail Sales YoY	May	--	-2.6%
	US	ADP Employment Change	Jun	--	278k
	US	Initial Jobless Claims	Jul-01	--	--
7-Jul	US	Change in Nonfarm Payrolls	Jun	203.75k	339k
	US	Unemployment Rate	Jun	3.7%	3.7%
	US	Average Hourly Earnings MoM	Jun	0.3%	0.30%

World Economic Indicators & Event

source : Bloomberg IIA- DAOL

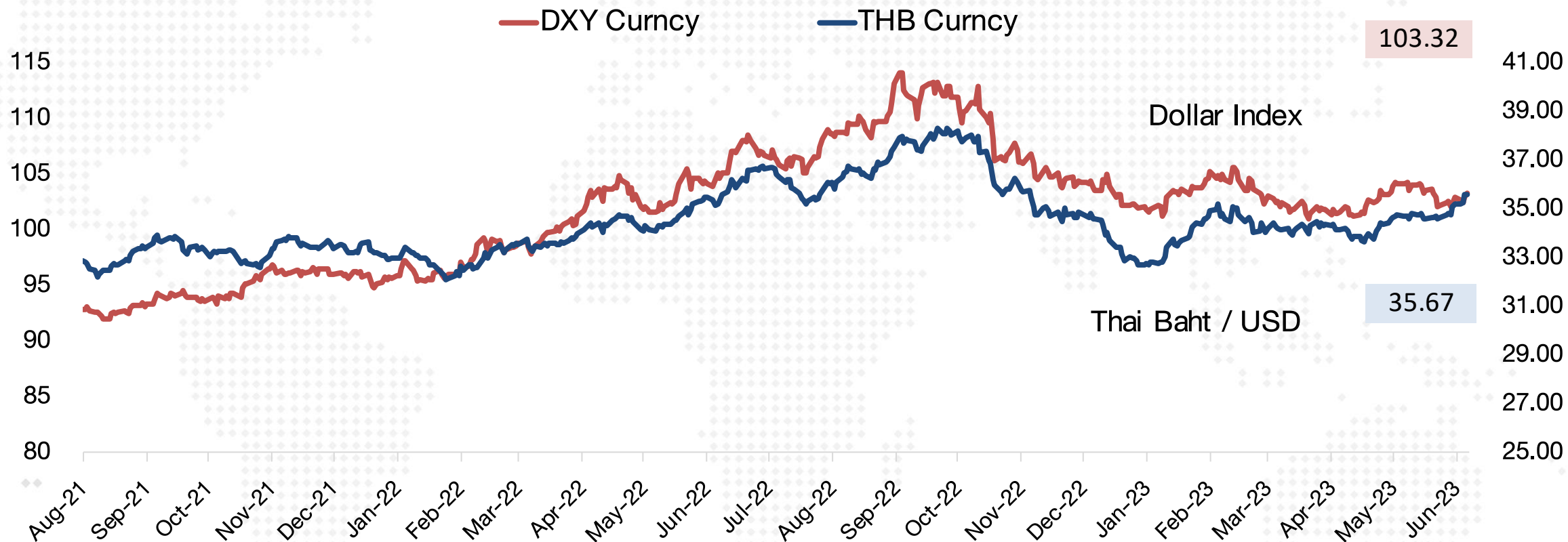
Date	Country	Economic Indicators & Event	Date	Country	Economic Indicators & Event	Date	Country	Economic Indicators & Event
5-Jun	CH	Caixin China PMI Composite	16-Jun	EC	CPI	30-Jun	CH	Manufacturing PMI
	EC	PPI		US	U. of Mich. Sentiment		TH	BoT : Thai's Economic Monthly Report
6-Jun	TH	CPI		JN	BOJ Policy Balance Rate		EC	CPI Estimate
	EC	Retail Sales	18-Jun	TH	Car Sales		US	PCE Deflator
7-Jun	CH	Exports	20-Jun	CH	1-Year Loan Prime Rate		US	U. of Mich. Sentiment
	JN	GDP Annualized SA		US	Building Permits			
	TH	Consumer Confidence		US	Housing Starts			
	EC	GDP SA	22-Jun	US	Initial Jobless Claims			
	US	Initial Jobless Claims		US	Existing Home Sales			
9-Jun	CH	CPI		EC	Consumer Confidence			
	CH	PPI	23-Jun	TH	Customs Exports			
	CH	New Yuan Loans CNY	26-Jun	TH	Mfg Production Index ISIC NSA			
13-Jun	US	CPI	27-Jun	US	New Home Sales			
14-Jun	US	PPI Final Demand	28-Jun	US	Advance Goods Trade Balance			
	US	FOMC Rate Decision	29-Jun	JN	Retail Sales			
15-Jun	JN	Exports		EC	Consumer Confidence			
	CH	New Home Prices		US	Initial Jobless Claims			
	CH	Industrial Production		US	GDP Annualized			
	CH	Retail Sales		US	Pending Home Sales			
	EC	ECB Policy Rate Meeting						
	US	Retail Sales Advance						
	US	Empire Manufacturing						
	US	Manufacturing (SIC) Production						

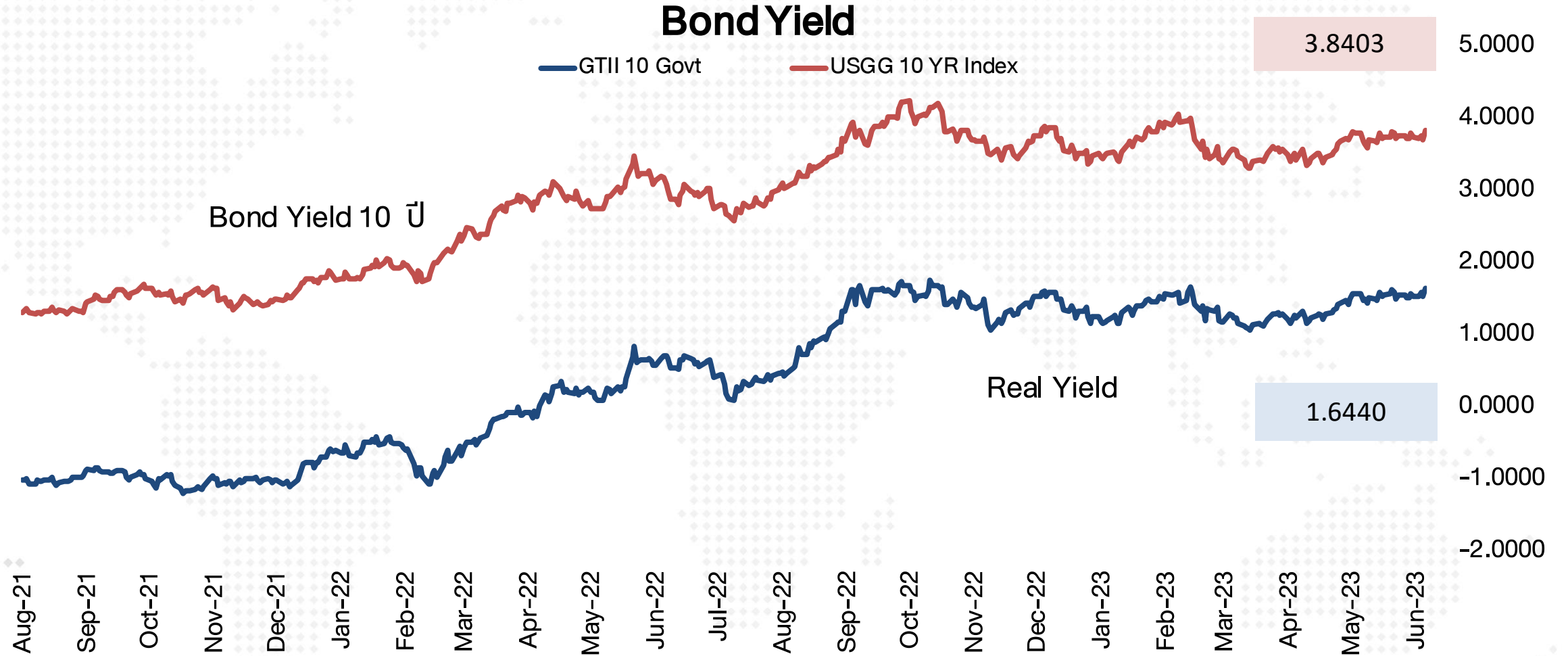
ดัชนีตลาดหุ้นและราคาสินทรัพย์ทางการเงิน

Region/Country	Index	Week			1-Day	1 Mth	QTD	12M	Last
		Last	Net Chg.	WTD % Chg.	% chg	% chg	% chg	% chg	update
World	The Global Dow	4,064.7	51.7	1.3	-0.2	5.9	-1.0	15.8	29-Jun-23
	The Global Dow Euro	3,515.0	42.8	1.2	0.0	3.8	1.2	11.4	29-Jun-23
	DJ Global	512.0	5.0	1.0	-0.1	4.5	-5.4	12.8	29-Jun-23
	Bloomberg World Index	388.8	3.0	0.8	-0.1	3.6	22.3	42.7	29-Jun-23
	MSCI World	2,933.9	31.5	1.1	0.3	4.8	-3.9	15.2	29-Jun-23
	MSCI Emergin Market	987.1	(4.8)	-0.5	-0.5	3.0	-13.6	-1.4	29-Jun-23
	MSCI Thailand	491.2	(6.9)	-1.4	0.6	-1.9	-7.5	-2.2	29-Jun-23
Americas	Dow Jones	34,122.4	395.0	1.2	0.8	3.7	-1.6	10.9	29-Jun-23
	NASDAQ	13,591.3	98.8	0.7	-0.0	5.1	-4.4	23.2	29-Jun-23
	S&P 500	4,396.4	48.1	1.1	0.4	5.2	-3.0	16.1	29-Jun-23
Europe	Stoxx Europe 600	456.6	3.5	0.8	0.1	1.1	0.2	12.1	29-Jun-23
Euro Zone	Euro Stoxx 50	4,354.7	83.1	1.9	0.2	3.2	11.6	26.0	29-Jun-23
France	CAC 40	7,312.7	149.3	2.1	0.4	3.0	9.8	23.5	29-Jun-23
German	DAX	15,946.7	116.8	0.7	-0.0	1.8	10.6	24.7	29-Jun-23
UK	FTSE 100	7,471.7	9.8	0.1	-0.4	0.3	-0.6	4.2	29-Jun-23
Asia-Pacific	MSCI AC Asia Pacific Index	163.1	0.2	0.1	-0.4	3.0	-9.6	3.2	29-Jun-23
Thailand	SET Index	1,479.6	(26.0)	-1.7	0.9	-3.5	-12.7	-5.7	29-Jun-23
China	Shanghai SE Composit	3,182.4	(15.5)	-0.5	-0.2	-0.7	-2.1	-6.4	29-Jun-23
China	Shenzhen CSI 300	3,821.8	(42.2)	-1.1	-0.5	0.6	-9.5	-14.8	29-Jun-23
Hong Kong	Hang Seng	18,934.4	44.4	0.2	-1.2	3.8	-13.9	-13.4	29-Jun-23
Philippines	Philippines Stock Exchange	6,511.5	106.6	1.7	0.1	0.5	-9.6	5.8	29-Jun-23
Indonesia	Jakarta SE Composite	6,661.9	22.1	0.3	-0.0	-0.4	-5.8	-4.8	27-Jun-23
Japan	Nikkei	33,234.1	452.6	1.4	-0.7	6.9	19.5	25.1	29-Jun-23
Singapore	Straits Times	3,207.3	15.7	0.5	0.1	0.4	-5.9	2.3	28-Jun-23
South Korea	Korea Stock Exchange	2,550.0	(20.1)	-0.8	0.1	-0.9	-7.5	9.5	29-Jun-23
Vietnam	Vietnam Ho Chi Minh	1,125.4	(4.0)	-0.4	-1.1	4.7	-24.6	-6.0	29-Jun-23
Taiwan	Taiwan Weighted	16,942.3	(260.1)	-1.5	0.0	2.2	-4.2	14.3	29-Jun-23
Currency	USD Index Spot Rate	103.3	0.4	0.4	-0.0	-1.0	5.1	-1.3	29-Jun-23
	USD-EUR	1.1	(0.0)	-0.3	0.1	1.7	-1.8	3.7	29-Jun-23
	USD-GBP	1.3	(0.0)	-0.8	0.0	1.4	-4.0	3.6	29-Jun-23
	YEN-USD	144.8	1.1	0.7	-0.1	-3.8	18.9	-6.3	29-Jun-23
	CNY-USD	7.2	0.1	0.9	-0.1	-2.4	14.3	-7.5	29-Jun-23
	THB-USD	35.6	0.4	1.1	-0.1	-2.7	7.1	-1.0	29-Jun-23

Region/Country	Index	Week			1-Day	1 Mth	QTD	12M	Last
		Last	Net Chg.	WTD % Chg.	% chg	% chg	% chg	% chg	update
Bonds Yield (%)	US: 2-Year Bond	4.9	0.1	2.5	0.17	10.4	108.2	64.8	29-Jun-23
(Government)	US: 5-Year Bond	4.1	0.1	3.5	0.00	10.0	67.9	36.0	29-Jun-23
	US: 10-Year Bond	3.8	0.1	2.8	0.05	5.4	64.2	27.5	29-Jun-23
	US: 30-Year Bond	3.9	0.1	2.3	0.00	1.0	59.3	22.5	29-Jun-23
	THAILAND: 2-Year Bond	2.2	0.0	0.2	0.49				29-Jun-23
	THAILAND: 5-Year Bond	2.3	(0.0)	-0.4	0.34				29-Jun-23
	THAILAND: 10-Year Bond	2.6	(0.0)	-0.6	0.28				29-Jun-23
	THAILAND: 30-Year Bond	3.3	(0.0)	-0.5	-0.05				29-Jun-23
Other	Bloomberg Commodity Index	100.3	(2.1)	-2.0	-0.1	2.3	-19.4	-14.4	29-Jun-23
	Crude Oil - WTI (spot month)	69.9	0.7	1.0	-0.3	2.3	-30.3	-34.2	29-Jun-23
	Crude Oil - Brent	74.3	0.5	0.7	-0.1	2.2	-31.1	-35.3	29-Jun-23
	Coal Newcatle (USD/Ton)	161.9	14.2	9.6	1.8	8.6	24.2	-33.4	29-Jun-23
	Baltic Dry Index	1,138.0	(102.0)	-8.2	-3.8	16.5	-51.7	-49.2	28-Jun-23
	Rubber (TOCOM) Yen/Kg.	200.2	(0.4)	-0.2	0.1	-1.3	-22.2	-23.1	29-Jun-23
	Sugar Futures (USD / lb.)	22.1	(2.2)	-9.1	-2.3	-12.2	23.8	24.1	29-Jun-23
	Copper (LME) USD/Ton	8,177.0	(232.2)	-2.8	-1.0	0.9	-21.1	-2.6	29-Jun-23
	China Hot Rolled Steel	3,865.0	(8.0)	-0.2	0.1	2.0	-26.6	-12.5	29-Jun-23
	GOLD (spot)	1,908.2	(13.0)	-0.7	0.0	-2.8	-1.5	5.6	29-Jun-23
	Soybean Meal Futures	403.0	(7.7)	-1.9	0.2	2.7	-13.8	-14.0	29-Jun-23
	Crude Palm Oil	3,751.0	107.0	2.9	1.8	4.5	-41.3	-27.3	28-Jun-23
	Corn	581.0	(49.8)	-7.9	0.9	-1.3	-22.4	-21.2	29-Jun-23
	Bitcoin	30,400.5	(528.3)	-1.7	0.2	12.3	-33.6	62.6	29-Jun-23
	Ethereum	1,849.3	(57.6)	-3.0	0.1	-0.8	-44.0	83.1	29-Jun-23
	ARKW Investments	58.2	2.3	4.1	-0.4	9.8	-33.3	18.8	29-Jun-23
	Global x Auto & Electric ETF	25.6	0.6	2.3	0.9	9.1	-7.3	19.0	29-Jun-23
	BABA (Hong kong ; HKD/share)	82.2	(1.8)	-2.2	-2.5	5.5	-26.7	-26.5	29-Jun-23

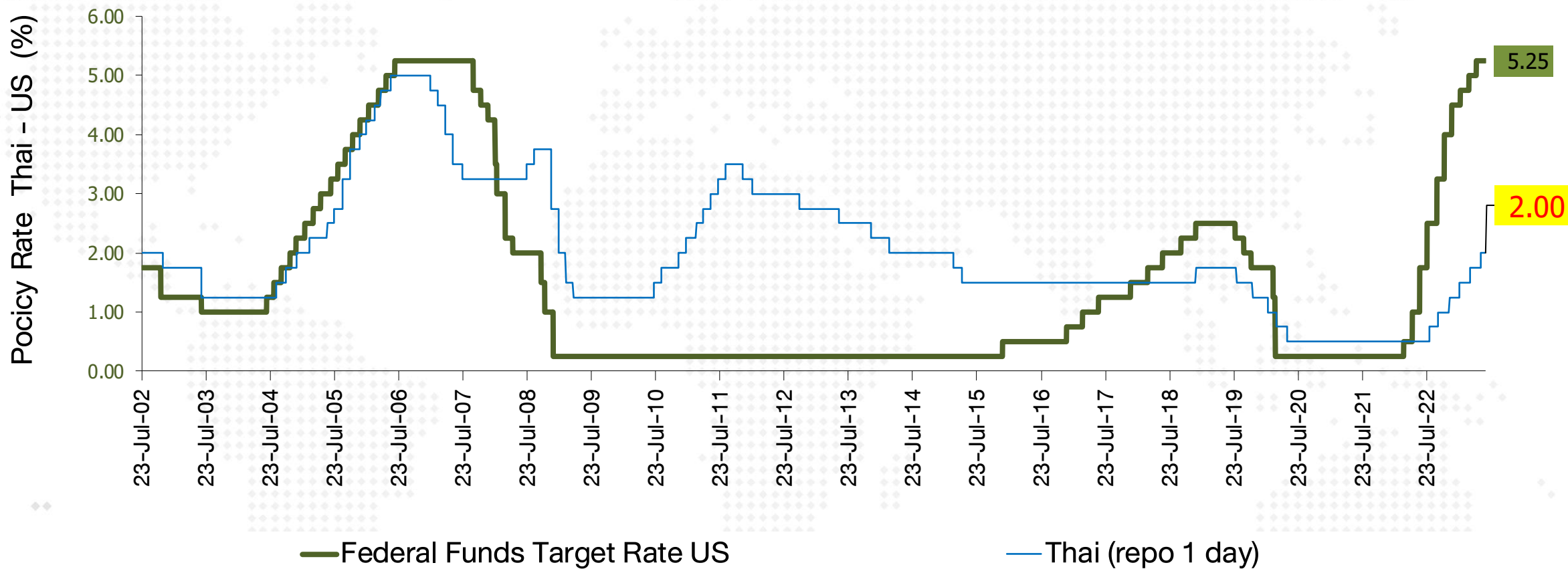
Dollar Index & Thai Index





Fed Fund Rate (Policy Rate)

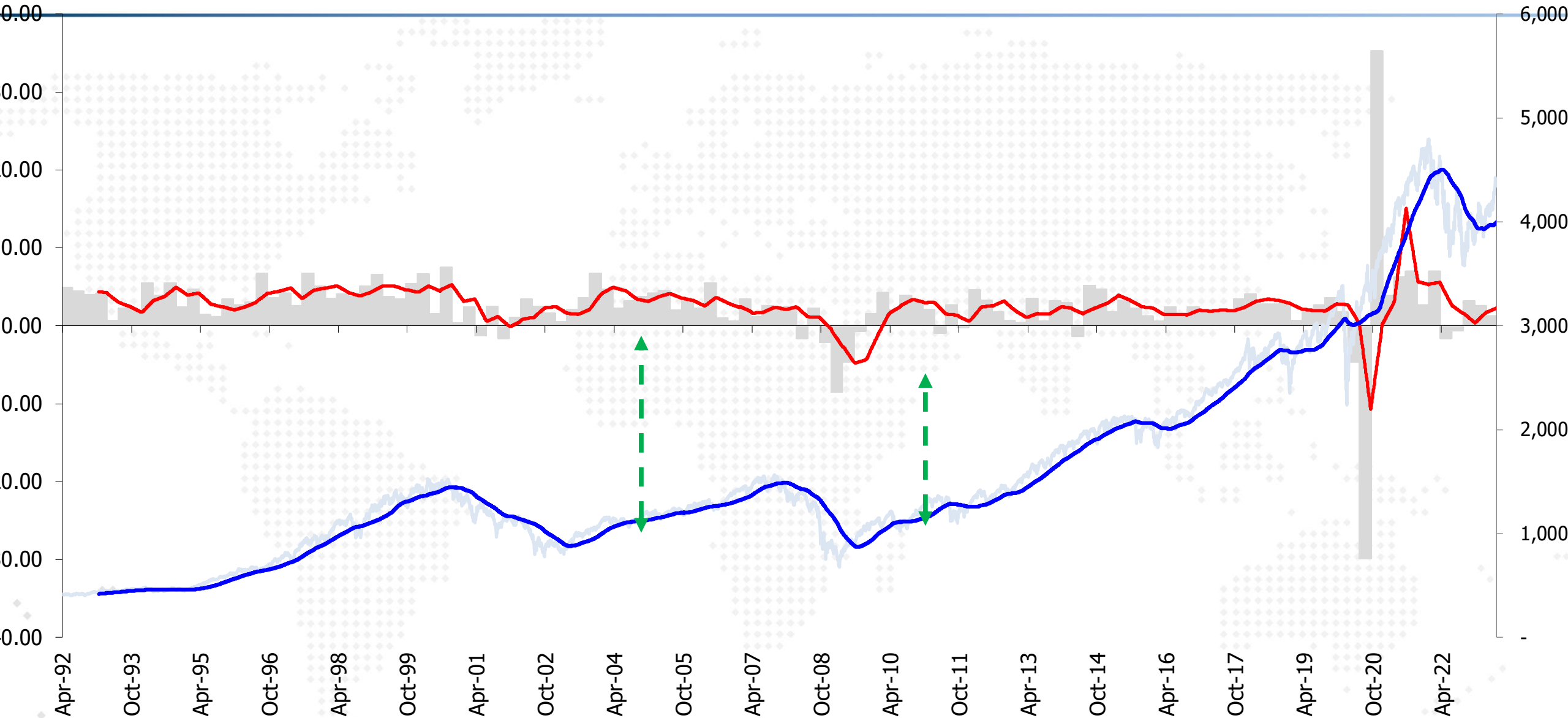
Federal Funds Rate & Thai Rate



<< update ข้อมูลทุกๆ วันแรกของสัปดาห์ >>

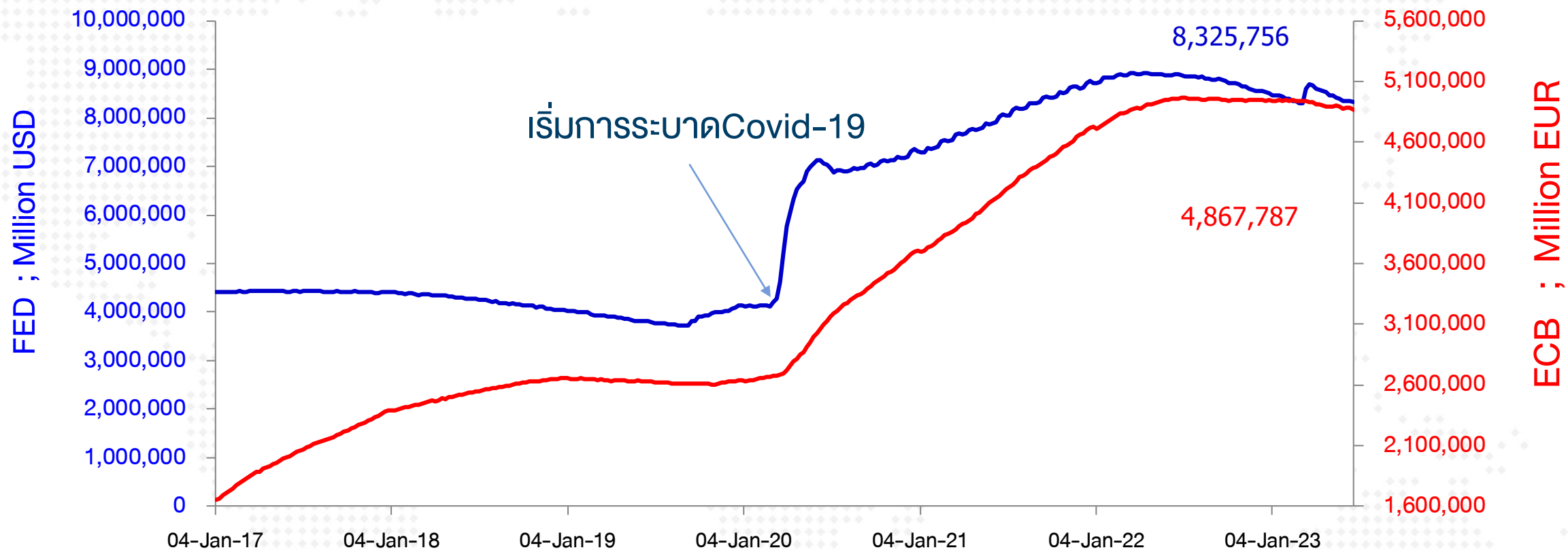
US's GDP & Stock Market

DAOL SEC



<< update ข้อมูลทุกๆ วันแรกของสัปดาห์ >>

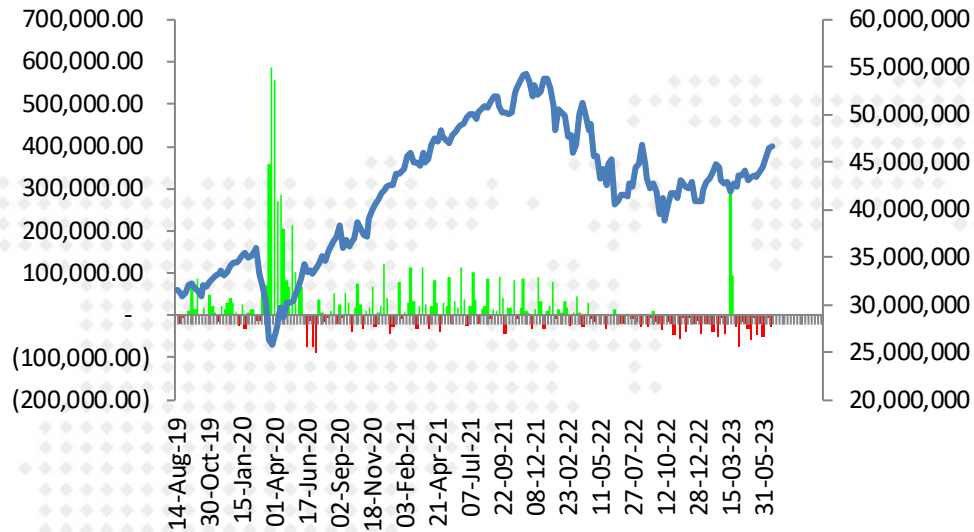
Fed & ECB : Assets Purchase (QE Program)



— FED Reserve Balance Wednesday Close

— ECB Balance Sheet (Million Euro)

<< update ข้อมูลทุกๆ วันแรกของสัปดาห์ >>

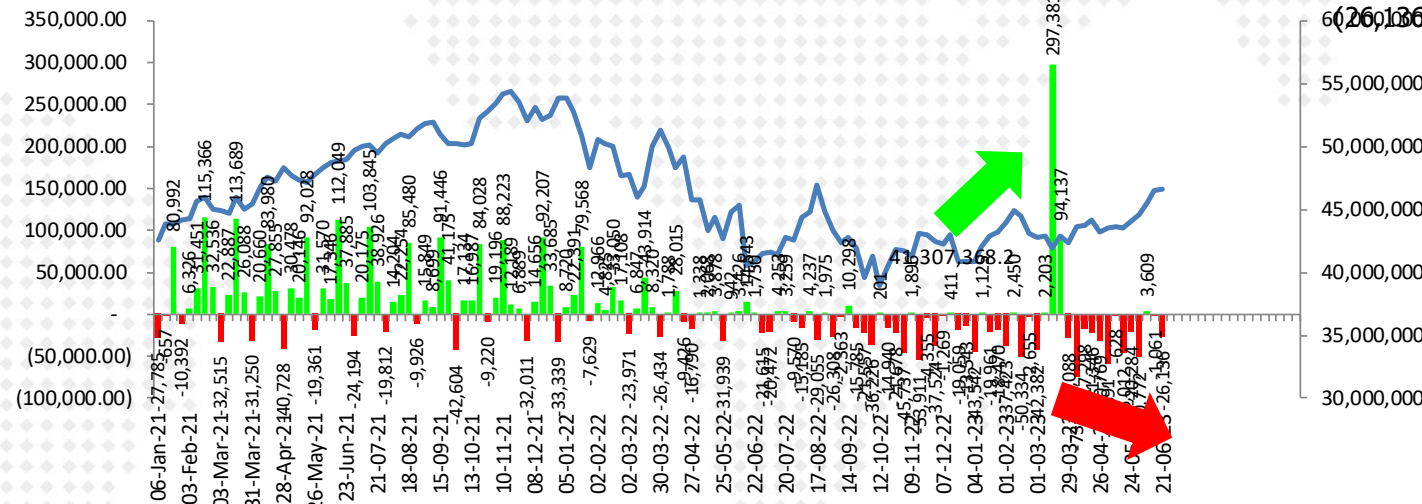


■ FED Reserve Balance Wednesday Close

— Bloomberg United States Exchange Market Capitalization USD

ตัวเลขการซื้อขายพันธบัตร Fed (QE) รายสัปดาห์

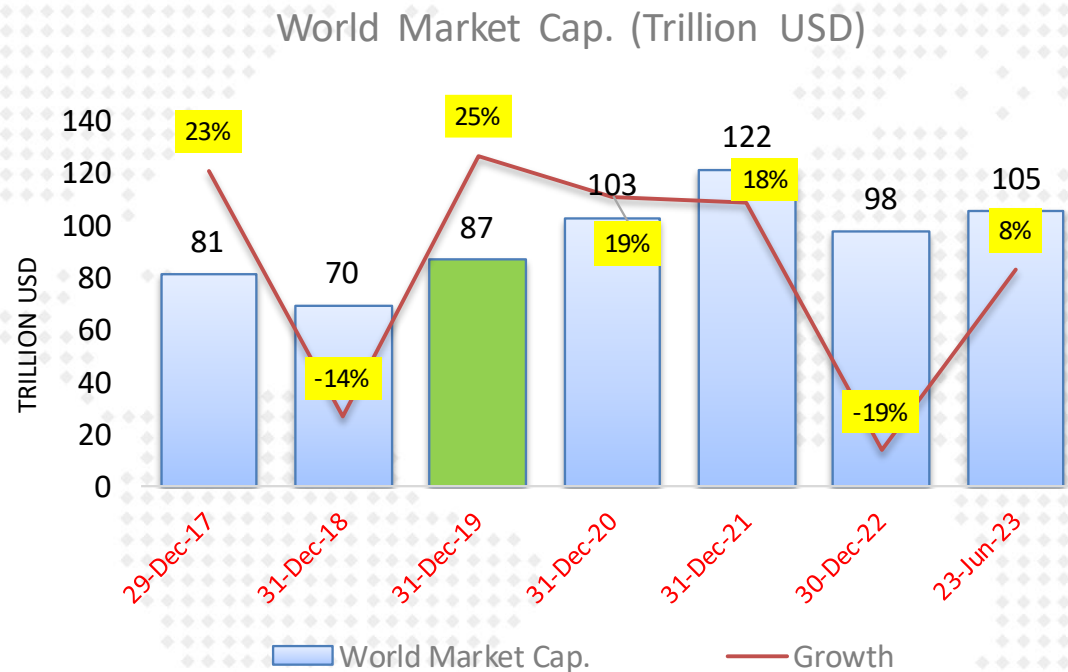
(42,382.00)	01-03-23	8,303,513.0
2,203.00	08-03-23	8,305,716.0
297,381.00	15-03-23	8,603,097.0
94,137.00	22-03-23	8,697,234.0
(28,088.00)	29-03-23	8,669,146.0
(73,802.00)	05-04-23	8,595,344.0
(17,298.00)	12-04-23	8,578,046.0
(21,346.00)	19-04-23	8,556,700.0
(30,769.00)	26-04-23	8,525,931.0
(58,891.00)	03-05-23	8,467,040.0
(628.00)	10-05-23	8,466,412.0
(46,012.00)	17-05-23	8,420,400.0
(20,284.00)	24-05-23	8,400,116.0
(50,772.00)	31-05-23	8,349,344.0
3,609.00	07-06-23	8,352,953.0
(1,061.00)	14-06-23	8,351,892.0
60,260,136.00	21-06-23	8,325,756.0



■ FED Reserve Balance Wednesday Close

— Bloomberg United States Exchange Market Capitalization USD

การเปลี่ยนแปลงของ Market Cap. ตลาดหุ้นโลก นับตั้งแต่ปี 2017 - ปัจจุบัน



	World Market Cap.	Growth
30-Dec-16	66,383,155	
29-Dec-17	81,434,892	23%
31-Dec-18	69,647,068	-14%
31-Dec-19	86,990,167	25%
31-Dec-20	103,229,711	19%
31-Dec-21	121,522,850	18%
30-Dec-22	97,867,296	-19%
23-Jun-23	105,475,432	8%

หมายเหตุ : การอัดฉีดเงินเข้าระบบของธนาคารกลางต่าง มีส่วนให้ตลาดหุ้นปรับตัวสูงขึ้น ในช่วงปี 2020-2021

P/E ตลาดหุ้นสำคัญๆ

Market P/E (current & Forward)

29-Jun-23

Index Name	country	Index	P/E Ratio	P/E Ratio	P/E Ratio	Dividend Yield	Current Earnings Yield	LAST_UPDATE	TIME	
			Trailing 12M	Forward ('23)	Forward ('24)					
			Current 12M	2566(f)	2567(f)					
FTSE Bursa Malaysia KLCI	MA	1,388.37	14.94	13.29	12.26	4.49	6.70	28-Jun-23	28-Jun-23	มาเลเซีย
PSEI - PHILIPPINE SE IDX	PH	6,511.49	13.90	12.28	11.25	2.53	7.19	29-Jun-23	1:50:00 PM	ฟิลิปปินส์
Straits Times Index STI	SI	3,207.28	12.94	10.59	10.36	4.84	7.73	28-Jun-23	28-Jun-23	สิงคโปร์
KOSPI INDEX	SK	2,550.02	15.10	15.20	10.10	2.04	6.62	29-Jun-23	4:05:40 PM	เกาหลีใต้
TAIWAN TAIEX INDEX	TA	16,942.30	16.67	18.34	14.84	4.05	6.00	29-Jun-23	12:49:00 PM	ไต้หวัน
STOCK EXCH OF THAI INDEX	TH	1,479.57	19.97	15.56	13.89	3.27	5.01	29-Jun-23	5:03:15 PM	ไทย (SET)
THAI SET 50 INDEX	TH	902.65	23.50	16.75	14.96	2.92	4.26	29-Jun-23	5:03:15 PM	ไทย (SET50)
S&P BSE SENSEX INDEX	IN	63,915.42	23.83	20.98	17.27	1.35	4.20	28-Jun-23	28-Jun-23	อินเดีย
JAKARTA COMPOSITE INDEX	ID	6,661.88	14.70	13.73	0.74	4.21	6.80	27-Jun-23	27-Jun-23	อินโดนีเซีย
HO CHI MINH STOCK INDEX	VN	1,125.39	15.53	11.65	10.08	1.84	6.44	29-Jun-23	3:02:04 PM	เวียดนาม
SHANGHAI SE A SHARE INDX	CH	3,335.91	14.30	11.14	9.71	2.67	6.99	29-Jun-23	3:29:58 PM	จีน (A-Shares)
SHANGHAI SE COMPOSITE	CH	3,182.38	14.28	11.14	9.70	2.68	7.00	29-Jun-23	3:29:58 PM	จีน (Composite)
HANG SENG INDEX	HK	18,934.36	9.82	9.57	8.63	3.84	10.19	29-Jun-23	3:08:32 PM	ฮ่องกง
DOW JONES INDUS. AVG	US	33,852.66	19.59	18.53	15.83	2.10	5.11	29-Jun-23	28-Jun-23	สหรัฐฯ (Dow Jones)
S&P 500 INDEX	US	4,376.86	20.95	20.05	18.09	1.58	4.77	29-Jun-23	28-Jun-23	สหรัฐฯ (S&P-500)
NASDAQ COMPOSITE	US	13,591.75	38.57	36.25	24.44	0.80	2.59	29-Jun-23	28-Jun-23	สหรัฐฯ (Nasdaq)
CAC 40 INDEX	FR	7,325.75	12.53	12.89	11.81	3.18	7.98	29-Jun-23	4:51:00 PM	ฝรั่งเศส
DAX INDEX	GE	15,957.08	13.03	11.29	10.42	3.63	7.67	29-Jun-23	4:51:04 PM	เยอรมัน
NIKKEI 225	JN	33,234.14	32.32	20.66	17.45	1.83	3.09	29-Jun-23	1:15:02 PM	ญี่ปุ่น (Nikkei)
FTSEUROFIRST 300 INDEX	EC	1,812.15	13.01	12.77	11.94	3.46	7.69	29-Jun-23	4:51:00 PM	ยุโรป (300 บริษัท)
Euro Stoxx 50 Pr	EC	4,363.23	12.79	12.41	11.54	3.40	7.82	29-Jun-23	4:51:00 PM	ยุโรป (50 บริษัท)
STXE 600 (EUR) Pr	EC	456.83	13.34	12.81	11.89	3.44	7.49	29-Jun-23	4:51:00 PM	ยุโรป (600 บริษัท)
MSCI WORLD	MULT	2,924.92	18.47	17.58	16.05	2.09	5.41	29-Jun-23	28-Jun-23	ตลาดหุ้นโลก (MSCI)

Source : Bloomberg

EPS ตลาดหุ้นสำคัญๆ

29-Jun-23

Trailing 12M Earnings per Share

General Estimated Earnings

Market	Trailing 12M Earnings per Share			General Estimated Earnings			Current Earnings Yield	FWD P/E (Current Year)	FWD P/E (Next Year)
	EPS 2019	EPS 2020	EPS 2021	Trailing 12M	2023(f)	2024(f)			
มาเลเซีย	86.2	66.2	106.4	109.9	105.0	113.3	6.7	13.3	12.3
ฟิลิปปินส์	478.2	282.7	342.1	464.6	516.0	578.6	7.2	12.3	11.0
สิงคโปร์	230.3	158.4	182.1	266.1	327.3	309.7	7.7	10.7	10.2
เกาหลีใต้	134.8	112.1	245.1	193.1	168.0	252.4	6.6	15.2	10.0
ไต้หวัน	621.1	667.8	1,219.0	1,038.5	920.5	1,141.7	6.0	18.3	14.8
ไทย (SET)	79.1	25.9	74.5	87.4	94.0	106.5	5.0	15.8	13.9
ไทย (SET50)	54.5	33.8	48.6	48.8	53.0	60.3	4.3	16.7	14.8
อินเดีย	1,711.7	1,778.2	1,943.6	2,692.4	3,169.7	3,701.5	4.2	20.9	17.8
อินโดนีเซีย	304.3	187.1	243.8	415.3	7,478.1	8,980.9	6.8	13.7	12.5
เวียดนาม	59.1	51.4	75.1	81.4	92.2	111.7	6.4	11.7	9.3
จีน (A-Shares)	220.1	204.5	258.4	239.1	300.7	343.6	7.0	11.1	9.7
จีน (Composite)	216.5	194.5	234.6	228.2	287.3	328.2	7.0	11.1	9.7
ฮ่องกง	2,443.1	2,146.0	2,091.7	2,039.0	1,993.9	2,193.5	10.2	9.5	8.7
สหรัฐฯ (Dow Jones)	1,509.7	1,292.9	1,807.6	1,786.3	1,876.5	2,138.9	5.1	18.4	16.4
สหรัฐฯ (S&P-500)	163.4	142.8	198.6	223.4	217.8	242.0	4.8	19.8	18.1
สหรัฐฯ (Nasdaq)	317.4	308.6	438.7	394.2	452.8	556.2	2.6	36.5	29.0
ฝรั่งเศส	367.5	231.2	417.9	587.4	579.9	620.5	8.0	13.0	12.3
เยอรมัน	841.1	664.3	1,070.0	1,329.1	1,411.8	1,531.8	7.7	11.3	10.4
ญี่ปุ่น (Nikkei)	1,251.6	757.5	1,774.4	1,473.6	1,727.1	1,905.0	3.1	21.7	18.6
ยุโรป (300 บริษัท)	104.9	77.8	110.0	150.8	142.7	151.8	7.7	12.8	12.2
ยุโรป (50 บริษัท)	239.7	173.7	249.9	351.8	354.9	378.1	7.8	12.4	11.9
ยุโรป (600 บริษัท)	25.6	18.8	27.3	36.9	35.9	38.4	7.5	12.8	11.9
ตลาดหุ้นโลก (MSCI)	127.8	104.7	152.8	169.8	166.4	182.2	5.4	17.4	16.2

ผลตอบแทนตลาดหุ้นไทย เทียบกับตลาดโลก

Total Return Index : ผลตอบแทนจากการลงทุนในตลาดต่าง ในแต่ละช่วงเวลา

	MSCI World		MSCI EM		MSCI APAC ex Japan		S&P-500		SET Index		NASDAQ	
	Total Return	SD*	Total Return	SD*	Total Return	SD*	Total Return	SD*	Total Return	SD*	Total Return	SD*
5 day	-0.3%	10.8%	-0.8%	9.8%	-0.8%	12.4%	0.3%	12.5%	-2.9%	6.9%	0.4%	21.4%
1 month	3.3%	10.5%	2.7%	12.9%	2.0%	13.7%	4.3%	11.3%	-3.4%	11.1%	4.5%	16.3%
3 month	8.5%	9.8%	3.3%	10.3%	0.8%	11.0%	10.7%	12.0%	-6.3%	10.9%	14.9%	15.8%
6 month	12.4%	11.3%	5.6%	12.5%	4.2%	14.0%	14.9%	14.6%	-7.5%	11.6%	29.7%	19.3%
9 month	21.9%	14.8%	13.9%	16.2%	12.7%	18.6%	21.4%	18.9%	-6.8%	10.8%	26.4%	24.1%
12 month	12.0%	15.5%	1.3%	15.9%	-1.3%	17.9%	13.9%	19.6%	-2.9%	10.7%	17.8%	25.1%
Month to date	4.4%	10.7%	4.2%	13.5%	3.2%	14.4%	4.9%	11.2%	-3.6%	11.5%	4.8%	15.7%
Quarter to date	4.7%	9.8%	1.3%	10.1%	-0.8%	11.0%	7.0%	12.1%	-7.3%	11.1%	11.1%	16.0%
Year to date	12.4%	11.4%	5.3%	12.6%	3.5%	14.1%	15.0%	14.5%	-9.8%	11.5%	30.1%	19.0%
2 ปี	-1.7%	15.7%	-12.8%	17.1%	-13.8%	18.6%	2.8%	19.6%	-0.6%	11.2%	-2.1%	25.8%
3 ปี	11.1%	14.7%	2.4%	16.5%	1.2%	17.8%	15.1%	18.4%	6.5%	13.1%	12.4%	24.5%
4 ปี	8.6%	18.4%	1.1%	18.2%	1.6%	18.9%	12.6%	23.1%	-0.8%	18.1%	15.4%	27.0%
5 ปี	7.8%	17.3%	1.1%	17.5%	1.0%	18.1%	11.9%	21.8%	1.1%	16.9%	13.4%	25.8%
10 ปี	8.7%	14.2%	3.4%	15.7%	5.0%	15.9%	12.7%	17.7%	3.6%	15.3%	16.1%	21.0%

Remark : Total Return วัดจากวันสุดท้ายเทียบกับวันแรกของช่วงเวลานั้นๆ

28-Jun-2023

Source : Bloomberg

SD* = Standard Deviation ปรึบเป็น Annualized

SET Index Target for 2023

SET Index Target for 2023

16-May-23

				SET TARGET			SET INDEX
				Worst	Base	Best	1,544
				0.5 SD	+0.75 SD	+1 SD	
	Net Profit	Net Profit Growth	EPS	18.48	19.15	19.81	Forward P/E
Year 2020	453,584	-51%	41.8				
<i>(Exclude THAI)</i>	<i>594,755</i>	<i>-35%</i>	<i>54.9</i>				
Year 2021	1,016,531	124%	89.2				17.3
Year 2022	1,001,815	-1%	84.0				18.4
Year 2023							
Best	1,104,040	10%	90.0		1724		17.1
Base	1,080,450	7.8%	88.1	1628	1687	1746	17.5
Worst	971,761	-3%	79.3		1570		19.5
<i>SET Target for Year 2023 : Average P/E at 17.15 times ; 1. SD = 2.67 times ; Share Outstanding = 12,261 Mil. Shares</i>							
Year 2024	1,167,609	8.1%	95.2		1760		16.2
Year 2025	1,286,573	10.2%	104.9		1868		14.7
<i>SET Profit for Year 2025 : Estimate Net Profit Growth = 10.2% (Bloomberg Survey ; 15 May 23)</i>							

Remark : Year 2021-2025 Exclude "THAI"

SET : Net Profit & EPS & Target

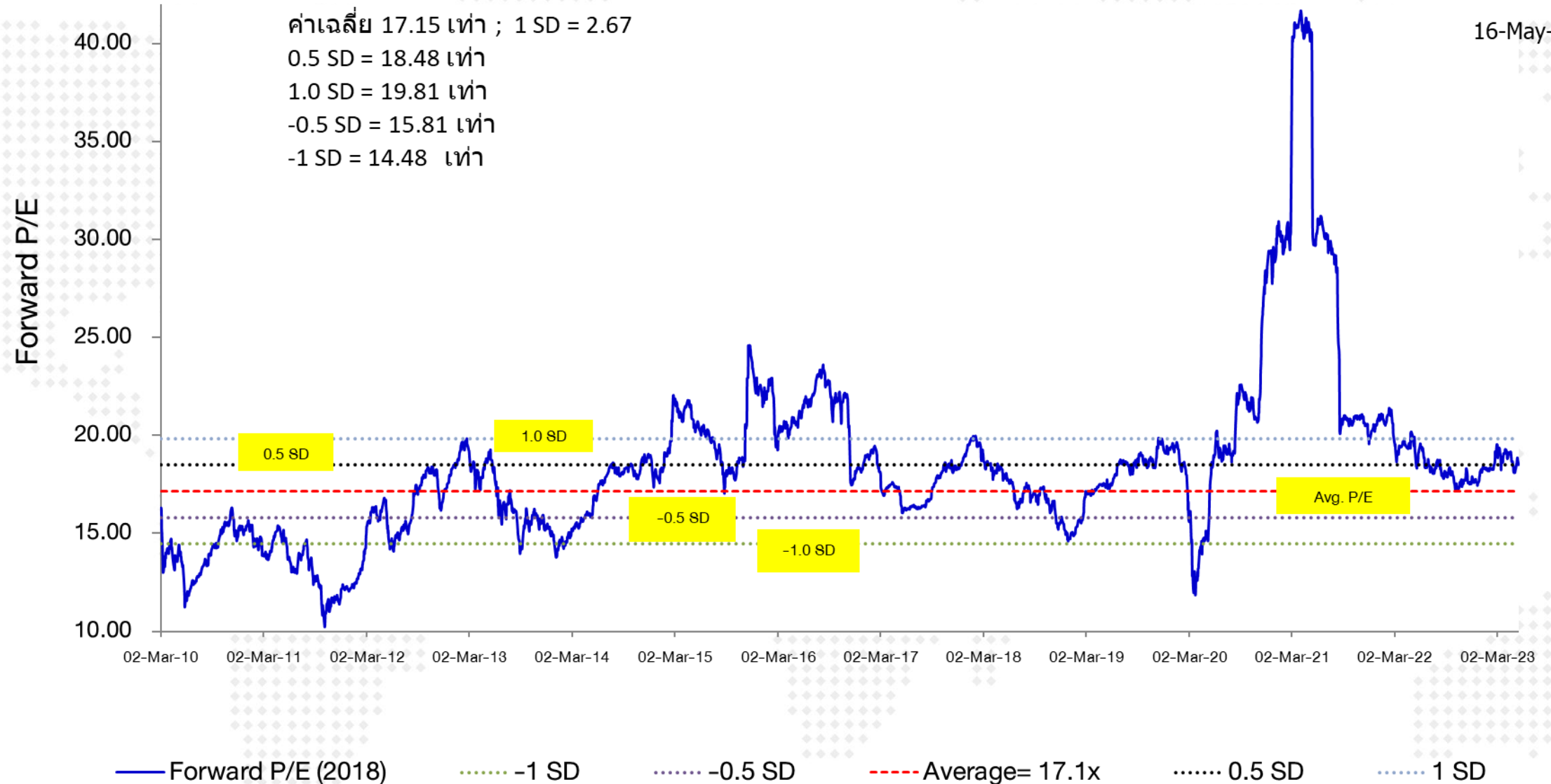
	Net Profit		SET Index Target		Market EPS				Outstanding Shares			
	(M. Baht)	(YoY)	Target (Point)	Forward P/E	DAOL		Bloomberg		diff.	5-Apr-23	05-Apr-23	07-Mar-23
					5-Apr-23	(YoY)	15-May-23	(YoY)		(Current)	(share dilute)	(Prev.)
2007	426,600				54.6		48.2		13%	7,810		7,810
2008	308,670	-27.6%			38.9	-28.9%	38.1		2%	7,945	1.7%	7,945
2009	443,808	43.8%			55.2	42.1%	54.6		1%	8,039	1.2%	8,039
2010	595,594	34.2%			73.5	33.1%	73.5		0%	8,103	0.8%	8,103
2011	608,609	2.2%			73.9	0.6%	77.5		-5%	8,233	1.6%	8,233
2012	728,837	19.8%			85.6	15.8%	85.1		1%	8,511	3.4%	8,511
2013	784,295	7.6%			88.4	3.3%	88.4		0%	8,869	4.2%	8,869
2014	675,974	-13.8%			72.1	-18.4%	75.4		-4%	9,373	5.7%	9,373
2015	642,462	-5.0%			68.2	-5.4%	73.2		-7%	9,422	0.5%	9,524
2016	903,654	40.7%			90.6	32.9%	93.7	27.9%	-3%	9,971	5.8%	9,835
2017	975,902	8.0%			97.1	7.2%	99.7	6.4%	-3%	10,048	0.8%	10,041
2018	974,898	-0.1%			95.7	-1.4%	96.3	-3.3%	-1%	10,185	1.4%	10,110
2019	918,633	-5.8%			88.8	-7.2%	86.2	-10.5%	3%	10,342	1.5%	10,342
2020	453,584	-50.6%			41.8	-52.9%	36.8	-57.3%	14%	10,840	4.8%	10,840
2021	1,016,531	124.1%			89.2	113.1%	73.6	100.0%	21%	11,400	5.2%	11,400
2022	1,001,815	-1.4%			84.0	-5.8%	89.7	21.9%	-6%	11,920	4.6%	11,857
'23(f) DAOL	1,080,450	7.8%	1,687	19.1	88.1	4.8%	97.1	8.2%	-9%	12,261	2.9%	11,895
'24(f) DAOL	1,167,609	8.1%			95.2	8.1%	108.7	11.9%	-12%	12,261	0.0%	11,895

Last Update : 16-May-23

P/E (Mar 2010 - Feb 2023) ไม่รวมปี 2020 (ช่วงที่เกิดการระบาด Covid-19)

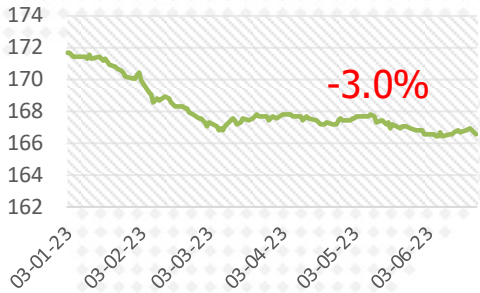
16-May-23

ค่าเฉลี่ย 17.15 เท่า ; 1 SD = 2.67
 0.5 SD = 18.48 เท่า
 1.0 SD = 19.81 เท่า
 -0.5 SD = 15.81 เท่า
 -1 SD = 14.48 เท่า

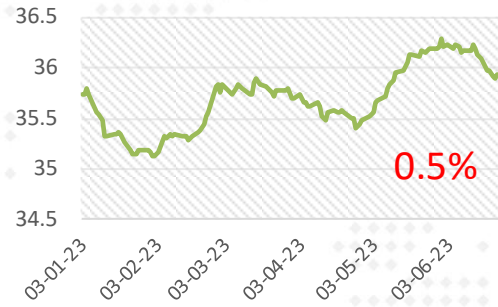


การปรับ EPS ตลาดหุ้นสำคัญๆ ปี 2023

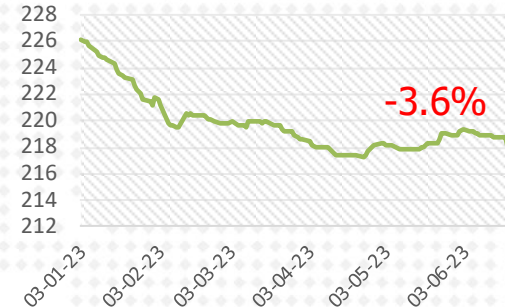
MSCI WORLD



STXE 600 (EUR) Pr

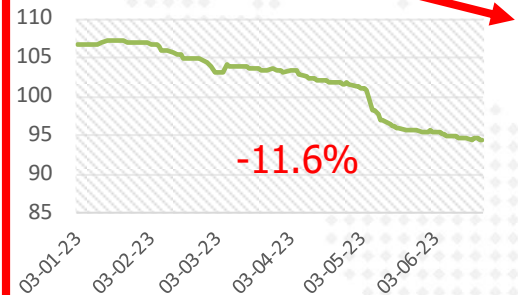


US (s&p-500)

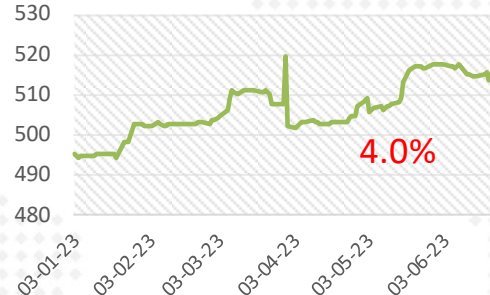


ปี 2023 EPS เริ่มถูกปรับ
ลดลง

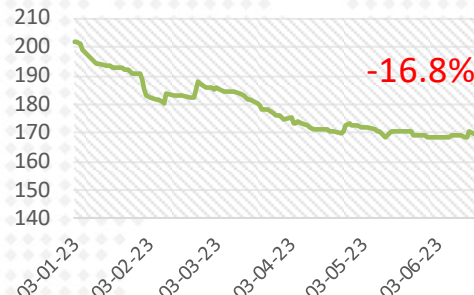
Thailand



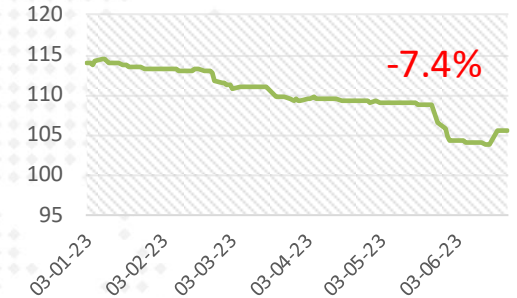
Philippine



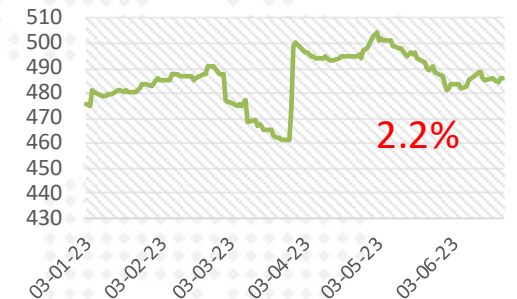
South Korea



Malaysia



Indonesia



28-Jun-2023

SET Index Target for 2023

SET Index Target for 2023

7-Mar-23

				SET TARGET			SET INDEX
				Worst	Base	Best	1,626
				0.5 SD	+0.75 SD	+1 SD	
	Net Profit	Net Profit Growth	EPS	18.48	19.15	19.82	Forward P/E
Year 2020	453,584	-51%	41.8				
<i>(Exclude THAI)</i>	<i>594,755</i>	<i>-35%</i>	<i>54.9</i>				
Year 2021	1,016,531	124%	89.2				18.2
Year 2022	1,001,815	-1%	84.0				19.3
Year 2023							
Best	1,139,775	14%	92.9		1780		17.5
Base	1,107,938	10.6%	90.4	1669	1730	1791	18.0
Worst	1,054,876	5%	86.0		1647		18.9
SET Target for Year 2023 : Average P/E at 17.13 times ; 1. SD = 2.69 times ; Share Outstanding = 12,263 Mil. Shares							
Year 2024	1,203,984	8.7%	98.2		1814		16.6
Year 2025	1,307,527	8.6%	106.6		1898		15.2

SET Profit for Year 2025 : Estimate Net Profit Growth = 8.6% (Bloomberg Survey ; 03 Mar 23)

Remark : Year 2021-2025 Exclude "THAI"

ใช้ฐานการคำนวณ

SET : Net Profit Forecast

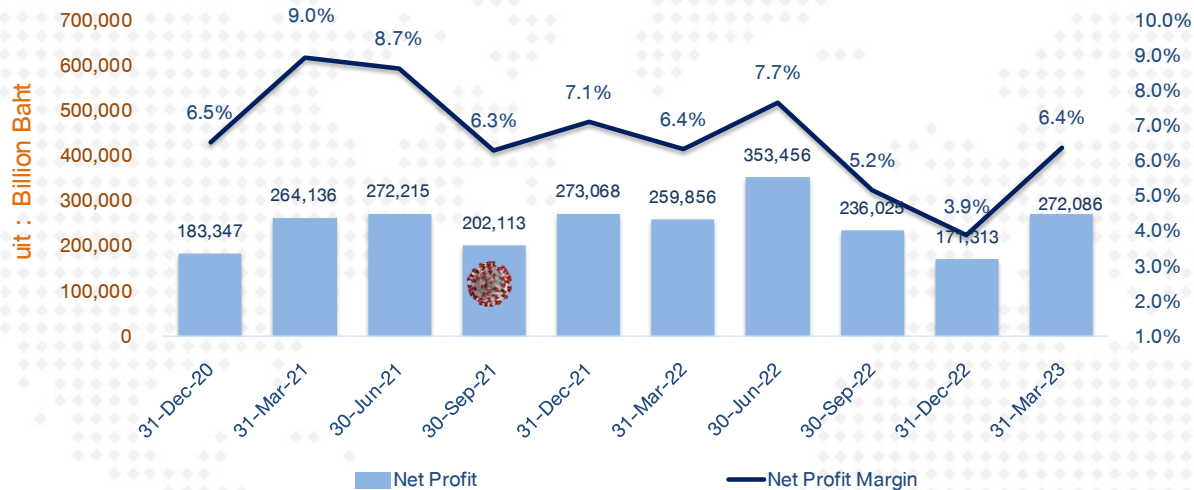
SET : Net Profit & EPS & Target

	Net Profit		SET Index Target		Market EPS				Outstanding Shares			Data from Previous Forecast						
	(M. Baht)	(YoY)	Target (Point)	Forward P/E	DAOL		Bloomberg		diff.	24-Feb-23	24-Feb-23	10-Nov-22	Net Profit	EPS	% chg.	Bloomberg	% chg.	SET's Total
					24-Feb-23	(YoY)	24-Feb-23	(YoY)		(Current)	(share dilute)	(Prev.)	DAOL	DAOL	from Prev.	10-Nov-22	from Prev.	Shares
2007	426,600				54.6		48.2		13%	7,810		7,810	426,600	54.6		48.2		7,810
2008	308,670	-27.6%			38.9	-28.9%	38.1		2%	7,945	1.7%	7,945	308,670	38.9		38.1		7,945
2009	443,808	43.8%			55.2	42.1%	54.6		1%	8,039	1.2%	8,039	443,808	55.2		54.6		8,039
2010	595,594	34.2%			73.5	33.1%	73.5		0%	8,103	0.8%	8,103	595,594	73.5		73.5		8,103
2011	608,609	2.2%			73.9	0.6%	77.5		-5%	8,233	1.6%	8,233	608,609	73.9		77.5		8,233
2012	728,837	19.8%			85.6	15.8%	85.1		1%	8,511	3.4%	8,511	728,837	85.6		85.1		8,511
2013	784,295	7.6%			88.4	3.3%	88.4		0%	8,869	4.2%	8,869	784,295	88.4		88.4		8,869
2014	675,974	-13.8%			72.1	-18.4%	75.4		-4%	9,373	5.7%	9,373	675,974	72.1		75.4		9,373
2015	642,462	-5.0%			68.2	-5.4%	73.2		-7%	9,422	0.5%	9,524	649,462	68.2		73.2		9,422
2016	903,654	40.7%			90.6	32.9%	93.7	27.9%	3%	9,971	5.8%	9,835	891,363	90.6		93.7		9,971
2017	975,902	8.0%			97.1	7.2%	99.7	6.4%	-3%	10,048	0.8%	10,041	975,192	97.1		99.7		10,048
2018	974,898	-0.1%			95.7	-1.4%	96.3	-3.3%	-1%	10,185	1.4%	10,110	967,728	95.7		96.3		10,185
2019	918,633	-5.8%			88.8	-7.2%	86.2	-10.5%	3%	10,342	1.5%	10,342	869,973	84.1		87.9		10,342
2020	453,584	-50.6%			41.8	-52.9%	36.8	-57.3%	14%	10,840	4.8%	10,840	430,450	39.7		38.7		10,840
2021	1,016,531	124.1%			89.2	113.1%	73.5	99.7%	21%	11,400	5.2%	11,400	1,003,363	88.0	1.3%	89.0	-17.4%	11,400
2022	1,001,815	-1.4%			84.0	-5.8%	86.2	17.3%	-3%	11,920	4.6%	11,857	1,049,322	88.5	-5.0%	104.1	-17.2%	11,920
'23(f) DAOL	1,107,938	10.6%	1,730	19.1	90.4	7.5%	104.2	20.9%	-13%	12,263	2.9%	11,895	1,139,511	95.8	-5.7%	109.9		12,263
'24(f) DAOL	1,203,984	8.7%			98.2	8.7%	115.1	10.5%	-15%	12,263	0.0%	11,895	1,254,602	105.5	-6.9%			12,263

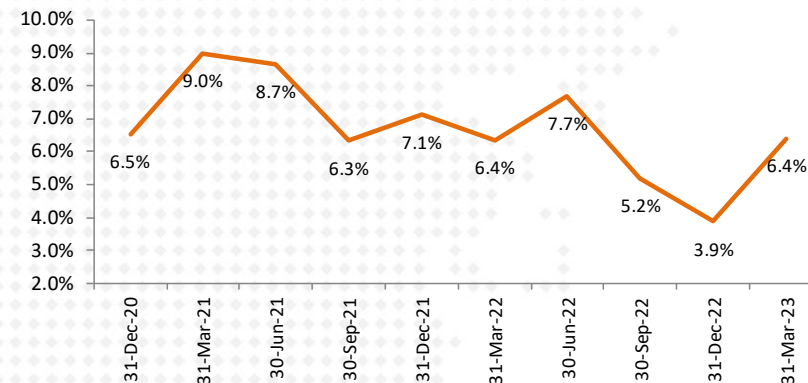
Last Update : 07-Mar-23

SET Profitability as of 1Q-2023

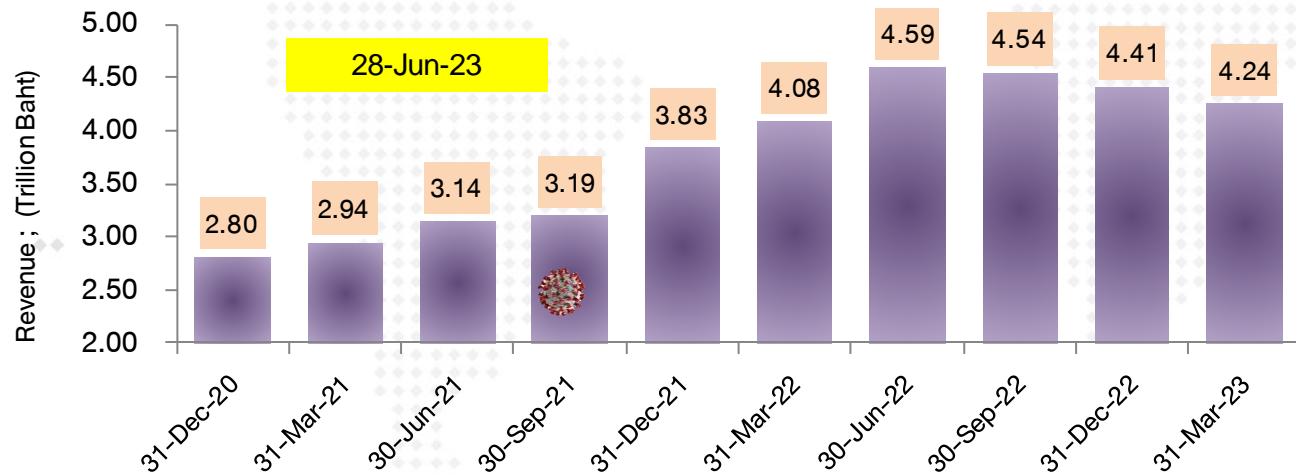
SET : Net Profit & Net Profit Margin



SET : Net Profit Margin

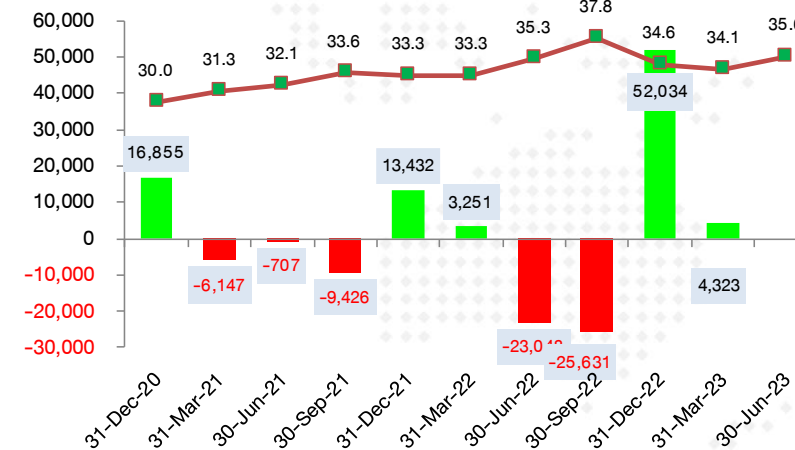


SET : Revenue



FX Gain/Loss บริษัทในตลาด

(ข้อมูลเบื้องต้นจาก Bloomberg)



คาดการณ์หุ้นเข้า-ออก จากการคำนวณ SET50 , SET100

โดย DAOL

มีผล 1 ก.ค.2023

* ใช้ข้อมูล ณ 31 พ.ค.

SET50		SET100	
เข้าใหม่	ออก	เข้าใหม่	ออก
WHA	JMT	TLI	SJWD
TLI	JMART	SVI	SINGER
		SNNP	PSL
		SISB	ONEE
		SAPPE	KEX
		ICHI	JAS
		BTG	EPG
		AURA	BEC

หมายเหตุ : 1..ประเมินโดยใช้ข้อมูลการซื้อขาย ณ 31 พ.ค. เพื่อพิจารณาคัดหุ้นเข้า/ออก

โดยจะประกาศรายชื่อจริงๆ กลางเดือน มิ.ย.65

2. SET50 : ต่างจากที่ประเมิน 30 เม.ย. คือ TIDLOR ยังอยู่ แต่ JMT ถูกถอดออก

02-Jun-23

FTSE ประกาศหุ้นเข้า-ออก จากการคำนวณดัชนี FTSE SET Index Series

โดยจะใช้ราคาปิด 16 มิ.ย. 66..... (02-JUNE-23)

หุ้นที่ FTSE จัดทำร่วมกับ SET

#FTSE SET Large-Cap Index

-หุ้นเข้า : MAKRO, TRUE

-หุ้นออก : BEM, DIF

#FTSE SET Mid-Cap Index

-หุ้นเข้า : BEM, BTG, DIF, ITC, SAAPPE, SISB, SNNP, SCAP

-หุ้นออก : CPNREIT, RAM, SINGER, TRUE, VIBHA,XPG

#FTSE SET Small-Cap Index

-หุ้นเข้า : AAI, AURA, DUSIT, KBS, MALEE, MOSHI, NFC, POLY, POPF, PRTR, Q-CON, SINGER, TEAM, TRC, XPG

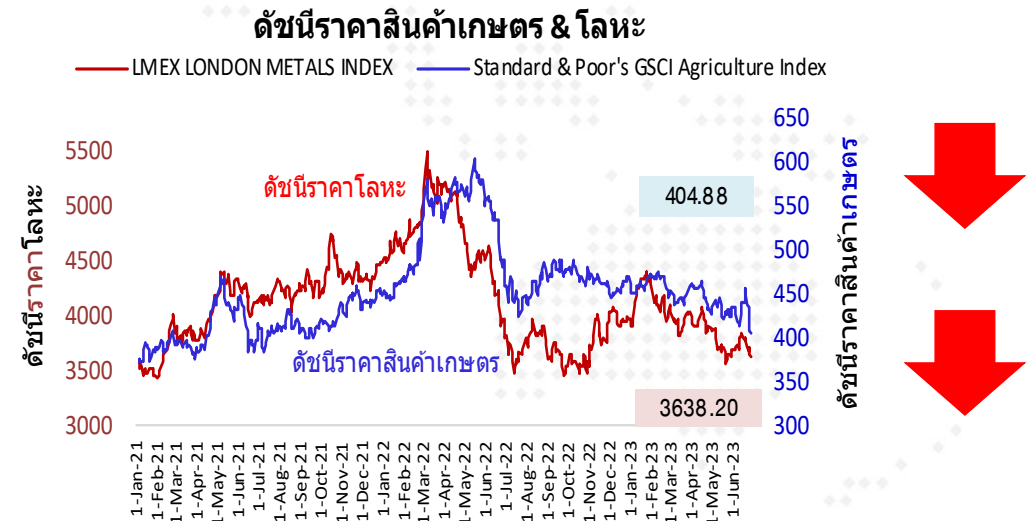
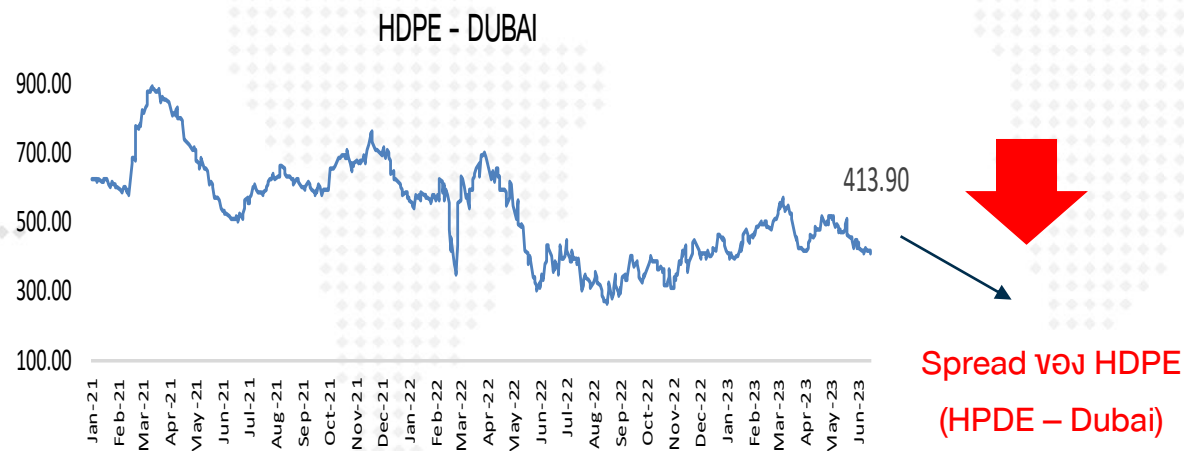
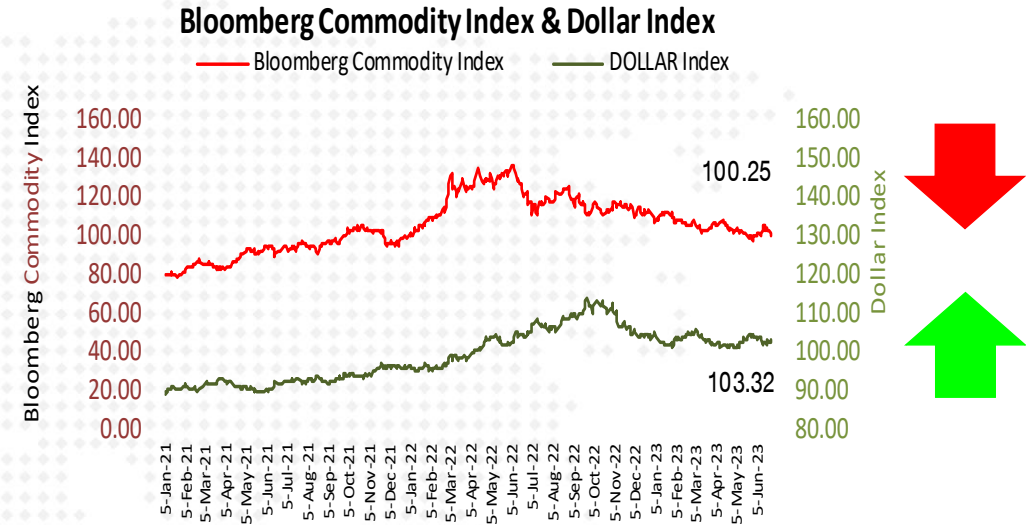
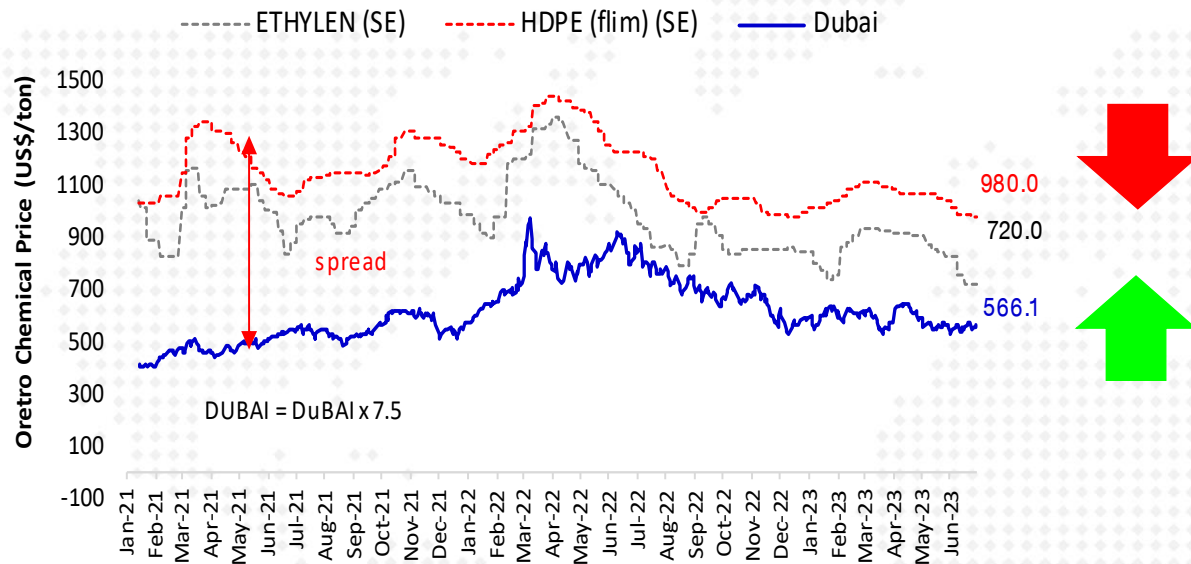
-หุ้นออก : APCS, CPNCG, GGC, LPH, LST, MST, MCOT, PF, RML, SKE, SDC, SAPPE, SISB, SNNP, SCAP, TPAC, TH, TRITN .

#FTSE SET Shariah Index

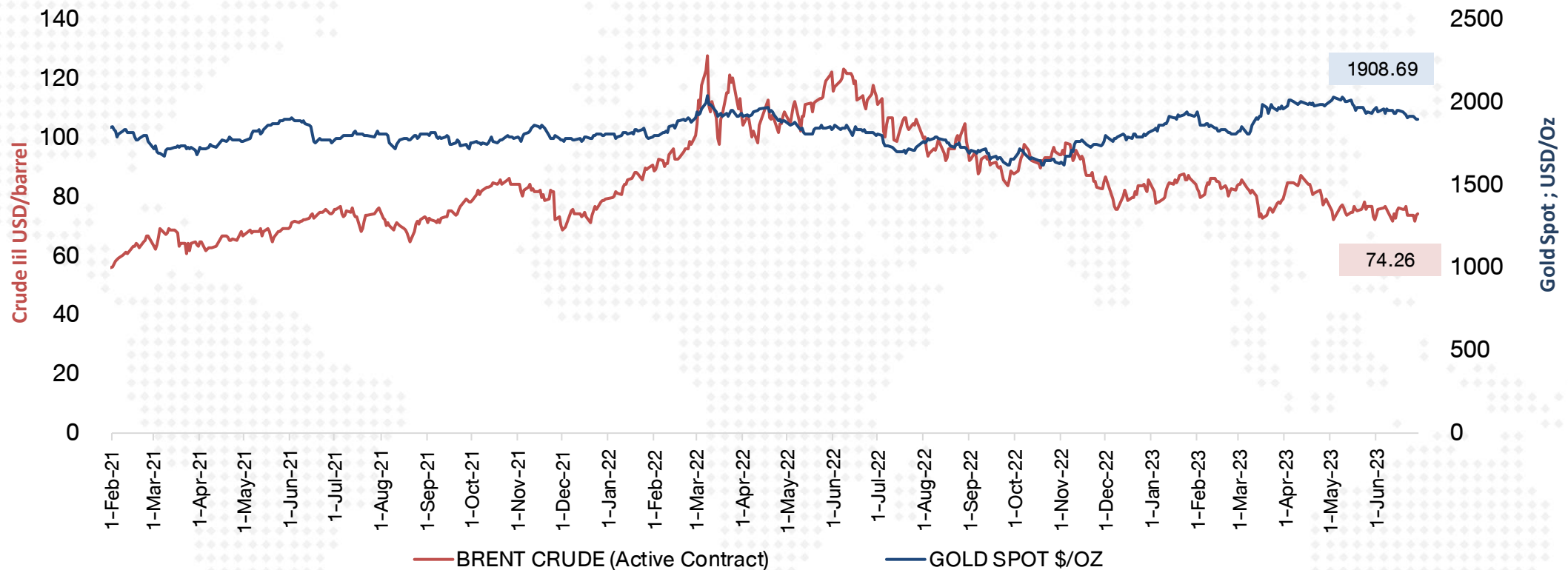
-หุ้นเข้า : AOT, AAI, AURA, BA, BANPU, BEAUTY, BJCHI, EE, ILINK, MOSHI, NFC, POLY, POPF, PRTR, SCM, TEAM, TU, TTCL, TKC

-หุ้นออก : AJ, APCS, BEYOND, BH, CV, CPNCG, EKH, ESSO, GGC, IVL, LPH, LST, NRF, NUSA, PTTGC, RAM, RATCH, SSP, SNNP, SYNEX, TEGH, TRITN, VIBHA, WICE

Spread ปีโตรเคมี และ ดัชนีราคาสินค้าโภคภัณฑ์

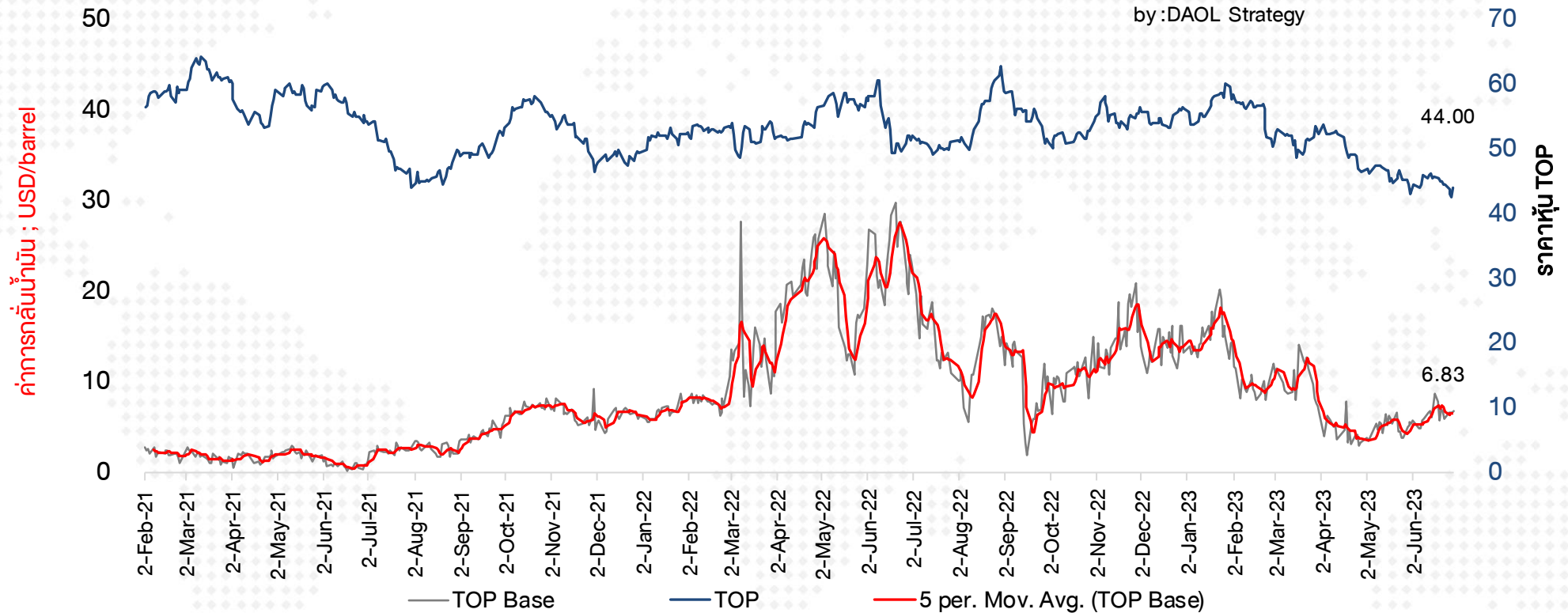


Brent Crude & Gold Price

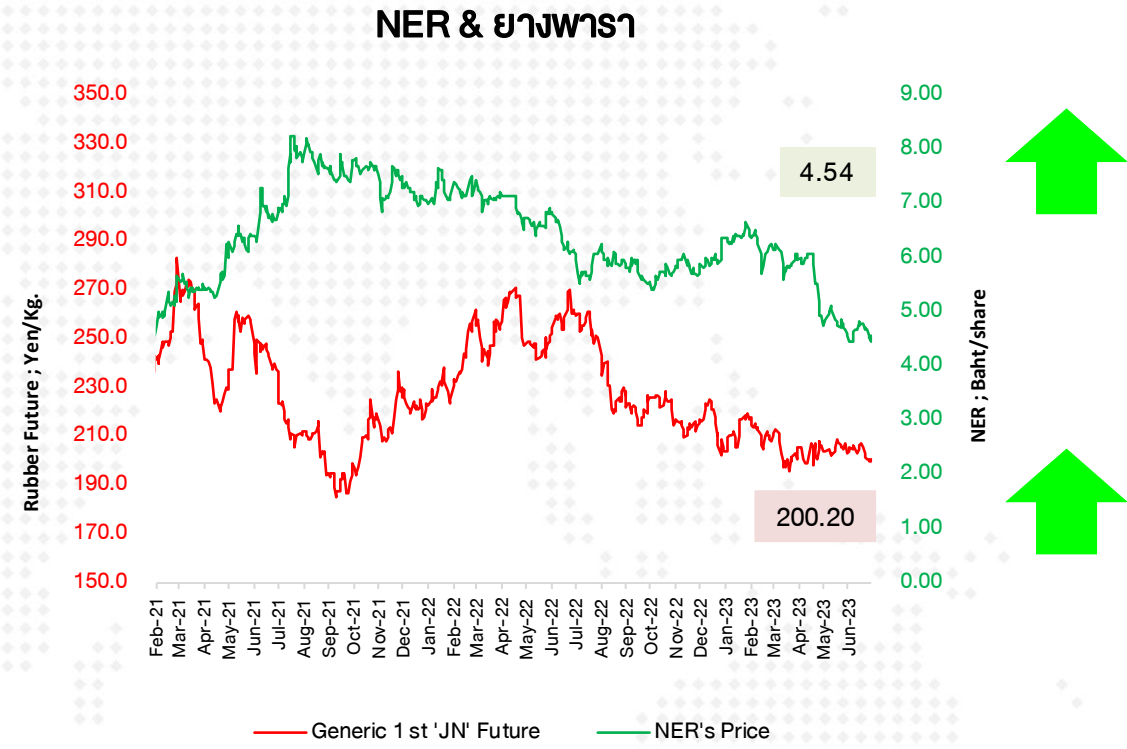
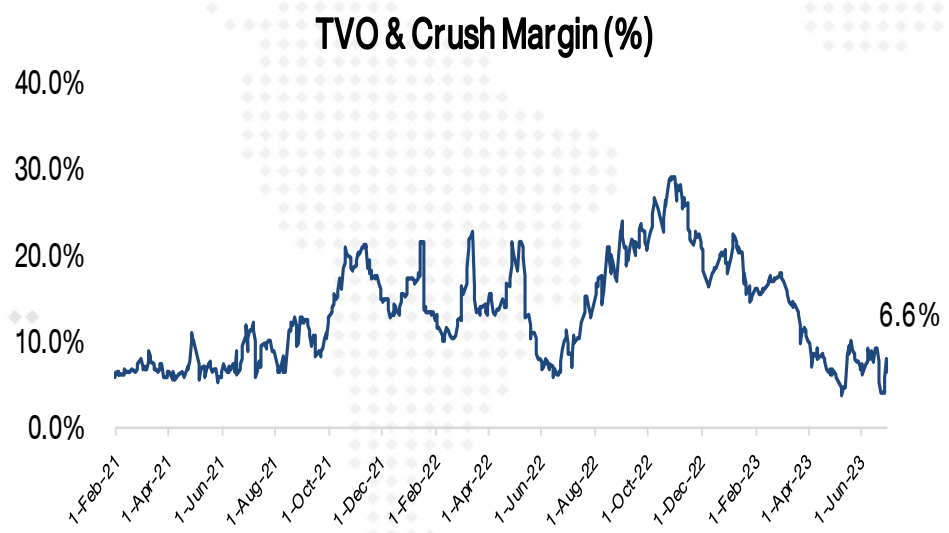
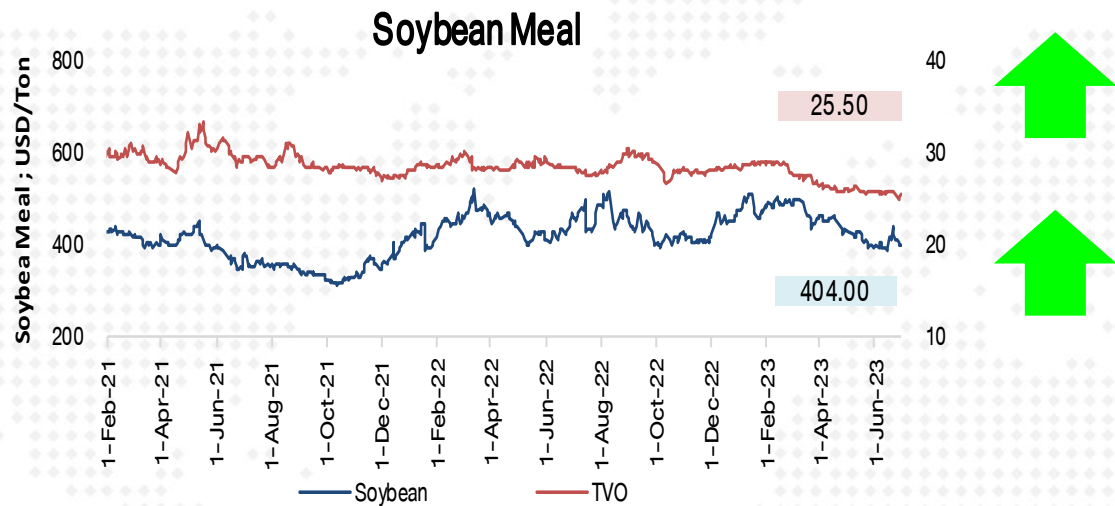


ราคาหุ้นโรงกลั่นน้ำมัน (TOP) กับค่าการกลั่นน้ำมัน

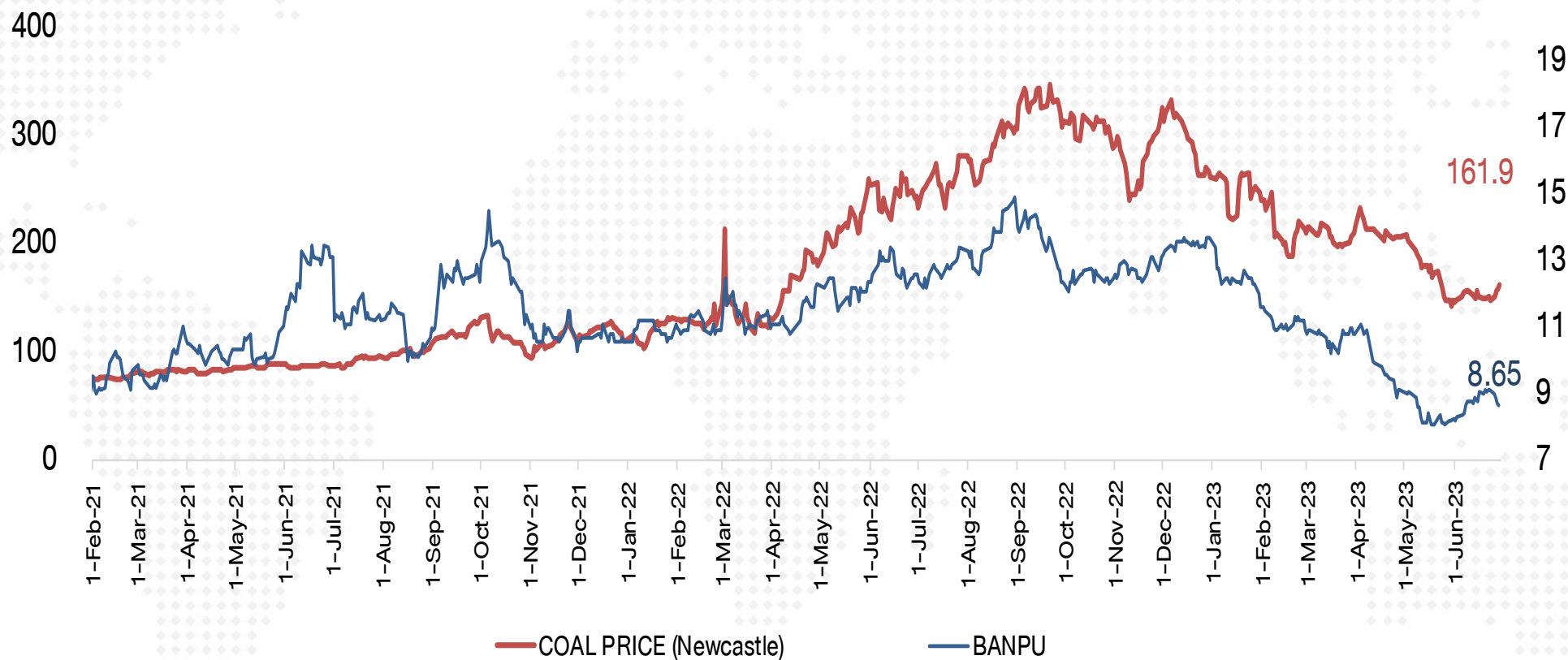
by: DAOL Strategy

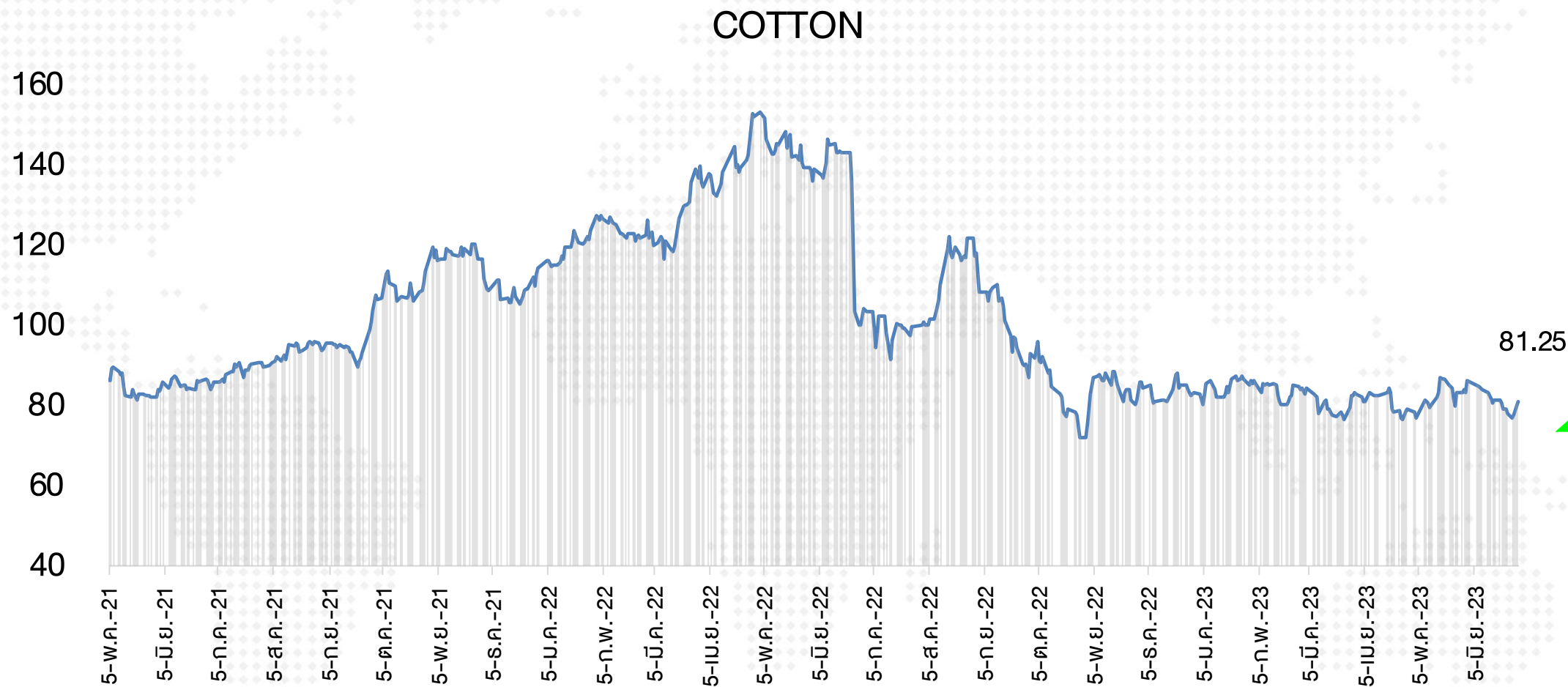


ราคากากถั่วเหลือง ราคาหุ้น TVO & ราคายางพารา และราคาหุ้น NER

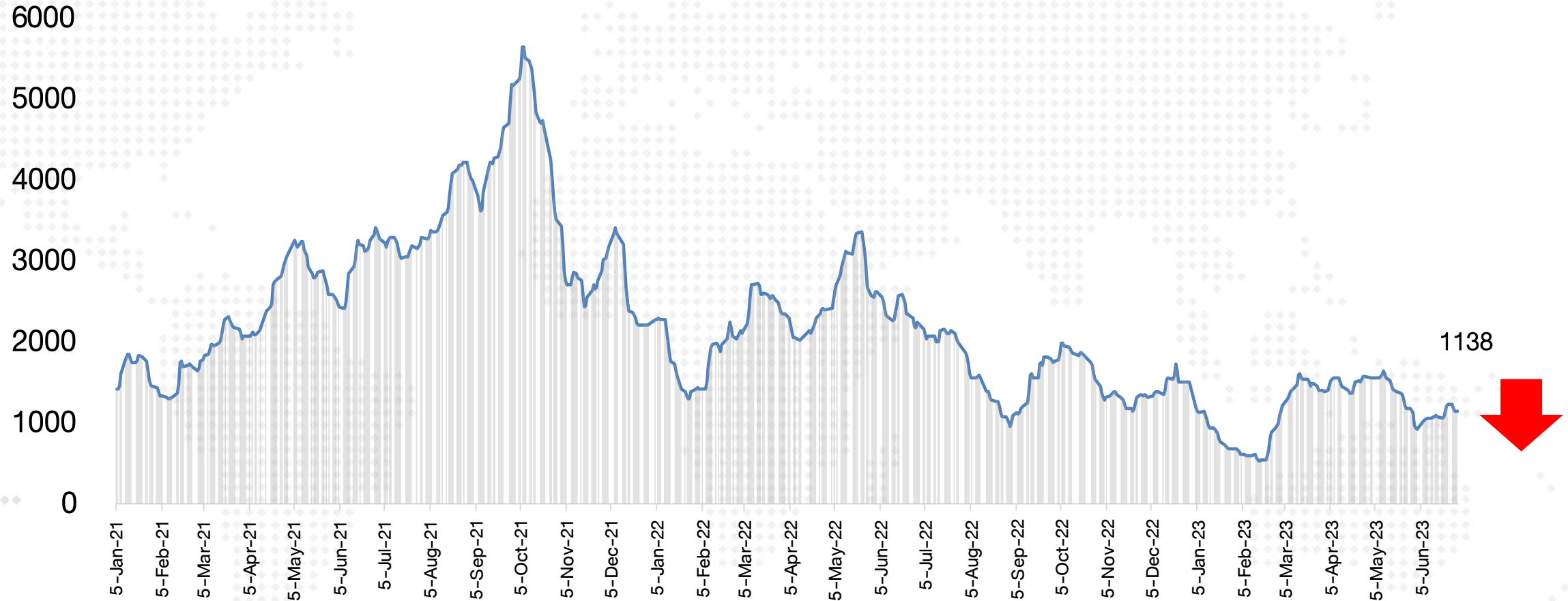


COAL PRICE (Newcastle) & BANPU





Baltic Dry Index



ค่าระวางเรือ และราคาหุ้นเดินเรือของไทย

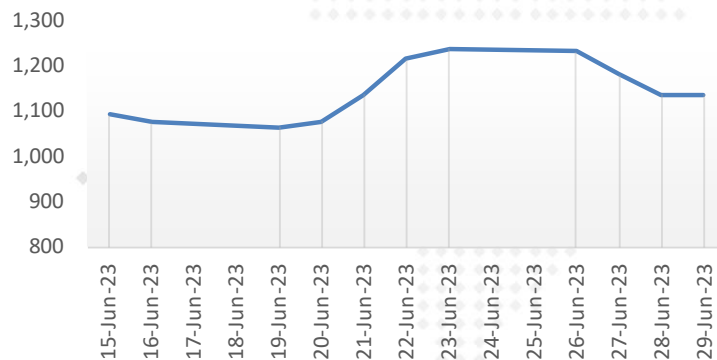
Shipping Index and Stock Performance

29-Jun-23

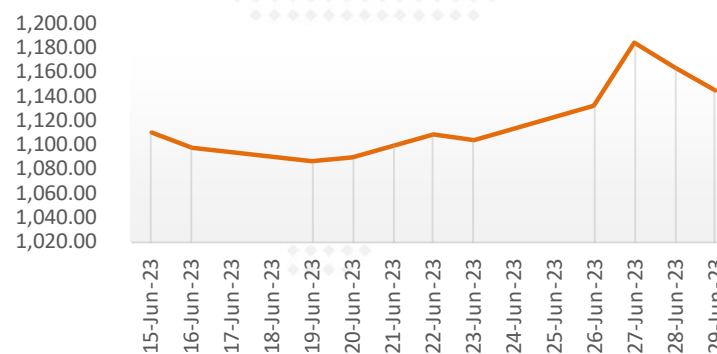
	BAL TIC DRY INDEX (BDIY Index)	Change	BLOOMBERG DRY SHIPS INDEX (BDSX Index)	Change	TOPIX MARITIME TRAN INDX (TPMART Index)	Change	Container Ship Time Charter Assessment Index (ConTex)	Change	Stock Price					
									TTA	Change	PSL	Change	RCL	Change
29-Jun-23	1,138.00	0.0%	1,138.00	0.0%	1,145.92	-1.6%	823.00	0.0%	6.50	0.8%	9.25	2.8%	23.70	1.7%
28-Jun-23	1,138.00	-3.8%	1,138.00	-3.8%	1,164.63	-1.7%	823.00	0.0%	6.45	-0.8%	9.00	-1.1%	23.30	-1.7%
27-Jun-23	1,183.00	-4.1%	1,183.00	-4.1%	1,184.46	4.5%	823.00	-0.4%	6.50	0.0%	9.10	-9.9%	23.70	0.9%
26-Jun-23	1,233.00	-0.6%	1,233.00	-0.6%	1,133.03	2.6%	826.00	0.0%	6.50	-4.4%	10.10	-3.8%	23.50	-3.7%
23-Jun-23	1,240.00	2.0%	1,240.00	2.0%	1,104.84	-0.4%	826.00	0.0%	6.80	2.3%	10.50	5.5%	24.40	1.7%
22-Jun-23	1,216.00	6.9%	1,216.00	6.9%	1,109.65	0.9%	826.00	-0.4%	6.65	0.8%	9.95	1.0%	24.00	0.0%
21-Jun-23	1,138.00	5.6%	1,138.00	5.6%	1,100.20	0.9%	829.00	0.0%	6.60	-3.6%	9.85	0.0%	24.00	-1.2%
20-Jun-23	1,078.00	1.2%	1,078.00	1.2%	1,089.97	0.3%	829.00	-0.6%	6.85	0.7%	9.85	1.0%	24.30	-1.2%
19-Jun-23	1,065.00	-1.0%	1,065.00	-1.0%	1,086.71	-1.0%	834.00	0.0%	6.80	-2.2%	9.75	-1.0%	24.60	-0.4%
16-Jun-23	1,076.00	-1.6%	1,076.00	-1.6%	1,098.02	-1.2%	834.00	0.0%	6.95	-0.7%	9.85	-1.0%	24.70	0.4%
15-Jun-23	1,094.00		1,094.00		1,110.89		834.00		7.00		9.95		24.60	

Remark : TTA and PSL are member of Bloomberg Dry Ships Index

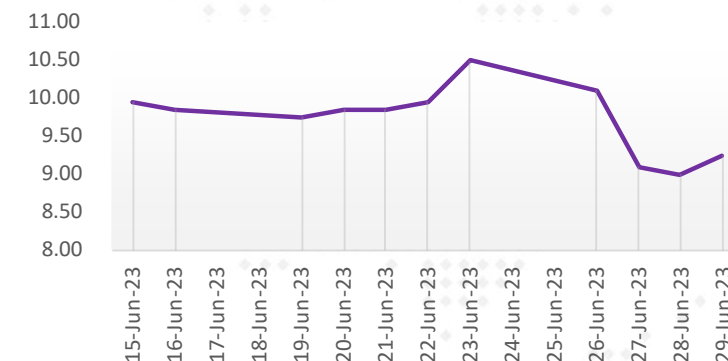
BLOOMBERG DRY SHIP INDEX



TOPIX MARITIME TRAN INDEX (TPMART Index)



PSL (stock price)



DAOL

다올

DAOL (THAILAND)

กลุ่มธุรกิจการเงิน ดาโอ (ประเทศไทย)

DAOL SEC

DAOL INVESTMENT
MANAGEMENT

DAOL REIT

DAOL LEND

DAOL DIGITAL
PARTNER



'DAOL, your lifetime financial partner'

✉ contactcenter@daol.co.th

☎ 0 2351 1800

🌐 www.daol.co.th

f [daol.th](https://www.facebook.com/daol.th)

📺 [daol.th](https://www.youtube.com/daol.th)