

DAOL Daily Strategy

28 Nov 2024

ฝ่ายวิเคราะห์กลยุทธ์การลงทุนหลักทรัพย์

เบอร์โทรศัพท์ : 02-351-1801

โดย : มงคล พ่วงเกตรา (ต่อ 5450), พรรณนภา เหมะสุรัตน์ (ต่อ 5451)

“ มีแรงขายในหุ้นใหญ่กลุ่มนำตลาด ส่งสัญญาณ อะไรไหม ”

ประเด็นวิเคราะห์วันนี้

- กระทรวงพลังงานประกาศลดค่าไฟฟ้า งวด ก.ย.-ธ.ค 67 กลุ่มโรงไฟฟ้าเอกชนหนักไหม ?
- ระบุปริมาณโรงไฟฟ้าพลังงานทดแทน เฟส 2 จำนวน 3,600 MW
- IMF ประเมิน GDP ไทยดีขึ้น
- รัฐบาลเตรียมออกมาตรการ แอร์คัทหนักหวังลดหนี้ครัวเรือน
- ควรกลัวหุ้น PTT หรือ GGC หรือไม่ ?
- เราปรับลดพอร์ตลงอีกครั้ง มองยังงัย?

ดัชนีตลาดหุ้นและราคาสินทรัพย์ทางการเงิน

Region/Country	Index	Week			1-Day	1 Mth	QTD	12M	Last	update
		Last	Net Chg.	WTD % Chg.	% chg	% chg	% chg	% chg		
World	The Global Dow	4,988.2	18.2	0.4	-0.0	0.3	-1.0	20.3	27-Nov-24	
	DJ Global	645.8	3.5	0.5	-0.0	1.3	0.7	23.5	27-Nov-24	
	Bloomberg World Index	1,997.1	10.2	0.5	-0.0	1.2	0.8	23.9	27-Nov-24	
	MSCI World	3,786.0	20.1	0.5	-0.1	2.2	1.7	25.9	27-Nov-24	
	MSCI Emergin Market	1,087.6	0.3	0.0	0.1	-4.2	-7.1	11.3	27-Nov-24	
	MSCI Thailand	481.4	(7.4)	-1.5	-0.7	-2.7	-1.6	3.5	27-Nov-24	
Americas	Dow Jones	44,722.1	425.5	1.0	-0.3	6.2	5.7	26.6	27-Nov-24	
	NASDAQ	19,060.5	56.8	0.3	-0.6	2.9	4.8	33.8	27-Nov-24	
	S&P 500	5,998.7	29.4	0.5	-0.4	3.3	4.1	31.8	27-Nov-24	
Europe	Stoxx Europe 600	505.0	(3.5)	-0.7	-0.2	-2.7	-3.4	10.2	27-Nov-24	
Euro Zone	Euro Stoxx 50	4,733.2	(55.9)	-1.2	-0.6	-4.2	-5.3	8.7	27-Nov-24	
France	CAC 40	7,143.0	(112.0)	-1.5	-0.7	-4.7	-6.5	-1.7	27-Nov-24	
German	DAX	19,261.8	(60.8)	-0.3	-0.2	-1.0	-0.3	20.6	27-Nov-24	
UK	FTSE 100	8,274.8	12.7	0.2	0.2	0.3	0.5	10.9	27-Nov-24	
Asia-Pacific	MSCI AC Asia Pacific Index	183.5	1.3	0.7	0.6	-1.7	-5.9	13.9	27-Nov-24	
Thailand	SET Index	1,430.4	(15.9)	-1.1	-0.5	-1.6	-1.3	2.1	27-Nov-24	
China	Shanghai SE Composit	3,309.8	42.6	1.3	1.5	-0.4	-0.8	8.9	27-Nov-24	
China	Shenzhen CSI300	3,907.1	41.4	1.1	1.7	-1.4	-2.8	11.0	27-Nov-24	
Hong Kong	Hang Seng	19,603.1	373.2	1.9	2.3	-4.8	-7.2	13.0	27-Nov-24	
Philippines	Philippines Stock Exchange	6,702.6	(77.5)	-1.1	-1.5	-8.7	-7.8	6.2	27-Nov-24	
Indonesia	Jakarta SE Composite	7,245.9	50.3	0.7	-0.9	-5.1	-3.7	2.9	26-Nov-24	
Japan	Nikkei	38,135.0	(148.9)	-0.4	-0.8	-1.2	0.6	14.1	27-Nov-24	
Singapore	Straits Times	3,708.1	(37.9)	-1.0	-0.1	3.5	3.4	20.9	27-Nov-24	
South Korea	Korea Stock Exchange	2,503.1	1.8	0.1	-0.1	-4.3	-3.5	-0.8	27-Nov-24	
Vietnam	Ho Chi Minh Stock Exchange	1,242.0	13.9	1.1	-0.0	-1.0	-3.6	13.4	27-Nov-24	
India	BSE Sensex	80,234.1	1117.0	1.4	0.3	0.3	-4.8	21.2	27-Nov-24	
Taiwan	Taiwan Weighted	22,334.8	(569.5)	-2.5	-1.5	-3.7	0.5	28.8	27-Nov-24	
Currency	USD Index Spot Rate	106.1	(1.5)	-1.4	-0.9	1.8	5.3	2.8	27-Nov-24	
	USD-EUR	1.1	0.0	1.4	-0.1	-2.4	-5.1	-4.0	27-Nov-24	
	USD-GBP	1.3	0.0	1.2	-0.1	-2.3	-5.2	-0.2	27-Nov-24	
	YEN-USD	151.1	(3.7)	-2.4	-0.3	1.2	5.2	-2.7	27-Nov-24	
	CNY-USD	7.2	0.0	0.0	0.1	-1.6	3.2	-1.3	27-Nov-24	
	THB-USD	34.5	0.0	0.1	-0.1	-2.2	6.5	0.6	27-Nov-24	

Region/Country	Index	Week			1-Day	1 Mth	QTD	12M	Last	update
		Last	Net Chg.	WTD % Chg.	% chg	% chg	% chg	% chg		
Bonds Yield (%)	US: 2-Year Bond	4.2	(0.1)	-3.3	0.00	1.4	16.1	-10.7	27-Nov-24	
(Government)	US: 5-Year Bond	4.1	(0.2)	-3.7	0.00	-0.5	16.2	-3.3	27-Nov-24	
	US: 10-Year Bond	4.3	(0.1)	-3.1	0.00	-0.5	12.8	-1.3	27-Nov-24	
	US: 30-Year Bond	4.4	(0.1)	-3.3	0.00	-0.8	7.7	-1.5	27-Nov-24	
	THAILAND: 2-Year Bond	2.1	(0.0)	-2.3	-0.65				27-Nov-24	
	THAILAND: 5-Year Bond	2.2	(0.0)	-2.2	-0.83				27-Nov-24	
	THAILAND: 10-Year Bond	2.4	(0.0)	-1.7	-0.77				27-Nov-24	
	THAILAND: 30-Year Bond	3.1	(0.0)	-0.9	-0.50				27-Nov-24	
Other	Bloomberg Commodity Index	97.7	(1.2)	-1.2	-0.6	-2.5	-2.6	-3.2	27-Nov-24	
	Crude Oil - WTI (spot month)	68.7	(2.5)	-3.5	0.1	2.1	0.8	-9.9	27-Nov-24	
	Crude Oil - Brent	72.8	(2.3)	-3.1	0.0	-4.2	1.5	-8.9	27-Nov-24	
	Coal Newcatle (USD/Ton)	139.6	(4.5)	-3.1	-0.3	-7.2	-6.1	1.5	27-Nov-24	
	Baltic Dry Index	1,581.0	5.0	0.3	3.4	14.4	-24.1	-33.9	26-Nov-24	
	Rubber (TOCOM) Yen/Kg.	374.6	(2.6)	-0.7	0.0	-8.6	-10.4	41.0	27-Nov-24	
	Sugar Futures (USD / lb.)	21.7	0.3	1.5	0.6	-2.0	-3.5	-10.8	27-Nov-24	
	Copper (LME) USD/Ton	8,901.7	53.7	0.6	0.2	-6.0	-8.2	7.8	27-Nov-24	
	China Hot Rolled Steel	3,523.0	(12.0)	-0.3	-0.2	0.8	-4.1	-12.1	27-Nov-24	
	GOLD (spot)	2,636.0	(80.2)	-3.0	0.0	-3.9	0.1	29.2	27-Nov-24	
	Soybean Meal Futures	290.5	1.3	0.4	0.8	-5.0	-15.6	-36.7	27-Nov-24	
	Crude Palm Oil	4,928.0	138.0	2.9	1.2	7.6	19.5	32.7	27-Nov-24	
	Corn	415.8	(9.8)	-2.3	-1.0	0.1	-2.1	-8.7	27-Nov-24	
	Bitcoin	96,400.5	(3019.5)	-3.0	-0.5	37.8	51.1	152.7	27-Nov-24	
	Ethereum	3,638.0	317.8	9.6	0.1	44.8	39.2	77.3	27-Nov-24	
	ARKW Investments	107.5	(0.8)	-0.8	1.1	21.5	26.3	65.1	27-Nov-24	
	Global x Auto & Electric ETF	23.4	(0.2)	-0.8	-0.2	1.4	-0.5	1.8	27-Nov-24	

SET Impact Gain	Impact	Trade	Change	%Chg	Volume	Value
CCET	+0.4200	8.65	+0.50	6.13	1349738	1143198
AOT	+0.2875	61.50↑	+0.25	0.41	76869	471454
BTS	+0.2600	5.50↑	+0.20	3.77	1806272	980714
JMT	+0.1320	18.20	+1.10	6.43	265033	474694
KTC	+0.1050	46.25	+0.50	1.09	30422	139542
CBG	+0.0900	80.00↑	+1.00	1.27	17412	138064
TIDLOR	+0.0690	17.70↑	+0.30	1.72	93430	163271
ICC	+0.0675	31.75	+2.25	7.63	15	45
BJC	+0.0640	23.30↑	+0.20	0.87	15658	36428
SPALI	+0.0640	19.20↓	+0.40	2.13	78921	151165
CPNREIT	+0.0580	12.40	+0.20	1.64	18266	22422
TFMAMA	+0.0450	201.00	+1.50	0.75	13	260
MTC	+0.0425	49.50	+0.25	0.51	30363	149553
SKY	+0.0420	23.60	+0.70	3.06	10274	24193
RBF	+0.0400	6.55	+0.25	3.97	165227	104945
SVI	+0.0340	6.90	+0.20	2.99	30308	20688
SKR	+0.0340	9.40	+0.20	2.17	879	813
MONO	+0.0336	2.34↑	+0.12	5.41	845086	189490
BLA	+0.0280	20.20↓	+0.20	1.00	7131	14373
CENTEL	+0.0275	37.25↓	+0.25	0.68	25459	94887
JMART	+0.0240	13.30↑	+0.20	1.53	63781	84396
COCOCO	+0.0240	11.50	+0.20	1.77	67789	77316
STA	+0.0240	18.00	+0.20	1.12	85178	152700
OSP	+0.0240	21.40	+0.10	0.47	56229	119476
STGT	+0.0230	10.30	+0.10	0.98	30853	31693
AYUD	+0.0225	32.00↑	+0.75	2.40	200	628
THG	+0.0210	18.20↓	+0.30	1.68	146419	276091
GJS	+0.0206	0.16↑	+0.01	6.67	43262	656
CHG	+0.0178	2.64↑	+0.02	0.76	219437	57527
MEGA	+0.0175	34.25	+0.25	0.74	7659	25890

mai Impact Gain	Impact	Trade	Change	%Chg	Volume	Value
NEWS	+1.9216	0.02↑	+0.01	100.00	226748	330
BTC	+0.2260	0.68	+0.02	3.03	429932	28796
LTS	+0.1760	12.00	+0.80	7.14	23022	27105
KLINIQ	+0.1725	31.50↓	+0.75	2.44	6731	21215
MORE	+0.0751	0.05	+0.01	25.00	374932	1872
SEI	+0.0612	4.98	+0.34	7.33	48623	23730
UREKA	+0.0570	0.58	+0.03	5.45	159764	9122
IROYAL	+0.0480	3.72↑	+0.20	5.68	26708	9806
PROFN	+0.0410	4.32	+0.10	2.37	83883	36057
CHO	+0.0343	0.05	+0.01	25.00	80440	330
PEER	+0.0330	0.34	+0.03	9.68	296494	9839
AMA	+0.0324	4.18	+0.06	1.46	1020	426
COLOR	+0.0310	1.14	+0.05	4.59	411	45
MPJ	+0.0252	4.02↑	+0.12	3.08	51841	20495
TRP	+0.0185	9.10	+0.05	0.55	1932	1757
SFT	+0.0184	3.34	+0.04	1.21	43	14
TNDT	+0.0181	0.26↑	+0.01	4.00	2796	70
FVC	+0.0177	0.73↑	+0.03	4.29	7759	549
SONIC	+0.0176	1.67	+0.02	1.21	26577	4399
TMILL	+0.0168	3.10	+0.04	1.31	86	26
NCL	+0.0165	0.48	+0.03	6.67	180491	8762
SALEE	+0.0159	0.40	+0.01	2.56	1535	62
PIMO	+0.0158	1.43	+0.02	1.42	1870	265
ITNS	+0.0138	1.48↑	+0.06	4.23	437	63
UMS	+0.0135	0.45	+0.01	2.27	132	5
WINNER	+0.0126	2.04	+0.02	0.99	417	85
IIG	+0.0120	5.10	+0.10	2.00	944	480
SMART	+0.0109	0.77	+0.01	1.32	4849	373
PACO	+0.0105	1.40↑	+0.01	0.72	904	125
STP	+0.0100	12.00↑	+0.10	0.84	859	1016

SET Impact Loss	Impact	Trade	Change	%Chg	Volume	Value
PTT	-1.1500	32.50	-0.50	-1.52	114598	373634
DELTA	-0.5050	151.00↑	-0.50	-0.33	76662	1153334
ADVANC	-0.4800	281.00↓	-2.00	-0.71	43322	1219073
PTTEP	-0.4800	126.50↓	-1.50	-1.17	51181	647385
TOA	-0.3680	14.50↓	-2.30	-13.69	72640	110422
CPALL	-0.3600	61.75	-0.50	-0.80	227594	1406206
KTB	-0.3390	20.00↓	-0.30	-1.48	328922	660951
SCC	-0.3000	187.50	-3.00	-1.57	26844	503988
CPN	-0.2700	60.00↓	-0.75	-1.23	56835	342825
CRC	-0.2450	34.00↓	-0.50	-1.45	49013	166727
GULF	-0.2375	62.50	-0.25	-0.40	223580	1390700
MINT	-0.2300	26.75↑	-0.50	-1.83	113713	304126
GPSC	-0.2300	42.75↑	-1.00	-2.29	85396	364214
CPAXT	-0.2100	34.00	-0.25	-0.73	37664	127813
BCP	-0.1650	29.75↑	-1.50	-4.80	129637	390136
HMPRO	-0.1590	9.50↑	-0.15	-1.55	174763	166202
AWC	-0.1548	3.52	-0.06	-1.68	393715	138940
SPI	-0.1375	63.00	-2.75	-4.18	477	2980
SCB	-0.1350	114.50↓	-0.50	-0.43	100655	1159884
TOP	-0.1350	38.75↓	-0.75	-1.90	110426	433027
BANPU	-0.1215	5.65↓	-0.15	-2.59	403632	230054
WHA	-0.1210	5.60↑	-0.10	-1.75	389850	218665
TU	-0.1080	13.50	-0.30	-2.17	121541	164628
BGRIM	-0.1050	20.50↑	-0.50	-2.38	182654	373976
FTREIT	-0.1040	10.10↓	-0.40	-3.81	9350	9630
OR	-0.0970	14.20↑	-0.10	-0.70	94855	134262
LH	-0.0960	5.40↓	-0.10	-1.82	455331	248030
TLI	-0.0920	10.60↑	-0.10	-0.93	34550	36513
PTTGC	-0.0900	25.25	-0.25	-0.98	69340	175637
CKP	-0.0792	3.26	-0.12	-3.55	139550	45605

mai Impact Loss	Impact	Trade	Change	%Chg	Volume	Value
AIRA	-0.7271	1.03	-0.11	-9.65	1	0
PSG	-0.6801	0.48↓	-0.01	-2.04	35077	1702
KGEN	-0.2249	1.45↓	-0.13	-8.23	91259	13661
SAAM	-0.1860	6.20↓	-0.60	-8.82	1629	1033
CPR	-0.1806	3.70↓	-0.86	-18.86	14237	5355
FSMART	-0.1580	8.30↓	-0.20	-2.35	246582	215915
MEB	-0.1550	28.00↓	-0.50	-1.75	1629	4559
PLANET	-0.1464	1.53↑	-0.24	-13.56	210132	34250
XRI	-0.1155	8.75↓	-0.35	-3.85	8739	7615
XO	-0.0900	20.00	-0.20	-0.99	10528	21064
TITLE	-0.0820	4.10	-0.10	-2.38	2817	1156
MBAX	-0.0756	2.00↓	-0.36	-15.25	758	155
PSTC	-0.0726	0.40↑	-0.02	-4.76	93982	3763
24CS	-0.0720	3.24↓	-0.16	-4.71	5735	1894
NETBAY	-0.0630	14.40	-0.30	-2.04	3774	5465
TPCH	-0.0630	5.10↓	-0.15	-2.86	5717	2957
DOD	-0.0564	2.10↓	-0.12	-5.41	602	128
BE8	-0.0560	13.10	-0.20	-1.50	14329	19004
SMD100	-0.0528	4.88↓	-0.22	-4.31	3804	1892
KOOL	-0.0518	0.30↓	-0.02	-6.25	69433	2100
CHOW	-0.0504	2.00	-0.06	-2.91	1641	321
TMI	-0.0490	0.82	-0.07	-7.87	41199	3376
BOL	-0.0430	5.95	-0.05	-0.83	790	468
EFORL	-0.0418	0.28	-0.01	-3.45	179272	5157
EURO	-0.0416	4.92↓	-0.13	-2.57	979	488
SWC	-0.0416	3.04	-0.08	-2.56	34	10
MAGURO	-0.0390	19.30	-0.30	-1.53	18644	35777
APP	-0.0377	1.71↓	-0.13	-7.07	18086	3319
CFARM	-0.0366	0.90	-0.06	-6.25	102700	9296
KJL	-0.0360	6.70↑	-0.15	-2.19	1951	1309



SET	1430.40	-7.85	-0.55%	Vol	9	Proj.	1430.33	-7.92	-0.55%	16:52
GAP:										
B.Vol	Bid	SET Index	Ask	O.Vol	Avg. Open	36.63	%Buy	51.96	%Sell	48.04
					High	1436.32	Volume	10013019D	%B-S	3.92
					Low	1437.27	Vol5D	10590613	Value	36673574
					Prev	1425.93	Mktcap	17900417	%Mcap	100.00
					%Swing	0.79	BVPS	N/A	P/BV	1.43
%B_Vol	%	%	%	%O_Vol	Impact	-7.850	DPS	N/A	Yield(%)	3.17
SET	1430.40	-7.85	-0.55%	36673.57 MB	Gain	161	Lose	324	Unch	178
					P/E	19.80				

USA	Symbol	Last	Change	%Chg	Prev	Open	High	Low	Time
DowJones	_DJIA	44722.06↓	-138.25	-0.31	44860.31	44837.75	45003.06	44690.23	4:46
NASDAQ	_NDXC	19060.48↓	-113.82	-0.59	19174.30	19133.00	19133.11	18937.20	5:03
S&P500	_SP500	5998.74↓	-22.89	-0.38	6021.63	6014.11	6020.16	5984.87	5:33
Canada	_TSX	25488.30↑	+83.16	+0.33	25405.14	25388.48	25524.57	25385.40	5:03
=====									
Australia	_XAO	8698.60↑	+39.00	+0.45	8659.60	8659.60	8709.60	8659.60	8:23
Japan	_R_NIKKEI	38023.71↓	-111.26	-0.29	38134.97	37935.94	38080.24	37801.62	8:08
Korea	_KOSPI	2511.20↓	+8.14	+0.33	2503.06	2499.69	2513.63	2495.64	8:23
Taiwan	_TAIEX	22346.73↓	+11.95	+0.05	22334.78	22380.45	22413.25	22346.73	8:03
Hong Kong	_HSI				19603.13				15:09
Singapore	_STI	3715.69↓	+7.60	+0.20	3708.09	3714.99	3724.44	3714.99	8:08
Malaysia	_FBKLCI	1602.75↓	-1.50	-0.09	1604.25	1606.32	1606.32	1601.19	8:08
China	_SSEC				3309.78				14:00
Philippines	_PSE				6702.59				13:50
Vietnam	_VNI	1241.97	-0.16	-0.01	1242.13	1242.13	1245.34	1239.23	15:02
Indonesia	_JSX				7245.89				Nov 26
TH: SET Est.	_IQESET				1430.40				16:35
SET	_SET	1430.40	-7.85	-0.55	1438.25	1436.32	1437.27	1425.93	17:03
SET50	_SET50	923.23	-5.32	-0.57	928.55	926.83	927.68	919.34	17:03
SET100	_SET100	1992.80	-11.65	-0.58	2004.45	2001.36	2002.97	1985.07	17:03
SETHD	_SETHD	1160.56	-9.16	-0.78	1169.72	1166.35	1167.71	1158.57	17:03
MAI	_MAI	317.94	-1.31	-0.41	319.25	319.47	322.79	316.78	17:03
India	_SENSEX	80234.08↓	+230.02	+0.29	80004.06	80121.03	80511.15	79844.49	17:00
=====									
Russia	_RTSI	726.78↓	-12.15	-1.64	738.93	740.24	753.40	725.27	1:00
Germany	_DAX	19261.75↑	-34.23	-0.18	19295.98	19257.77	19287.04	19145.01	0:00
France	_CAC40	7143.03	-51.48	-0.72	7194.51	7150.02	7156.42	7091.15	0:05
UK	_FTSE	8274.75↓	+16.14	+0.20	8258.61	8258.61	8280.02	8237.70	23:35
Italy	_FTMIB	33089.72↑	-77.92	-0.23	33167.64	32993.44	33089.89	32709.22	23:35
Spain	_IBEX	11579.50↓	-38.40	-0.33	11617.90	11599.40	11603.60	11486.20	0:09
Greece	_GD	1403.63	-4.42	-0.31	1408.05	1408.84	1411.56	1396.60	22:30
	_FTASE	3393.41	-16.01	-0.47	3409.42	3411.71	3419.07	3373.70	22:30
Cyprus	_CSEG	210.15	-0.34	-0.16	210.49	209.46	210.98	209.10	22:30
=====									
Portugal	_PSI20	6418.01	+2.61	+0.04	6415.40	6388.57	6418.83	6358.67	0:00
Belgium	_BEL20	4213.77	+26.64	+0.64	4187.13	4195.11	4216.30	4195.11	0:00
Natherland	_AEX	874.48	-0.66	-0.08	875.14	876.05	876.68	872.67	0:00

17:45	Net	Buy	Sell
Foreign	-89.03	17982.86	18071.88
Institute	-891.15	3633.90	4525.05
Proprietary	356.15	2851.57	2495.41
Customer	624.02	12205.26	11581.24

==Thai Stocks in Singapore, Indo & India==

Symbol	Last	Chg	%Chg	Time
Hang Seng:	P/E	11.41	Yield(%)	3.74

COMMOD INDEX	Last	Change	%Chg	Time
CCI Index				
LME BASE METALS 3M (US\$/TONNE)				
Aluminium	2606.50a	-14.00	-0.53	Nov 27
Copper	9015.00a	-26.00	-0.29	Nov 27
Steel				
Zinc	3103.50a	+26.00	+0.84	Nov 27
BASE METALS FUTURES				
Steel: HR Coil	677.00			Nov 27
Copper	4.076↓	+0.009	+0.22	8:09
Coal (Newcastle)	138.000			6:10
Crude Palm Oil	4928.00			17:51

INDEX FUT.	Last	Change	%Chg	Time
DowJones	44871.00a	+44.00	+0.10	8:13
NASDAQ100	20846.75	+33.75	+0.16	8:13
S&P500	4111.60			Nov 21
Hang Seng	19618.00a	+37.00	+0.19	8:08
FTSE100	8297.50			5:00
DAX	19353.00			Nov 27
CAC40	7153.50↓	-52.00	-0.72	4:00
EuroStoxx50	4774.00			Nov 27
ENERGY FUTURES - ICE				
Crude	68.680b	-0.020	-0.03	8:13
Heating Oil	2.209a			8:13
Brent	72.240b	-0.070	-0.10	8:13
ICE Brent Idx	73.16			Nov 21
US 10y Bond Yield				
	4.259500a			

GOLD & SILVER	Last	Change	%Chg	Time
THGold 96.5%	43350.00			16:37
THGold Orn.	43850.00			16:37
Gold Spot	2624.48a	-11.47	-0.44	8:23
Gold Futures	2626.5a	-13.8	-0.52	8:13
Gold Fixing	2640.85↑	+18.75	+0.72	9:00
Silver Spot	29.79a	-0.32	-1.06	8:23
Silver Futures	30.950a	-0.171	-0.57	8:13
Silver Fixing				
Platinum Fut.	924.8			Nov 27
Palladium Fut.	989.50			Nov 27
Baltic Dry Idx	1509↓	-72	-4.55	5:03
Rubber (TOCOM)	379.90a			8:04
Coal (NewCastle)	138.000			6:10

FX/MM RATES	Last	Change	%Chg	Time
USD Index	106.222	+0.199	+0.19	8:13
FED Fund	4.75	0.00	0.00	8:03
BOT Policy	2.25000			10:00
BOT Avg.				
USD/THB	34.5440	+0.1190	+0.35	8:23
EUR/THB	36.4612	+0.0843	+0.23	8:23
GBP/THB	43.7638	+0.1232	+0.28	8:23
JPY/THB	22.7863	+0.0061	+0.03	8:23
CNY/THB	4.7663	+0.0167	+0.35	8:23
BIBOR SIBOR(US\$) SIBOR(S\$) LIBOR(US\$)				
1M	2.30000		3.280	4.96018
3M	2.39897		3.300	4.85372
6M	2.45000		0.821	4.68213
9M	2.21250			
1Y	2.55000		0.812	6.04143
Bitcoin				
	97705.00			
JPY/USD				
	151.5870			
USD/EUR				
	1.0555			

Date	Country	Event	Period	Surv(M)	Prior
25-Nov	TH	Car Sales	Oct	--	39,048
26-Nov	US	New Home Sales MoM	Oct	-1.9%	4.1%
	US	FOMC Meeting Minutes	Nov-07	--	--
27-Nov	CH	Industrial Profits YoY	Oct	--	-27.1%
	US	GDP Annualized QoQ	3Q S	2.8%	2.8%
	US	Advance Goods Trade Balance	Oct	-\$101.81b	-\$108.2b
	US	Initial Jobless Claims	Nov-23	215.00k	213k
	US	PCE Price Index MoM	Oct	0.2%	0.2%
27-Nov	US	PCE Price Index YoY	Oct	2.3%	2.10%
	US	Core PCE Price Index MoM	Oct	0.3%	0.3%
	US	Core PCE Price Index YoY	Oct	2.78%	2.70%
	US	Pending Home Sales MoM	Oct	-1.9%	7.4%
	TH	Mfg Production Index ISIC NSA YoY	Oct	-1.5%	-3.5%
29-Nov	JN	Retail Sales MoM	Oct	0.4%	-2.3%
	TH	BoT : Thai's Economic Monthly Report			
	EC	CPI Estimate YoY	Nov	2.3%	2.0%
30-Nov	CH	Manufacturing PMI	Nov	50.28	50.10
	CH	Non-manufacturing PMI	Nov	--	50.20
2-Dec	TH	S&P Global Thailand PMI Mfg	Nov	--	50.00
	CH	Caixin China PMI Mfg	Nov	--	50.30
	US	ISM Manufacturing	Nov	48.12	46.50
4-Dec	EC	PPI MoM	Oct	--	-0.6%
	EC	PPI YoY	Oct	--	-3.4%
	US	ADP Employment Change	Nov	171.67k	233k
5-Dec	EC	Retail Sales MoM	Oct	--	0.50%
	EC	Retail Sales YoY	Oct	--	2.90%
	US	Initial Jobless Claims	Nov-30	--	--
6-Dec	TH	CPI YoY	Nov	--	0.83%
	EC	GDP SA QoQ	3Q F	--	0.40%
	US	Change in Nonfarm Payrolls	Nov	199.38k	12k
	US	Unemployment Rate	Nov	4.16%	4.10%
	US	Average Hourly Earnings MoM	Nov	0.30%	0.40%
	US	U. of Mich. Sentiment	Dec P	--	71.8

ดัชนีฯ ยังอยู่ในโหมดของการปรับฐาน รอปัจจัยบวกใหม่ๆ

- ตลาดหุ้นไทย ไหลลงจากหลายปัจจัย โดยหลุดแนวรับสำคัญที่ 1438 จุด โดยเฉพาะกังวล trade war ที่มีผลต่อภาคส่งออกและ Fund Flow ในภูมิภาคนี้ ขณะที่ปัจจัยในประเทศ นักลงทุนรอการออกมาตรการเศรษฐกิจ และผลจาก MSCI rebalance จบไปแล้ว
- ตัวเลขของสหรัฐฯ ออกมาก่อนข้างดี ไล่ตั้งแต่ ตัวเลขเคลมการว่างงานที่ลดลง ไปถึงตัวเลข GDP ๓(๙) ออกมาที่ 2.8% เท่ากับครั้งก่อน โดยได้แรงหนุนจากภาคการบริโภคที่แข็งแกร่ง ขณะที่เงินดอลลาร์ (Dollar Index =106) และ Bond Yield 10 ปีของสหรัฐฯ ลดลงอย่างต่อเนื่องที่ 4.26% เป็นสัญญาณว่าความเสี่ยงของตลาดลดลง รวมถึงโอกาสที่ Fed จะลดดอกเบี้ยในเดือน ธ.ค.มีมากขึ้น แม้ PCE จะออกมาสูงขึ้นจากเดือนก่อนที่ 2.3% Prob ของการลดดอกเบี้ยที่ 0.25% ในการประชุม FOMC 18 ธ.ค.เข้านี้อยู่ที่ 65% เรามองว่า การที่ดอลลาร์อ่อน Bond Yield ลด ถือเป็นข่าวดีของตลาดหุ้นและตลาดพันธบัตรของสหรัฐฯ
- หุ้นจีนฟื้นตัวขึ้นในการซื้อขายภาคบ่ายวานนี้(27) ท่ามกลางการคาดเดาว่าการประชุมเศรษฐกิจสำคัญที่คาดว่าจะเกิดขึ้นในเดือนธันวาคม อาจส่งผลให้มีการกระตุ้นเศรษฐกิจเพิ่มเติม การประชุมดังกล่าวซึ่งมักจัดขึ้นในเดือนธันวาคม มักจะนำเสนอแผนงานด้านนโยบายการเงิน การคลัง และอุตสาหกรรมต่างๆ สำหรับปีหน้า การที่ตลาดหุ้นจีนดีขึ้นมาจะส่งผลบวกมาถึงตลาดไทยด้วย



ดัชนีฯ ยังอยู่ในโหมดของการปรับฐาน รอปัจจัยบวกใหม่ๆ

- IMF คาดเศรษฐกิจไทยขยายตัว 2.7% ปีนี้ 2.9% ปีหน้า ใกล้เคียงกับ ที่มีสถาบันวิจัย ประเมินไว้ก่อนหน้านี้ คือ เศรษฐกิจไทย ขยายตัวแบบค่อยเป็นค่อยไป
- กระทรวงพลังงานประกาศลดค่าไฟฟ้างวดม.ค.-เม.ย. 68 ลงเหลือ 4.15 บาท/หน่วย จากค่าไฟฟ้าเฉลี่ย 4.18 บาท/หน่วย ในงวดปัจจุบัน (ก.ย.-ธ.ค. 67) มีผลต่อหุ้นกลุ่มโรงไฟฟ้า (ปกติ ค่า FT ที่ลดลง หรือต่ำ จะลบกับหุ้นกลุ่มนี้)
- สมว.พลังงาน สั่งระงับชั่วคราวสำหรับการรับซื้อไฟฟ้าพลังงานหมุนเวียน (FIT) เฟส 2 กำลังการผลิต 3,600 เมกะวัตต์ กลุ่มที่ไม่มีต้นทุนเชื้อเพลิงและขยะอุตสาหกรรม โดยต้องเปิดประมูลเป็นการทั่วไปแทนการให้สิทธิผู้ยื่นประมูลเฟส 1 เนื่องจากการประมูลมีการโต้แย้งจากบุคคลภายนอก จึงอยู่ระหว่างการตรวจสอบ
- สำนักงานบริหารหนี้สาธารณะ เผยการลดเงินนำส่ง FIDF เหลือ 0.23% จากเดิม 0.46% ระยะเวลา 3 ปี ไม่มีผลกระทบต่อระดับหนี้สาธารณะไทย เนื่องจากรปท.เป็นผู้รับภาระ จะเพียงแต่ทำให้สถานะหนี้มาแสดงอยู่ในสัดส่วนของหนี้สาธารณะเท่านั้น และไม่กระทบต่อการจัดสรรงบประมาณ โดยหนี้สาธารณะ ณ ต.ค. 67 อยู่ที่ 62.33% และคาดสิ้นปี '68 อยู่ที่ประมาณ 63%



ดัชนีฯ ยังอยู่ในโหมดของการปรับฐาน รอปัจจัยบวกใหม่ๆ

- รัฐบาลเตรียมออกมาตรการแก้ปัญหาหนี้ครัวเรือน จะ“แฮร์คัต” หนี้สินเชื่อบุคคล/บัตรเครดิตให้กับลูกหนี้ที่มีวงเงินหนี้ไม่เกิน 5,000-10,000 บาท ประมาณ 1 ล้านราย เป็นกลุ่มหนี้เสียมาเกิน 1 ปี จะเสนอต่อกรม.วันที่ 11 ธ.ค. 67
- ดัชนี MPI เดือนต.ค.หดตัว 0.91% คาด MPI ปีนี้หดตัว 1.6% และ GDP ภาคอุตสาหกรรมลดลง 1% อุตสาหกรรมหลักที่หดตัว ได้แก่ ยานยนต์ น้ำมันปาล์ม, และชิ้นส่วนอิเล็กทรอนิกส์ จากการชะลอตัวของเศรษฐกิจและการส่งออก ส่วนปี '68 คาดดัชนี MPI และ GDP ภาคอุตสาหกรรมจะโตตัว 1.5-2.5% ปัจจัยหนุนจากส่งออก ท่องเที่ยว และการลงทุนขยายตัว
- Event สำคัญวันนี้ : ตลาดหุ้นสหรัฐฯปิด วันวอบคุณพระเจ้า (28-29)



เสนอกรม. 11 ร.ค. 67

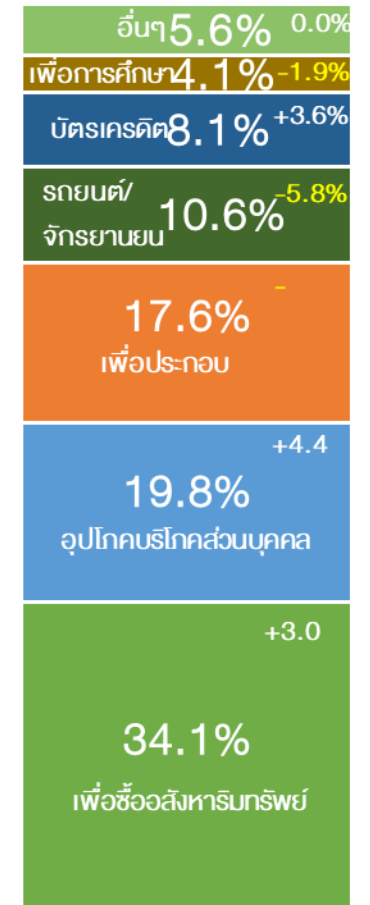
รัฐบาลจะมีการ “แอร์คัท” หนี้สินเชื่อบุคคล/บัตรเครดิตให้กับลูกหนี้ที่มีวงเงินหนี้ไม่เกิน 5,000-10,000 บาท รวม ๆ แล้วอีกเกือบ 1 ล้านราย

การแอร์คัทหนี้ดังกล่าวไม่ใช่มาตรการช่วยเหลือแบบอัตโนมัติ แต่ลูกหนี้จะต้องแสดงความจำนงโดยการลงทะเบียน เพื่อให้มีการติดตามและเมื่อเข้าร่วมแล้วก็ไม่ใช่ว่า จะยกหนี้ให้ทันที แต่จะต้องดำเนินการชำระหนี้บางส่วนก่อนด้วย 5% หรือ 10% เช่น เป็นหนี้อยู่ 5,000 บาทก็ต้องชำระ 500 บาท ก็จะยกหนี้ให้ เพื่อให้ลูกหนี้หลุดพ้นปัญหาเป็นต้น

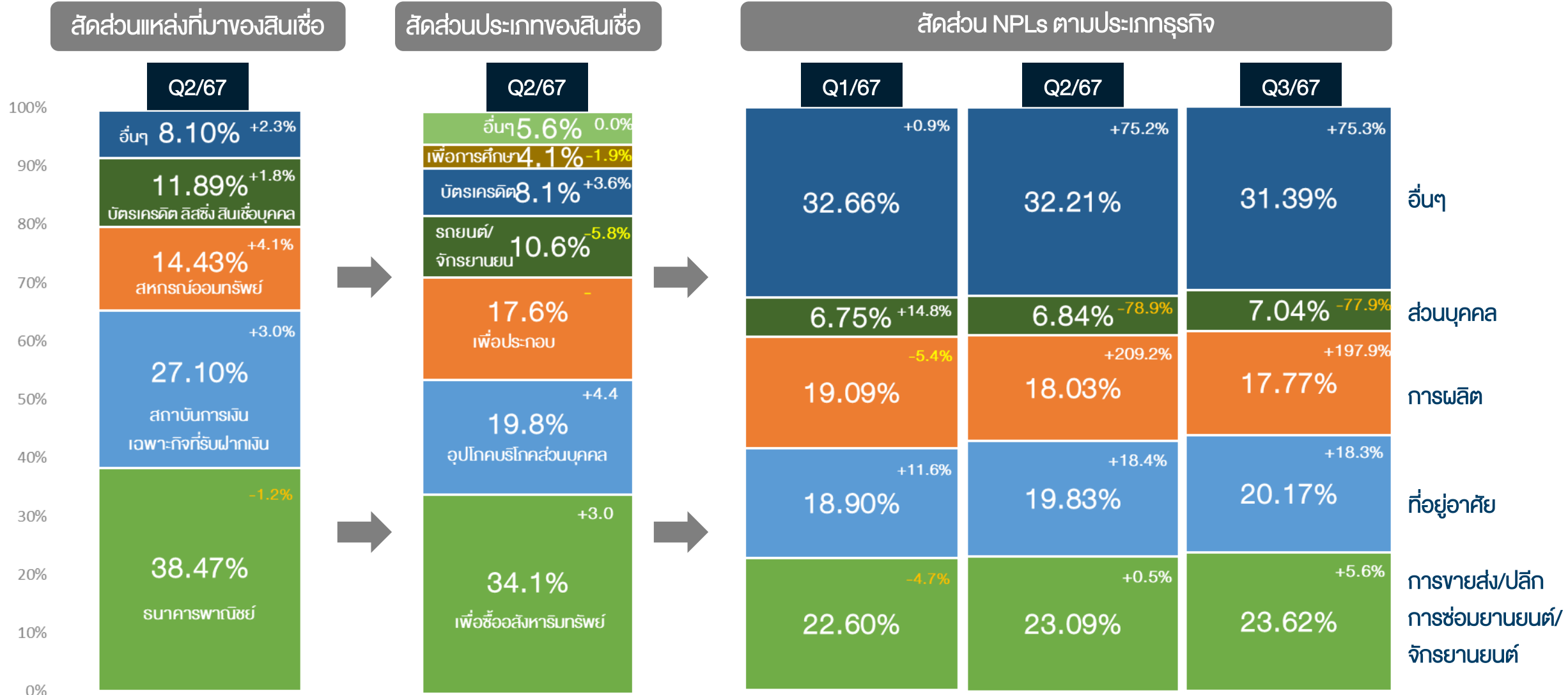
หนี้สินครัวเรือนมีมูลค่า 16.32 ล้านล้านบาท ขยายตัว 1.3% ชะลอลงจาก 2.3% ในไตรมาสที่ผ่านมา ทำให้สัดส่วนหนี้ต่อ GDP ปรับลดลงจาก 90.7% ของไตรมาสก่อน มาอยู่ที่ 89.6%

โดยหนี้สินครัวเรือนเกือบทุกประเภทมีการปรับตัวชะลอลงหรือหดตัว “ยกเว้น” สินเชื่อส่วนบุคคล ส่วนหนึ่งมาจากการมีภาระหนี้ที่สูง ประกอบกับคุณภาพสินเชื่อที่ปรับลดลง ทำให้สถาบันการเงินเข้มงวดในการอนุมัติสินเชื่อ สะท้อนจากเงินให้กู้แก่ภาคครัวเรือนของธนาคารพาณิชย์ ซึ่งมีสัดส่วนมากกว่า 1 ใน 3 หรือ 38.5% ของหนี้ครัวเรือนทั้งหมด มีการหดตัวเป็นครั้งแรก

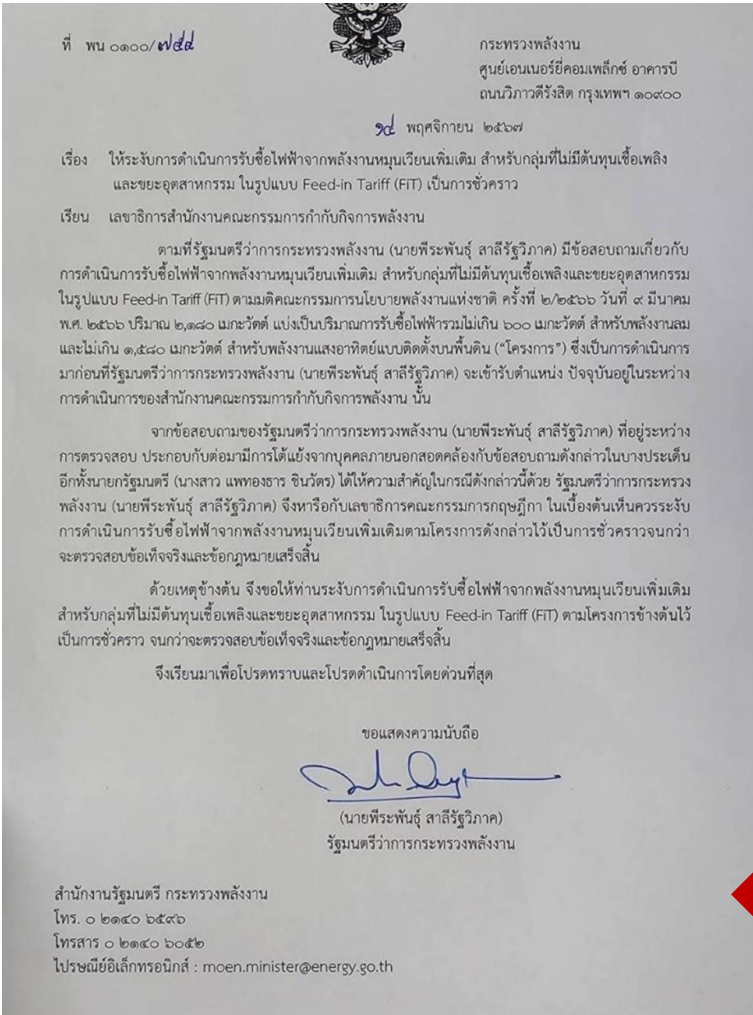
สัดส่วนหนี้ครัวเรือนQ2/67



ข้อมูลจากธ.ก.



28 Nov 24



ระงับการจัดซื้อจัดจ้างงานจ้างเหมาชุด-वनถ่านหินที่เหมืองแม่เมาะสัญญาที่ 8/1 โดยทำหนังสือด่วนที่สุดให้ผู้ว่าการการไฟฟ้าฝ่ายผลิตแห่งประเทศไทย (กฟผ.) ระงับการดำเนินการ ซึ่งเป็นการเสนอวิธีพิเศษในวงเงินงบประมาณ 7,250 ล้านบาท ของบริษัท สหกลอควิปเมนต์ จำกัด (มหาชน) หรือ SQ ได้รับการคัดเลือกให้เป็นผู้ชนะการประมูลมูลค่าสัญญา 7,170 ล้านบาท

ระงับการสรรหากรรมการสำนักงานกำกับกิจการพลังงาน (กกพ.) โดยทำหนังสือถึงเลขาธิการคณะกรรมการกำกับกิจการพลังงานให้ระงับการสรรหาไปก่อนจนกว่าจะแจ้งให้ราอบสำหรับการสรรหาครั้งนี้เพื่อทดแทนกรรมการที่ครบวาระ 4 คน แต่แต่งตั้งคณะกรรมการสรรหากรรมการกำกับกิจการพลังงานแทนตำแหน่งที่ว่างลง

ระงับประมูลรับซื้อพลังงานไฟฟ้าหมุนเวียน Feed-in Tariff I/F 2 กำลังการผลิต 3,600 เมกะวัตต์ กลุ่มที่ไม่มีต้นทุนเชื้อเพลิงและขยะอุตสาหกรรม โดยต้องเปิดประมูลเป็นการทั่วไปแทนการให้สิทธิผู้ยื่นประมูลเฟส 1 ซึ่งได้ส่งคณะกรรมการกฤษฎีกาตีให้ความระงับการประมูล และการประมูลมีการโต้แย้งจากบุคคลภายนอก

"ลดค่าไฟ" ของวงปีใหม่2568 งวด ม.ค.-เม.ย.68 เหลือ 4.15 บาท

"ลดค่าไฟ" ของวงปีใหม่2568 งวด ม.ค.-เม.ย.68 เหลือ 4.15 บาท

Source - ไทยนิวส์ออนไลน์

Thursday, November 28, 2024 at 07:33

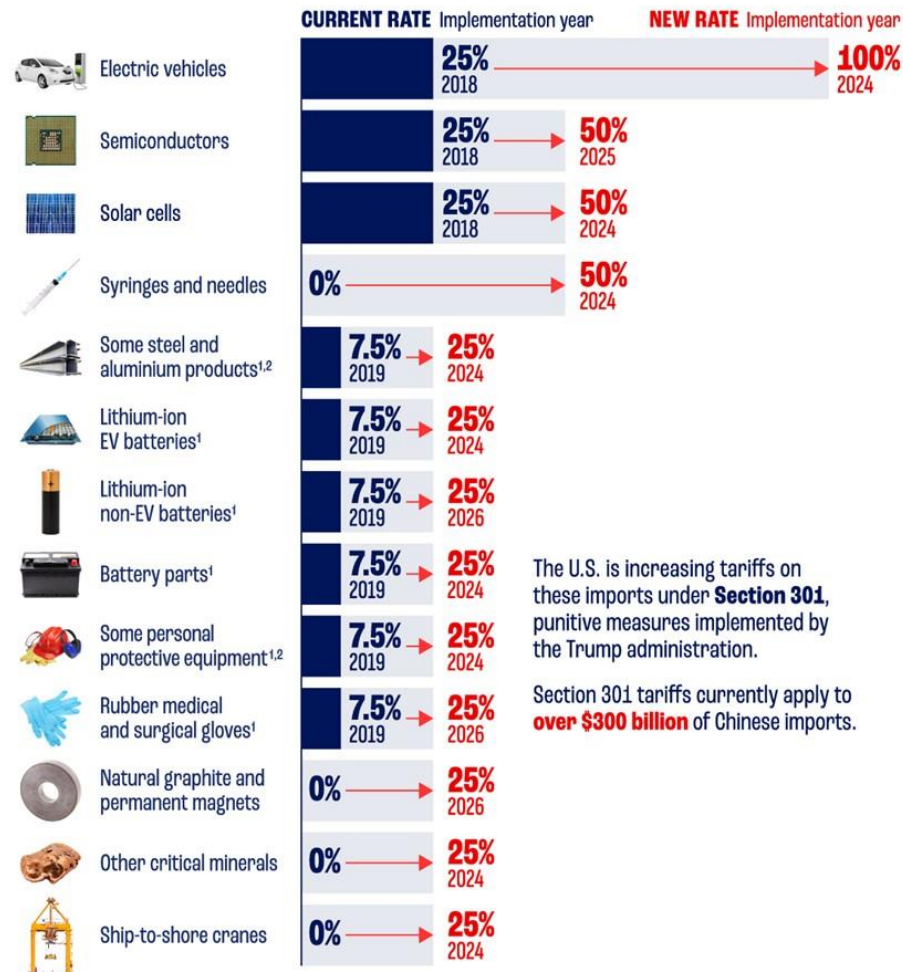
" ลดค่าไฟ " กระทรวงพลังงาน ประกาศ ลดค่าไฟ/ลงเหลือ 4.15 บาทต่อหน่วย งวด ม.ค.- เม.ย. 2568 โดย เมื่อวันที่ 27 พ.ย.67 นายพีระพันธุ์ สาลีรัฐวิภาค รองนายกรัฐมนตรีและรัฐมนตรีว่าการกระทรวงพลังงาน เปิดเผยว่า กระทรวงพลังงานจะ ประกาศลดค่าไฟฟ้า งวดม.ค.-เม.ย. 2568 จากค่าไฟฟ้าเฉลี่ยในงวดปัจจุบัน (ก.ย.-ธ.ค. 2567) ซึ่งอยู่ที่ 4.18 บาท/หน่วย ลงอีก 3 สตางค์/หน่วย หรือค่าไฟฟ้าจะลดลงเหลือ 4.15 บาท/หน่วย

โดยจะมีผลตั้งแต่วันที่ ม.ค.-เม.ย. 2568 ทั้งนี้เพื่อช่วยบรรเทาภาระค่าครองชีพและเป็น ของวงปีใหม่ 2568 ให้กับพี่น้องชาวไทยทุกคน ผมเพิ่งได้รับแจ้งเบื้องต้นเป็นข่าวดีจากทางสำนักงาน กกพ. ซึ่งจะปรับลด ค่าไฟ ในงวดหน้า (ม.ค.-เม.ย.2568) ลงได้อีก และเหลือเฉลี่ยหน่วยละ 4.15 บาท หลังจากที่ผมได้ขอให้ทุกหน่วยงานได้ไปลองดูว่าจะสามารถลดค่าไฟลงได้อีกหรือไม่ เพื่อบรรเทาภาระค่าครองชีพให้พี่น้องประชาชน ในนามรัฐบาลและกระทรวงพลังงาน ขอถือโอกาสนี้มอบเป็นของขวัญปีใหม่ให้กับทุกท่าน และขอขอบคุณ กกพ.ในฐานะหน่วยงานหลักขอขอบคุณ การไฟฟ้าฝ่ายผลิตแห่งประเทศไทย (กฟผ.) และปตท.ในการร่วมกันกับรัฐบาลช่วยเหลือพี่น้องประชาชน" นายพีระพันธุ์กล่าว

ภายหลังจากสิ้นสุดกระบวนการรับฟังความคิดเห็นในการประชุมคณะกรรมการกำกับกิจการพลังงาน (กกพ.) ในวันนี้ (27 พ.ย.) ได้มีมติเห็นชอบทบทวนค่าไฟฟ้าผันแปร (ค่าเอฟที) และค่าไฟฟ้าเรียกเก็บงวดเดือนม.ค.-เม.ย. 2568 โดยให้เรียกเก็บลดลงเหลือ 4.15 บาทต่อหน่วย เป็นผลจากการที่ได้มีการทบทวนตัวเลข และประมาณการที่เกี่ยวข้อง ซึ่ง กกพ.จะได้มีการประกาศอย่างเป็นทางการต่อไป



AMERICA'S TARIFF INCREASES on China



The U.S. is increasing tariffs on these imports under **Section 301**, punitive measures implemented by the Trump administration.

Section 301 tariffs currently apply to **over \$300 billion** of Chinese imports.

¹ Tariffs implemented in 2019 started at 15% and were reduced to 7.5% in January 2020.

² Current rate for steel and aluminium products and personal protective equipment ranges from 0 to 7.5%. Source: The White House

ข่าวใหญ่ของเช้าวันนี้(26) ที่มีผลต่อตลาดหุ้นไปทั่วโลก คือ Trump ประกาศเรียกเก็บภาษีนำเข้าจากจีน เพิ่มขึ้น 10% (อัตราภาษีเฉลี่ยปัจจุบัน 19.3%) ต่ำกว่าที่ Trump เคยประกาศไว้ที่ 60% (ทุกสินค้า) และต่ำกว่าที่ตลาดคาดว่าจะเพิ่ม 20-30% ส่วนภาษีนำเข้าที่จะเรียกเก็บจากสินค้าจากเม็กซิโกและแคนาดา จะเก็บที่ 25% เราคาดว่า Trump น่าจะต้องการป้องกันจีนย้ายฐานผลิตมาที่สองประเทศนี้ ข่าวนี้ จริงๆ คือบวกต่อไทย (หุ้นที่บวกคือ WHA+AMATA).... โดยรวมๆ ตลาดหุ้นเอเชียวันนี้ จะยังมีความกังวลต่อมาตรการภาษีที่ออกมา แม้จะต่ำกว่าที่เคยคาดกันไว้ก็ตาม



[] President-elect Donald Trump is said to have selected Kevin Hassett to lead the National Economic Council, a role spearheading the new administration's tax, trade and spending agenda, according to people familiar with the matter.

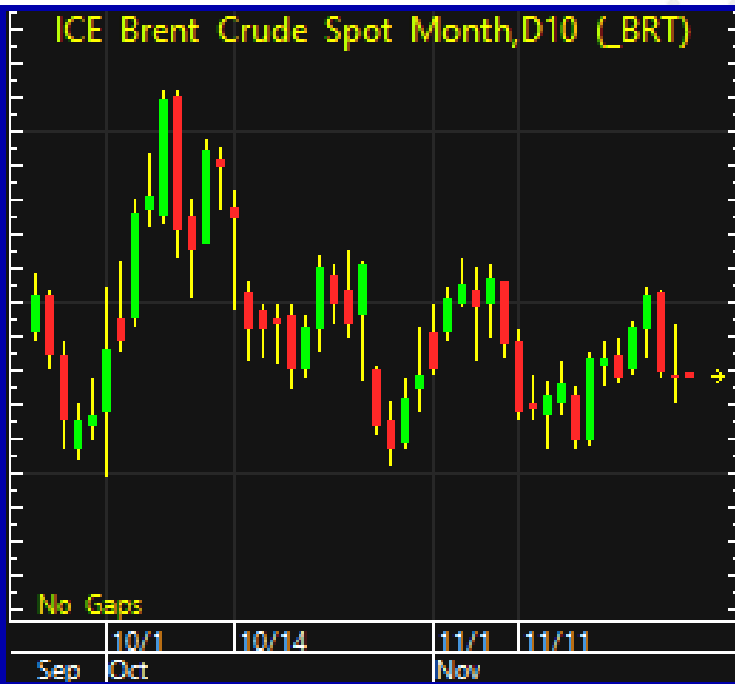
Israel and Hezbollah Reach Cease-Fire Agreement for Lebanon

(Bloomberg) -- Israel reached a deal for a 60-day cease-fire with the Lebanese militant group Hezbollah after weeks of talks mediated by the US, a first step toward ending a conflict that's killed thousands of people and opening the door to fresh peace initiatives in the Gaza Strip.

President Joe Biden, who spoke after talking with the leaders of Israel and Lebanon, said at the White House on Tuesday that all sides had agreed to a cease-fire that would "end the devastating conflict between Israel and Hezbollah." He added that the US, along with Egypt, Qatar and Turkey, would make a fresh push for a cease-fire between Israel and Hamas.

Earlier Tuesday, Prime Minister Benjamin Netanyahu announced that he would bring the proposed Lebanon cease-fire to a vote by his security cabinet, which gave its approval. He said Israel would now be able to focus on "the Iranian threat" and heighten pressure in its war against Hamas in the Gaza Strip.

The truce proposal came after one of Biden's main Middle East envoys, Amos Hochstein, shuttled between Israel and Lebanon in an effort to end the conflict before President-elect Donald Trump takes over the White House in January. Both Hezbollah and Hamas are designated terrorist organizations by the US and many other countries.



Bitcoin ร่วงจากระดับ 100,000 ดอลลาร์ในช่วงที่เลวร้ายที่สุดนับตั้งแต่ทรัมป์ได้รับชัยชนะ

(บลูมเบิร์ก) -- บิทคอยน์ โปสต์สถิติการขาดทุนยาวนานที่สุดในช่วงเวลาตั้งแต่ โดนัลด์ ทรัมป์ ชัยชนะในการเลือกตั้งสหรัฐฯ ของประธานาธิบดีโดนัลด์ ทรัมป์ หลังจากที่ล้มเหลวในการหาเสียงชิงรางวัล 100,000 ดอลลาร์ ทำให้ความกระตือรือร้นในการเก็งกำไรที่เกิดจากการสนับสนุนสกุลเงินดิจิทัลของประธานาธิบดีคนใหม่ลดน้อยลง

ราคาสินทรัพย์ดิจิทัลลดลงต่อเนื่อง 4 วัน โดยราคาลดลงประมาณ 9% จากราคาซื้อขายที่ 91,100 ดอลลาร์ เมื่อเวลา 15.23 น. ของวันอังคารในนิวยอร์ก ตลาดคริปโต ยอมสละเงินล่วงหน้า 1 ล้านล้านดอลลาร์ไปบางส่วนนับตั้งแต่วันเลือกตั้งเมื่อวันที่ 5 พฤศจิกายน

ความยากลำบากในการพยายามทะลุ 100,000 ดอลลาร์เป็นครั้งแรก “อาจทำให้ผู้ซื้อขายเชื่อว่าถึงจุดสูงสุดแล้ว และควรล็อกกำไรไว้ได้แล้ว” เขียนไว้ โนเอล เอเชสัน ผู้เขียนจดหมายข่าว *Crypto Is Macro Now* อย่างไรก็ตาม เหตุการณ์ดังกล่าวควรเกิดขึ้นเพียงชั่วคราวเท่านั้น เธอกล่าวเสริม

นอกจากนี้ สกุลเงินดิจิทัลยังเผชิญกับความเสี่ยงในช่วงเช้าวันอังคาร หลังจากทรัมป์ทำให้ตลาดปั่นป่วนด้วยคำมั่นสัญญา ภาษีเพิ่มเติม ทั้งในประเทศจีนและประเทศเพื่อนบ้านของสหรัฐฯ อย่างแคนาดาและเม็กซิโก

คำมั่นสัญญาของทรัมป์

ทรัมป์ให้คำมั่นว่าจะทำให้สหรัฐฯ เป็นบ้านของโลกสำหรับสกุลเงินดิจิทัลโดยส่งเสริมกฎระเบียบที่สนับสนุน รวมถึงคลัง Bitcoin แห่งชาติ คำถามยังคงอยู่ว่าเขาจะทำการเปลี่ยนแปลงได้เร็วแค่ไหน และทั้งหมดนั้นเป็นไปได้หรือไม่

ในบันทึกการวิจัย นักวิเคราะห์ TD Cowen จาเร็ด ซีเบอร์ก กล่าวว่าประธานาธิบดีคนใหม่หลังจากเข้ารับตำแหน่งเมื่อวันที่ 20 มกราคม “จะได้รับการควบคุมทันที สำนักงานคณะกรรมการกำกับหลักทรัพย์และตลาดหลักทรัพย์” โดยเสริมว่านั่นจะเป็น “สัญญาแข่งขันบวกเมื่อพูดถึงการผ่อนคลายการบังคับใช้กฎหมายเกี่ยวกับการเข้ารหัสและอำนวยความสะดวกในการปฏิบัติตาม”

ทรัมป์ซึ่งเคยไม่เชื่อในสกุลเงินดิจิทัล หันมาสนับสนุนบริษัทสินทรัพย์ดิจิทัลหลังจากบริษัทเหล่านี้ทุ่มเงินมหาศาลในการรณรงค์หาเสียงเลือกตั้งเพื่อส่งเสริมผลประโยชน์ของตนเอง ในช่วงไม่กี่วันที่ผ่านมา มีสัญญาณที่ชัดเจนว่าสหรัฐฯ เริ่มให้ความสำคัญกับสกุลเงินดิจิทัลมากขึ้น

ส่งผลให้มีเม็ดเงินไหลเข้าประมาณ 7 พันล้านเหรียญสหรัฐ กองทุนซื้อขายแลกเปลี่ยน Bitcoin ของสหรัฐฯ หลังการเลือกตั้ง ตามข้อมูลที่รวบรวมโดย Bloomberg แต่กองทุน ETF จำนวน 12 กองทุนมีเงินไหลออก 438 ล้านดอลลาร์ในวันจันทร์ เนื่องจากความต้องการลดลง

“การทำกำไรในลักษณะนี้ถือเป็นเรื่องปกติหลังจากช่วงการสะสมที่แข็งแกร่ง และเราคาดการณ์ว่าการไหลออกเหล่านี้จะคงอยู่ไม่เกิน 2-3 วัน ก่อนที่ความต้องการของสถาบันจะกลับมา” Valentin Fournier นักวิเคราะห์ BRN กล่าว

US Bitcoin ETFs See Third Highest Outflow Amid Selloff

■ US Bitcoin ETFs combined daily flow



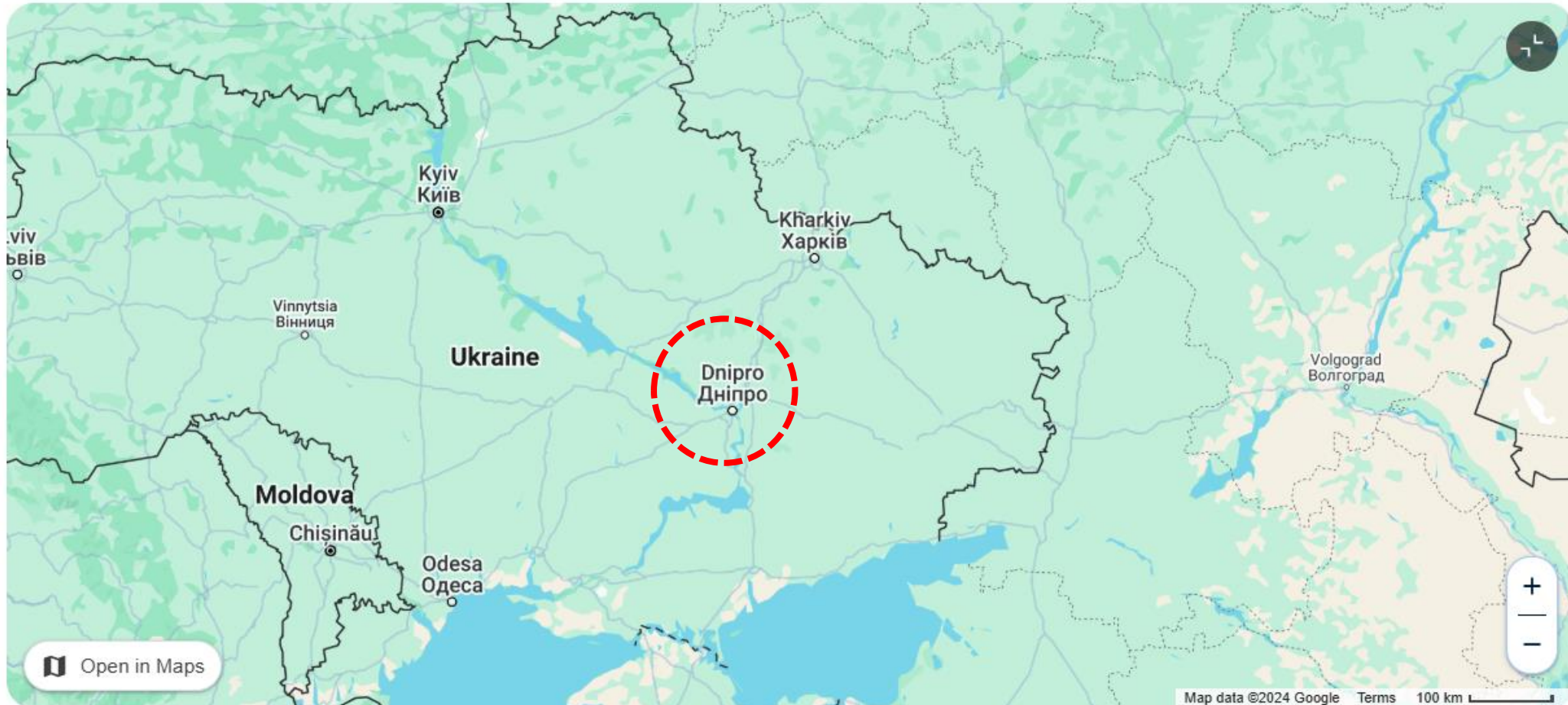
Source: Bloomberg

Bloomberg

Russia-Ukraine War

Dnipro

City in Ukraine



Nov 24, 2024 15:22:33

Ukraine downs 50 of 73 Russian drones in overnight attack, Air Force says

The Kyiv Independent news desk

(Kyiv Independent)

Ukraine shot down 50 of the 73 drones launched by Russia overnight on Nov. 24, the Air Force reported.

Russia reportedly targeted Ukraine with Shahed drones and an unspecified type of drone launched from the Russian oblasts of Oryol and Bryansk.

The drones were downed over Kyiv, Cherkasy, Kirovohrad, Chernihiv, Sumy, Poltava, and Zhytomyr oblasts, according to the Air Force. There have been no reports of casualties or damage.

As of 9 a.m. local time, four Russian drones remained in Ukrainian airspace, with combat operations ongoing.

Kyiv authorities reported in the morning that air defense forces shot down more than a dozen drones targeting the capital.

"Preliminary reports indicate no damage in the capital, and no information about casualties has been received," the Kyiv City Military Administration wrote on Telegram.

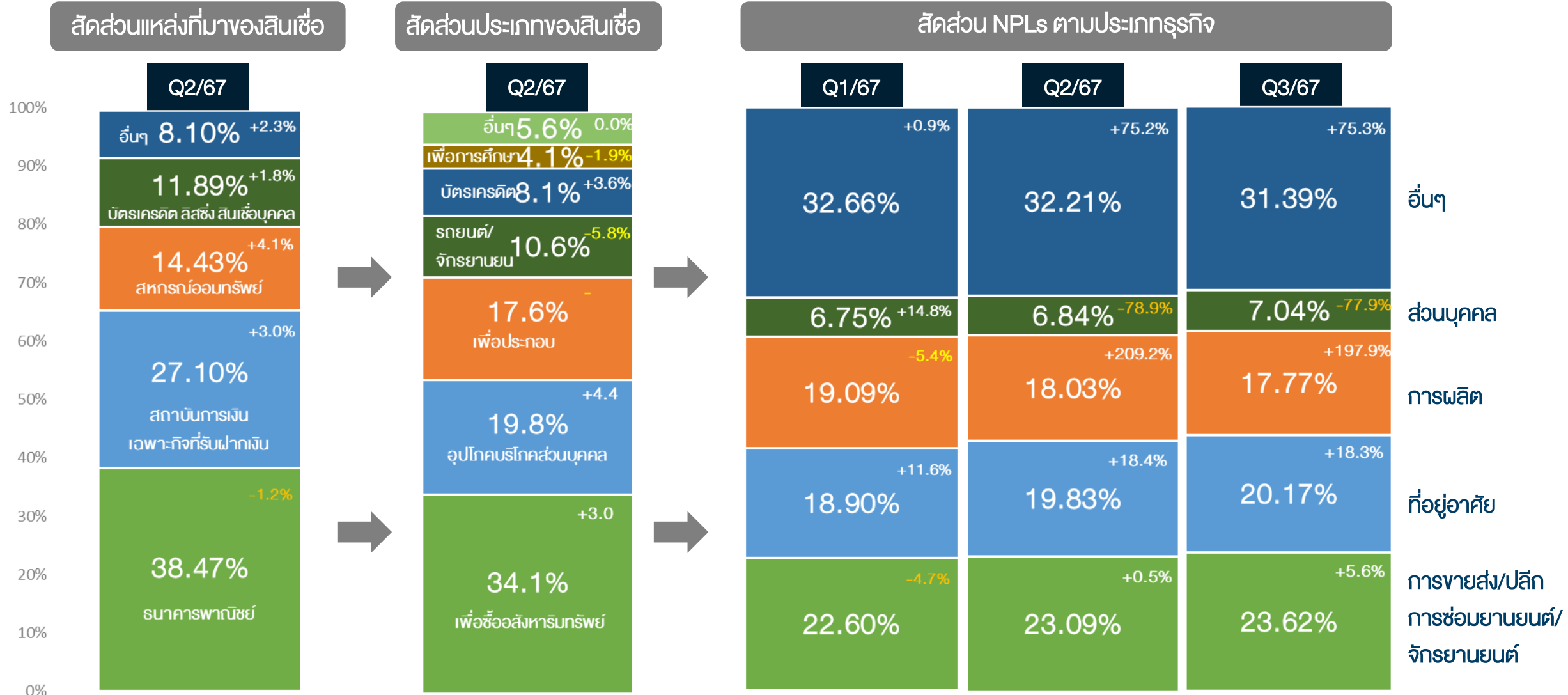
Russia has increased large-scale drone attacks on Ukrainian cities, depleting Ukraine's air defense systems and targeting critical infrastructure.

Russia Stock Market & Gas Price



วิเคราะห์เศรษฐกิจ





เปิดเงื่อนไข ใครมีสิทธิ์เข้าร่วม 'มาตรการลดค่างวด พักดอกเบี้ย 3 ปี'

THE STANDARD
WEALTH



	สินเชื่อบ้าน	ราคาไม่เกิน 3 ล้านบาท	เป็น NPL ไม่เกิน 1 ปี
	สินเชื่อรถยนต์	ราคาไม่เกินคันละ 8 แสนบาท	เป็น NPL ไม่เกิน 1 ปี
	สินเชื่อธุรกิจ SME	ยอดสินเชื่อไม่เกิน 3 ล้านบาท	เป็น NPL ไม่เกิน 1 ปี

หมายเหตุ: จับตาผู้เข้าร่วมโครงการต้องเป็น NPL ก่อนวันที่ 31 ตุลาคม 2567
(ช่วงก่อนเริ่มประกาศ เพื่อป้องกันลูกหนี้ที่ตั้งใจเป็น NPL)

ส่องแนวทางชำระดอกเบี้ย-เงินต้น

	ดอกเบี้ย	เงินต้น
ปีที่ 1	ไม่ต้องจ่าย	จ่ายเงินต้น 50% (ลดค่างวด 50%)
ปีที่ 2	ไม่ต้องจ่าย	จ่ายเงินต้น 70% (ลดค่างวด 30%)
ปีที่ 3	ไม่ต้องจ่าย	จ่ายเงินต้น 90% (ลดค่างวด 10%)
ปีที่ 4 เป็นต้นไป	จ่ายปกติ	จ่ายปกติ

หมายเหตุ:

- ผู้เข้าร่วมโครงการจ่ายครบตามเงื่อนไขตลอด 3 ปี ยกดอกเบี้ย 3 ปีแรกที่เข้าร่วมโครงการให้ ไม่ต้องจ่ายคืนทีหลัง
- ผู้เข้าร่วมโครงการอาจไม่สามารถขอสินเชื่อใหม่ได้ระหว่างเข้าร่วมโครงการอย่างน้อย 1 ปี สูงสุด 3 ปี

DAOL SEC

ยกเลิก
“ปุ๋ยและชีวภัณฑ์คนละครั้ง”
ปรับเปลี่ยน
จ่ายเงินชวมนา

กรณี 1
จ่าย 500 บาท
ไม่เกิน 10 ไร่
เงินดอกเบี้ย
3.05%
วงเงิน
19,300.60
ล้านบาท

กรณี 2
จ่าย 500 บาท
ไม่เกิน 20 ไร่
เงินดอกเบี้ย
3.05%
วงเงิน
27,550.96
ล้านบาท

กรณี 3
จ่าย 1,000 บาท
ไม่เกิน 10 ไร่
เงินดอกเบี้ย
3.05%
วงเงิน
38,578.19
ล้านบาท

ที่มา : กระทรวงเกษตรและสหกรณ์

MEDICAL
TOURISM

EXIM
THAILAND

Medical Tourism

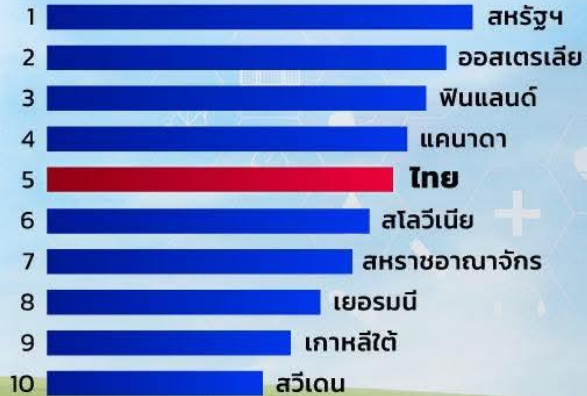
ตลาดท่องเที่ยวรายได้สูงที่ไทยไม่ควรพลาด

มูลค่าตลาด Medical Tourism โลก



ที่มา : Allied Market Research, Medical Tourism Association, กระทรวงสาธารณสุข

TOP 10 Global Health Security Index (ปี 2564)



ที่มา : Johns Hopkins Center for Health Security

หลักการพิจารณา Global Health Security Index

- ระบบสาธารณสุข
- การป้องกันโรค
- การตรวจ/รายงานโรค
- การตอบสนองภาวะฉุกเฉิน
- การปฏิบัติตามมาตรฐานสากล
- สภาพแวดล้อม เช่น ความเสี่ยงด้านสิ่งแวดล้อม

EXIM Contact Center 0 2169 9999

กล้า พัฒนาเพื่อคนไทย

DAOL SEC

เปิดเงื่อนไข แจกเงินหมื่นพล

ผู้สูงอายุ 60 ปี 4 ล้านบาท



เพื่อคน
กรุงเทพ

พท
www.pwt.com

เงื่อนไข

- | | |
|---|---|
| 1 กลุ่มประชากรอายุ 60 ปีขึ้นไป | 5 มีเงินฝากทุกบัญชีไม่เกิน 5 แสนบาท |
| 2 ผ่านการลงทะเบียนผ่านแอปพลิเคชันทางรัฐ | 6 ไม่อยู่ระหว่างต้องโทษจำคุกในเรือนจำ |
| 3 ตัดสิทธิคนที่ได้รับเงินเฟสแรกไปแล้ว | 7 ไม่เป็นผู้ถูกระงับสิทธิหรือถูกเรียกเงินในมาตรการ/โครงการอื่นๆของรัฐ |
| 4 มีรายได้ไม่เกิน 840,000 บาท/ปี | 8 ไม่เป็นผู้ฝ่าฝืนเงื่อนไขมาตรการ/โครงการอื่นๆของรัฐ |

กลุ่มเป้าหมาย

3-4

ล้านคน

ใช้งบประมาณ

4

หมื่นล้านบาท

ได้เงินช่วงไหน

ช่วงตรุษจีน

วันตรุษจีนปี 2568 ตรงกับวันที่ 29 มกราคม

Strategy Research

แผนรัฐบาลการแก้ไขปัญหานี้

มูลหนี้ 1.31 ล้านล้านบาท ลูกหนี้ 2.3 ล้านบัญชี



หนี้บ้าน
460,000 บัญชี
483,000 ล้านบาท



หนี้รถ
1.4 ล้านบัญชี
375,000 ล้านบาท



หนี้ SME
กู้เพื่อประกอบอาชีพ
430,000 บัญชี
454,000 ล้านบาท

เงื่อนไขการรับความช่วยเหลือ ต้องเป็นหนี้เสียไม่เกิน 1 ปี

หนี้บ้าน ไม่เกิน 3 ล้านบาท/ราย หนี้รถ ไม่เกิน 80,000 บาท/คัน หนี้ SMEs กู้เพื่อประกอบอาชีพ ไม่เกิน 3 ล้านบาท/ราย

รูปแบบการช่วยเหลือ

- พักจ่ายดอกเบี้ย 3 ปี
- ปิดวันนับยอดหนี้ 1 ปี ไม่เกินวันที่ 31 ต.ค.67

ที่มาของเงินสมทบ
ใช้อุดหนุนดอกเบี้ย

ลดส่งเงินสมทบ FIDF จากธนาคารพาณิชย์
จาก 0.46% เหลือ 0.23% ต่อปี

สถาบันการเงิน
สมทบเงินบางส่วน



21/11/2567 ภาคราชการ

ที่มา : กระทรวงการคลัง, สปท., สสช.



สถานการณ์หนี้ 2566-2567

อัตราการขยายตัว (%)



สัดส่วนหนี้ที่ไม่ก่อให้เกิดรายได้ ต่อสินเชื่อรวม 2566-2567



หน่วย : %

1

มาตรการแจกเงิน 10,000 บาท

เฟส 2

- เป็นผู้สูงอายุ 60 ปีขึ้นไป
- 3-4 ล้านคน วงเงิน 4 หมื่นล้านบาท
- ต้องเคยลงทะเบียนผ่านแอปฯ ทางรัฐแล้ว
- คาดแจกช่วงตรุษจีนปี 2568 (29 ม.ค. 2568)

เฟส 3

- คาดแจกช่วงเม.ย.-มิ.ย. 2568
- อยู่ระหว่างทบทวนรายละเอียด และระบบพร้อม

2

ปรับโครงสร้างหนี้ครัวเรือน

- กลุ่มหนี้เสียไม่เกิน 1 ปี
- เน้น 3 กลุ่มหลัก ได้แก่ หนี้บ้าน หนี้รถยนต์ และหนี้เพื่อการบริโภค
- วงเงินโครงการ วงเงิน 1.2 - 1.3 ล้านล้าน
- เสนอให้มีการพักชำระดอกเบี้ย เป็นเวลา 3 ปี
- ส่วนเงินต้นนั้นอยู่ในเงื่อนไขการลดการจ่ายเงินต้น แต่จะขยายเวลาจ่ายหนี้ออกไปยาวขึ้น

งบไตรมาสที่ 3

ผลประกอบการของบริษัทใน SET+MAI (งวดสิ้นสุด 30 ก.ย.24)

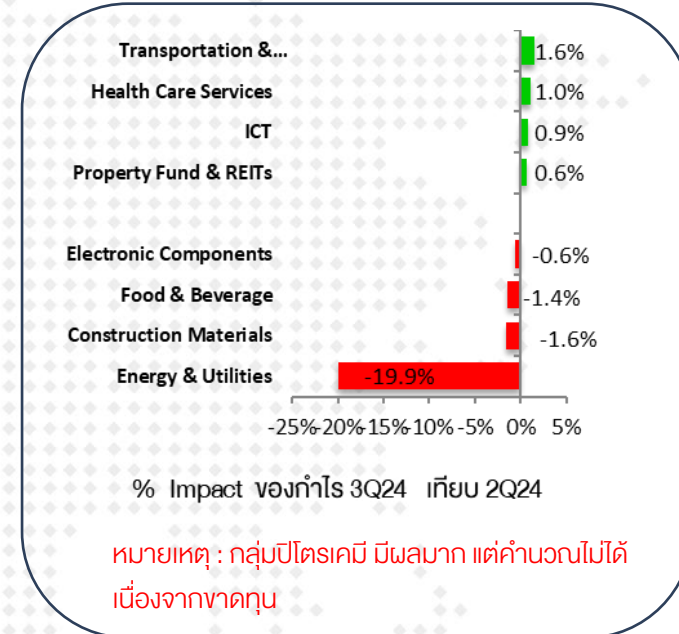
17-Nov-24

(รวบรวมจาก Bloomberg และ SET)

จำนวนบริษัทที่ส่งงบ 887 บริษัท

by : DAOL Strategy

	9M/24	9M/23	% YoY	3Q/24	3Q/23	2Q/24	% YoY	% QoQ
กำไรสุทธิ	717,280	750,130	-4.38%	195,153	276,777	256,798	-29.49%	-24.01%
SET	707,758	741,825	-4.59%	193,327	273,237	254,294	-29.25%	-23.97%
MAI	9,522	8,305	14.65%	1,825	3,540	2,504	-48.43%	-27.09%
ประเมินกำไรบริษัทใน SET (DAOL & Bloomberg)				216,839	285,581	260,398	-24.07%	-16.73%



- งบ 3Q ของตลาดหุ้นไทย ออกมาที่ 1.93 แสนลบ. -29% yoy ; -24% yoy ต่ำกว่าที่เราและตลาดคาดที่พอๆกัน คือ 10.6% ซึ่งยังไม่รวม AOT (เราประเมินกำไร SET ไตรมาสนี้ไว้ที่ 2.16 แสนลบ)
- กำไรที่ผิดพลาดมาก มาจากผลขาดทุนจาก stock loss และรายการพิเศษของหุ้นพลังงานและปิโตรเคมี
- กำไร 9 เดือน 7.3 แสนลบ. หรือ 69% ประมาณการกำไรทั้งปีของเรา โดยมีแนวโน้มที่กำไรปีนี้ จะต่ำกว่าที่เราคาด จากรายการพิเศษของหุ้นพลังงาน-ปิโตรเคมี ที่สูงมากในไตรมาสนี้

บริษัทที่นำส่งงบการเงินมาแล้ว (SET+MAI)

จำนวน 887 บริษัท

17-Nov-24

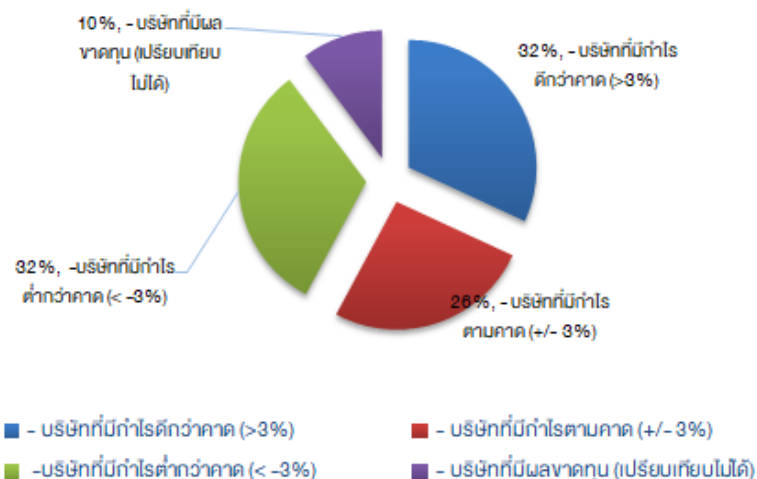
จำนวนบริษัทที่มีการคาดการณ์กำไร
(Bloomberg Consensus)

185 บริษัท

	จำนวน	%
- บริษัทที่มีกำไรดีกว่าคาด (>3%)	59	32%
- บริษัทที่มีกำไรตามคาด (+/- 3%)	48	26%
- บริษัทที่มีกำไรต่ำกว่าคาด (< -3%)	59	32%
- บริษัทที่มีผลขาดทุน (เปรียบเทียบไม่ได้)	19	10%

รวบรวมโดย DAOL Strategy

เปรียบเทียบตัวเลขจริง & คาดการณ์



DAOL SEC

ถ้าตัว sector (พลังงาน-ปิโตรฯ-แบงก์) ออกไป กำไรไตรมาสนี้ของหุ้น mid to small ก็ไม่ได้จืดเหล่านัก

SET Profit Exclude Volatile Sector

	9M/24	9M/23	% YoY	3Q/24	3Q/23	2Q/24	% YoY	% QoQ
SET	707,758	741,825	-4.6%	193,327	273,237	254,294	-29.2%	-24.0%
Ex - Bank	510,007	552,450	-7.7%	126,959	210,966	188,632	-39.8%	-32.7%
Ex - Energy PetroChemical	538,504	493,390	9.1%	176,187	160,673	187,471	9.7%	-6.0%
Ex - Energy Petrochemical SCC	531,649	466,340	14.0%	175,465	158,232	183,763	10.9%	-4.5%
Ex - Bank Energy Petrochemical SCC	333,898	276,965	20.6%	109,097	95,961	118,100	13.7%	-7.6%

3Q-24 มีจำนวนบริษัทที่ขาดทุน เพิ่มขึ้น 20% จาก ปีก่อน และไตรมาสก่อน

จำนวนบริษัทที่ส่งงบ	9M/24	9M/23	9M24 change	3Q/24	3Q/23	2Q/24	% Chg. YoY	% Chg. QoQ
ส่งงบมาแล้ว	887			887				
มีกำไร	674	688	-2%	643	694	691	-7%	-7%
ขาดทุน	201	196	3%	246	205	205	20%	20%

สรุปผลประกอบการ แยกตามกลุ่มอุตสาหกรรม 3Q/2024 (งวดสิ้นสุด 30 ก.ย.24)

17-Nov-24 : ข้อมูล ณ สิ้นวัน

เปรียบเทียบ

	งวด 12 เดือน			งบไตรมาส					Weigth	Impact	คาดการณ์
	9M/24	9M/23	YoY	3Q/24	3Q/23	2Q/24	YoY	QoQ			
	9M/24	9M/23	YoY	3Q/24	3Q/23	2Q/24	YoY	QoQ			
Agro & Food Industry											
Agribusiness	5,602	2,691	108.2%	2,138	130	2,451	1,548.2%	-12.8%	0.0%	0.7%	-15.9%
Food & Beverage	54,224	22,414	141.9%	18,775	7,933	22,272	136.7%	-15.7%	2.9%	4.0%	-6.7%
Consumer Products											
Fashion	20	3,602	-99.5%	-878	1,220	3,139	n.m.	n.m.	0.4%	-0.8%	-3.0%
Home & Office Products	-908	0	n.m.	-53	291	-323	n.m.	n.m.	0.1%	-0.1%	n.m.
Personal Products & Pharmaceutica	2,021	1,797	12.5%	247	564	1,133	-56.1%	-78.2%	0.2%	-0.1%	n.m.
Financials											
Banking	197,752	189,375	4.4%	66,368	62,271	65,662	6.6%	1.1%	22.8%	15%	3.1%
Finance & Securities	22,791	22,238	2.5%	8,538	9,581	7,625	-10.9%	12.0%	3.5%	-0.4%	-1.3%
Insurance	16,381	15,891	3.1%	4,509	4,445	5,686	14%	-20.7%	16%	0.0%	-1.8%
Industrials											
Automotive	2,565	4,049	-36.6%	895	1,805	1,199	-50.4%	-25.4%	0.7%	-0.3%	-2.7%
Industrial Materials & Machinery	-324	-264	n.m.	-177	-126	-143	n.m.	n.m.	-0.0%	-0.0%	n.m.
Paper & Printing Materials	488	705	-30.9%	109	279	199	-60.8%	-45.0%	0.1%	-0.1%	n.m.
Petrochemicals & Chemicals	-36,177	-951	n.m.	-19,010	2,729	-19,890	n.m.	n.m.	1.0%	-8.0%	n.m.
Packaging	7,191	5,555	29.5%	1,536	2,069	2,684	-25.8%	-42.8%	0.8%	-0.2%	-38.0%
Steel	-5,504	-86	n.m.	-3,923	-400	-1,306	n.m.	n.m.	-0.1%	-1.3%	n.m.
Property & Construction											
Construction Materials	16,703	39,214	-57.4%	3,077	6,716	7,072	-54.2%	-56.5%	2.5%	-1.3%	-11.1%
Property Development	50,120	46,924	6.8%	16,729	16,723	17,302	0.0%	-3.3%	6.1%	0.0%	7.2%
Property Fund & REITs	12,985	10,599	22.5%	5,696	4,746	4,114	20.0%	38.5%	1.7%	0.3%	17.4%
Construction Services	-5,331	1,546	n.m.	-4,226	225	-2,143	n.m.	n.m.	0.1%	-1.6%	27.2%
Resources											
Energy & Utilities	205,431	249,387	-17.6%	36,150	109,834	86,714	-67.1%	-58.3%	40.2%	-27.0%	-20.5%
Mining	0	0	n.m.	0	0	0	n.m.	n.m.	0.0%	#DIV/0!	n.m.
Services											
Commerce	45,059	41,818	7.8%	14,523	14,306	15,374	15%	-5.5%	5.2%	0.1%	-0.6%
Health Care Services	26,051	23,365	11.5%	9,977	9,425	7,325	5.9%	36.2%	3.4%	0.2%	-6.9%
Media & Publishing	58	1,951	-97.0%	-464	609	-141	n.m.	n.m.	0.2%	-0.4%	0.7%
Professional Services	1,080	668	61.7%	361	203	380	78.1%	-4.9%	0.1%	0.1%	-1.6%
Tourism & Leisure	2,240	872	156.9%	57	-157	182	n.m.	-68.7%	-0.1%	0.1%	4.7%
Transportation & Logistics	17,778	9,779	81.8%	8,744	2,839	4,783	208.0%	82.8%	1.0%	2.2%	1.3%
Technology											
Electronic Components	2,181	19,264	13.2%	7,105	7,536	8,588	-5.7%	-17.3%	2.8%	-0.2%	-5.9%
ICT	47,652	29,424	62.0%	16,524	7,444	14,357	122.0%	15%	2.7%	3.3%	-16.4%
ผลรวมบริษัท ใน SET	707,758	741,825	-4.6%	193,327	273,237	254,294	-29.2%	-24.0%	100.0%	-29.2%	-10.7%

สรุปผลประกอบการ แยกตามกลุ่มอุตสาหกรรม 3Q/2024 (งวดสิ้นสุด 30 ก.ย.24)

17-Nov-24 : ข้อมูล ณ สิ้นวัน

	งวด 12 เดือน			งบไตรมาส				
	9M/24	9M/23	YoY	3Q/24	3Q/23	2Q/24	YoY	QoQ
	<u>9M/24</u>	<u>9M/23</u>	<u>YoY</u>	<u>3Q/24</u>	<u>3Q/23</u>	<u>2Q/24</u>	<u>YoY</u>	<u>QoQ</u>
MAI								
Agro & Food Industry (MAI)	1,265	1,150	10.0%	414	534	472	-22.5%	-12.3%
Consumer Products (MAI)	599	457	31.1%	385	215	-18	79.1%	n.m.
Financials (MAI)	-327	295	n.m.	-491	109	-463	n.m.	n.m.
Industrial (MAI)	1,976	2,238	-11.7%	166	1,112	818	-85.0%	-79.7%
Property & Construction (MAI)	1,413	700	101.8%	-167	312	607	n.m.	n.m.
Resources (MAI)	553	390	41.7%	-40	236	332	n.m.	n.m.
Services (MAI)	1,945	1,342	44.9%	877	420	143	108.7%	514.3%
Technology (MAI)	2,098	1,734	21.0%	681	602	613	13.0%	11.0%
ผลรวมบริษัท ใน MAI	9,522	8,305	14.6%	1,825	3,540	2,504	-48.4%	-27%
รวมผลการดำเนินงาน SET + MAI	717,280	750,130	-4.4%	195,153	276,777	256,798	-29.5%	-24.0%

ภาพรวมกำไร 3Q-24 อยู่ในทรงสูง แต่แผ่วลงเทียบ Q2-24

[ประเมินเบื้องต้น กำไร(ไม่รวมรายการพิเศษ) อยู่ในช่วง 2.3-2.5 แสนล้านบาท (Q2-24=2.60 แสนล้านบาท)]

(-) ราคาน้ำมันดิบ Brent ลดจากสิ้นไตรมาสก่อน ที่ \$85 เหรียญ เหลือต่ำกว่า \$70 เหรียญ (ข้อมูล ณ 11 ก.ย.) หรือลดลง \$16 เหรียญ ขณะที่ไตรมาสก่อน ราคาน้ำมันลดลง \$2 เหรียญ ผลการดำเนินงานโรงกลั่นฯ น่าจะมี stock loss (ไตรมาสก่อน เป็น stock gain)

(+) เงินบาท แข็งค่าขึ้นราว 2 บาท/ดอลลาร์ หุ่นส่งออกรายได้ลดลง แต่ตลาดรวม น่าจะมีกำไรจากอัตราแลกเปลี่ยนเข้ามา ราว 2 หมื่นล.

(-) เศรษฐกิจจีน ยังเป็นตัวถ่วง

(+) Sector ที่กำไรดี จะเป็น ธุรกิจอาหาร-เครื่องดื่มขนส่ง โรงพยาบาล ท่องเที่ยว และ ICT

(-) Sector ที่กำไรไม่ดี จะเป็น น้ำมัน (ผลิต+โรงกลั่นฯ) ปิโตรเคมียังไม่ค่อยดี และ ชิ้นส่วนยานยนต์

(-) รายการพิเศษในฝั่งค่าใช้จ่าย จะมีของ PTTGC, OSP, OR น่าจะรวมๆ กันเกิน 2 หมื่นล.

Outlook : กำไร 3Q-24

SET's Profit



unit : Million Baht

source : DAOL , SET

สำรวจหุ้นธนาคารที่ส่งงบมาแล้ว

	Net Income (Quarter)	Net Income (Quarter)	Net Income (Quarter)	Net Income (Quarter)	Net Income (Quarter)	Net Income (Quarter)	Net Income (Quarter)	Net Income (Quarter)	Net Income (Quarter)	Lastest Period	BEst Net Income			
	4Q-22	1Q-23	2Q-23	3Q-23	4Q-23	1Q-24	2Q-24	3Q-24		Last Actual	3Q-24(f) Estimate next Q	Forecast Period	คาด	คาด
													QoQ	YoY
BBL	7,569	10,129	11,294	11,350	8,863	10,524	11,807	12,476		2024:Q3	9,763	12/24 Q4	-22%	10%
KBANK	3,191	10,741	10,994	11,282	9,388	13,486	12,653	11,965		2024:Q3	9,765	12/24 Q4	-18%	4%
KTB	8,109	10,067	10,156	10,282	6,111	11,078	11,195	11,107		2024:Q3	9,482	12/24 Q4	-15%	55%
BAY	7,391	8,676	8,425	8,096	7,732	7,543	8,209	7,672		2024:Q3	--	12/24 Q4	--	--
SCB	7,143	10,995	11,868	9,663	10,995	11,281	10,014	10,941		2024:Q3	9,822	12/24 Q4	-10%	-11%
TTB	3,847	4,295	4,566	4,735	4,867	5,334	5,355	5,230		2024:Q3	5,133	12/24 Q4	-2%	5%
TISCO	1,809	1,793	1,854	1,874	1,780	1,733	1,753	1,713		2024:Q3	1,703	12/24 Q4	-1%	-4%
KKP	1,430	2,085	1,408	1,281	670	1,506	769	1,305		2024:Q3	1,005	12/24 Q4	-23%	50%
CIMBT	99	830	539	367	-131	626	668	596		2024:Q3	--	12/24 Q4	--	--
LHFG	345	670	532	543	352	399	491	580		2024:Q3	--	12/24 Q4	--	--

22-Oct-24

33,098	50,104	52,141	50,467	42,673	54,942	53,546	54,738	46,673	: เฉพาะที่มีคาดการณ์
							54,738	9%	: yoy
								-15%	: QoQ

60,281	61,637	59,473	50,626	63,510	62,915	63,586	: Actual
						7%	: YoY
						1%	: QoQ

ส่งงบแล้ว

SET Index Target for 2024

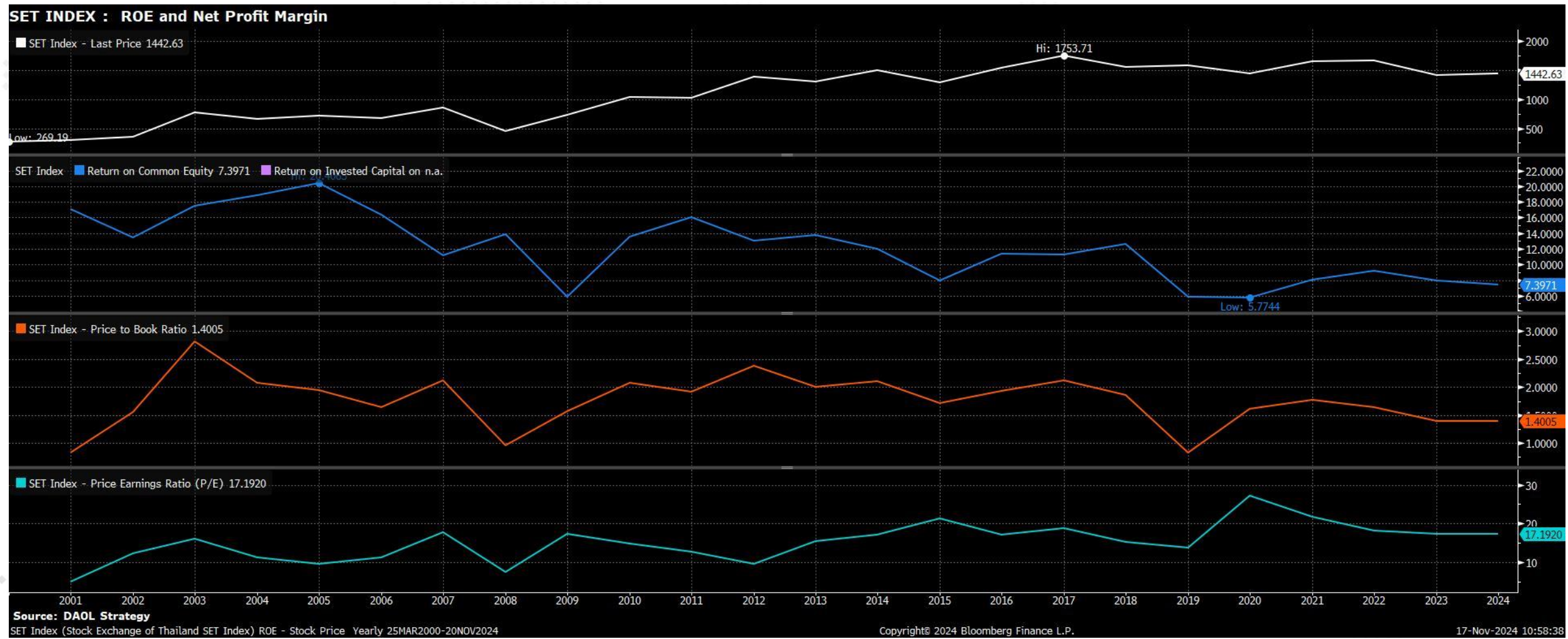
11-Sep-24

				SET TARGET		
				Worst	Base	Best
				-0.25 SD	+0 SD	+0.25 SD
	Net Profit	Net Profit Growth	EPS	16.62	17.28	17.95
Year 2020	453,584	-51%	41.8			
<i>(Exclude THAI)</i>	<i>594,755</i>	<i>-35%</i>	<i>54.9</i>			
Year 2021	1,016,531	124%	89.2			
Year 2022	1,001,815	-1.4%	84.0			
Year 2023	937,784	-6.4%	76.5			
Year 2024						
Base	1,061,657	13.2%	85.9		1542	
<i>SET Target for Year 2024 : Average P/E = 17.3 ; 1 SD = 2.64 times ; P/E= 17.96 (+0.25SD) ; Share = 12,354 Mil. Shares</i>						
Year 2025						
Best	1,146,589	8%	92.8			
Base	1,194,561	12.5%	96.6		1670	
Worst	1,220,905	15%	98.8			
<i>SET Target for Year 2025 : Average P/E = 17.3 ; 1 SD = 2.64 times ; P/E= 17.28 (Avg.) ; Share = 12,362 Mil. Shares</i>						
Year 2026	1,289,059	7.9%	104.3		1733	
<i>SET Profit for Year 2026 : Estimate Net Profit Growth = 7.9% (Bloomberg Survey ; 9 Sep 24) ; P/E=16.62x (-0.25SD)</i>						

ประมาณการ ณ 11 ก.ย. 24

- กำไรของปี 2024 เป็น 1.061 ล้านล้านบาท EPS ปรับจาก 81.6 เป็น 85.9 บาท..... ดชนีฯสิ้นปี คาดจบที่ 1542 จุด
- ปี '25 คาดกำไรขยายตัว 12.5% อยู่ที่ 1.19 ล้านล้านบาท ; EPS 96.6 บาท/หุ้น ค่า Forward P/E อยู่ที่ 14.8x (1431จุด)
- เป้าหมายดัชนีฯ ปี '25 ที่ 1670 จุด โดยใช้ P/E ที่ค่าเฉลี่ย (17.3x)
- ความเสี่ยงที่จะทำให้ ดชนีฯ ปี '25 ไม่ถึงเป้าหมาย คือ มีปัญหาด้านการเมือง หรือ เศรษฐกิจยังโตช้า และเงิน ยังไม่ฟื้น

Remark : Year 2021-2025 Exclude "THAI" , STARK



SET INDEX : ROE and Net Profit Margin



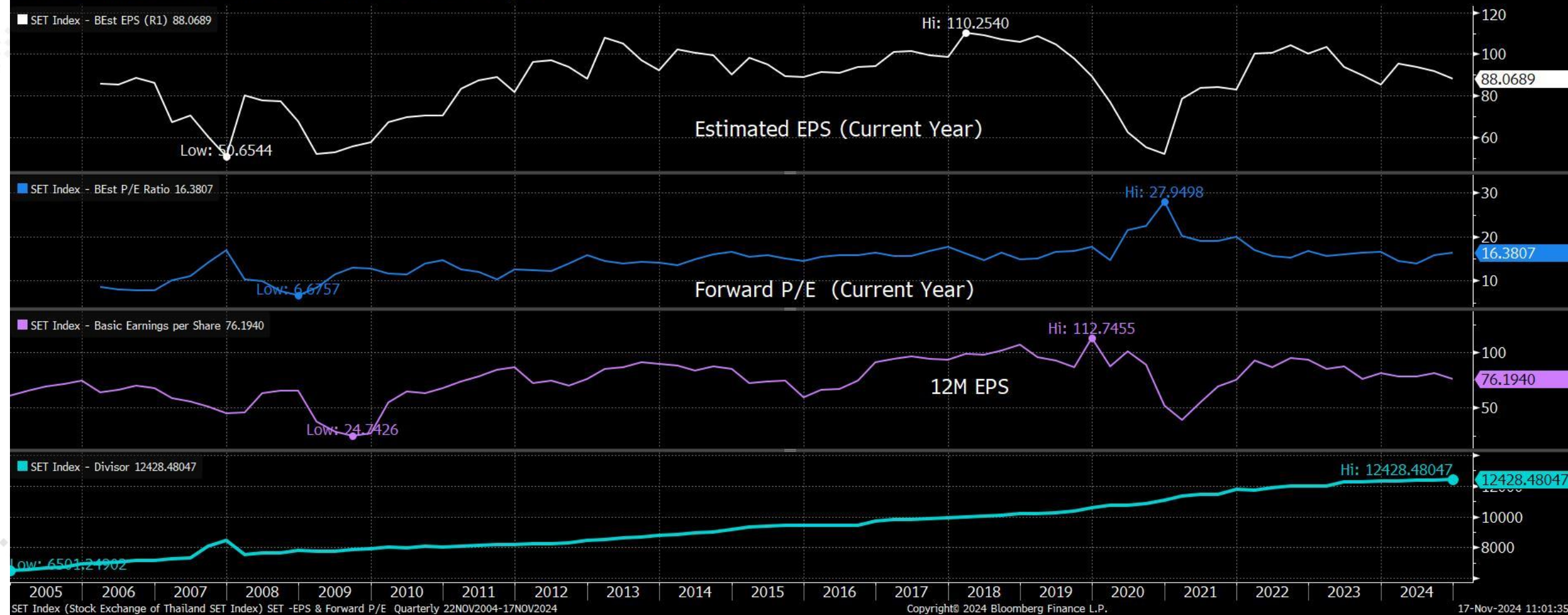
Source: DAOL Strategy

SET50 Index (Stock Exchange of Thailand SET 50 Index) ROE - Stock Price Yearly 25MAR2000-20NOV2024

Copyright© 2024 Bloomberg Finance L.P.

17-Nov-2024 10:59:45

SET INDEX : EPS & Forward P/E



SET : P/E เทียบกับ S&P-500

SET Index and S&P 500 P/E and 12M EPS (current P/E and EPS current year estimate)



Bond Market

อัตราผลตอบแทนพันธบัตรรัฐบาลลดลงต่ำสุดนับตั้งแต่การเลือกตั้งสหรัฐฯ

11/28/2024 04:20:09 [BN] Bloomberg News

ในช่วงสองสัปดาห์ที่ผ่านมา อัตราผลตอบแทนพันธบัตรอายุ 10 ปีร่วงลงจากระดับสูงสุดที่ 4.50% เนื่องจากนักลงทุนเริ่มสนใจการบริหารของทรัมป์ที่เข้ามาใหม่ และประเมินผลกระทบต่อเงินเฟ้อที่อาจเกิดขึ้นจากนโยบายของเขาอีกครั้ง

การขึ้นราคาครั้งล่าสุดเกิดขึ้นในช่วงสัปดาห์ที่สั้นลงเนื่องจากตลาดสหรัฐปิดทำการในวันพฤหัสบดีเนื่องในวันขอบคุณพระเจ้า

อย่างไรก็ตาม การได้รับอัตราที่เพิ่มขึ้นเพิ่มเติม "จะทำให้เราต้องละทิ้งมุมมองระยะยาว" โมहित กุมาร์ หัวหน้านักยุทธศาสตร์ยุโรปของ Jefferies เขียนไว้ในบันทึกถึงลูกค้า เขาคาดการณ์ว่าอัตราผลตอบแทนพันธบัตรสหรัฐอายุ 10 ปีจะอยู่ที่ 4.20% ถึง 4.50%



อัตราผลตอบแทนพันธบัตรลดลง ยังไม่สายเกินไปที่จะซื้อพันธบัตร

โดย เจคอบ โซเนนไชน์

(Barron's) – พันธบัตรกระทรวงการคลังดูน่าดึงดูดใจ โดยเฉพาะอย่างยิ่งเนื่องจากตลาดพันธบัตรกำลังส่งสัญญาณว่าอัตราผลตอบแทนจะไม่เพิ่มขึ้นมากนัก

อัตราผลตอบแทนพันธบัตรอายุ 10 ปีลดลงเหลือ 4.26% จากระดับสูงสุดในรอบหลายเดือนที่ 4.47% ในเดือนนี้ เมื่อถึงระดับดังกล่าว ผู้ซื้อแห่เข้ามา ส่งผลให้ราคาพันธบัตรสูงขึ้น ในขณะที่อัตราผลตอบแทนลดลง

การซื้อขายในช่วงปีที่ผ่านมาบ่งชี้ว่าผลตอบแทนแทบไม่มีช่องทางที่จะเพิ่มขึ้น แม้ว่าผลตอบแทนจะแตะจุดสูงสุดในรอบหลายทศวรรษที่ประมาณ 5% ในเดือนตุลาคม 2023 แต่ตั้งแต่นั้นมา ผลตอบแทนก็เพิ่มขึ้นอย่างไม่เด็ดขาด การพุ่งขึ้นทุกครั้งในช่วงไม่กี่สัปดาห์จะจบลงด้วยผลตอบแทนที่จุดสูงสุดที่ต่ำลงเรื่อยๆ เนื่องจากผู้ซื้อเข้ามาเพื่อล็อกผลตอบแทนที่ดีในขณะที่ยังทำได้

นักลงทุนที่ชาญฉลาดก็จะทำเช่นเดียวกันในตอนนี้ ผลตอบแทนในปัจจุบันดูเหมือนว่าจะอยู่ในระดับที่ยอมรับได้

ประการแรก อัตราดอกเบี้ยอยู่เหนืออัตราเงินเฟ้ออย่างสบายๆ ข้อมูลจากธนาคารกลางสหรัฐฯ สาขาเซนต์หลุยส์ระบุว่าอัตราผลตอบแทนพันธบัตรที่เรียกว่า break-even บ่งชี้ว่านักลงทุนคาดว่าอัตราเงินเฟ้อประจำปีจะอยู่ที่ 2.28% โดยเฉลี่ยในช่วงทศวรรษหน้า หากเป็นเช่นนั้น การซื้อพันธบัตรรัฐบาลอายุ 10 ปีและถือไว้จนครบกำหนดจะก่อให้เกิดผลดี

นั่นคือกลยุทธ์ที่มีประสิทธิผล นักลงทุนในพันธบัตรมีเหตุผลมากมายที่จะมั่นใจได้ว่าอัตราเงินเฟ้อจะไม่กลายเป็นปัญหาอัตราเงินเฟ้อปีต่อปีลดลงเหลือเพียง 2% ในช่วงไม่กี่เดือนที่ผ่านมา เนื่องจากความต้องการของผู้บริโภคลดลง ส่วนหนึ่งเป็นเพราะการขึ้นอัตราดอกเบี้ยหลายครั้งของเฟดในช่วงสองสามปีที่ผ่านมาทำให้การใช้จ่ายลดลง

แม้ว่าอัตราเงินเฟ้ออาจพุ่งสูงขึ้นอีกเล็กน้อยในเร็วๆ นี้ - รัฐบาลทรัมป์ได้สัญญาว่าจะลดหย่อนภาษีต่างๆ รวมไปถึงภาษีนำเข้าเพิ่มเติมสำหรับสินค้าที่นำเข้า - แต่ก็ยังมีปัจจัยขัดเซยอีกมากมาย

ประการแรก ภาษีศุลกากรจะส่งผลกระทบต่อเศรษฐกิจในที่สุด ในช่วงแรก สินค้าที่นำเข้าจะมีราคาแพงขึ้นสำหรับบริษัทต่างๆ ในสหรัฐอเมริกา ส่งผลให้เกิดภาวะเงินเฟ้อและบังคับให้บริษัทต่างๆ ต้องปรับราคาขึ้น แต่หลังจากนั้นไม่นาน ความต้องการของผู้บริโภคก็จะลดลง ทำให้การปรับราคาลดลง



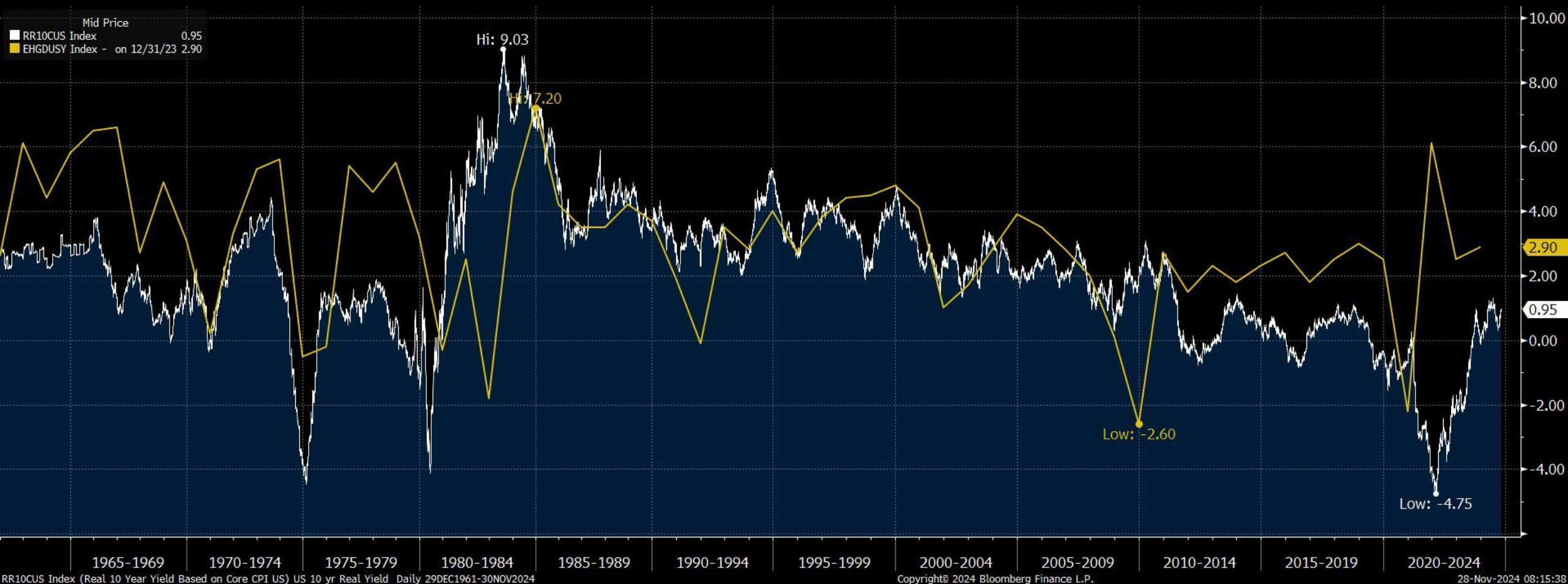
Us 10 Year Bond Real Yield



Us 10 Year Bond Real Yield & P/E (S&P-500)



Us 10 Year Bond Real Yield compare with GDP



Copyright© 2024 Bloomberg Finance L.P.

28-Nov-2024 08:15:38

โอกาสลด 0.25%

CME FEDWATCH TOOL - CONDITIONAL MEETING PROBABILITY								
MEETING DATE	275-300	300-325	325-350	350-375	375-400	400-425	425-450	450-475
12/18/2024			0.0%	0.0%	0.0%	0.0%	64.7%	35.3%
1/29/2025	0.0%	0.0%	0.0%	0.0%	0.0%	14.5%	58.1%	27.4%
3/19/2025	0.0%	0.0%	0.0%	0.0%	7.3%	36.3%	42.7%	13.7%
5/7/2025	0.0%	0.0%	0.0%	2.5%	17.4%	38.5%	32.6%	8.9%
6/18/2025	0.0%	0.0%	0.8%	7.4%	24.4%	36.6%	24.8%	6.0%
7/30/2025	0.0%	0.3%	3.2%	13.6%	28.8%	32.3%	18.0%	3.8%
9/17/2025	0.1%	0.8%	5.1%	16.3%	29.4%	29.7%	15.4%	3.1%
10/29/2025	0.3%	2.0%	8.2%	20.0%	29.5%	25.7%	12.0%	2.3%
12/10/2025	0.6%	3.1%	10.3%	21.7%	28.8%	23.3%	10.3%	1.9%

The U.S. public debt is a complex issue with several key aspects to consider:

Current Figures:

- As of October 2024, the total U.S. federal debt is **over \$35.7 trillion**.
- This includes debt held by the public (around \$26.5 trillion) and intragovernmental debt (around \$9.2 trillion).

Debt Held by the Public: This refers to debt held by individuals, businesses, foreign governments, and other entities outside of the U.S. government.

Intragovernmental Debt: This is debt the government owes to itself, such as money held in Social Security and Medicare trust funds.

Key Concerns:

- **Growing Debt:** The national debt has been steadily increasing for years, raising concerns about its long-term sustainability.
- **Interest Payments:** Servicing the debt (paying interest) costs the government hundreds of billions of dollars annually, which can strain the federal budget.
- **Economic Impact:** High levels of debt can potentially lead to higher interest rates, inflation, and slower economic growth.

Different Perspectives:

- There is ongoing debate about the appropriate level of debt and how to best manage it.

Some argue that reducing the debt should be a priority, while others believe that focusing on economic growth is more important.



SET Index & Yields on Thai 10-year notes

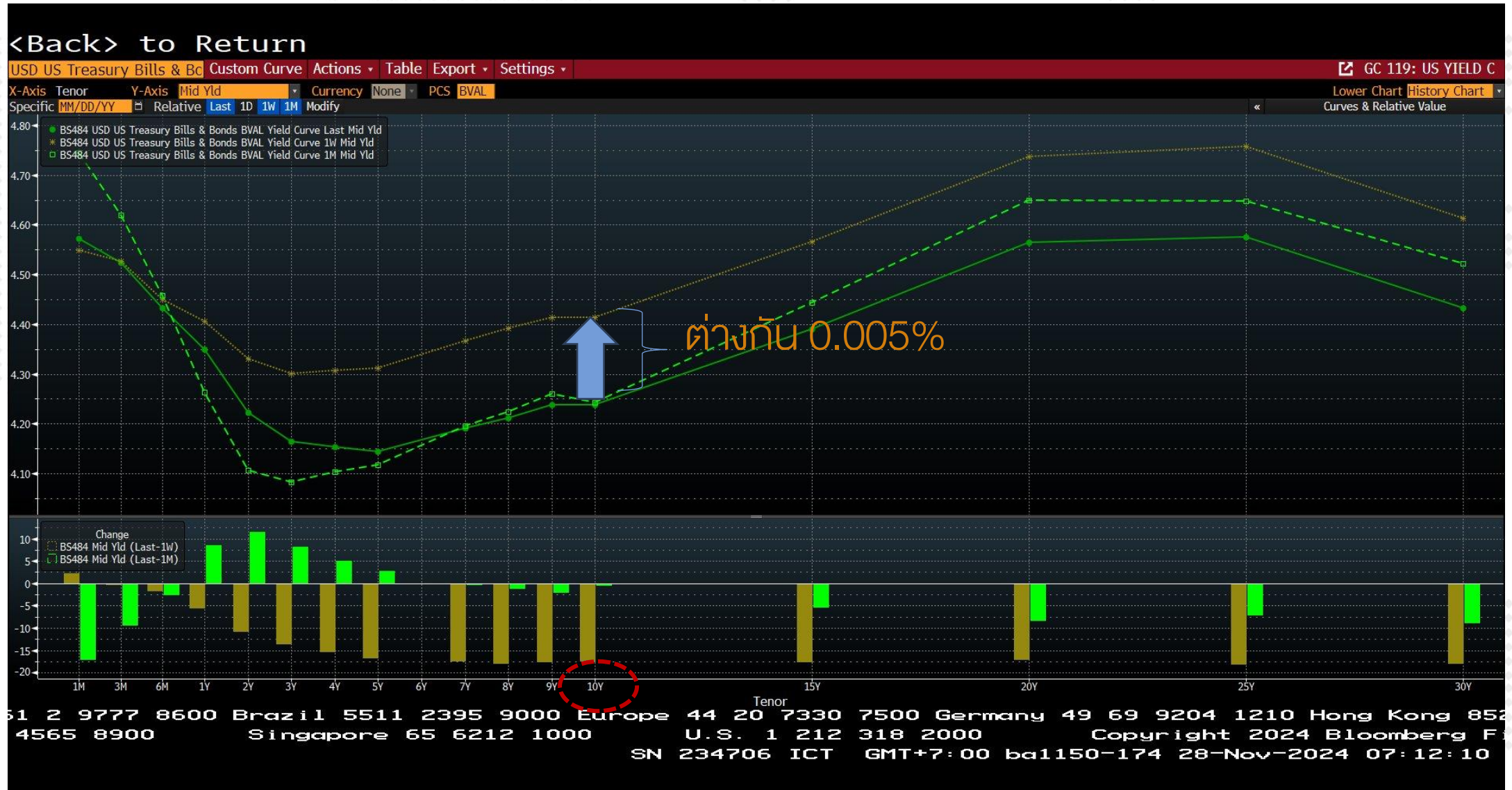


Source: Bloomberg

TBDC10Y Index (Thai Bond Dealing Centre 10 Year Index) Thai bond yield Daily 02DEC2020-27NOV2024

Copyright© 2024 Bloomberg Finance L.P.

28-Nov-2024 07:16:53



US Bond Yield and S&P-500



SPX Index (S&P 500 INDEX) Bond- stock-Gold Daily 27APR2024-27NOV2024

Copyright© 2024 Bloomberg Finance L.P.

28-Nov-2024 07:15:05

Bond (US+Japan+Aus) - S&P-500 (GACGB10 Index= Australia 10yr Gov Bond)



USGG10YR Index (US Generic Govt 10 Yr) Bond (US+Japan)-S&P500 Daily 27APR2024-27NOV2024

Copyright© 2024 Bloomberg Finance L.P.

28-Nov-2024 07:15:14

TLT : iShares 20+ Year Treasury Bond ETF (reference US Bond Yield 10yr)



USGG10YR Index (US Generic Govt 10 Yr) TLT (iShare) Daily 29OCT2019-30NOV2024

Copyright© 2024 Bloomberg Finance L.P.

28-Nov-2024 07:14:32

PIMCO GIS-INCOME FUND-II

reference : LBUSTRUU Index // US Gov 10yr yield



USGG10YR Index (US Generic Govt 10 Yr) PIMCO GIS-INCOME FUND- Daily 28OCT2021-27NOV2024

Copyright© 2024 Bloomberg Finance L.P.

28-Nov-2024 07:14:43

จับ

นักลงทุนในตลาดหุ้นจีน ผิดหวังมาตรการเศรษฐกิจ ที่เพิ่งแถลงไปในช่วงบ่าย 8 พ.ย. 67
ตลาดหุ้นจีนพีวเจอร์สและเงินหยวนร่วงลงเนื่องจากแผนนี้ไม่ประสบความสำเร็จ
2024-11-08 09:11:01.204 GMT

(Bloomberg) -- หุ้นจีนและเงินหยวนร่วงลงหลังจากที่ทางการได้ประกาศแผนรีไฟแนนซ์หนี้รัฐบาลท้องถิ่นมูลค่ารวม **10 ล้านล้านหยวน (1.4 ล้านล้านดอลลาร์สหรัฐ)** ซึ่งส่งสัญญาณว่านักลงทุนไม่ประทับใจกับความพยายามล่าสุดในการสนับสนุนเศรษฐกิจ

สัญญาซื้อขายล่วงหน้าของดัชนี FTSE China A50 ร่วงลงมากกว่า 5% หลังจากที**ประกาศครั้งแรกโดยเน้นที่เพิกถอน 6 ล้านล้านหยวน**ก่อนที่จะลดการขาดทุน ต่อมาทางการได้ให้รายละเอียดเพิ่มเติมอีก 4 ล้านล้านหยวนสำหรับโปรแกรมนี้

การแลกเปลี่ยนหนี้ของรัฐบาลท้องถิ่น (Local Government Debt Swap)

คาดการณ์: 6 -10 ล้านล้านหยวนในช่วงปี 2025-2027

Area	Past/Announced	Expected New Measures	Likely Funding
Local Government Debt Swap	12.2 trillion yuan in 2015-2018, 2.2 trillion yuan in 2023 and 1.2 trillion yuan so far in 2024	6-10 trillion yuan in 2025-2027	Local government special bonds

Source: Bloomberg Economics

การรักษาเสถียรภาพของตลาดที่อยู่อาศัย (Stabilizing the Housing Market)

คาดการณ์: สูงถึง 1 ล้านล้านหยวนในปี 2025

Areas	Past/Announced	Expected New Measures	Likely Funding
"White List" to Support Delivery of Sold Homes	2.2 trillion yuan of loans approved by Oct. 16; Targets to get 4 trillion yuan approved by end-2024	-	Commercial bank loans backed by the PBOC
Local Government Purchase of Unsold Homes	300 billion-yuan loan quota from the PBOC	Up to 1 trillion yuan for 2025, can be further scaled up	Local government special bonds

Source: Bloomberg Economics

การเพิ่มทุนของธนาคาร (Bank Capital Injection)

คาดการณ์ : 1 ล้านล้านหยวน ในปี 2025

Area	Past/Announced	Expected New Measures	Likely Funding
Capital Injection for Banks	-	Up to 1 trillion yuan	Central government special bonds

Source: Bloomberg Economics

มาตรการที่เกี่ยวข้องกับการบริโภค (Consumption-Related Measures)


คาดการณ์: 1 -1.5 ล้านล้านหยวน ในปี 2025

Areas	Past/Announced	Expected New Measures	Likely Funding
Cash for Clunkers	300 billion yuan for 2024	A total of 1-1.5 trillion yuan	Central and local government special bonds
Subsidies for Disadvantaged, Low-Income Groups	260 billion yuan per year		
Pro-Birth Subsidies	-		
Support to Education, Health etc.	-		

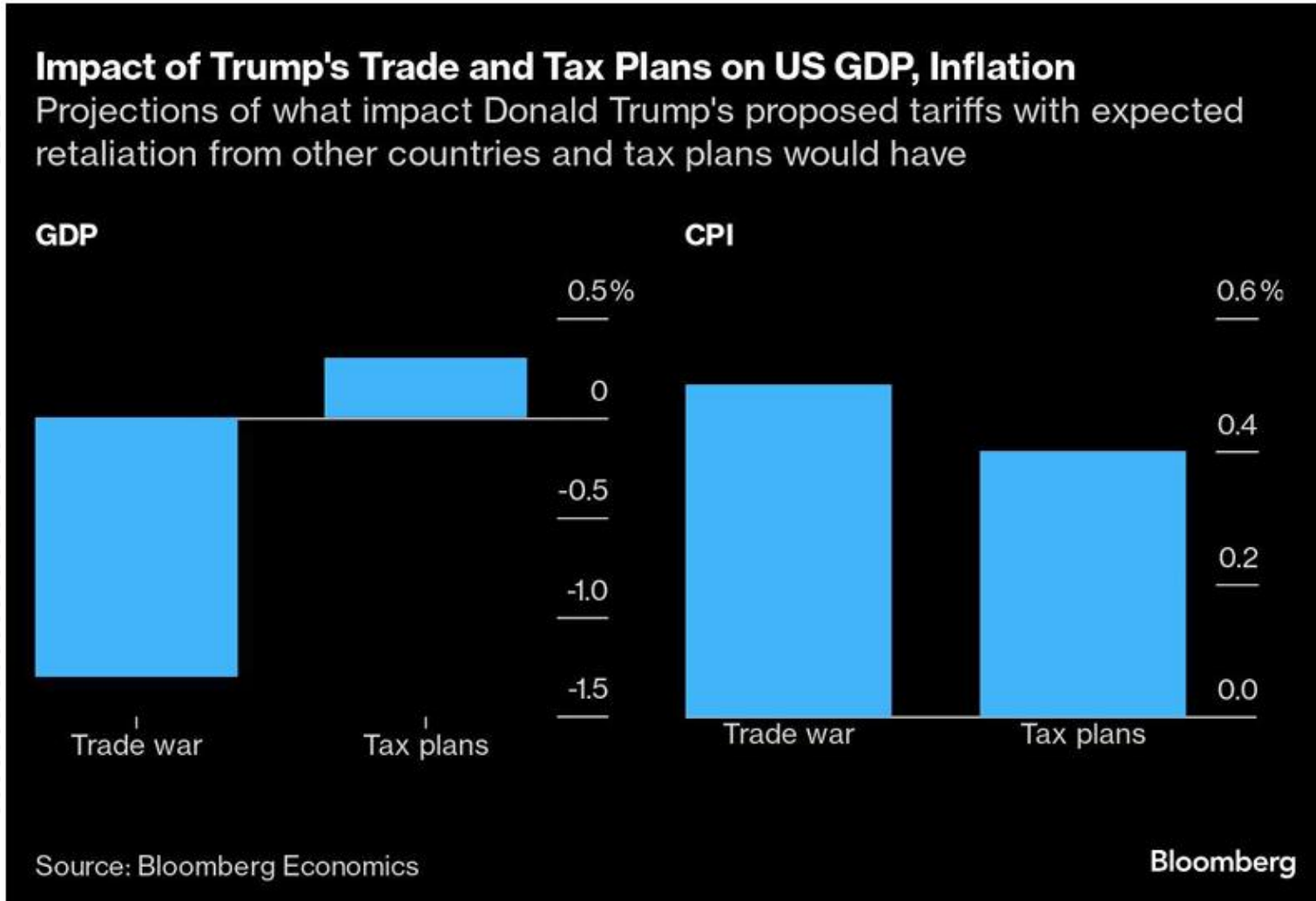
Source: Bloomberg Economics

เลือกตั้งประธานาธิบดีสหรัฐฯ & ผลต่อหุ้นไทย

1 Nov 2024

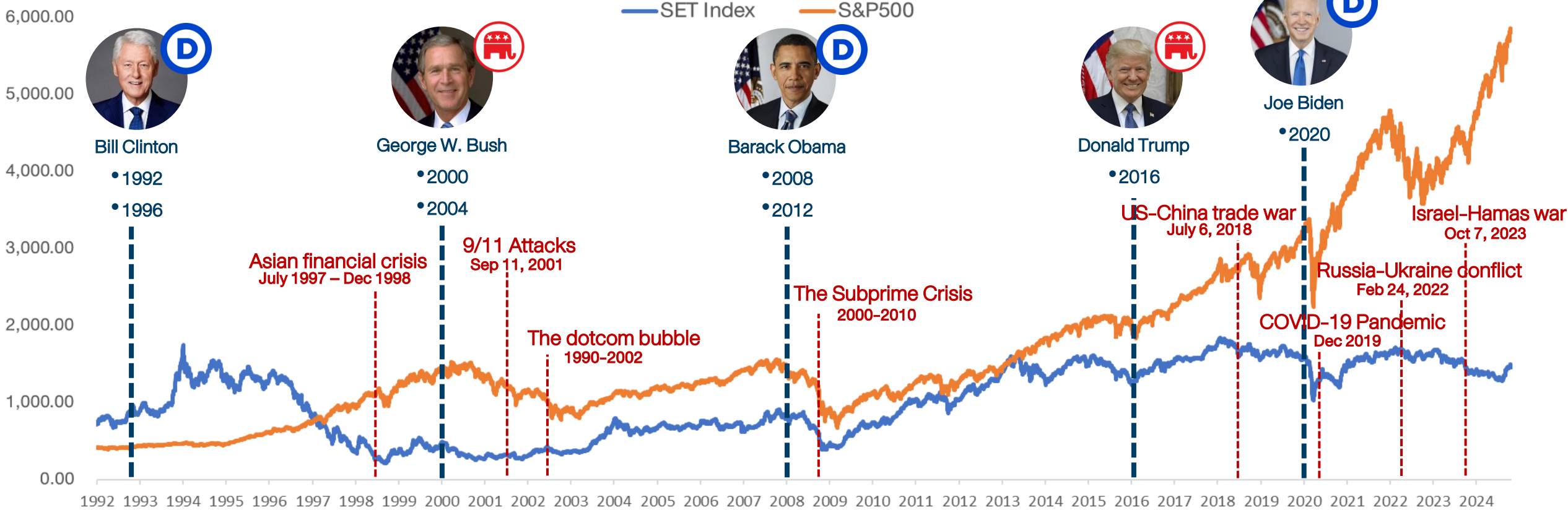


อดีตประธานาธิบดีสหรัฐฯ และผู้ที่จะดำรงตำแหน่งประธานาธิบดีคนต่อไปในเร็วๆ นี้สัญญาว่าจะเพิ่มอัตราภาษีนำเข้าสินค้าจากสหรัฐฯ ทั้งหมด และจะส่งผู้อพยพกลับประเทศครั้งใหญ่ที่สุดในประวัติศาสตร์ นอกจากนี้ เขายังต้องการมีส่วนร่วมในนโยบายของธนาคารกลางสหรัฐฯ นักเศรษฐศาสตร์หลายคนมองว่านโยบายดังกล่าวจะช่วยเพิ่ม ภาวะเงินเฟ้อ และการเจริญเติบโตที่ช้าลงข้างหน้า



สถิติ ดัชนีตลาดหุ้นสหรัฐฯ และไทย หลังทราบผลเลือกตั้ง

S&P500 and SET INdex 1992-2024



% chg	Bill Clinton 1992		Bill Clinton 1996		George W. Bush 2000		George W. Bush 2004		Barack Obama 2008		Barack Obama 2012		Donald Trump 2016		Joe Biden 2020	
	S&P500	SET Index	S&P500	SET Index	S&P500	SET Index	S&P500	SET Index	S&P500	SET Index	S&P500	SET Index	S&P500	SET Index	S&P500	SET Index
7 days after the election	-2.89%	0.70%	7.79%	3.04%	-0.81%	-4.16%	-0.74%	3.80%	-5.28%	-9.39%	-2.06%	-5.25%	-2.38%	2.22%	9.41%	4.98%
1 month after the election	-7.80%	2.38%	-4.58%	3.57%	-6.72%	-6.17%	4.60%	5.29%	-14.15%	-15.96%	3.00%	-1.01%	1.03%	4.98%	17.77%	8.83%
1 month after the inauguration	-1.63%	0.43%	-11.10%	3.36%	-2.12%	-4.76%	2.69%	2.23%	0.34%	-4.37%	7.37%	1.75%	0.99%	3.52%	-2.48%	0.64%

เปรียบเทียบ ราคาสินทรัพย์ทางการเงินวันนี้ กับ เลือกตั้ง ปี 2020

Region/Country		30-Oct-24	3-Nov-20	เปลี่ยนแปลง	
World	The Global Dow	4,930.6	2,990.9	+64.9%	
	The Global Dow Euro	4,273.6	2,400.8	+78.0%	
	DJ Global	635.4	433.9	+46.4%	
	Bloomberg World Index	1,965.8	1,335.8	+47.2%	
	MSCI World	3,706.3	2,369.3	+56.4%	
	MSCI Emergin Market	1,126.5	1,120.9	+0.5%	
	MSCI Thailand	487.8	400.8	+21.7%	
Americas	Dow Jones	42,141.5	27,480.0	+53.4%	
	NASDAQ	18,607.9	11,160.6	+66.7%	
	S&P 500	5,813.7	3,369.2	+72.6%	
	Europe	Stoxx Europe 600	511.5	356.0	+43.7%
Euro Zone		Euro Stoxx 50	4,885.8	3,098.7	+57.7%
France		CAC 40	7,428.4	4,805.6	+54.6%
German		DAX	19,257.3	12,089.0	+59.3%
UK		FTSE 100	8,159.6	5,786.8	+41.0%
Asia-Pacific		MSCIAC Asia Pacific Index	186.8	174.9	+6.8%
	Thailand	SET Index	1,447.2	1,221.3	+18.5%
	China	Shanghai SE Composit	3,266.2	3,271.1	-0.1%
	China	Shenzhen CSI 300	3,889.5	4,777.6	-18.6%
	Hong Kong	Hang Seng	20,380.6	24,939.7	-18.3%
	Philippines	Philippines Stock Exchange	7,280.2	6,335.6	+14.9%
	Indonesia	Jakarta SE Composite	7,569.9	5,159.5	+46.7%
	Japan	Nikkei	39,277.4	23,695.0	+65.8%
	Singapore	Straits Times	3,558.9	2,497.2	+42.5%
	South Korea	Korea Stock Exchange	2,593.8	2,343.3	+10.7%
	Vietnam	Ho Chi Minh Stock Exchange	1,258.6	935.4	+34.6%
	India	BSE Sensex	79,942.2	40,261.1	+98.6%
	Taiwan	Taiwan Weighted	22,820.4	12,736.0	+79.2%

- Bloomberg World Index : +47%
- China CSI 300 : -18%
- Stocxx Europe 600 : +57%
- Nikkei 225 : +65%

“ ในต่างประเทศ มีการพูดกันว่า ตัวแปร หรือ สภาวะแวดล้อม ในปี 2024 กับ ปี 2016 หรือ 2020 ที่ Trump ลงเลือกตั้ง มีความแตกต่าง อย่างมาก “

Chart ราคาสินทรัพย์ทางการเงิน 30 ต.ค. ปีนี้ เทียบกับ 3 พ.ย.2020 (เลือกตั้งครั้งก่อน) พบว่า ส่วนใหญ่ ปรับตัวสูงขึ้น ไม่ว่าจะเป็ Bond Yield(ดอกเบี้ย) หรือดัชนีตลาดหุ้นทั่วโลก

หมายความว่า การใช้นโยบายใดๆ ในสมัยนี้ หรือ ปี 2025-28 อาจมีผลบวกต่อราคาสินทรัพย์ เหล่านั้น ไม่มากถ้าราคาสูงอยู่แล้ว และเป็นลบไม่ มาก ถ้าลบมากอยู่แล้ว

DAOL มองว่า การใช้กลยุทธ์ Contarian หรือ “แทงสวน” ในยามที่คนกลัว อาจเหมาะกับตลาด แบบนี้มากกว่า

Region/Country		30-Oct-24	3-Nov-20	เปลี่ยนแปลง
Currency	USD Index Spot Rate	104.0	93.6	+11.2%
	USD-EUR	1.1	1.2	-7.3%
	USD-GBP	1.3	1.3	-0.7%
	YEN-USD	153.4	104.5	+46.8%
	CNY-USD	7.1	6.7	+6.6%
	THB-USD	33.8	31.0	+8.8%
Bonds	US: 2-Year Bond	4.2	0.2	+2,415.1%
	US: 5-Year Bond	4.2	0.4	+952.0%
	US: 10-Year Bond	4.3	0.9	+378.2%
	US: 30-Year Bond	4.5	1.7	+168.1%
	THAILAND: 2-Year Bond	2.1	0.6	+271.1%
	THAILAND: 5-Year Bond	2.2	0.9	+141.9%
	THAILAND: 10-Year Bond	2.5	1.4	+70.8%
THAILAND: 30-Year Bond	3.2	2.2	+47.2%	
Other	Bloomberg Commodity Index	98.9	72.3	+36.9%
	Crude Oil - WTI (spot month)	68.6	37.7	+82.2%
	Crude Oil - Brent	72.6	39.7	+82.7%
	Coal Newcatle (USD/Ton)	146.0	67.1	+117.6%
	Baltic Dry Index	1,402.0	1,263.0	+11.0%
	Copper (LME) USD/Ton	9,398.0	6,807.0	+38.1%
	China Hot Rolled Steel	3,582.0	3,936.0	-9.0%
	GOLD (spot)	2,787.6	1,909.2	+46.0%
	Soybean Meal Futures	301.6	377.2	-20.0%
	Crude Palm Oil	4,800.0	3,353.0	+43.2%
	Corn	411.5	401.0	+2.6%
	Bitcoin	72,834.6	13,741.5	+430.0%
	Ethereum	2,678.7	383.4	+598.6%
	ARKW Investments	90.7	113.2	-19.9%
Global x Auto & Electric ETF	23.0	18.3	+25.7%	
BABA (Hong kong ; HKD/share)	95.9	299.8	-68.0%	

- Dollar Index : +11%
- Yen : -46%
- US 10yr Bond : +378%
- Gold : +46%

ประเมินตลาดหุ้นไทย หลังการเลือกตั้ง 1400-1520 จุด

ในมุมมองตลาด เราจะไม่บอกว่า ใครชนะแล้วดีกว่า บทวิเคราะห์ส่วนใหญ่ บอกว่า “Harris” ดีต่อตลาด มากกว่า “Trump” แต่เราจะบอกว่าถ้าลบ/บวก จะมีผลต่อตลาดประมาณไหน

ในกรณีที่ออกมาในทางลบ

- หลังจากที่ “Trump” ชนะการเลือกตั้ง 1 เดือนแรก : ดัชนีฯ น่าจะปรับตัวลง แต่ไม่มาก คือไม่น่าต่ำกว่า 1450 จุด
- “Trump” ชนะและพูดถึงนโยบายที่เป็นลบมากกว่าที่รับรู้ไปแล้ว ดัชนีฯ อาจลงไปแถวๆ 1438 จุด หรือ 1400 จุด ถ้าพูดแรงมาก
- “Harris” ชนะการเลือกตั้ง และพูดแรงๆ เลยเรื่องตอบโต้จีน หรือ Sanction จีนมากขึ้น ดัชนีฯ จะต่ำกว่า 1438 จุด ได้เช่นกัน

ในกรณีที่ออกมาในทางบวก

- “Trump” ชนะการเลือกตั้ง แต่ไม่ได้เน้นเรื่อง Trade แต่ไปเน้นในเรื่องยุติสงคราม (อาจต้องรอหลัง 17 ธ.ค.) ตลาดบวก อาจเห็น 1500 จุด
- “Harris” ชนะ ตลาดก็น่าจะบวกได้แบบแรก คือ 1500 จุด เพราะนักลงทุนต้องทำ cover shot (แต่ “Harris” ต้องไม่พูดอะไรสบบๆ ด้วย)



Chart ด้านบน : ในช่วงที่เกิดสงครามการค้า (ม.ค.2018-ม.ค.2020) SET Index ปรับตัวลดลง 14.7% ในช่วงเวลานั้น กระทบตลาดพอควร ราคาน้ำมันปรับตัวลงมาก ส่วนค่าเงินบาทแข็งขึ้น กำไร หรือ EPS ตลาดหุ้นไทย ลดลงจากปี 2017 ราว 8% ส่วนใหญ่มาจากขาดทุน stock น้ำมัน และเงินบาทแข็ง(29 บาท/ดอลลาร์) เราประเมินว่า หาก Trump กลับมาใช้นโยบายกีดกันจีน และประเทศต่างๆ ผลจะไม่รุนแรงขนาดนี้ เพราะสหรัฐฯเองจะโดนกระทบไปด้วย (นำเข้าสินค้าที่แพงขึ้น) และการเจรจาต่อรองจะไม่ยืดเยื้อเหมือนครั้งก่อน ที่ใช้เวลาถึง 2 ปี อีกทั้ง จีนและผู้ประกอบการต่างๆ ได้เรียนรู้และเตรียมตัวกันมาแล้ว ผลกระทบสูงสุดจากเรื่องนี้ ไม่น่าจะทำให้ดัชนีฯ ลงไปต่ำกว่า 1400 จุด ได้

No matter who wins



Impact of Election Outcome

คาดว่ากลุ่มนิคมอุตสาหกรรม **WHA AMATA DELTA CCET** จะค่อนข้างเด่นชัดสุด ไม่ว่าจะชนะเลือกตั้ง เนื่องจากนโยบายทั้ง 2 คน พุ่งตรงไปยังประเทศจีนค่อนข้างชัดเจน ไม่ว่าจะเป็นการเก็บภาษีนำเข้า หรือการช่วยเหลือไต้หวันในด้านต่างๆ ทำให้ความขัดแย้งระหว่างสหรัฐ-จีน , ไต้หวัน-จีน มีแนวโน้มเพิ่มขึ้น ส่งผลให้เกิดเคลื่อนย้ายเม็ดเงินลงทุนออกจากจีนและไต้หวันเข้าสู่ประเทศไทยและอาเซียน เพื่อลดผลกระทบด้าน Supply disruption

WINNER



If Kamala Harris wins

กลุ่มโรงไฟฟ้าพลังงานหมุนเวียน **GULF BGRIM WHAUP GPSC** จากการส่งเสริมเรื่องการดูแลสิ่งแวดล้อมทั่วโลก รวมถึงหุ้นในกลุ่มการเงิน **MTC SAWAD TIDLOR JMT** จากแนวโน้มดอกเบี้ยสหรัฐฯ ที่น่าจะลดลงได้เร็วกว่าที่ทรัมป์ จากการแผนการเก็บเพิ่มภาษีบุคคลธรรมดาและนิติบุคคล เพื่อไปชดเชยการขาดดุลงบประมาณ

WINNER



If Donald Trump wins

กลุ่มธนาคาร **SCB BBL KBANK KTB** น่าจะเด่นชัดสุด เนื่องจากนโยบายของทรัมป์เน้นการลดภาษีนิติบุคคลในประเทศส่งเสริมถึงการเพิ่มภาษีนำเข้า ซึ่งจะนำมาซึ่งเงินเฟ้อที่สูงกว่า ทำให้แนวโน้มอัตราดอกเบี้ยสหรัฐฯจะลดลงช้ากว่าที่ฮัร์ริส ในขณะที่การไม่สนับสนุนด้านพลังงานสะอาดจะเป็นผลดีต่อกลุ่มพลังงานดั้งเดิม เช่น **PTT PTTEP BCP OR** เนื่องจากการเข้ามาทดแทนของพลังงานสะอาดจะช้าลง รวมถึงหุ้นกลุ่มส่งออก **ITC AAI STA STGT** น่าจะได้ประโยชน์จากแนวโน้มค่าเงินบาทที่อาจจะกลับมาอ่อนค่าลง

24 ชั่วโมงแรก ที่ Trump ชนะการเลือกตั้ง สิทธิประโยชน์ใดได้หรือเสียประโยชน์ DAOL SEC

7 Nov 24

- ✓ ดัชนีตลาดหุ้นเอเชีย หลายแห่งปรับตัวลง หลัง Trump น่าจะเป็นผู้ชนะ ดอลลาร์ ที่แข็งค่า น่าจะเป็นลบกับตลาด EM จาก Flow ที่จะไหลออก (เพราะค่าเงิน EM อ่อน) และกลับมาถือ Assets ที่เป็นดอลลาร์แทน
- ✓ เงินบาท ที่อ่อน ทะลุ 34.11 มาแล้วในตอนนี้ จะถูกมองเป็นลบต่อหุ้นบางกลุ่ม เช่น กลุ่มหนี้ดอลลาร์มากๆ (อาทิ น้ำมัน-ปิโตรเคมี-โรงไฟฟ้า)
- ✓ หุ้นกลุ่มส่งออก น่าจะบวก แต่โชคไม่ดี บางตัวเจอเรื่อง กำไรที่รายงาน เลยบวกไม่ค่อยได้
- ✓ ทองคำ ราคาร่วง สวนทางดอลลาร์ ถือไม่ค่อยดีเท่าไร น่าขาย ทั้ง ทอง(เหรียญ) และทอง(บาท)
- ✓ Bitcoin น่าจะดี หุ้นหลายตัว ลงทุนในสินทรัพย์ตัวนี้อยู่ เช่น JTS, TTA
- ✓ ตลาดจีน น่าจะอ่อนตัวลง แต่รอดู “Trump” พุด
- ✓ กลุ่มธนาคาร (SCB, TTB) ดูปลอดภัย นโยบายของทรัมป์เน้นการลดภาษีบุคคลในประเทศส่งเสริมการเพิ่มภาษีนำเข้า ซึ่งจะนำมาซึ่งเงินเฟ้อที่สูงกว่า ทำให้แนวโน้มอัตราดอกเบี้ยสหรัฐฯจะลดลงช้ากว่า
- ✓ จากแนวโน้มดอกเบี้ยสหรัฐฯ ที่น่าจะลดลงช้า อาจกระทบต่อราคาหุ้นเหล่านี้ BGRIM, GPSC, MTC, SAWAD, TIDLOR, JMT, BAM
- ✓ WHA, AMATA คาดว่ากลุ่มนิคมอุตสาหกรรมจะค่อนข้างเด่นชัดสุด เนื่องจากนโยบายที่พุ่งตรงไปยังประเทศจีนในการเก็บภาษีนำเข้า หรือการช่วยเหลือไต้หวันในด้านต่างๆ ทำให้ความขัดแย้งระหว่างสหรัฐ-จีน ,ไต้หวัน-จีน มีแนวโน้มเพิ่มขึ้น ส่งผลให้เกิดเคลื่อนย้ายเม็ดเงินลงทุนออกจากจีนและไต้หวันเข้าสู่ประเทศไทยและอาเซียน เพื่อลดผลกระทบด้าน Supply disruption
- ✓ STGT, STA หุ้นกลุ่มส่งออก น่าจะได้ประโยชน์จากแนวโน้มค่าเงินบาทที่อาจจะกลับมาอ่อนค่าลง
- ✓ PTTEP ระวังสั้นถูกกดดันจากการแนวโน้มราคาน้ำมันที่อาจจะอ่อนตัวลงตามค่าเงินดอลลาร์ที่แข็งค่าขึ้น แต่จากนโยบายที่ทรัมป์เน้นการกระตุ้นเศรษฐกิจรุนแรง รวมถึงจีนที่ต้องกระตุ้นเศรษฐกิจตามหลังจากนี้ มองว่าจะเป็นการเพิ่มความต้องการใช้น้ำมันให้สูงขึ้นอย่างมาก ซึ่งมองว่าการอ่อนตัวลงของราคาหุ้น PTTEP เป็นโอกาสในการเข้าลงทุน



วิเคราะห์การเมือง

Sunday, November 24, 2024 at 13:46

‘ชูศักดิ์’มองเป็นสัญญาณดีรัฐบาล ศาลรัฐธรรมนูญไม่รับคำร้อง | เดลินิวส์

Source - เว็บไซต์เดลินิวส์

‘ชูศักดิ์’มองเป็นสัญญาณดี หลังศาล รธน.ไม่รับคำร้อง ล้มล้างการปกครอง พร้อมแจกปมครอบงำพรรค มั่นใจไม่น่ากังวล

เมื่อวันที่ 24 พ.ย. นายชูศักดิ์ ศิรินิล รมต.ประจำสำนักนายกรัฐมนตรี ในฐานะรองหัวหน้าพรรคเพื่อไทย (พท.) ฝ่ายการเมือง ให้สัมภาษณ์กรณีศาลรัฐธรรมนูญไม่รับคำร้องพรรคเพื่อไทย ล้มล้างการปกครอง ถือเป็นสัญญาณที่ดีทางการเมืองของรัฐบาล น.ส.แพทองธาร ชินวัตร นายกรัฐมนตรีหรือไม่ ว่า เป็นสัญญาณที่ดี เพราะประเด็นล้มล้างการปกครองเป็นเรื่องใหญ่ และเป็นเรื่องที่มีความสำคัญถึงขั้นยุบพรรค ซึ่งการที่ศาลไม่รับคำร้องเป็นสัญญาณว่าข้อกล่าวหาเหล่านี้ไม่ได้อยู่ในบริบทของรัฐบาล ทำให้รัฐบาลสามารถทำงานได้แบบต้องไม่กังวลอะไรในประเด็นเหล่านี้

นายชูศักดิ์ กล่าวต่อว่า ตนคิดว่าเรื่องนี้ทำให้รัฐบาลมีความมั่นใจในการทำหน้าที่ต่อในอนาคต และเชื่อว่าประเด็นล้มล้างไม่น่าจะมีอะไรแล้ว แต่ประเด็นอื่นที่มีการร้องที่คณะกรรมการการเลือกตั้ง (กกต.) เช่น เรื่องการครอบงำพรรคนั้น มั่นใจเราสามารถชี้แจงได้ ไม่มีอะไรน่าวิตกกังวล เราเตรียมตัวชี้แจงแล้วว่าเป็นอย่างไร ซึ่งคงชี้แจงแนวเดิมว่าการอ้างว่านายทักษิณ ชินวัตร อดีตนายกรัฐมนตรี มาสั่งการเรานั้น เราชี้แจงได้ว่าไม่ใช่เรื่องการครอบงำ แต่เป็นการปรึกษาหารือให้คำแนะนำที่ทำได้ทั่วไปทางการเมือง แต่คณะกรรมการบริหารพรรคยังมีอิสระในการตัดสินใจอย่างเต็มที่ ไม่ใช่เรื่องการสั่งการอะไรใดๆ ทั้งสิ้น

“พรรคยังมีอิสระ และขณะนี้ยังไม่ได้มีหนังสือมาให้เราชี้แจงประเด็นอะไร แต่เพื่อไทยเตรียมพร้อมเสมอและมั่นใจว่าสามารถชี้แจงได้” นายชูศักดิ์ กล่าว.



THE STANDARD

11h •

UPDATE: อัยการสูงสุดไม่รับดำเนินการคดีทักษิณ-เพื่อไทยล้มล้างการปกครอง ส่งความเห็นถึงศาลรัฐธรรมนูญแล้ว

วันนี้ (19 พฤศจิกายน) มีรายงานว่า เมื่อช่วงบ่ายของวันที่ 8 พฤศจิกายนที่ผ่านมา ไพรช พรสมบูรณ์ศิริ อัยการสูงสุด ได้ลงนามตอบโต้คำต่อศาลรัฐธรรมนูญในประเด็นที่ ธีรยุทธ สุวรรณเกษร (ผู้ร้อง) ยื่นคำร้องขอให้ศาลรัฐธรรมนูญวินิจฉัยตามรัฐธรรมนูญมาตรา 49 กล่าวอ้างว่า ทักษิณ ชินวัตร (ผู้ถูกร้องที่ 1) และพรรคเพื่อไทย (ผู้ถูกร้องที่ 2) ร่วมกันกระทำการอันเป็นการใช้สิทธิหรือเสรีภาพเพื่อล้มล้างการปกครองระบอบประชาธิปไตยอันมีพระมหากษัตริย์ทรงเป็นประมุข ซึ่งศาลรัฐธรรมนูญได้มีหนังสือแจ้งอัยการสูงสุดเพื่อขอทราบว่าได้ดำเนินการตามคำร้องของผู้ร้องไปแล้วอย่างไร และรวบรวมพยานหลักฐานได้เพียงใด โดยให้จัดส่งต่อศาลรัฐธรรมนูญภายใน 15 วัน ซึ่งเดิมนั้นรายงานที่อัยการสูงสุดส่งไปยังศาลรัฐธรรมนูญมีข้อมูลในการสอบถ้อยคำ ทั้งทางฝั่งผู้ร้องและผู้ถูกร้อง โดยในส่วนผู้ถูกร้องทราบว่าไม่ได้มีการสอบถ้อยคำ ทักษิณ ชินวัตร

อย่างไรก็ตาม มีรายงานเพิ่มเติมว่าในวันที่ 8 พฤศจิกายน นอกจากอัยการสูงสุดจะส่งบันทึกสอบถ้อยคำทั้งพยานฝ่ายผู้ร้องและผู้ถูกร้องไปยังศาลรัฐธรรมนูญแล้ว ยังมีความเห็นแจ้งไปยังศาลรัฐธรรมนูญเห็นว่าเรื่องนี้ไม่เข้าหลักเกณฑ์ว่าเป็นการล้มล้างการปกครอง **ทางอัยการสูงสุดมีคำสั่งไม่รับดำเนินการตามที่ร้องขอ** ซึ่งเป็นไปตามความเห็นของคณะทำงานที่เสนอมายังอัยการสูงสุดก่อนหน้านี้

ผู้สื่อข่าวรายงานว่า สำหรับรัฐธรรมนูญมาตรา 49 บัญญัติไว้ว่า บุคคลจะใช้สิทธิหรือเสรีภาพเพื่อล้มล้างการปกครองระบอบประชาธิปไตยอันมีพระมหากษัตริย์ทรงเป็นประมุขมิได้ ผู้ใดกระทำการกระทำความผิดหนึ่ง ย่อมมีสิทธิร้องต่ออัยการสูงสุดเพื่อร้องขอให้ศาลรัฐธรรมนูญวินิจฉัยสั่งการให้เลิกการกระทำความผิดดังกล่าวได้ ในกรณีที่อัยการสูงสุดมีคำสั่งไม่รับดำเนินการตามที่ร้องขอ หรือไม่ดำเนินการภายในสิบห้าวันนับแต่วันที่รับคำร้องขอ ผู้ร้องขอจะยื่นคำร้องโดยตรงต่อศาลรัฐธรรมนูญก็ได้ การดำเนินการตามมาตรานี้ไม่กระทบต่อการดำเนินคดีอาญาต่อผู้กระทำการตามวรรคหนึ่ง เท่ากับว่า **แม้อัยการสูงสุดจะมีมติไม่รับดำเนินการตามที่ร้องขอ แต่ศาลรัฐธรรมนูญจะยังมีอำนาจพิจารณาคดีต่อไปได้**

#TheStandardNews

นายพิชัย รมว.คลัง กล่าวในงาน The Standard Economic forum 2024 เศรษฐกิจไทยโตต่ำ หนี้สาธารณะใกล้เต็มเพดาน เหลือช่องกู่ 3 ล้านล้านใน 4 ปี การลงทุนต่ำเหลือเพียง 20% ของ GDP รัฐบาลเร่งเพิ่มประสิทธิภาพด้านการลงทุน และเร่งเดินหน้าโครงการต่างๆ เช่น Entertainment Complex ดึงนักท่องเที่ยวใช้จ่ายมากขึ้น โดยใช้แหล่งเงินจากกองทุนรวมโครงสร้างพื้นฐานเป็นหลัก

3 เรื่องที่ต้องเร่งดำเนินการโดยบรรจุไว้ในแผนงบประมาณ

1. การเพิ่มทักษะแรงงาน เพื่อให้สอดคล้องกับความต้องการของการลงทุนในเทคโนโลยีสมัยใหม่
2. การเดินหน้านโยบายเศรษฐกิจสีเขียว หรือพลังงานสีเขียว
3. การอำนวยความสะดวกในการทำธุรกิจ เพื่อสนับสนุนให้เกิดการลงทุน



<https://siamrath.co.th/n/580107>

เมื่อวันที่ 22 ต.ค. 2567 นายธีรยุทธ สุวรรณเกษรยื่นคำร้องขอให้ศาลรัฐธรรมนูญพิจารณากฎเกณฑ์การใช้สิทธิของ นายทักษิณ ชินวัตรและพรรคเพื่อไทยในการล้มล้างการปกครองระบอบประชาธิปไตย ตามรัฐธรรมนูญ มาตรา 49 โดยสำนักงานอัยการสูงสุด (อสส.) ได้ส่งคำชี้แจงไปยังศาลรัฐธรรมนูญแล้ว และศาลรัฐธรรมนูญจะพิจารณารับคำร้องในวันที่ **22 พ.ย. 2567** โดยไม่ได้มีการสอบถ้อยคำจาก นายทักษิณ ส่วนการสอบเพิ่มเติมในขั้นตอนก่อนหน้านี้อาจเกิดขึ้นกับผู้ร้องและพรรคเพื่อไทยเท่านั้น.



ช่วงปลายสัปดาห์ที่ผ่านมา นายไพรัช พรสมบูรณ์ศิริ อสส.ได้ลงนามส่งบันทึกการให้ถ้อยคำของ นายธีรยุทธ สุวรรณเกษร ผู้ร้อง และนายทักษิณ ชินวัตร ตามที่ศาลรัฐธรรมนูญมีหนังสือไปยัง อสส.เพื่อขอทราบการดำเนินการตามคำร้องของผู้ร้องไปแล้วอย่างไร และรวบรวมพยานหลักฐานได้เพียงใด และส่งให้ศาลรัฐธรรมนูญภายใน 15 วัน นับแต่วันรับหนังสือ

คาดว่าศาลรัฐธรรมนูญจะหยิบยกคำร้องดังกล่าวขึ้นมาพิจารณาในการประชุมตุลาการศาลรัฐธรรมนูญในวันที่ 13 พฤศจิกายน 2567ว่าจะรับหรือไม่รับคำร้องแต่หากไม่ทันก็จะเป็นสัปดาห์ถัดไป



<https://www.isranews.org/article/isranews-news/133281-politics-86.html>

ชูศักดิ์โรจน์เจอสส.คดี'แก้ว'ครอบงำหลังสั่งสอบเพิ่มก่อนส่งศาลรธน.

Source - แนวหน้า

Thursday, November 07, 2024 at 06:18

DAOL SEC

"ชูศักดิ์ ศิรินิล" ดอดเข้าให้ ถ้อยคำ "อัยการสูงสุด" คดี "ทักษิณ-เพื่อไทย" ล้มล้างการปกครอง-ปม"แก้ว"ครอบงำ "เพื่อไทย" หลังอสส.สั่งสอบเพิ่ม คณะทำงานฯชงยุติเรื่องชี้ไม่มีมูล-เป็นอำนาจกต.เตรียมแจ้งต่อศาลรธน.กันครบ 15 วัน

เมื่อวันที่ 6 พฤศจิกายน 2567 ผู้สื่อข่าวรายงานว่า เมื่อวันที่ 28 ตุลาคมที่ผ่านมา สำนักงานอัยการพิเศษ ฝ่ายการสอบสวน 3 ได้มีหนังสือด่วนที่สุด ถึงพรรคเพื่อไทย(พท.) เชิญมาให้ถ้อยคำ กรณีที่นายธีรยุทธ สุวรรณเกษร ทนายความ ได้ยื่นคำร้องต่ออัยการสูงสุด ขอให้ยื่น คำร้องต่อศาลรัฐธรรมนูญเพื่อวินิจฉัยสั่งการให้นายทักษิณ ชินวัตร อดีตนายกรัฐมนตรี ผู้ถูกร้องที่ 1 และ พรรคเพื่อไทย ผู้ถูกร้องที่ 2 เลิกการกระทำที่เป็นการใช้สิทธิและเสรีภาพอันจะนำไปสู่การล้มล้างการปกครองระบอบประชาธิปไตยอันมี พระมหากษัตริย์ทรงเป็นประมุข ตามมาตรา 49 แห่ง รัฐธรรมนูญ

ทั้งนี้ คณะทำงานพิจารณากรณี มีผู้ขอให้อัยการสูงสุด ยื่นคำร้องต่อศาลรัฐธรรมนูญพิจารณาแล้วมีความประสงค์ กราบข้อเท็จจริงและรวบรวมพยานหลักฐานประกอบการพิจารณาของ อัยการสูงสุด อาศัยอำนาจตามมาตรา 16 แห่ง พ.ร.บ.องค์การอัยการและพนักงานอัยการ พ.ศ. 2553 จึงขอเชิญให้ท่านไปให้ถ้อยคำพร้อมมอบพยานหลักฐาน (ถ้ามี) ต่อพนักงานอัยการ ในวันที่ 30 ตุลาคม เวลา 10.00 น. ที่สำนักงานอัยการพิเศษ ฝ่ายการสอบสวน 3 สำนักงานอัยการสูงสุด อาคารถนนบรมราชชนนี แขวงฉิมพลี เขตตลิ่งชัน กรุงเทพมหานคร หากขัดข้องประการใดโปรด แจ้งให้ทราบด้วย

ต่อมา ศาลรัฐธรรมนูญ ได้มีหนังสือแจ้งอัยการสูงสุด เพื่อขอทราบว่าได้ดำเนินการตามคำร้องของผู้ร้องไปแล้วอย่างไรและรวบรวมพยานหลักฐาน ได้เพียงใด โดยให้จัดส่งต่อศาล รัฐธรรมนูญภายใน 15 วัน นับแต่วันที่ได้รับหนังสือ ซึ่งจะครบกำหนดตามที่ศาลรัฐธรรมนูญร้องขอประมาณ ในช่วงวันที่ 7-8 พ.ย.นี้ แล้ว

มีรายงานว่าเมื่อวันที่ 5 พ.ย. นายชูศักดิ์ ศิรินิล สมต.ประจำสำนักนายกรัฐมนตรี ซึ่งเป็นมือกฎหมายของพรรคเพื่อไทย เดินทางไปให้ถ้อยคำต่อ พนักงานอัยการ สำนักงานการสอบสวน มีรายงานว่าเมื่อตอน ที่สำนักงานอัยการสูงสุดได้รับคำร้องจากนายธีรยุทธ แล้วได้ส่งเรื่องไปยังสำนักงานการสอบสวน สำนักงานอัยการสูงสุดโดยมีคณะทำงานที่มีรองอัยการสูงสุด เป็น ประธานคณะทำงานพิจารณาก่อนส่งไปยังอัยการสูงสุด พิจารณามีคำสั่ง

มีรายงานว่าคณะทำงานมีความเห็นว่าเรื่องนี้ไม่มีมูล ให้ยุติเรื่อง โดยแจ้งเหตุผลว่า 2 ข้อแรกที่เป็นข้อพาดพิงสถาบันฯ การกระทำของผู้ถูกร้อง ไม่มีมูลพฤติการณ์ ส่งผลให้เกิดการเซาะกร่อน บ่อนทำลายพระเกียรติยศของสถาบันฯ ส่วนคำร้องข้อ 3-6 ซึ่งเป็นเรื่องการครอบงำพรรคการเมือง เป็นอำนาจวินิจฉัยของกต.ทางคณะทำงาน จึงมีความเห็นเสนอขอขอยุติเรื่อง ไปยังอัยการ สูงสุด จากนั้น อัยการสูงสุดได้พิจารณาแล้ว เห็นควรสั่งสอบสวนเพิ่มเติม จากฝ่ายผู้ร้องและ ผู้ถูกร้อง กระทั่งนายชูศักดิ์ สมต.ประจำสำนักนายกรัฐมนตรี เข้าให้ถ้อยคำต่อ พนักงานอัยการ สำนักงานการสอบสวน เมื่อวันที่ 5 พ.ย.ที่ผ่านมา

ที่มา: นสพ.แนวหน้า ฉบับวันที่ 7 พ.ย. 2567

- การเมืองของไทย หนาวล่าสุด คือ "ชูศักดิ์ ศิรินิล" ดอดเข้าให้ ถ้อยคำ "อัยการสูงสุด" คดี "ทักษิณ-เพื่อไทย" ล้มล้างการปกครอง-ปม"แม่" ครอบงำ "เพื่อไทย" หลังอสส.สั่งสอบเพิ่ม คณะทำงานฯชงยุติเรื่องชี้ไม่มีมูล-เป็นอำนาจกต.เตรียมแจ้งต่อศาลธน.ทันครบ 15 วัน
ข่าว ออกมาโดนบวกต่อตลาด เราทำสิ่งร่อข่าวที่ประกาศที่เป็นทางการ หากออกมาตามนี้ รัฐบาลจะทำงานได้คล่องมากขึ้น โดยเฉพาะในการ ออกมาตรการกระตุ้นเศรษฐกิจ ดีต่อกลุ่มค้าปลีก (CRC)

ผู้ร้องยื่นคำร้องต่ออัยการสูงสุดเมื่อวันที่ 24 ก.ย.2567 ขอให้อัยการสูงสุดร้องขอให้ศาลรัฐธรรมนูญวินิจฉัยสั่งการให้ผู้ถูกร้องทั้งสองเลิกการกระทำ แต่อัยการสูงสุดมิได้ดำเนินการภายใน 15 วัน นับแต่วันที่ได้รับคำร้องขอตามรัฐธรรมนูญ มาตรา 49 พรรคสาม ผู้ร้องจึงยื่นคำร้องต่อศาลรัฐธรรมนูญเพื่อขอให้ศาลรัฐธรรมนูญวินิจฉัยตามรัฐธรรมนูญ มาตรา 49 ขอให้ศาลรัฐธรรมนูญวินิจฉัยสั่งการให้ผู้ถูกร้องที่ 1 เลิกกระทำการดังกล่าวและให้ผู้ถูกร้องที่ 2 เลิกยินยอมให้ผู้ถูกร้องที่ 1 ใช้เป็นเครื่องมือกระทำการดังกล่าว

ผลการพิจารณา ศาลรัฐธรรมนูญพิจารณาโดยการอภิปรายแล้วเห็นว่า เพื่อประโยชน์แก่การพิจารณาของศาลรัฐธรรมนูญว่าจะรับคำร้องไว้พิจารณาหรือไม่ ในขั้นนี้ ให้มีหนังสือแจ้งอัยการสูงสุดเพื่อขอทราบว่าได้ดำเนินการตามคำร้องของผู้ร้องไปแล้วอย่างไร และรวบรวมพยานหลักฐานได้เพียงใด โดยให้จัดส่งต่อศาลรัฐธรรมนูญภายใน 15 วัน นับแต่วันที่ได้รับหนังสือ

<https://www.thaipbs.or.th/news/content/345555>

รัฐธรรมนูญแห่งราชอาณาจักรไทย พุทธศักราช ๒๕๖๐

มาตรา ๔๙ บุคคลจะใช้สิทธิหรือเสรีภาพเพื่อล้มล้างการปกครองระบอบประชาธิปไตยอันมีพระมหากษัตริย์ทรงเป็นประมุขมิได้

ผู้ใดทราบว่ามี การกระทำตามวรรคหนึ่ง ย่อมมีสิทธิร้องต่ออัยการสูงสุดเพื่อร้องขอให้ศาลรัฐธรรมนูญวินิจฉัยสั่งการให้เลิกการกระทำดังกล่าวได้


ในกรณีที่อัยการสูงสุดมีคำสั่งไม่รับดำเนินการตามที่ร้องขอ หรือไม่ดำเนินการภายในสิบห้าวัน นับแต่วันที่ได้รับคำร้องขอ ผู้ร้องขอจะยื่นคำร้องโดยตรงต่อศาลรัฐธรรมนูญก็ได้

การดำเนินการตามมาตรานี้ไม่กระทบต่อการดำเนินคดีอาญาต่อผู้กระทำการตามวรรคหนึ่ง



31 ต.ค. 67

ประธาน กกต. เผย รวม 4 คำร้อง "ทักษิณ" ครอบงำ "เพื่อไทย" เป็นสำนวนเดียว ยัน ต้องเรียกคนถูกร้อง มารับทราบตามกฎหมาย ย้ำให้เป็นธรรมกับทุกฝ่าย ขณะที่อยู่ระหว่างตรวจสอบการลาออก สมาชิก พปชร.ของ "สามารถ" ขอไม่ให้ความเห็นนักการเมืองเอี่ยว "ดีไอคอน"



23 ต.ค. 67

นายชาญชัย อิศระเสนารักษ์ อดีต สส.ประชาธิปัตย์ ประกาศใช้สิทธิ์พลเมืองเตรียมยื่นคำร้องต่อศาลฎีกา นักการเมือง ครั้งที่ 3 "ขอไต่สวนการบังคับโทษ" ทักษิณ ชินวัตร กรณีพระราชทานอภัยลดโทษ 1 ปี แต่ ในทางปฏิบัติกลับไม่ได้รับโทษนั้นแม้แต่วันเดียว เชื้อกรมราชทัณฑ์ฝ่าฝืนคำพิพากษาศาลฯ และปฏิบัติไม่ชอบ ด้วยกฎหมาย



22 ต.ค. 67

นายธีรยุทธ สุวรรณเกษร ยื่นคำร้องต่ออัยการสูงสุดเมื่อวันที่ 24 ก.ย.2567 แต่อัยการสูงสุดมิได้ดำเนินการ ภายใน 15 วัน ทั้งนี้ศาลรัฐธรรมนูญได้มีหนังสือแจ้งอัยการสูงสุดเพื่อขอข้อมูลเกี่ยวกับการดำเนินการและ การรวบรวมหลักฐาน โดยต้องส่งกลับภายใน 15 วัน นับแต่วันที่ได้รับหนังสือ (6 พ.ย.)

นายธีรยุทธ สุวรรณเกษร ยื่นคำร้องต่อศาลรัฐธรรมนูญด้วยเอกสารกว่า 5,000 แผ่น กล่าวหา **"ทักษิณ ชินวัตร" และพรรคเพื่อไทย** ว่ามีพฤติกรรมเข้าข่ายล้มล้างการปกครองหรือไม่ - เอื้อประโยชน์ให้พิกชั้น 14 รพ.ตำรวจ - เอื้อประโยชน์ MOU2544 - ร่วมมือพรรคประชาชนแก่ รธน.-จับพปชร.พันรัฐบาล-ครอบงำนโยบาย




6 ข้อกล่าวหา

1. **พิกโทษในโรงพยาบาล:** ทักษิณได้รับพระราชทานลดโทษ แต่ใช้พรรคเพื่อไทยสั่งการให้พิกอาศัยในโรงพยาบาลเพื่อหลีกเลี่ยงการจำคุก
2. **ความสัมพันธ์กับสุน เชน:** ทักษิณมีพฤติกรรมฉีกฝั่วมือกับสุน เชน ผู้นำกัมพูชา เพื่อเอื้อประโยชน์ให้กับกัมพูชาในเรื่องเขตทะเล
3. **การแก้ไขรัฐธรรมนูญ:** ทักษิณสั่งการให้พรรคเพื่อไทยร่วมมือกับพรรคประชาชนเสนอแก้ไขรัฐธรรมนูญเพื่อเอื้อประโยชน์ต่อตนเอง
4. **การเจรจายก รัฐมนตรีใหม่:** นายทักษิณมีส่วนในการเจรจาเสนอชื่อบุคคลเป็นนายกรัฐมนตรีคนใหม่
5. **จับพรรคพลังประชารัฐออกจากรัฐบาล:** นายทักษิณสั่งการให้พรรคเพื่อไทยจับพรรคพลังประชารัฐออกจากการเป็นพรรคร่วมรัฐบาล
6. **การควบคุมการบริหาร:** นายทักษิณใช้พรรคเพื่อไทยเป็นเครื่องมือในการควบคุมการบริหารราชการแผ่นดินและการดำเนินงานของรัฐบาล

ลำดับโอเดียเศรษฐกิจ “ทักษิณ ชินวัตร” เรื่องไหนเกิดได้เร็วสุด

DAOL SEC

1	แจกเงินดิจิทัล กระตุ้นการบริโภค
2	ดึงค่ายรถ EV ประกอบรถพวงมาลัยขวามาผลิตในไทย
3	ตั้งกองทุนวายุภักษ์ พยุงบตลาดหุ้นที่ราคาต่ำกว่าเป็นจริง
4	ลดภาษีเงินได้นิติบุคคล และบุคคลธรรมดา คืนภาษีให้กับคนที่อยู่ในระบบแต่มีรายได้น้อย
5	ตั้งองค์กรขึ้นมาซื้อหนี้ Npl's จากธนาคาร เพื่อปรับโครงสร้างภาคประชาชน Hair cut หนี้, หนุนรปท.ลดเก็บเงินนำส่งกองทุนฟื้นฟูฯ จากแบงก์ ไปลดดอกเบี้ย
6	Soft Power มวยไทย อาหารไทย ดาราไทย ไปเวทีโลก ,สนับสนุน E-Sport พัฒนาการเกม
7	การพัฒนาแหล่งพลังงานในพื้นที่ทับซ้อนไทย-กัมพูชา
8	การปฏิรูปการเกษตร : การใช้ R&D เพื่อปรับปรุงพันธุ์ข้าวและเพิ่มความมั่นคงทางอาหาร
9	สร้างรถไฟฟ้าความเร็วสูงไทยจีน กทม. หนองคาย
10	สร้าง Entertainment Complex ใน กทม. มูลค่า 1 แสนล้าน ต่างจังหวัด 5 หมื่นล้าน
11	ปรับการถือครองที่ดินของต่างชาติเป็น 99 ปี หมดสัญญาตกเป็นของรัฐ
12	เอาธุรกิจใต้ดิน มาไว้บนดิน
13	Off Shore Financial HUB
14	โครงการ Land Bridge



8 Oct 24

นายพิชัย ชุณหวชิร รองนายกรัฐมนตรี และ สมว.คลัง ได้มีคำสั่งแต่งตั้งคณะกรรมการกำหนดนโยบายและยกร่างกฎหมาย เพื่อจัดตั้งศูนย์กลางทางการเงินขึ้น เนื่องจากรัฐบาลได้แถลงนโยบายต่อรัฐสภา โดยมีเป้าหมายที่จะทำให้ประเทศไทยเป็นหนึ่งใน ศูนย์กลางทางการเงิน (Financial Hub) ของโลก



นายเผ่าภูมิ โรจนสกุล สมช.คลัง เป็นประธานกรรมการ ปลัดกระทรวงการคลัง เป็นรองประธานกรรมการ

กรรมการประกอบด้วย **ผู้ว่าการธนาคารแห่งประเทศไทย (ธปท.)**, เลขาธิการคณะกรรมการกำกับและส่งเสริมการประกอบธุรกิจประกันภัย (คปภ.), เลขาธิการคณะกรรมการกฤษฎีกา, เลขาธิการสำนักงานคณะกรรมการกำกับหลักทรัพย์และตลาดหลักทรัพย์ (ก.ล.ต.), เลขาธิการคณะกรรมการป้องกันและปราบปรามการฟอกเงิน (ปปง.), เลขาธิการคณะกรรมการส่งเสริมการลงทุน (บีโอไอ), อธิบดีกรมการกงสุล, อธิบดีกรมพัฒนาธุรกิจการค้า, อธิบดีกรมสรรพากร, ผู้อำนวยการสำนักงานกิจการยุติธรรม, ผู้อำนวยการสำนักงานเศรษฐกิจการคลัง (สศค.), กรรมการและผู้จัดการตลาดหลักทรัพย์แห่งประเทศไทย (ตลท.), ประธานกรรมการสภาธุรกิจตลาดทุนไทย (FETCO), ประธานสมาคมธนาคารไทย, ประธานกรรมการสมาคมสถาบันการเงินของรัฐ, ประธานสมาคมธนาคารนานาชาติ, นายกสมาคมประกันชีวิตไทย, นายกสมาคมประกันวินาศภัยไทย, นายกสมาคมการค้าผู้ให้บริการชำระเงินทางอิเล็กทรอนิกส์ไทย, ประธานสมาคมการค้าผู้ประกอบการธุรกิจสินทรัพย์ดิจิทัลไทย, ศาสตราจารย์พิเศษ กิตติพงษ์ อรุณพัฒน์พงศ์, นายพงษ์ศรัณย์ อัครชัยโสภณ, นายศุภกร คงสมจิตต์, นายฉัตริน จันทรหอม, นายวรวิทย์ เรืองปีตาภรณ์ และนางสาวเบญจ สุพรรณกุล

หน้าที่และอำนาจ

1. ศึกษาและจัดทำนโยบายเพื่อผลักดันไทยเป็น ศูนย์กลางทางการเงิน รวมถึงร่างกฎหมายที่เกี่ยวข้อง
2. เชิญหน่วยงานรัฐและเอกชนให้ข้อมูลและ เอกสารหลักฐาน
3. แต่งตั้งคณะอนุกรรมการเพื่อตรวจสอบหรือ ปฏิบัติการตามที่เห็นสมควร
4. ปฏิบัติการตามที่รัฐมนตรีว่าการ กระทรวงการคลังมอบหมาย

องค์ประกอบคณะกรรมการ

- น.ส.แพทองธาร ชินวัตร นายกรัฐมนตรี เป็นประธานกรรมการ
- นายภูมิธรรม เวชยชัย รองนายกรัฐมนตรี และ รว.กลาโหม เป็นรองประธานกรรมการ คนที่ 1
- นายอนุทิน ชาญวีรกูล รองนายกรัฐมนตรี และ รว.มหาดไทย เป็นรองประธานกรรมการคนที่ 2
- นายพิชัย ชุณหวีชร รองนายกรัฐมนตรี และ รว.การคลัง เป็นรองประธานกรรมการคนที่ 3
- นายประเสริฐ จันทรรวงทอง รองนายกรัฐมนตรี และ รว.ดิจิทัลเพื่อเศรษฐกิจและสังคม เป็นรองประธานกรรมการคนที่ 4



<https://www.posttoday.com/business/713530>

กรรมการ

- นายพิชัย นริพทะพันธุ์ รว.พาณิชย์
- น.ส.จิราพร สินธุไพร รัฐมนตรีประจำสำนักนายกรัฐมนตรี
- นายชูศักดิ์ ศิรินิล รัฐมนตรีประจำสำนักนายกรัฐมนตรี
- นายจุลพันธ์ อมรวิวัฒน์ รว.คลัง
- นายเผ่าภูมิ โรจนสกุล รว.คลัง
- เลขาธิการนายกรัฐมนตรี
- ปลัดสำนักนายกรัฐมนตรี
- ปลัดกระทรวงมหาดไทย
- เลขาธิการคณะกรรมการกฤษฎีกา
- เลขาธิการสภาพัฒนาการเศรษฐกิจและสังคมแห่งชาติ (สศช.)
- ผู้อำนวยการสำนักงานงบประมาณ
- ผู้ว่าการธนาคารแห่งประเทศไทย (ธปท.)
- ประธานกรรมการสำนักงานพัฒนารัฐบาลดิจิทัล
- ประธานสมาคมธนาคารไทย
- ประธานกรรมการสมาคมสถาบันการเงินของรัฐ

โดยมีปลัดกระทรวงการคลัง เป็นกรรมการและเลขาธิการ และผู้อำนวยการสำนักงานเศรษฐกิจการคลัง เป็นกรรมการและผู้ช่วยเลขาธิการ

#Vision for Thailand 2024

DAOL SEC




NATION GROUP
Dinner Talk
VISION FOR THAILAND
22 Thursday August 2024
17:30-21:00
@Paragon Hall, Floor 5, Siam Paragon
เต็มทุกที่นั่ง

“
ผมเนี่ยโดนเยอะที่สุด
เห็นรก เห็นสวรรค์
ในชาติเดียวกัน
แต่ผมคิดว่า
อดีตก็อดีตไป
ไม่ใช่ความจำเสื่อม
จำไม่ได้ ..จำได้หมด
แต่ผมอยู่กับปัจจุบัน
”
ทักษิณ ชินวัตร
อดีตนายกรัฐมนตรี
กล่าวในงาน "Vision for Thailand 2024"
จัดโดย แชน กรุ๊ป (22 ส.ค.67)
กรุงเทพฯธุรกิจ

22 ส.ค. 2567
กรุงเทพฯธุรกิจ
"ทักษิณ" แทะหับคำตังแบงก์
ลงครึ่งหนึ่ง จาก 0.47%
นำมาช่วยลดหนี้เสียประชาชน



“
จินเขาต้นกุนตำ
ผลิตเยอะ ผลิตเกิน
ก็ขายประเทศอื่น
ต้องให้ SMEs บ้านเรา
เป็น 'Smart SMEs'
ต้องแก้ทีละสเต็ป
เพื่อให้แข่งขันกับคนอื่นได้
ไม่ได้เรียงเงินค่าเงิน
แต่ต้องแข่งขัน
อย่างเท่าเทียมกัน
”
ทักษิณ ชินวัตร
อดีตนายกรัฐมนตรี
กล่าวในงาน "Vision for Thailand 2024"
จัดโดย แชน กรุ๊ป (22 ส.ค.67)
กรุงเทพฯธุรกิจ



ที่มาของภาพ : <https://www.facebook.com/bangkokbiznews>

กองทุนวายุภักดิ์

“กระทรวงการคลังตั้งเป้าในการระดม
ทุนประมาณ 100,000 – 150,000 ล้าน
บาท สำหรับนักลงทุนทั่วไป นักลงทุน
รายย่อย ลงทุนขั้นต่ำคนละ 5,000 บาท
ระยะเวลาการลงทุนเบื้องต้น 10 ปี ”

คืนชีพ

กองทุนรวม
วายุภักดิ์

เงินลงทุน 1.5 แสนล้านบาท

กองทุนรวมวายุภักดิ์ หนึ่ง
VAYUPAK FUND 1
ลงทุนขั้นต่ำ 5,000 บาท

สร้างสรรโดย
FILAB

<https://www.moneybuffalo.in.th/mutual-fund/vayupak-fund>

20 อันดับหุ้นกองทุนฯ วายุภักษ์ หนึ่ง

รายงานรอบระยะเวลาหกเดือน (30 มิ.ย. 67)

หลักทรัพย์ประเภทนโยบายลงทุนผสม
ทรัพย์สินที่มีมูลค่าการลงทุนสูงสุด 5 อันดับแรก

ประเภทของตราสาร (Instrument)	อันดับความน่าเชื่อถือของผู้ออกตราสาร/ตราสาร (Credit Rating)	สัดส่วนต่อมูลค่าทรัพย์สินสุทธิ (%)
1. หุ้นสามัญ บริษัท ปตท. จำกัด (มหาชน)		33.86
2. หุ้นสามัญ บริษัทเอสซีบี เอกซ์ จำกัด (มหาชน)		24.54
3. หุ้นสามัญ ธนาคารทหารไทยธนชาติ จำกัด (มหาชน)		5.68
4. หุ้นสามัญ ธนาคารกรุงไทย จำกัด (มหาชน)		3.64
5. หุ้นสามัญ บริษัท บางจาก คอร์ปอเรชั่น จำกัด (มหาชน)		2.92

หลักทรัพย์ที่มีมูลค่าการลงทุนสูงสุด 5 อันดับแรก

31 ตุลาคม 2567

ประเภทของตราสาร (Instrument)	อันดับความน่าเชื่อถือของผู้ออกตราสาร/ตราสาร (Credit Rating)	สัดส่วนต่อมูลค่าทรัพย์สินสุทธิ (%)
บมจ. ปตท.		23.41
บมจ. เอสซีบี เอกซ์		17.93
พันธบัตรธนาคารแห่งประเทศไทยงวดที่ 40/91/67		9.03
ธนาคารทหารไทยธนชาติ จำกัด (มหาชน)		3.60
ธนาคารกรุงไทย จำกัด (มหาชน)		2.85

ประเภท	หุ้น	ผู้ออก	มูลค่าตามราคาตลาด	สัดส่วน
หุ้นสามัญ	PTT	บมจ. ปตท	112,898,207,500.00	35.07%
หุ้นสามัญ	SCB	บมจ. เอสซีบี เอกซ์	80,885,714,600.00	25.13%
หุ้นสามัญ	TTB	ธนาคารทหารไทยธนชาติ จำกัด (มหาชน)	17,181,428,173.00	5.34%
หุ้นสามัญ	KTB	ธนาคารกรุงไทย จำกัด (มหาชน) (KTB)	10,516,955,117.00	3.27%
หุ้นสามัญ	BCP	บมจ. บางจาก คอร์ปอเรชั่น	10,243,972,500.00	3.18%
หุ้นสามัญ	AOT	บมจ. ท่าอากาศยานไทย	6,005,699,700.00	1.87%
หุ้นสามัญ	ADVANC	บมจ. แอดวานซ์ อินโฟร์ เซอร์วิส	5,371,801,600.00	1.67%
หุ้นสามัญ	BDMS	บมจ. กรุงเทพดุสิตเวชการ	2,858,430,100.00	0.89%
หุ้นสามัญ	BSRC	บมจ. บางจาก ศรีราชา	2,790,475,500.00	0.87%
หุ้นสามัญ	GULF	บมจ. กัลฟ์ เอ็นเนอร์จี ดีเวลลอปเม้นท์	2,723,631,076.00	0.85%
หุ้นสามัญ	KBANK	ธนาคารกสิกรไทย จำกัด (มหาชน)	2,278,791,350.00	0.71%
หุ้นสามัญ	SCC	บมจ. ปูนซิเมนต์ไทย	2,196,315,000.00	0.68%
หุ้นสามัญ	BBL	ธนาคารกรุงเทพ จำกัด (มหาชน)	1,879,395,750.00	0.58%
หุ้นสามัญ	CPN	บมจ. เซ็นทรัลพัฒนา	1,800,061,575.00	0.56%
หุ้นสามัญ	TRUE	บมจ. ทรู คอร์ปอเรชั่น	1,774,609,602.60	0.55%
หุ้นสามัญ	CPF	บมจ. เจริญโภคภัณฑ์อาหาร	1,704,918,740.00	0.53%
หุ้นสามัญ	BH	บมจ. โรงพยาบาลบำรุงราษฎร์	1,472,638,700.00	0.46%
หุ้นสามัญ	MINT	บมจ. ไมเนอร์ อินเตอร์เนชั่นแนล	1,369,137,300.00	0.43%
หุ้นสามัญ	CRC	บมจ. เซ็นทรัล รีเทล คอร์ปอเรชั่น	1,355,690,625.00	0.42%
หุ้นสามัญ	SCGP	บมจ. เอสซีจี แพคเกจจิ้ง	1,071,685,957.60	0.33%

กองทุนรวมวายุภักษ์ หนึ่งใน (ชนิดผู้ถือหน่วยลงทุน ประเภท ก.) (VAYUA)

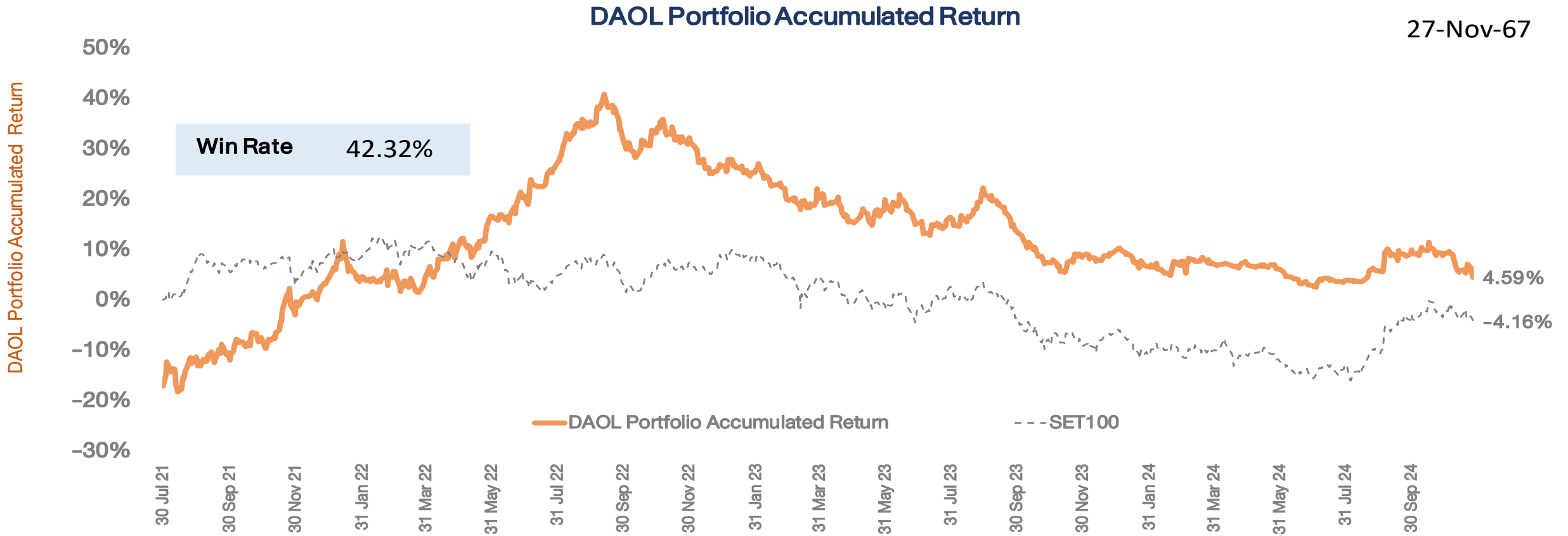
มูลค่าหน่วยลงทุน ณ
27/11/2567

10.0475
หน่วย : ตามสกุลเงินของกองทุน

วันที่ (วัน/เดือน/ปี)	มูลค่าทรัพย์สินสุทธิของกองทุน	NAV
27/11/2567	150,713,114,754.10	10.0475
26/11/2567	150,700,819,672.13	10.0467
25/11/2567	150,688,524,590.16	10.0459
22/11/2567	150,651,639,344.26	10.0434
21/11/2567	150,639,344,262.30	10.0426
20/11/2567	150,627,049,180.33	10.0418
19/11/2567	150,614,754,098.36	10.0409
18/11/2567	150,602,459,016.39	10.0401
15/11/2567	150,565,573,770.49	10.0377
14/11/2567	150,553,278,688.53	10.0368

กลยุทธ์ลงทุนโดย DAOL





*หมายเหตุ: มูลค่าเริ่มต้นของพอร์ต ณ วันที่ 30 ก.ค. 64 อิงจากมูลค่าพอร์ต Skynet จากนั้นปรับวิธีการซื้อขายโดยใช้ราคาเปิด (ATO) ของทั้งการซื้อและขายเพื่อให้การ Action เป็นไปตามกลยุทธ์ที่วางไว้มากที่สุด

Portfolio Performance

DAOL SEC

27/11/2024 0:00		Market Price							
DAOL Portfolio	SECTOR	%Hold	Cost	Vol	Cost Value	CLOSE	Market Value	Gain/Loss	%Gain/Loss
PTTEP	ENERG	10%	128.00	853	109,222	126.50	107,941.76	(1,279.94)	-1.17%
SCGP	PKG	10%	24.50	4,326	105,981	22.30	96,463.98	(9,516.63)	-8.98%
AOT	TRANS	10%	61.25	1,730	105,981	61.50	106,413.18	432.57	0.41%
BDMS	HEALTH	10%	27.00	3,925	105,981	25.75	101,074.09	(4,906.51)	-4.63%
PTT	ENERG	15%	32.25	4,931	159,041	32.50	160,273.62	1,232.87	0.78%
SAWAD	FIN	10%	39.25	2,701	106,027	39.75	107,377.83	1,350.66	1.27%
SET						1430.4			
Total		65%			692,231		679,544	(12,687)	
CASH		35%					366,383		
Total Portfolio							1,045,928		4.59%



กลยุทธ์

- ตลาดเสถียร หลังหุ้นขนาดใหญ่ปรับตัวลงมาอยู่แดนลบ ก้นถ่วงหน้า ขณะที่ หุ้นบวกหลายตัวมาจากแรงเก็งกำไร จากปัจจัยเฉพาะตัว การที่ดัชนีฯ ลงมาต่ำกว่าแนวรับ สำคัญที่ 1380 จุด เราต้องปรับกลยุทธ์ลงทุน เป็นชะลอการลงทุน หรือเลือกถือเฉพาะหุ้นที่ยังมีแนวโน้มดี หรือมีข่าวบวกสนับสนุน



พอร์ตหุ้น DAOL

- พอร์ตหุ้นวันนี้ เรานำ PTT, SAWAD, SCGP ออก
- หุ้นในพอร์ต AOT(10%), BDMS*(10%), PTTEP(10%)



Theme ลงทุน

- เรายังให้นำหนักกับ มาตรการกระตุ้นเศรษฐกิจของรัฐบาล list ของการเก็งหุ้นที่ได้ประโยชน์ แต่ละด้าน อาทิ Data Center (GULF) ลงทุน(WHA) สาธารณสุข (BDMS)



TECHNICAL VIEW

28 November 2024 # 224

DAOL SEC

SET : ถึงแม้จะมีแรงส่งทางลงต่อ แต่คาดหวังสลับติดกลับระหว่างทาง

แนวรับ 1420-1425

แนวต้าน 1436-1441

SET50 Index Futures

S50Z24

OKJ

SYNEX

แนวรับ 15.50-15.70

แนวรับ 15.40-15.60

แนวต้าน 16.40-16.90

แนวต้าน 16.00-16.50

Cut Loss < 15.20

Cut Loss < 15.00

แนวโน้ม : Sideway Down

กลยุทธ์

ไม่มีสถานะ: เปิด Short ช่วงดิ่ง
สถานะ Long : ปิด หากหลุด 920
สถานะ Short : ถือ หากหลุด 920

แนวรับ 920, 915, 910

แนวต้าน 927, 930, 936

Analyst: Phannapa Kemasurat (Reg. no. 060110)

Disclaimer: บทวิเคราะห์ฉบับนี้จัดทำขึ้นโดยบริษัทหลักทรัพย์ ดาโอ (ประเทศไทย) จำกัด (มหาชน) มีวัตถุประสงค์เพื่อนำเสนอและเผยแพร่บทวิเคราะห์ให้เป็นข้อมูลประกอบการตัดสินใจของนักลงทุนทั่วไป โดยจัดทำขึ้นบนพื้นฐานของข้อมูลที่ได้เปิดเผยต่อสาธารณชนอันเชื่อถือได้ และไม่มีเจตนาชี้ชวนหรือชี้นำให้ซื้อหรือขายหลักทรัพย์แต่อย่างใด ดังนั้นบริษัทหลักทรัพย์ ดาโอ (ประเทศไทย) จำกัด (มหาชน) จะไม่รับผิดชอบต่อความเสียหายใดๆ ที่เกิดขึ้นจากการใช้บทวิเคราะห์ฉบับนี้ทั้งทางตรงและทางอ้อม และขอให้นักลงทุนใช้ดุลพินิจพิจารณาอย่างรอบคอบก่อนการตัดสินใจลงทุน





CASH BALANCE

DAOL SEC

28 November 2024

หลักทรัพย์ที่คาดว่าจะติด Cash Balance ตามเกณฑ์การ
คำนวณโดยใช้ข้อมูลวันที่ 21-27 พ.ย. 67

No.	Stock	PE (เท่า)	มูลค่าการซื้อขาย (ลบ.)	1-Week Turnover (%)
SET :	-	-	-	-
MAI :	-	-	-	-

เกณฑ์การคำนวณ Cash Balance

1. P/E > 40 เท่า
2. ปริมาณการซื้อขาย SET > 500 ลบ./สัปดาห์ // MAI > 400 ลบ./สัปดาห์
3. 1 Week-Turnover > 40%

หลักทรัพย์ที่ติด Cash Balance

หลักทรัพย์	เริ่มต้น – สิ้นสุด
*EA19P2501A	25 พ.ย. 67 – 29 พ.ย. 67
*DELTA	21 พ.ย. 67 – 11 ธ.ค. 67
*PROEN / PROEN-W2	25 พ.ย. 67 – 13 ธ.ค. 67
*MONO	27 พ.ย. 67 – 17 ธ.ค. 67

หมายเหตุ

- * ระดับ 1 : ให้ซื้อด้วยการวางเงินสด 100% ก่อนซื้อ (บัญชี Cash Balance)
+ ห้ามคำนวณวงเงินซื้อขาย
- ** ระดับ 2 : ให้ซื้อด้วยการวางเงินสด 100% ก่อนซื้อ (บัญชี Cash Balance)
+ ห้ามคำนวณวงเงินซื้อขาย + ห้าม Net Settlement
- *** ระดับ 3 : ให้ซื้อด้วยการวางเงินสด 100% ก่อนซื้อ (บัญชี Cash Balance)
+ ห้ามคำนวณวงเงินซื้อขาย + ห้าม Net Settlement + ห้ามซื้อขายชั่วคราว 1 วันทำการ

Disclaimer: บทวิเคราะห์ฉบับนี้จัดทำขึ้นโดยบริษัทหลักทรัพย์ ดาโอ (ประเทศไทย) จำกัด (มหาชน) มีวัตถุประสงค์เพื่อนำเสนอและเผยแพร่บทวิเคราะห์ให้เป็นข้อมูลประกอบการตัดสินใจของนักลงทุน
ลงทุนทั่วไปโดยจัดทำขึ้นบนพื้นฐานของข้อมูลที่ได้เปิดเผยต่อสาธารณชนอันเชื่อถือได้ และมีได้มีจดหมายเชิญชวนหรือชี้แนะให้ซื้อหรือขายหลักทรัพย์แต่อย่างใด ดังนั้น บริษัทหลักทรัพย์ ดาโอ จำกัด (มหาชน) จะไม่รับผิดชอบต่อความเสียหายใดๆ ที่เกิดขึ้นจากการใช้บทวิเคราะห์ฉบับนี้ทั้งทางตรงและทางอ้อม และขอให้นักลงทุนใช้ดุลพินิจพิจารณาอย่างรอบคอบก่อนการตัดสินใจลงทุน



News Comment

(+) Power (Overweight) สมว. พลังงาน ลดค่าไฟฟ้างวด ม.ค.-เม.ย. 2025 เหลือ 4.15 บาท

(-) Tourism (Neutral) ปิดฝุ่นค่าเหยียบแผ่นดิน สั้ ททท. ชง ครม. ไฟเขียว

Company Update

(+) MAGURO (ซื้อ/เป้า 22.50 บาท) กำไร 4Q24E ทำ All Time High ต่อ, คาด 2 แบรินด์ใหม่ตอบรับดี



Fund Flow

เม็ดเงินนักลงทุนต่างชาติ
ไหลเข้าตลาดหุ้นใดในฝั่งเอเชีย ...?

Flow ตลาด EM (ทุก assets class) ปรับตัวขึ้น

Emerging Market Fund Flow (Accu YTD) (Commodity+Equity+Bond+Carry Trade)

■ YTD outflows from key EM Asian exchanges 148.904



Source: Bloomberg, National Stock Exchanges

EMCFPROX Index (Bloomberg Emerging Markets Capital Flow Proxy Index) EM fund flow Daily 05NOV2018-27NOV2024

Copyright© 2024 Bloomberg Finance L.P.

28-Nov-2024 07:16:21

Carrey Trade ของตลาด EM สูงขึ้น = ค่าเงิน EM แข็งค่าขึ้น

Bloomberg Cumulative FX Carry Trade Index for 8 Emerging Market Currencies »
total return of a buy-and-hold carry trade position

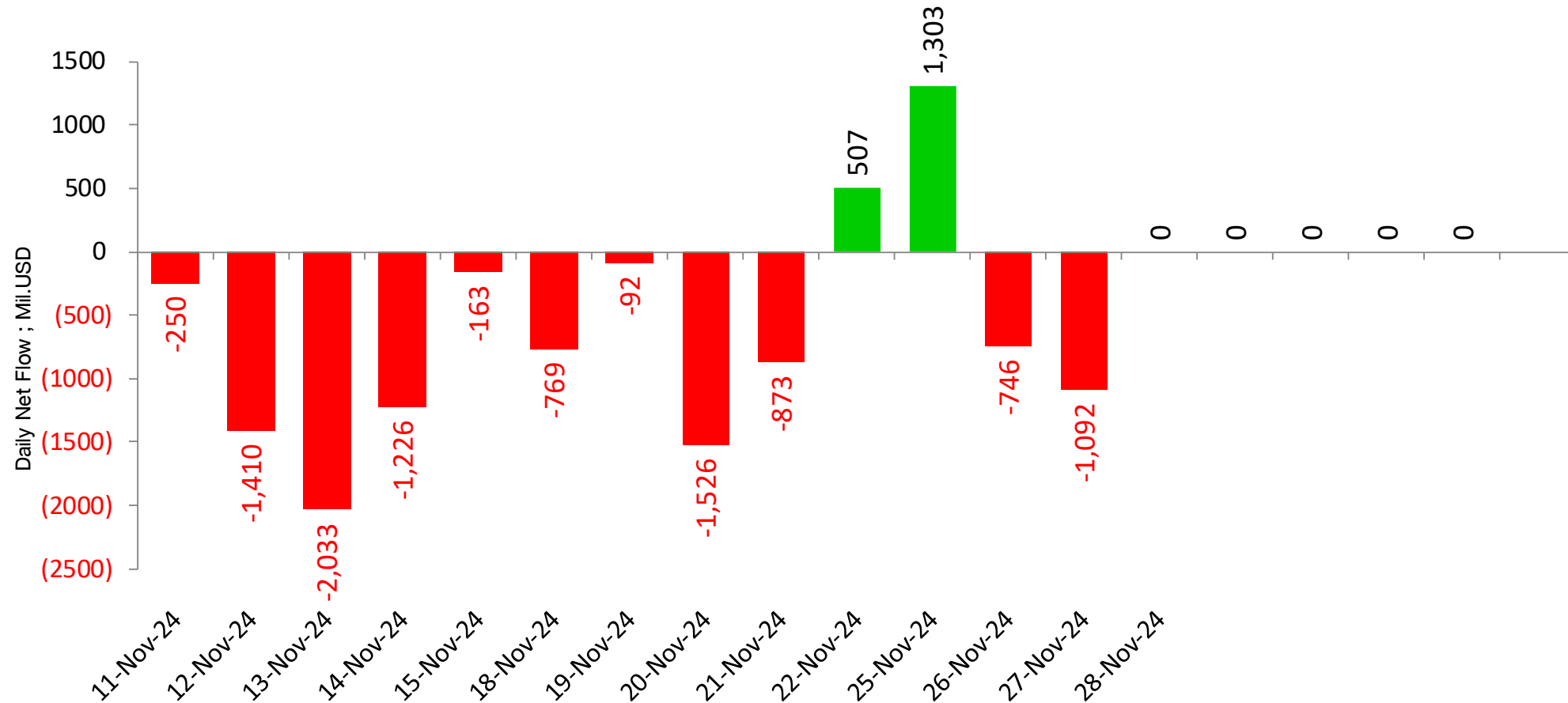


FXCTEM8 Index (Bloomberg Cumulative FX Carry Trade Index for 8 Emerging Market Currencies) EM - Carry Trade Daily 09SEP2019-27NOV2024

Copyright© 2024 Bloomberg Finance L.P.

28-Nov-2024 07:16:11

Net Position (Equity) 6 ตลาดหุ้นเอเชีย



unit : Million USD

■ Sum of Foreign Net Position ; USD ; India-S.Korea-Taiwan-Veitnam-Philippines-Indonesia

Remark : ตัวเลข Net position ของนักลงทุนต่างประเทศ ใน 6 ตลาดหุ้นเอเชีย ประกอบด้วย **India-S.Korea-Taiwan-Veitnam-Philippines-Indonesia**

Net Position (Equity) 6 ตลาดหุ้นเอเชีย

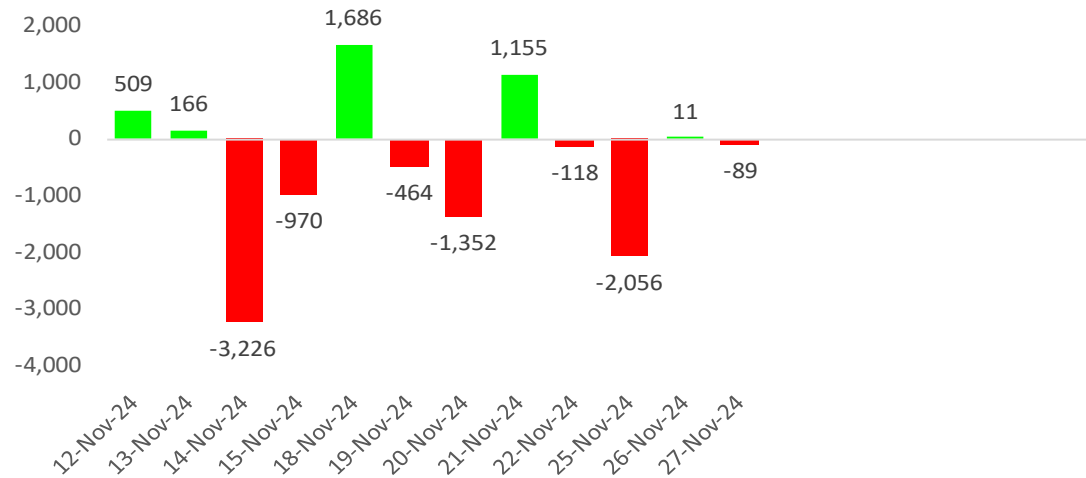
Foreign Net Position in Asia Stock Market

28-Nov-24

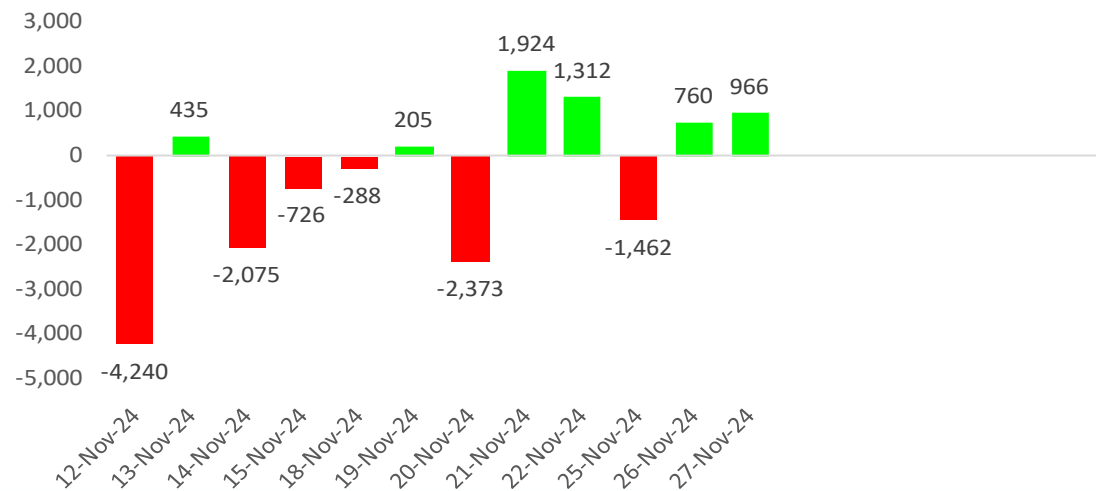
(USD mn)	Last Update	Daily	WTD	MTD	QTD	YTD	12M	YoY Lvl
China	30-Sep-24			96,396	70,179	52,200	19,065	
India	26-Nov-24	453	1,594	-1,429	-11,858	-824	7,887	-5,755
Indonesia	26-Nov-24	-37	-73	-891	-1,610	1,639	2,116	4,239
Japan	22-Nov-24		-2,882	2,223	21,715	12,832	7,550	-31,835
Malaysia	27-Nov-24	-93	-213	-414	-827	-21	41	927
Philippines	27-Nov-24	-9	-24	-308	-286	-264	-252	733
South Korea	27-Nov-24	-236	-442	-2,177	-5,581	4,981	8,222	2,657
Sri Lanka	27-Nov-24	-0	-1	-9	-10	-29	-30	-78
Taiwan	27-Nov-24	-1,275	-2,029	-7,224	-6,093	-19,434	-13,876	-12,366
Thailand	27-Nov-24	-3	-62	-336	-1,181	-3,762	-3,869	1,163
Vietnam	27-Nov-24	13	23	-483	-879	-3,104	-3,477	-3,540

Foreign Net Position in Thai Market

Foreign Net Position in Thai Equity (Million THB)



Foreign Net Position in Thai Bond (Million THB)



Net Position Accumulate monthly

28-Nov-24

Year	Foreign Net Position (Equity)	Local Institutional - Net position (Equity)	Foreign Net Position (Bond)	Foreign -net (SET50 Futures)
2021	-48,577	-77,336	211,222	27,284
2022	202,695	-152,754	214,094	78,351
2023	-192,490	91,301	39,367	-3,063,681
Sep '23	-21,973	-4,600	-22,113	-380,373
Oct '23				
Nov '23	-19,379	8,469	16,561	-398,486
Dec '23	-204	11,177	-10,815	-326,034
Jan '24	-30,874	-1,405	-1,631	-398,486
Feb '24	2,862	-6,404	-13,327	-362,260
Mar '24	-41,314	1,689	-9,018	-380,373
Apr '24	3,914	-1,665	-49,080	-326,034
May '24	-16,747	9,018	25,925	-362,260
Jun '24	-34,872	4,301	-10,301	-344,147
Jul '24	-1,752	-2,404	32,889	-380,373
Aug '24	-5,964	2,440	36,198	-380,373
Sep '24	29,178	-1,717	4,661	-380,373
Oct '24	-28,166	34,019	-34,241	-380,373
Nov '24	-11,588	2,790	-34,133	-344,147
Dec '24				
2024	-135,324	40,662	-52,057	-4,039,199

Unit : Million Baht

หุ้นที่มูลค่าการถือครองของนักลงทุนต่างประเทศเพิ่ม/ลด มากที่สุด

27-Nov-24 : (เปรียบเทียบกับก่อน)

รวบรวมโดย DAOL Strategy

หุ้นที่มี % การถือสูงขึ้น

	เพิ่ม/ลด	มูลค่าเงินลงทุน * เพิ่ม/ลด (ล้านบาท)
GULF	0.03%	219
BTS	0.12%	105
ADVANC	0.01%	84
TLI	0.03%	36
COM7	0.04%	25
CPNREIT	0.05%	22
EA	0.10%	20
RBF	0.13%	17
CENTEL	0.03%	15
BJC	0.01%	9

หุ้นที่มี % การถือลดลง

	เพิ่ม/ลด	มูลค่าเงินลงทุน * เพิ่ม/ลด (ล้านบาท)
DELTA	-0.07%	-1,314
BDMS	-0.24%	-964
SCGP	-0.94%	-901
CPALL	-0.09%	-500
PTT	-0.03%	-279
NDR	-24.08%	-272
AOT	-0.03%	-263
CPN	-0.07%	-189
BEM	-0.17%	-189
SCC	-0.08%	-180

หมายเหตุ : มูลค่าเงินลงทุนที่เพิ่ม/ลด คำนวณจากจำนวนหุ้นที่เปลี่ยนแปลง โดยใช้ราคาปิดล่าสุด เพื่อเปรียบเทียบ (ไม่ใช่มูลค่าที่ลดลงจริงๆ)

source : Bloomberg , SETSMART , SET

WEEK

หุ้นที่มูลค่าการถือครองของนักลงทุนต่างประเทศเพิ่ม/ลด มากที่สุด

27-Nov-24 : (เปรียบเทียบกับสัปดาห์ก่อน)

รวบรวมโดย DAOL Strategy

หุ้นที่มี % การถือสูงขึ้น

	เพิ่ม/ลด	มูลค่าเงินลงทุน * เพิ่ม/ลด (ล้านบาท)
ADVANC	0.08%	670
SCB	0.16%	621
GULF	0.08%	584
KBANK	0.09%	318
BTS	0.31%	271
BBL	0.04%	112
IVL	0.08%	112
COM7	0.13%	82
TLI	0.05%	61
NER	0.51%	45

หุ้นที่มี % การถือลดลง

	เพิ่ม/ลด	มูลค่าเงินลงทุน * เพิ่ม/ลด (ล้านบาท)
BDMS	-0.43%	-1,727
DELTA	-0.08%	-1,501
INTUCH	-0.27%	-840
SCGP	-0.84%	-806
CPALL	-0.11%	-611
AOT	-0.04%	-350
SCC	-0.15%	-338
PTT	-0.03%	-279
NDR	-24.08%	-272
BH	-0.15%	-241

หมายเหตุ : มูลค่าเงินลงทุนที่เพิ่ม/ลด คำนวณจากจำนวนหุ้นที่เปลี่ยนแปลง โดยใช้ราคาปิดล่าสุด เพื่อเปรียบเทียบ (ไม่ใช่มูลค่าที่ลดลงจริงๆ)

source : Bloomberg , SETSMART , SET

MONTH to DATE

หุ้นที่มูลค่าการถือครองของนักลงทุนต่างประเทศเพิ่ม/ลด มากที่สุด

27-Nov-24 : (เปรียบเทียบกับวันสุดท้ายของเดือนก่อน)

รวบรวมโดย DAOL Strategy

หุ้นที่มี % การถือสูงขึ้น

	เพิ่ม/ลด	มูลค่าเงินลงทุน * เพิ่ม/ลด (ล้านบาท)
CPALL	0.64%	3,552
ADVANC	0.33%	2,762
CPF	1.08%	2,144
SCB	0.40%	1,552
GULF	0.16%	1,168
BTS	0.79%	690
IVL	0.36%	504
BBL	0.15%	422
MINT	0.25%	379
COM7	0.54%	343

หุ้นที่มี % การถือลดลง

	เพิ่ม/ลด	มูลค่าเงินลงทุน * เพิ่ม/ลด (ล้านบาท)
KBANK	-1.31%	-4,630
BDMS	-0.75%	-3,012
BH	-1.65%	-2,653
PTTEP	-0.41%	-2,059
DELTA	-0.06%	-1,126
SCGP	-1.15%	-1,103
PTT	-0.11%	-1,024
AOT	-0.11%	-964
INTUCH	-0.24%	-746
TOP	-0.81%	-710

หมายเหตุ : มูลค่าเงินลงทุนที่เพิ่ม/ลด คำนวณจากจำนวนหุ้นที่เปลี่ยนแปลง โดยใช้ราคาปิดล่าสุด เพื่อเปรียบเทียบ (ไม่ใช่มูลค่าที่ลดลงจริงๆ)

source : Bloomberg , SETSMART , SET

Net Change

18 Jan 21 - Present

10-Nov-24

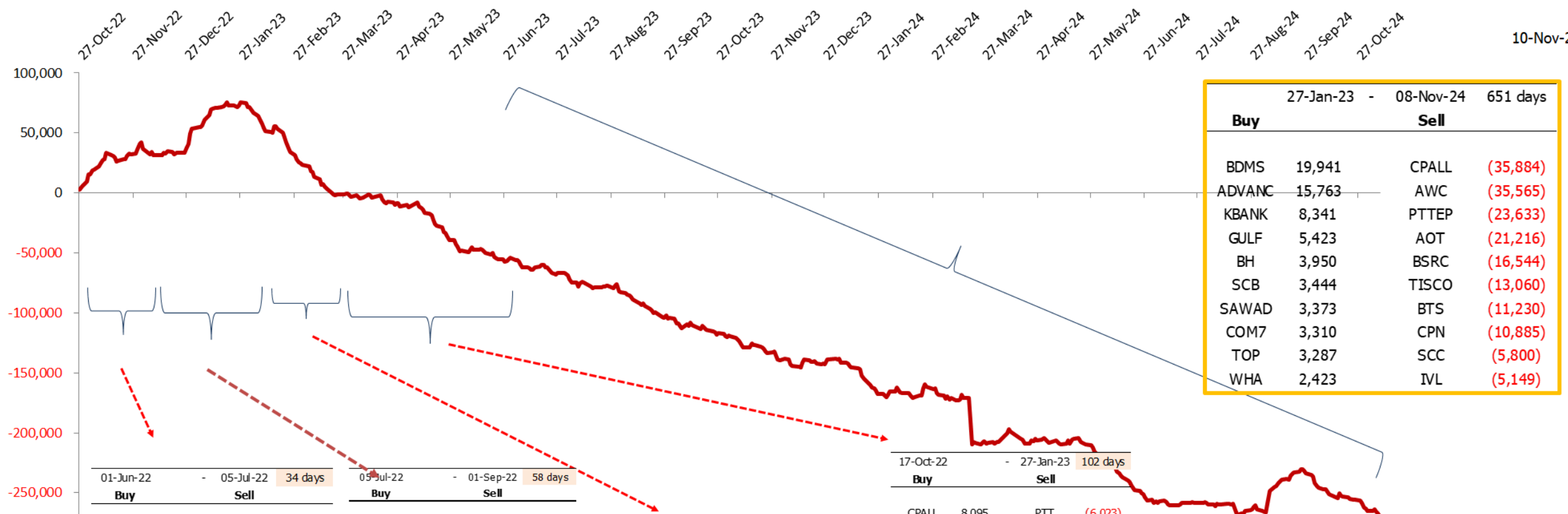
Net Buy		Net Sell	
BDMS	36,215	AOT	(37,961)
BH	32,070	AWC	(36,887)
ADVANC	18,713	CPALL	(28,535)
SCB	13,196	PTT	(18,452)
KBANK	9,714	BSRC	(16,207)
PTTEP	7,962	INTUCH	(15,131)
KTC	7,653	CPN	(11,842)
TOP	3,420	TTB	(11,323)
HUMAN	2,732	BTS	(10,694)
CK	2,420	SCC	(9,960)

นักลงทุนต่างประเทศได้ทยอยเข้าซื้อหุ้นไทย มาตั้งแต่ต้นปี 2021 ด้านขายมือ เป็นมูลค่าที่นักลงทุนกลุ่มนี้ เข้าซื้อ หรือขาย ตั้งแต่เวลานั้น มาจนถึงปัจจุบัน

Foreign Net (Equity) - Accumulate

Unit : Million Baht

10-Nov-24



27-Jan-23 - 08-Nov-24 651 days	
Buy	Sell
BDMS 19,941	CPALL (35,884)
ADVANC 15,763	AWC (35,565)
KBANK 8,341	PTTEP (23,633)
GULF 5,423	AOT (21,216)
BH 3,950	BSRC (16,544)
SCB 3,444	TISCO (13,060)
SAWAD 3,373	BTS (11,230)
COM7 3,310	CPN (10,885)
TOP 3,287	SCC (5,800)
WHA 2,423	IVL (5,149)

01-Jun-22 - 05-Jul-22 34 days	
Buy	Sell
BH 2,397	PTT (5,551)
KBANK 797	PTTEP (4,659)
HUMAN 393	CPALL (3,664)
BTS 319	SCB (3,002)
IVL 307	ADVANC (2,933)
CBG 264	BBL (1,740)
GFPT 260	CRC (1,526)
DOHOME 242	TOP (1,219)
BEC 234	HMPRO (1,128)
SCGP 213	ESSO (1,098)

05-Jul-22 - 01-Sep-22 58 days	
Buy	Sell
BH 7,763	EA (51,591)
AOT 4,477	CPALL (3,992)
BANPU 2,524	INTUCH (3,125)
PTT 2,056	SCC (1,215)
KBANK 2,046	BBL (1,160)
CPN 1,940	ADVANC (1,093)
HMPRO 1,936	CPF (982)
SCGP 1,465	MTC (904)
TOP 1,281	CBG (702)
SPRC 846	PTTGC (629)

01-Sep-22 - 17-Oct-22 46 days	
Buy	Sell
PTTEP 6,434	CPALL (5,688)
BH 3,739	PTT (1,953)
BDMS 2,595	SCB (1,930)
AOT 1,066	KBANK (1,768)
BANPU 831	MINT (1,441)
CBG 811	CRC (1,376)
FORTH 727	STARK (1,283)
KTB 708	BCPG (691)
SPRC 634	CPF (640)
JKN 625	KCE (606)

17-Oct-22 - 27-Jan-23 102 days	
Buy	Sell
CPALL 8,095	PTT (6,023)
KBANK 6,793	PTTEP (5,629)
BBL 5,194	CPN (3,685)
CBG 2,953	AOT (2,893)
ADVANC 2,697	PTTGC (1,988)
SPALI 1,551	MTC (1,246)
HMPRO 818	HANA (1,146)
TTB 733	BDMS (970)
CK 718	DOHOME (784)
KKP 681	CRC (771)

BH 2,397	PTT (5,551)
KBANK 797	PTTEP (4,659)
HUMAN 393	CPALL (3,664)
BTS 319	SCB (3,002)
IVL 307	ADVANC (2,933)
CBG 264	BBL (1,740)
GFPT 260	CRC (1,526)
DOHOME 242	TOP (1,219)
BEC 234	HMPRO (1,128)
SCGP 213	ESSO (1,098)

BH 7,763	EA (51,591)
AOT 4,477	CPALL (3,992)
BANPU 2,524	INTUCH (3,125)
PTT 2,056	SCC (1,215)
KBANK 2,046	BBL (1,160)
CPN 1,940	ADVANC (1,093)
HMPRO 1,936	CPF (982)
SCGP 1,465	MTC (904)
TOP 1,281	CBG (702)
SPRC 846	PTTGC (629)

PTTEP 6,434	CPALL (5,688)
BH 3,739	PTT (1,953)
BDMS 2,595	SCB (1,930)
AOT 1,066	KBANK (1,768)
BANPU 831	MINT (1,441)
CBG 811	CRC (1,376)
FORTH 727	STARK (1,283)
KTB 708	BCPG (691)
SPRC 634	CPF (640)
JKN 625	KCE (606)

CPALL 8,095	PTT (6,023)
KBANK 6,793	PTTEP (5,629)
BBL 5,194	CPN (3,685)
CBG 2,953	AOT (2,893)
ADVANC 2,697	PTTGC (1,988)
SPALI 1,551	MTC (1,246)
HMPRO 818	HANA (1,146)
TTB 733	BDMS (970)
CK 718	DOHOME (784)
KKP 681	CRC (771)

27-Jan-23		-	08-Nov-24		651 days
Buy			Sell		
BDMS	19,941		CPALL	(35,884)	
ADVANC	15,763		AWC	(35,565)	
KBANK	8,341		PTTEP	(23,633)	
GULF	5,423		AOT	(21,216)	
BH	3,950		BSRC	(16,544)	
SCB	3,444		TISCO	(13,060)	
SAWAD	3,373		BTS	(11,230)	
COM7	3,310		CPN	(10,885)	
TOP	3,287		SCC	(5,800)	
WHA	2,423		IVL	(5,149)	



Dividend Stocks

หุ้นที่มีการจ่ายปันผลในอัตราที่สูง

ตารางหุ้นที่มี Dividend Yield สูง

High Dividend Yield Stock (หุ้นจ่าย Dividend มากกว่า 1 ครั้ง/ปี)

Stock	Last price	Last DPS	Est. DPS	24(f) div yield	Frequency	5 days avg volume
		Bt/sh	Bt/sh	%		
SAT	11.40	0.26	1.07	9.39	Semi-Anl	11.05
SIRI	1.80	0.07	0.16	8.67	Semi-Anl	76.32
MC	11.20	0.40	0.97	8.62	Semi-Anl	16.52
SCB	115.00	2.00	9.65	8.39	Semi-Anl	895.49
TISCO	96.00	2.00	7.72	8.04	Semi-Anl	225.28
NER	4.92	0.05	0.39	7.83	Semi-Anl	14.31
LH	5.50	0.30	0.41	7.53	Semi-Anl	228.93
QH	1.85	0.03	0.14	7.46	Semi-Anl	12.24
PTTEP	127.50	4.50	0.27	7.27	Semi-Anl	1,318.63
SPRC	6.55	0.25	0.47	7.22	Semi-Anl	61.10
ICHI	16.60	0.50	1.16	6.96	Semi-Anl	76.47
SPALI	19.20	0.60	1.32	6.88	Semi-Anl	94.88
ORI	4.40	0.30	0.30	6.82	Semi-Anl	32.62
SC	2.94	0.05	0.20	6.77	Semi-Anl	12.42
TTB	1.79	0.07	0.12	6.70	Semi-Anl	283.39
TTW	9.05	0.30	0.60	6.63	Semi-Anl	10.80

High Dividend Yield Stock (หุ้นที่จ่ายปันผล 1 ครั้ง/ปี)

Stock	Last price	Last DPS	Est. DPS	24(f) div yield	Frequency	5 days avg volume
		Bt/sh	Bt/sh	%		
NYT	3.04	0.36	0.42	13.82	Annual	2.1
AP	8.95	0.70	0.62	6.89	Annual	104.4
ILINK	6.15	0.39	0.39	6.26	Annual	2.1
ROJNA	7.20	0.40	0.42	5.83	Annual	18.2
NETBAY	16.30	0.90	0.85	5.18	Annual	5.3
TEGH	3.46	0.10	0.18	5.06	Annual	15.2
BAM	7.20	0.38	0.36	4.94	Annual	249.6
WICE	5.55	0.24	0.27	4.86	Annual	5.08
KTB	21.00	0.87	1.02	4.86	Annual	878.25
TEAMG	4.14	0.18	0.18	4.35	Annual	4.82
TTA	5.80	0.18	0.24	4.14	Annual	23.90
THANI	1.78	0.02	0.07	4.10	Annual	24.16

High Dividend : Property Fund & REIT

10-Nov-24

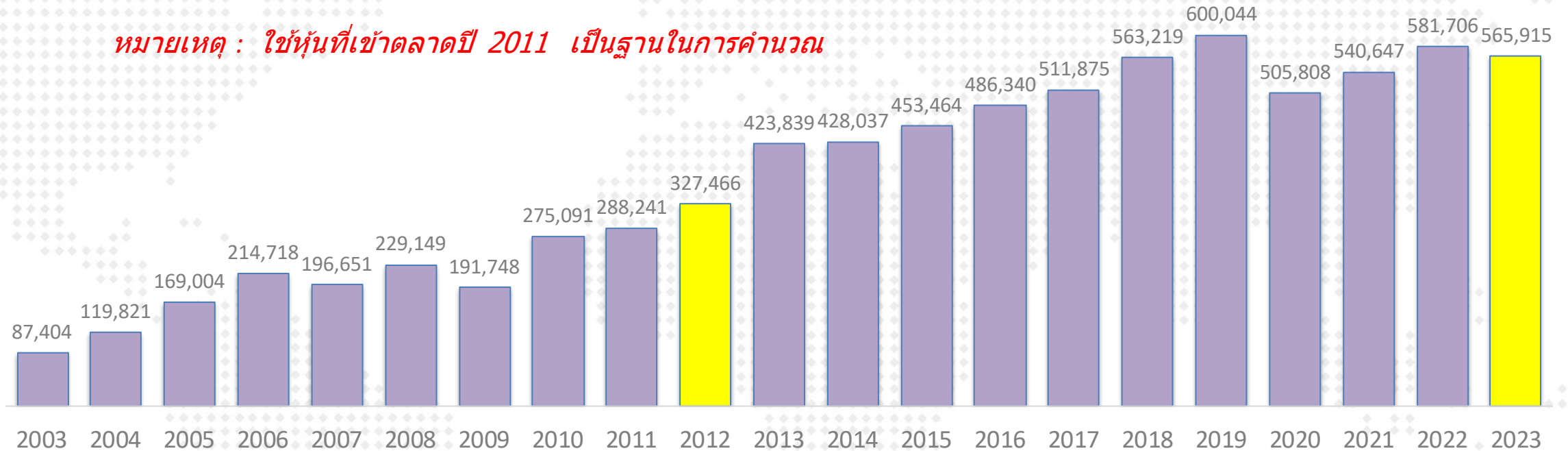
Stock	Last price	Last DPS	Est. DPS	div yield last	Frequency	5-day avg volume	Type
				year			
				(%)	(times)	Bt mn	
BWORK	4.90	0.32	0.72	14.87	Quarter	1.62	#N/A
TIF1	7.85	0.60	0.55	14.71	Quarter	0.38	Freehold
MJLF	4.16	0.13	0.38	13.06	Quarter	0.20	Leasehold
SPRIME	4.16	0.13	0.44	12.98	Quarter	1.25	Leasehold
TTLPF	15.70	0.54	1.73	12.91	Quarter	0.15	Leasehold
GVREIT	6.50	0.20	0.78	12.05	Quarter	3.14	Leasehold
CTARAF	4.54	0.14	0.13	11.72	Irreg	0.45	Leasehold
3BBIF	6.15	0.16	0.69	11.38	Quarter	41.81	#N/A
ALLY	5.20	0.13	0.00	11.29	Quarter	1.66	#N/A
AIMCG	3.24	0.09	0.00	10.80	Quarter	0.43	#N/A
KTBSTMR	6.65	0.18	0.00	10.54	Quarter	0.19	#N/A
POPF	6.70	0.29	0.79	10.44	Quarter	3.43	Free&Leaseho
HPF	5.00	0.13	0.04	10.21	Quarter	0.18	Free&Leaseho
DIF	9.15	0.22	0.96	9.81	Quarter	184.95	Freehold
GAHREIT	6.50	0.32	0.60	9.69	Semi-Anl	0.18	Freehold
WHABT	7.25	0.17	0.68	9.40	Quarter	0.29	Free&Leaseho

(update สัปดาห์ละหนึ่งครั้ง)

บริษัทในตลาดหุ้นไทย จ่ายเงินปันผลอย่างต่อเนื่อง

CAGR (2011-22) = 3.1 %

หมายเหตุ : ใช้หุ้นที่เข้าตลาดปี 2011 เป็นฐานในการคำนวณ



หมายเหตุ : ใช้หุ้นที่เข้าตลาดปี 2011 เป็นฐานในการคำนวณ

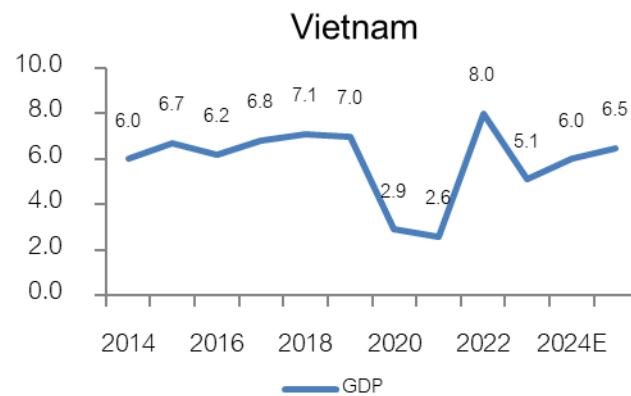
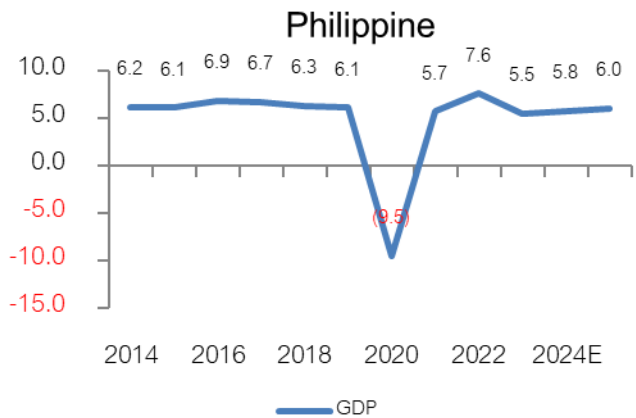
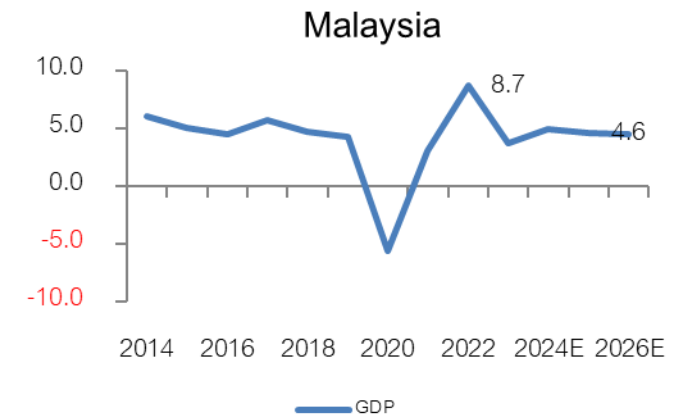
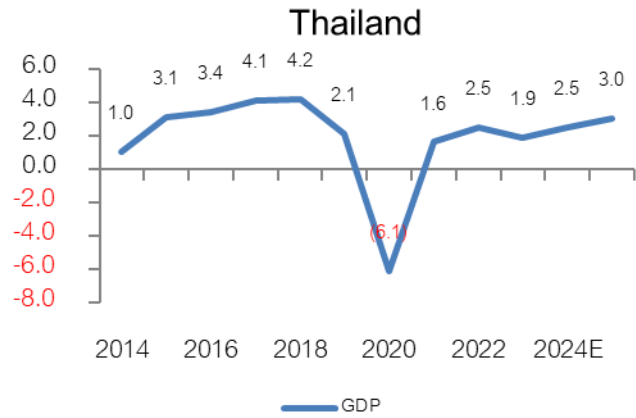
- ข้อมูล ณ ส.ค.2021 เงินปันผลที่จ่ายในปี 2023 คือ 5.6 แสนลบ. (ดึงข้อมูลจากงบกระแสเงินสด)
- นับตั้งแต่ปี 2012 เป็นต้นมา ทุกบริษัทรวมกัน มีการจ่ายเงินปันผลเพิ่มขึ้นในอัตราเฉลี่ย 3.1% ต่อปี

Market Indicators

Date	Country	Event	Period	Surv(M)	Prior
25-Nov	TH	Car Sales	Oct	--	39,048
26-Nov	US	New Home Sales MoM	Oct	-1.9%	4.1%
	US	FOMC Meeting Minutes	Nov-07	--	--
27-Nov	CH	Industrial Profits YoY	Oct	--	-27.1%
	US	GDP Annualized QoQ	3Q S	2.8%	2.8%
	US	Advance Goods Trade Balance	Oct	-\$101.81b	-\$108.2b
	US	Initial Jobless Claims	Nov-23	215.00k	213k
	US	PCE Price Index MoM	Oct	0.2%	0.2%
27-Nov	US	PCE Price Index YoY	Oct	2.3%	2.10%
	US	Core PCE Price Index MoM	Oct	0.3%	0.3%
	US	Core PCE Price Index YoY	Oct	2.78%	2.70%
	US	Pending Home Sales MoM	Oct	-1.9%	7.4%
	TH	Mfg Production Index ISIC NSA YoY	Oct	-1.5%	-3.5%
29-Nov	JN	Retail Sales MoM	Oct	0.4%	-2.3%
	TH	BoT : Thai's Economic Monthly Report			
	EC	CPI Estimate YoY	Nov	2.3%	2.0%
30-Nov	CH	Manufacturing PMI	Nov	50.28	50.10
	CH	Non-manufacturing PMI	Nov	--	50.20
2-Dec	TH	S&P Global Thailand PMI Mfg	Nov	--	50.00
	CH	Caixin China PMI Mfg	Nov	--	50.30
	US	ISM Manufacturing	Nov	48.12	46.50
4-Dec	EC	PPI MoM	Oct	--	-0.6%
	EC	PPI YoY	Oct	--	-3.4%
	US	ADP Employment Change	Nov	171.67k	233k
5-Dec	EC	Retail Sales MoM	Oct	--	0.50%
	EC	Retail Sales YoY	Oct	--	2.90%
	US	Initial Jobless Claims	Nov-30	--	--
6-Dec	TH	CPI YoY	Nov	--	0.83%
	EC	GDP SA QoQ	3Q F	--	0.40%
	US	Change in Nonfarm Payrolls	Nov	199.38k	12k
	US	Unemployment Rate	Nov	4.16%	4.10%
	US	Average Hourly Earnings MoM	Nov	0.30%	0.40%
	US	U. of Mich. Sentiment	Dec P	--	71.8

GDP ของประเทศใน Asean

Source : Bloomberg
(18 Sep 24)

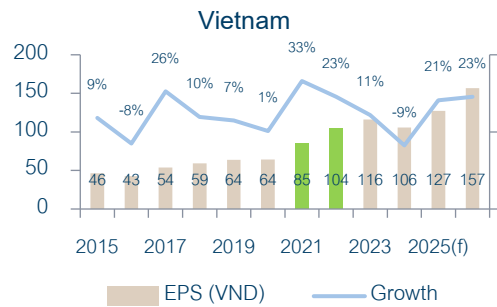
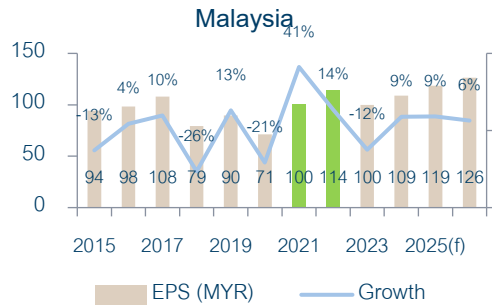
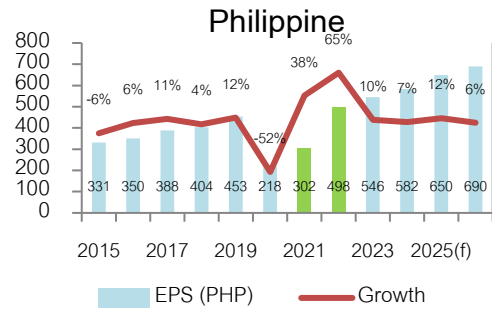
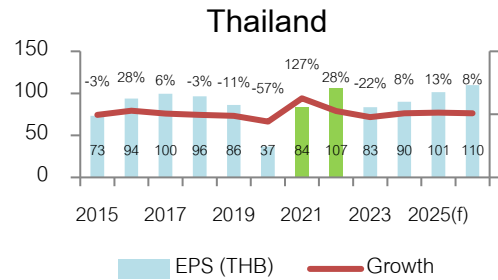


EPS (กำไรตลาด) ของประเทศใน Asean

Source : Bloomberg

(18 Sep 24)

Currency : Local Currency



EPS (กำไรต่อหุ้น) ของประเทศใน Asean

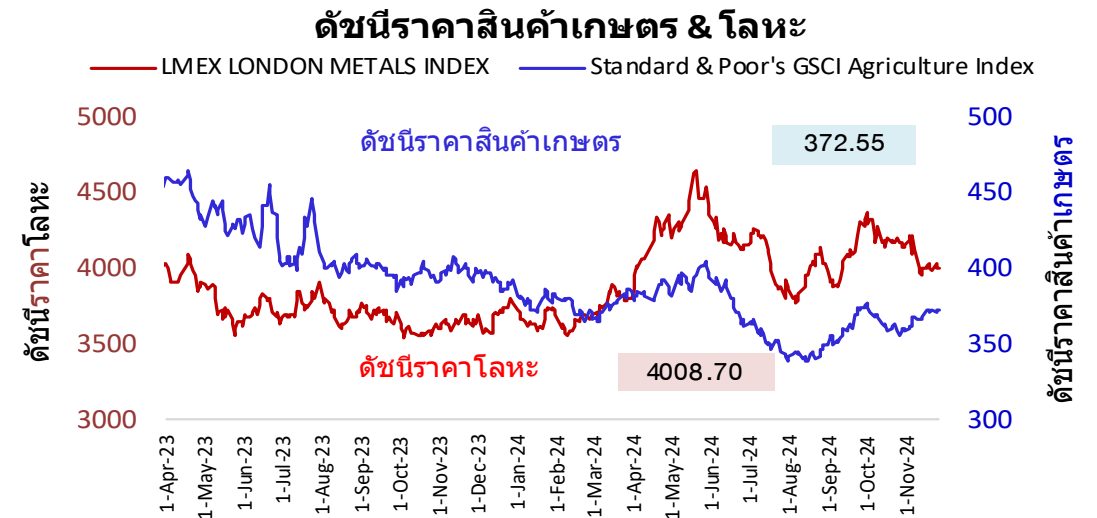
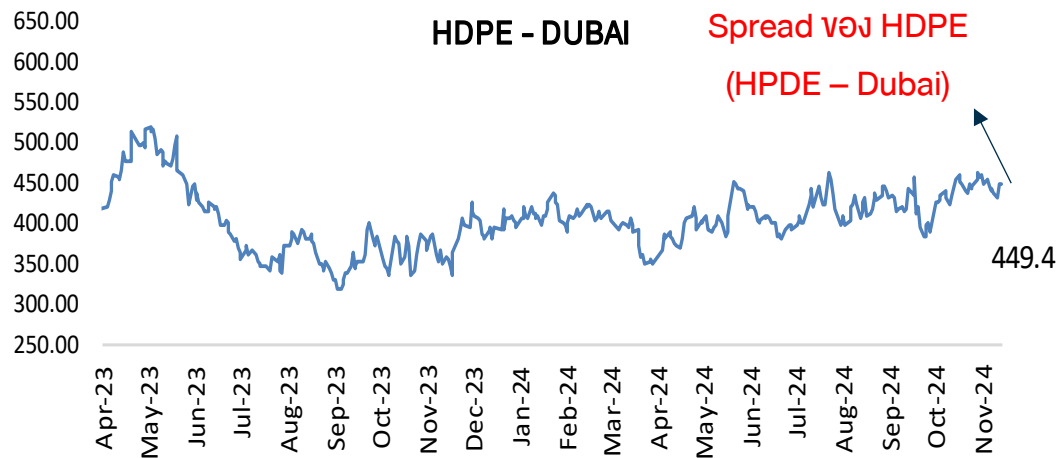
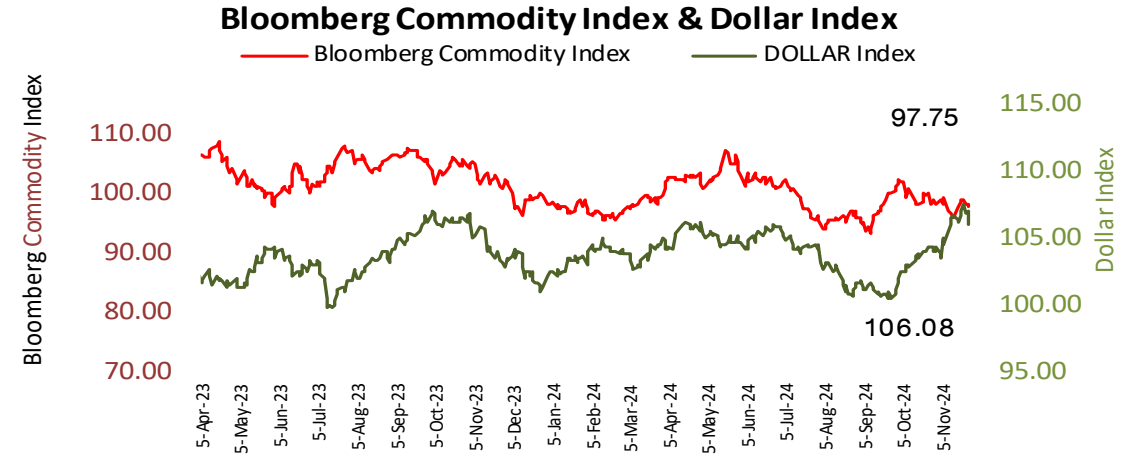
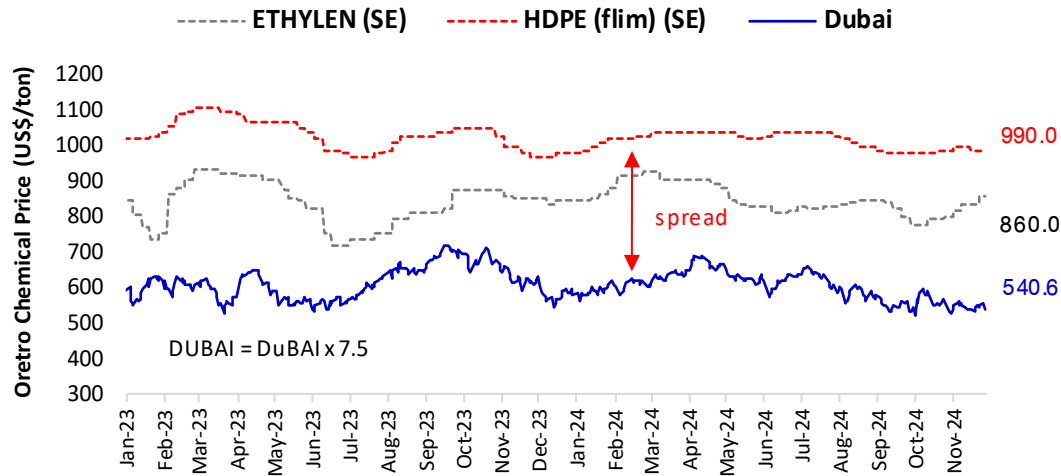
Thailand	2014	2015	2016	2017	2018	2019	2020	2021	2022	2023	2024(f)	2025(f)	2026(f)
EPS (THB)	75.43	73.25	93.67	99.66	96.34	86.2	36.8	83.7	106.8	83.47	89.88	101.26	109.74
Growth		-3%	28%	6%	-3%	-11%	-57%	127%	28%	-22%	8%	13%	8%
Index (end period)	1497.67	1288.02	1542.94	1753.71	1563.88	1579.84	1449.35	1657	1668	1415	1439.35	1439.35	1439.35
P/E	19.86	17.58	16.47	17.60	16.23	18.33	39.38	19.80	15.62	16.95	16.01	14.21	13.12
Indonesia	2014	2015	2016	2017	2018	2019	2020	2021	2022	2023	2024(f)	2025(f)	2026(f)
EPS (IDR)	237.59	156.85	224.11	321.21	288.66	287.7	121.5	227.8	480.6	472.3	526.76	581.2	651.55
Growth		-34%	43%	43%	-10%	0%	-58%	87%	111%	-2%	12%	10%	12%
Index (end period)	5226.95	4593.01	5296.71	6355.65	6194.5	6299.54	5979.07	6581	6850	7272	7836.07	7836.07	7836.07
P/E	22.00	29.28	23.63	19.79	21.46	21.90	49.21	28.89	14.25	15.40	14.88	13.48	12.03
Phillipine	2014	2015	2016	2017	2018	2019	2020	2021	2022	2023	2024(f)	2025(f)	2026(f)
EPS (PHP)	353	331.4	350.14	387.94	403.92	452.8	218.3	301.7	497.9	545.72	582.43	649.6	689.83
Growth		-6%	6%	11%	4%	12%	-52%	38%	65%	10%	7%	12%	6%
Index (end period)	7230.57	6952.08	6840.64	8558.42	7466.02	7815.26	7139.71	7122	6566	6450	7197.67	7197.67	7197.67
P/E	20.48	20.98	19.54	22.06	18.48	17.26	32.71	23.61	13.19	11.82	12.36	11.08	10.43
Vietnam	2014	2015	2016	2017	2018	2019	2020	2021	2022	2023	2024(f)	2025(f)	2026(f)
EPS (VND)	42.37	46.22	42.75	54.01	59.25	63.6	64	85.1	104.4	115.88	105.76	127.46	156.57
Growth		9%	-8%	26%	10%	7%	1%	33%	23%	11%	-9%	21%	23%
Index (end period)	545.63	579.03	664.87	984.24	892.54	960.99	1103.87	1498	1007	1129.93	1268.22	1268.22	1268.22
P/E	12.88	12.53	15.55	18.22	15.06	15.11	17.25	17.60	9.65	9.75	11.99	9.95	8.10
Malaysia	2014	2015	2016	2017	2018	2019	2020	2021	2022	2023	2024(f)	2025(f)	2026(f)
EPS (MYR)	108.19	94.15	98.28	107.9	79.32	89.7	71.1	100.4	114.1	99.94	108.82	118.64	126.33
Growth		-13%	4%	10%	-26%	13%	-21%	41%	14%	-12%	9%	9%	6%
Index (end period)	1761.25	1692.51	1641.73	1796.81	1690.58	1588.76	1627.21	1567	1496	1454	1657.69	1657.69	1657.69
P/E	16.28	17.98	16.70	16.65	21.31	17.71	22.89	15.61	13.11	14.55	15.23	13.97	13.12
China	2014	2015	2016	2017	2018	2019	2020	2021	2022	2023	2024(f)	2025(f)	2026(f)
EPS (CNY)	214.65	178.73	171.84	190.82	206.32	215.69	195.42	230.99	236.84	222.84	249.92	275.61	306.22
Growth		-17%	-4%	11%	8%	5%	-9%	18%	3%	-6%	12%	10%	11%
Index (end period)	3234.68	3539.18	3103.64	3307.17	2493.9	3050.12	3473.07	3639.78	3089.26	2974.94	3336.497	3336.497	3336.497
P/E	15.07	19.80	18.06	17.33	12.09	14.14	17.77	15.76	13.04	13.35	13.35	12.11	10.90
India	2014	2015	2016	2017	2018	2019	2020	2021	2022	2023	2024(f)	2025(f)	2026(f)
EPS (Rupee)	1349.82	1361.36	1371.18	1399.14	1505.71	1698.27	1774.53	1930.23	2522.35	2901.47	3529.41	4068.74	4223.75
Growth		1%	1%	2%	8%	13%	4%	9%	31%	15%	22%	15%	4%
Index (end period)	27499.4	26117.5	26626.5	34056.8	36068.3	41253.7	47751.3	58253.8	60840.7	72240.3	84198.9	84198.9	84198.9
P/E	20.37	19.18	19.42	24.34	23.95	24.29	26.91	30.18	24.12	24.90	23.86	20.69	19.93

Source : Bloomberg

(30 Sep 24)

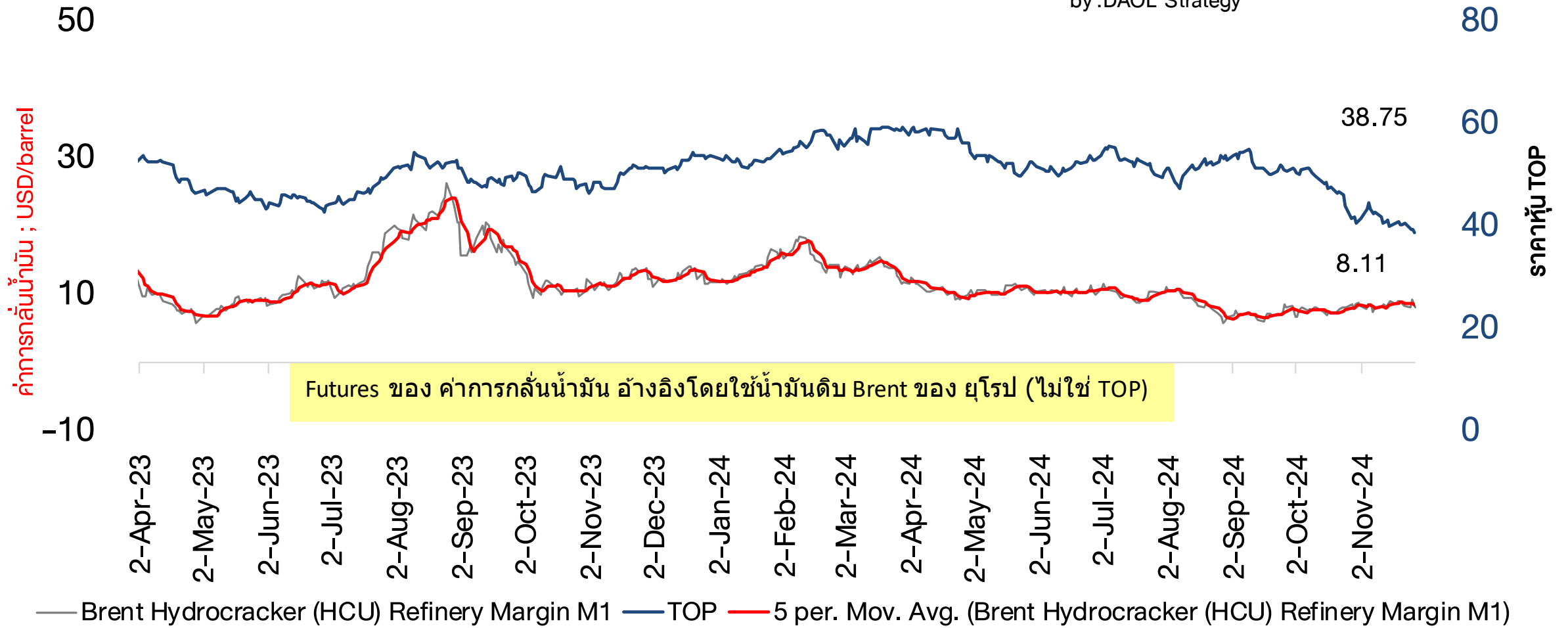
Currency : Local Currency

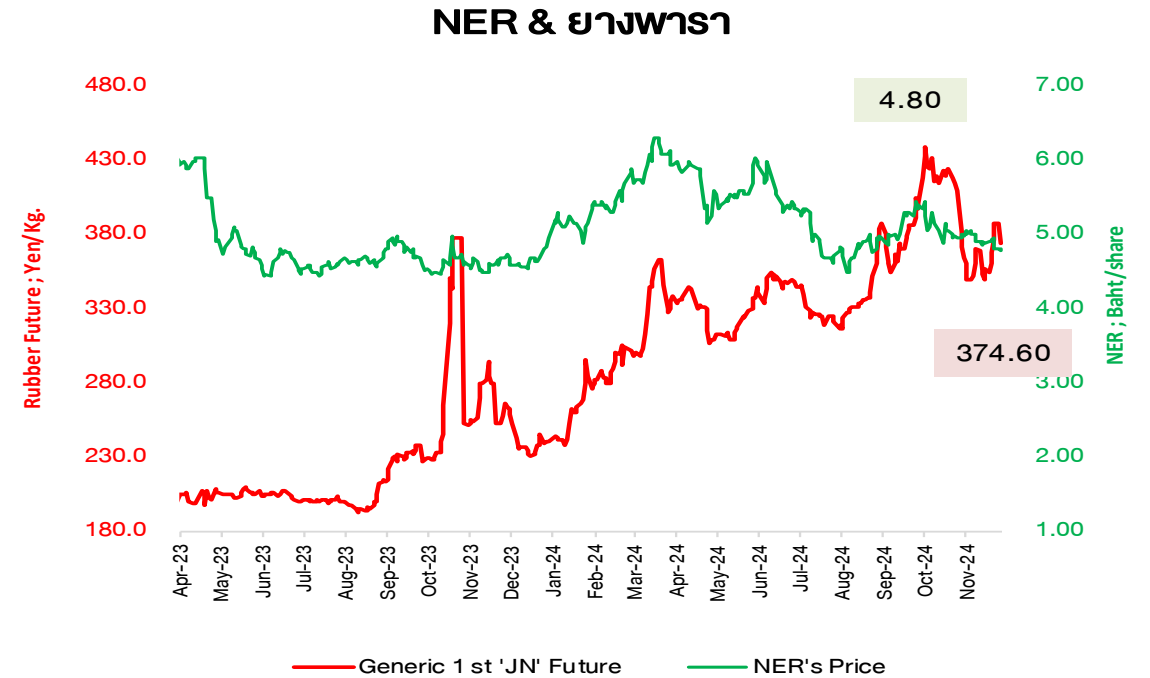
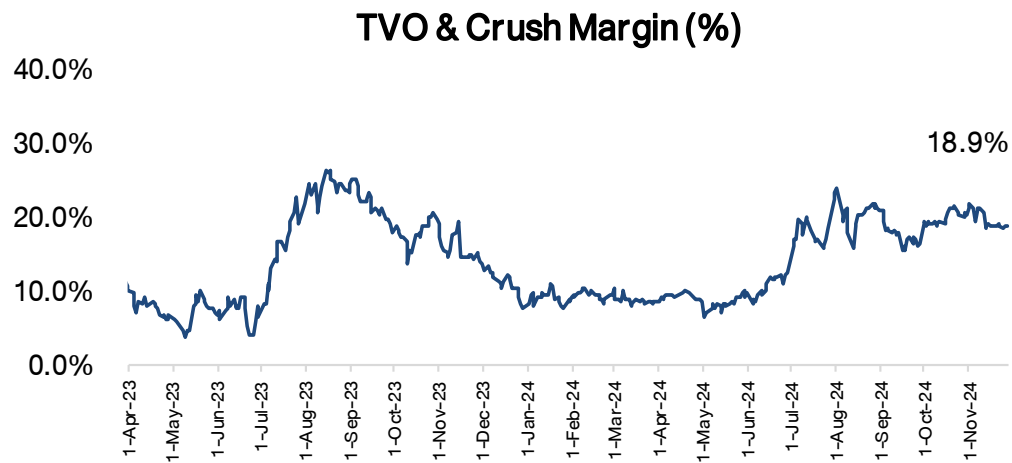
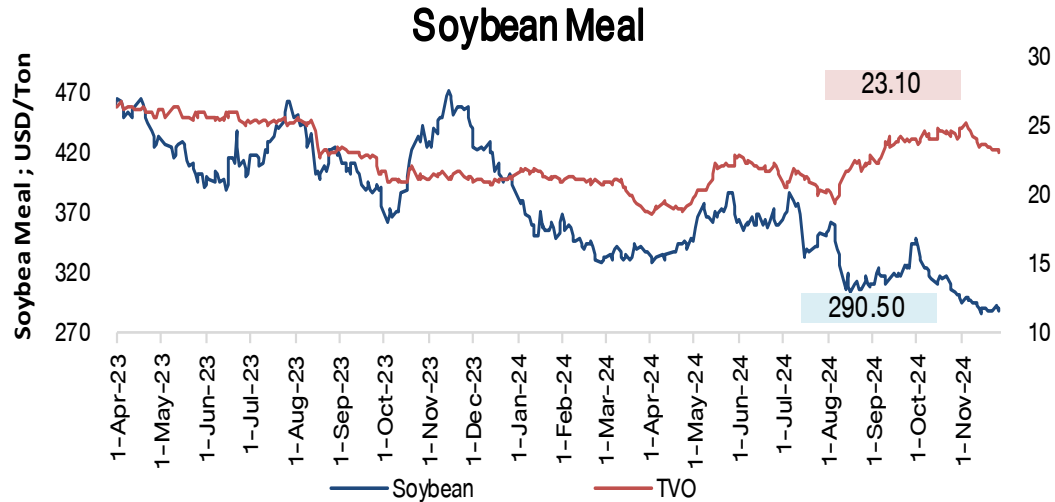
Spread ปีโตรเคมี และ ดัชนีราคาสินค้าโภคภัณฑ์



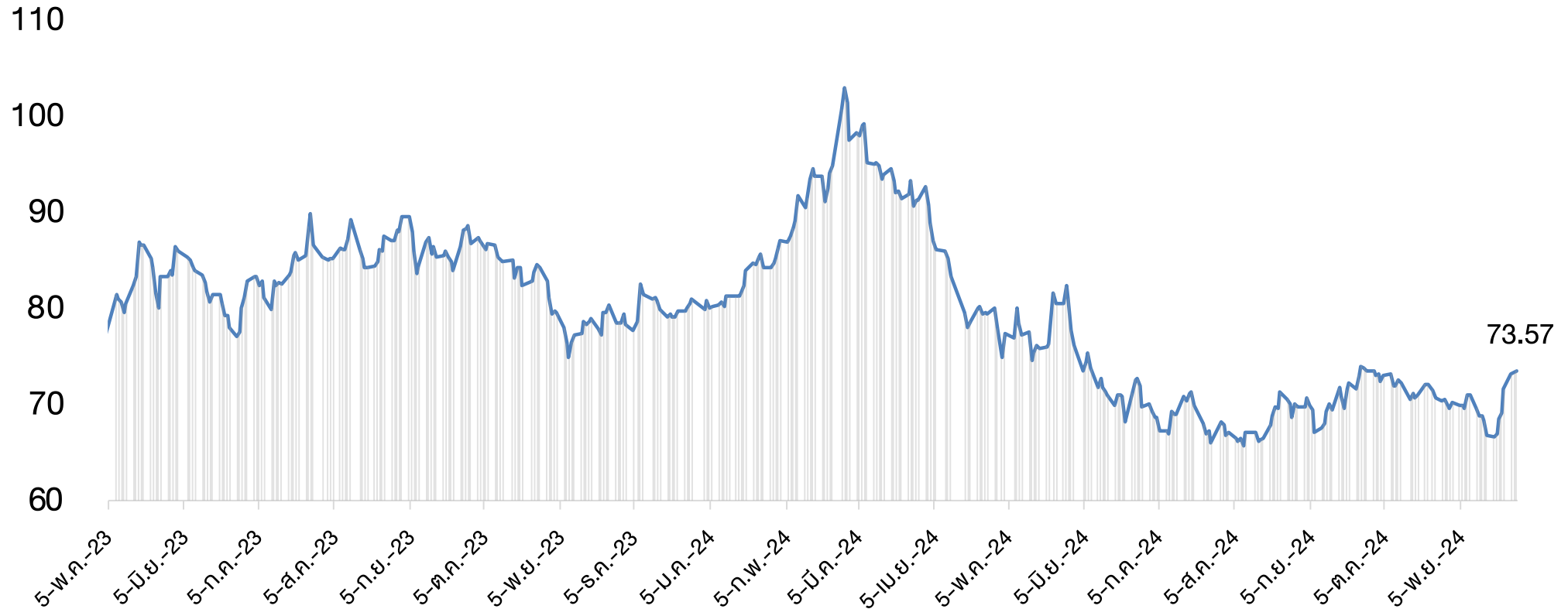
ราคาหุ้นโรงกลั่นน้ำมัน (TOP) กับค่าการกลั่นน้ำมัน

by : DAOL Strategy

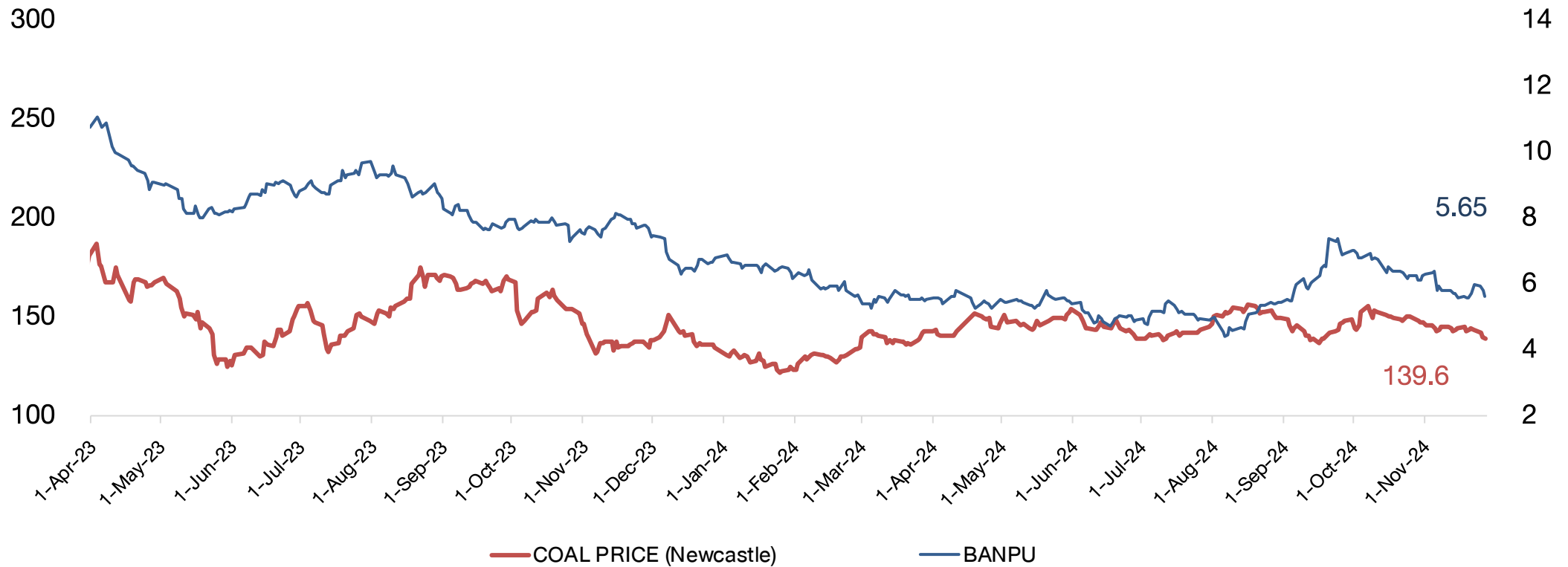




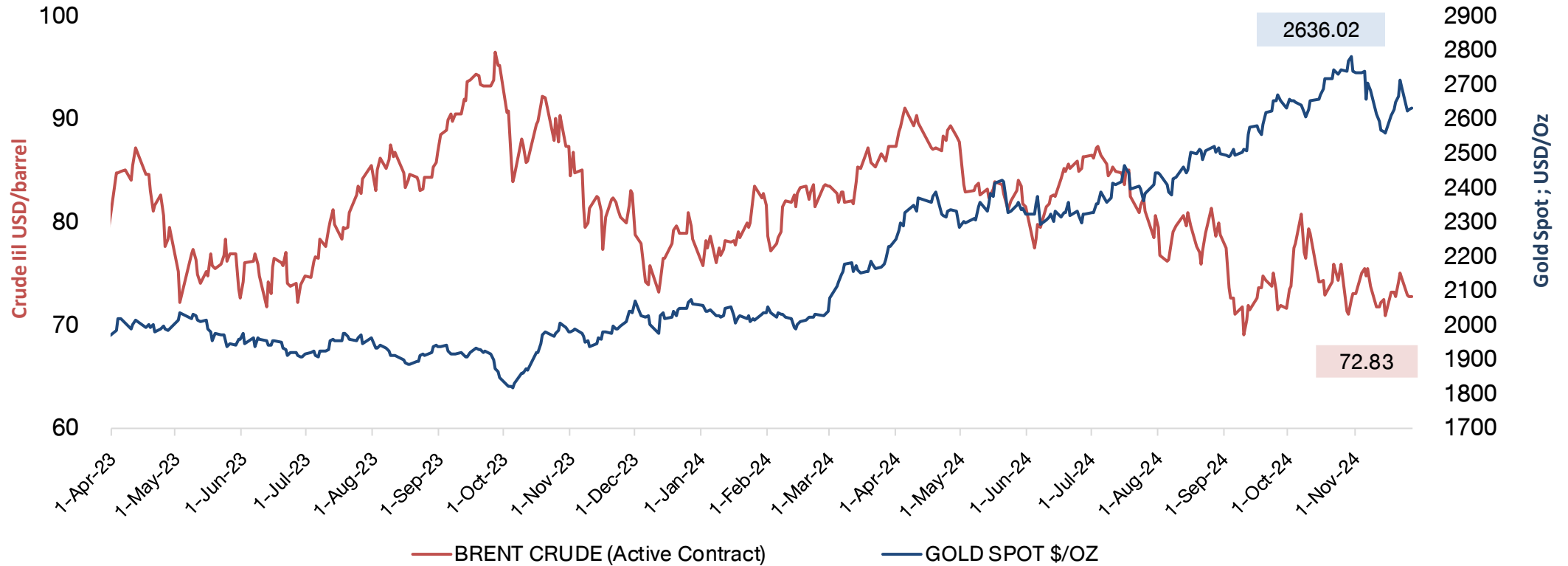
COTTON



COAL PRICE (Newcastle) & BANPU



Brent Crude & Gold Price

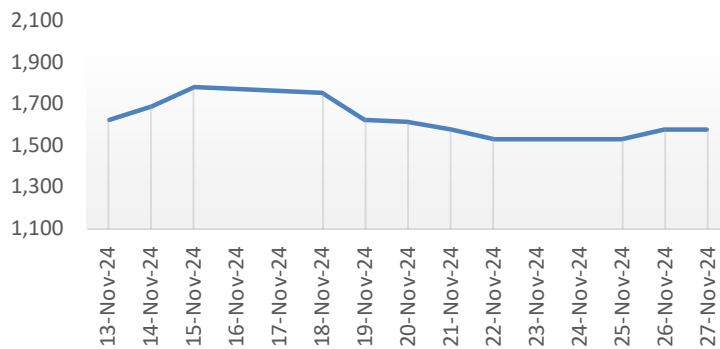


Shipping Index and Stock Performance

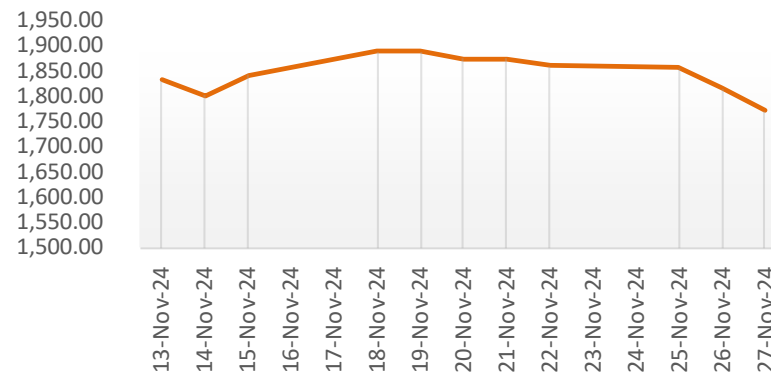
	BALTIC DRY INDEX (BDIY Index)	Change	BLOOMBERG DRY SHIPS INDEX (BDSX Index)	Change	TOPIX MARITIME TRAN INDX (TPMART Index)	Change	Container Ship Time Charter Assessment Index (ConTex)	Change	Stock Price					
									TTA	Change	PSL	Change	RCL	Change
27-Nov-24	1,581.00	0.0%	1,581.00	0.0%	1,771.38	-2.5%	1,362.00	0.0%	5.70	-2.6%	7.65	-1.9%	27.25	-0.9%
26-Nov-24	1,581.00	3.4%	1,581.00	3.4%	1,816.93	-2.2%	1,362.00	0.0%	5.85	0.0%	7.80	2.0%	27.50	6.8%
25-Nov-24	1,529.00	-0.5%	1,529.00	-0.5%	1,857.41	-0.2%	1,362.00	0.0%	5.85	-1.7%	7.65	-1.3%	25.75	-1.0%
22-Nov-24	1,537.00	-2.5%	1,537.00	-2.5%	1,861.64	-0.8%	1,362.00	0.0%	5.95	5.3%	7.75	-1.9%	26.00	-1.9%
21-Nov-24	1,576.00	-2.5%	1,576.00	-2.5%	1,876.15	0.0%	1,362.00	0.4%	5.65	1.8%	7.90	-0.6%	26.50	-0.9%
20-Nov-24	1,616.00	-0.7%	1,616.00	-0.7%	1,876.82	-0.8%	1,357.00	0.0%	5.55	-0.9%	7.95	-0.6%	26.75	-1.8%
19-Nov-24	1,627.00	-7.3%	1,627.00	-7.3%	1,891.13	0.1%	1,357.00	0.5%	5.60	-0.9%	8.00	0.0%	27.25	0.0%
18-Nov-24	1,756.00	-1.6%	1,756.00	-1.6%	1,889.60	2.5%	1,350.00	0.0%	5.65	1.8%	8.00	1.3%	27.25	-0.9%
15-Nov-24	1,785.00	5.5%	1,785.00	5.5%	1,842.99	2.3%	1,350.00	0.0%	5.55	-3.5%	7.90	-1.3%	27.50	-0.9%
14-Nov-24	1,692.00	3.8%	1,692.00	3.8%	1,802.39	-1.7%	1,350.00	0.5%	5.75	0.0%	8.00	-0.6%	27.75	0.9%
13-Nov-24	1,630.00		1,630.00		1,833.31		1,343.00		5.75		8.05		27.50	

Remark : TTA and PSL are member of Bloomberg Dry Ships Index

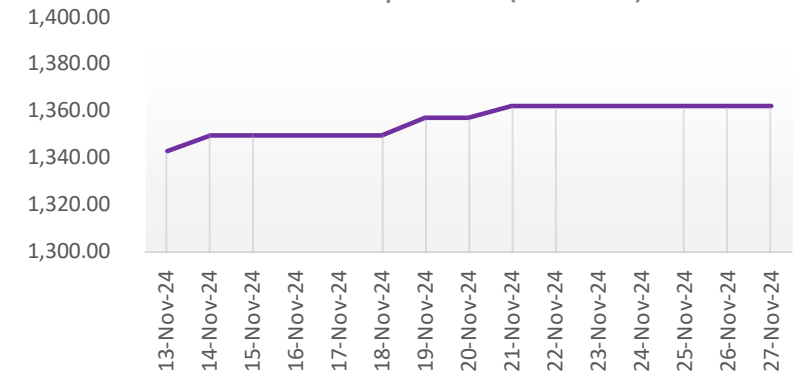
BLOOMBERG DRY SHIP INDEX



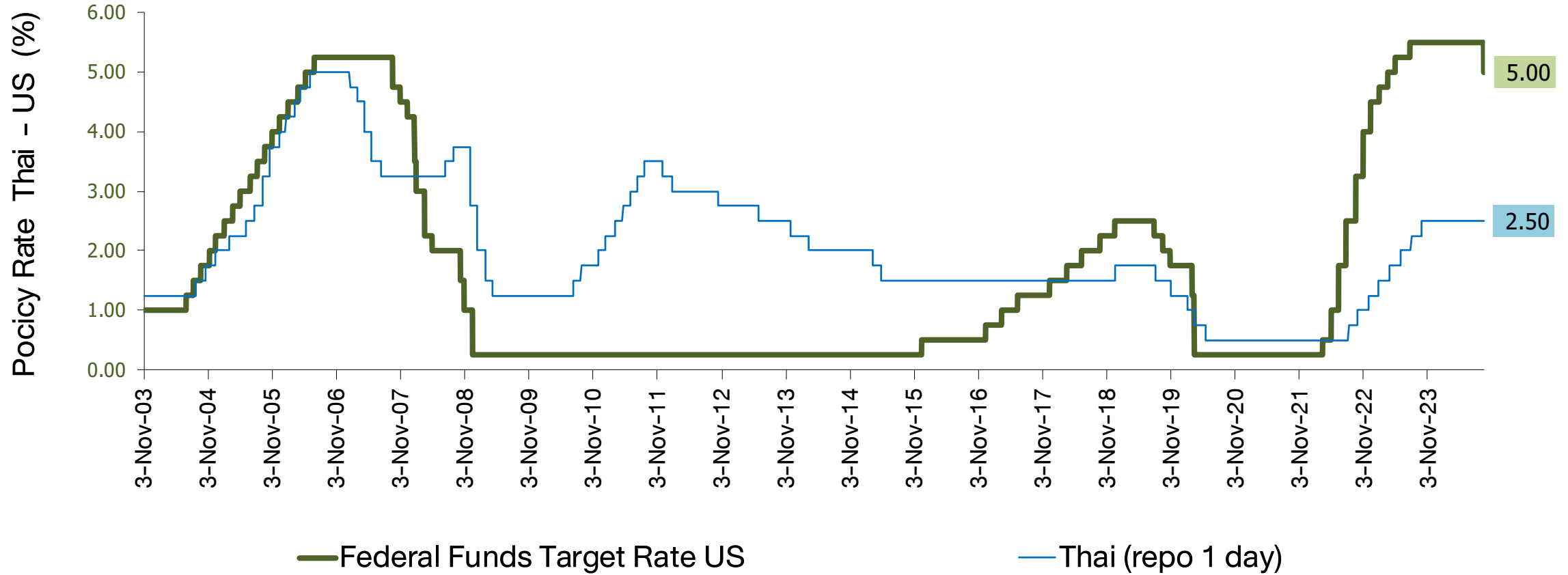
TOPIX MARITIME TRAN INDEX (TPMART Index)



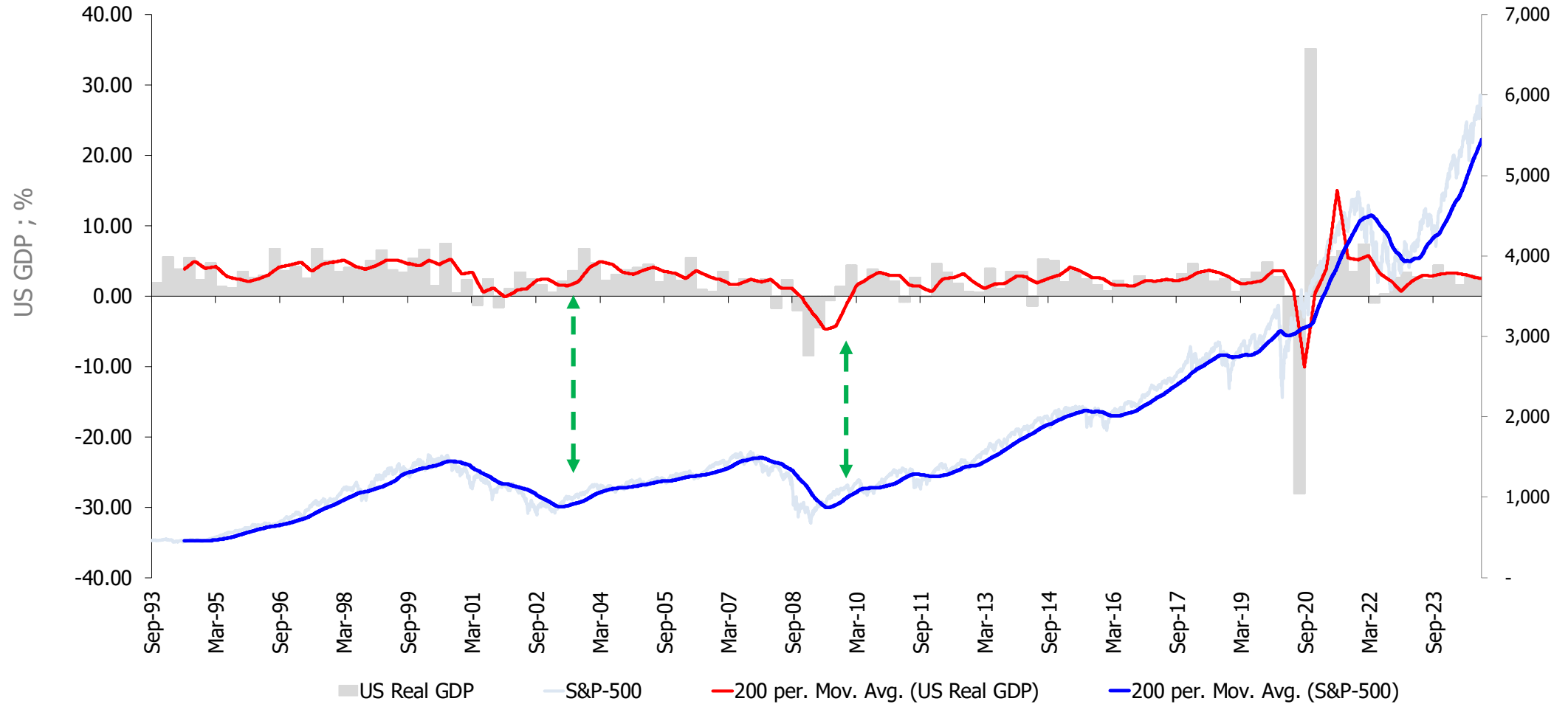
Container Ship Index (Con Tex)



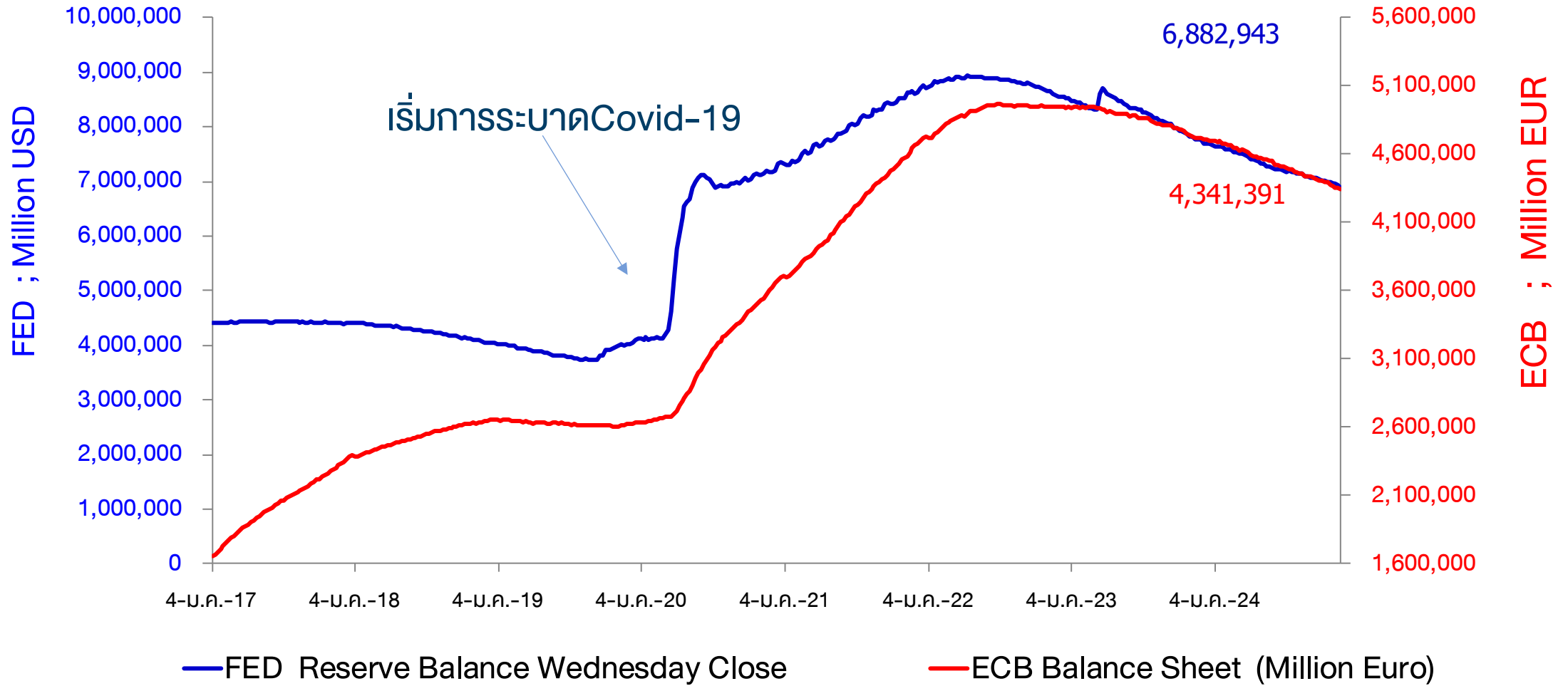
Federal Funds Rate & Thai Rate



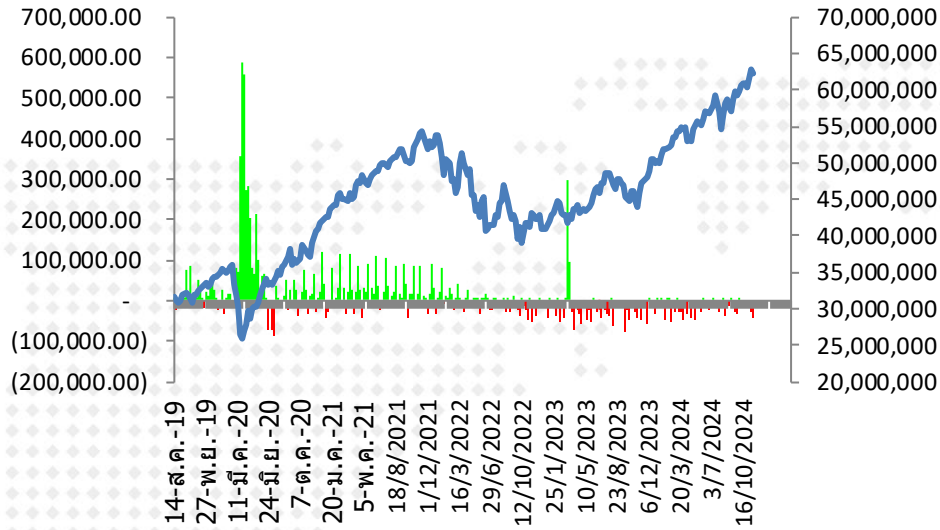
US Real GDP and S&P-500



Fed & ECB : Assets Purchase (QE Program)



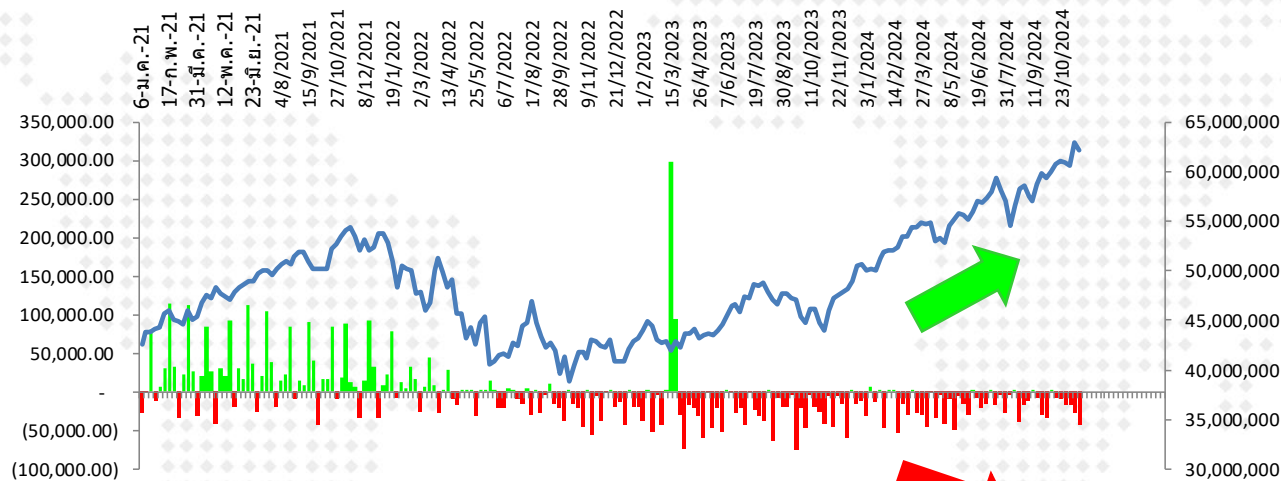
DAOL SEC



ตัวเลขการซื้อขายพันธบัตร
Fed (QE) รายสัปดาห์

■ FED Reserve Balance Wednesday Close

— Bloomberg United States Exchange Market Capitalization USD

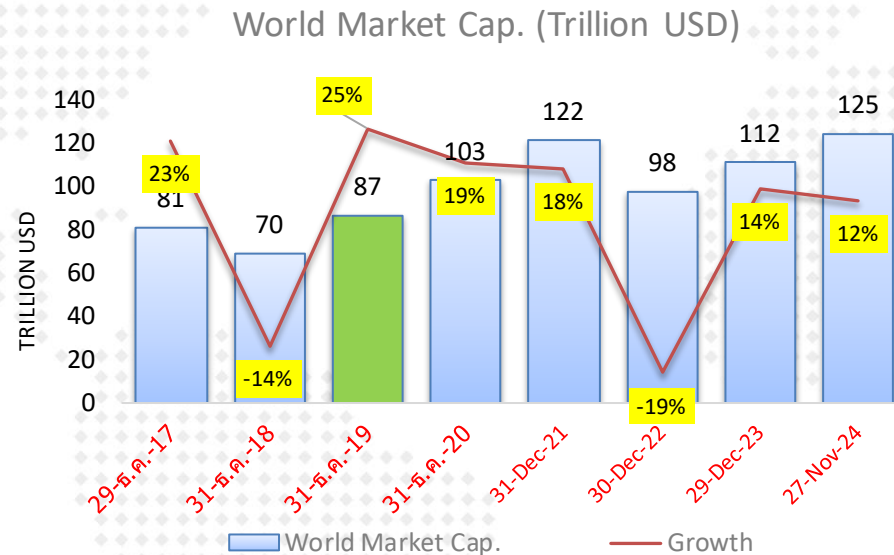


■ FED Reserve Balance Wednesday Close

— Bloomberg United States Exchange Market Capitalization USD

(4,596.00)	22/5/2024	7,263,580.0
(15,409.00)	29/5/2024	7,248,171.0
(28,914.00)	5/6/2024	7,219,257.0
3,739.00	12/6/2024	7,222,996.0
(6,166.00)	19/6/2024	7,216,830.0
(21,390.00)	26/6/2024	7,195,440.0
(15,122.00)	3/7/2024	7,180,318.0
3,027.00	10/7/2024	7,183,345.0
(16,172.00)	17/7/2024	7,167,173.0
(2,806.00)	24/7/2024	7,164,367.0
(27,942.00)	31/7/2024	7,136,425.0
(2,661.00)	7/8/2024	7,133,764.0
2,264.00	14/8/2024	7,136,028.0
(37,948.00)	21/8/2024	7,098,080.0
(16,967.00)	28/8/2024	7,081,113.0
(10,948.00)	4/9/2024	7,070,165.0
2,934.00	11/9/2024	7,073,099.0
(6,040.00)	18/9/2024	7,067,059.0
(28,951.00)	25/9/2024	7,038,108.0
(33,686.00)	2/10/2024	7,004,422.0
651.00	9/10/2024	7,005,073.0
(7,463.00)	16/10/2024	6,997,610.0
(9,371.00)	23/10/2024	6,988,239.0
(17,030.00)	30/10/2024	6,971,209.0
(17,947.00)	6/11/2024	6,953,262.0
(27,011.00)	13/11/2024	6,926,251.0
(43,308.00)	20/11/2024	6,882,943.0

การเปลี่ยนแปลงของ Market Cap. ตลาดหุ้นโลก นับตั้งแต่ปี 2017 - ปัจจุบัน



	World Market Cap.	Growth
30-ธ.ค.-16	66,383,155	
29-ธ.ค.-17	81,434,892	23%
31-ธ.ค.-18	69,647,068	-14%
31-ธ.ค.-19	86,990,167	25%
31-ธ.ค.-20	103,229,711	19%
31-Dec-21	121,522,850	18%
30-Dec-22	97,867,296	-19%
29-Dec-23	111,605,590	14%
27-Nov-24	124,770,488	12%

หมายเหตุ : การอัดฉีดเงินเข้าระบบของธนาคารกลางต่าง มีส่วนให้ตลาดหุ้นปรับตัวสูงขึ้น ในช่วงปี 2020-2021

Market P/E (current & Forward)

25-Nov-24

Index Name	country	Index	P/E Ratio	P/E Ratio	P/E Ratio	Dividend Yield	Current Earnings Yield	LAST_UPDATE	EPS (current year)	
			Trailing 12M	Forward ('24)	Forward ('25)					
			Current 12M	2567(f)	2568(f)					
FTSE Bursa Malaysia KLCI	MA	1,597.45	14.68	14.79	13.55	4.23	6.81	25-Nov-24	107.3	มาเลเซีย
PSEI - PHILIPPINE SE IDX	PH	6,850.00	11.88	11.47	10.39	2.75	8.42	25-Nov-24	591.3	ฟิลิปปินส์
Straits Times Index STI	SI	3,731.39	14.15	11.99	11.48	4.87	7.07	25-Nov-24	318.4	สิงคโปร์
KOSPI INDEX	SK	2,534.34	12.74	10.31	8.34	2.15	7.85	25-Nov-24	244.8	เกาหลีใต้
TAIWAN TAIEX INDEX	TA	22,948.37	21.30	18.32	16.04	2.44	4.70	25-Nov-24	1,250.6	ไต้หวัน
STOCK EXCH OF THAI INDEX	TH	1,443.31	19.16	16.41	14.82	3.28	5.22	25-Nov-24	86.5	ไทย (SET)
THAI SET 50 INDEX	TH	931.75	19.10	17.54	15.64	2.94	5.24	25-Nov-24	53.2	ไทย (SET50)
SENSEX	IN	80,109.85	22.78	22.80	19.78	1.22	4.39	25-Nov-24	3,506.1	อินเดีย
JAKARTA COMPOSITE INDEX	ID	7,314.11	15.78	13.27	12.53	3.23	6.34	25-Nov-24	542.1	อินโดนีเซีย
HO CHI MINH STOCK INDEX	VN	1,234.70	14.40	11.71	9.90	1.85	6.94	25-Nov-24	104.9	เวียดนาม
SHANGHAI SE A SHARE INDX	CH	3,421.03	15.63	13.10	11.87	2.70	6.40	25-Nov-24	261.5	จีน (A-Shares)
SHANGHAI SE COMPOSITE	CH	3,263.76	15.62	13.10	11.87	2.71	6.40	25-Nov-24	249.5	จีน (Composite)
HANG SENG INDEX	HK	19,150.99	10.25	9.22	8.72	4.19	9.75	25-Nov-24	2,109.7	ฮ่องกง
DOW JONES INDUS. AVG	US	44,296.51	25.04	23.73	20.93	1.57	3.99	23-Nov-24	1,879.9	สหรัฐฯ (Dow Jones)
S&P 500 INDEX	US	5,969.34	26.68	25.26	21.87	1.25	3.75	23-Nov-24	242.5	สหรัฐฯ (S&P-500)
NASDAQ COMPOSITE	US	19,003.65	42.56	36.14	27.83	0.72	2.35	23-Nov-24	542.7	สหรัฐฯ (Nasdaq)
CAC 40 INDEX	FR	7,275.05	13.87	14.13	13.14	3.39	7.21	25-Nov-24	513.1	ฝรั่งเศส
DAX INDEX	GE	19,407.08	16.10	14.79	12.95	2.84	6.21	25-Nov-24	1,313.4	เยอรมัน
NIKKEI 225	JN	38,780.14	18.92	19.02	19.34	1.82	5.29	25-Nov-24	1,907.2	ญี่ปุ่น (Nikkei)
FTSEUROFIRST 300 INDEX	EC	2,023.65	14.79	14.37	13.52	3.34	6.76	25-Nov-24	140.8	ยุโรป (300 บริษัท)
Euro Stoxx 50 Pr	EC	4,810.35	14.02	14.03	13.24	3.36	7.13	25-Nov-24	341.4	ยุโรป (50 บริษัท)
STXE 600 (EUR) Pr	EC	509.33	14.79	14.31	13.34	3.40	6.76	25-Nov-24	35.6	ยุโรป (600 บริษัท)
MSCI WORLD	MULT	3,765.97	22.26	21.59	19.27	1.72	4.49	23-Nov-24	177.7	ตลาดหุ้นโลก (MSCI)

Source : Bloomberg

ผลตอบแทนตลาดหุ้นไทย เทียบกับตลาดโลก

Total Return Index : ผลตอบแทนจากการลงทุนในตลาดต่าง ในแต่ละช่วงเวลา

	MSCI World		MSCI EM		MSCI APAC ex Japan		S&P-500		SET Index		NASDAQ	
	Total Return	SD*	Total Return	SD*	Total Return	SD*	Total Return	SD*	Total Return	SD*	Total Return	SD*
5 day	1.1%	9.9%	0.1%	8.0%	0.1%	9.1%	1.4%	12.2%	-0.1%	14.2%	1.6%	20.1%
1 month	-0.2%	10.2%	-5.5%	10.6%	-5.6%	11.9%	1.7%	13.3%	-3.2%	11.2%	2.4%	18.9%
3 month	3.2%	9.8%	-1.2%	13.4%	0.9%	15.4%	6.2%	12.5%	8.5%	11.8%	6.1%	18.1%
6 month	7.7%	11.3%	0.6%	14.7%	2.8%	16.1%	12.5%	13.4%	6.3%	11.6%	13.1%	19.4%
9 month	15.3%	10.7%	8.6%	13.8%	12.7%	15.2%	20.6%	12.8%	6.5%	11.4%	22.4%	18.5%
12 month	25.4%	10.1%	12.5%	13.2%	15.5%	14.6%	32.9%	12.2%	4.7%	11.0%	34.6%	17.5%
Month to date	2.4%	11.8%	-3.0%	12.5%	-2.9%	13.8%	4.4%	15.7%	-1.7%	12.2%	4.9%	21.7%
Quarter to date	0.1%	9.0%	-7.3%	13.0%	-7.4%	15.2%	3.4%	12.1%	-0.5%	11.0%	4.4%	16.8%
Year to date	18.8%	10.4%	8.3%	13.5%	12.2%	14.9%	26.3%	12.6%	5.1%	11.2%	27.2%	18.1%
2 ปี	20.0%	10.9%	10.7%	13.4%	11.5%	14.9%	24.6%	13.3%	-2.7%	11.3%	32.2%	18.3%
3 ปี	5.9%	14.3%	-2.6%	15.9%	-2.6%	17.4%	9.9%	17.6%	-1.4%	11.4%	6.6%	23.7%
4 ปี	10.5%	13.3%	-0.2%	15.6%	-0.9%	17.0%	15.5%	16.4%	4.0%	12.2%	13.3%	22.1%
5 ปี	11.3%	17.1%	3.2%	17.5%	4.0%	18.3%	15.7%	21.4%	1.1%	17.0%	18.3%	25.5%
10 ปี	9.2%	14.4%	3.2%	15.9%	4.5%	16.2%	13.2%	17.9%	2.2%	14.6%	16.1%	21.4%

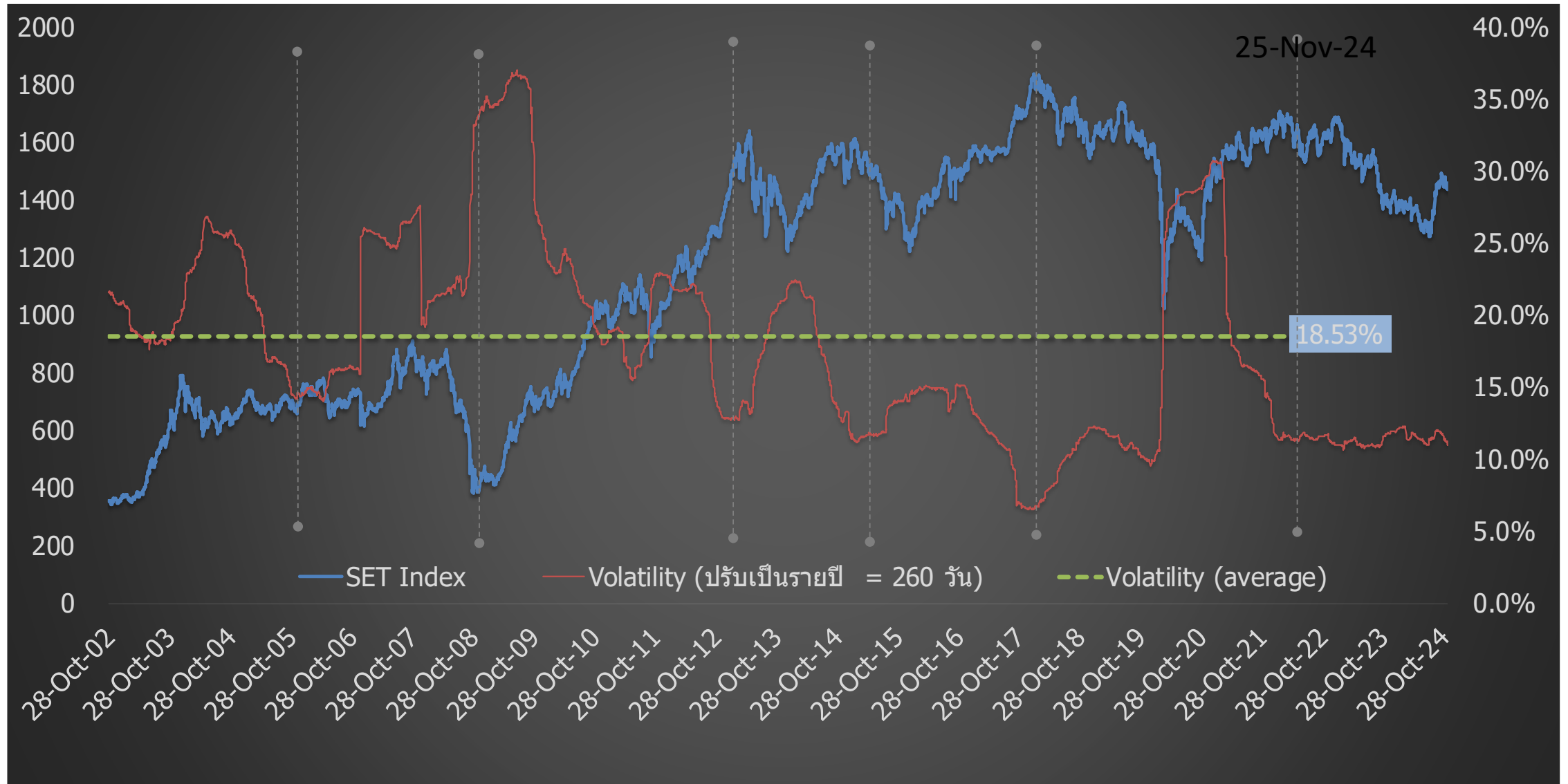
Remark : Total Return วัดจากวันสุดท้ายเทียบกับวันแรกของช่วงเวลานั้นๆ

25-Nov-2024

Source : Bloomberg

SD* = Standard Deviation ปรึ่เป็น Annualized

ตลาดหุ้นไทย อยู่ในภาวะซบเซา กินเวลานานที่สุดที่เคยมีมา



SET Index Target for 2024

11-Sep-24

			SET TARGET			
			Worst	Base	Best	
			-0.25 SD	+0 SD	+0.25 SD	
	Net Profit	Net Profit Growth	EPS	16.62	17.28	17.95
Year 2020	453,584	-51%	41.8			
(Exclude THAI)	594,755	-35%	54.9			
Year 2021	1,016,531	124%	89.2			
Year 2022	1,001,815	-1.4%	84.0			
Year 2023	937,784	-6.4%	76.5			
Year 2024						
Base	1,061,657	13.2%	85.9			1542
SET Target for Year 2024 : Average P/E = 17.3 ; 1 SD = 2.64 times ; P/E= 17.96 (+0.25SD) ; Share = 12,354 Mil. Shares						
Year 2025						
Best	1,146,589	8%	92.8			
Base	1,194,561	12.5%	96.6			1670
Worst	1,220,905	15%	98.8			
SET Target for Year 2025 : Average P/E = 17.3 ; 1 SD = 2.64 times ; P/E= 17.28 (Avg.) ; Share = 12,362 Mil. Shares						
Year 2026	1,289,059	7.9%	104.3			1733
SET Profit for Year 2026 : Estimate Net Profit Growth = 7.9% (Bloomberg Survey ; 9 Sep 24) ; P/E=16.62x (-0.25SD)						

Remark : Year 2021-2025 Exclude "THAI", STARK

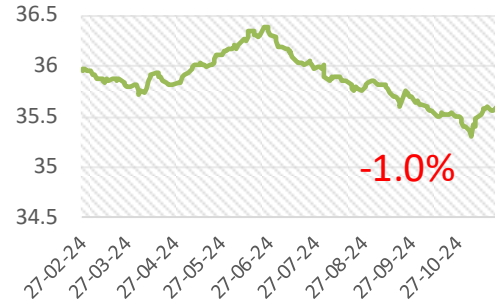
- กำไรของปี 2024 เราปรับขึ้น 5.2% จากประมาณการเดิม เป็น 1.061 ล้านล้านบาท EPS ปรับจาก 81.6 เป็น 85.9 บาท..... ดัชนีสิ้นปี คาดจบที่ 1542 จุด
- ปี '25 คาดกำไรขยายตัว 12.5% อยู่ที่ 1.19 ล้านล้านบาท ; EPS 96.6 บาท/หุ้น ค่า Forward P/E อยู่ที่ 14.8x (1431จุด)
- เป้าหมายดัชนี ปี '25 ที่ 1670 จุด โดยใช้ P/E ที่ค่าเฉลี่ย (17.3x)
- ความเสี่ยงที่จะทำให้ ดัชนี ปี '25 ไม่ถึงเป้าหมาย คือ มีปัญหาด้านการเมือง หรือ เศรษฐกิจยังโตช้า และเงิน ยังไม่ฟื้น

การปรับ EPS ตลาดหุ้นสำคัญๆ ปี 2024

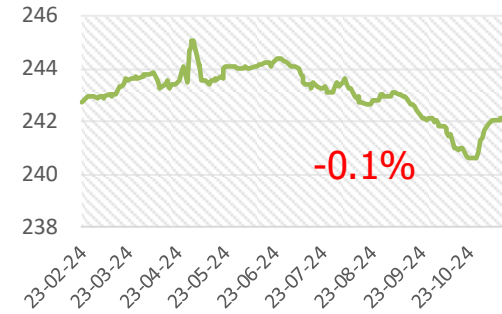
MSCI WORLD



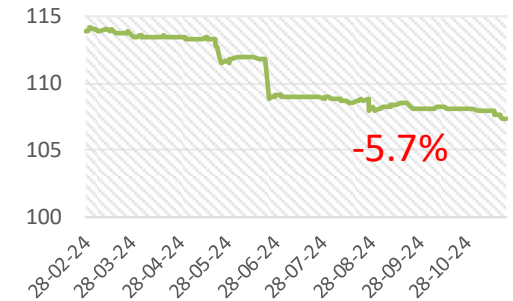
STXE 600 (EUR) Pr



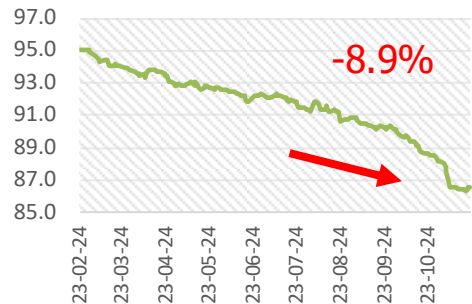
US (s&p-500)



Malaysia



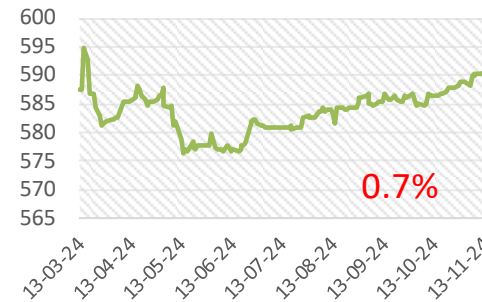
Thailand



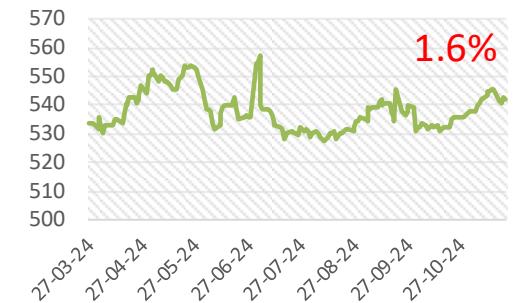
South Korea



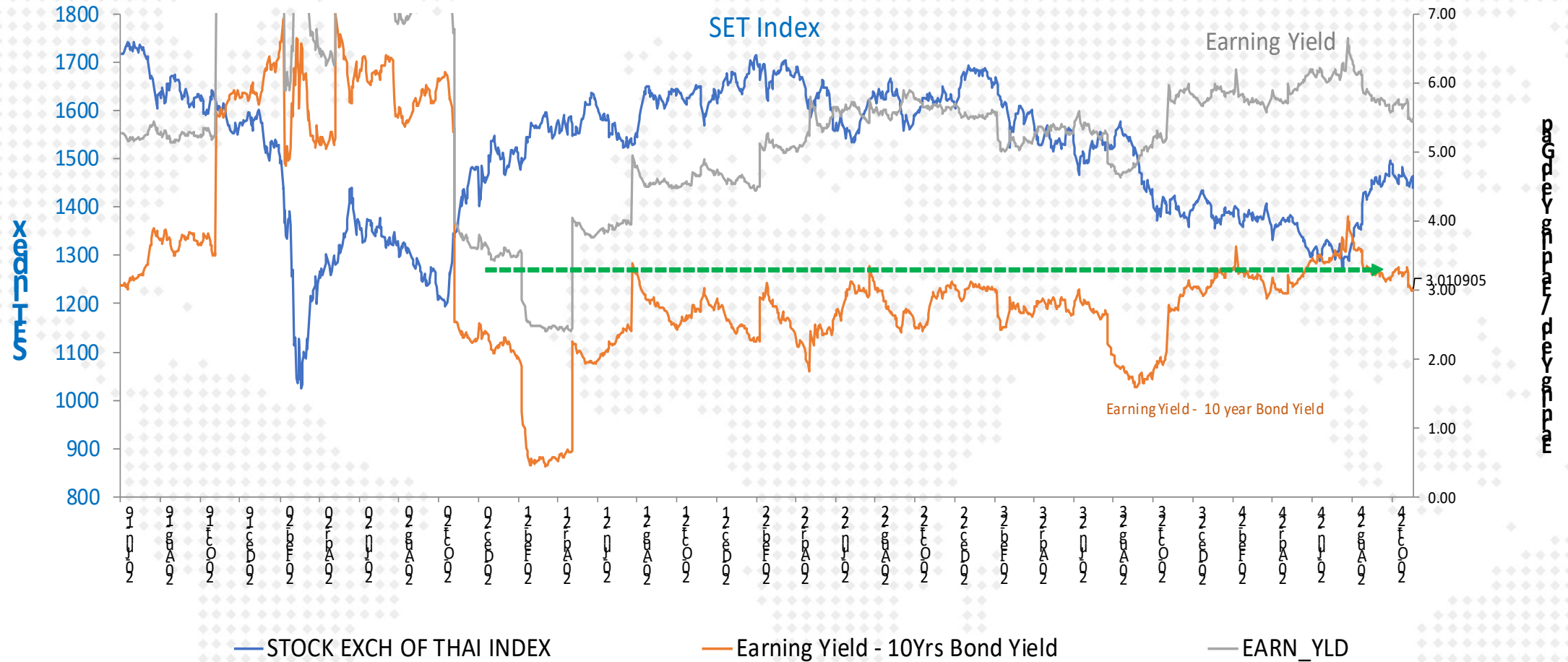
Philippine



Indonesia

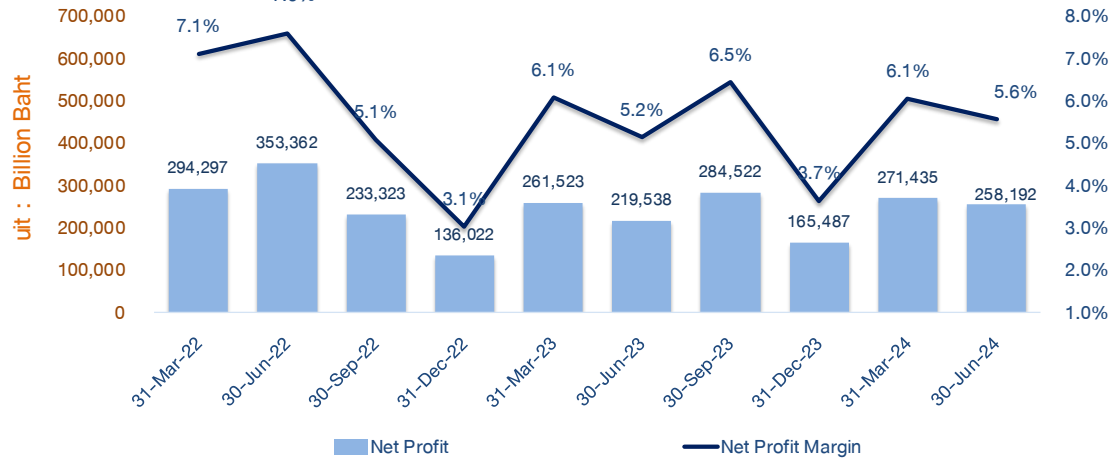


Thai Stock Market (Earning Yield Gap)

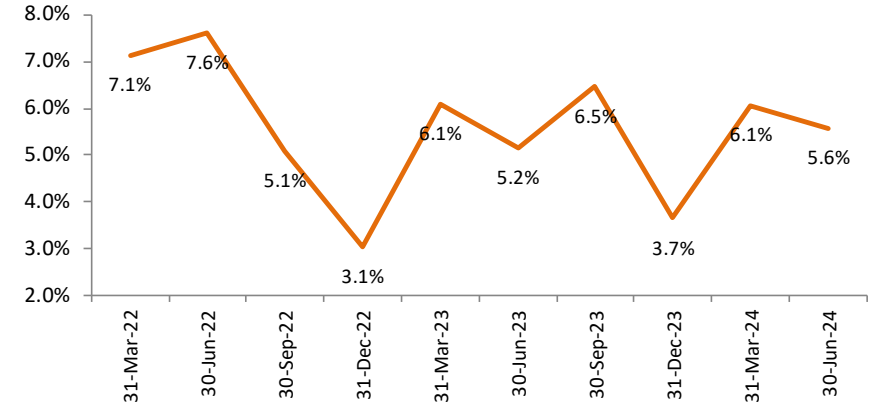


SET Profitability as of 2Q-2024

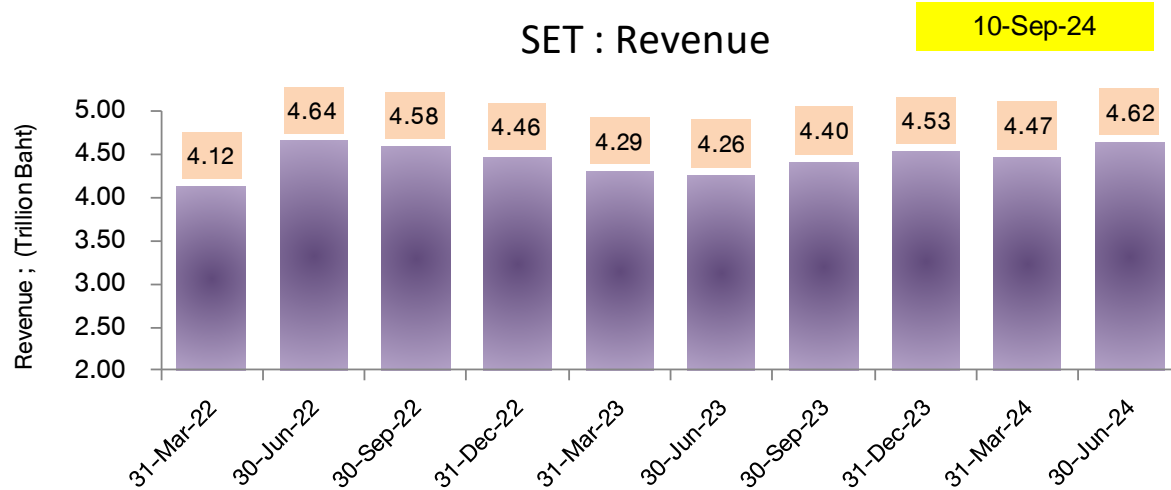
SET : Net Profit & Net Profit Margin



SET : Net Profit Margin

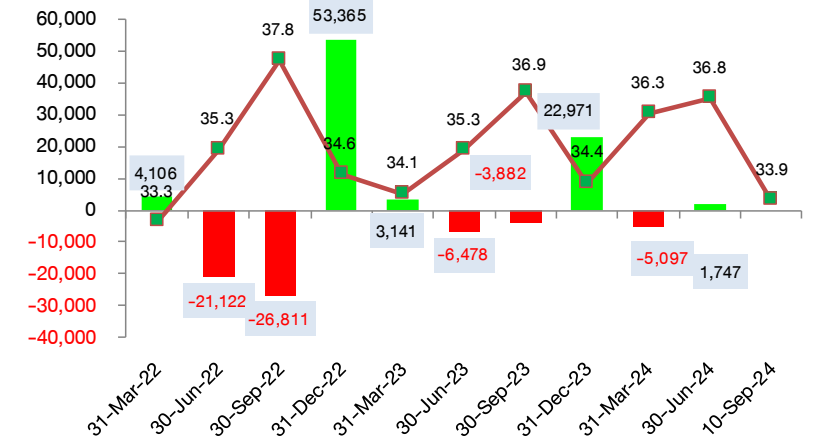


SET : Revenue



FX Gain/Loss บริษัทในตลาด

(ข้อมูลเบื้องต้นจาก Bloomberg)









Disclaimer: This report has been prepared by DAOL SECURITIES (THAILAND). The information herein has been obtained from sources believed to be reliable and accurate; however, DAOL SEC makes no representation as to the accuracy and completeness of such information. Information and opinions expressed herein are subject to change without notice. DAOL SEC has no intention to solicit investors to buy or sell any securities in this report. In addition, DAOL SEC does not guarantee returns nor price of the securities described in the report nor accept any liability for any loss or damage of any kind arising out of the use of such information or opinions in this report. Investors should study this report carefully in making decisions. All rights are reserved. This report may not be reproduced, distributed or published by any person in any manner for any purpose without the permission of DAOL SEC Investment in securities has risks. Investors are advised to consider carefully before making decisions.

DAOL SEC

DAOL SECURITIES (THAILAND) PCL
บริษัทหลักทรัพย์ ดาโอ (ประเทศไทย) จำกัด (มหาชน)

'DAOL, your lifetime financial partner'

 contactcenter@daol.co.th  02 351 1800 กด 1  www.daolsecurities.co.th

 [daol.th](https://www.facebook.com/daol.th)  [DAOL Channel](https://www.youtube.com/DAOLChannel)  [@daolsec](https://www.line.me/daolsec)