

DAOL Weekly Strategy

6 – 9 Jun 2023

ฝ่ายวิเคราะห์กลยุทธ์การลงทุนหลักทรัพย์

เบอร์โทรศัพท์ : 02-351-1801

โดย : มงคล พ่วงเกตรา (ต่อ 5450), ปิยะกิตน์ พาโสมนิสสกุล (ต่อ 5453), พรรณนภา เหมะสุรัตน์ (ต่อ 5451), สุวรินทร์ สุขทอง (ต่อ 5452)

Calendar (Week)

Date	Country	Event	Period	Surv(M)	Prior
5-Jun	CH	Caixin China PMI Composite	May	--	53.6
	EC	PPI YoY	Apr	2.8%	5.9%
6-Jun	TH	CPI YoY	May	1.6%	2.7%
	EC	Retail Sales MoM	Apr	0.3%	-1.2%
7-Jun	CH	Exports YoY	May	-2.2%	8.5%
	CH	Exports YoY CNY	May	--	16.8%
8-Jun	JN	GDP Annualized SA QoQ	1Q F	1.9%	1.6%
	TH	Consumer Confidence	May	--	55.0
	EC	GDP SA QoQ	1Q F	0.1%	0.1%
	US	Initial Jobless Claims	Jun-03	--	232k
9-Jun	CH	CPI YoY	May	0.2%	0.1%
	CH	PPI YoY	May	-4.3%	-3.6%
	CH	New Yuan Loans CNY	May	1541.00b	718.8b
13-Jun	US	CPI YoY	May	4.1%	4.9%
	US	CPI Ex Food and Energy YoY	May	5.3%	5.5%
14-Jun	US	PPI Final Demand YoY	May	--	2.3%
	US	PPI Ex Food and Energy YoY	May	--	3.2%
	US	FOMC Rate Decision	Jun-14	5.26%	5.25%
15-Jun	JN	Exports YoY	May	--	2.6%
	CH	New Home Prices MoM	May	--	0.3%
	CH	Industrial Production YoY	May	4.0%	5.6%
	CH	Retail Sales YoY	May	14.4%	18.4%
	EC	ECB Main Refinancing Rate	Jun-15	--	3.8%
	EC	ECB Deposit Facility Rate	Jun-15	--	3.3%
	US	Retail Sales Advance MoM	May	0.1%	0.40%
	US	Empire Manufacturing	Jun	- 10.4 -	31.8
	US	Manufacturing (SIC) Production	May	--	1.0%
16-Jun	EC	CPI YoY	May F	--	6.1%
	US	U. of Mich. Sentiment	Jun P	--	59.2
	JN	BOJ Policy Balance Rate	Jun-16	--	-0.1%

Weekly Strategy

DAOL SEC

6 – 9 Jun 23



ทิศทางตลาดหุ้นสัปดาห์นี้

- คาดกรอบดัชนีฯ สัปดาห์นี้ 1520-1550 จุด (สัปดาห์ที่ผ่านมา 1,531.20 จุด /+0.02%)
- ตลาดหุ้นในสัปดาห์นี้ อาจจะคลายความกังวลจากเรื่องเพดานหนี้ของสหรัฐฯ แต่ตลาดยังมีปัจจัยถ่วง คือ สัญญาภาคทางการเมือง เศรษฐกิจโลกยังไม่ฟื้น และการขึ้นดอกเบี้ยของ Fed ทำให้ตลาดที่ซื้อขายเพียง 4 วัน ยังน่าจะแกว่งตัวในกรอบแคบ
- หุ่นกลุ่ม Commodity ได้ประโยชน์จาก OPEC+ ลดกำลังการผลิตน้ำมัน
- จีนยังต้องระมัดระวังเรื่องเศรษฐกิจ ที่จะมีผลกระทบมาถึงตลาดหุ้นไทยด้วย



กลยุทธ์การลงทุน

- ตลาดเล่นด้วยข่าวรายวัน ทำให้ตลาดขึ้นๆลงๆ การลงทุนในช่วงนี้ ยังต้องเน้นเล่นรอบสั้นๆ เหมือนเดิม หุ่นตัวไหนขึ้นมาแรงอาจเลือกขายทำกำไรและเปลี่ยนตัวเล่น
- หุ่นสาย commodity ถูกกดคดดันมาจากเศรษฐกิจจีนชะลอตัว แต่ด้วยราคาลงมามาก OPEC+ ลดกำลังการผลิต เป็นจังหวะในการซื้อแล้วถือรอเวลา หุ่นที่น่าสนใจ จะเป็น PTTEP, PTT, IVL, TOP
- เอาใจนักลงทุนต่างประเทศ ที่ขายเบาลง อาจกลับมาเล่นถึงกำไร หุ่นที่กลุ่มนี้เล่นมาก BDMS, BH, BBL, SCB, MTC



พอร์ตหุ้นสัปดาห์นี้

- เงินสดในพอร์ต : 35%
- หุ้นในพอร์ต : **IVL(10%), PTTEP(10%), BBL(15%), BEM(15%), JMT(15%)**



ประเด็นสำคัญ

ต่างประเทศ

- เพดานหนี้สหรัฐฯ คลายความกังวลลง จากนี้นักลงทุนรอดูการประชุม Fed ในสัปดาห์หน้า(13-14) ว่า Fed จะมีทิศทางดอกเบี้ยเป็นอย่างไร ยังคาดว่าจะมีการขึ้นดอกเบี้ยมากกว่า 1 ครั้ง
- OPEC+ ลดกำลังการผลิต 1.0 ล้านบาร์เรล/วัน (โดยซาอุดีอาระเบีย) ก่อนหน้านี้ ซาอุดีอาระเบียลดราคาน้ำมันดิบลง \$0.25 เหรียญ/บาร์เรล มาแล้ว ช่วยหนุนราคาน้ำมันดิบให้สูงขึ้น
- จับตาเศรษฐกิจจีน หลังจากยังไม่สามารถกลับมาฟื้นตัวได้ ซึ่งสะท้อนผ่านมาทางตัวเลขเศรษฐกิจ
- Event : ตัวเลขส่งออกจีน(7), ผู้รับสวัสดิการว่างงานสหรัฐฯ(8)

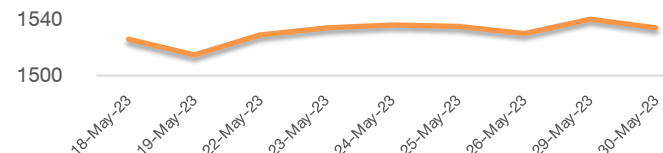
ในประเทศ

- การเมืองไทย ยังอยู่ในโหมดสัญญาณภาค รอการรับรอง ส.ส และจัดตั้งรัฐบาล ขณะที่นักลงทุนต่างชาติ ยังเทขายหุ้นไทยต่อเนื่อง ตั้งแต่หลังการเลือกตั้ง
- เงินบาทของไทยยังทรงตัว (ล่าสุด 34.5 บาท/ดอลลาร์) ไม่ได้เป็นช่วยตลาด
- ติดตามเงินเฟ้อของไทย(6) คาดว่าจะปรับตัวลงต่อเนื่อง จากราคาสินค้าอุปโภคบริโภคที่ปรับตัวลง
- Event : ความเชื่อมั่นผู้บริโภค(8)



Fund Flow

- Flow ตลาดหุ้นเอเชีย 6 ประเทศ นักลงทุนต่างประเทศ net buy \$5.6 พันล้านเหรียญ (สัปดาห์ก่อน net buy \$4.3 พันล้านเหรียญ) นักลงทุนเข้าซื้อหุ้น เกาหลี+ไต้หวัน+ไต้หวัน
- ตลาดหุ้นไทย นักลงทุนต่างประเทศ **net sell \$249 ล้านเหรียญ** (สัปดาห์ก่อน **net Sell \$352 ล้านเหรียญ**) หุ้นที่ซื้อ มากสัปดาห์ที่ผ่านมา SCB, DELTA, BBL และหุ้นที่ถูกขายมาก KBANK, TU, CPALL





Market Factors

ต่างประเทศ

- **เวดแดนห์สหรัฐฯ คลายความกังวล** จากนี้**นักลงทุนรอดูการประชุม Fed ในสัปดาห์หน้า(13-14)** ว่า Fed จะมีทิศทางดอกเบี้ยเป็นอย่างไร ยังคาดว่าจะมีการขึ้นดอกเบี้ยมากกว่า 1 ครั้ง
- **OPEC+ ลดกำลังการผลิต 1.0 ล้านบาร์เรล/วัน (โดยซาอุดีฯ)** ก่อนหน้านี้ ซาอุดีฯลดราคาขายน้ำมันดิบลง \$0.25 เหรียญ/บาร์เรล มาแล้ว ช่วยหนุนราคาน้ำมันดิบให้สูงขึ้น
- **จับตาเศรษฐกิจจีน** หลังจากยังไม่สามารถกลับมาฟื้นตัวได้ ซึ่งสะท้อนผ่านมากทางตัวเลขเศรษฐกิจ
- **Event : ตัวเลขส่งออกจีน(7), ผู้ขอรับสวัสดิการว่างงานสหรัฐฯ(8)**

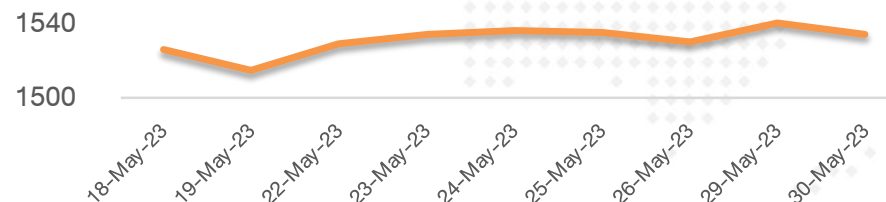
ในประเทศ

- **การเมืองไทย ยังอยู่ในโหมดสูญญากาศ รอการรับรอง ส.ส และจัดตั้งรัฐบาล ขณะที่นัก**
ลงทุนต่างชาติยังเทขายหุ้นไทยต่อเนื่อง ตั้งแต่หลังการเลือกตั้ง
- **เงินบาทของไทยยังทรงตัว (ล่าสุด 34.5 บาท/ดอลลาร์) ไม่ได้เป็นช่วยตลาด**
- **ติดตามเงินเฟ้อของไทย(6) คาดว่าจะปรับตัวลงต่อเนื่อง** จากราคาสินค้าอุปโภคบริโภคที่ปรับตัวลง
- **Event : ความเชื่อมั่นผู้บริโภค(8)**



Fund Flow

- **Flow ตลาดหุ้นเอเชีย 6 ประเทศ นักลงทุนต่างประเทศ net buy \$5.6 พันล้านเหรียญ (สัปดาห์ก่อน net buy \$4.3 พันล้านเหรียญ) นักลงทุนเข้าซื้อหุ้น เกาหลี+ ไต้หวัน+ไต้หวัน**
- **ตลาดหุ้นไทย นักลงทุนต่างประเทศ net sell \$249 ล้านเหรียญ (สัปดาห์ก่อน net Sell \$352 ล้านเหรียญ) หุ้นที่ซื้อ มากสัปดาห์ที่ผ่านมา SCB, DELTA, BBL และหุ้นที่ถูกขายมาก KBANK, TU, CPALL**





Market Outlook

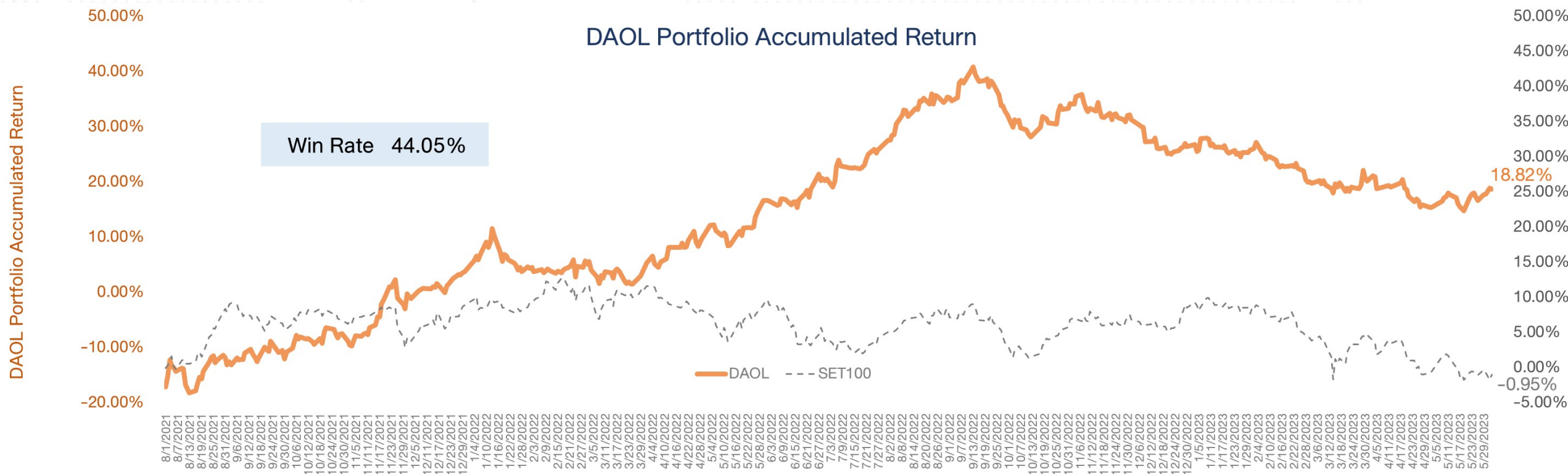
- คาดกรอบดัชนีฯ สัปดาห์นี้ 1520-1550 จุด (สัปดาห์ที่ผ่านมา 1,531.20 จุด /+0.02%)
- ตลาดหุ้นในสัปดาห์นี้ อาจจะคลายความกังวลจากเรื่องเพดานหนี้ของสหรัฐฯ แต่ตลาดยังมีปัจจัยถ่วง คือ สัญญาณทางการเมือง เศรษฐกิจโลกยังไม่ฟื้น และการขึ้นดอกเบี้ยของ Fed ทำให้ตลาดที่ซบเซาเพียง 4 วัน ยังน่าจะแกว่งตัวในกรอบแคบ
- หุ่นกลุ่ม Commodity ได้ประโยชน์จาก OPEC+ ลดกำลังการผลิตน้ำมัน
- จีนยังต้องระมัดระวังเรื่องเศรษฐกิจ ที่จะมีผลกระทบมาถึงตลาดหุ้นไทยด้วย



Market Strategy

29 May – 2 Jun 23

- ตลาดเล่นด้วยข่าวรายวัน ทำให้ตลาดขึ้นๆลงๆ การลงทุนในช่วงนี้ **ยังต้องเน้นเล่นรอบสั้นๆ เหมือนเดิม** หุ่นตัวไหนขึ้นมาแรงอาจเลือกขายทำกำไรและเปลี่ยนตัวเล่น
- หุ่นสาย commodity ถูกกดดันมาจากเศรษฐกิจจีนชะลอตัว แต่ด้วยราคาลงมามาก **OPEC+ลดกำลังการผลิตเป็นจังหวะในการซื้อแล้วก็รอเวลา** หุ่นที่น่าสนใจ จะเป็น PTTEP, PTT, IVL, TOP
- **เอาใจนักลงทุนต่างประเทศ** ที่ขายเบาลง อาจกลับมาเล่นเก็งกำไร หุ่นที่กลุ่มนี้เล่นมาก BDMS, BH, BBL, SCB, MTC



*หมายเหตุ: มูลค่าเริ่มต้นของพอร์ต ณ วันที่ 30 ก.ค. 64 อิงจากมูลค่าพอร์ต Skynet จากนั้นปรับวิธีการซื้อขายโดยใช้ราคาเปิด (ATO) ของทั้งการซื้อและขายเพื่อให้การ Action เป็นไปตามกลยุทธ์ที่วางไว้มากที่สุด



กลยุทธ์การลงทุน

- ตลาดเล่นด้วยข่าวรายวัน ทำให้ตลาดขึ้นๆลงๆ การลงทุนในช่วงนี้ ยังต้องเน้นเล่นรอบสั้นๆ เหมือนเดิม หุ้นตัวไหนขึ้นมาแรงอาจเลือกขายทำกำไรและเปลี่ยนตัวเล่น
- หุ้นสาย commodity ถูกกดดันมาจากเศรษฐกิจจีนชะลอตัว แต่ด้วยราคาลงมามาก OPEC+ ลดกำลังการผลิต เป็นจังหวะในการซื้อแล้วถือรอเวลา หุ้นที่น่าสนใจ จะเป็น PTTEP, PTT, IVL, TOP
- เอาใจนักลงทุนต่างประเทศ ที่ขายเบาลง อาจกลับมาเล่นเก็งกำไร หุ้นที่กลุ่มนี้เล่นมาก BDMS, BH, BBL, SCB, MTC



พอร์ตหุ้น DAOL

- พอร์ตหุ้นวันนี้เรานำหุ้น TTB, TKN ออกจากพอร์ต และนำหุ้น IVL, PTTEP, BBL, BEM เข้ามาในพอร์ต
- หุ้นในพอร์ตประกอบด้วย **IVL(10%)**, **PTTEP(10%)**, **BBL(15%)**, **BEM(15%)**, **JMT(15%)**

* หุ้นที่ DAOL ไม่ได้จัดทำวิเคราะห์ในเชิงพื้นฐาน

- พอร์ตหุ้นวันนี้ เรานำหุ้น TTB, TKN ออกจากพอร์ต และนำหุ้น IVL, PTTEP, BBL, BEM เข้ามาในพอร์ต
- พอร์ตหุ้นประกอบไปด้วย IVL(10%), PTTEP(10%), BBL(15%), BEM(15%), JMT(15%)
- เงินสด 35%

Stock Picks (6 - 9 June 2023)

Stock	Weight	Price (Bt) 2 Jun 23	Weekly Target Price (Bt)	DAOL Fundamental		Remark
				Recc.	Target (Bt)	
Cash	35%					
IVL	10%	32.75	35.00	HOLD	35.00	Valuation น่าสนใจขณะที่แนวโน้มประกอบการในช่วงที่เหลือของปีจะค่อยๆดีขึ้นอย่างต่อเนื่อง หนุนด้วย Spread และปริมาณการขาย
PTTEP	10%	142.50	147.00	BUY	175.00	เน้นการ Trading Buy ด้านราคาน้ำมันที่ฟื้นตัวเป็นบวกกับ PTTEP (ล่าสุด Breant อยู่ที่ \$76-77/บาเรล)
BBL	15%	164.00	168.00	BUY	195.00	ได้ประโยชน์จากการปรับขึ้นอัตราดอกเบี้ยเงินกู้ สำหรับสินเชื่อยาวใหญ่มีแนวโน้มขยายตัว ประเมินการเบิกจากนับจากเดือน พ.ค. เร่งตัว
BEM	15%	8.05	8.40	BUY	10.80	จำนวนผู้โดยสาร-ผู้ใช้งานทางด่วนจะเพิ่มขึ้นอย่างมีนัยสำคัญหลังการเปิดทอมในช่วงเดือน พ.ค. ความคืบหน้า Double Deck เป็นบวก
JMT	15%	41.00	45.00	BUY	54.00	ลู่ราคาหุ้น Bottom out ราคาลงเกินพื้นฐานที่ยังดี การประมุขหนี้ใหม่และการเก็บหนี้ในปี 2023 ยังทำได้ตามแผน
Portfolio	100%					
SET		1531.20				

SET Impact Gain	Impact	Trade	Change	%Chg	Volume	Value
PITPE	+1.1200	142.50↓	+3.50	2.52	68621	974707
DELTA	+1.0200	99.00↑	+1.00	1.02	157629	1568970
BAY	+0.9000	32.00	+1.50	4.92	40398	127536
PTT	+0.5875	30.25	+0.25	0.83	254899	771892
ADVANC	+0.4800	212.00↓	+2.00	0.95	41789	879900
KBANK	+0.4750	131.50	+2.50	1.94	99549	1305529
KTB	+0.4600	19.50↑	+0.40	2.09	552860	1070752
GPSC	+0.4600	58.00↓	+2.00	3.57	74959	431866
SCB	+0.4050	105.50	+1.50	1.44	132470	1392935
TTB	+0.3925	1.67↑	+0.05	3.09	7453544	1228389
PTTGC	+0.3700	35.75↓	+1.00	2.88	151371	542720
CPF	+0.3500	20.50	+0.50	2.50	241869	491462
IVL	+0.3450	32.75	+0.75	2.34	91766	300181
BDMS	+0.3250	28.50	+0.25	0.88	379685	1077200
SCGP	+0.2625	39.75↑	+0.75	1.92	92195	364411
OSP	+0.2400	30.00↑	+1.00	3.45	140881	417842
BH	+0.1800	230.00↓	+3.00	1.32	30553	704699
SCC	+0.1800	325.00↓	+2.00	0.62	12989	422038
AWC	+0.1578	4.88↑	+0.06	1.24	296990	144223
KTC	+0.1575	51.00↓	+0.75	1.49	80138	405814
BBL	+0.1500	164.00↓	+1.00	0.61	57644	944614
EA	+0.1500	61.25	+0.50	0.82	96526	592295
TOP	+0.1350	44.50	+0.75	1.71	144518	645033
IRPC	+0.1344	2.28↓	+0.08	3.64	634861	143445
INTUCH	+0.1300	74.00↓	+0.50	0.68	39915	293265
BPP	+0.1250	14.50	+0.50	3.57	18454	26617
TIDLOR	+0.1150	27.00	+0.50	1.89	98564	265929
BCP	+0.1100	33.25↑	+1.00	3.10	128453	427441
BTS	+0.1080	7.15↑	+0.10	1.42	240488	170916
BGRIM	+0.1050	36.25↓	+0.50	1.40	47140	170024

mai Impact Gain	Impact	Trade	Change	%Chg	Volume	Value
PSG	-0.6622	0.80↑	+0.01	1.27	263351	20747
PRI	+0.5600	33.50	+1.75	5.51	6654	21707
PSTC	+0.4097	1.32	+0.17	14.78	315115	40228
SENX	+0.3416	0.80	+0.08	11.11	74960	5945
BVG	+0.2700	8.75	+0.60	7.36	206364	171393
LEO	+0.2240	6.90↑	+0.70	11.29	22051	14338
DIITTO	+0.1600	32.50	+0.25	0.78	48391	156839
GTU	+0.1338	0.24	+0.01	4.35	198535	4766
TNP	+0.1296	3.76↑	+0.16	4.44	23015	8606
MASTER	+0.1200	81.25	+0.50	0.62	12677	102777
OTO	+0.1140	17.60	+0.20	1.15	85058	148540
KJL	+0.1035	10.00	+0.45	4.71	88976	88887
A5	+0.0984	4.08↑	+0.08	2.00	29528	11968
SICT	+0.0960	9.30	+0.20	2.20	126845	121757
BROOK	+0.0949	0.43	+0.01	2.38	11564	488
BTW	+0.0693	0.56↓	+0.09	19.15	207242	12067
BE8	+0.0650	46.25	+0.25	0.54	9319	43623
TAKUNI	+0.0648	2.08↑	+0.08	4.00	68695	14067
BM	+0.0624	3.74↑	+0.12	3.31	23916	8917
DHOUSE	+0.0425	0.90	+0.05	5.88	5568	485
YONG	+0.0414	2.74	+0.06	2.24	110700	30201
KGEN	+0.0342	1.03	+0.03	3.00	114146	11820
SALEE	+0.0308	1.00↑	+0.02	2.04	58258	6023
SVR	+0.0306	2.20	+0.06	2.80	40106	8804
READY	+0.0300	13.80	+0.30	2.22	6862	9471
JCKH	+0.0283	0.08	+0.01	14.29	116009	811
MBAX	+0.0266	4.46↑	+0.14	3.24	1009	440
CHEWA	+0.0258	0.68↑	+0.02	3.03	1298	87
TQR	+0.0230	10.30↑	+0.10	0.98	136	140
ITNS	+0.0220	3.38	+0.10	3.05	10405	3472

SET Impact Loss	Impact	Trade	Change	%Chg	Volume	Value
MAKRO	-0.4350	37.75↑	-0.50	-1.31	159021	602223
CPN	-0.3600	66.00	-1.00	-1.49	87105	578672
DOHOME	-0.2000	13.50	-0.80	-5.59	204519	280078
JMT	-0.1800	41.00↑	-1.50	-3.53	283283	1156621
GLOBAL	-0.1640	18.00	-0.40	-2.17	83160	150372
CRC	-0.1225	40.25	-0.25	-0.62	132863	533104
HMPRO	-0.1080	13.80	-0.10	-0.72	132413	182525
TCAP	-0.0800	51.00	-1.00	-1.92	54342	281097
BTG	-0.0750	28.00↑	-0.50	-1.75	40001	111799
WHA	-0.0738	4.48	-0.06	-1.32	437134	196487
KEX	-0.0560	10.00↓	-0.40	-3.85	45012	45480
LH	-0.0490	8.40	-0.05	-0.59	569819	479627
SPC	-0.0400	62.50↓	-2.00	-3.10	367	2267
TOA	-0.0400	32.25	-0.25	-0.77	5352	17429
VGI	-0.0368	3.12	-0.04	-1.27	231126	71883
BLA	-0.0350	27.00↑	-0.25	-0.92	18295	49584
SNNP	-0.0350	25.50↓	-0.50	-1.92	22059	56678
JASIF	-0.0325	6.95↓	-0.05	-0.71	11177	7791
SKR	-0.0320	11.10	-0.20	-1.77	6881	7631
TISCO	-0.0300	96.50↓	-0.50	-0.52	36667	354252
TIPH	-0.0300	42.50	-0.75	-1.73	1758	7507
ICHI	-0.0300	14.40	-0.30	-2.04	50193	72796
SABUY	-0.0280	11.50	-0.20	-1.71	103028	118586
JAS	-0.0280	1.60↓	-0.04	-2.44	64386	10351
SC	-0.0280	4.32↓	-0.08	-1.82	30368	13208
CENDEL	-0.0275	49.50	-0.25	-0.50	8402	41615
MOSHI	-0.0250	43.75	-1.25	-2.78	7506	33142
SKY	-0.0250	26.50	-0.50	-1.85	17326	46435
AS	-0.0240	14.20	-0.60	-4.05	51235	74425
TASCO	-0.0240	18.10	-0.20	-1.09	38337	69490

mai Impact Loss	Impact	Trade	Change	%Chg	Volume	Value
MEB	-0.1500	29.25	-0.50	-1.68	11116	32550
YGG	-0.1220	8.05↓	-0.20	-2.42	11732	9519
TACC	-0.1220	5.10	-0.20	-3.77	27925	14398
FPI	-0.0924	2.38	-0.06	-2.46	14529	3475
WARRIX	-0.0915	9.15	-0.15	-1.61	17329	15916
XO	-0.0860	18.50↑	-0.20	-1.07	16535	30628
BOL	-0.0830	10.20↓	-0.10	-0.97	2018	2068
TPCH	-0.0800	8.40↑	-0.20	-2.33	4925	4180
MORE	-0.0731	0.18	-0.01	-5.26	172564	3125
AIRA	-0.0643	1.94	-0.01	-0.51	14	3
IIG	-0.0550	18.80↑	-0.50	-2.59	7758	14705
DOD	-0.0352	4.12↓	-0.08	-1.90	13075	5419
CHOW	-0.0324	2.52	-0.04	-1.56	251	64
TURTLE	-0.0322	4.84↓	-0.02	-0.41	11	5
KCC	-0.0315	6.55	-0.05	-0.76	4061	2656
DV8	-0.0288	0.55↑	-0.04	-6.78	3665	197
TMC	-0.0276	2.68	-0.06	-2.19	11436	3076
HL	-0.0270	14.40↓	-0.10	-0.69	3326	4830
DIMET	-0.0248	0.27	-0.01	-3.57	3360	91
SPVI	-0.0240	4.62↓	-0.06	-1.28	11109	5155
SWC	-0.0230	5.95	-0.05	-0.83	3501	2083
ALPHAX	-0.0212	1.26	-0.01	-0.79	62296	7831
AMA	-0.0208	4.44↓	-0.04	-0.89	8423	3750
CPR	-0.0200	5.05	-0.10	-1.94	9088	4600
ABM	-0.0200	1.16↓	-0.05	-4.13	5947	702
PROUD	-0.0195	1.71↓	-0.03	-1.72	14649	2509
UREKA	-0.0185	0.72	-0.01	-1.37	42706	3072
ALL	-0.0175	0.13	-0.01	-7.14	50589	683
JUBILE	-0.0170	24.40	-0.10	-0.41	212	516
ITTHI	-0.0162	2.42↓	-0.06	-2.42	22475	5477



SET	1531.20	+9.80	+0.64%	Vol	Proj.	0.001521.40-100.00	%	17:03				
GAP:	SET_SET Index											
B.Vol	Bid	Ask	O.Vol	Avg.	26.22	%Buy	55.45	%Sell	44.55			
				Open	1526.87	Volume	16219717U	%B-S	10.90			
				High	1534.49	Vol5D	15234220	Value	42523304			
				Low	1524.52	Mktcap	18756333	%Mcap	100.00			
				Prev	1521.40	BVPS	N/A	P/BV	1.49			
				%Swing	0.66	EPS	N/A	P/E	18.28			
%B_Vol	%	%	%O_Vol	Impact	+9.800	DPS	N/A	Yield(%)	3.07			
SET	1531.20	+9.80	+0.64%	42523.30 MB	Gain	277	Lose	192	Unch	175	P/E	18.28

- การประชุม OPEC+ ครั้งนี้ มีการคาดการณ์ว่าจะคงกำลังการผลิตไว้ แต่ผลประชุมที่ออกมา มีเพียงซาอุดี ที่ลดกำลังการผลิต 1.0 ล้านบาร์เรล/วัน รวมกับที่ OPEC+ ลดไปครั้งก่อน 1.6 ล้านบาร์เรล/วัน เท่ากับลดไปแล้ว 2.6 ล้านบาร์เรล/วัน โดยซาอุดี มีการปรับลดราคาขายน้ำมันดิบลงด้วย \$0.25 เหรียญฯ แสดงว่า demand ค่อนข้างอ่อนแอ ...
- **ผลการประชุมครั้งนี้ มี surprise และจะเป็นบวกโดยตรงต่อ PTTEP และโรงกลั่นน้ำมัน ขณะที่โรงงานปิโตรเคมี (ผู้ใช้น้ำมันเป็นตัวอ้างอิงราคาวัตถุดิบ) จะได้ประโยชน์จากข่าวนี้น้อยกว่า ต้องไปดูในตัว demand ของสินค้าของแต่ละบริษัท (เรามองว่า IVL จะน่าสนใจที่สุดในกลุ่มนี้)**

Jun 05, 2023 03:33:09

Saudi Arabia Goes Alone at OPEC+ With Million-Barrel Output Cut

Kingdom will reduce output by a further 1 million b/d in July
Russia won't have to cut deeper, UAE gets higher 2024 quota

By Grant Smith, Fiona MacDonald, Nayla Razzouk and Ben Bartenstein

(Bloomberg) -- Saudi Arabia will make an extra 1 million barrel-a-day oil supply cut in July, taking its production to the lowest level for several years after a slide in crude prices.

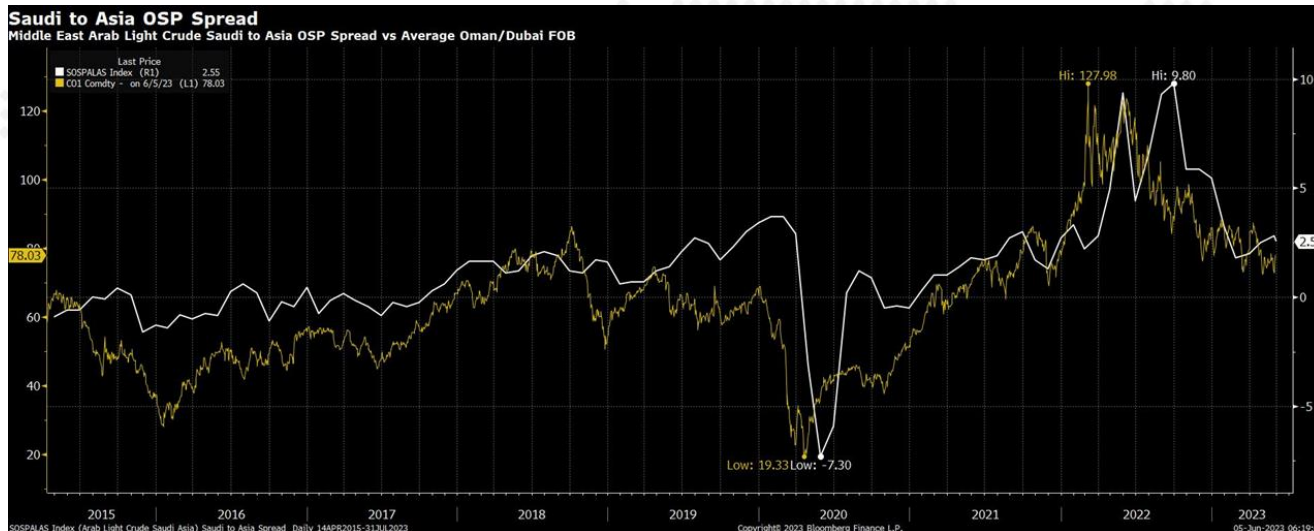
- ◆ The bold move by the most important member of the OPEC+ coalition came at the cost of ceding ground to two key allies: Russia, which made no commitment to cut output deeper, and the United Arab Emirates, which secured a higher production quota for 2024.

Saudi Energy Minister Prince Abdulaziz bin Salman said he “will do whatever is necessary to bring stability to this market.” As oil prices are hammered by a softer economic outlook, especially in China, achieving this means shouldering the burden of cuts. The rest of the 23-nation group offered no additional action to buttress the current market, but did pledge to maintain their existing cuts until the end of 2024.

January 2024- December 2024

	Required Production Level
Algeria	1,007
Angola	1,280*
Congo	276**
Equatorial Guinea	70
Gabon	177
Iraq	4,431
Kuwait	2,676
Nigeria	1,380**
Saudi Arabia	10,478
UAE	3,219
Azerbaijan	551
Bahrain	196
Brunei	83
Kazakhstan	1,628
Malaysia	401
Mexico	1,753
Oman	841
Russia	9,828***
Sudan	64
South Sudan	124
OPEC 10	24,994
Non-OPEC	15,469
OPEC+	40,463

OPEC+ ลดกำลังการผลิต 1 ล้านบาร์เรล/วัน



The table below shows production targets in thousands of barrels a day, or click here for a link to the original document.

	May through to Dec. 2023	May-Dec. 2023 with voluntary cuts	2024	Change in targets
Algeria	1,007	959	1,007	0
Angola	1,455	1,455	1,280	-175
Congo	310	310	276	-34
Eq. Guinea	121	121	70	-51
Gabon	177	169	177	0
Iraq	4,431	4,220	4,431	0
Kuwait	2,676	2,548	2,676	0
Nigeria	1,742	9,978	1,380	-362
Saudi Arabia	10,478	2,875	10,478	0
UAE	3,019	3,019	3,219	+200
Azerbaijan	684	684	551	-133
Bahrain	196	196	196	0
Brunei	97	97	83	-14
Kazakhstan	1,628	1,550	1,628	0
Malaysia	567	567	401	-166
Mexico	1,753	1,753	1,753	0
Oman	841	801	841	0
Russia	10,478	10,478	9,828	-650
South Sudan	124	124	124	0
Sudan	72	72	64	-8
OPEC-10	25,416	24,377	24,994	-422
Non-OPEC	16,440	15,544	15,469	-971
OPEC+	41,856	39,921	40,463	-1,393

- NOTE: Russia's 2023 target with voluntary cuts is based on a reduction applied to its Feb-23 production level of 10.2 million barrels a day
- NOTE: The 2024 production targets for Angola, Congo, Nigeria and Russia are subject to independent assessment and possible revision
- NOTE: OPEC members Iran, Libya and Venezuela do not have production targets
- NOTE: Mexico's target is back to the original baseline used before OPEC+ embarked on its series of cutbacks, since the Latin American country had only agreed to cut output for two months in May and June of 2020



คาดการณ์หุ้นเข้า-ออก จากการคำนวณ SET50 , SET100

โดย DAOL

มีผล 1 ก.ค.2023

* ใช้ข้อมูล ณ 31 พ.ค.

SET50		SET100	
เข้าใหม่	ออก	เข้าใหม่	ออก
WHA	JMT	TLI	SJWD
TLI	JMART	SVI	SINGER
		SNNP	PSL
		SISB	ONEE
		SAPPE	KEX
		ICHI	JAS
		BTG	EPG
		AURA	BEC

หมายเหตุ : 1..ประเมินโดยใช้ข้อมูลการซื้อขาย ณ 31 พ.ค. เพื่อพิจารณาคัดหุ้นเข้า/ออก

โดยจะประกาศรายชื่อจริงๆ กลางเดือน มิ.ย.65

2. SET50 : ต่างจากที่ประเมิน 30 เม.ย. คือ TIDLOR ยังอยู่ แต่ JMT ถูกถอดออก

ซาอุดีอาระเบีย เตรียมลดกำลังการผลิตน้ำมันในตลาดโลก เพื่อบรรเทา
ปัญหาราคาน้ำมัน หลังการลดกำลังการผลิตในกลุ่ม OPEC+ ไม่ช่วยหนุน
ราคาน้ำมันให้ปรับสูงขึ้นได้

สำนักข่าวรอยเตอร์ รายงานว่า รัฐบาลซาอุดีอาระเบียประกาศปรับลดกำลัง
การผลิตน้ำมันลง 1 ล้านบาร์เรลต่อวัน เริ่มต้นตั้งแต่เดือนก.ค. หลังเสร็จสิ้น
การประชุมกลุ่ม OPEC ที่กรุงเวียนนา ประเทศออสเตรีย ขณะที่สมาชิกที่
เหลือเห็นชอบที่จะขยายเวลาลดการผลิตน้ำมันต่อไปจนถึงปลายปี 2567



ทั้งนี้ ราคาน้ำมัน ที่อยู่ในช่วงขาลงช่วยให้ชาวอเมริกันเติมน้ำมันในราคาที่ถูกลงและช่วยให้ผู้บริโภคทั่วโลกคลายผลกระทบด้านเงินเฟ้อลงไปได้บ้าง
แต่ก็มีความเป็นไปได้ที่การลดกำลังการผลิตน้ำมันรอบล่าสุดจะดันราคาน้ำมันขึ้นเช่นกัน

ในการประชุมเดือนเม.ย. ซาอุดีอาระเบียประกาศปรับลดกำลังการผลิตโดยสมัครใจจำนวน 500,000 บาร์เรล/วัน ขณะที่โอเปกพลัสยืนยันตาม
มติในเดือนต.ค.2565 ในการปรับลดกำลังการผลิต 2 ล้านบาร์เรล/วันจนถึงสิ้นปี 2566

<https://www.bangkokbiznews.com/world/1071867>





เลือกตั้งทั่วไป 2566

ประเมิน ความเป็นไปได้ในการจัดตั้งรัฐบาลในช่วง 3 เดือนข้างหน้า

คะแนนของพรรคที่เป็นแกนนำ	พรรคที่จะเป็นแกนนำ	โอกาสที่จะเกิดการรวมแบบนี้	คาดการณ์พรรคที่จะเข้าร่วมรัฐบาล	รวมคะแนนเสียง	ทิศทางตลาดหุ้น / หุ้นบวก / หุ้นลบ
151	ก้าวไกล	มากที่สุด	เพื่อไทย + ไทยสร้างไทย + เสรีรวมไทย + ประชาชาติ + เป็นธรรม + พลังสังคมใหม่ + เพื่อไทยรวมพลัง	312 141 6 1 9 1 1 2	พรรคคะแนนเสียงสูงสุดได้จัดตั้งรัฐบาล และ สว. สนับสนุนคุณพิธา ตลาดน่าจะเบาใจในระดับหนึ่ง แต่ นโยบายที่มีผลต่อตลาดหุ้น อาจกดดันหุ้นเหล่านั้นมากขึ้น (ต้องดูการแถลงนโยบายรัฐบาล) เรื่องที่ต้องจับตาเป็นพิเศษคือ นโยบายค่าแรงขั้นต่ำ ตลาดหุ้นจะบวกได้ไม่มาก เพราะรัฐบาลจะได้เริ่มงาน แต่ ความขัดแย้ง (สังคม+น.112 อาจตามมา) นักลงทุนต่างประเทศจะกลับมาซื้อเมื่อแน่ใจว่าการเมืองจะไม่สะอึก หุ้นได้ประโยชน์ หุ้นโรงพยาบาล (BCH, CHG) หรือหุ้นอสังหาริมทรัพย์ (WHA, AMATA , BEM)
141	เพื่อไทย	มาก	ก้าวไกล + ไทยสร้างไทย + เสรีรวมไทย + ประชาชาติ + เป็นธรรม + พลังสังคมใหม่ + เพื่อไทยรวมพลัง	312 151 6 1 9 1 1 2	จะเกิดได้กรณีที่ คะแนนเสียงโหวต คุณพิธา ไม่ถึง 376 เสียง หรือ คุณพิธาถูกตัดสิทธิทางการเมือง (ผิดกฎ-กติกาย่างใดอย่างหนึ่ง) ตลาดหุ้น อาจบวกได้มากกว่ากรณีแรก (ก้าวไกล เป็นแกนนำ) เพราะ การบริหารโดย "เพื่อไทย" น่าจะมีคนทำงาน ความขัดแย้งมีน้อยกว่าให้ "ก้าวไกล" เป็นรัฐบาล หุ้นลบ ไม่ค่อยมี แต่หุ้นบวก จะเป็นหุ้นส่วนใหญ่ของตลาด โดยเฉพาะหุ้นที่เคยปรับตัวลง เพราะนโยบาย "ก้าวไกล" เช่นหุ้นโรงไฟฟ้า BEM และหุ้นที่เคยถูกกล่าวหาว่าผูกขาดทางธุรกิจ (GULF, CPALL, MAKRO)
141	เพื่อไทย	น้อย	ภูมิใจไทย + พลังประชารัฐ + รวมไทยสร้างชาติ + ประชาธิปัตย์ + ชาติไทยพัฒนา + ชาติพัฒนากล้า + พรรคอื่นๆ	301 53 30 36 25 10 2 4	จะเกิดได้กรณีที่ คะแนนเสียงโหวต คุณพิธา ไม่ถึง 376 เสียง หรือ คุณพิธาถูกตัดสิทธิทางการเมือง (ผิดกฎ-กติกาย่างใดอย่างหนึ่ง) และ เพื่อไทย ตัดสินใจ ย้ายข้าง ตลาดหุ้นจะถูกกระทบ แต่สุดท้ายน่าจะดี เพราะ การบริหารโดย "เพื่อไทย" น่าจะมีคนทำงาน ความขัดแย้งมีน้อยกว่าให้ "ก้าวไกล" เป็นรัฐบาล <u>ประเด็นที่ต้องติดตาม คือ การเคลื่อนไหวของผู้นำการสนับสนุน "ก้าวไกล" ที่อาจออกมาเคลื่อนไหว</u> หุ้นลบ ไม่ค่อยมี แต่หุ้นบวก จะเป็นหุ้นส่วนใหญ่ของตลาด โดยเฉพาะหุ้นที่เคยปรับตัวลงเพราะนโยบาย "ก้าวไกล" เช่นหุ้นโรงไฟฟ้า BEM และหุ้นที่เคยถูกกล่าวหาว่าผูกขาดทางธุรกิจ (GULF, CPALL, MAKRO)
	ไม่สามารถเลือกนายกฯได้	น้อยมาก			จะเกิดได้กรณีเดียว สว. เลือก no vote แล้วทำให้เสียงรับรองนายกฯ ได้ไม่ถึง 376 เสียงตลาดหุ้นจะเป็นลบ เพราะการบริหารประเทศจะติดขัด และ อาจเกิดการเคลื่อนไหวทางการเมือง



ประธาน

พิธา ลิ้มเจริญรัตน์
พรรคก้าวไกล

คณะกรรมการประสานงานช่วงเปลี่ยนผ่านรัฐบาล

กรรมการ



ศิริกัญญา ตันสกุล
พรรคก้าวไกล



ปานภูมิ โรจนสกุล
พรรคเพื่อไทย



พ.ต.อ.ทวี สอดส่อง
พรรคประชาธิปัตย์



น.อ.อนุชิต นาครทรรพ
พรรคไทยสร้างไทย

กรรมการ



กัญฉวีร์ สืบแสง
พรรคเป็นธรรม



วิรัตน์ วรศิริสิน
พรรคเสรีรวมไทย



วสวรรณ พวงพรศรี
พรรคเพื่อไทยรวมพลัง



ชาวลิต จจรพงศ์กัรติ
พรรคพลังสังคมใหม่

7 คณะทำงานรองรับการแก้ปัญหาเร่งด่วน

- 1 ด้านค่าไฟฟ้า มินตีเซล และพลังงาน
- 2 ภัยแล้งและเอลนีโญ
- 3 การแก้ปัญหา 3 จังหวัดชายแดนใต้
- 4 การแก้ไขรัฐธรรมนูญ
- 5 การปัญหาสิ่งแวดล้อม และ PM 2.5
- 6 ด้านเศรษฐกิจ ปากท้อง และ SME
- 7 ด้านการแก้ไขปัญหายาเสพติด

การเตรียมงานด้านเศรษฐกิจ

การเจรจาสัญญากรไฟฟ้าความเร็วสูงเชื่อม 3 สนามบิน

- อยู่ขั้นตอนเจรจาระหว่าง สกพอ. ส.พ.ท. และ บริษัทเอเชีย เอราวัน จำกัด

การขึ้นค่าแรงขั้นต่ำเป็นวันละ 450 บาท

- อยู่ในนโยบาย 100 วันแรก
- จะมีมาตรการช่วยเหลือ SME
 - ▶ ลดสมทบประกันสังคม
 - ▶ นำค่าจ้างลดหย่อนภาษีได้ 2 เท่า
 - ▶ ลดภาษีเงินได้นิติบุคคล SME เหลือ 10%

การดูแลราคาดีเซล

- การขึ้นราคาดีเซลลิตรละ 5 บาท จะทำให้เศรษฐกิจซ็อก
- ใช้กองทุนน้ำมันฯ ดูแลราคาดีเซล
- ทอยยั้งภาษีดีเซลแบบค่อยเป็นค่อยไป

การดูแลค่าไฟฟ้า

- ลดค่าไฟฟ้าลงได้ 10 ส.ต. ด้วยการบริหารหนี้ กฟผ. เช่น การออกพันธบัตร

31/5/2566

กราฟฟิก กรุงเทพธุรกิจ

‘เพื่อไทย’ได้ดิลลับไม่มีจริง ‘ชลน่าน’ ยืนยันไม่มีวันทรยศประชาชน เดินหน้าจัดตั้งรัฐบาลร่วมไม่
หวั่นข่าวลือ ทำสังคมสับสน

พรรคเพื่อไทยปฏิเสธข่าวดิลลับเตรียมจับมือกับพรรคอีกซีกหนึ่งจัดตั้งรัฐบาลและพลิกพรรคก้าวไกลไปเป็น
ฝ่ายค้าน

นพ.ชลน่าน กล่าวว่า ตั้งแต่การเลือกตั้งแล้วเสร็จ พรรคเพื่อไทยไม่เคยมีดิลลับกับใคร มีดิลลับที่เปิดเผยคือดิล
กับ 8 พรรคเพื่อจัดตั้งรัฐบาลร่วมกัน การเสนอข่าวดิลลับ ต้องถามคนที่นำเสนอจะได้รับคำตอบ หากเป็นดิล
ลับจริง เหตุใดเขาจึงรู้ได้ เรื่องนี้เราสนใจที่จะตอบเพราะเราไม่รู้อะไรจริงๆ

พรรคเพื่อไทยปฏิเสธดิลลับที่ถูกตีความจากภาพนายเศรษฐา ทวีสิน แคนดิเดตนายกรัฐมนตรี พรรคเพื่อ
ไทยไปดูลฟุตบอลที่อังกฤษแมตสุดท้าย และมีนายอนุทิน ชาญวีรกูล ปรากฏในภาพ

นพ.ชลน่าน กล่าวว่า นายเศรษฐาไปให้กำลังใจเจ้าของทีมฟุตบอลซึ่งมีความสนิทสนมกัน มีการนำเสนอ
ข้อมูลไปโยงกับกรณี 2 ว่ามีดิลลับ เสมือนว่ามีดิลลับจริง ทั้งที่นายเศรษฐา มีการประกาศล่วงหน้าเป็นเดือน
การดูฟุตบอลเป็นสิทธิเสรีภาพ ยืนยันไม่มีดิลลับระหว่างนายเศรษฐาและนายอนุทิน หากมีดิลลับจริง ไม่
จำเป็นต้องบินไปอังกฤษ



<https://www.bangkokbiznews.com/politics/1070868>

ตัวแปรทางการเมืองที่ต้องติดตาม

- เพื่อไทยจะยอมรับเงื่อนไขก้าวไกลได้ และยอมรับร่วมงานมัย (สำคัญมาก) ✓
- กรณีการถือหุ้น ITV ของคุณพิธา มีผลต่อสถานะหรือไม่ รวมถึงพรรคก้าวไกลด้วย
- **สว. จะโหวตให้คุณพิธา เป็นนายกฯ หรือไม่**

งานหลังบ้านของ “ก้าวไกล”

- ทำยังไงให้ “เพื่อไทย” ร่วมตั้งรัฐบาลด้วยกัน ✓
- รัฐมนตรี ในโควตาของพรรค จะเป็นใคร และจะจัดสรรอย่างไร ...
กระทรวงที่เกี่ยวกับตลาดหุ้น หลักๆ คือ คลัง + คมนาคม
- ทำยังไง ไม่ให้มีความกังวลเรื่อง ที่เกี่ยวกับสถาบัน

ผลการเลือกตั้ง 2566

อย่างเป็นทางการ

1			ก้าวไกล	แบ่งเขต	112	ปาร์ตี้ลิสต์	39	รวม	151
2			เพื่อไทย	แบ่งเขต	112	ปาร์ตี้ลิสต์	29	รวม	141
3			ภูมิใจไทย	แบ่งเขต	68	ปาร์ตี้ลิสต์	3	รวม	71
4		พลังประชารัฐ	แบ่งเขต	39	ปาร์ตี้ลิสต์	1	รวม	40	
5		รวมไทยสร้างชาติ	แบ่งเขต	23	ปาร์ตี้ลิสต์	13	รวม	36	
6		ประชาธิปัตย์	แบ่งเขต	22	ปาร์ตี้ลิสต์	3	รวม	25	
7		ชาติไทยพัฒนา	แบ่งเขต	9	ปาร์ตี้ลิสต์	1	รวม	10	
8		ประชาชาติ	แบ่งเขต	7	ปาร์ตี้ลิสต์	2	รวม	9	
9		ไทยสร้างไทย	แบ่งเขต	5	ปาร์ตี้ลิสต์	1	รวม	6	
10		เพื่อไทยรวมพลัง	แบ่งเขต	2	ปาร์ตี้ลิสต์	-	รวม	2	
10		ชาติพัฒนาถ่วงถ่วง	แบ่งเขต	1	ปาร์ตี้ลิสต์	1	รวม	2	
11		เสรีรวมไทย	แบ่งเขต	-	ปาร์ตี้ลิสต์	1	รวม	1	
11		ประชาธิปไตยใหม่	แบ่งเขต	-	ปาร์ตี้ลิสต์	1	รวม	1	
11		ใหม่	แบ่งเขต	-	ปาร์ตี้ลิสต์	1	รวม	1	
11		ท้องที่ไทย	แบ่งเขต	-	ปาร์ตี้ลิสต์	1	รวม	1	
11		เป็นธรรม	แบ่งเขต	-	ปาร์ตี้ลิสต์	1	รวม	1	
11		พลังสังคมใหม่	แบ่งเขต	-	ปาร์ตี้ลิสต์	1	รวม	1	
11		ครูไทยเพื่อประชาชน	แบ่งเขต	-	ปาร์ตี้ลิสต์	1	รวม	1	

กต.จ่อประกาศผลเลือกตั้งเป็นทางการ ก้าวไกลได้ส.ส. 151 พท. 141 กท.

71 พปชร. 40 ใช้สิทธิ 75.71%

เผยแพร่: 24 พ.ค. 2566 18:15 | ปรับปรุง: 24 พ.ค. 2566 18:15 | โดย: ผู้จัดการออนไลน์

ข้อมูลการเลือกตั้งสมาชิกสภาผู้แทนราษฎร พ.ศ. 2566

ข้อมูลการใช้สิทธิเลือกตั้งสมาชิกสภาผู้แทนราษฎร แบบแบ่งเขตเลือกตั้ง และแบบบัญชีรายชื่อ

รายการ	แบ่งเขต	บัญชีรายชื่อ
ผู้มีสิทธิเลือกตั้ง	52,195,920	52,195,920
ผู้มาใช้สิทธิ	39,514,973	39,514,964
คิดเป็นร้อยละ	75.71	75.71
บัตรดี	37,190,071	37,522,746
บัตรเสีย	1,457,899	1,509,836
บัตรไม่เลือก	866,885	482,303
บัตรดี คิดเป็นร้อยละ	94.12	94.96
บัตรเสีย คิดเป็นร้อยละ	3.69	3.82
บัตรไม่เลือก คิดเป็นร้อยละ	2.19	1.22

ข้อมูลจำนวนผู้ได้รับเลือกตั้งสมาชิกสภาผู้แทนราษฎร แบบแบ่งเขตเลือกตั้ง

สังกัดพรรค	จำนวน ส.ส.
เพื่อไทย	★ 112
ก้าวไกล	★ 112
ภูมิใจไทย	68
พลังประชารัฐ	39
รวมไทยสร้างชาติ	23
ประชาธิปัตย์	22
ชาติไทยพัฒนา	9
ประชาชาติ	7
ไทยสร้างไทย	5
เพื่อไทยรวมพลัง	2
ชาติพัฒนากล้า	1
รวม	400

ก้าวไกล = 151 เพื่อไทย = 141

ถ้าดูจากข่าวนี กต. น่าจะ
รับรอง สส. ของพรรคใหญ่
ทั้งสองพรรคแบบครบทุก
คน ตามคะแนนที่มีการ
เปิดเผยออกมาก่อนหน้านี้

หมายเหตุ กรณีจำนวนผู้มาใช้สิทธิเลือกตั้งสมาชิกสภาผู้แทนราษฎรแบบแบ่งเขตเลือกตั้ง และแบบบัญชีรายชื่อไม่เท่ากัน ข้อเท็จจริงมีสาเหตุมาจากได้รับรายงาน จากสำนักงานคณะกรรมการการเลือกตั้งประจำจังหวัด เช่น

1. ผู้มาแสดงตนรับบัตรเลือกตั้งแบบแบ่งเขต แล้วไปลงคะแนนโดยไม่ได้รับบัตรเลือกตั้งแบบบัญชีรายชื่อ
2. เปิดซองใส่บัตรเลือกตั้งล่วงหน้านอกเขต นอกராชา พบว่าบางซองมีเฉพาะบัตรเลือกตั้งแบบแบ่งเขต หรือ บางซองมีเฉพาะบัตรเลือกตั้งแบบบัญชีรายชื่อ

กต.จ่อประกาศผลเลือกตั้งเป็นทางการ ก้าวไกลได้ส.ส. 151 พท. 141 กก.

71 พรรค 40 ใช้สิทธิ 75.71%

เผยแพร่: 24 พ.ค. 2566 18:15 | ปรับปรุง: 24 พ.ค. 2566 18:15 | โดย: ผู้จัดการออนไลน์



ข้อมูลจำนวนสมาชิกสภาผู้แทนราษฎรแบบบัญชีรายชื่อที่แต่ละพรรคได้รับ

หมายเลขพรรค	ชื่อพรรค	คะแนน	จำนวนเฉลี่ย/ ส.ส. 1 คน	ผลลัพท์	ส.ส. จำนวนเต็ม	เศษ	ปิดเศษ	รวม ส.ส.บข.	ชื่อพรรค	ลำดับที่
31	ก้าวไกล	14,438,851	375,227.34	38.48	38	0.48	1	39	ก้าวไกล	1
29	เพื่อไทย	10,962,522	375,227.34	29.22	29	0.22	0	29	เพื่อไทย	2
22	รวมไทยสร้างชาติ	4,766,408	375,227.34	12.70	12	0.70	1	13	รวมไทยสร้างชาติ	3
7	ภูมิใจไทย	1,138,202	375,227.34	3.03	3	0.03	0	3	ภูมิใจไทย	4
26	ประชาธิปัตย์	925,349	375,227.34	2.47	2	0.47	1	3	ประชาธิปัตย์	5
11	ประชาชาติ	602,645	375,227.34	1.61	1	0.61	1	2	ประชาชาติ	6
37	พลังประชารัฐ	537,625	375,227.34	1.43	1	0.43	0	1	พลังประชารัฐ	7
25	เสรีรวมไทย	351,376	375,227.34	0.94	0	0.94	1	1	เสรีรวมไทย	8
32	ไทยสร้างไทย	340,178	375,227.34	0.91	0	0.91	1	1	ไทยสร้างไทย	9
2	ประชาธิปไตยใหม่	273,428	375,227.34	0.73	0	0.73	1	1	ประชาธิปไตยใหม่	10
1	ใหม่	249,731	375,227.34	0.67	0	0.67	1	1	ใหม่	11
14	ชาติพัฒนาถ้าว	212,676	375,227.34	0.57	0	0.57	1	1	ชาติพัฒนาถ้าว	12
4	ท้องที่ไทย	201,411	375,227.34	0.54	0	0.54	1	1	ท้องที่ไทย	13
18	ชาติไทยพัฒนา	192,497	375,227.34	0.51	0	0.51	1	1	ชาติไทยพัฒนา	14
3	เป็นธรรม	184,817	375,227.34	0.49	0	0.49	1	1	เป็นธรรม	15
5	พลังสังคมใหม่	177,379	375,227.34	0.47	0	0.47	1	1	พลังสังคมใหม่	16
6	ครูไทยเพื่อประชาชน	175,182	375,227.34	0.47	0	0.47	1	1	ครูไทยเพื่อประชาชน	17
9	พลัง	156,493	375,227.34	0.42	0	0.42	0	0	พลัง	18
36	เพื่อชาติไทย	134,833	375,227.34	0.36	0	0.36	0	0	เพื่อชาติไทย	19

ส.ส.บัญชีรายชื่อ 100 คนมาจาก 17 พรรคการเมือง ประกอบด้วย

1. พรรคก้าวไกลได้คะแนน 14,438,851 คะแนน ได้ส.ส. 39 คน
2. พรรคเพื่อไทย ได้คะแนน 10,962,522 คะแนน ได้ส.ส. 29 คน
3. พรรครวมไทยสร้างชาติ ได้คะแนน 4,766,408 คะแนน ได้ส.ส. 13 คน
4. พรรคภูมิใจไทย ได้คะแนน 1,138,202 คะแนน ได้ส.ส. 3 คน
5. พรรคประชาธิปัตย์ได้คะแนน 925,349 คะแนน ได้ส.ส. 3 คน
6. พรรคประชาชาติ ได้คะแนน 602,645 คะแนน ได้ส.ส. 2 คน
7. พรรคพลังประชารัฐ ได้คะแนน 537,625 คะแนน ได้ส.ส. 1 คน
8. พรรคเสรีรวมไทย ได้คะแนน 351,376 คะแนน ได้ส.ส. 1 คน
9. พรรคไทยสร้างไทย ได้คะแนน 340,178 คะแนน ได้ส.ส. 1 คน
10. พรรคประชาธิปไตยใหม่ ได้คะแนน 273,428 คะแนน ได้ส.ส. 1 คน
11. พรรคใหม่ ได้คะแนน 249,731 คะแนน ได้ส.ส. 1 คน พรรค
12. ชาติพัฒนาถ้าว ได้คะแนน 212,676 คะแนน ได้ส.ส. 1 คน
13. พรรคท้องที่ไทย ได้คะแนน 201,411 คะแนน ได้ส.ส. 1 คน
14. พรรคชาติไทยพัฒนา ได้คะแนน 192,497 คะแนน ได้ส.ส. 1 คน
15. พรรคเป็นธรรมได้คะแนน 184,817 คะแนน ได้ส.ส. 1 คน
16. พรรคพลังสังคมใหม่ ได้คะแนน 177,379 คะแนน ได้ส.ส. 1 คน
17. พรรคครูไทยเพื่อประชาชนได้คะแนน 175,182 คะแนน ได้ส.ส. 1 คน

26-May-23

ขั้นตอน	คาด	หมายเหตุ
วันเลือกตั้ง	14 พ.ค	
กต.รับรองผลเลือกตั้ง	สัปดาห์ที่สอง ของวันเลือกตั้ง	
เปิดประชุมสภาฯ เลือกนายกฯ	กลางเดือน มิ.ย.	ขึ้นกับการร้องให้มีการตรวจสอบการทำคามผิด ของผู้สมัคร หากมีจำนวนมาก จะทำให้ล่าช้าได้
รัฐบาลเริ่มทำงาน	ไม่เกิน กลางเดือน ก.ค	ขึ้นกับกระบวนการเลือกนายกฯ เป็นสำคัญ ถ้าช้า จะทำให้วันเริ่มงาน ช้าไปด้วย

DAOL, Strategy Research

ไทม์ไลน์ 'รัฐบาลใหม่'

13 ก.ค.66

คณะกรรมการการเลือกตั้ง (กกต.)
รับรองผลเลือกตั้ง วันสุดท้าย
กรม.จะพิจารณาพระราชกฤษฎีกา
เปิดประชุมสภาฯ

20 ก.ค.66

วันสุดท้าย
ให้ส.ส.รายงานตัว

24 ก.ค.66

เปิดประชุมรัฐสภา

25 ก.ค.66

เลือก
ประธานสภาฯ

26 ก.ค.66

โปรดเกล้าฯ
แต่งตั้งประธานสภาฯ

3 ส.ค.66

เลือก
นายกรัฐมนตรี

10 ส.ค.66

แต่งตั้ง
คณะรัฐมนตรี

11 ส.ค.66


ถวายสัตย์
ปฏิญาณฯ

24/5/2566

กราฟฟิก กรุงเทพธุรกิจ



วาระพรรคร่วม 'รัฐบาลก้าวหน้าไกล'



หลักการ

การจัดตั้ง-ร่วมรัฐบาลระหว่างพรรคการเมือง **ยึดวาระ หรือนโยบายเป็นตัวตั้ง** ไม่ใช่กระทรวง หรือตำแหน่งเป็นตัวตั้ง

จัดตั้งรัฐบาลกับ 8 พรรคการเมือง รวมทั้งหมด 313 เสียง
อุดมการณ์สอดคล้องกันในภาพรวม

การเป็นรัฐบาลผสม **จำเป็นต้องเคารพความเห็นที่แตกต่าง**
เชิงนโยบายของพรรคร่วมรัฐบาล โดยคำนึงถึงความไว้วางใจที่พรรคการเมืองได้รับจากประชาชน

วาระร่วมกัน (ฝ่ายบริหาร + ฝ่ายนิติบัญญัติ)

- ▶ **จัดทำรัฐธรรมนูญฉบับใหม่** โดย ส.ส.ร.จากการเลือกตั้งโดยตรง
- ▶ **ยกเลิกการผูกขาดและส่งเสริมการแข่งขัน** ทางการค้า ที่เป็นธรรมในทุกอุตสาหกรรม
- ▶ **ผ่านกฎหมายสมรสเท่าเทียม** สำหรับคู่รักทุกเพศ
- ▶ **ปฏิรูปที่ดินทั้งระบบ** ผลักดันกฎหมายปฏิรูปที่ดินกระจายการถือครองอย่างเป็นธรรม
- ▶ **ผลักดันการปฏิรูประบบราชการ** ดำรง กองทัพ กระบวนการยุติธรรม
- ▶ **จัดทำงบประมาณแบบใหม่** โดยเน้นใช้วิธีการจัดงบประมาณฐานศูนย์
- ▶ **เปลี่ยนการเกณฑ์ทหารแบบบังคับ** เป็นระบบสมัครใจ ยังคงไว้ในยามศึกสงคราม
- ▶ **นำทฤษฎีกลับไปยังบัญชียาเสพติด** ผ่านบัญญัติของ สธ. มีกฎหมายควบคุม รองรับการใช้ประโยชน์จากัญชา
- ▶ **แก้ปัญหาการทุจริตคอร์รัปชัน** เปิดเผยข้อมูลรัฐในทุกหน่วยงาน
- ▶ **ฟื้นฟูบทบาทผู้นำของไทยในอาเซียน** รักษาสมดุลการเมืองระหว่างประเทศของไทยกับมหาอำนาจ

หมายเหตุ : ตัวอย่างจากทั้งหมด 23 วาระ



วาระเฉพาะ แต่ละพรรค

วาระและนโยบายที่แต่ละพรรค
จับคู่ตนเองเพิ่มเติม
โดยไม่ขัดแย้งกับนโยบายในเอ็มโอยู

ผ่าน 2 กลไกหลัก

- ▶ **ผลักดันนโยบายพรรค (ฝ่ายบริหาร)** ผ่านกระทรวง ที่พรรคมีตัวแทนเป็นรัฐมนตรี
- ▶ **ผลักดันผ่านกลไกรัฐสภา (ฝ่ายนิติบัญญัติ)** โดย ส.ส. ของพรรค เสนอกฎหมายที่เป็นนโยบายของพรรค เข้าสู่รัฐสภา

วาระร่วมดังต่อไปนี้

1. พื้นฟูประชาธิปไตย จัดทำรัฐธรรมนูญฉบับใหม่เร็วที่สุดโดยสมาชิกสภาร่างรัฐธรรมนูญที่มาจากการเลือกตั้งโดยตรง
2. สมรสเท่าเทียม โดยจะไม่บังคับประชาชนที่เห็นว่าขัดแย้งกับหลักการของศาสนาที่ตนนับถือ
3. ปฏิรูประบบราชการ ดำรง กงคัพ และกระบวนการยุติธรรม ให้สอดคล้องหลักประชาธิปไตย
4. เปลี่ยนการเกณฑ์ทหารเป็นระบบสมัครใจ ทั้งนี้ ยังคงไว้ซึ่งการเกณฑ์ทหารยามศึกสงคราม
5. สร้างสันติภาพอย่างยั่งยืนในพื้นที่จังหวัดชายแดนภาคใต้
6. กระจายอำนาจทั้งในแง่ภารกิจและงบประมาณสนองความต้องการของประชาชนในพื้นที่อย่างเหมาะสม
7. แก้ไขปัญหาการทุจริตคอร์รัปชัน โดยการสร้างระบบและวัฒนธรรมรัฐโปร่งใส เปิดเผยข้อมูลรัฐในทุกหน่วยงาน
8. ร่วมฟื้นฟูเศรษฐกิจ ลดความเหลื่อมล้ำ และสร้างระบบเศรษฐกิจเป็นธรรม
9. ยกเครื่องกฎหมายการทำมาหากินและการดำรงชีวิตของประชาชน งดอุปสรรค ช่วยเหลือสภาพคล่อง SME ให้เข้มแข็ง แข่งขันกับตลาดโลกได้
10. ยกเลิกการผูกขาดและส่งเสริมการแข่งขันทางการค้าที่เป็นธรรมในทุกอุตสาหกรรม
11. ปฏิรูปที่ดินทั้งระบบ กระจายการถือครองที่ดินอย่างเป็นธรรม
12. ปรับปรุงโครงสร้างการผลิตไฟฟ้า เพื่อลดค่าครองชีพประชาชน และสร้างความมั่นคงทางพลังงาน

13. จัดทำงบประมาณแบบฐานศูนย์ (zero-based budgeting)
14. สร้างระบบสวัสดิการดูแลประชาชนตั้งแต่เด็กแรกเกิดจนถึงผู้สูงอายุ
15. แก้ไขปัญหายาเสพติดโดยเร่งด่วน
16. นำกัญชากลับไปอยู่ในบัญชียาเสพติดให้โทษ
17. ส่งเสริมเกษตรและปศุสัตว์ปลอดภัย คุ้มครอง รักษาผลประโยชน์ของเกษตรกร
18. แก้กฎหมายประมง งดอุปสรรค เยียวยา พื้นฟู และพัฒนาอาชีพให้ยั่งยืน
19. ยกเลิกสิทธิแรงงานทุกอาชีพ จ้างงานเป็นธรรม และค่าแรงสอดคล้องกับค่าครองชีพและการเติบโตทางเศรษฐกิจ
20. ยกเลิกสารารณสูง ให้ประชาชนเข้าถึงบริการสาธารณสุขที่มีคุณภาพ
21. ปฏิรูประบบการศึกษา ลดความเหลื่อมล้ำ และส่งเสริมการเรียนรู้ตลอดชีวิต
22. สร้างความร่วมมือและกลไกภายในและระหว่างประเทศ เพื่อแก้ปัญหาฝุ่นพิษ ลดการปล่อยก๊าซเรือนกระจก
23. นโยบายการต่างประเทศตามกรอบพหุภาคีระหว่างประเทศของไทยกับประเทศมหาอำนาจ

22-May-23

- 10. ยกเลิกการผูกขาดและส่งเสริมการแข่งขันทางการค้าที่เป็นธรรมในทุกอุตสาหกรรม (รวมสุราเสรีด้วย)
- 12. ปรับปรุงโครงสร้างการผลิตไฟฟ้า เพื่อลดค่าครองชีพประชาชน และสร้างความมั่นคงทางพลังงาน
- 14. สร้างระบบสวัสดิการดูแลประชาชนตั้งแต่เด็กแรกเกิดจนถึงผู้สูงอายุ
- 16. นำกัญชากลับไปอยู่ในบัญชียาเสพติดให้โทษ
- 20. ยกระดับสาธารณสุขสูง ให้ประชาชนเข้าถึงบริการสาธารณสุขสูงที่มีคุณภาพ

โรงพยาบาล

ทุกพรรคเห็นพ้องกันว่า จะร่วมกันบริหารประเทศด้วยแนวทางการปฏิบัติดังต่อไปนี้

1. ทุกพรรคจะคุ้มครองสิทธิพลเมืองและสิทธิทางการเมืองของประชาชนทุกคน
2. ทุกพรรคจะทำงานโดยซื่อสัตย์สุจริต หากมีบุคคลของพรรคใดมีพฤติกรรมทุจริต คอร์รัปชัน ทุกพรรคจะยุติการดำรงตำแหน่งของบุคคลนั้นๆ ทันที
3. ทุกพรรคจะทำงานโดยให้เกียรติซึ่งกันและกัน จริงใจต่อกัน สนับสนุนการทำงานซึ่งกันและกัน โดยยึดถือผลประโยชน์ของประชาชนเป็นที่ตั้ง มากกว่าผลประโยชน์ของพรรคใดพรรคหนึ่ง
4. ทุกพรรคมีสิทธิในการผลักดันนโยบายอื่นเพิ่มเติม แต่ไม่ขัดแย้งจากนโยบายในบันทึกข้อตกลงร่วมฉบับนี้ โดยอาศัยอำนาจฝ่ายบริหารของรัฐมนตรีที่เป็นตัวแทนของแต่ละพรรคการเมือง
5. ทุกพรรคมีสิทธิในการผลักดันนโยบายอื่นเพิ่มเติม แต่ไม่ขัดแย้งจากนโยบายในบันทึกข้อตกลงร่วมฉบับนี้ โดยอาศัยอำนาจนิติบัญญัติของผู้แทนราษฎรที่สังกัดแต่ละพรรคการเมือง"

ผลเลือกตั้ง สส. และคาดการณ์ของสำนักฯ ต่างๆ

	ผลเลือกตั้งปี 2562 (ก่อนยุบพรรค)	Poll ครั้งนี้ (นสพ.กรุงเทพธุรกิจ)	DAOL (คาดการณ์)	25-May-23 ผลเลือกตั้งไม่เป็น ทางการ (25 พ.ค.)
เพื่อไทย	136	230	167	141
ก้าวไกล	80	65	187	151
ประชาธิปัตย์	52	55	16	25
ภูมิใจไทย	51	53	69	70
รวมไทยสร้างชาติ		35	7	36
พลังประชารัฐ	115	30	50	40
ชาติไทยพัฒนา	10	12		10
ประชาชาติ	7	6		9
ชาติพัฒนากล้า	3	5		2
ไทยสร้างไทย		5		6
เสรีรวมไทย	10	4		1
เป็นธรรม				1
พรรคอื่นๆ	13		4	7
รวม	498	500	500	499

DAOL SEC

- ผลเลือกตั้งครั้งนี้ พรรคก้าวไกล มีคะแนนที่สูงกว่า Poll ที่เข้ามาในช่วงแรกๆ อย่างมาก
- พรรคเพื่อไทย สูญเสียที่นั่ง ให้กับพรรคก้าวไกลมากที่สุด
- รวมไทยสร้างชาติและพลังประชารัฐ มีคะแนนลดลงจากปี 2562 อย่างเห็นได้ชัด

ประเมิน ความเป็นไปได้ในการจัดตั้งรัฐบาลในช่วง 3 เดือนข้างหน้า

คะแนนของพรรคที่เป็นแกนนำ	พรรคที่จะเป็นแกนนำ	โอกาสที่จะเกิดการรวมแบบนี้	คาดการณ์พรรคที่จะเข้าร่วมรัฐบาล	รวมคะแนนเสียง	ทิศทางตลาดหุ้น / หุ้นบวก / หุ้นลบ
151	ก้าวไกล	มากที่สุด	เพื่อไทย + ไทยสร้างไทย + เสรีรวมไทย + ประชาชาติ + เป็นธรรม + พลังสังคมใหม่ + เพื่อไทยรวมพลัง	312 141 6 1 9 1 1 2	พรรคคะแนนเสียงสูงสุดได้จัดตั้งรัฐบาล และ สว. สนับสนุนคุณพิธา ตลาดน่าจะเบาใจในระดับหนึ่ง แต่ นโยบายที่มีผลต่อตลาดหุ้น อาจกดดันหุ้นเหล่านั้นมากขึ้น (ต้องดูการแถลงนโยบายรัฐบาล) เรื่องที่ต้องจับตาเป็นพิเศษคือ นโยบายค่าแรงขั้นต่ำ ตลาดหุ้นจะบวกได้ไม่มาก เพราะรัฐบาลจะได้เริ่มงาน แต่ ความขัดแย้ง (สังคม+น.112 อาจตามมา) นักลงทุนต่างประเทศจะกลับมาซื้อเมื่อแน่ใจว่าการเมืองจะไม่สะกด หุ้นได้ประโยชน์ หุ้นโรงพยาบาล (BCH, CHG) หรือหุ้นอสังหาริมทรัพย์ (WHA, AMATA , BEM)
141	เพื่อไทย	มาก	ก้าวไกล + ไทยสร้างไทย + เสรีรวมไทย + ประชาชาติ + เป็นธรรม + พลังสังคมใหม่ + เพื่อไทยรวมพลัง	312 151 6 1 9 1 1 2	จะเกิดได้กรณีที่ คะแนนเสียงโหวต คุณพิธา ไม่ถึง 376 เสียง หรือ คุณพิธาถูกตัดสิทธิทางการเมือง (ผิดกฎ-กติกาย่างใดอย่างหนึ่ง) ตลาดหุ้น อาจบวกได้มากกว่ากรณีแรก (ก้าวไกล เป็นแกนนำ) เพราะ การบริหารโดย "เพื่อไทย" น่าจะมีคนทำงาน ความขัดแย้งมีน้อยกว่าให้ "ก้าวไกล" เป็นรัฐบาล หุ้นลบ ไม่ค่อยมี แต่หุ้นบวก จะเป็นหุ้นส่วนใหญ่ของตลาด โดยเฉพาะหุ้นที่เคยปรับตัวลง เพราะนโยบาย "ก้าวไกล" เช่นหุ้นโรงไฟฟ้า BEM และหุ้นที่เคยถูกกล่าวหาว่าผูกขาดทางธุรกิจ (GULF, CPALL, MAKRO)
141	เพื่อไทย	น้อย	ภูมิใจไทย + พลังประชารัฐ + รวมไทยสร้างชาติ + ประชาธิปัตย์ + ชาติไทยพัฒนา + ชาติพัฒนากล้า + พรรคอื่นๆ	301 53 30 36 25 10 2 4	จะเกิดได้กรณีที่ คะแนนเสียงโหวต คุณพิธา ไม่ถึง 376 เสียง หรือ คุณพิธาถูกตัดสิทธิทางการเมือง (ผิดกฎ-กติกาย่างใดอย่างหนึ่ง) และ เพื่อไทย ตัดสินใจ ย้ายข้าง ตลาดหุ้นจะถูกกระทบ แต่สุดท้ายน่าจะดี เพราะ การบริหารโดย "เพื่อไทย" น่าจะมีคนทำงาน ความขัดแย้งมีน้อยกว่าให้ "ก้าวไกล" เป็นรัฐบาล <u>ประเด็นที่ต้องติดตาม คือ การเคลื่อนไหวของผู้นำการสนับสนุน "ก้าวไกล" ที่อาจออกมาเคลื่อนไหว</u> หุ้นลบ ไม่ค่อยมี แต่หุ้นบวก จะเป็นหุ้นส่วนใหญ่ของตลาด โดยเฉพาะหุ้นที่เคยปรับตัวลงเพราะนโยบาย "ก้าวไกล" เช่นหุ้นโรงไฟฟ้า BEM และหุ้นที่เคยถูกกล่าวหาว่าผูกขาดทางธุรกิจ (GULF, CPALL, MAKRO)
	ไม่สามารถเลือกนายกฯได้	น้อยมาก			จะเกิดได้กรณีเดียว สว. เลือก no vote แล้วทำให้เสียงรับรองนายกฯ ได้ไม่ถึง 376 เสียงตลาดหุ้นจะเป็นลบ เพราะการบริหารประเทศจะติดขัด และ อาจเกิดการเคลื่อนไหวทางการเมือง

ผลเลือกตั้ง 14 พ.ค. มีผู้มาใช้สิทธิ 75% ก้าวไกลคะแนนสูงสุด

ทั่วประเทศ

ความคืบหน้าของการนับคะแนน
จำนวนหน่วยเลือกตั้ง

ทั้งหมด (+)	นับเสร็จ	คิดเป็น
95,137	94,379	99.20%

เริ่มนับคะแนน 50% เสร็จสิ้น

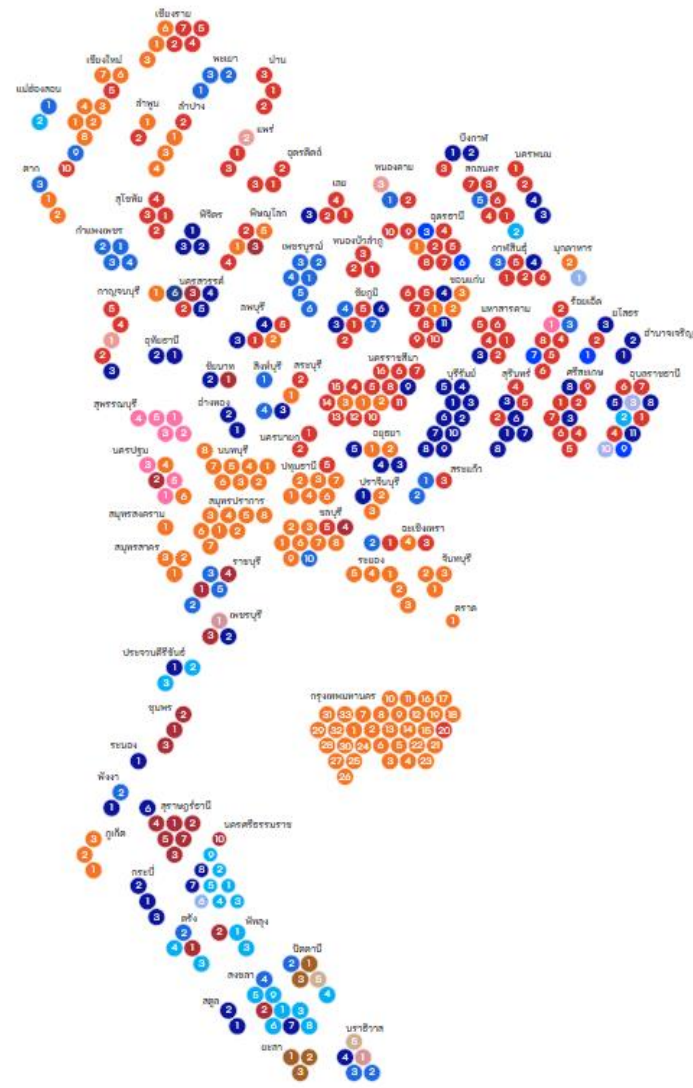
ผู้มาใช้สิทธิ

39,186,052 คน	คิดเป็น
จากผู้มีสิทธิ 52,238,594 คน	75.01%

0% 50% 100%

หมายเหตุ: ผลคะแนนเลือกตั้ง ส.ส. อย่างไม่เป็นทางการ ได้ผ่านการตรวจสอบของ กปน. จนท.บันทึกข้อมูล และอนุกรรมการประจำอำเภอ/เขตเลือกตั้งในเบื้องต้นแล้ว

ข้อมูล ณ เวลา 12:36 น. 15 พ.ค. 66



	ก้าวไกล	152 ที่นั่ง
	14,172,211 คะแนน	เขต 113 บัญชีรายชื่อ 39
	เพื่อไทย	141 ที่นั่ง
	10,801,620 คะแนน	เขต 112 บัญชีรายชื่อ 29
	รวมไทย	70 ที่นั่ง
	1,118,870 คะแนน	เขต 67 บัญชีรายชื่อ 3
	พลังประชารัฐ	40 ที่นั่ง
	528,610 คะแนน	เขต 39 บัญชีรายชื่อ 1
	รวมไทยสร้างชาติ	36 ที่นั่ง
	4,667,913 คะแนน	เขต 23 บัญชีรายชื่อ 13
	ประชาธิปัตย์	25 ที่นั่ง
	897,689 คะแนน	เขต 22 บัญชีรายชื่อ 3

ผลเลือกตั้ง สส. และคาดการณ์ของสำนักรกฯ ต่างๆ

	ผลเลือกตั้งปี 2562 (ก่อนยุบพรรค)	Poll ครั้งนี้ (นสพ.กรุงเทพธุรกิจ)	DAOL (คาดการณ์)	15-May-23 ผลเลือกตั้งไม่เป็น ทางการ (15 พ.ค.)
เพื่อไทย	136	230	167	141
ก้าวไกล	80	65	187	152
ประชาธิปัตย์	52	55	16	25
ภูมิใจไทย	51	53	69	70
รวมไทยสร้างชาติ		35	7	36
พลังประชารัฐ	115	30	50	40
ชาติไทยพัฒนา	10	12		10
ประชาชาติ	7	6		9
ชาติพัฒนากล้า	3	5		2
ไทยสร้างไทย		5		6
เสรีรวมไทย	10	4		1
เป็นธรรม				1
พรรคอื่นๆ	13		4	7
รวม	498	500	500	500

DAOL SEC

- ผลเลือกตั้งครั้งนี้ พรรคก้าวไกล มีคะแนนที่สูงกว่า Poll ที่เข้ามาในช่วงแรกๆ อย่างมาก
- พรรคเพื่อไทย สูญเสียที่นั่ง ให้กับพรรคก้าวไกลมากที่สุด
- รวมไทยสร้างชาติและพลังประชารัฐ มีคะแนนลดลงจากปี 2562 อย่างเห็นได้ชัด

พรรคการเมือง	A : คาดการณ์จากข้อมูลผู้ชนะแบบแบ่งเขตปี 62 ภายใต้หลักการคิดคะแนนแบบปี 66			B : คาดการณ์ ส.ส. จากโพล	C : คาดการณ์ส.ส. 66 ด้วยการทวงน้ำหนักระหว่าง Poll และแบบ A	D : คาดการณ์ด้วยแบบจำลองทางสถิติ 4 รูปแบบทวงน้ำหนักด้วย SDI และคิดคะแนนแบบปี 66		
	คาดการณ์แบ่งเขต	คาดการณ์บัญชีรายชื่อ	รวม			คาดการณ์แบ่งเขต	คาดการณ์บัญชีรายชื่อ	รวม
เพื่อไทย	142	22	164	209	182	133	34	167
ภูมิใจไทย	106	11	117	32	83	55	14	69
ก้าวไกล	11	18	29	119	65	150	37	187
รวมไทยสร้างชาติ	36	12	48	52	50	5	2	7
พลังประชาชน	55	12	67	23	49	40	10	50
อื่นๆ	22	14	36	40	38	4	0	4
ประชาธิปัตย์	28	11	39	25	33	13	3	16

ผลสำรวจ และผลเลือกตั้งที่ไม่เป็นทางการ

คาดการณ์ 500 ส.ส.

	กรุงเทพมหานคร	DAOL	ผลไม่เป็นทางการ	ผลปี 2562 (ก่อนยุบพรรค)
เพื่อไทย	230	182	141	136
ก้าวไกล	65	65	151	80
ประชาธิปัตย์	55	33	25	52
ภูมิใจไทย	53	83	70	51
รวมไทยสร้างชาติ	35	50	36	
พลังประชารัฐ	30	49	40	115
ชาติไทยพัฒนา	12		10	10
ประชาชาติ	6		9	7
ชาติพัฒนากล้า	5		2	3
ไทยสร้างไทย	5		6	
เสรีรวมไทย	4		1	10
เศรษฐกิจใหม่				6
เพื่อชาติ				5
เมพลังประชาไทย				5
พลังท้องถิ่นไทย				3
แผ่นดินป่าประเทศไทย				2
พรรคอื่นๆ		38		13
	500	500	491	498

15 นโยบายเด็ด เปลี่ยนประเทศไทยให้ไม่เหมือนเดิม

การเมืองดี ปากท้องดี มือนาคดี

รัฐธรรมนูญใหม่ทั้งฉบับ

รื้อกลไกสืบทอดอำนาจ
ปิดช่องรัฐประหาร
ร่างโดย สสร.
ที่มาจากการเลือกตั้ง



คืนที่ดินประชาชน 10 ล้านไร่

เปลี่ยน สปก. เป็นโฉนดอย่างเป็นธรรม
ปลดหนี้เกษตรกรลุ่มววย
จ่ายถึงครึ่ง-รัฐยกให้อีกครึ่ง



รอกเมลิไฟฟ้าทุกจังหวัด

น้ำประปาดื่มได้

เพิ่มงบ 10,000 ล้านบาท/ปี
ยกระดับขนส่งสาธารณะ
เพิ่มงบ 7,500 ล้านบาท/ปี
พัฒนาระบบประปา



ยกเลิกบังคับเกณฑ์ทหาร

ปฏิรูปกองทัพ
แยกทหารออกจากการเมือง
คืนที่ดินและธุรกิจกองทัพ
ให้ประชาชน



ขึ้นค่าแรงทุกปี

ปรับขึ้นค่าแรงขั้นต่ำทุกปี
เริ่มต้นที่ 450 บาท
ทำงานไม่เกิน
40 ชั่วโมง/สัปดาห์
หากเกินต้องได้ OT



สร้างงาน ช่อมประเทศ

พลิกปัญหาประเทศ
เป็นการสร้างอุตสาหกรรมใหม่
(เช่น มิเตอร์น้ำอัจฉริยะ
แบตเตอรี่ไฟฟ้า)



ตำรวจอยู่ข้างประชาชน

หยุดส่วย รีดไถ เลิกตัว เล้นสลาย
การแต่งตั้ง มบ.ตร.
ยึดโยงประชาชน



ห่วยใบเสร็จ ช่วย SME

ชื่อของร้านค้าขายย่อย
ทั้งคนซื้อคนขายได้ห่วย
เพิ่มแต้มต่อ-เติมทุน-
ลดรายจ่าย-ลดภาษี
ให้ SME



ปฏิวัติการศึกษา

ออกแบบหลักสูตรใหม่
เน้นทักษะที่ใช้ได้จริง
โรงเรียนปลอดกัญ-
ไร้อานาจนิยม
คืนเวลาสอนให้ครู



รัฐโปร่งใส ไร้กิลโง

เปิดเผยข้อมูลรัฐ
ติดตั้ง AI จับโกง
แฉโกง ปลอดกัญ ได้เงิน



สวัสดิการลดเหลื่อมล้ำ

สิทธิลาคลอด 180 วัน
เงินเด็กเล็ก 1,200 บาท/เดือน
เงินผู้สูงอายุ 3,000 บาท/เดือน
ระบบดูแลผู้ป่วยติดเตียง



สุขภาพดี ทั่วกาย-ใจ

ตรวจสุขภาพประจำปี
ฟรีทั้งคัดตรวจ-ค่าเดินทาง
รวมตรวจสุขภาพจิต
และคัดกรองมะเร็ง 6 ชนิด



เลือกตั้งผู้ว่าฯ ทุกจังหวัด

กระจายอำนาจให้ท้องถิ่น
เพิ่มงบท้องถิ่น
ตำบลละ +20 ล้านบาท/ปี



ลดค่าไฟทันที

70 สตางค์/หน่วย

หยุดเอื้อทุนใหญ่
พลังงาน หยุดให้
สัมปทานโรงไฟฟ้าฟาร์มเพื่อ
"หลังคาสร้างรายได้"
ติดตั้งโซลาร์ ขายไฟคืน
ให้รัฐได้ในราคาตลาด



เอาจริงกับโลกร้อน


กำหนดเพดานปล่อยก๊าซเรือนกระจก
มุ่งสู่เป้าหมาย Net Zero ภายใน 2050



หาก ก้าวไกล+ เพื่อไทย จัดตั้งรัฐบาล หุ่นยนต์ ..?



- (+) รถเมล์ไฟฟ้าทุกจังหวัด ใน 7 ปี
- (+) ตรวจสอบสุขภาพประจำปีฟรี
- (+) ส่งเสริมเทศกาลดึงดูดนักท่องเที่ยวตลอดปี
- (+) ปักธงไทย ในอุตสาหกรรม Chip



SYNEX, HANA, SICT
การดันไทยเป็นอุตสาหกรรม
Chip ช่วยหนุน



Tourism

AOT, AAV

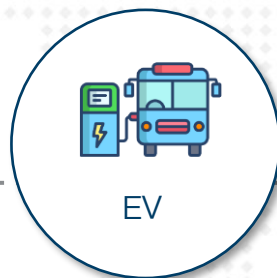
นักท่องเที่ยวที่เพิ่มขึ้นช่วยหนุน



Healthcare

BCH, CHG, BDMS

sw. ที่มีผู้ประกันสังคมได้รายได้เพิ่มขึ้น



EV

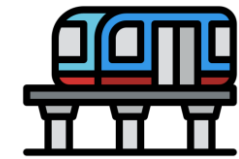
NEX

เนื่องจากเป็นผู้ประกอบ E-Bus
รายใหญ่สุด

- (+) รายได้จากการท่องเที่ยว 3 ล้านล้าน/ปี
- (+) เปลี่ยนรถเมล์กรุงเทพเป็นรถไฟฟ้า
- (+) วัคซีนป้องกันมะเร็งปากมดลูกฟรี, บัตรประชาชนรักษาได้ทั่วประเทศ

(+/-) รถเมล์/รถไฟฟ้า 8-45 บาท ตลอดสาย

(+/-) รถไฟฟ้า 20 บาทตลอดสาย



Transportation

BEM, BTS

ปริมาณผู้ใช้บริการเพิ่มขึ้น

หมายเหตุ : หากรัฐบาล ใช้การตรึงราคาค่าโดยสารของรถไฟฟ้า จะกลายเป็นลบต่อหุ้นทันที เนื่องจากต้องแบกรับภาระค่าใช้จ่ายส่วนนี้ไว้

นโยบายที่กระทบต่อตลาดหุ้น

DAOL SEC



- (-) ลดราคาน้ำมัน แก๊ส และไฟฟ้าทันที
- (-) ลดค่าไฟ อย่างน้อย 70 สตางค์/หน่วย
- (-) เพิ่มค่าแรงขั้นต่ำเป็น 600 บาท/วัน
- (-) ปรับค่าแรงทันทีเป็น 450บาท/วัน
- (-) ลดภาษี SME เหลือ 0%-15%
- (-) ให้ออก SME ยืมตั้งตัว
- (-) หนี้สินธนาคารรัฐ จ่ายดี ลดดอกเบี้ย



GPSC, BGRIM, GULF

กดดัน Margin ของโรงไฟฟ้า SSP



SEAFKO, STEC, PYLON, CK

กระทบต่อต้นทุน การขึ้นค่าแรง



PTT, PTTEP

กดดัน Margin ของผู้ผลิตน้ำมัน



MTC, SAWAD, KTC, AEONTS

ทำให้รายได้ลดลง





Fund Flow.

เปิดเงินนักลงทุนต่างชาติ
ไหลเข้าตลาดหุ้นใดในฝั่งเอเชีย ...?

Net Position (Equity) 6 ตลาดหุ้นเอเชีย

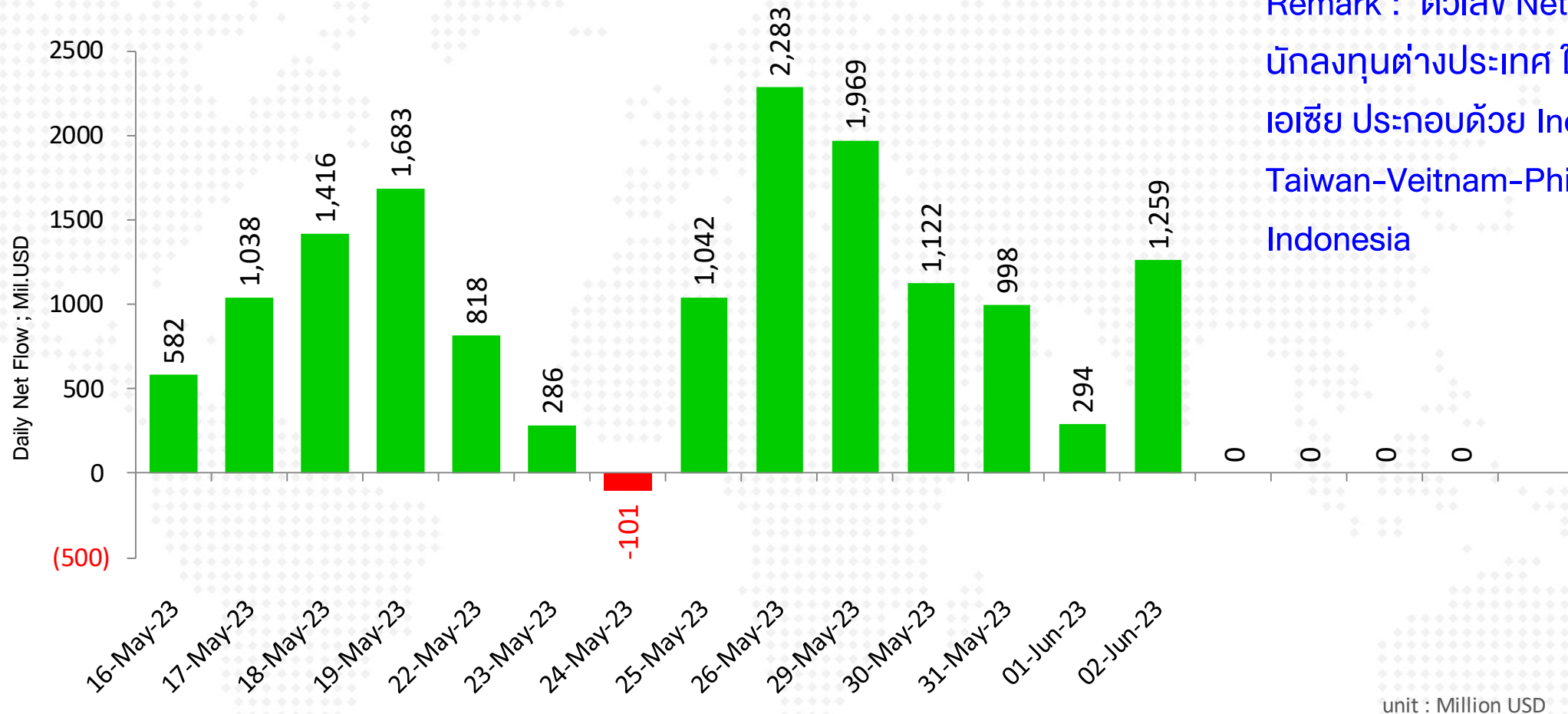
DAOL SEC

Foreign Net Position in Asia Stock Market

03-Jun-23

(USD mn)	Last Update	Daily	WTD	MTD	QTD	YTD	12M	YoY Lvl
China	31-Mar-23			-8,437	48,189	48,189	4,277	
India	01-Jun-23	322	1,358	322	7,253	4,770	10,136	35,726
Indonesia	31-May-23	92	93	109	938	1,383	881	-5,820
Japan	26-May-23		2,697	17,709	34,505	31,673	8,043	761
Malaysia	01-Jun-23	-9	-94	-9	-224	-647	-1,314	-3,044
Philippines	02-Jun-23	4	-77	-5	-51	-569	-1,230	-1,998
South Korea	02-Jun-23	268	1,185	310	4,040	9,510	11,377	29,778
Sri Lanka	02-Jun-23	0	-0	-0	2	3	89	232
Taiwan	02-Jun-23	583	1,956	435	3,087	11,057	-5,921	24,848
Thailand	02-Jun-23	17	-249	-95	-1,293	-2,939	-1,162	-5,875
Vietnam	02-Jun-23	-9	-47	-13	-240	-22	1,063	2,373

Net Position (Equity) 6 ตลาดหุ้น เอเชีย

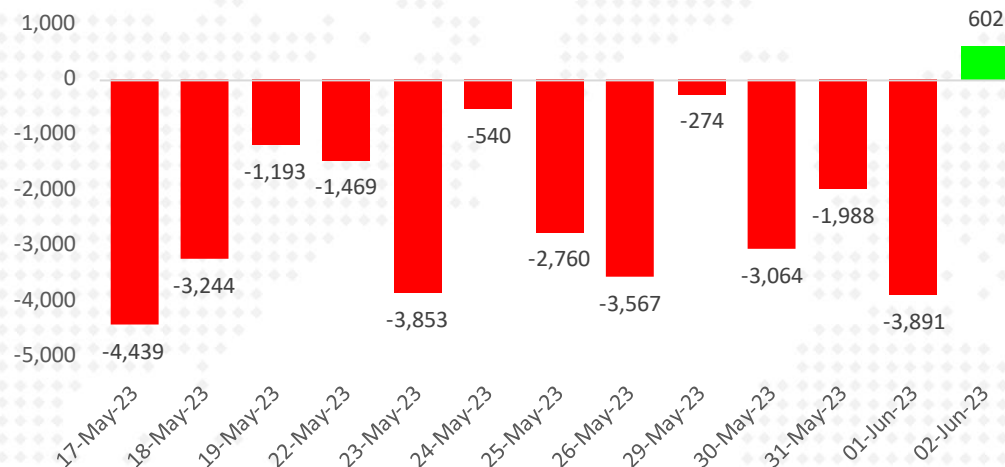


Remark : ตัวเลข Net position ของ นักลงทุนต่างประเทศ ใน 6 ตลาดหุ้น เอเชีย ประกอบด้วย India-S.Korea-Taiwan-Vietnam-Philippines-Indonesia

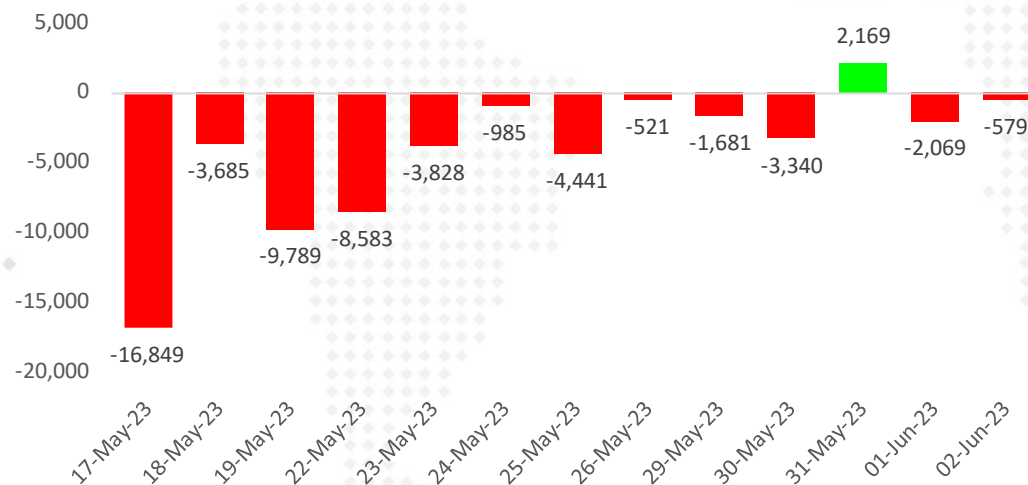
■ Sum of Foreign Net Position ; USD ; India-S.Korea-Taiwan-Vietnam-Philippines-Indonesia

Foreign Net Position in Thai Market

Foreign Net Position in Thai Equity (Million THB)



Foreign Net Position in Thai Bond (Million THB)



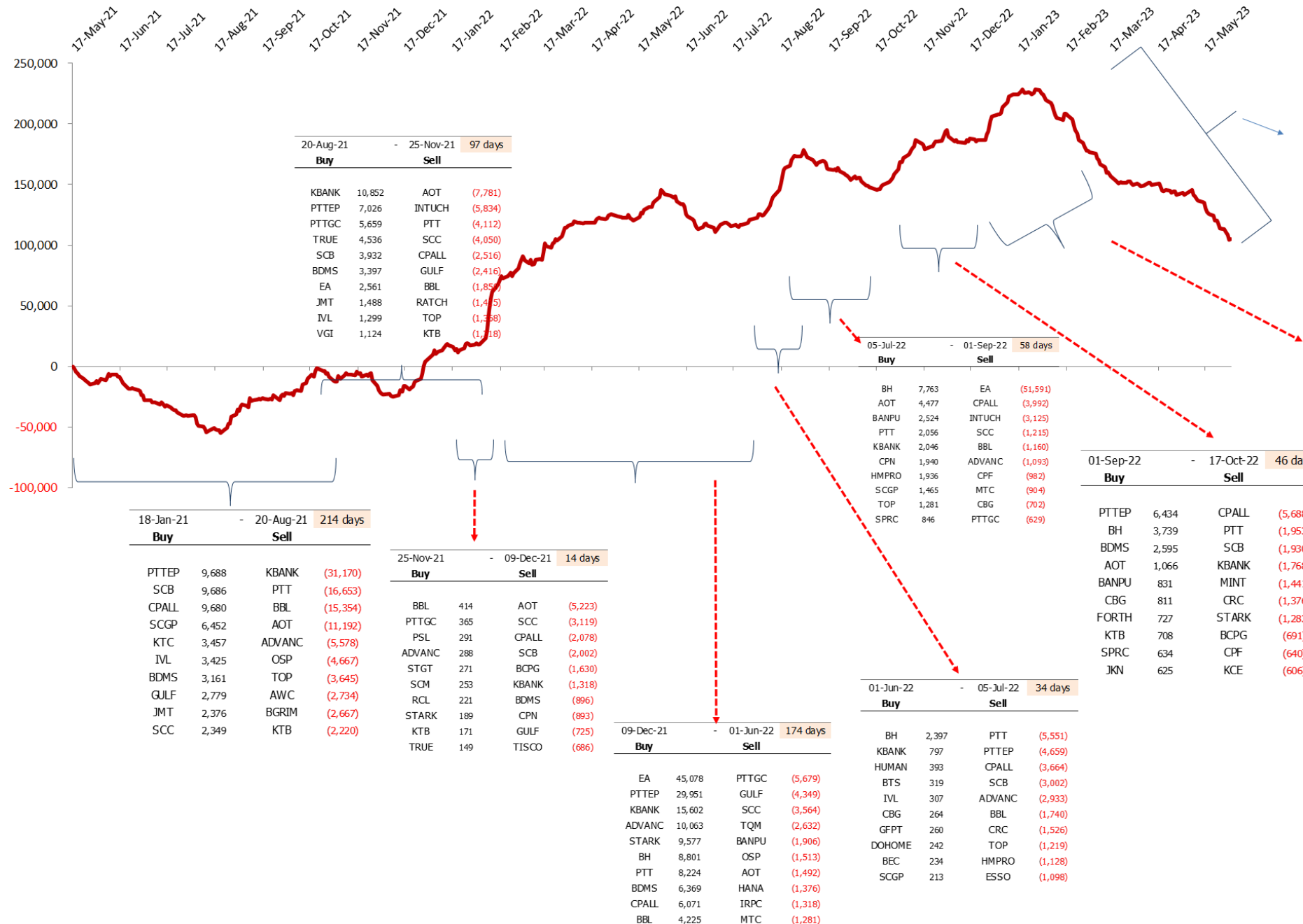
Net Position Accumulate monthly

02-Jun-23

unit : Million Baht	---- Stock Market ----		Bond Market	SET50 Futures
	Foreign	Local Institution	Foreign	Foreign
2015	-154,346	79,055	-23,965	-53,052
2016	77,909	-8,653	330,956	214,343
2017	-25,755	103,632	357,174	-168,539
2018	-287,459	184,264	286,238	-45,101
2019	-45,245	52,007	-14,823	20,925
2020	-264,386	33,456	-35,245	110,844
2021	-48,577	-77,336	211,222	27,284
2022	202,695	-152,754	214,094	78,351
Apr '22	10,869	-17,678	6,783	-60,310
May '22	20,284	8,827	27,812	134,749
Jun '22	-29,387	1,571	-14,208	-110,611
Jul '22	4,721	-9,931	-6,376	13,576
Aug '22	57,251	-18,699	22,424	161,252
Sep '22	-24,366	-5,561	-17,902	-178,019
Oct '22	8,649	-16,351	-20,888	78,540
Nov '22	31,099	-18,205	68,216	71,206
Dec '22	12,710	5,438	62,674	-62,931
Jan '23	18,344	-27,878	54,835	-53,509
Feb '23	-43,511	13,786	-37,370	-123,839
Mar '23	-31,708	18,944	32,020	116,388
Apr '23	-7,885	-277	-26,416	-78,214
May '23	-33,276	37,329	29,744	-334,348
Jun '23	-3,289	-641	-2,647	-36,226
2023	-101,327	41,263	50,167	-509,748

Foreign Net (Equity) - Accumulate

Unit : Million Baht



20-Aug-21 - 25-Nov-21 97 days

Buy		Sell	
KBANK	10,852	AOT	(7,781)
PTTEP	7,026	INTUCH	(5,834)
PTTGC	5,659	PTT	(4,112)
TRUE	4,536	SCC	(4,050)
SCB	3,932	CPALL	(2,516)
BDMS	3,397	GULF	(2,416)
EA	2,561	BBL	(1,857)
JMT	1,488	RATCH	(1,415)
IVL	1,299	TOP	(1,388)
VGI	1,124	KTB	(1,118)

05-Jul-22 - 01-Sep-22 58 days

Buy		Sell	
BH	7,763	EA	(51,591)
AOT	4,477	CPALL	(3,992)
BANPU	2,524	INTUCH	(3,125)
PTT	2,056	SCC	(1,215)
KBANK	2,046	BBL	(1,160)
CPN	1,940	ADVANC	(1,093)
HMPRO	1,936	CPF	(982)
SCGP	1,465	MTC	(904)
TOP	1,281	CBG	(702)
SPRC	846	PTTGC	(629)

01-Sep-22 - 17-Oct-22 46 days

Buy		Sell	
PTTEP	6,434	CPALL	(5,688)
BH	3,739	PTT	(1,953)
BDMS	2,595	SCB	(1,930)
AOT	1,066	KBANK	(1,768)
BANPU	831	MINT	(1,441)
CBG	811	CRC	(1,376)
FORTH	727	STARK	(1,283)
KTB	708	BCPG	(691)
SPRC	634	CPF	(640)
JKN	625	KCE	(606)

01-Jun-22 - 05-Jul-22 34 days

Buy		Sell	
BH	2,397	PTT	(5,551)
KBANK	797	PTTEP	(4,659)
HUMAN	393	CPALL	(3,664)
BTS	319	SCB	(3,002)
IVL	307	ADVANC	(2,933)
CBG	264	BBL	(1,740)
GFPT	260	CRC	(1,526)
DOHOME	242	TOP	(1,219)
BEC	234	HMPRO	(1,128)
SCGP	213	ESSO	(1,098)

09-Dec-21 - 01-Jun-22 174 days

Buy		Sell	
EA	45,078	PTTGC	(5,679)
PTTEP	29,951	GULF	(4,349)
KBANK	15,602	SCC	(3,564)
ADVANC	10,063	TQM	(2,632)
STARK	9,577	BANPU	(1,906)
BH	8,801	OSP	(1,513)
PTT	8,224	AOT	(1,492)
BDMS	6,369	HANA	(1,376)
CPALL	6,071	IRPC	(1,318)
BBL	4,225	MTC	(1,281)

18-Jan-21 - 20-Aug-21 214 days

Buy		Sell	
PTTEP	9,688	KBANK	(31,170)
SCB	9,686	PTT	(16,653)
CPALL	9,680	BBL	(15,354)
SCGP	6,452	AOT	(11,192)
KTC	3,457	ADVANC	(5,578)
IVL	3,425	OSP	(4,667)
BDMS	3,161	TOP	(3,645)
GULF	2,779	AWC	(2,734)
JMT	2,376	BGRIM	(2,667)
SCC	2,349	KTB	(2,220)

25-Nov-21 - 09-Dec-21 14 days

Buy		Sell	
BBL	414	AOT	(5,223)
PTTGC	365	SCC	(3,119)
PSL	291	CPALL	(2,078)
ADVANC	288	SCB	(2,002)
STGT	271	BCPG	(1,630)
SCM	253	KBANK	(1,318)
RCL	221	BDMS	(896)
STARK	189	CPN	(893)
KTB	171	GULF	(725)
TRUE	149	TISCO	(686)

27-Jan-23 - 02-Jun-23 126 days

Buy		Sell	
BBL	6,819	CPALL	(13,874)
SAWAD	4,705	PTTEP	(11,278)
SCB	4,390	AOT	(5,675)
BH	2,457	PTT	(4,152)
BDMS	2,164	TOP	(2,961)
GULF	1,944	KBANK	(2,859)
MINT	1,536	KKP	(2,761)
TRUE	1,300	TU	(2,162)
CK	1,115	CPN	(1,990)
OSP	989	TISCO	(1,872)

17-Oct-22 - 27-Jan-23 102 days

Buy		Sell	
CPALL	8,017	PTTEP	(6,259)
KBANK	5,997	PTT	(5,449)
BBL	5,724	CPN	(3,891)
CBG	2,361	AOT	(3,344)
ADVANC	2,004	PTTGC	(2,619)
SPALI	1,628	HANA	(1,214)
HMPRO	1,160	TRUE	(1,117)
KKP	832	MTC	(1,076)
OSP	784	BDMS	(1,037)
CK	706	DOHOME	(998)

02-Jun-22

27-Jan-23		- 02-Jun-23 126 days	
Buy		Sell	
BBL	6,819	CPALL	(13,874)
SAWAD	4,705	PTTEP	(11,278)
SCB	4,390	AOT	(5,675)
BH	2,457	PTT	(4,152)
BDMS	2,164	TOP	(2,961)
GULF	1,944	KBANK	(2,859)
MINT	1,536	KKP	(2,761)
TRUE	1,300	TU	(2,162)
CK	1,115	CPN	(1,990)
OSP	989	TISCO	(1,872)

หุ้นที่นักลงทุนต่างประเทศซื้อ-ขาย นับตั้งแต่ปี 2021 เป็นต้นมา

DAOL SEC

02- Jun-22

Net Change

18 Jan 21 - Present

Net Buy

Net Sell

BH	30,123	AOT	(25,030)
PTTEP	23,853	PTT	(21,191)
BDMS	19,568	INTUCH	(12,039)
SCB	13,312	TTB	(10,798)
KTC	6,868	SCC	(7,798)
TRUE	6,704	CPF	(6,799)
HMPRO	6,000	CPALL	(6,596)
SCGP	4,700	MTC	(6,160)
TISCO	4,370	OSP	(5,301)
CK	3,242	WHA	(4,145)

นักลงทุนต่างประเทศได้ทยอยเข้าซื้อหุ้นไทย มาตั้งแต่ต้นปี 2021 ด้านขายมือ เป็นมูลค่าที่นักลงทุนกลุ่มนี้ เข้าซื้อ หรือขาย ตั้งแต่เวลานั้น มาจนถึงปัจจุบัน

ข้อมูลนักลงทุนต่างประเทศ ซื้อ/ขายหุ้น วันที่ผ่านมา

หุ้นที่มูลค่าการถือครองของนักลงทุนต่างประเทศเพิ่ม/ลด มากที่สุด

02-Jun-23 : (เปรียบเทียบกับวันก่อน)

รวบรวมโดย DAOL Strategy

หุ้นที่มี % การถือสูงขึ้น

	เพิ่ม/ลด	มูลค่าเงินลงทุน * เพิ่ม/ลด (ล้านบาท)
BBL	0.06%	188
DELTA	0.01%	124
AOT	0.01%	101
RBF	0.33%	73
HMPRO	0.04%	73
IRC	1.42%	38
TTB	0.02%	32
RABBIT	0.74%	30
MEGA	0.08%	28
SAPPE	0.10%	27

หุ้นที่มี % การถือลดลง

	เพิ่ม/ลด	มูลค่าเงินลงทุน * เพิ่ม/ลด (ล้านบาท)
TU	-2.40%	-1,540
CPALL	-0.26%	-1,478
KBANK	-0.35%	-1,088
JMT	-1.09%	-650
CPN	-0.19%	-564
SCC	-0.10%	-390
KTC	-0.28%	-366
MAKRO	-0.08%	-321
TRUE	-0.14%	-319
SCB	-0.08%	-283

หมายเหตุ : มูลค่าเงินลงทุนที่เพิ่ม/ลด คำนวณจากจำนวนหุ้นที่เปลี่ยนแปลง โดยใช้ราคาปิดล่าสุด เพื่อเปรียบเทียบ (ไม่ใช่มูลค่าที่ลดลงจริงๆ)

source : Bloomberg , SETSMART , SET

WEEK

หุ้นที่มูลค่าการถือครองของนักลงทุนต่างประเทศเพิ่ม/ลด มากที่สุด

02-Jun-23 : (เปรียบเทียบกับสัปดาห์ก่อน)

รวบรวมโดย DAOL Strategy

หุ้นที่มี % การถือสูงขึ้น

	เพิ่ม/ลด	มูลค่าเงินลงทุน * เพิ่ม/ลด (ล้านบาท)
SCB	0.42%	1,487
DELTA	0.11%	1,366
BBL	0.41%	1,282
MAKRO	0.28%	1,122
BDMS	0.13%	586
BTG	0.63%	341
MTC	0.36%	312
AOT	0.03%	304
MEGA	0.63%	221
AP	0.50%	178

หุ้นที่มี % การถือลดลง

	เพิ่ม/ลด	มูลค่าเงินลงทุน * เพิ่ม/ลด (ล้านบาท)
KBANK	-0.64%	-1,989
TU	-1.90%	-1,219
CPALL	-0.21%	-1,194
CPN	-0.22%	-653
JMT	-0.89%	-530
PTTEP	-0.09%	-508
BH	-0.24%	-440
SCGP	-0.21%	-356
SCC	-0.09%	-351
TRUE	-0.15%	-342

หมายเหตุ : มูลค่าเงินลงทุนที่เพิ่ม/ลด คำนวณจากจำนวนหุ้นที่เปลี่ยนแปลง โดยใช้ราคาปิดล่าสุด เพื่อเปรียบเทียบ (ไม่ใช่มูลค่าที่ลดลงจริงๆ)

source : Bloomberg , SETSMART , SET

MONTH to DATE

หุ้นที่มูลค่าการถือครองของนักลงทุนต่างประเทศเพิ่ม/ลด มากที่สุด

02-Jun-23 : (เปรียบเทียบกับวันสุดท้ายของเดือนก่อน)

รวบรวมโดย DAOL Strategy

หุ้นที่มี % การถือสูงขึ้น

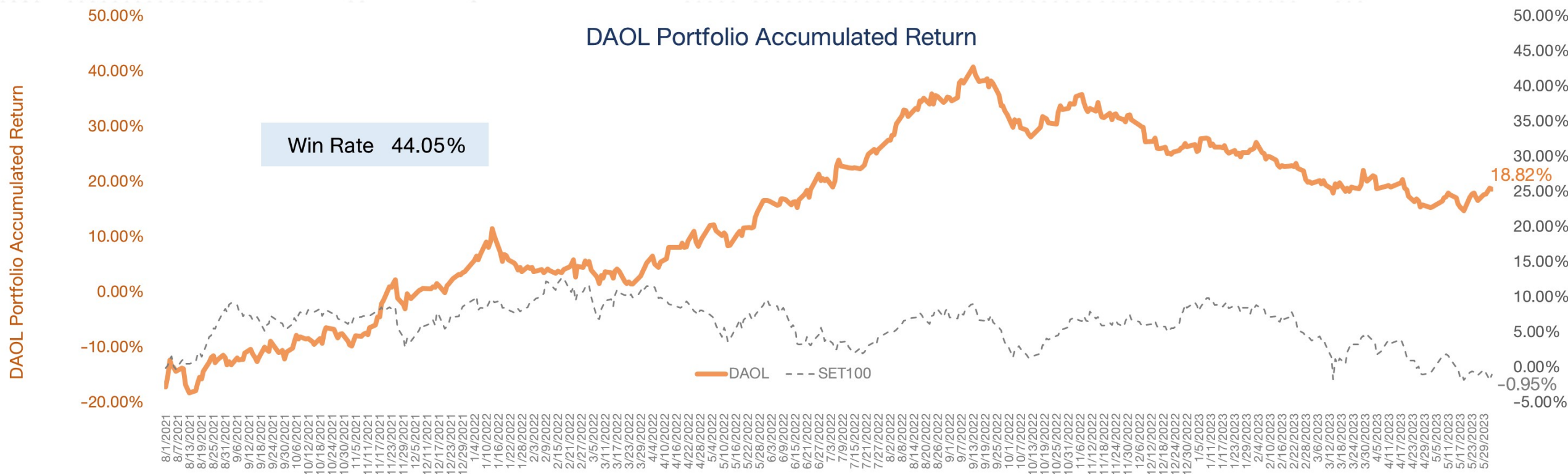
	เพิ่ม/ลด	มูลค่าเงินลงทุน * เพิ่ม/ลด (ล้านบาท)
SCB	1.72%	6,090
BBL	0.85%	2,659
KBANK	0.82%	2,548
GULF	0.26%	1,444
SCC	0.37%	1,443
MINT	0.52%	962
BDMS	0.20%	902
NFC	16.18%	857
TCAP	1.38%	749
DELTA	0.06%	745

หุ้นที่มี % การถือลดลง

	เพิ่ม/ลด	มูลค่าเงินลงทุน * เพิ่ม/ลด (ล้านบาท)
CPALL	-0.54%	-3,070
PTTEP	-0.47%	-2,650
CPN	-0.69%	-2,049
AOT	-0.19%	-1,925
TISCO	-2.17%	-1,679
TIDLOR	-2.07%	-1,569
ADVANC	-0.24%	-1,503
LH	-1.02%	-1,026
TSE	-18.31%	-898
TU	-1.39%	-892

หมายเหตุ : มูลค่าเงินลงทุนที่เพิ่ม/ลด คำนวณจากจำนวนหุ้นที่เปลี่ยนแปลง โดยใช้ราคาปิดล่าสุด เพื่อเปรียบเทียบ (ไม่ใช่มูลค่าที่ลดลงจริงๆ)

source : Bloomberg , SETSMART , SET



*หมายเหตุ: มูลค่าเริ่มต้นของพอร์ต ณ วันที่ 30 ก.ค. 64 อิงจากมูลค่าพอร์ต Skynet จากนั้นปรับวิธีการซื้อขายโดยใช้ราคาเปิด (ATO) ของทั้งการซื้อและขายเพื่อให้การ Action เป็นไปตามกลยุทธ์ที่วางไว้มากที่สุด

Portfolio Performance

DAOL SEC

6/2/2023 16:50			Market Price						
DAOL Port	SECTOR	%Hold	Cost	Vol	Cost Value	RECENT	Market Value	Gain/Loss	%Gain/Loss
JMT	FIN	15%	41.00	4,200	172,200	41.00	172,200.00	-	0.00%
TTB	BANK	10%	1.58	74,600	117,868	1.67	124,582.00	6,714.00	5.70%
TKN	FOOD	15%	11.30	15,900	179,670	11.00	174,900.00	(4,770.00)	-2.65%
SET						1531.2			
Total		40%			469,738		471,682	1,944	
CASH		60%					716,494		
Total Portfolio							1,188,176		18.82%



กลยุทธ์การลงทุน

- ตลาดเล่นด้วยข่าวรายวัน ทำให้ตลาดขึ้นๆลงๆ การลงทุนในช่วงนี้ ยังต้องเน้นเล่นรอบสั้นๆ เหมือนเดิม หุ้นตัวไหนขึ้นมาแรงอาจเลือกขายทำกำไรและเปลี่ยนตัวเล่น
- หุ้นสาย commodity ถูกกดดันมาจากเศรษฐกิจจีนชะลอตัว แต่ด้วยราคาลงมามาก OPEC+ ลดกำลังการผลิต เป็นจังหวะในการซื้อแล้วถือรอเวลา หุ้นที่น่าสนใจ จะเป็น PTTEP, PTT, IVL, TOP
- เอาใจนักลงทุนต่างประเทศ ที่ขายเบาลง อาจกลับมาเล่นเก็งกำไร หุ้นที่กลุ่มนี้เล่นมาก BDMS, BH, BBL, SCB, MTC



พอร์ตหุ้น DAOL

- พอร์ตหุ้นวันนี้เรานำหุ้น TTB, TKN ออกจากพอร์ต และนำหุ้น IVL, PTTEP, BBL, BEM เข้ามาในพอร์ต
- หุ้นในพอร์ตประกอบด้วย **IVL(10%)**, **PTTEP(10%)**, **BBL(15%)**, **BEM(15%)**, **JMT(15%)**

* หุ้นที่ DAOL ไม่ได้จัดทำวิเคราะห์ในเชิงพื้นฐาน

- พอร์ตหุ้นวันนี้ เรานำหุ้น TTB, TKN ออกจากพอร์ต และนำหุ้น IVL, PTTEP, BBL, BEM เข้ามาในพอร์ต
- พอร์ตหุ้นประกอบไปด้วย IVL(10%), PTTEP(10%), BBL(15%), BEM(15%), JMT(15%)
- เงินสด 35%

Stock Picks (6 - 9 June 2023)

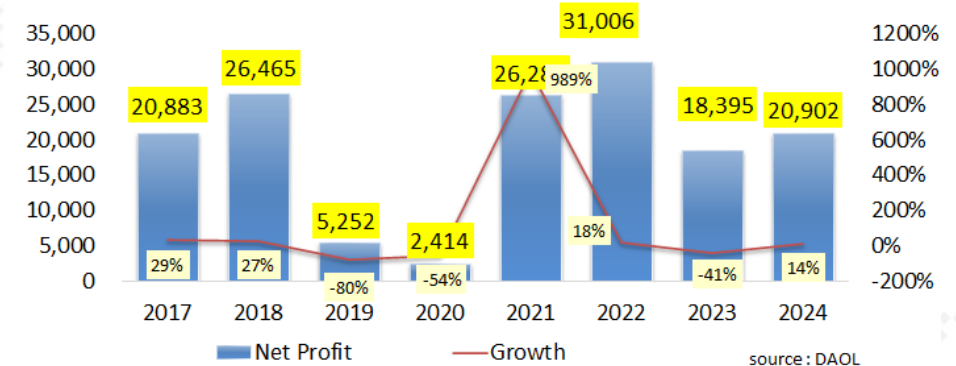
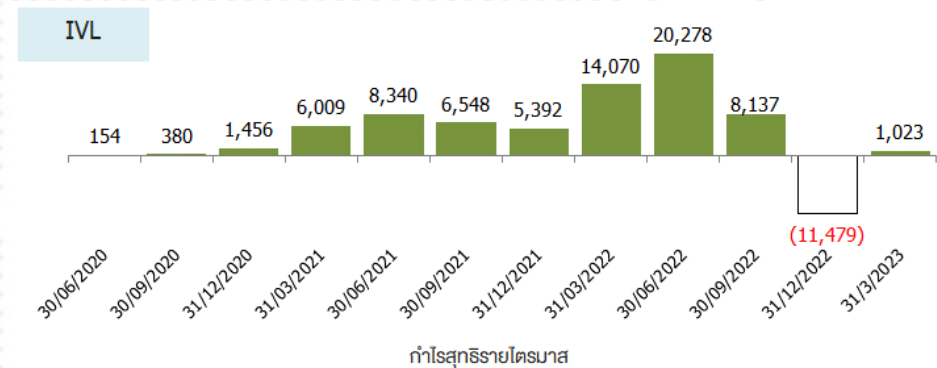
Stock	Weight	Price (Bt) 2 Jun 23	Weekly Target Price (Bt)	DAOL Fundamental		Remark
				Recc.	Target (Bt)	
Cash	35%					
IVL	10%	32.75	35.00	HOLD	35.00	Valuation น่าสนใจขณะที่แนวโน้มประกอบการในช่วงที่เหลืองปีจะค่อยๆดีขึ้นอย่างต่อเนื่อง หนุนด้วย Spread และปริมาณการขาย
PTTEP	10%	142.50	147.00	BUY	175.00	เน้นการ Trading Buy ด้านราคาน้ำมันที่ฟื้นตัวเป็นบวกกับ PTTEP (ล่าสุด Breant อยู่ที่ \$76-77/บาเรล)
BBL	15%	164.00	168.00	BUY	195.00	ได้ประโยชน์จากการปรับขึ้นอัตราดอกเบี้ยเงินกู้ สำหรับสินเชื่อยาวใหญ่มีแนวโน้มขยายตัว ประเมินการเบิกจากนับจากเดือน พ.ค. เริ่มตัว
BEM	15%	8.05	8.40	BUY	10.80	จำนวนผู้โดยสาร-ผู้ใช้งานทางด่วนจะเพิ่มขึ้นอย่างมีนัยสำคัญหลังการเปิดทอมในช่วงเดือน พ.ค. ความคืบหน้า Double Deck เป็นบวก
JMT	15%	41.00	45.00	BUY	54.00	ลู่ราคาหุ้น Bottom out ราคาลงเกินพื้นฐานที่ยังดี การประมุขหนี้ใหม่และการเก็บหนี้ในปี 2023 ยังทำได้ตามแผน
Portfolio	100%					
SET		1531.20				

IVL

“Valuation น่าสนใจ ขณะที่ Spread ของผลิตภัณฑ์เริ่มฟื้นตัว”

(เป้าเชิงกลยุทธ์ 35.00 บาท)

- แนะนำ Trading Buy ประเมินราคาหุ้นเริ่ม IVL Bottom out ด้าน Spread ของ PET เดือน เม.ษ. อยู่ที่ 218\$/T เทียบกับเดือน ม.ค.- มี.ค. ที่ 184\$/T, 201\$/T และ 208\$/T ตามลำดับ ส่วนราคา Cotton ล่าสุดอยู่ที่ 86.05 USD/pound เทียบกับ Low ของปี 2023 ที่ 75 USD/pound ฟื้นตัวต่อเนื่อง
- แนวโน้มผลประกอบการของ IVL จะฟื้นตัวแบบค่อยเป็นค่อยไป หนุนด้วยทั้ง Spread และปริมาณการขายที่เพิ่มขึ้นหนุน
- DAOL ประเมินกำไรสุทธิปี 2023E-2024E ที่ 1.83 หมื่น ลบ. และ 2 หมื่น ลบ. -41%YoY และ +14%YoY ตามลำดับ

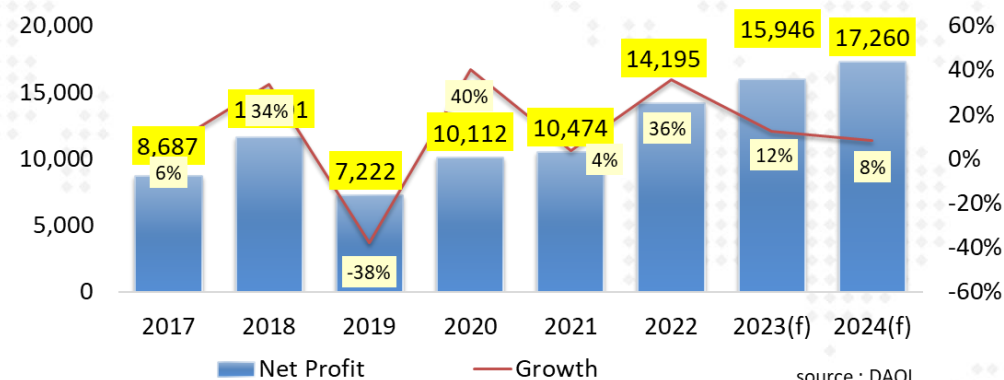


TTB

“ลูน NIM ขยับขึ้นต่อรับดอกเบี้ยงั้น, Outlook ปี 2023 สวย”

(เป้าเชิงกลยุทธ์ 1.72 บาท)

- คาด NIM จะปรับตัวขึ้นต่อรับกับการทยอยปรับขึ้นอัตราดอกเบี้ย (BBL นำไปก่อน ส่วน ธ. ที่เหลือทยอยตามมา) **ไตรมาส 3 รับประโยชน์เต็มไตรมาส**
- แนวโน้มกำไรในช่วงที่เลื่องงปี TTB มีโอกาสเติบโต QoQ คุณภาพสินเชื่อของ TTB ดี NPL ต่ำ (1Q23 ลดลงมาที่ 2.69% เทียบกับ 4Q22 ที่ 2.73%) การตั้งสำรองในช่วงที่เลื่องงปีมีโอกาสดลดหนุนกำไร
- DAOL ประเมินกำไรสุทธิปี 2023E-2024E ที่ 1.59 หมื่น ลบ. และ 1.72 หมื่น ลบ. +12%YoY และ +8%YoY ตามลำดับ



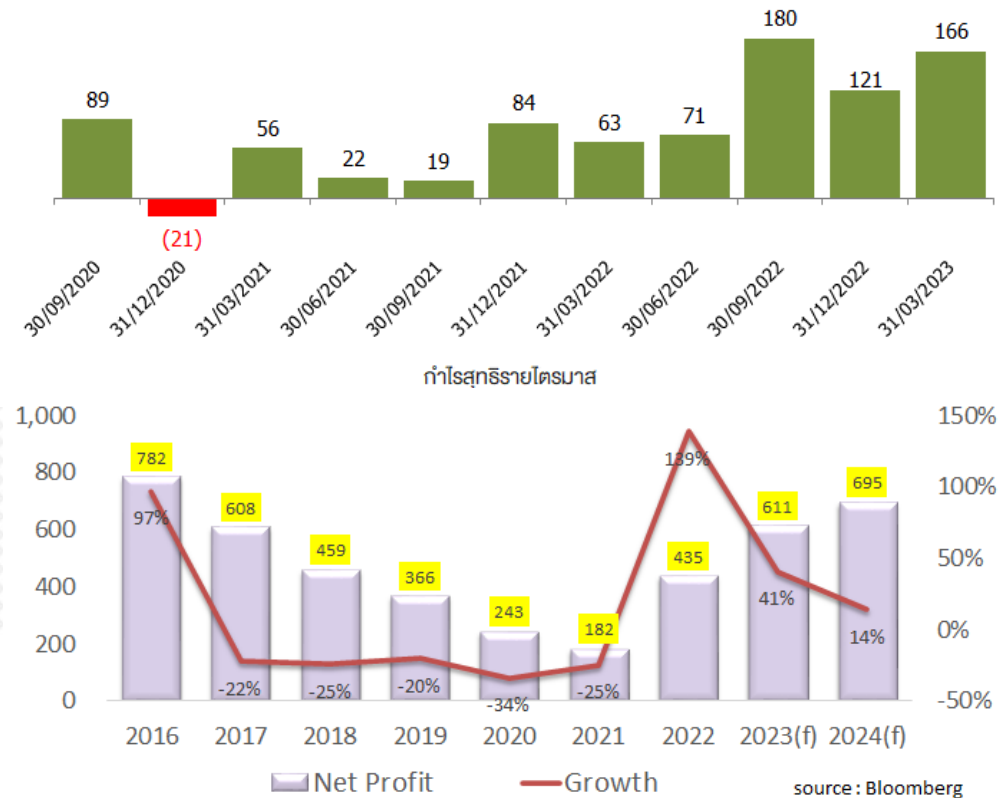
source : DAOL

TKN*

“ยอดขายทั้งไทยและต่างประเทศฟื้นต่อเนื่อง”

(เป้าซิงกลยัวร์ 12.50 บาท)

- ยอดขายเติบโต QoQ ต่อเนื่องกัน 3 ไตรมาสล่าสุด 1Q23A อยู่ที่ 1.24 พัน ลบ. +28%YoY, +0.1%QoQ (4Q22 อยู่ที่ 1.23 พัน ลบ.) ด้านอัตรากำไรขั้นต้น 1Q23 ขยับขึ้นมาที่ระดับ 32.75% เทียบกับ 1Q22 ที่ 26.3% และ 4Q22 ที่ 30.74% ตามลำดับ
- ตั้งเป้ารายได้ปี 2023 โต +15%YoY ยอดขายฝั่งจีนฟื้นแรง สะท้อน Demand ที่กลับมาหลังการเปิดเมือง ประเมินกำลังซื้อสินค้ากลุ่มอุปโภค-บริโภคดีต่อ
- Bloomberg Consensus ประเมินกำไรสุทธิปี 2023E-2024E ที่ 611 ลบ. และ 695 ลบ. +41%YoY และ +14%YoY ตามลำดับ



Trading Long

แนวรับ : 917-920

แนวต้าน : 926-930

Cut : 916



SET50 Index Futures

	SET50	S50M23	S50U23
Close	924.89	923.70	920.60
Chg	7.6	9.5	8.8
OI		546,260	80,332
Theoretical	-	924.71	924.03
Basis	-	-1.19	-4.29
Prem/Disc	-	-1.01	-3.43

Analyst : Piyatit Pasommanatsakul (Reg. no. 081741)

ทิศทางหลัก: Sideway

Short-Term View

- **ผู้เล่นขา Long:** แนะนำ Trading Long โดยยึดแนวรับของ S50M23 ขึ้นมาที่บริเวณ 917-920 จุด ส่วนแนวต้านอยู่ที่ 926-930 จุด หาก SET, SET50 และ Future สามารถรักษาระดับเหนือแนวรับหลักของตัวเองได้ ลุ้นการฟื้นตัว Sideway up
- **ผู้เล่นขา Short:** ปิด Short และ Wait & See

Trading Short

แนวรับ : 1932-1940

แนวต้าน : 1952-1960

Cut : 1964



ทิศทางหลัก: Sideway

- ผู้เล่น Long: Wait & See
- ผู้เล่น Short: แนะนำให้ Trading Short โดยประเมินแนวรับของ Gold Spot ที่บริเวณ 1932-1940 ส่วนแนวต้าน 1952-1960 ระยะสั้นทองคำจะ Sideway ในกรอบ

Weekly Key Event

- 8 Jun 23: EC GDP SA QoQ
- 8 June 23: US Initial Jobless Claims
- 9 May 23: CH CPI YoY
- Pending Event: Russia-Ukraine Meeting

Analyst : Piyatat Pasommanatsakul (Reg. no. 081741)



แกว่งตัวผันผวนที่ให้น้ำหนักเชิงบวก

แนวรับ 1521-1526 จุด

แนวต้าน 1540-1545



Analyst: Phannapa Kemasurat (Reg. no. 060110)



CASH BALANCE

DAOL SEC

6 June 2023

หลักทรัพย์ที่ติด Cash Balance ประจำสัปดาห์

หลักทรัพย์	วันเริ่มต้น – สิ้นสุด
* DELTA06C2308A	6 มิ.ย. 66 – 9 มิ.ย. 66
* BVG	6 มิ.ย. 66 – 23 มิ.ย. 66
* MPIC	6 มิ.ย. 66 – 23 มิ.ย. 66
* OTO / OTO-W1	6 มิ.ย. 66 – 23 มิ.ย. 66

หลักทรัพย์ที่หลุด Cash Balance 6 - 22 มิ.ย. 66

หลักทรัพย์	วันเริ่มต้น – สิ้นสุด
* KWI	31 พ.ค. 66 – 20 มิ.ย. 66
** NC	2 มิ.ย. 66 – 22 มิ.ย. 66

หมายเหตุ

* ระดับ 1 : ให้ซื้อด้วยการวางเงินสด 100% ก่อนซื้อ (บัญชี Cash Balance) + ห้ามคำนวณวงเงินซื้อขาย

** ระดับ 2 : ให้ซื้อด้วยการวางเงินสด 100% ก่อนซื้อ (บัญชี Cash Balance) + ห้ามคำนวณวงเงินซื้อขาย + ห้าม Net Settlement

*** ระดับ 3 : ให้ซื้อด้วยการวางเงินสด 100% ก่อนซื้อ (บัญชี Cash Balance) + ห้ามคำนวณวงเงินซื้อขาย + ห้าม Net Settlement + ห้ามซื้อขายชั่วคราว 1 วันทำการ



News Comment:

(+) SUN (ซื้อ/เป้า 9.50 บาท) กระทรวงพาณิชย์ต่ออายุยกเว้นภาษีเหล็กทำกระป๋อง ทั้งทินเพลต และทินพรี



News Flash:

(+) Energy (Neutral) OPEC+ ขยายการลดกำลังการผลิตไปในปี 2024E; ซาอุดีลดกำลังการผลิตโดยสมัครใจเพิ่มเติมใน ก.ค.2023

(0) Finance, Bank (Overweight) สปท. เตรียมคุ้มครองกิจเช่าซื้อ 1 พ.ย.



Company Update:

(+) BBIK (ซื้อ/เป้า 160.00 บาท) 2Q-4Q23E ยังดีขึ้นต่อเนื่อง ทั้งจากธุรกิจเดิมและ 2 บริษัทใหม่

(0) BDMS (ซื้อ/เป้า 36.00 บาท) ศูนย์มะเร็งเพิ่ม traffic ให้กับสปว. แต่ยังคงกดดันต่อกำไร



Dividend Stocks.

หุ้นที่มีการจ่ายปันผลในอัตราที่สูง

ตารางหุ้นที่มี Dividend Yield สูง

High Dividend Yield Stock (หุ้นจ่าย Dividend มากกว่า 1 ครั้ง/ปี)

Stock	Last price	Last DPS	Est. DPS	23(f) div yield	Frequency	5 days avg volume
		Bt/sh	Bt/sh	%	(times)	Bt mn
PTL	13.50	0.27	1.25	9.26	Irreg	34.64
DIF	12.30	0.25	0.99	8.03	Quarter	43.31
PSL	9.45	0.05	0.75	7.97	Quarter	133.72
SAT	19.90	1.12	1.54	7.71	Semi-Anl	10.23
NER	4.46	0.31	0.34	7.62	Semi-Anl	48.21
BRI	9.90	0.72	0.74	7.45	Irreg	13.00
TASCO	18.10	1.00	1.34	7.43	Semi-Anl	76.01
PSH	12.50	0.65	0.92	7.37	Semi-Anl	10.35
SIRI	1.74	0.11	0.13	7.36	Semi-Anl	128.55
LH	8.40	0.35	0.62	7.35	Semi-Anl	450.57
SPRC	8.65	0.15	0.63	7.32	Semi-Anl	110.21
TTW	8.50	0.30	0.62	7.24	Semi-Anl	10.57
SPALI	20.20	0.75	1.39	6.86	Semi-Anl	110.35
BANPU	8.30	0.75	0.54	6.52	Semi-Anl	632.12
KKP	64.00	1.50	4.15	6.49	Semi-Anl	158.17
QH	2.30	0.10	0.15	6.43	Semi-Anl	22.54

High Dividend Yield Stock (หุ้นที่จ่ายปันผล 1 ครั้ง/ปี)

Stock	Last price	Last DPS	Est. DPS	23(f) div yield	Frequency	5 days avg volume
		Bt/sh	Bt/sh	%	(times)	Bt mn
NOBLE	4.52	0.20	0.47	10.40	Annual	4.9
AMA	4.44	0.25	0.40	9.01	Annual	3.0
TISCO	96.50	7.75	7.90	8.18	Annual	202.4
ASW	8.40	0.52	0.54	6.43	Annual	6.1
SIS	19.50	1.20	1.20	6.17	Annual	5.9
BAM	10.70	0.55	0.63	5.90	Annual	129.6
AP	11.30	0.65	0.67	5.88	Annual	182.0
ASK	28.25	1.44	1.56	5.52	Annual	12.40
AMANAH	2.90	0.20	0.16	5.52	Annual	6.46
THANI	3.46	0.17	0.19	5.43	Annual	23.64
STANLY	216.00	20.00	10.74	4.97	Annual	27.63
ICHI	14.40	0.60	0.68	4.77	Annual	119.41
ROJNA	5.75	0.30	0.27	4.70	Annual	8.09
EKH	7.85	0.31	0.34	4.37	Annual	11.29
NYT	4.12	0.22	0.18	4.37	Annual	39.41
SPVI	4.62	0.18	0.20	4.35	Annual	2.99

High Dividend : Property Fund & REIT

02-Jun-23

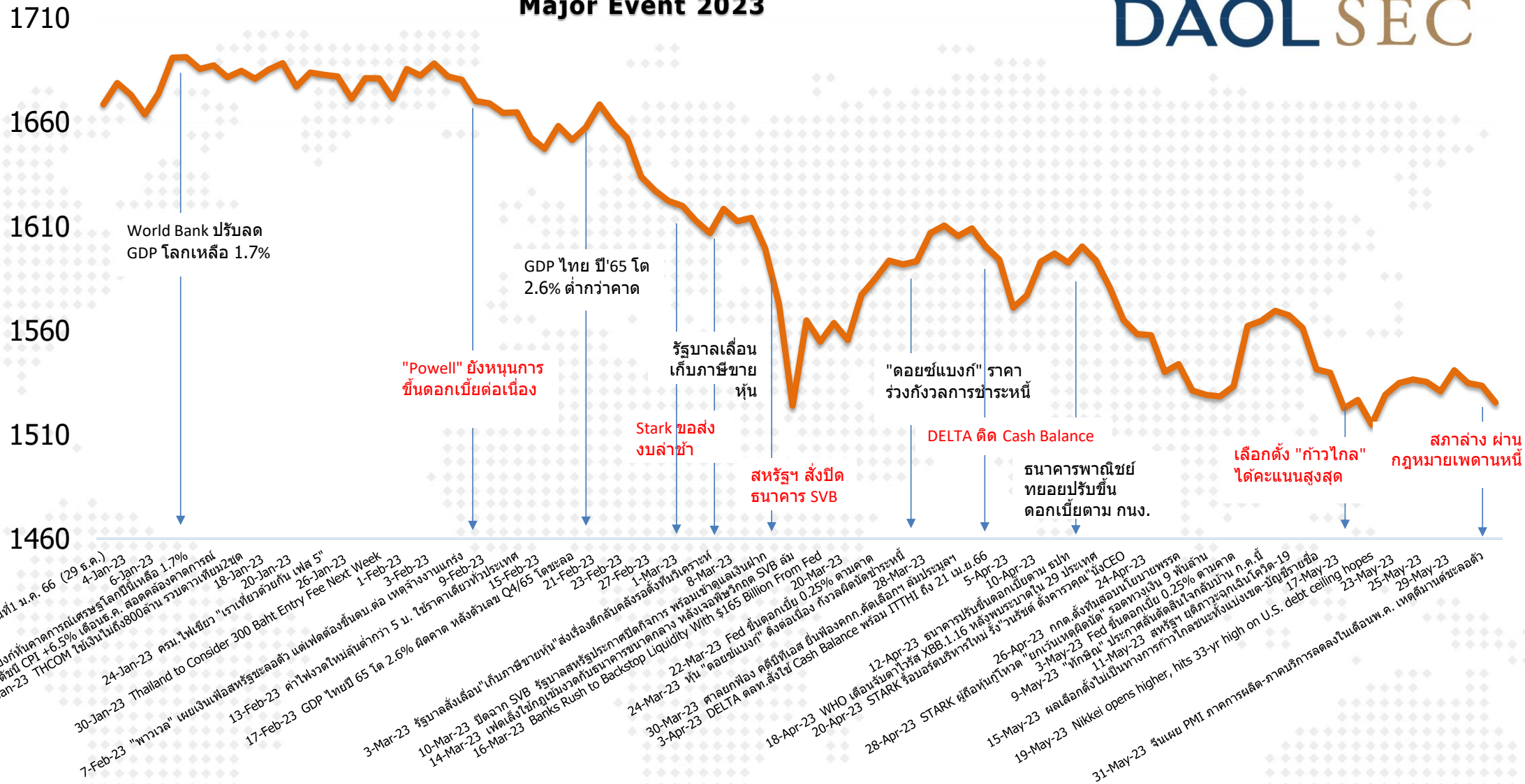
Stock	Last price	Last DPS	Est. DPS	div yield last year	Frequency	5-day avg volume	Type
				(%)	(times)	Bt mn	
JASIF	6.95	0.23	0.94	13.24	Quarter	33.52	Freehold
EGATIF	6.50	0.13	0.11	9.41	Quarter	6.09	n.a.
POPF	11.10	0.26	1.03	9.40	Quarter	2.72	Free&Leaseho
CPTGF	6.95	0.12	0.67	9.39	Quarter	1.63	Leasehold
ALLY	7.30	0.17	0.00	9.32	Quarter	4.91	#N/A
CPNCG	10.50	0.25	0.92	9.23	Quarter	2.13	Leasehold
FUTUREPF	14.10	0.35	1.21	9.22	Quarter	2.05	Leasehold
BOFFICE	7.55	0.17	0.17	9.15	Quarter	1.87	Leasehold
GVREIT	9.00	0.20	0.77	8.72	Quarter	2.66	Leasehold
PROSPECT	9.00	0.13	1.01	8.57	Quarter	8.62	#N/A
WHAIR	7.10	0.14	0.67	8.49	Quarter	3.65	#N/A
DIF	12.30	0.25	1.04	8.28	Quarter	43.31	Freehold
LHHOTEL	12.30	0.25	0.00	7.72	Irreg	5.28	Free&Leaseho
AIMIRT	11.60	0.22	0.89	7.69	Quarter	5.65	Freehold
B-WORK	9.45	0.18	0.72	7.53	Quarter	1.17	Leasehold
CPNREIT	12.80	0.25	0.82	7.36	Quarter	6.87	Leasehold

(update สัปดาห์ละหนึ่งครั้ง)

Market Indicators

Major Event 2023

SET INDEX



30-Dec-22 SCB ขึ้นดอกเบี้ยเงินกู้ 0.40% มีผลตั้งแต่วันที่ 1 ม.ค. 66 (29 ธ.ค.)
 4-Jan-23
 6-Jan-23
 10-Jan-23 เวิลด์แบงก์ทำธนาคารทั่วโลกปีใหม่เหลือ 1.7%
 12-Jan-23 สหรัฐเผยดัชนี CPI +6.5% เดือนธ.ค. สอดคล้องคาดการณ์
 16-Jan-23 THCOM หนี้เงินไม่ถึง 800 ล้าน รวมตามเพิ่ม 2x
 18-Jan-23
 20-Jan-23 "เราเที่ยวด้วยกัน เฟส 5"
 24-Jan-23 กรม.ไฟฟ้ชียา "เราเที่ยวด้วยกัน เฟส 5"
 30-Jan-23 Thailand to Consider 300 Baht Entry Fee Next Week
 1-Feb-23
 3-Feb-23
 7-Feb-23 "พาวเวล" เผยเงินเฟ้อสหรัฐชะลอตัว แต่เฟดต้องขึ้นตบ.ต่อ เหตุจ้างงานแกร่ง
 13-Feb-23 ค่าไฟงวดใหม่ขึ้นต่ำกว่า 5 บ. ใช้ราคาเดิมยาวทั่วประเทศ
 17-Feb-23 GDP ไทยปี 65 โต 2.6% ผิดคาด หลังตัวเลข Q4/65 โตชะลอ
 21-Feb-23
 23-Feb-23
 27-Feb-23
 1-Mar-23
 3-Mar-23 รัฐบาลสั่งเลื่อน"เก็บภาษีขายหุ้น"ส่งเรื่องตีกลับคลังรอดตั้งใหม่กับเคหราช
 10-Mar-23 ปิดจาก SVB รัฐบาลสหรัฐประกาศปิดกิจการ พร้อมขาดแคลนเงินฝาก
 14-Mar-23 เฟดสั่งใช้กฎหมายรวดเร็วกับธนาคารขาดสภาพคล่อง หลังเจอพิษวิกฤต SVB ล่ม
 16-Mar-23 Banks Rush to Backstop Liquidity With \$165 Billion From Fed
 22-Mar-23 Fed ขึ้นดอกเบี้ย 0.25% ตามคาด
 24-Mar-23 ศาลยกฟ้อง คดีหุ้นทีเอส ขึ้นฟ้องคก.คัดเลือกฯล้มประมุข
 30-Mar-23 ตลาดย่ำงอ คดีหุ้นทีเอส ขึ้นฟ้องคก.คัดเลือกฯล้มประมุข
 3-Apr-23 DELTA ตกลงสั่งจ่าย Cash Balance พร้อม ITTHI ถึง 21 เม.ย.66
 12-Apr-23 ธนาคารปรับขึ้นดอกเบี้ยตาม ธปท.
 18-Apr-23 WHO เตือนรับดาไวรัส XBB.1.16 หลังพบระบาดใน 29 ประเทศ
 20-Apr-23 STARK ครอบครองบริหารใหม่ รับ"วนรัชต์"ตั้งคาร์วอล"ซึ่ง CEO
 28-Apr-23 STARK ผู้ถือหุ้นกำหนด "ยกเว้นเหตุคดีนัด"จดทางเงิน 9 พันล้าน
 15-May-23 ผลเลือกตั้งไม่เป็นทางการก้าวไกลชนะทั้งฝั่งมขต-ปชช.ขาด
 17-May-23
 19-May-23 Nikkei opens higher, hits 33-yr high on U.S. debt ceiling hopes
 23-May-23
 25-May-23
 29-May-23
 31-May-23 จีนเผย PMI ภาคการผลิต-ภาคบริการลดลงในเดือนพ.ค. เหตุด้านตชะลอตัว

Calendar (Week)

Date	Country	Event	Period	Surv(M)	Prior
5-Jun	CH	Caixin China PMI Composite	May	--	53.6
	EC	PPI YoY	Apr	2.8%	5.9%
6-Jun	TH	CPI YoY	May	1.6%	2.7%
	EC	Retail Sales MoM	Apr	0.3%	-1.2%
7-Jun	CH	Exports YoY	May	-2.2%	8.5%
	CH	Exports YoY CNY	May	--	16.8%
8-Jun	JN	GDP Annualized SA QoQ	1Q F	1.9%	1.6%
	TH	Consumer Confidence	May	--	55.0
	EC	GDP SA QoQ	1Q F	0.1%	0.1%
	US	Initial Jobless Claims	Jun-03	--	232k
9-Jun	CH	CPI YoY	May	0.2%	0.1%
	CH	PPI YoY	May	-4.3%	-3.6%
	CH	New Yuan Loans CNY	May	1541.00b	718.8b
13-Jun	US	CPI YoY	May	4.1%	4.9%
	US	CPI Ex Food and Energy YoY	May	5.3%	5.5%
14-Jun	US	PPI Final Demand YoY	May	--	2.3%
	US	PPI Ex Food and Energy YoY	May	--	3.2%
	US	FOMC Rate Decision	Jun-14	5.26%	5.25%
15-Jun	JN	Exports YoY	May	--	2.6%
	CH	New Home Prices MoM	May	--	0.3%
	CH	Industrial Production YoY	May	4.0%	5.6%
	CH	Retail Sales YoY	May	14.4%	18.4%
	EC	ECB Main Refinancing Rate	Jun-15	--	3.8%
	EC	ECB Deposit Facility Rate	Jun-15	--	3.3%
	US	Retail Sales Advance MoM	May	0.1%	0.40%
	US	Empire Manufacturing	Jun	- 10.4 -	31.8
	US	Manufacturing (SIC) Production	May	--	1.0%
16-Jun	EC	CPI YoY	May F	--	6.1%
	US	U. of Mich. Sentiment	Jun P	--	59.2
	JN	BOJ Policy Balance Rate	Jun-16	--	-0.1%

World Economic Indicators & Event

source : Bloomberg IIA- DAOL

Date	Country	Economic Indicators & Event	Date	Country	Economic Indicators & Event	Date	Country	Economic Indicators & Event
5-Jun	CH	Caixin China PMI Composite	16-Jun	EC	CPI	30-Jun	CH	Manufacturing PMI
	EC	PPI		US	U. of Mich. Sentiment		TH	BoT : Thai's Economic Monthly Report
6-Jun	TH	CPI		JN	BOJ Policy Balance Rate		EC	CPI Estimate
	EC	Retail Sales	18-Jun	TH	Car Sales		US	PCE Deflator
7-Jun	CH	Exports	20-Jun	CH	1-Year Loan Prime Rate		US	U. of Mich. Sentiment
	JN	GDP Annualized SA		US	Building Permits			
	TH	Consumer Confidence		US	Housing Starts			
	EC	GDP SA	22-Jun	US	Initial Jobless Claims			
	US	Initial Jobless Claims		US	Existing Home Sales			
9-Jun	CH	CPI		EC	Consumer Confidence			
	CH	PPI	23-Jun	TH	Customs Exports			
	CH	New Yuan Loans CNY	26-Jun	TH	Mfg Production Index ISIC NSA			
13-Jun	US	CPI	27-Jun	US	New Home Sales			
14-Jun	US	PPI Final Demand	28-Jun	US	Advance Goods Trade Balance			
	US	FOMC Rate Decision	29-Jun	JN	Retail Sales			
15-Jun	JN	Exports		EC	Consumer Confidence			
	CH	New Home Prices		US	Initial Jobless Claims			
	CH	Industrial Production		US	GDP Annualized			
	CH	Retail Sales		US	Pending Home Sales			
	EC	ECB Policy Rate Meeting						
	US	Retail Sales Advance						
	US	Empire Manufacturing						
	US	Manufacturing (SIC) Production						

ดัชนีตลาดหุ้นและราคาสินทรัพย์ทางการเงิน

Region/Country	Index	Week			1-Day	1 Mth	QTD	12M	Last	update
		Last	Net Chg.	WTD % Chg.	% chg	% chg	% chg	% chg		
World	The Global Dow	3,957.1	64.8	1.7	1.8	0.2	-3.6	1.9	02-Jun-23	
	The Global Dow Euro	3,474.0	50.5	1.5	1.9	2.8	0.0	1.9	02-Jun-23	
	DJ Global	502.5	8.1	1.6	1.6	1.5	-7.1	1.7	02-Jun-23	
	Bloomberg World Index	383.7	5.0	1.3	1.4	0.5	20.7	32.1	02-Jun-23	
	MSCI World	2,873.4	45.4	1.6	1.5	1.8	-5.9	3.4	02-Jun-23	
	MSCI Emergin Market	984.4	11.5	1.2	2.3	0.3	-13.8	-7.2	02-Jun-23	
	MSCI Thailand	500.8	(1.6)	-0.3	0.8	-2.0	-5.7	-4.9	02-Jun-23	
Americas	Dow Jones	33,762.8	998.1	3.0	2.1	0.3	-2.6	2.6	02-Jun-23	
	NASDAQ	13,240.8	542.7	4.3	1.1	8.2	-6.9	10.2	02-Jun-23	
	S&P 500	4,282.4	131.1	3.2	1.5	3.5	-5.5	4.2	02-Jun-23	
Europe	Stoxx Europe 600	462.2	0.7	0.2	1.5	-0.7	1.4	5.0	02-Jun-23	
Euro Zone	Euro Stoxx 50	4,323.5	(14.0)	-0.3	1.5	-0.4	10.8	14.3	02-Jun-23	
France	CAC 40	7,270.7	(48.5)	-0.7	1.9	-2.2	9.2	12.1	02-Jun-23	
German	DAX	16,051.2	67.3	0.4	1.2	0.6	11.4	11.0	02-Jun-23	
UK	FTSE 100	7,607.3	36.4	0.5	1.6	-2.2	1.2	1.0	02-Jun-23	
Asia-Pacific	MSCI AC Asia Pacific Index	162.4	2.7	1.7	1.8	0.4	-10.0	-3.4	02-Jun-23	
Thailand	SET Index	1,531.2	0.4	0.0	0.6	-0.1	-9.7	-7.1	02-Jun-23	
China	Shanghai SE Composit	3,230.1	17.6	0.5	0.8	-3.1	-0.7	1.1	02-Jun-23	
China	Shenzhen CSI 300	3,861.8	10.9	0.3	1.4	-3.9	-8.5	-5.6	02-Jun-23	
Hong Kong	Hang Seng	18,949.9	203.0	1.1	4.0	-5.5	-13.9	-10.1	02-Jun-23	
Philippines	Philippines Stock Exchange	6,512.0	(18.2)	-0.3	1.3	-2.6	-9.6	-3.4	02-Jun-23	
Indonesia	Jakarta SE Composite	6,633.3	(53.7)	-0.8	-0.0	-4.1	-6.2	-7.2	31-May-23	
Japan	Nikkei	31,524.2	607.9	2.0	1.2	8.1	13.3	13.6	02-Jun-23	
Singapore	Straits Times	3,166.3	(41.1)	-1.3	0.2	-3.5	-7.1	-1.9	01-Jun-23	
South Korea	Korea Stock Exchange	2,601.4	46.7	1.8	1.3	4.0	-5.7	-2.6	02-Jun-23	
Vietnam	Vietnam Ho Chi Minh	1,090.8	27.1	2.5	1.2	4.9	-26.9	-15.3	02-Jun-23	
Taiwan	Taiwan Weighted	16,706.9	201.9	1.2	1.2	6.9	-5.6	0.9	02-Jun-23	
Currency	USD Index Spot Rate	104.0	(0.2)	-0.2	0.4	2.0	5.8	2.2	02-Jun-23	
	USD-EUR	1.1	(0.0)	-0.1	-0.5	-2.6	-3.2	-0.4	02-Jun-23	
	USD-GBP	1.2	0.0	0.9	-0.6	-0.1	-5.2	-1.0	02-Jun-23	
	YEN-USD	139.9	(0.7)	-0.5	-0.8	-2.4	15.0	-7.2	02-Jun-23	
	CNY-USD	7.1	0.0	0.5	-0.0	-2.5	12.0	-6.2	02-Jun-23	
	THB-USD	34.8	0.0	0.1	-0.6	-2.1	4.6	-1.6	02-Jun-23	

Region/Country	Index	Week			1-Day	1 Mth	QTD	12M	Last	update
		Last	Net Chg.	WTD % Chg.	% chg	% chg	% chg	% chg		
Bonds Yield (%)	US: 2-Year Bond	4.5	(0.0)	-0.8	3.60	2.1	92.6	71.0	02-Jun-23	
(Government)	US: 5-Year Bond	3.8	(0.1)	-1.8	3.95	2.4	56.3	32.1	02-Jun-23	
	US: 10-Year Bond	3.7	(0.1)	-3.3	2.66	1.3	57.9	26.9	02-Jun-23	
	US: 30-Year Bond	3.9	(0.1)	-2.7	1.91	0.7	58.8	26.4	02-Jun-23	
	THAILAND: 2-Year Bond	2.1	(0.0)	-0.8	-0.10				02-Jun-23	
	THAILAND: 5-Year Bond	2.2	(0.1)	-2.8	-0.11				02-Jun-23	
	THAILAND: 10-Year Bond	2.5	(0.1)	-3.6	-0.04				02-Jun-23	
	THAILAND: 30-Year Bond	3.3	0.0	0.6	-0.22				02-Jun-23	
Other	Bloomberg Commodity Index	99.8	0.5	0.5	0.6	-3.0	-19.8	-25.4	02-Jun-23	
	Crude Oil - WTI (spot month)	71.7	(0.1)	-0.1	2.3	0.1	-28.5	-38.6	02-Jun-23	
	Crude Oil - Brent	76.1	(0.8)	-1.1	2.5	1.1	-29.5	-35.3	02-Jun-23	
	Coal Newcatle (USD/Ton)	134.2	(3.0)	-2.2	2.5	-30.9	-18.2	-49.7	02-Jun-23	
	Baltic Dry Index	919.0	(296.0)	-24.4	-1.9	-41.0	-61.0	-65.1	02-Jun-23	
	Rubber (TOCOM) Yen/Kg.	205.2	0.7	0.3	0.7	0.5	-20.2	-19.3	02-Jun-23	
	Sugar Futures (USD / lb.)	24.7	(0.1)	-0.4	-0.6	-1.6	36.1	31.3	02-Jun-23	
	Copper (LME) USD/Ton	8,233.5	318.8	4.0	-0.1	-3.0	-20.6	#N/A/N/A	02-Jun-23	
	China Hot Rolled Steel	3,737.0	38.0	1.0	0.1	-5.8	-29.0	-23.0	02-Jun-23	
	GOLD (spot)	1,948.0	1.5	0.1	-1.5	-3.4	0.5	4.2	02-Jun-23	
	Soybean Meal Futures	397.8	0.6	0.2	-0.9	-7.4	-14.9	-4.1	02-Jun-23	
	Crude Palm Oil	3,416.0	(174.0)	-4.8	2.9	-14.9	-46.5	-49.4	02-Jun-23	
	Corn	609.0	18.3	3.1	2.8	-4.5	-18.7	-16.6	02-Jun-23	
	Bitcoin	27,183.6	424.3	1.6	-0.1	-4.8	-40.6	-8.4	02-Jun-23	
	Ethereum	1,905.1	69.7	3.8	-0.1	1.6	-42.3	8.3	02-Jun-23	
	ARKW Investments	54.1	3.9	7.7	0.7	18.7	-38.0	-2.8	02-Jun-23	
	Global x Auto & Electric ETF	24.4	1.3	5.5	2.5	10.8	-11.3	-0.7	02-Jun-23	
	BABA (Hong kong ; HKD/share)	82.5	3.8	4.9	6.7	2.7	-26.4	-10.6	02-Jun-23	

Ranking : ราคาเปลี่ยนแปลงมากที่สุดในแต่ละช่วงเวลา

หุ้นที่ราคาเปลี่ยนแปลงมากที่สุดในรอบ 1 วัน

2-Jun-23

ชื่อหุ้น	ราคาปิด	% เปลี่ยนแปลง	ปริมาณซื้อขายเฉลี่ย 5 วัน	ชื่อหุ้น	ราคาปิด	% เปลี่ยนแปลง	ปริมาณซื้อขายเฉลี่ย 5 วัน
STARK	0.22	22.3	222.1	ALL	0.13	(7.1)	2.8
BTW	0.56	19.2	0.1	TRITN	0.14	(6.6)	0.9
PSTC	1.32	14.8	9.1	DOHOME	13.5	(5.6)	78.9
JCKH	0.08	14.3	0.5	UNIQ	3.12	(5.4)	0.4
JCK	0.26	13.1	2.4	MORE	0.18	(5.2)	4.6
LEO	6.9	11.3	4.1	KBS	7.75	(4.9)	21.0
TFI	0.12	9.1	0.1	SAMART	5.4	(4.4)	26.9
RPC	0.76	7.1	0.7	FANCY	0.67	(4.3)	0.3
PSL	9.45	6.8	133.7	ABM	1.16	(4.1)	0.4
TGPRO	0.16	6.7	0.8	AS	14.2	(4.0)	62.5
W	1.35	6.3	4.8	KEX	10	(3.8)	17.3
SLP	0.55	5.8	0.1	TACC	5.1	(3.7)	3.8
PRI	33.5	5.5	7.9	TPOLY	1.32	(3.6)	14.3
TNDT	0.39	5.5	0.2	DIMET	0.27	(3.6)	0.3
WAVE	0.2	5.3	46.4	GJS	0.27	(3.5)	0.5

หุ้นที่ราคาเปลี่ยนแปลงมากที่สุดในรอบ 3 วัน

2-Jun-23

ชื่อหุ้น	ราคาปิด	% เปลี่ยนแปลง	ปริมาณซื้อขายเฉลี่ย 5 วัน	ชื่อหุ้น	ราคาปิด	% เปลี่ยนแปลง	ปริมาณซื้อขายเฉลี่ย 5 วัน
LEO	6.9	15.1	4.1	STARK	0.22	(90.7)	222.1
BTW	0.56	14.3	0.1	BEAUTY	0.71	(13.4)	21.7
JCK	0.26	13.1	2.4	KWI	1.67	(10.6)	37.5
SDC	0.1	11.2	0.8	SPACK	2.44	(10.3)	7.3
SHR	3.68	10.9	77.1	MORE	0.18	(10.0)	4.6
MOSHI	43.75	10.1	94.8	CHO	0.19	(9.5)	7.8
RBF	11	10.0	83.9	PAF	1.66	(9.3)	29.3
BBIK	115.5	10.0	72.0	TOG	10.8	(8.4)	13.3
TPOLY	1.32	9.1	14.3	EFORL	0.22	(8.3)	1.4
PSTC	1.32	9.1	9.1	DCON	0.44	(8.3)	1.7
NETBAY	23.3	8.9	46.4	UNIQ	3.12	(8.2)	0.4
BA	14.9	8.8	65.1	TFI	0.12	(7.7)	0.1
KJL	10	8.7	33.9	D	6.6	(7.7)	27.8
ITNS	3.38	8.4	1.3	QCON	14.9	(7.4)	46.4
SFT	4.4	7.3	0.3	TEAM	6.2	(7.4)	28.6

หุ้นที่ราคาเปลี่ยนแปลงมากที่สุดในรอบ 5 วัน

2-Jun-23

ชื่อหุ้น	ราคาปิด	% เปลี่ยนแปลง	ปริมาณซื้อขายเฉลี่ย 5 วัน	ชื่อหุ้น	ราคาปิด	% เปลี่ยนแปลง	ปริมาณซื้อขายเฉลี่ย 5 วัน
CIG	0.42	35.5	8.0	STARK	0.22	(90.7)	222.1
JCKH	0.08	33.4	0.5	OTO	17.6	(23.4)	391.2
PSTC	1.32	24.6	9.1	CHO	0.19	(13.6)	7.8
JCK	0.26	23.8	2.4	W	1.35	(13.4)	4.8
TRC	0.49	22.5	27.3	BEAUTY	0.71	(12.3)	21.7
BTW	0.56	21.8	0.1	RABBIT	0.59	(11.9)	16.4
BBIK	115.5	19.7	72.0	D	6.6	(10.8)	27.8
TVT	0.5	19.1	1.2	ACC	1.08	(10.7)	2.8
LEO	6.9	15.0	4.1	SICT	9.3	(10.6)	45.7
DITTO	32.5	14.0	261.3	TOG	10.8	(10.0)	13.3
TPOLY	1.32	13.8	14.3	NATION	0.09	(10.0)	0.3
GLORY	3.2	12.7	30.9	PPPM	0.09	(10.0)	0.3
CIVIL	2.5	12.6	14.1	TEAM	6.2	(9.5)	28.6
CNT	1.53	10.9	6.9	TU	14.4	(9.4)	1,382.0
BAY	32	10.4	28.7	UNIQ	3.12	(9.3)	0.4

หุ้นที่ราคาเปลี่ยนแปลงมากที่สุดในรอบ 1 เดือน

2-Jun-23

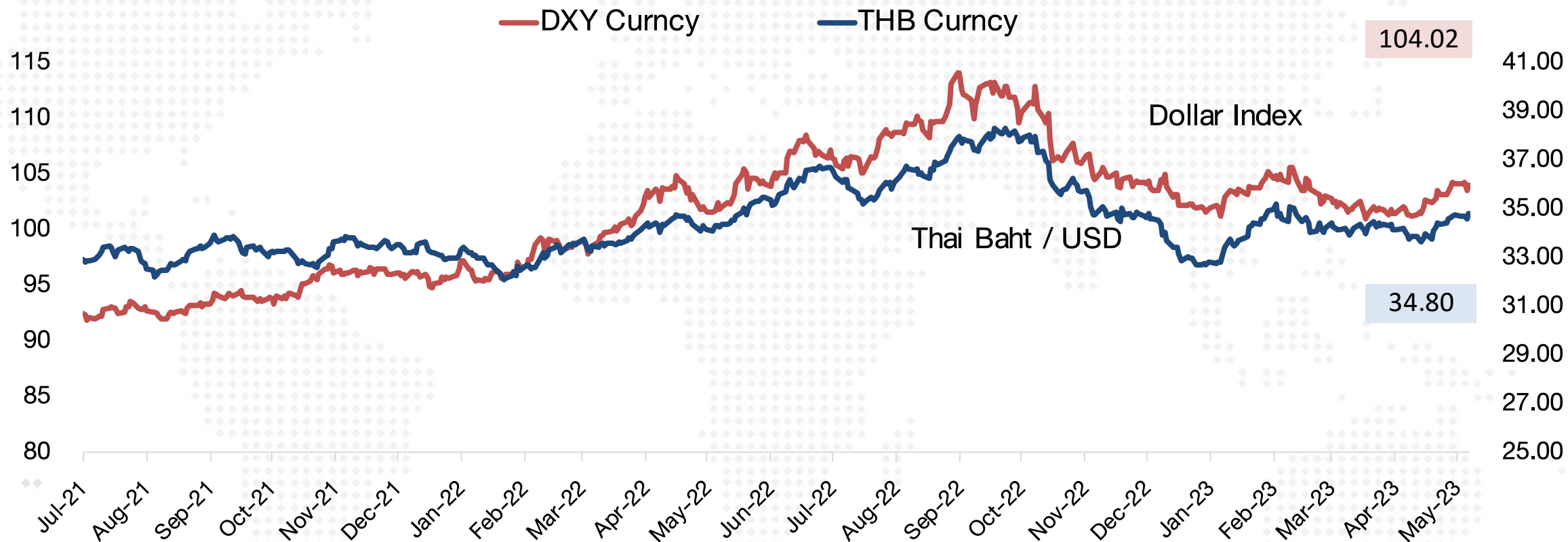
ชื่อหุ้น	ราคาปิด	% เปลี่ยนแปลง	ปริมาณซื้อขายเฉลี่ย 5 วัน	ชื่อหุ้น	ราคาปิด	% เปลี่ยนแปลง	ปริมาณซื้อขายเฉลี่ย 5 วัน
B	0.12	56.0	3.1	STARK	0.22	(90.7)	222.1
KAMART	12.3	52.8	116.1	CHO	0.19	(44.1)	7.8
PAF	1.66	50.9	29.3	STOWER	0.18	(40.0)	1.7
MPIC	2.52	50.0	201.2	PLANET	0.89	(37.3)	0.8
NCAP	5.35	46.2	138.8	BEAUTY	0.71	(37.1)	21.7
SAPPE	85.75	42.9	153.0	IIG	18.8	(35.7)	21.1
WAVE	0.2	42.9	46.4	TMI	1.61	(34.0)	21.0
CAZ	4.08	41.7	6.7	DEMCO	3.32	(31.1)	1.6
SUN	6.5	40.7	34.5	GLORY	3.2	(24.9)	30.9
SOLAR	0.91	40.0	17.9	TRUBB	1.43	(22.7)	0.8
XO	18.5	35.1	66.2	ABM	1.16	(22.1)	0.4
JCKH	0.08	33.4	0.5	HL	14.4	(21.7)	19.7
SANKO	1.42	32.8	6.5	PSL	9.45	(21.2)	133.7
KWI	1.67	32.6	37.5	ARIN	3.56	(20.8)	0.7
MC	13.3	31.7	27.8	SQ	1.29	(20.8)	3.0

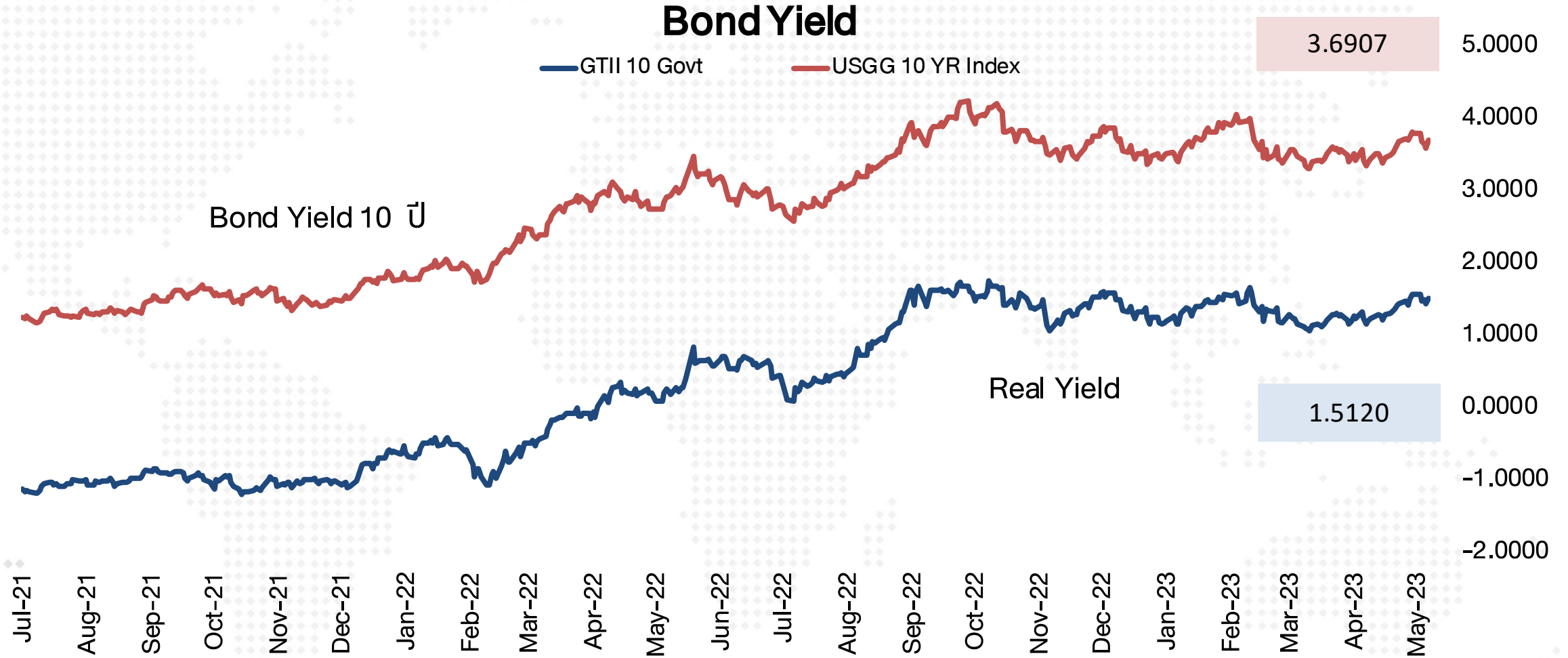
หุ้นที่ราคาเปลี่ยนแปลงมากที่สุดในรอบ 3 เดือน

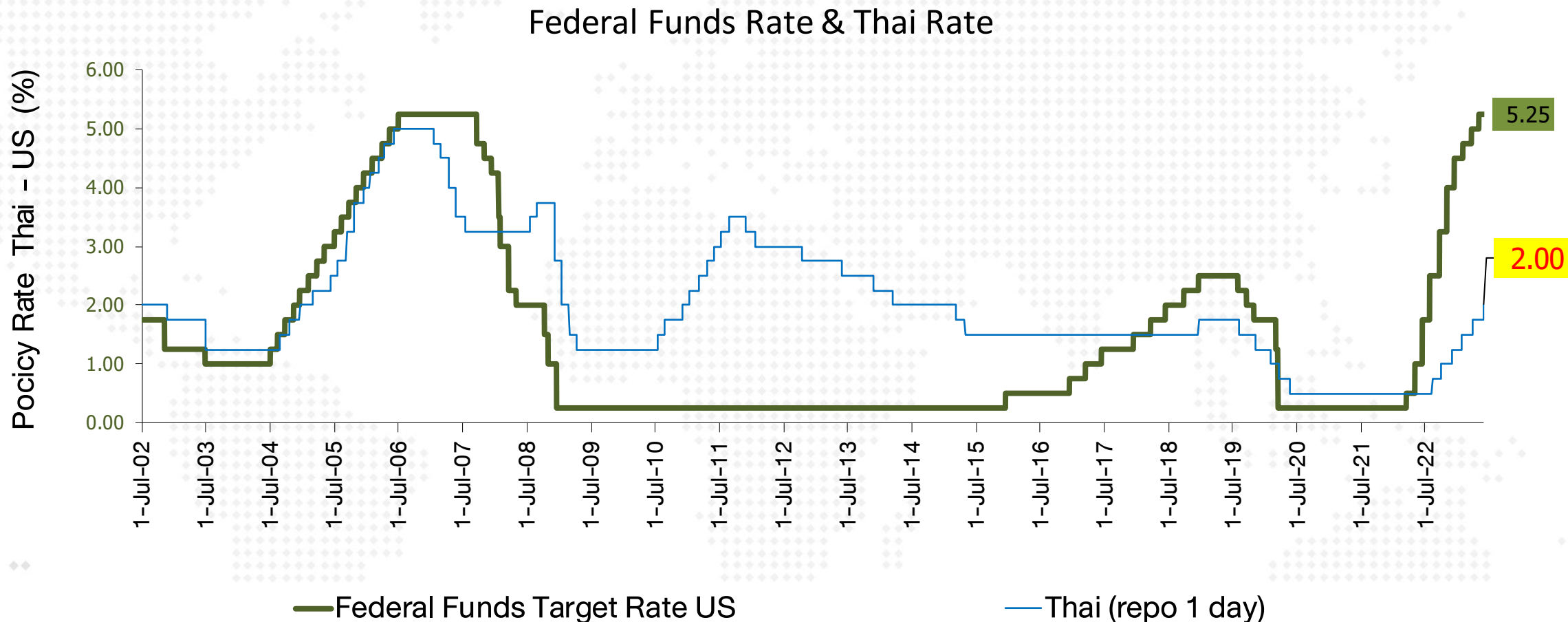
2-Jun-23

ชื่อหุ้น	ราคาปิด	% เปลี่ยนแปลง	ปริมาณซื้อขายเฉลี่ย 5 วัน	ชื่อหุ้น	ราคาปิด	% เปลี่ยนแปลง	ปริมาณซื้อขายเฉลี่ย 5 วัน
MCHAI	646	86.2	10.2	STARK	0.22	(90.7)	222.1
KAMART	12.3	75.7	116.1	SMK	0.8	(76.3)	--
SAPPE	85.75	71.6	153.0	SINGER	11.1	(51.9)	108.9
SISB	39	57.9	113.9	CMO	2.18	(50.9)	8.6
NCAP	5.35	46.2	138.8	NEWS	0.02	(50.0)	3.4
SUN	6.5	45.1	34.5	ACAP	0.33	(49.2)	--
XO	18.5	43.5	66.2	ALL	0.13	(48.0)	2.8
KBS	7.75	38.4	21.0	CHO	0.19	(47.2)	7.8
SICT	9.3	34.5	45.7	BEAUTY	0.71	(44.1)	21.7
D	6.6	30.1	27.8	IIG	18.8	(43.9)	21.1
PRAPAT	2.44	25.8	20.1	DIMET	0.27	(43.7)	0.3
TIDLOR	27	25.6	690.8	RABBIT	0.59	(42.7)	16.4
ERWPF	5.05	23.9	0.9	DPAINT	5.65	(42.0)	4.3
MTC	41.25	23.2	462.7	PLANET	0.89	(41.8)	0.8
HTC	38.75	23.0	52.4	LEO	6.9	(40.5)	4.1

Dollar Index & Thai Index

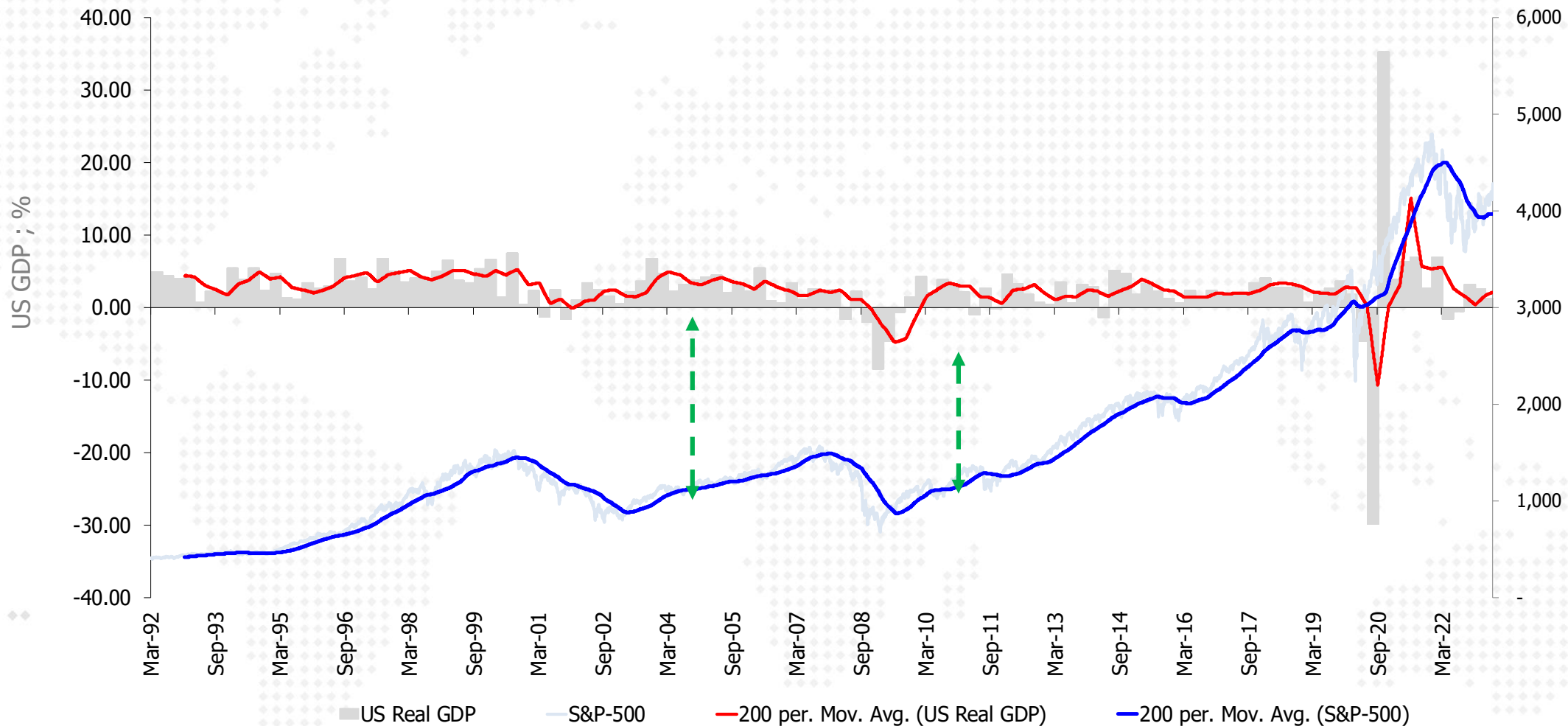






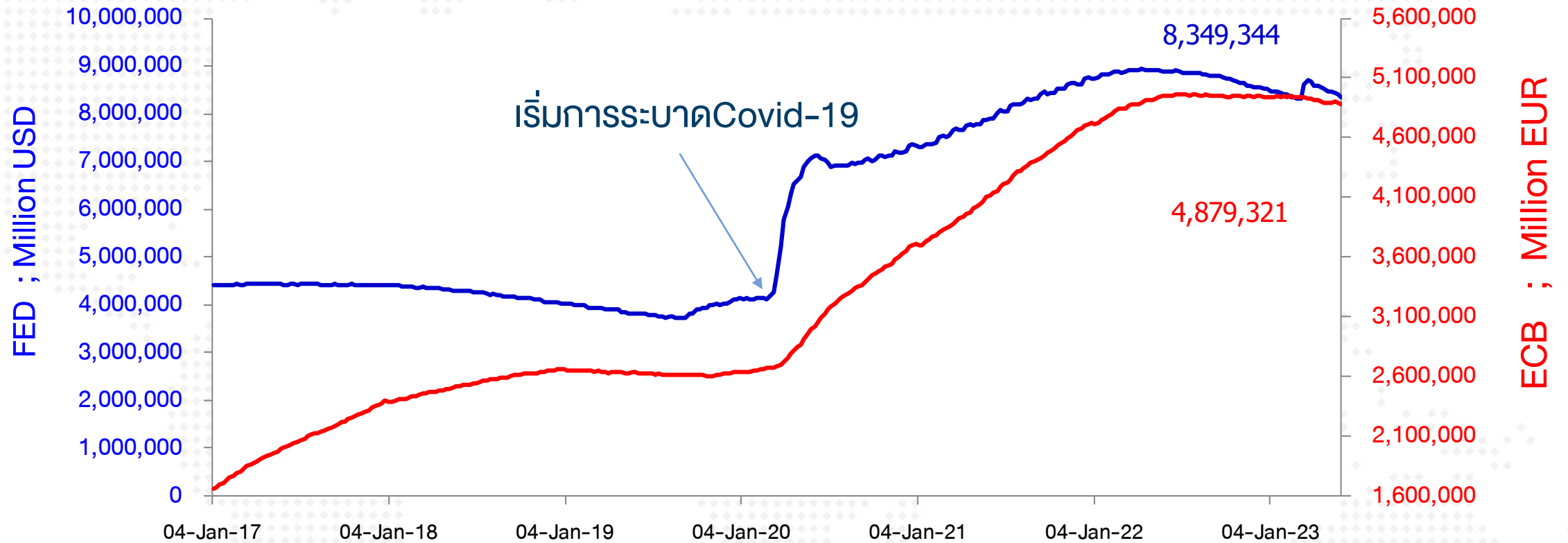
<< update ข้อมูลทุกๆ วันแรกของสัปดาห์ >>

US Real GDP and S&P-500



<< update ข้อมูลทุกๆ วันแรกของสัปดาห์ >>

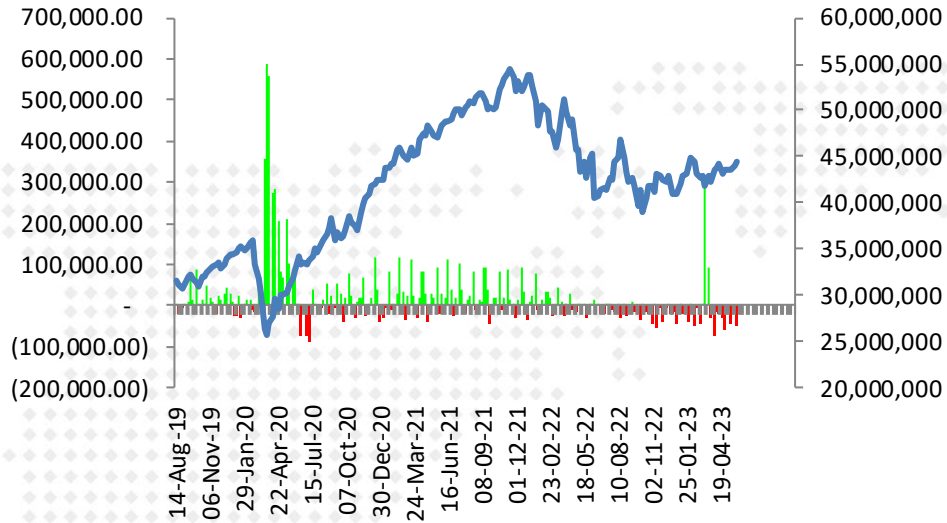
Fed & ECB : Assets Purchase (QE Program)



— FED Reserve Balance Wednesday Close

— ECB Balance Sheet (Million Euro)

<< update ข้อมูลทุกๆ วันแรกของสัปดาห์ >>

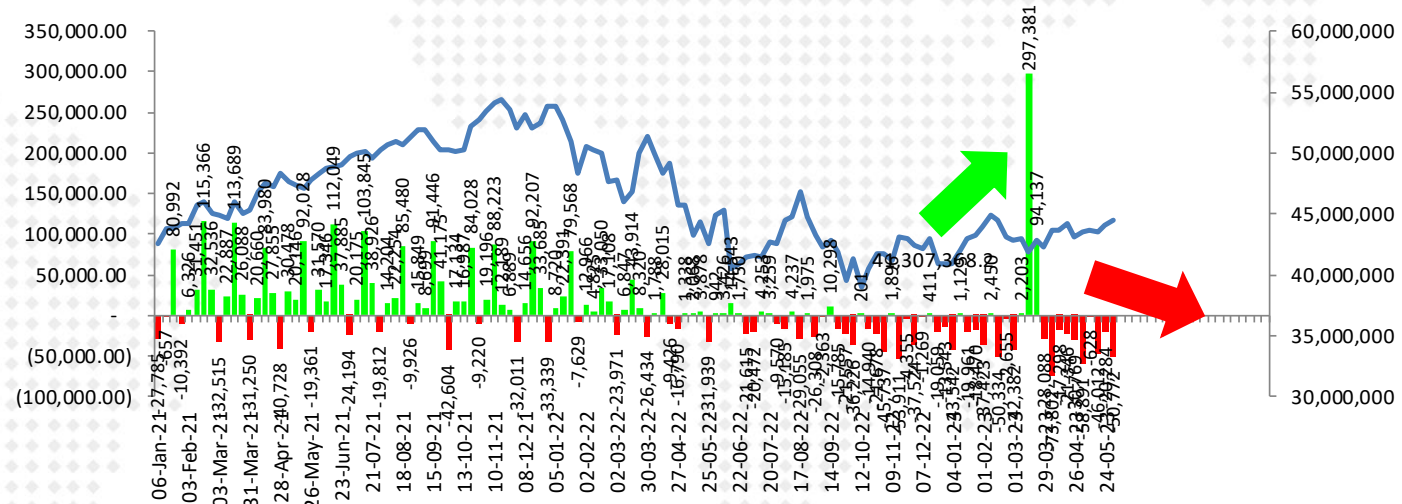


ตัวเลขการซื้อขายสินทรัพย์ของ
Fed (QE) รายสัปดาห์

(42,382.00)	01-03-23	8,303,513.0
2,203.00	08-03-23	8,305,716.0
297,381.00	15-03-23	8,603,097.0
94,137.00	22-03-23	8,697,234.0
(28,088.00)	29-03-23	8,669,146.0
(73,802.00)	05-04-23	8,595,344.0
(17,298.00)	12-04-23	8,578,046.0
(21,346.00)	19-04-23	8,556,700.0
(30,769.00)	26-04-23	8,525,931.0
(58,891.00)	03-05-23	8,467,040.0
(628.00)	10-05-23	8,466,412.0
(46,012.00)	17-05-23	8,420,400.0
(20,284.00)	24-05-23	8,400,116.0
(50,772.00)	31-05-23	8,349,344.0

FED Reserve Balance Wednesday Close

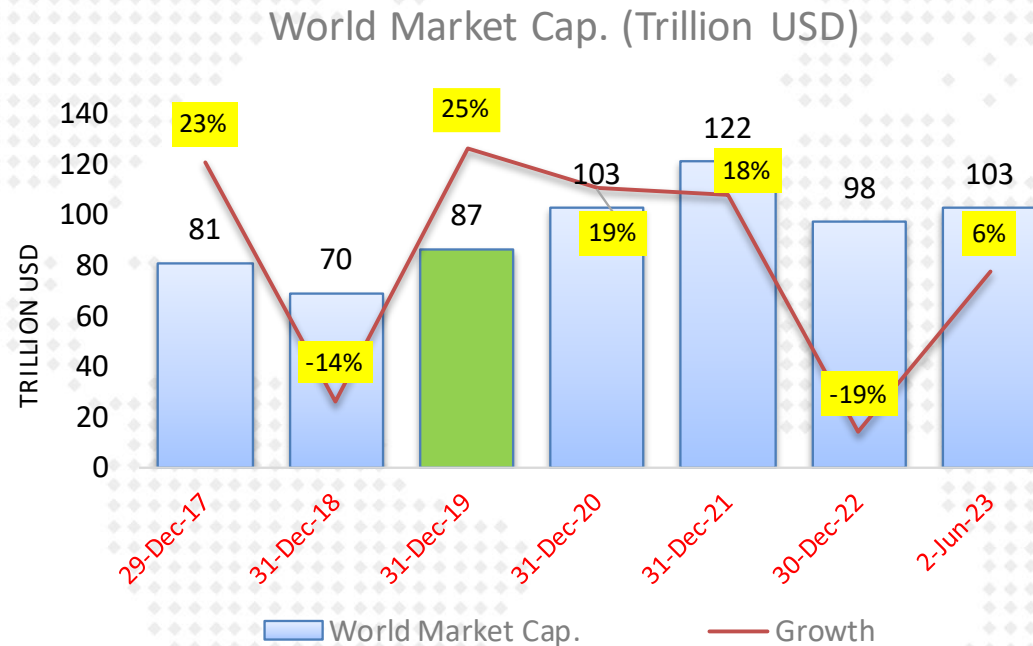
Bloomberg United States Exchange Market Capitalization USD



FED Reserve Balance Wednesday Close

Bloomberg United States Exchange Market Capitalization USD

การเปลี่ยนแปลงของ Market Cap. ตลาดหุ้นโลก นับตั้งแต่ปี 2017 - ปัจจุบัน



	World Market Cap.	Growth
30-Dec-16	66,383,155	
29-Dec-17	81,434,892	23%
31-Dec-18	69,647,068	-14%
31-Dec-19	86,990,167	25%
31-Dec-20	103,229,711	19%
31-Dec-21	121,522,850	18%
30-Dec-22	97,867,296	-19%
2-Jun-23	103,330,451	6%

หมายเหตุ : การอัดฉีดเงินเข้าระบบของธนาคารกลางต่าง มีส่วนให้ตลาดหุ้นปรับตัวสูงขึ้น ในช่วงปี 2020-2021

P/E ตลาดหุ้นสำคัญๆ

Market P/E (current & Forward)

02-Jun-23

Index Name	country	Index	P/E Ratio	P/E Ratio	P/E Ratio	Dividend Yield	Current Earnings Yield	LAST_UPDATE	TIME	
			Trailing 12M	Forward ('23)	Forward ('24)					
			Current 12M	2566(f)	2567(f)					
FTSE Bursa Malaysia KLCI	MA	1,381.26	14.75	13.26	12.33	4.44	6.78 ▲	02-Jun-23	4:05:00 PM	มาเลเซีย
PSEI - PHILIPPINE SE IDX	PH	6,512.01	13.75	12.00	11.20	2.50	7.27 ▲	02-Jun-23	1:50:00 PM	ฟิลิปปินส์
Straits Times Index STI	SI	3,166.30	12.77	10.28	10.12	4.99	7.83 ▲	01-Jun-23	4:20:00 PM	สิงคโปร์
KOSPI INDEX	SK	2,601.36	14.99	15.12	10.33	2.00	6.67 ▲	02-Jun-23	4:05:50 PM	เกาหลีใต้
TAIWAN TAIEX INDEX	TA	16,706.91	16.21	17.44	14.39	4.31	6.17 ▲	02-Jun-23	12:49:00 PM	ไต้หวัน
STOCK EXCH OF THAI INDEX	TH	1,531.20	20.68	15.89	14.04	3.17	4.84 ▲	02-Jun-23	4:44:17 PM	ไทย (SET)
THAI SET 50 INDEX	TH	924.89	24.05	16.94	14.88	2.85	4.16 ▲	02-Jun-23	4:44:17 PM	ไทย (SET50)
S&P BSE SENSEX INDEX	IN	62,520.50	23.27	20.51	16.90	1.37	4.30 ▲	02-Jun-23	4:29:10 PM	อินเดีย
JAKARTA COMPOSITE INDEX	ID	6,633.26	14.48	13.82	1.69	4.09	6.91 ▲	31-May-23	4:01:14 PM	อินโดนีเซีย
HO CHI MINH STOCK INDEX	VN	1,090.84	14.69	10.51	8.76	1.87	6.81 ▲	02-Jun-23	3:06:39 PM	เวียดนาม
SHANGHAI SE A SHARE INDX	CH	3,385.80	14.36	11.11	9.72	2.65	6.96 ▲	02-Jun-23	3:29:52 PM	จีน (A-Shares)
SHANGHAI SE COMPOSITE	CH	3,230.07	14.35	11.12	9.71	2.65	6.97 ▲	02-Jun-23	3:29:52 PM	จีน (Composite)
HANG SENG INDEX	HK	18,949.94	9.80	8.85	8.41	4.09	10.20 ▲	02-Jun-23	3:08:36 PM	ฮ่องกง
DOW JONES INDUS. AVG	US	33,061.57	19.12	17.04	15.37	2.14	5.23 ▲	02-Jun-23	05-May-23	สหรัฐฯ (Dow Jones)
S&P 500 INDEX	US	4,221.02	20.19	19.31	17.35	1.64	4.95 ▲	02-Jun-23	05-May-23	สหรัฐฯ (S&P-500)
NASDAQ COMPOSITE	US	13,100.98	37.20	33.31	23.44	0.83	2.69 ▲	02-Jun-23	05-May-23	สหรัฐฯ (Nasdaq)
CAC 40 INDEX	FR	7,228.71	12.24	12.50	11.56	3.21	8.17 ▲	02-Jun-23	4:29:15 PM	ฝรั่งเศส
DAX INDEX	GE	16,018.76	12.96	11.21	10.40	3.61	7.72 ▲	02-Jun-23	4:29:10 PM	เยอรมัน
NIKKEI 225	JN	31,524.22	30.70	18.88	16.62	1.93	3.26 ▲	02-Jun-23	1:15:02 PM	ญี่ปุ่น (Nikkei)
FTSEUROFIRST 300 INDEX	EC	1,819.87	12.95	12.69	11.84	3.45	7.72 ▲	02-Jun-23	4:29:15 PM	ยุโรป (300 บริษัท)
Euro Stoxx 50 Pr	EC	4,303.37	12.53	12.16	11.32	3.45	7.98 ▲	02-Jun-23	4:29:15 PM	ยุโรป (50 บริษัท)
STXE 600 (EUR) Pr	EC	459.79	13.31	12.75	11.84	3.40	7.51 ▲	02-Jun-23	4:29:15 PM	ยุโรป (600 บริษัท)
MSCI WORLD	MULT	2,831.66	17.70	16.85	15.52	2.15	5.65 ▲	02-Jun-23	05-May-23	ตลาดหุ้นโลก (MSCI)

Source : Bloomberg

EPS ตลาดหุ้นสำคัญๆ

02-Jun-23

Trailing 12M Earnings per Share

General Estimated Earnings

Market	Trailing 12M Earnings per Share			General Estimated Earnings			Current Earnings Yield	FWD P/E (Current Year)	FWD P/E (Next Year)
	EPS 2019	EPS 2020	EPS 2021	Trailing 12M	2023(f)	2024(f)			
มาเลเซีย	86.2	66.2	106.4	109.9	104.6	112.0	6.8	13.3	12.3
ฟิลิปปินส์	481.6	282.0	342.4	468.8	525.6	581.3	7.3	12.0	10.8
สิงคโปร์	230.3	158.4	182.1	266.0	318.5	312.8	7.8	10.4	10.0
เกาหลีใต้	134.8	112.2	245.1	180.3	169.2	251.9	6.7	15.1	10.1
ไต้หวัน	621.9	666.3	1,218.2	1,038.8	939.5	1,161.0	6.2	17.4	14.1
ไทย (SET)	79.3	26.4	75.1	88.2	95.4	109.0	4.8	16.1	14.3
ไทย (SET50)	54.5	33.8	48.6	49.2	53.8	62.2	4.2	16.9	15.1
อินเดีย	1,711.7	1,778.2	1,943.6	2,694.2	3,176.3	3,699.8	4.3	20.4	17.4
อินโดนีเซีย	304.1	187.4	377.9	1,105.1	2,942.8	3,928.7	6.9	13.8	12.6
เวียดนาม	59.3	52.1	76.6	75.3	96.3	124.6	6.8	10.5	8.6
จีน (A-Shares)	220.1	204.5	258.4	236.0	304.5	348.4	7.0	11.1	9.7
จีน (Composite)	216.8	195.5	236.5	225.3	290.9	332.8	7.0	11.1	9.7
ฮ่องกง	2,443.1	2,146.0	2,091.6	1,791.1	2,056.4	2,253.2	10.2	8.8	8.1
สหรัฐฯ (Dow Jones)	1,517.9	1,292.9	1,807.6	1,786.3	1,895.6	2,151.7	5.2	16.9	16.1
สหรัฐฯ (S&P-500)	164.4	143.1	198.7	223.5	219.0	243.3	5.0	19.1	17.5
สหรัฐฯ (Nasdaq)	327.3	311.6	438.6	395.0	455.8	558.9	2.7	33.6	27.0
ฝรั่งเศส	370.4	231.2	417.9	595.5	585.1	625.3	8.2	12.6	11.9
เยอรมัน	846.2	664.5	1,070.0	1,318.1	1,413.4	1,540.7	7.7	11.2	10.3
ญี่ปุ่น (Nikkei)	1,253.8	757.6	1,774.4	1,473.7	1,719.8	1,896.4	3.3	20.2	17.6
ยุโรป (300 บริษัท)	104.9	77.8	110.0	150.7	144.2	153.7	7.7	12.7	12.2
ยุโรป (50 บริษัท)	241.3	174.0	249.6	352.4	355.5	380.0	8.0	12.2	11.7
ยุโรป (600 บริษัท)	25.9	18.6	27.2	42.7	36.2	38.8	7.5	12.7	12.1
ตลาดหุ้นโลก (MSCI)	128.6	104.6	152.7	169.8	166.6	182.5	5.7	16.7	15.6

EPS : Growth Rate ตลาดหุ้นสำคัญๆ

02-Jun-23	EPS Growth	EPS Growth	EPS Growth	EPS Growth	EPS Growth
EPS Growth	2020	2021	Trailing 12M	2023(f)	2024(f)
มาเลเซีย	-23.1%	60.7%	3.2%	-4.8%	7.1%
ฟิลิปปินส์	-41.4%	21.4%	36.9%	12.1%	10.6%
สิงคโปร์	-31.2%	15.0%	46.0%	19.8%	-1.8%
เกาหลีใต้	-16.8%	118.5%	-26.4%	-6.2%	48.9%
ไต้หวัน	7.1%	82.8%	-14.7%	-9.6%	23.6%
ไทย (SET)	-66.7%	184.4%	17.5%	8.2%	14.2%
ไทย (SET50)	-38.1%	44.1%	1.1%	9.5%	15.5%
อินเดีย	3.9%	9.3%	38.6%	17.9%	16.5%
อินโดนีเซีย	-38.4%	101.6%	192.4%	166.3%	33.5%
เวียดนาม	-12.2%	47.0%	-1.7%	27.9%	29.4%
จีน (A-Shares)	-7.1%	26.3%	-8.6%	29.0%	14.4%
จีน (Composite)	-9.8%	21.0%	-4.7%	29.1%	14.4%
ฮ่องกง	-12.2%	-2.5%	-14.4%	14.8%	9.6%
สหรัฐฯ (Dow Jones)	-14.8%	39.8%	-1.2%	6.1%	13.5%
สหรัฐฯ (S&P-500)	-12.9%	38.8%	12.5%	-2.0%	11.1%
สหรัฐฯ (Nasdaq)	-4.8%	40.8%	-9.9%	15.4%	22.6%
ฝรั่งเศส	-37.6%	80.7%	42.5%	-1.8%	6.9%
เยอรมัน	-21.5%	61.0%	23.2%	7.2%	9.0%
ญี่ปุ่น (Nikkei)	-39.6%	134.2%	-16.9%	16.7%	10.3%
ยุโรป (300 บริษัท)	-25.8%	41.3%	37.1%	-4.3%	6.6%
ยุโรป (50 บริษัท)	-27.9%	43.4%	41.2%	0.9%	6.9%
ยุโรป (600 บริษัท)	-28.2%	46.3%	56.7%	-15.1%	7.2%
ตลาดหุ้นโลก (MSCI)	-18.7%	45.9%	11.2%	-1.9%	9.5%

ผลตอบแทนตลาดหุ้นไทย เทียบกับตลาดโลก

Total Return Index : ผลตอบแทนจากการลงทุนในตลาดต่าง ในแต่ละช่วงเวลา

	MSCI World		MSCI EM		MSCI APAC ex Japan		S&P-500		SET Index		NASDAQ	
	Total Return	SD*	Total Return	SD*	Total Return	SD*	Total Return	SD*	Total Return	SD*	Total Return	SD*
5 day	0.0%	13.4%	-1.1%	12.5%	-1.2%	11.7%	0.4%	13.9%	-0.6%	8.5%	1.0%	19.1%
1 month	0.0%	10.4%	-1.3%	8.9%	-1.7%	9.7%	1.5%	12.9%	-0.1%	11.1%	7.4%	16.1%
3 month	4.5%	11.2%	-1.6%	11.7%	-2.7%	13.3%	7.3%	14.5%	-4.8%	13.7%	15.4%	17.6%
6 month	3.8%	12.2%	-0.6%	12.7%	-1.0%	14.6%	4.4%	15.7%	-6.0%	11.1%	14.6%	20.5%
9 month	8.8%	15.8%	-0.0%	16.6%	-0.7%	18.9%	7.8%	20.0%	-3.9%	10.6%	11.9%	25.3%
12 month	2.7%	16.6%	-7.4%	16.4%	-7.4%	18.4%	4.7%	20.9%	-5.6%	10.9%	10.2%	26.6%
Month to date	1.0%	21.9%	0.3%	17.5%	0.0%	13.6%	1.0%	17.9%	-0.8%	8.1%	1.3%	21.4%
Quarter to date	1.4%	9.8%	-2.5%	8.5%	-3.8%	9.2%	3.0%	12.6%	-4.6%	10.9%	7.4%	16.3%
Year to date	8.8%	11.6%	1.4%	12.6%	0.4%	14.0%	10.8%	15.0%	-7.2%	11.5%	25.7%	19.6%
2 ปี	-2.7%	15.7%	-14.7%	17.0%	-15.5%	18.5%	1.8%	19.5%	-0.2%	11.1%	-1.6%	25.7%
3 ปี	10.1%	15.1%	2.8%	16.7%	2.2%	18.0%	13.2%	18.8%	6.9%	13.5%	12.0%	24.7%
4 ปี	9.2%	18.4%	1.5%	18.2%	2.2%	18.9%	13.2%	23.1%	1.4%	18.1%	16.1%	27.0%
5 ปี	6.8%	17.3%	-0.8%	17.5%	-0.7%	18.2%	11.0%	21.8%	0.6%	16.9%	12.6%	25.8%
10 ปี	7.9%	14.3%	1.9%	15.8%	3.6%	15.9%	12.1%	17.8%	2.9%	15.5%	15.4%	21.0%

Remark : Total Return วัดจากวันสุดท้ายเทียบกับวันแรกของช่วงเวลานั้นๆ

3-Jun-2023

Source : Bloomberg

SD* = Standard Deviation ปรึบเป็น Annualized

SET Index Target for 2023

SET Index Target for 2023

16-May-23

				SET TARGET			SET INDEX
				Worst	Base	Best	1,544
				0.5 SD	+0.75 SD	+1 SD	
	Net Profit	Net Profit Growth	EPS	18.48	19.15	19.81	Forward P/E
Year 2020	453,584	-51%	41.8				
<i>(Exclude THAI)</i>	<i>594,755</i>	<i>-35%</i>	<i>54.9</i>				
Year 2021	1,016,531	124%	89.2				17.3
Year 2022	1,001,815	-1%	84.0				18.4
Year 2023							
Best	1,104,040	10%	90.0		1724		17.1
Base	1,080,450	7.8%	88.1	1628	1687	1746	17.5
Worst	971,761	-3%	79.3		1570		19.5
<i>SET Target for Year 2023 : Average P/E at 17.15 times ; 1. SD = 2.67 times ; Share Outstanding = 12,261 Mil. Shares</i>							
Year 2024	1,167,609	8.1%	95.2		1760		16.2
Year 2025	1,286,573	10.2%	104.9		1868		14.7
<i>SET Profit for Year 2025 : Estimate Net Profit Growth = 10.2% (Bloomberg Survey ; 15 May 23)</i>							

DRAFT

Remark : Year 2021-2025 Exclude "THAI"

DRAFT

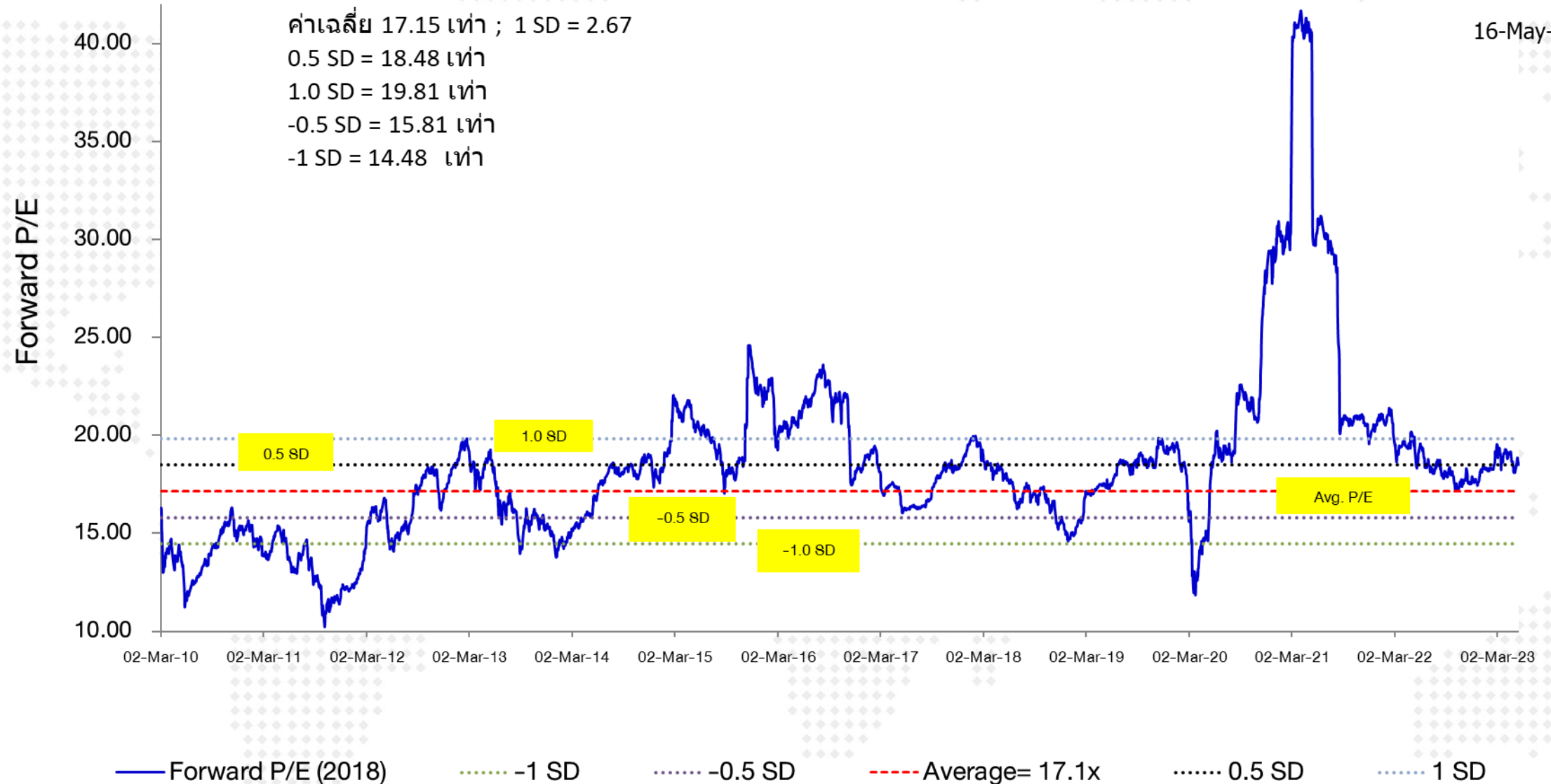
SET : Net Profit & EPS & Target

	Net Profit		SET Index Target		Market EPS				Outstanding Shares			
	(M. Baht)	(YoY)	Target (Point)	Forward P/E	DAOL		Bloomberg		diff.	5-Apr-23	05-Apr-23	07-Mar-23
					5-Apr-23	(YoY)	15-May-23	(YoY)		(Current)	(share dilute)	(Prev.)
2007	426,600				54.6		48.2		13%	7,810		7,810
2008	308,670	-27.6%			38.9	-28.9%	38.1		2%	7,945	1.7%	7,945
2009	443,808	43.8%			55.2	42.1%	54.6		1%	8,039	1.2%	8,039
2010	595,594	34.2%			73.5	33.1%	73.5		0%	8,103	0.8%	8,103
2011	608,609	2.2%			73.9	0.6%	77.5		-5%	8,233	1.6%	8,233
2012	728,837	19.8%			85.6	15.8%	85.1		1%	8,511	3.4%	8,511
2013	784,295	7.6%			88.4	3.3%	88.4		0%	8,869	4.2%	8,869
2014	675,974	-13.8%			72.1	-18.4%	75.4		-4%	9,373	5.7%	9,373
2015	642,462	-5.0%			68.2	-5.4%	73.2		-7%	9,422	0.5%	9,524
2016	903,654	40.7%			90.6	32.9%	93.7	27.9%	-3%	9,971	5.8%	9,835
2017	975,902	8.0%			97.1	7.2%	99.7	6.4%	-3%	10,048	0.8%	10,041
2018	974,898	-0.1%			95.7	-1.4%	96.3	-3.3%	-1%	10,185	1.4%	10,110
2019	918,633	-5.8%			88.8	-7.2%	86.2	-10.5%	3%	10,342	1.5%	10,342
2020	453,584	-50.6%			41.8	-52.9%	36.8	-57.3%	14%	10,840	4.8%	10,840
2021	1,016,531	124.1%			89.2	113.1%	73.6	100.0%	21%	11,400	5.2%	11,400
2022	1,001,815	-1.4%			84.0	-5.8%	89.7	21.9%	-6%	11,920	4.6%	11,857
'23(f) DAOL	1,080,450	7.8%	1,687	19.1	88.1	4.8%	97.1	8.2%	-9%	12,261	2.9%	11,895
'24(f) DAOL	1,167,609	8.1%			95.2	8.1%	108.7	11.9%	-12%	12,261	0.0%	11,895

Last Update : 16-May-23

P/E (Mar 2010 - Feb 2023) ไม่รวมปี 2020 (ช่วงที่เกิดการระบาด Covid-19)

16-May-23



SET Index Target for 2023

SET Index Target for 2023

7-Mar-23

				SET TARGET			SET INDEX
				Worst	Base	Best	1,626
				0.5 SD	+0.75 SD	+1 SD	
	Net Profit	Net Profit Growth	EPS	18.48	19.15	19.82	Forward P/E
Year 2020	453,584	-51%	41.8				
<i>(Exclude THAI)</i>	<i>594,755</i>	<i>-35%</i>	<i>54.9</i>				
Year 2021	1,016,531	124%	89.2				18.2
Year 2022	1,001,815	-1%	84.0				19.3
Year 2023							
Best	1,139,775	14%	92.9		1780		17.5
Base	1,107,938	10.6%	90.4	1669	1730	1791	18.0
Worst	1,054,876	5%	86.0		1647		18.9
SET Target for Year 2023 : Average P/E at 17.13 times ; 1. SD = 2.69 times ; Share Outstanding = 12,263 Mil. Shares							
Year 2024	1,203,984	8.7%	98.2		1814		16.6
Year 2025	1,307,527	8.6%	106.6		1898		15.2

SET Profit for Year 2025 : Estimate Net Profit Growth = 8.6% (Bloomberg Survey ; 03 Mar 23)

Remark : Year 2021-2025 Exclude "THAI"

ใช้ฐานการคำนวณ

SET : Net Profit Forecast

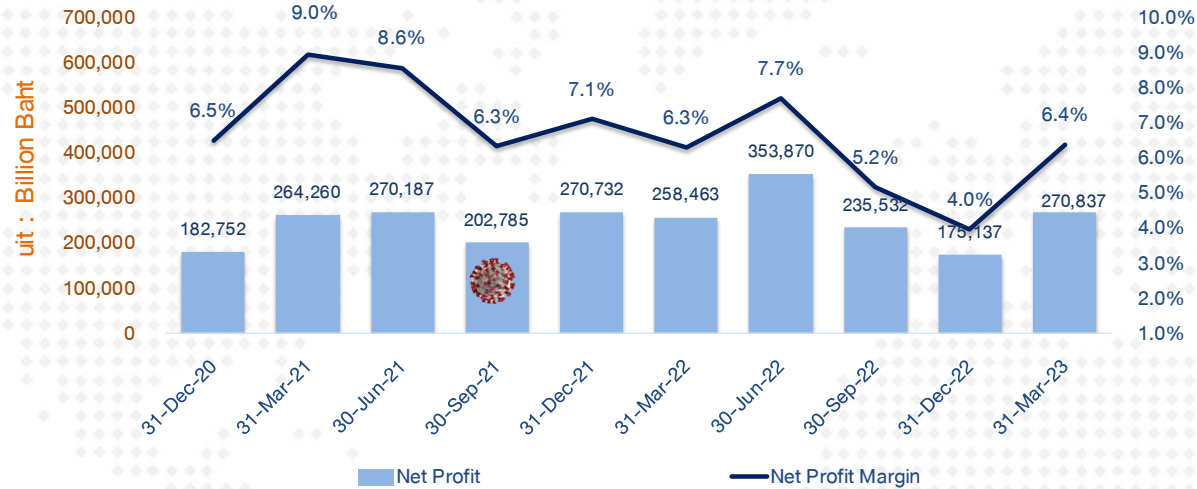
SET : Net Profit & EPS & Target

	Net Profit		SET Index Target		Market EPS				Outstanding Shares			Data from Previous Forecast						
	(M. Baht)	(YoY)	Target (Point)	Forward P/E	DAOL		Bloomberg		diff.	24-Feb-23	24-Feb-23	10-Nov-22	Net Profit	EPS	% chg.	Bloomberg	% chg.	SET's Total
					24-Feb-23	(YoY)	24-Feb-23	(YoY)		(Current)	(share dilute)	(Prev.)	DAOL	DAOL	from Prev.	10-Nov-22	from Prev.	Shares
2007	426,600				54.6		48.2		13%	7,810		7,810	426,600	54.6		48.2		7,810
2008	308,670	-27.6%			38.9	-28.9%	38.1		2%	7,945	1.7%	7,945	308,670	38.9		38.1		7,945
2009	443,808	43.8%			55.2	42.1%	54.6		1%	8,039	1.2%	8,039	443,808	55.2		54.6		8,039
2010	595,594	34.2%			73.5	33.1%	73.5		0%	8,103	0.8%	8,103	595,594	73.5		73.5		8,103
2011	608,609	2.2%			73.9	0.6%	77.5		-5%	8,233	1.6%	8,233	608,609	73.9		77.5		8,233
2012	728,837	19.8%			85.6	15.8%	85.1		1%	8,511	3.4%	8,511	728,837	85.6		85.1		8,511
2013	784,295	7.6%			88.4	3.3%	88.4		0%	8,869	4.2%	8,869	784,295	88.4		88.4		8,869
2014	675,974	-13.8%			72.1	-18.4%	75.4		-4%	9,373	5.7%	9,373	675,974	72.1		75.4		9,373
2015	642,462	-5.0%			68.2	-5.4%	73.2		-7%	9,422	0.5%	9,524	649,462	68.2		73.2		9,422
2016	903,654	40.7%			90.6	32.9%	93.7	27.9%	3%	9,971	5.8%	9,835	891,363	90.6		93.7		9,971
2017	975,902	8.0%			97.1	7.2%	99.7	6.4%	-3%	10,048	0.8%	10,041	975,192	97.1		99.7		10,048
2018	974,898	-0.1%			95.7	-1.4%	96.3	-3.3%	-1%	10,185	1.4%	10,110	967,728	95.7		96.3		10,185
2019	918,633	-5.8%			88.8	-7.2%	86.2	-10.5%	3%	10,342	1.5%	10,342	869,973	84.1		87.9		10,342
2020	453,584	-50.6%			41.8	-52.9%	36.8	-57.3%	14%	10,840	4.8%	10,840	430,450	39.7		38.7		10,840
2021	1,016,531	124.1%			89.2	113.1%	73.5	99.7%	21%	11,400	5.2%	11,400	1,003,363	88.0	1.3%	89.0	-17.4%	11,400
2022	1,001,815	-1.4%			84.0	-5.8%	86.2	17.3%	-3%	11,920	4.6%	11,857	1,049,322	88.5	-5.0%	104.1	-17.2%	11,920
'23(f) DAOL	1,107,938	10.6%	1,730	19.1	90.4	7.5%	104.2	20.9%	-13%	12,263	2.9%	11,895	1,139,511	95.8	-5.7%	109.9		12,263
'24(f) DAOL	1,203,984	8.7%			98.2	8.7%	115.1	10.5%	-15%	12,263	0.0%	11,895	1,254,602	105.5	-6.9%			12,263

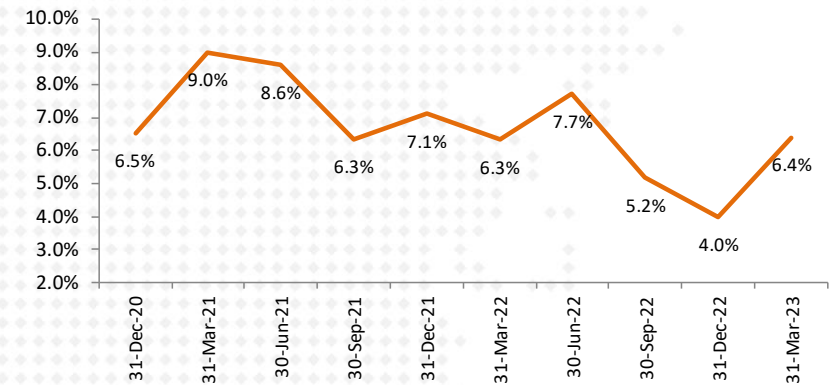
Last Update : 07-Mar-23

SET Profitability as of 1Q-2023

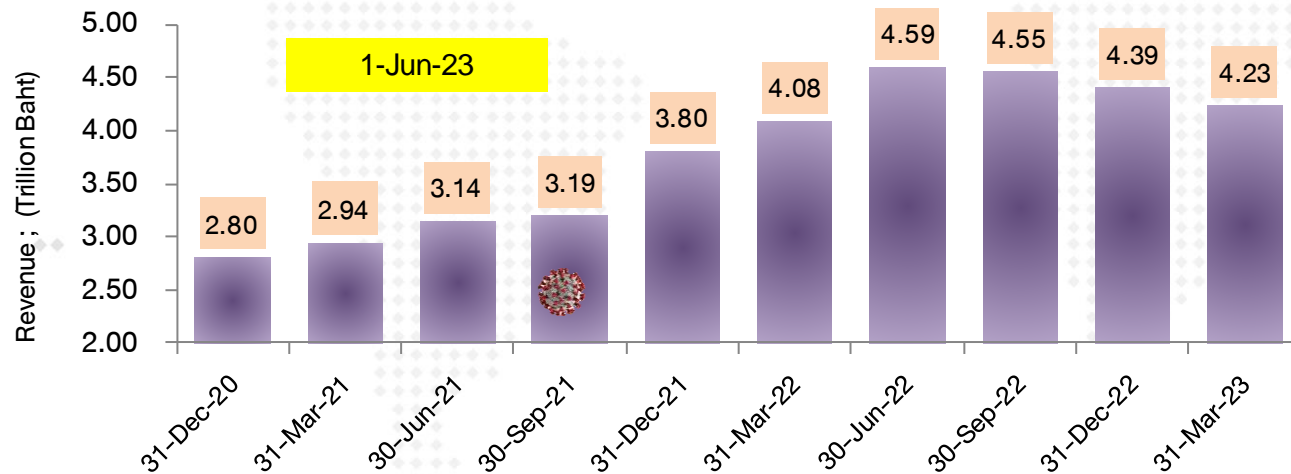
SET : Net Profit & Net Profit Margin



SET : Net Profit Margin

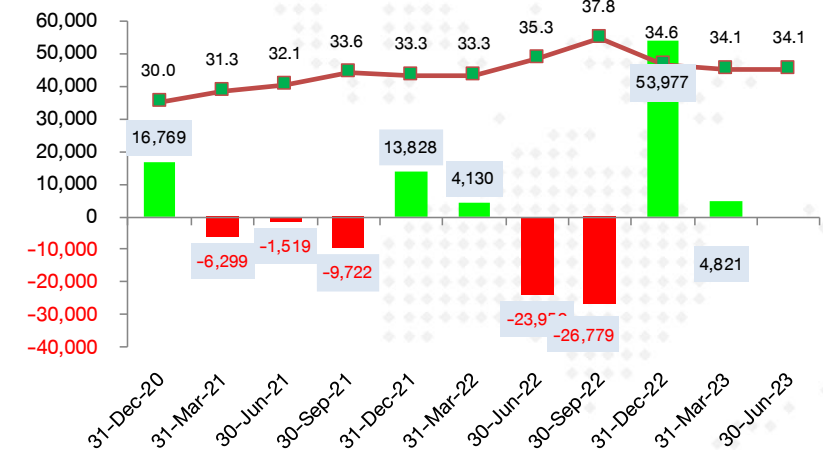


SET : Revenue



FX Gain/Loss บริษัทในตลาด

(ข้อมูลเบื้องต้นจาก Bloomberg)



ประเมินหุ้นเข้าออก SET50/SET100

ใช้ข้อมูล ณ 30 เม.ย.66

DAOL SEC

คาดการณ์หุ้นเข้า-ออก จากการคำนวณ SET50 , SET100

โดย DAOL

มีผล 1 ก.ค.2023

* ใช้ข้อมูล ณ 30 เม.ย. (ของจริงใช้ 31 พ.ค.)

SET50	
เข้าใหม่	ออก
WHA	TIDLOR
TLI	JMART

SET100	
เข้าใหม่	ออก
TLI	TQM
TASCO	THANI
SNNP	SJWD
SISB	SINGER
MBK	SABUY
JTS	ONEE
BA	JAS
AURA	EPG
AEONTS	BEC

DAOL ประเมินหุ้นเข้า SET50/SET100 งวด 1 ก.ค.66

(ใช้ข้อมูล 30 เม.ย.66)

*SET50

หุ้นเข้า : WHA , TLI

หุ้นออก : TIDLOR, JMART

*SET100

หุ้นเข้า : TLI, TASCO, SNNP, SISB, MBK, JTS, BA, AURA, AEONTS

หุ้นออก : TQM, THANI, SJWD, SINGER, SABUY, ONEE, JAS, EPG, BEC

หมายเหตุ : 1..ประเมินโดยใช้ข้อมูล ณ 30 เม.ย. ขณะที่ SET จะใช้ข้อมูลการซื้อขาย ณ 31 พ.ค.

เพื่อพิจารณาคัดหุ้นเข้า/ออก โดยจะประกาศรายชื่อจริงๆ กลางเดือน มิ.ย.65

2..THG มีโอกาสเข้า SET50 แทน TLI ถ้า Turnover Ration ของ TLI ต่ำกว่าเกณฑ์ในเดือน พ.ค.

หมายเหตุ : 1..ประเมินโดยใช้ข้อมูล ณ 30 เม.ย. ขณะที่ SET จะใช้ข้อมูลการซื้อขาย ณ 31 พ.ค.

เพื่อพิจารณาคัดหุ้นเข้า/ออก โดยจะประกาศรายชื่อจริงๆ กลางเดือน มิ.ย.65

2. THG มีโอกาสเข้า SET50 แทน TLI ถ้า Turnover Ration ของ TLI ต่ำกว่าเกณฑ์ในเดือน พ.ค.

คาดการณ์หุ้นเข้า-ออก จากการคำนวณ SET50 , SET100

โดย DAOL

มีผล 1 ก.ค.2023

* ใช้ข้อมูล ณ 31 พ.ค.

SET50		SET100	
เข้าใหม่	ออก	เข้าใหม่	ออก
WHA	JMT	TLI	SJWD
TLI	JMART	SVI	SINGER
		SNNP	PSL
		SISB	ONEE
		SAPPE	KEX
		ICHI	JAS
		BTG	EPG
		AURA	BEC

หมายเหตุ : 1..ประเมินโดยใช้ข้อมูลการซื้อขาย ณ 31 พ.ค. เพื่อพิจารณาคัดหุ้นเข้า/ออก

โดยจะประกาศรายชื่อจริงๆ กลางเดือน มิ.ย.65

2. SET50 : ต่างจากที่ประเมิน 30 เม.ย. คือ TIDLOR ยังอยู่ แต่ JMT ถูกถอดออก

02-Jun-23

FTSE ประกาศหุ้นเข้า-ออก จากการคำนวณดัชนี FTSE SET Index Series

โดยจะใช้ราคาปิด 16 มิ.ย. 66..... (02-JUNE-23)

หุ้นที่ FTSE จัดทำร่วมกับ SET

#FTSE SET Large-Cap Index

-หุ้นเข้า : MAKRO, TRUE

-หุ้นออก : BEM, DIF

#FTSE SET Mid-Cap Index

-หุ้นเข้า : BEM, BTG, DIF, ITC, SAAPPE, SISB, SNNP, SCAP

-หุ้นออก : CPNREIT, RAM, SINGER, TRUE, VIBHA,XPG

#FTSE SET Small-Cap Index

-หุ้นเข้า : AAI, AURA, DUSIT, KBS, MALEE, MOSHI, NFC, POLY, POPF, PRTR, Q-CON, SINGER, TEAM, TRC, XPG

-หุ้นออก : APCS, CPNCG, GGC, LPH, LST, MST, MCOT, PF, RML, SKE, SDC, SAPPE, SISB, SNNP, SCAP, TPAC, TH, TRITN .

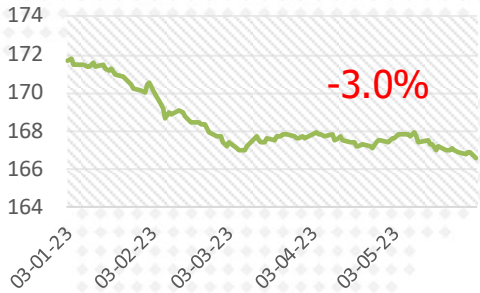
#FTSE SET Shariah Index

-หุ้นเข้า : AOT, AAI, AURA, BA, BANPU, BEAUTY, BJCHI, EE, ILINK, MOSHI, NFC, POLY, POPF, PRTR, SCM, TEAM, TU, TTCL, TKC

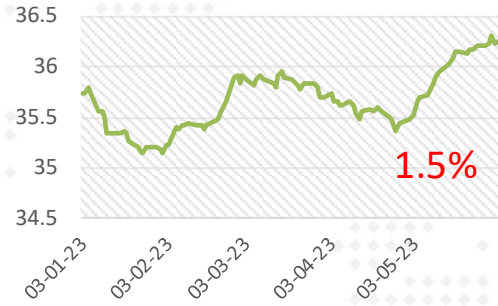
-หุ้นออก : AJ, APCS, BEYOND, BH, CV, CPNCG, EKH, ESSO, GGC, IVL, LPH, LST, NRF, NUSA, PTTGC, RAM, RATCH, SSP, SNNP, SYNEX, TEGH, TRITN, VIBHA, WICE

การปรับ EPS ตลาดหุ้นสำคัญๆ ปี 2023

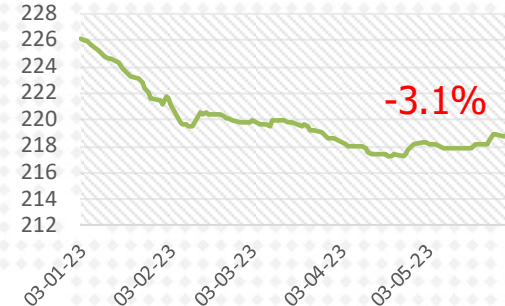
MSCI WORLD



STXE 600 (EUR) Pr

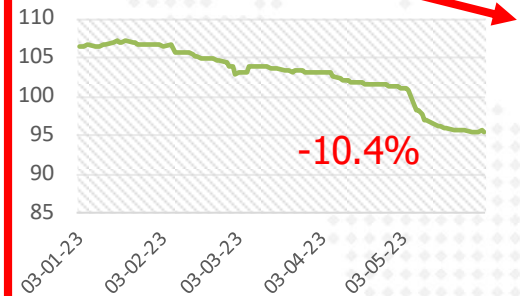


US (s&p-500)

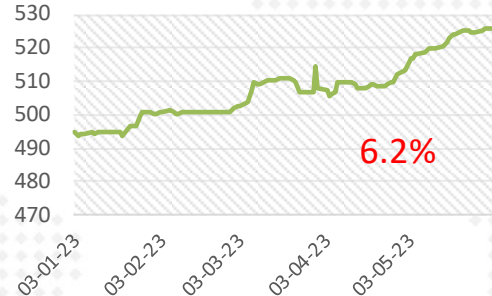


ปี 2023 EPS เริ่มถูกปรับ
ลดลง

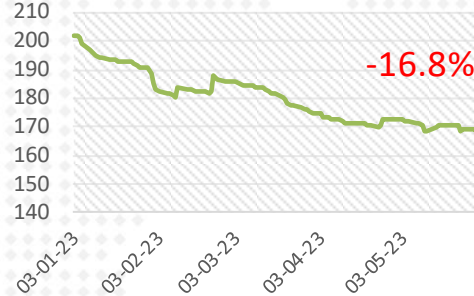
Thailand



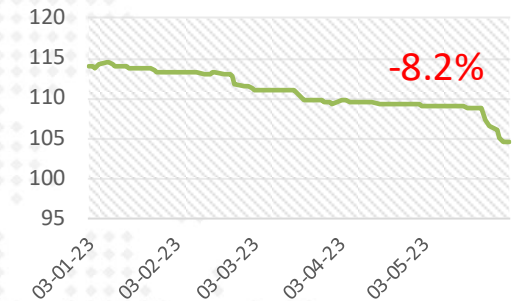
Philippine



South Korea

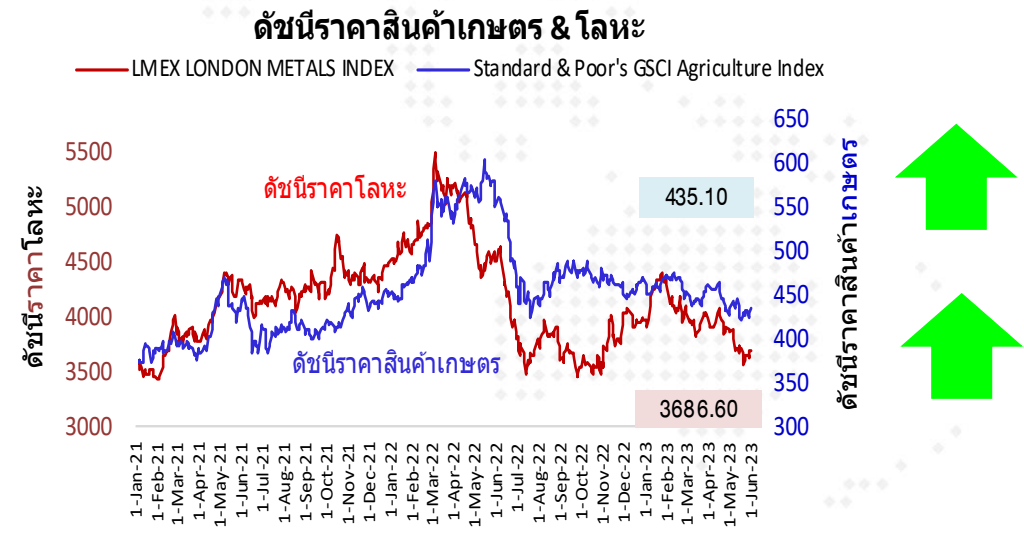
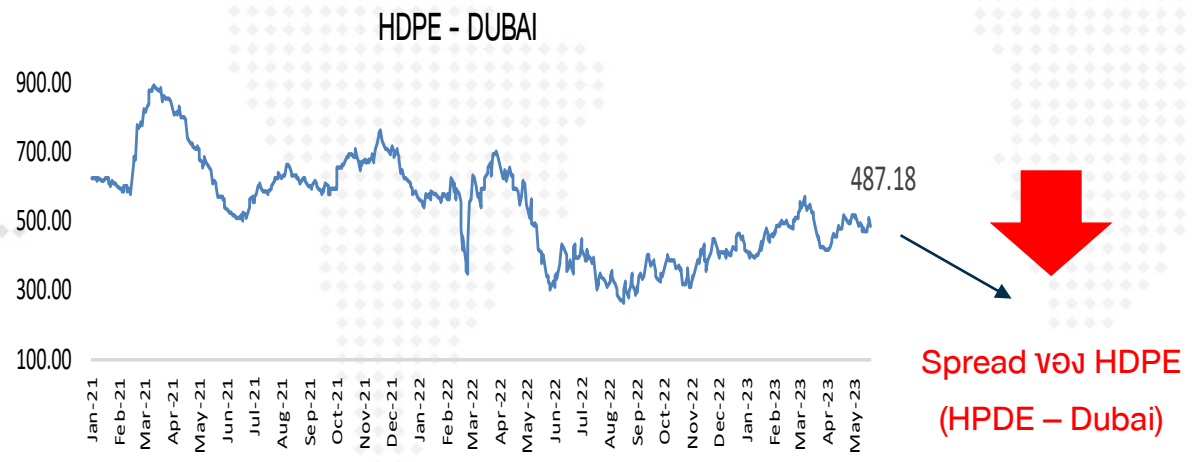
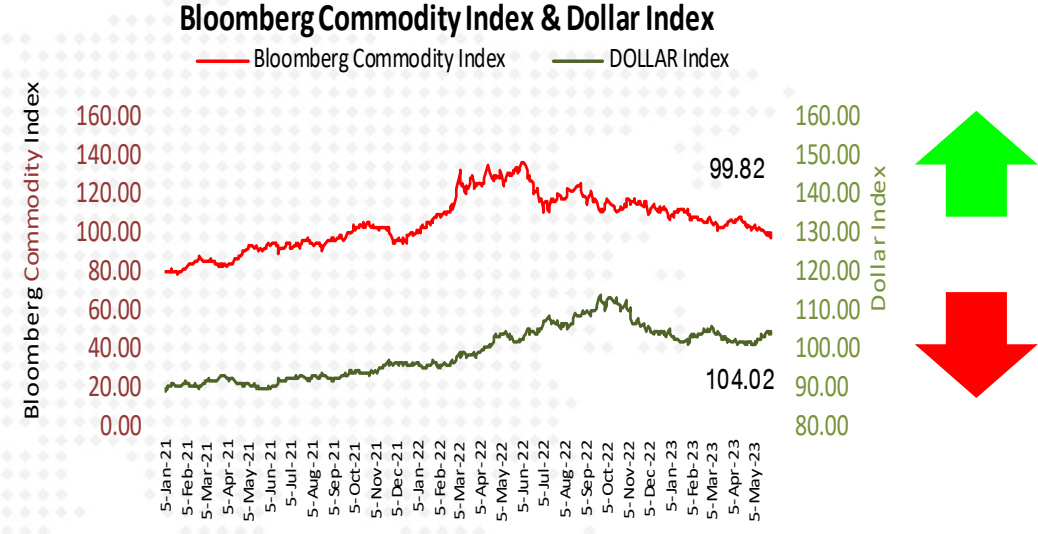
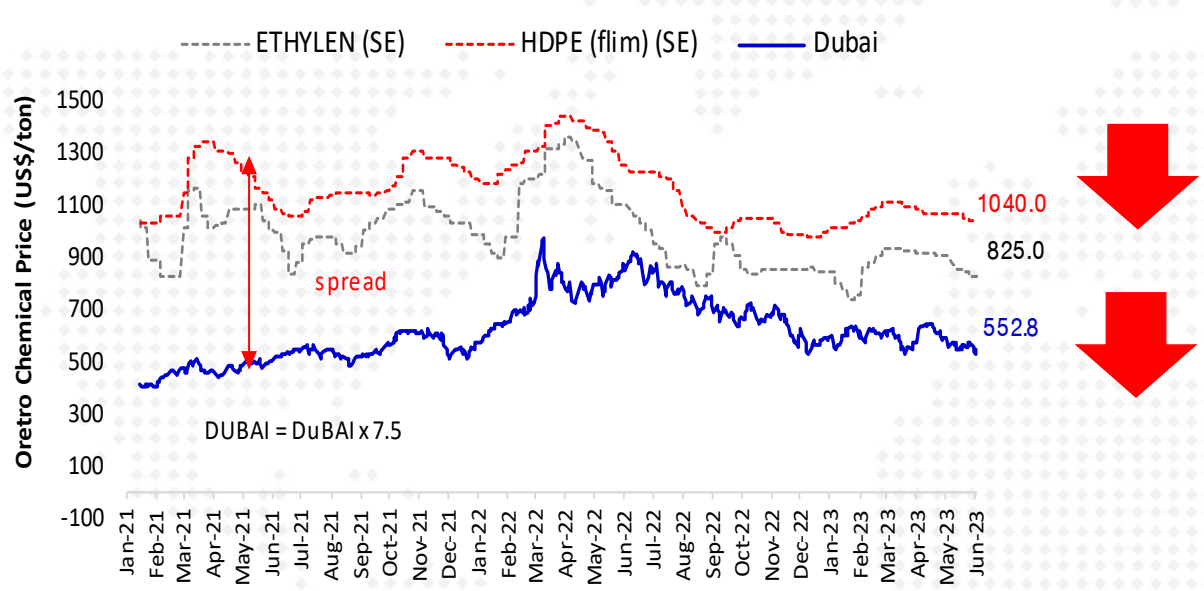


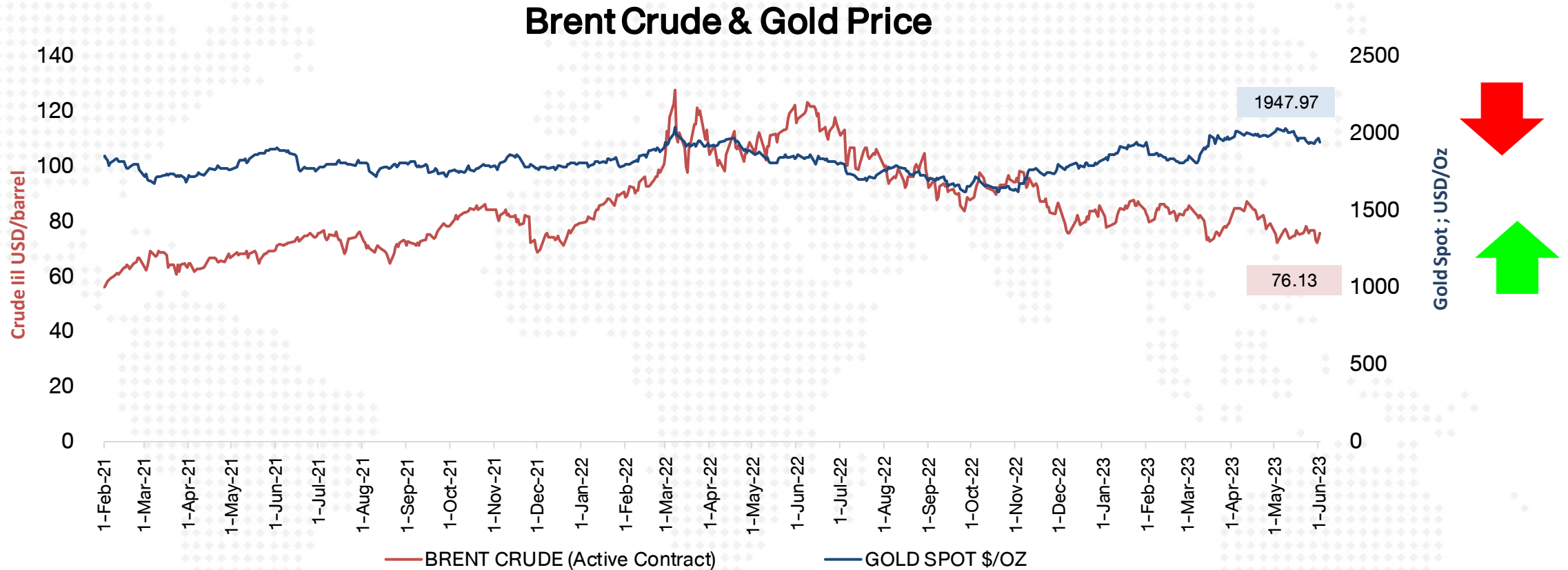
Malaysia



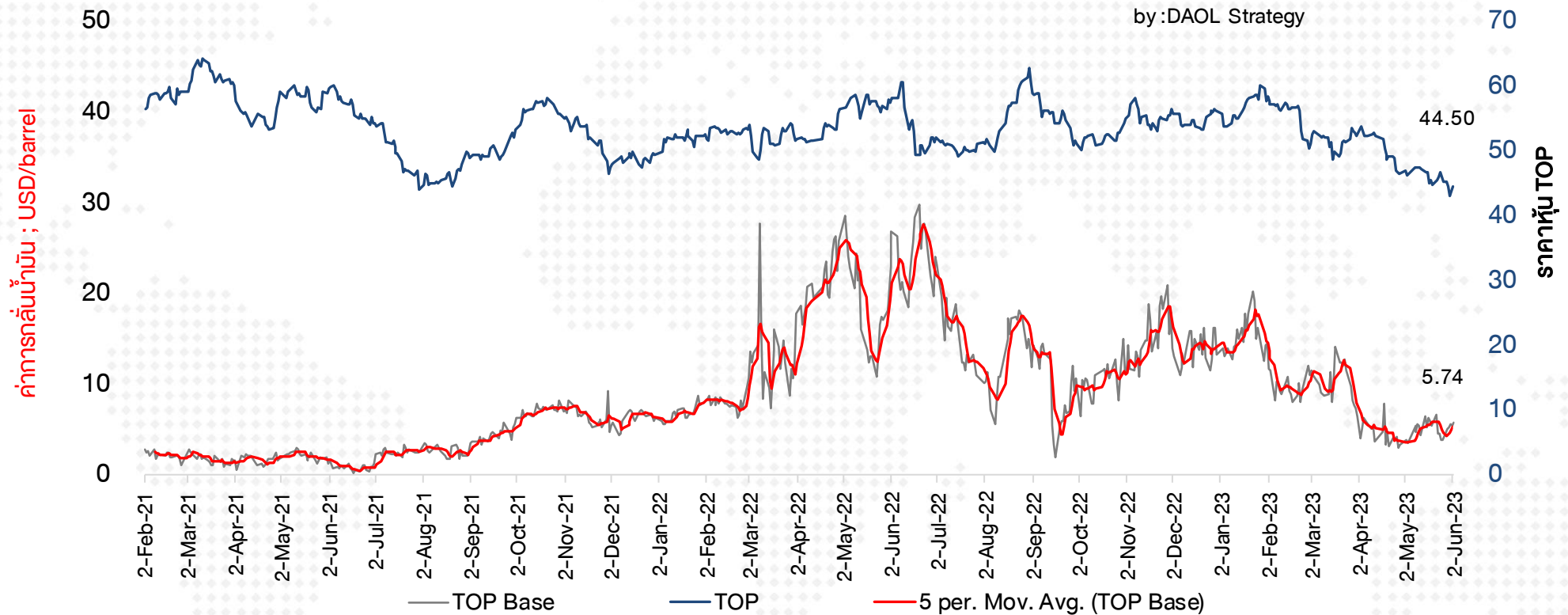
02-Jun-2023

Spread ปีโตรเคมี และ ดัชนีราคาสินค้าโภคภัณฑ์

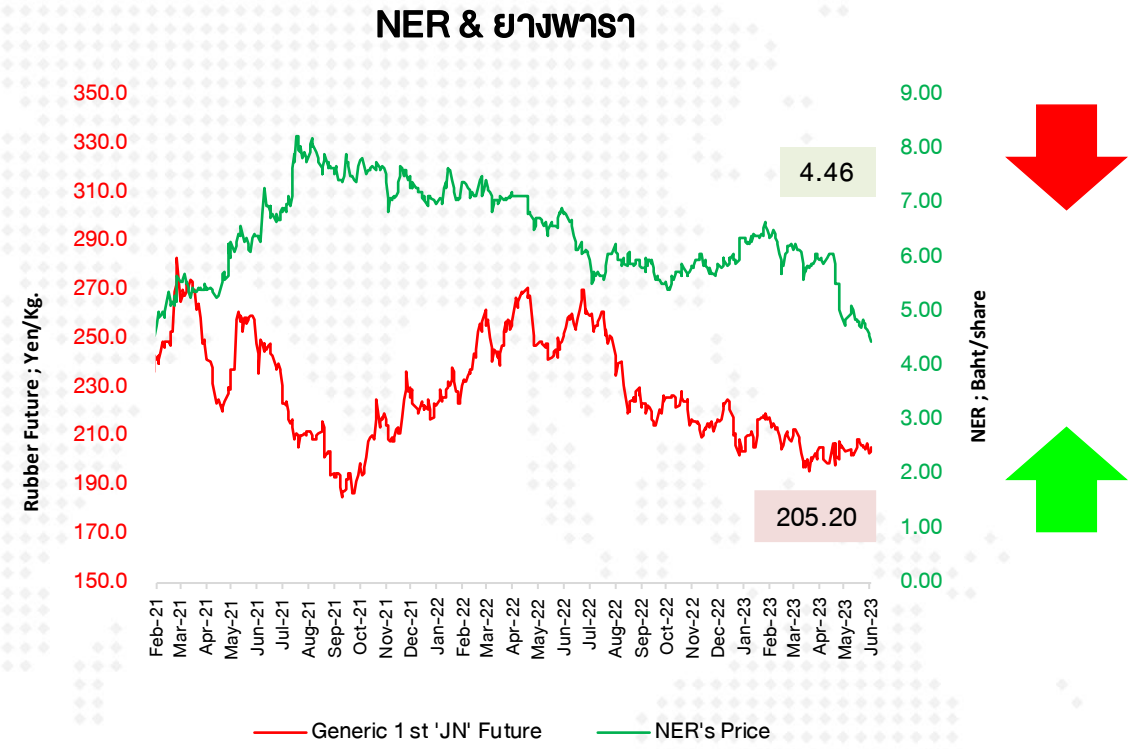
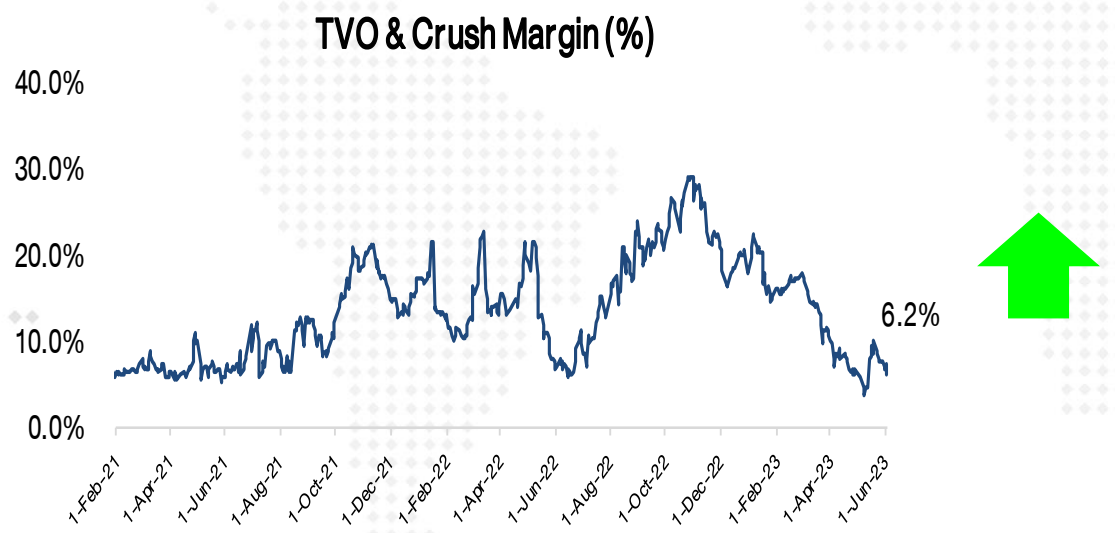
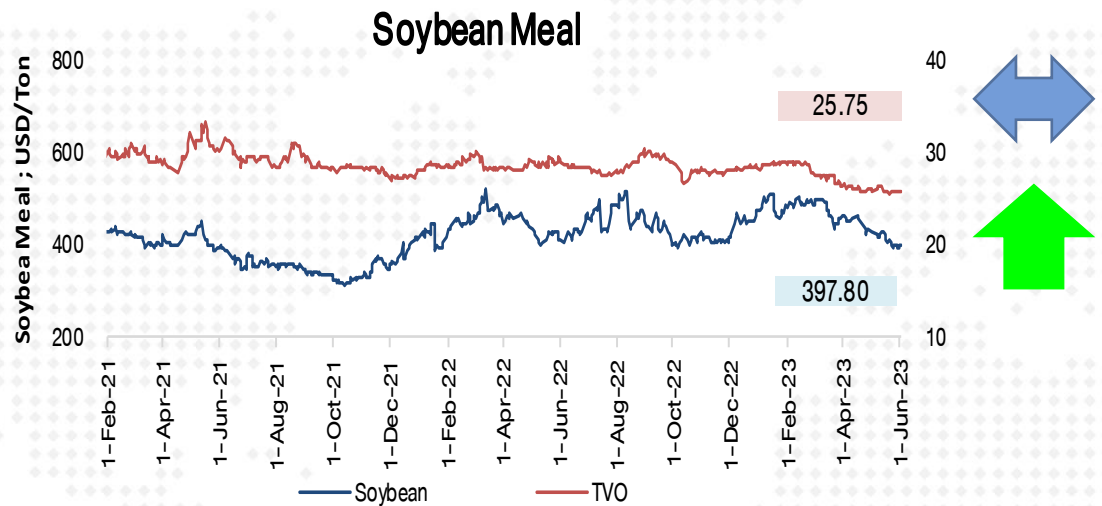




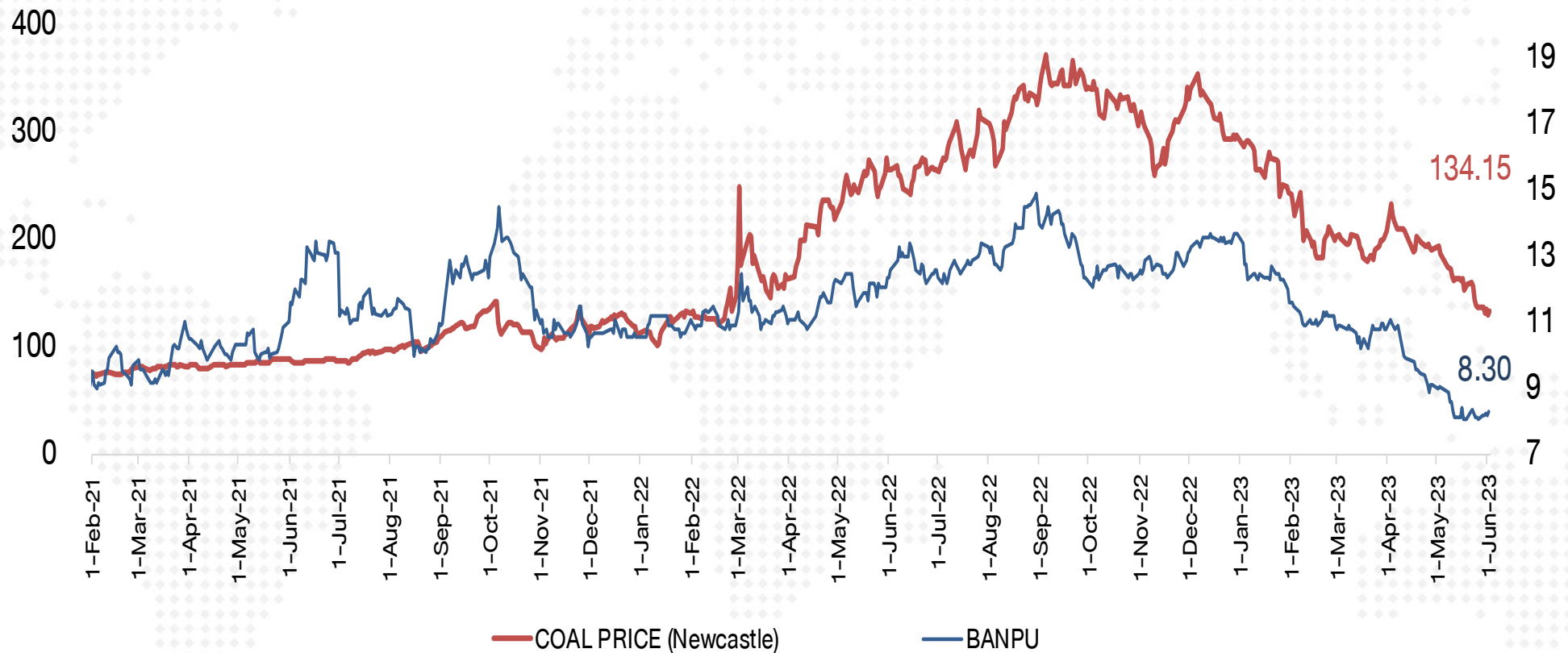
ราคาหุ้นโรงกลั่นน้ำมัน (TOP) กับค่าการกลั่นน้ำมัน

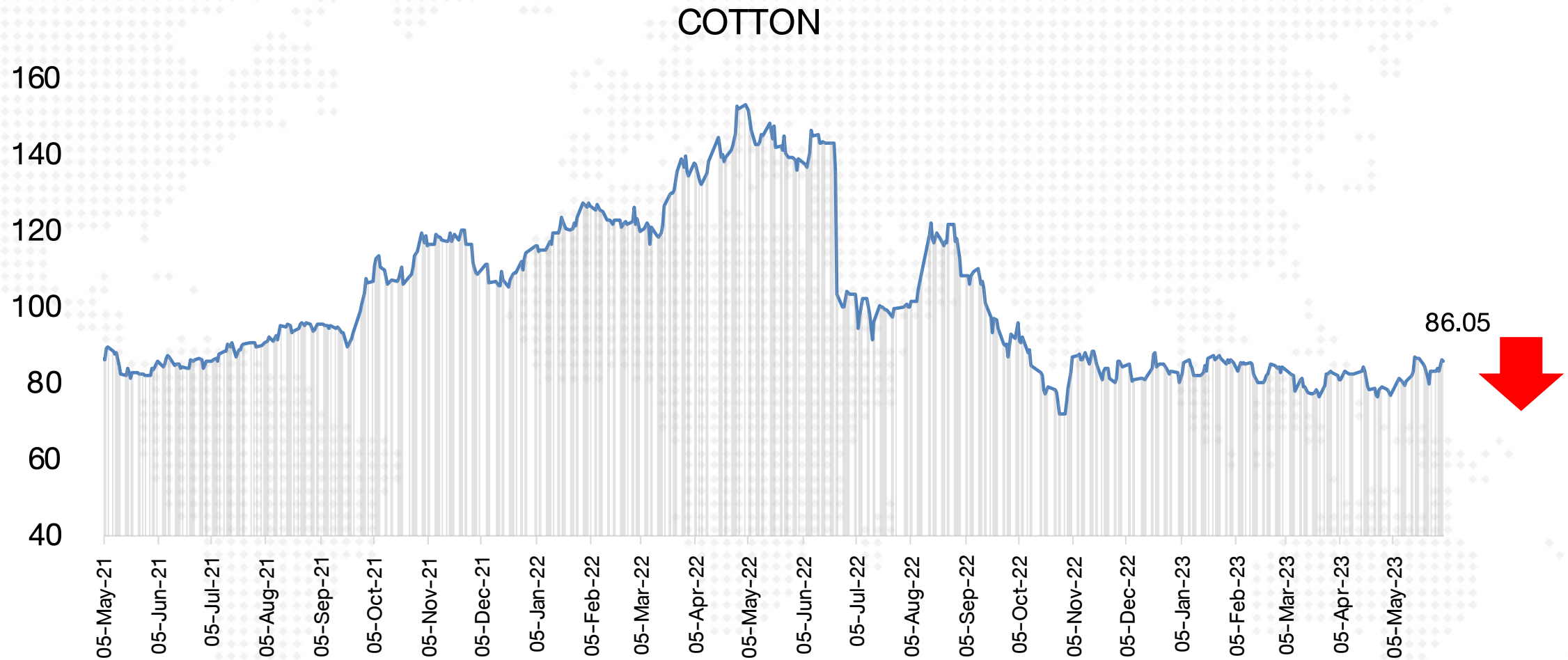


ราคากากถั่วเหลือง ราคาหุ้น TVO & ราคายางพารา และราคาหุ้น NER

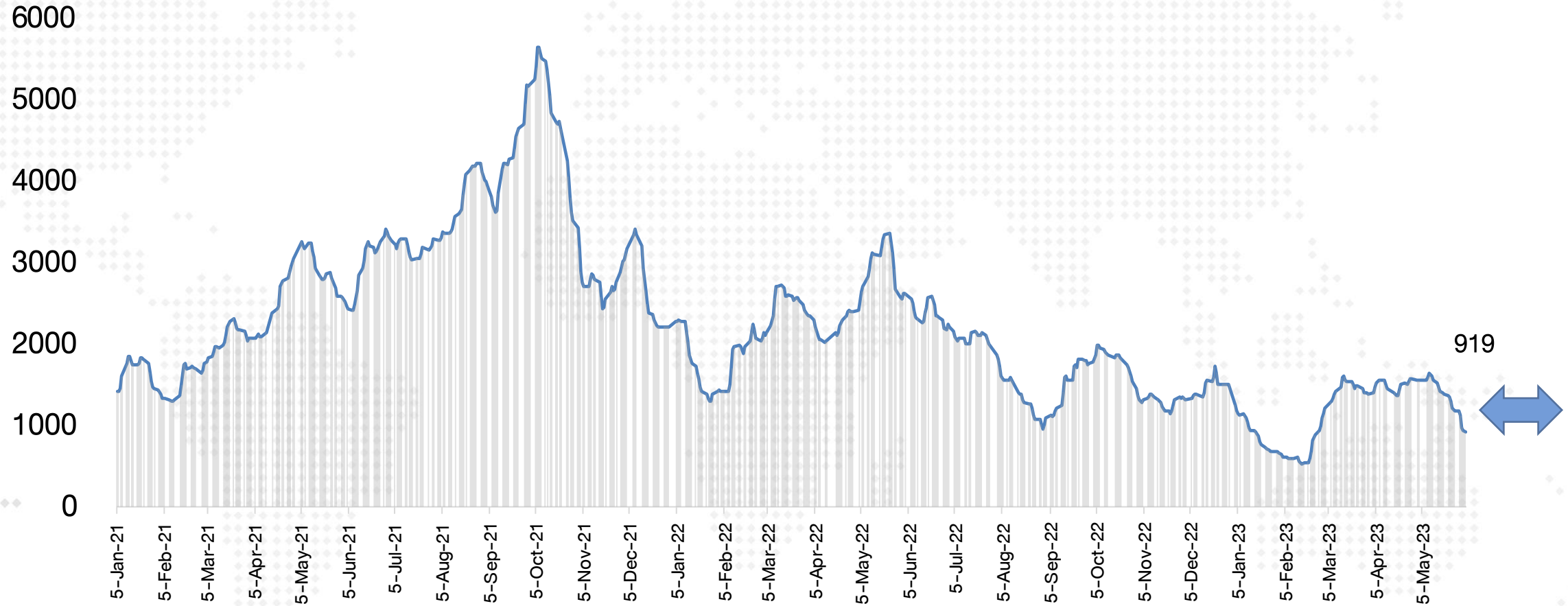


COAL PRICE (Newcastle) & BANPU





Baltic Dry Index



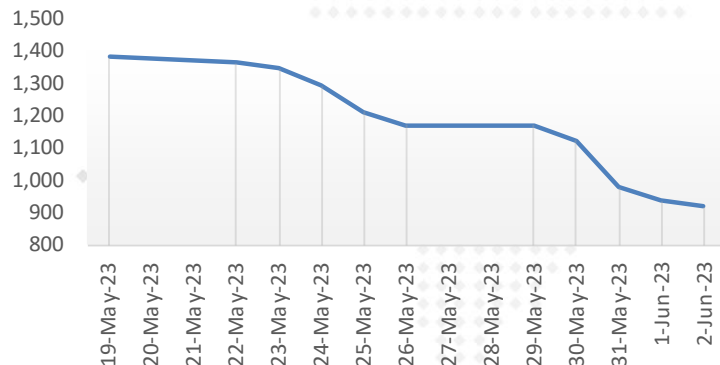
ค่าระวางเรือ และราคาหุ้นเดินเรือของไทย

Shipping Index and Stock Performance

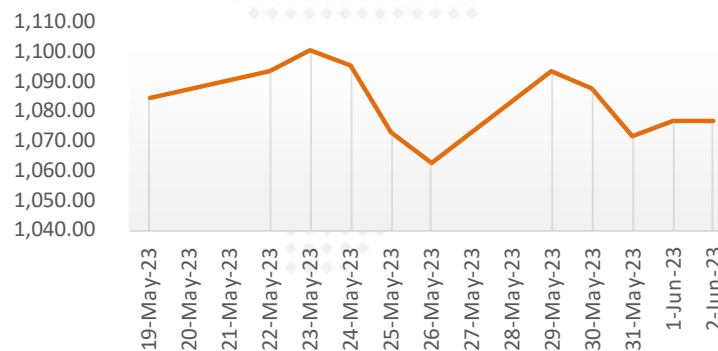
	BALTIC DRY INDEX (BDIY Index)	Change	BLOOMBERG DRY SHIPS INDEX (BDSX Index)	Change	TOPIX MARITIME TRAN INDX (TPMART Index)	Change	Container Ship Time Charter Assessment Index (ConTex)	Change	Stock Price					
									TTA	Change	PSL	Change	RCL	Change
2-Jun-23	919.00	-1.9%	919.00	-1.9%	1,076.80	0.0%	840.00	0.0%	7.05	0.7%	9.45	6.8%	23.70	1.7%
1-Jun-23	937.00	-4.1%	937.00	-4.1%	1,077.10	0.5%	840.00	0.0%	7.00	-2.1%	8.85	-5.3%	23.30	-2.9%
31-May-23	977.00	-13.0%	977.00	-13.0%	1,071.61	-1.5%	840.00	0.0%	7.15	-0.7%	9.35	-3.6%	24.00	-1.6%
30-May-23	1,123.00	-4.2%	1,123.00	-4.2%	1,087.99	-0.5%	840.00	-0.1%	7.20	-0.7%	9.70	1.0%	24.40	0.0%
29-May-23	1,172.00	0.0%	1,172.00	0.0%	1,093.33	2.9%	841.00	0.0%	7.25	1.4%	9.60	-3.0%	24.40	0.8%
26-May-23	1,172.00	-3.5%	1,172.00	-3.5%	1,062.97	-0.9%	841.00	0.0%	7.15	0.0%	9.90	-2.9%	24.20	-0.8%
25-May-23	1,215.00	-6.2%	1,215.00	-6.2%	1,072.92	-2.1%	841.00	-0.2%	7.15	0.0%	10.20	-3.8%	24.40	-1.2%
24-May-23	1,295.00	-3.9%	1,295.00	-3.9%	1,095.38	-0.5%	843.00	0.0%	7.15	0.0%	10.60	0.0%	24.70	0.4%
23-May-23	1,348.00	-1.2%	1,348.00	-1.2%	1,100.41	0.6%	843.00	-0.4%	7.15	0.7%	10.60	1.0%	24.60	3.8%
22-May-23	1,365.00	-1.4%	1,365.00	-1.4%	1,093.92	0.9%	846.00	0.0%	7.10	1.4%	10.50	2.9%	23.70	0.4%
19-May-23	1,384.00		1,384.00		1,084.59		846.00		7.00		10.20		23.60	

Remark : TTA and PSL are member of Bloomberg Dry Ships Index

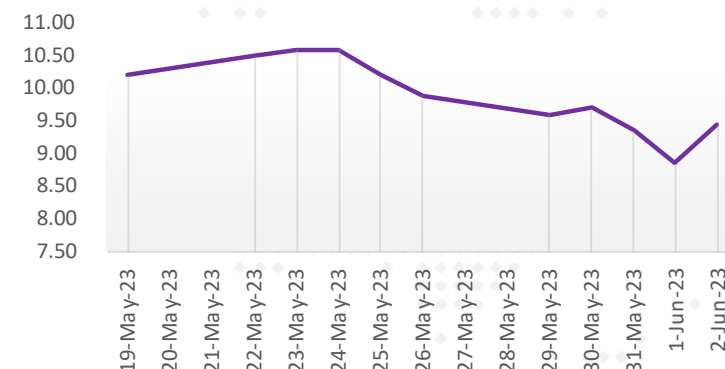
BLOOMBERG DRY SHIP INDEX



TOPIX MARITIME TRAN INDEX (TPMART Index)



PSL (stock price)



DAOL

다올

DAOL (THAILAND)

กลุ่มธุรกิจการเงิน ดาโอ (ประเทศไทย)

DAOL SEC

DAOL INVESTMENT
MANAGEMENT

DAOL REIT

DAOL LEND

DAOL DIGITAL
PARTNER



'DAOL, your lifetime financial partner'

✉ contactcenter@daol.co.th

☎ 0 2351 1800

🌐 www.daol.co.th

f [daol.th](https://www.facebook.com/daol.th)

📺 [daol.th](https://www.youtube.com/daol.th)