

DAOL Daily Strategy

8 Aug 2024

ฝ่ายวิเคราะห์กลยุทธ์การลงทุนหลักทรัพย์

เบอร์โทรศัพท์ : 02-351-1801

โดย : มงคล พ่วงเกตุรา (ต่อ 5450), พรรณนภา เหมะสุรัตน์ (ต่อ 5451)

“ น้องเทนนิสฮีโร่โอลิมปิกของจริง” ส่วน SET index จะขึ้นจริงหรือหลอก...มาดูกัน ? ”

ประเด็นวิเคราะห์วันนี้

- ยุบพรรคก้าวไกลมีนัยยะต่อตลาดไหมเรามองยังไง?
- ตลาดหุ้นสหรัฐดูโดนเทขายช่วงท้ายก่อนปิดตลาด จะกระทบต่อทิศทางหุ้นเอเชียไหม?
- สถานการณ์ อิหร่าน-อิสราเอล ยังไม่ชัดเจนราคาน้ำมันอาจจะยังผันผวนต่อเนื่อง
- สัปดาห์หน้ายังมีตัดสินใจตักตายนายกฯ วิกฤตหรือโอกาส?

SET Impact Gain	Impact	Trade	Change	%Chg	Volume	Value
DELTA	+4.2925	101.00↑	+4.25	4.39	177289	1767727
BDM5	+0.9600	27.00	+0.75	2.86	439793	1188562
GULF	+0.9500	47.75	+1.00	2.14	288621	1371574
INTUCH	+0.8450	83.25	+3.25	4.06	273857	2251663
TRUE	+0.6975	9.90↑	+0.25	2.59	1233324	1206696
KTB	+0.6780	17.70	+0.60	3.51	431903	757903
BH	+0.6600	256.00	+11.00	4.49	63499	1605248
CPAXT	+0.6375	29.50	+0.75	2.61	29487	86825
PTT	+0.5775	32.00	+0.25	0.79	129004	411953
AOT	+0.5750	56.25↓	+0.50	0.90	165312	932276
CPF	+0.4760	23.30	+0.70	3.10	340831	790022
MINT	+0.4600	26.50	+1.00	3.92	320174	844771
SCB	+0.4050	102.00↑	+1.50	1.49	26502	269522
CPN	+0.2700	54.50	+0.75	1.40	53195	290700
ADVANC	+0.2400	239.00↓	+1.00	0.42	89831	2140316
TTB	+0.2358	1.66	+0.03	1.84	1977692	327818
BBL	+0.2250	132.50	+1.50	1.15	44634	589529
CCET	+0.2184	3.40	+0.26	8.28	761982	256366
WHA	+0.2178	5.10↑	+0.18	3.66	260961	131538
MTC	+0.2125	41.75	+1.25	3.09	231214	973160
OR	+0.1940	14.90	+0.20	1.36	75815	112761
BJC	+0.1920	19.90	+0.60	3.11	50800	100473
KBANK	+0.1900	130.00	+1.00	0.78	63429	824408
CENTEL	+0.1650	37.25↓	+1.50	4.20	22179	82151
KTC	+0.1575	39.50	+0.75	1.94	18382	71926
TU	+0.1440	14.40↑	+0.40	2.86	179082	257022
OSP	+0.1440	23.60↓	+0.60	2.61	64349	151200
STA	+0.1320	18.70	+1.10	6.25	105393	192635
BA	+0.1190	19.40↑	+0.70	3.74	53379	102747
AAV	+0.1040	2.24↑	+0.10	4.67	309054	68513

mai Impact Gain	Impact	Trade	Change	%Chg	Volume	Value
MGI	+0.7560	15.30↑	+3.60	30.77	92307	132769
SPA	+0.2520	6.45	+0.20	3.20	25823	16607
MEB	+0.2175	28.50↑	+0.75	2.70	8551	24182
AUCT	+0.2160	9.50↑	+0.40	4.40	4300	4057
JPARK	+0.1755	6.20↑	+0.45	7.83	63355	38847
KGEN	+0.1353	1.35↑	+0.11	8.87	333373	43861
GTV	+0.1290	0.12↑	+0.01	9.09	36498	426
XO	+0.1260	24.00↑	+0.30	1.27	8834	21275
PRI	+0.1085	7.20↑	+0.35	5.11	13495	9606
BEB	+0.1040	12.50↑	+0.40	3.31	5906	7311
BOL	+0.0810	6.15↑	+0.10	1.65	1107	675
PIMO	+0.0666	1.67	+0.09	5.70	114564	18641
MGT	+0.0663	2.14↓	+0.17	8.63	2746	591
TMW	+0.0600	46.25↓	+1.50	3.35	105	483
BM	+0.0600	2.78	+0.10	3.73	8037	2191
APO	+0.0528	1.70↑	+0.16	10.39	239476	39151
DV8	+0.0520	0.42	+0.04	10.53	866	34
BBIK	+0.0500	28.75	+0.25	0.88	1875	5389
KOOL	+0.0486	0.37↑	+0.02	5.71	85518	3080
A5	+0.0476	2.90↑	+0.04	1.40	198	57
VL	+0.0464	1.02↑	+0.04	4.08	11682	1170
EURO	+0.0450	6.00	+0.15	2.56	155	93
SENX	+0.0413	0.32↑	+0.01	3.23	2938	92
STP	+0.0400	13.60	+0.40	3.03	726	977
SECURE	+0.0400	12.70↑	+0.40	3.25	921	1169
AU	+0.0400	7.45↓	+0.05	0.68	2564	1918
TPCH	+0.0390	5.95↓	+0.10	1.71	2512	1496
DEXON	+0.0376	1.28	+0.08	6.67	2186	264
SELIC	+0.0360	2.90↑	+0.06	2.11	2049	585
DHOUSE	+0.0356	0.67	+0.04	6.35	6696	439

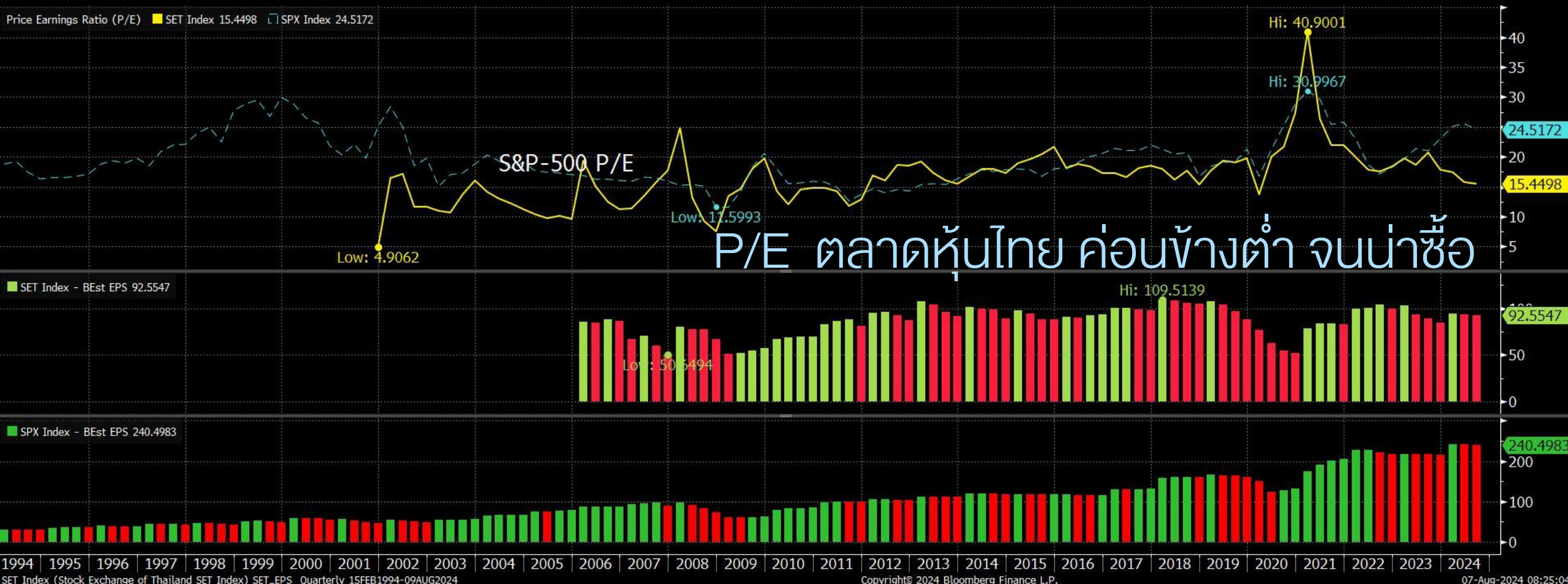
SET Impact Loss	Impact	Trade	Change	%Chg	Volume	Value
GLOBAL	-0.4200	13.00↓	-1.00	-7.14	316845	422015
PTTEP	-0.3200	146.50↓	-1.00	-0.68	53429	786240
BTS	-0.2332	3.76	-0.22	-5.53	1719631	665233
BCP	-0.1650	33.50↑	-1.50	-4.29	122088	415589
TOP	-0.1350	47.50↓	-0.75	-1.55	147552	706390
SPRC	-0.1225	7.00↓	-0.35	-4.76	256811	182707
BCH	-0.1200	15.70	-0.60	-3.68	181293	286717
GPSC	-0.1150	40.50	-0.50	-1.22	67660	276247
PTTGC	-0.1080	23.80↓	-0.30	-1.24	280085	670435
HMPRO	-0.1060	8.10	-0.10	-1.22	598070	492296
RAM	-0.1000	27.75↑	-1.00	-3.48	1629	4533
SCC	-0.1000	201.00	-1.00	-0.50	12676	255261
ITC	-0.0960	21.40↑	-0.40	-1.83	173632	373793
SCGP	-0.0875	25.50↑	-0.25	-0.97	44020	112374
TLI	-0.0460	6.65	-0.05	-0.75	127781	85272
IVL	-0.0450	17.70	-0.10	-0.56	117738	209188
DIF	-0.0430	8.00↓	-0.05	-0.62	91691	73770
BAM	-0.0390	6.15↓	-0.15	-2.38	98846	61671
LHFG	-0.0342	0.74↓	-0.02	-2.63	60631	4526
PB	-0.0300	59.75	-0.75	-1.24	97	585
ENY	-0.0264	3.56↓	-0.66	-15.64	785	293
HUMAN	-0.0245	9.45↓	-0.35	-3.57	10675	10222
STEC	-0.0240	8.15↑	-0.20	-2.40	120403	99364
MOSHI	-0.0225	45.25	-0.75	-1.63	4695	21389
RABBIT_P	-0.0216	0.55	-0.01	-1.79	71821	3966
BGRIM	-0.0210	22.90↑	-0.10	-0.43	171172	392350
EPG	-0.0184	3.88↑	-0.08	-2.02	34378	13440
SGC	-0.0182	1.15	-0.07	-5.74	131816	15881
JMART	-0.0180	9.85	-0.15	-1.50	141541	142251
SKR	-0.0170	9.45↓	-0.10	-1.05	1897	1797

mai Impact Loss	Impact	Trade	Change	%Chg	Volume	Value
MASTER	-1.2000	39.50↓	-4.00	-9.20	102146	411560
WARRIX	-0.2242	3.58↓	-0.38	-9.60	65470	23916
ALPHAX	-0.0913	0.65↓	-0.01	-1.52	38965	2557
SFT	-0.0602	3.06↑	-0.14	-4.37	95	29
PPM	-0.0574	2.04↓	-0.14	-6.42	796	168
KLINIQ	-0.0550	34.00	-0.25	-0.73	6811	23281
K	-0.0540	1.01↓	-0.10	-9.01	428	45
CPR	-0.0480	3.44	-0.24	-6.52	1674	583
ARIN	-0.0472	0.67↓	-0.08	-10.67	57174	4045
NETBAY	-0.0400	13.00	-0.20	-1.52	12437	16525
EFORL	-0.0393	0.09↓	-0.01	-10.00	13756	132
CEYE	-0.0392	3.02	-0.14	-4.43	588	178
PSTC	-0.0340	0.48	-0.01	-2.04	20508	986
TNP	-0.0316	3.54	-0.04	-1.12	2341	835
SALEE	-0.0298	0.46↓	-0.02	-4.17	1340	62
FPI	-0.0298	1.98	-0.02	-1.00	2284	453
KK	-0.0288	1.68↑	-0.12	-6.67	701	109
META	-0.0274	0.12	-0.01	-7.69	3394	41
WINMED	-0.0273	1.59	-0.07	-4.22	383	60
HL	-0.0270	7.95↑	-0.10	-1.24	10190	8121
BVG	-0.0264	2.24↑	-0.06	-2.61	1079	241
CHEWA	-0.0250	0.32↓	-0.02	-5.88	2561	82
CHO	-0.0241	0.06↓	-0.01	-14.29	159211	1109
TQR	-0.0230	5.70	-0.10	-1.72	575	321
UKEM	-0.0228	0.67↓	-0.02	-2.90	6647	454
ADD	-0.0224	4.08	-0.14	-3.32	285	116
IMH	-0.0210	4.90	-0.10	-2.00	428	214
SWC	-0.0196	3.16↑	-0.04	-1.25	47	15
NCP	-0.0180	1.39↑	-0.10	-6.71	524130	78000
TVDH	-0.0172	0.24	-0.01	-4.00	6168	150



SET	1290.55	+16.54	+1.30 %	Vol	Proj.	0.001274.01-100.00 %	17:03
GAP:	-	SET	Index	Ask	O.Vol	Avg.	41.41
B.Vol	Bid	Ask	O.Vol	Avg.	41.41	%Buy	53.89
				Open	1282.05	Volume	9664969
				High	1293.94	Vol5D	9736010
				Low	1282.05	Mktcap	15780452
				Prev	1274.01	BVPS	N/A
				%Swing	0.93	EPS	N/A
%B_Vol	%	%	%O_Vol	Impact	+16.54	DPS	N/A
						Yield(%)	3.60
SET	1290.55	+16.54	+1.30 %	40025.79 MB	Gain	338	Lose
						163	Unch
						156	P/E
							16.51

SET Index and S&P 500 P/E and 12M EPS (current P/E and EPS current year estimate)



Top 20 Stock Impact to SET Index

Period Jul 25 - Aug 2 2024

DELTA	10.25	AOT	-1.69
ADVANC	4.12	CRC	-1.12
GULF	3.03	MINT	-0.95
PTTEP	2.18	BDMS	-0.94
INTUCH	1.23	AWC	-0.67
CPALL	1.12	SCC	-0.66
KBANK	1.10	CPF	-0.46
CPAXT	0.88	KTB	-0.33
TRUE	0.87	CENTEL	-0.33
MTC	0.65	BEM	-0.30
GPSC	0.61	OR	-0.29
PTT	0.58	SAWAD	-0.28
SCB	0.55	JAS	-0.27
IVL	0.38	JTS	-0.24
BBL	0.31	BSRC	-0.24
VGI	0.29	EA	-0.22
SPI	0.24	CCET	-0.19
RCL	0.20	TLI	-0.18
WHART	0.20	BTG	-0.18
WHA	0.19	TIDLOR	-0.16

Impact to SET Index	28.98	-9.68
		19.30



ข้อมูลการขายชอร์ตที่ยังไม่ได้ซื้อคืน

ข้อมูลการขายชอร์ตที่ยังไม่ได้ซื้อคืน (Outstanding Short Positions) เป็นข้อมูลรายวันที่ตลาดหลักทรัพย์ฯ ได้รับรายงานจากสมาชิก ซึ่งสมาชิกจะปรับปรุงรายการเมื่อได้รับแจ้งข้อมูลการซื้อขายหลักทรัพย์จากลูกค้าหรือเมื่อเกิน 60 วันนับจากวันที่ลูกค้าขายชอร์ต

หลักทรัพย์	1 Aug 24	2 Aug 24	5 Aug 24	6 Aug 24	7 Aug 24	แนวโน้ม
AOT-R	106,706,418	106,434,318	106,212,118	100,722,418	105,891,918	
DELTA-R	48,662,800	47,845,400	47,043,000	42,142,300	45,564,000	
PTTEP-R	32,965,200	32,825,800	31,797,300	31,711,900	32,425,000	
KBANK-R	11,687,700	11,766,100	11,760,600	11,714,400	11,739,400	
BTS-R	141,114,271	141,405,671	143,935,671	137,849,771	145,635,171	
SCC-R	5,662,750	5,660,750	5,510,650	5,619,250	5,773,850	
ADVANC-R	2,666,600	2,686,000	2,705,800	2,549,400	2,683,500	
LH-R	54,510,526	54,437,226	48,776,226	43,507,126	49,524,326	
PTT-R	92,276,900	91,473,400	87,095,500	87,407,500	87,751,500	
AWC-R	406,052,693	401,952,593	386,937,820	353,616,020	373,252,220	
AOT	8,912,100	8,799,700	8,465,700	8,829,700	8,842,400	
CPALL-R	50,674,853	50,542,453	49,984,753	50,374,153	51,961,653	
CRC-R	52,588,967	54,028,967	54,576,467	54,429,767	54,906,567	
EA-R	56,006,700	57,022,100	52,750,800	46,691,400	54,290,500	
GULF-R	68,755,800	72,885,400	74,345,900	72,796,900	77,486,300	
MINT-R	56,196,232	56,293,932	55,674,132	58,355,432	65,194,132	
PTTGC-R	23,567,900	23,641,000	23,501,700	21,685,000	22,216,700	
MTC-R	19,526,015	19,780,415	19,186,515	19,035,115	19,252,315	
BH-R	4,174,700	4,160,200	4,182,000	3,775,200	4,191,600	
CPF-R	31,087,900	31,116,500	30,232,700	29,089,400	30,498,200	

Date	Country	Event	Period	Surv(M)	Prior
5-Aug	EC	PPI YoY	Jun	--	-4.2%
6-Aug	EC	Retail Sales YoY	Jun	--	0.3%
7-Aug	TH	CPI Core YoY	Jul	0.4%	0.4%
	TH	CPI YoY	Jul	0.7%	0.6%
	CH	Exports YoY	Jul	9.2%	8.6%
8-Aug	US	Initial Jobless Claims	Aug-03	--	249k
9-Aug	CH	PPI YoY	Jul	-0.87%	-0.80%
	CH	CPI YoY	Jul	0.3%	0.20%
13-Aug	JN	PPI YoY	Jul	3.03%	2.9%
	US	PPI Final Demand YoY	Jul	--	2.6%
	US	PPI Ex Food and Energy YoY	Jul	--	3.0%
14-Aug	EC	GDP SA QoQ	2Q P	--	0.30%
	US	CPI YoY	Jul	--	3.00%
	US	CPI Ex Food and Energy YoY	Jul	--	3.3%
15-Aug	JN	GDP Annualized SA QoQ	2Q P	2.20%	-1.8%
	CH	New Home Prices MoM	Jul	--	-0.7%
	CH	Retail Sales YoY	Jul	2.4%	2.0%
	US	Empire Manufacturing	Aug	-- -	6.6
	US	Retail Sales Advance MoM	Jul	--	0.0%
	US	Initial Jobless Claims	Aug-10	--	--
16-Aug	US	U. of Mich. Sentiment	Aug P	--	66.4

คาดดัชนีฯ ลดความร้อนแรง หรือมีการขายตามตลาดหุ้นต่างประเทศ แต่เชื่อว่ายังไม่กลับมาเป็นขาลง

- เช้านี้ อาจเห็นแรงขายทำกำไรช่วงสั้นเข้ามา หลังตลาดหุ้นสหรัฐฯ-ญี่ปุ่นปรับตัวลดลง แต่ยังคงมองว่าตลาดหุ้น(ไทย) ยังเป็นการ rebound โดยแรงซื้อกระจายในหุ้นหลายๆ ซึ่งถือว่าดี นอกจากนี้ บริษัทต่างๆ กทยอยส่งงบการเงิน มีส่วนที่ทำให้ราคาหุ้นขึ้น(ลง) มากในระยะนี้
- 5 ตัวชี้วัดตลาดหุ้น (BOJ, หุ้นญี่ปุ่น, Fed, อิหร่าน , ราคาทองคำที่แนวรับ) ตอนนี้ เป็นจริงๆ ไปแล้ว 4 ข้อ เหลือเพียงเรื่องของอิหร่าน-อิสราเอล หากผ่านเรื่องนี้ หรือตลาดเลิกสนใจเรื่องนี้ ตลาดหุ้นไทย น่าจะดีต่อ
- ตลาดหุ้นสหรัฐฯ ปรับตัวลดลงคืนที่ผ่านมา เป็นการขายทำกำไรช่วงสั้น และ Bond Yield ที่ดีดตัวขึ้น โดย Bond Yield ของสหรัฐฯ ปรับตัวขึ้นมาจาก 3.68% ปลายสัปดาห์ก่อน มาเป็น 3.91% คืนที่ผ่านมา
- ตัวแปรที่คาดการณ์ยาก และมี impact สูงต่อตลาด คือ ความขัดแย้งระหว่างอิหร่าน-อิสราเอล ที่มีความเป็นไปได้ว่าจะมีเหตุการณ์อย่างใดอย่างหนึ่งเกิดขึ้นในช่วงวันหยุดยาวนี้ แม้อิหร่านจะประกาศว่าจะสั่งสอนอิสราเอล และจะไม่ทำให้เกิดสงครามที่เต็มรูปแบบก็ตาม ถ้าเกิดสงคราม จะเป็นลบต่อตลาดในช่วงนี้



คาดดัชนีฯ ลดความร้อนแรง หรือมีการขายตามตลาดหุ้นต่างประเทศ แต่เชื่อว่ายังไม่กลับมาเป็นขาลง

- ศาล ตัดสินยุบพรรคก้าวไกล ผลที่ออกมามีผลต่อตลาดไม่มาก เพราะนักลงทุนเตรียมรับข่าวนี้ไว้แล้ว และยังคงติดตามว่า กรณียก 44 สส.ของพรรคก้าวไกลที่ขอแก้ ม.112 จะถูกยื่นฟ้องด้วยหรือไม่... จากนั้นไปตลาดจะกลับมาให้น้ำหนักกับกรณียก นายกฯ มากกว่า ซึ่งศาลชนิดวินิจฉัยวันที่ 14 ส.ค. นี้ หากนายกฯ ไม่ถูกตัดสินพ้นจากตำแหน่ง อาจช่วยให้ตลาดปรับตัวกลับขึ้นมาได้บ้าง
- กระทรวงพาณิชย์ เผย CPI เดือน ก.ค. ขยายตัว 0.83%YoY ตามตลาดคาดที่ 0.4-0.8% ผลจากราคาน้ำมันเชื้อเพลิง และราคาสินค้ากลุ่มอาหารปรับตัวสูงขึ้น ดัชนีความเชื่อมั่นผู้บริโภค เดือนก.ค. ต่ำสุดรอบ 20 เดือน ที่ระดับ 49.7 (ม.ย.อยู่ที่ระดับ 52.3) เหตุจากเศรษฐกิจชะลอตัว **แนวโน้มอุตสาหกรรมยานยนต์ และอสังหาริมทรัพย์ หดตัวมาก**
- BOI อนุมัติส่งเสริมการลงทุนโครงการของ Hyundai Mobility Thailand รวมมูลค่ากว่า 1,000 ล้านบาท เพื่อผลิตรถยนต์ BEV และผลิตแบตเตอรี่ และเป็นฐานการผลิต EV ในไทย ตั้งเป้าเริ่มผลิตต้นปี 2569 โดยปัจจุบัน BOI อนุมัติให้การส่งเสริมการลงทุนโครงการอุตสาหกรรม EV ทุกประเภท รวมมูลค่าเงินลงทุนกว่า 80,000 ล้านบาท ข่าวนี้ **บวกต่อหุ้นกลุ่มนิคมฯ**



คาดดัชนีฯ ลดความร้อนแรง หรือมีการขายตามตลาดหุ้นต่างประเทศ แต่เชื่อว่ายังไม่กลับมาเป็นขาลง

8 Aug 24

- จีน เผยตัวเลขส่งออกเดือนก.ค. ขยายตัว 7% (เดือนก่อน 8.6%) ต่ำกว่าคาดการณ์ที่ 9.5% นักวิเคราะห์คาดการณ์การส่งออกจะชะลอลงไปอีกช่วงครึ่งปีหลัง จากผลกระทบของการบังคับใช้มาตรการภาษีนำเข้าของสหรัฐฯ และ EU
- Event สำคัญ วันนี้ : ตัวเลขผลประกอบการว่างงานของสหรัฐฯ



CPI เดือน ก.ค. ขยายตัว 0.83%YoY

CPI เดือน ก.ค. ขยายตัว 0.83%YoY ตามตลาดภาคที่ 0.4-0.8% ผลจากราคาน้ำมันเชื้อเพลิง และราคาสินค้ากลุ่มอาหารปรับตัวสูงขึ้น, CPI เฉลี่ย 7 เดือน ขยายตัว 0.11%, Core CPI เดือน ก.ค.ขยายตัว 0.52%YoY, Core CPI เฉลี่ย 7 เดือน ขยายตัว 0.42% ทั้งนี้ ยังคงคาดการณ์เงินเฟ้อทั้งปีที่ 0.0-1.0% ค่ากลาง 0.5% ตามเดิม

สรุปดัชนีเศรษฐกิจการค้า เดือนกรกฎาคม 2567



อัตราเงินเฟ้อทั่วไป : Headline Inflation
ดัชนีราคาผู้บริโภคทั่วไป : CPI

	ดัชนี	%MoM	%YoY	%AoA
ก.ค. 67	108.71	0.19	0.83	0.11
มิ.ย. 67	108.50	-0.31	0.62	0.0



เงินเฟ้อพื้นฐาน : Core Inflation
ดัชนีราคาผู้บริโภคพื้นฐาน : Core CPI

ก.ค. 67	104.93	0.19	0.52	0.42
มิ.ย. 67	104.73	-0.01	0.36	0.41



ดัชนีราคาผู้ผลิต : PPI

ก.ค. 67	113.2	-0.4	4.0	2.7
มิ.ย. 67	113.6	0.0	4.7	2.6



ดัชนีราคาวัสดุก่อสร้าง : CMI

ก.ค. 67	113.0	-0.3	0.4	-0.6
มิ.ย. 67	113.3	0.3	0.3	-0.7



สำนักงานนโยบายและยุทธศาสตร์การค้า (สนค.) กระทรวงพาณิชย์

ค่าใช้จ่ายของครัวเรือน
เดือนกรกฎาคม 2567

18,278
บาท



58.35%
หมวดสินค้า
ที่ไม่ใช่อาหารและ
เครื่องใช้ที่มี
แอลกอฮอล์

41.65%
หมวดอาหาร
และเครื่องใช้
ที่ไม่มีแอลกอฮอล์



สอบถามเพิ่มเติมได้ที่ กองดัชนีเศรษฐกิจการค้า สำนักงานนโยบายและยุทธศาสตร์การค้า กระทรวงพาณิชย์ โทร 0 2507 5855

5 เรื่อง ถ้าเกิดขึ้น จะทำให้ตลาดพลิกตัวกลับได้

- 1) BOJ ออกมาทำให้เงินเยนอ่อนค่าลง
- 2) ตลาดหุ้นญี่ปุ่นฟื้น
- 3) Fed ประกาศจะทำ Emergency Meeting
- 4) อิหร่าน-อิสราเอล จะไม่บานปลาย
- 5) ราคาสินทรัพย์ หุ่น Yield ลงมาถึงแนวรับ จนทำให้เกิดแรงซื้อจาก Bargain Hunter



เงินยืมเงินหลัก นักลงทุนลดทำ Carry Trade

FXCTG10 **241.941** -3.600 /
 At 8/2 Op 241.941 Hi 241.941 Lo 241.941 Prev 245.541

FXCTG10 Index

Economic Indices Description

Series [Bloomberg Cumulative FX Carry Trade Index for Managed G10 Currencies](#) »

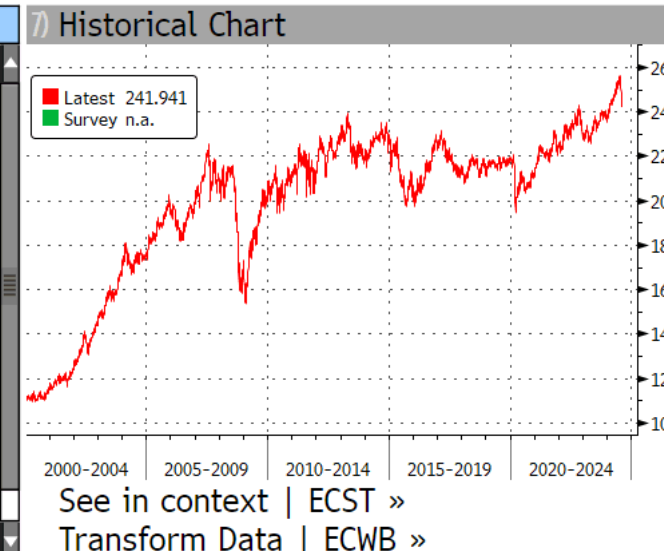
(NSA, Index)

Country/Region [World](#) » Source [Bloomberg](#) »

1) Description	3) Related Indicators	4) Related News
Latest	241.941	Start Date 01 Jan '99
Period	02 Aug '24	Frequency Intraday »

6) Detailed Notes

The G10 Carry Trade Index measures the cumulative total return of a buy-and-hold carry trade position that is long the three highest yielding G10 currencies and is fully funded with short positions in the lowest three yielding G10 currencies. It is assumed that the investment is in three-month money-market securities, with each of the six G10 currencies assigned an equal weight in the currency basket. The basket is rebalanced daily and comprises the United States Dollar, Euro, Japanese Yen, British Pound, Canadian Dollar, Australian Dollar, New Zealand Dollar, Swiss Franc, Danish Krone, Norwegian Krone and Swedish Krona.



G-10-Bloomberg Cumulative FX Carry Trade Index Compare with USD/YEN



5 เรื่อง ถ้าเกิดขึ้น จะทำให้ตลาดพลิกตัวกลับได้

- 1) BOJ ออกมาทำให้เงินเยนอ่อนค่าลง
- 2) ตลาดหุ้นญี่ปุ่นฟื้น
- 3) Fed ประกาศจะทำ Emergency Meeting
- 4) อิหร่าน-อิสราเอล จะไม่บานปลาย
- 5) ราคาสินทรัพย์ หุ่น Yield ลงมาถึงแนวรับ จนทำให้เกิดแรงซื้อจาก Bargain Hunter

08/07/2024 15:10:05 [BN] Bloomberg News

BOJ Sends Dovish Signal After Rate Hike Sparked Market Meltdown

Uchida notes importance of keeping policy easy for now
Sees no risk of BOJ falling behind the curve on rates

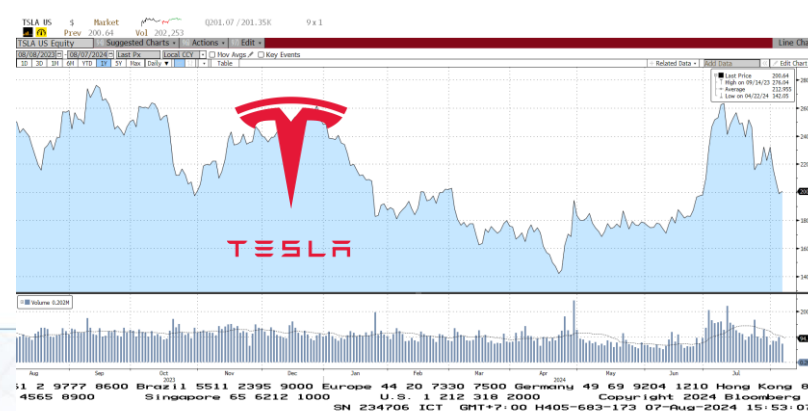
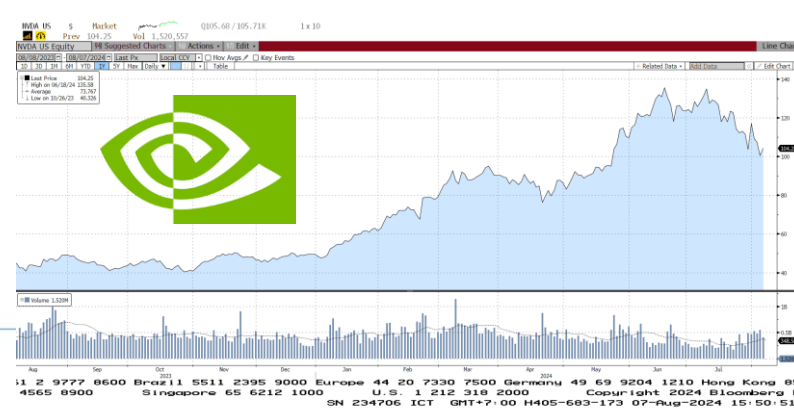
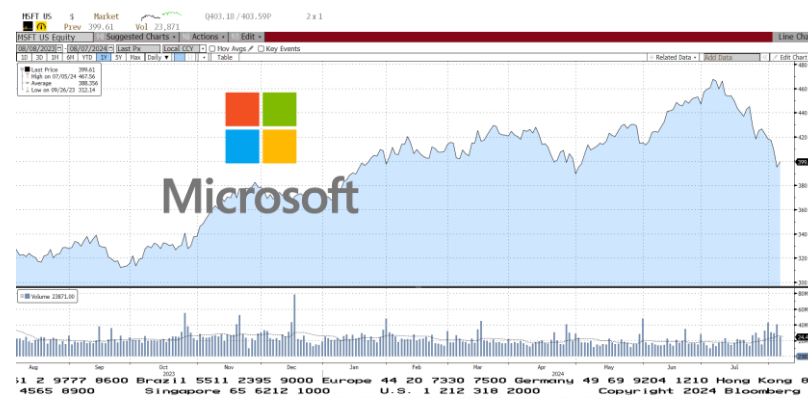
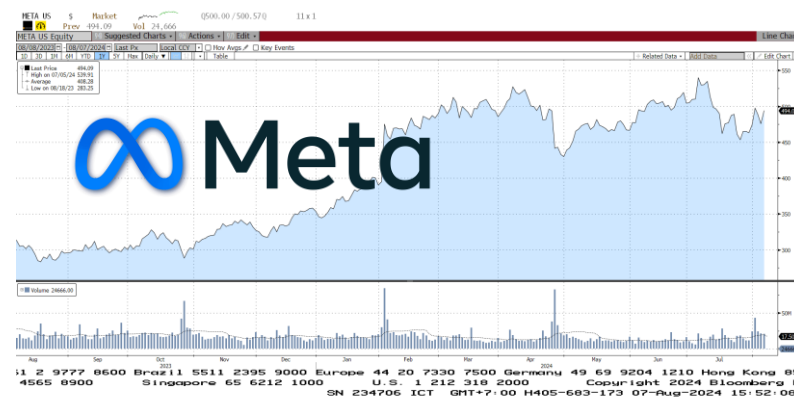
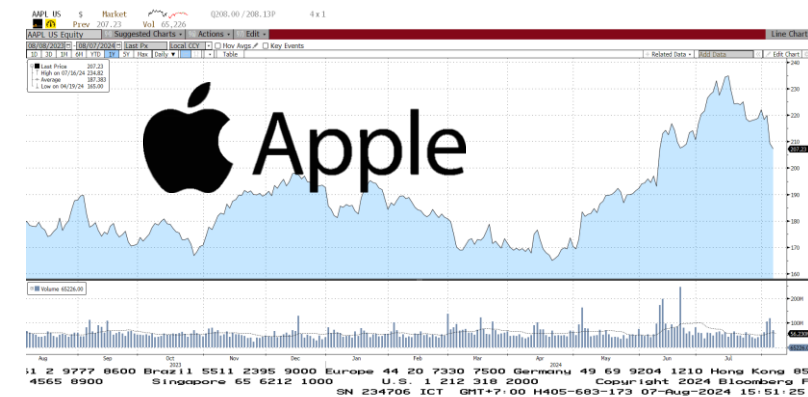
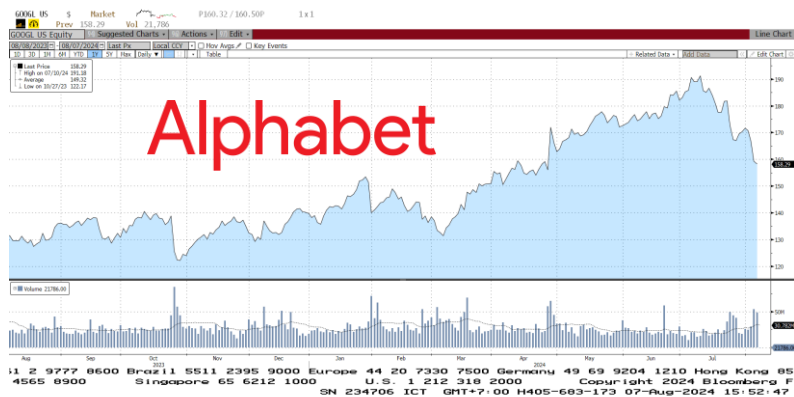
By Toru Fujioka and Yoshiaki Nohara

(Bloomberg) -- Bank of Japan Deputy Governor Shinichi Uchida sent a strong dovish signal in the wake of historic financial market volatility in Japan by pledging to refrain from hiking interest rates when the markets are unstable.

The yen weakened by more than 2% against the dollar, bond futures spiked higher and stocks rebounded immediately after his comments, which were the first public remarks by a BOJ board member since the bank raised rates on July 31.



7 นางฟ้ากลับขึ้นสวรรค์



FOMC Federal Funds Rate History^[22]

Date	Fed. Funds Rate	Discount Rate	Votes	Notes
March 31, 2020	0%–0.25%	0.25%		This was an emergency action in response to the Coronavirus pandemic in the United States . The Federal Reserve announced to open a temporary repurchase agreement facility accessible to foreign and international monetary authorities (FIMA Repo Facility) ↗ . Official statement ↗
March 23, 2020	0%–0.25%	0.25%	10-0	This was an emergency action in response to the Coronavirus pandemic in the United States . The FOMC announced to widen its treasury securities and agency mortgage-backed securities purchase operations. Official statement ↗
March 19, 2020	0%–0.25%	0.25%		This was an emergency action in response to the Coronavirus pandemic in the United States . The Federal Reserve announced the establishment of temporary U.S. dollar liquidity arrangements with other central banks. Official statement ↗
March 15, 2020	0%–0.25%	0.25%	9-1	This was an emergency unscheduled meeting in response to the Coronavirus pandemic in the United States . Official statement ↗
March 3, 2020	1%–1.25%	2.75%	10-0	This was an emergency unscheduled meeting in response to the Coronavirus pandemic in the United States . Official statement ↗

CME FEDWATCH TOOL - CONDITIONAL MEETING PROBABILITIES

MEETING DATE	250-275	275-300	300-325	325-350	350-375	375-400	400-425	425-450	450-475	475-500	500-525
9/18/2024							0.0%	0.0%	0.0%	72.0%	28.0%
11/7/2024		0.0%	0.0%	0.0%	0.0%	0.0%	0.0%	21.9%	58.6%	19.5%	0.0%
12/18/2024	0.0%	0.0%	0.0%	0.0%	0.0%	6.5%	32.8%	47.0%	13.7%	0.0%	0.0%
1/29/2025	0.0%	0.0%	0.0%	0.0%	5.9%	30.4%	45.7%	16.7%	1.3%	0.0%	0.0%
3/19/2025	0.0%	0.0%	0.3%	7.2%	31.2%	44.1%	15.9%	1.2%	0.0%	0.0%	0.0%
4/30/2025	0.0%	0.2%	3.9%	19.9%	38.0%	29.3%	8.2%	0.6%	0.0%	0.0%	0.0%
6/18/2025	0.1%	2.4%	13.4%	30.7%	32.8%	16.7%	3.6%	0.2%	0.0%	0.0%	0.0%
7/30/2025	1.0%	6.7%	20.1%	31.5%	26.6%	11.7%	2.3%	0.1%	0.0%	0.0%	0.0%

โอกาสที่ Fed
จะลดดอกเบี้ย

ก.ย. 100%

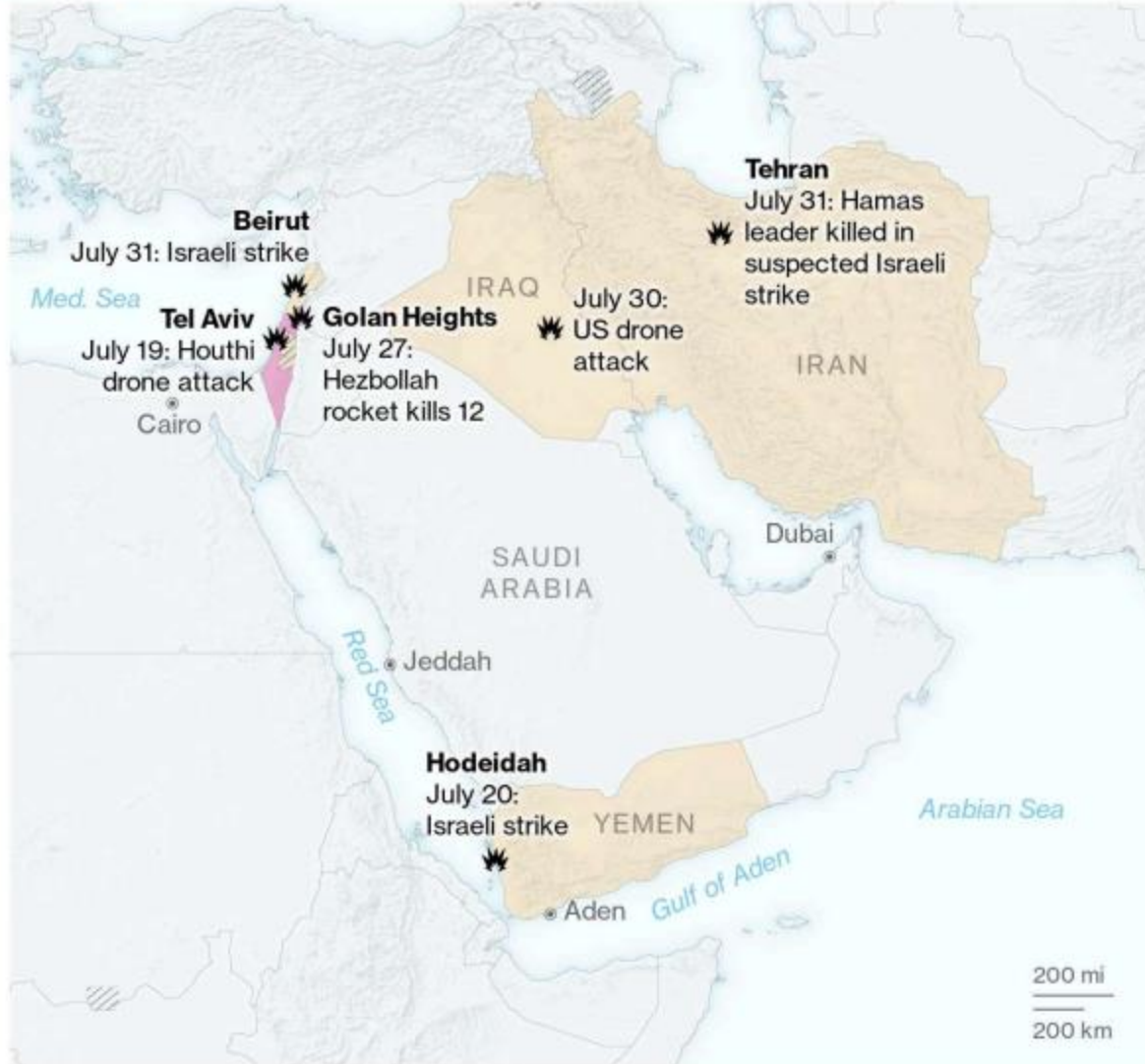
พ.ย. 100%

ธ.ค. 100%

Tensions Ramp Up in the Middle East

Retaliatory strikes between Israel and Iran and its allies have increased since a July 19 drone attack by Houthis in Tel Aviv.

■ Israel ■ Iran and allies



Source: Bloomberg reporting

Bloomberg

DAOL SEC



Strategy Research

อิหร่านต้องการให้การตอบโต้อิสราเอลสร้างความเจ็บปวด ไม่ใช่เปิดสงครามให้กว้างขึ้น (1)

เตหะรานต้องการหลีกเลี่ยงความขัดแย้งที่อาจดึงดูดสหรัฐ
การทูตกระสวยอวกาศอาจช่วยลดความตึงเครียดได้

โดย กอลนา โมเตวัลลี

(บลูมเบิร์ก) -- อิหร่านกำลังเผชิญกับทางเลือกที่ยากลำบากกว่าจะส่งการโจมตีที่สำคัญต่ออิสราเอลอย่างไร โดยไม่ก่อให้เกิดสงครามที่อาจ
กลืนกินตะวันออกกลาง

ความท้าทายนั้นดูเหมือนจะทำให้เกิดความล่าช้าในการโจมตีซึ่งหลายคนคิดว่าจะเกิดขึ้นในเร็วๆ นี้เมื่อหลายวันก่อน

“อิหร่านติดอยู่ระหว่างหินกับสถานที่ที่ยากลำบาก” กล่าว ดินา เอสฟานเดย์รีที่ปรึกษาอาวุโสด้านตะวันออกกลางและแอฟริกาเหนือของ
International Crisis Group กล่าวว่า “กลุ่มนี้ต้องการตอบโต้ด้วยวิธีที่สำคัญเพียงพอที่จะยับยั้งไม่ให้อิสราเอลเพิ่มความรุนแรงของสงคราม
แต่จะไม่ทำอะไรที่จะกระตุ้นให้เกิดสงครามในภูมิภาคที่จะลากสหรัฐฯ เข้าไปด้วย”

08/07/2024 01:28:01 [BN] Bloomberg News

Aug 04, 2024 10:12:36

As Israel prepares for Iran's counterattack, Netanyahu leaves the public in the dark

(Haaretz)

Since last Wednesday, Israel has been on high alert. The defense establishment, beginning with the Air Force, has moved into peak defense readiness in the face of Iran's and its proxies' threats to painfully avenge the latest assassinations soon.

Israel and the United States are coordinating operations to stem a possible missile and drone attack, and the American have even announced the deployment of another aircraft carrier to the Middle East, the USS Abraham Lincoln, to join the USS Theodore Roosevelt, which is on patrol in the Gulf of Oman. The U.S. is also deploying aerial defense systems, ships and combat jets in the region. It's reasonable to assume that these measures are being coordinated with friendly Arab states.

At the same time, the U.S. and Western countries are calling on their citizens to quickly leave Lebanon. Iran and Hezbollah have rejected diplomatic efforts by Western states to calm things down and moderate their response. The Iranians, who accuse Israel of assassinating Hamas' political bureau chief Ismail Haniyeh, consider the operation on their soil the crossing of a red line.

Tensions Ramp Up in the Middle East

Retaliatory strikes between Israel and Iran and its allies have increased since a July 19 drone attack by Houthis in Tel Aviv.

Israel Iran and allies



Source: Bloomberg reporting

Bloomberg



นายอิสมาอีล ฮานียะห์ ในกรุง
เตหะราน เมื่อวันที่ 30 กรกฎาคม
ไม่กี่ชั่วโมงก่อนที่จะถูกสังหาร

- อิหร่านเตรียมตอบโต้อิสราเอล เมื่อคืนที่ผ่านมา เวลาประมาณ 01.00 น. ได้มีข่าวว่า นายอิสมาอีล ฮานียะห์ ผู้นำกลุ่มฮามาสด้านการเมือง ถูกสังหารด้วยปฏิบัติการโจมตีทางอากาศของกองทัพอิสราเอลระหว่างพำนักอยู่ภายในที่พักที่ประเทศอิหร่าน และทางอิหร่าน โดย อยาโตนเลาะห์ อาลี คาเมเนอี ผู้นำสูงสุดของอิหร่าน ประกาศจะตอบโต้อิสราเอล
- เราประเมินว่า ข่าวนี้ กลายเป็นข่าวลบของตลาด ที่อาจลบข่าวบวกเรื่อง Fed เตรียมลดดอกเบี้ยไปเลย เพราะหากอิหร่านออกโรงเอง อาจแรงกว่าเมื่อ 13 เม.ย.67 ที่มีการโจมตีด้วยโดรนต่ออิสราเอล เคยทำให้ดัชนีฯหุ้นไทย ลงไปเกือบ 70 จุดมาแล้ว แม้จะบวกต่อราคาน้ำมัน(PTTEP) หุ้นเดินเรือ(บางตัว) ราคาพันธบัตร และทองคำ ในฐานะที่เป็น safe haven assets แต่จะเป็นความเสี่ยง(ลบ) ต่อตลาดหุ้นทั่วโลก หุ้นปิโตรเคมี หุ้นสายการบิน ฯลฯ

"อิหร่าน-อิสราเอล"

1 เม.ย. 67

สถานทูตอิหร่าน ฝ่ายกงสุลในประเทศซีเรียถูกโจมตี
นายทหารระดับสูงและเจ้าหน้าที่อิหร่านเสียชีวิต 7 ราย
รัฐบาลอิหร่านยืนยันเป็นการโจมตีจากอิสราเอล

รัฐบาลอิหร่านออกแถลงการณ์ **จะโจมตีอิสราเอลคืน**
ตลอดช่วง 2 สัปดาห์ที่ผ่านมา ถือว่าเป็นการรุกล้ำอำนาจจอร์แดน
ของอิหร่านอย่างชัดเจน

ขณะที่อิสราเอลไม่ได้ออกมาแสดงความคิดเห็นใดๆ

12 เม.ย. 67

ประธานาธิบดีสหรัฐฯ ให้ข่าวว่า **"อิหร่านจะโจมตีอิสราเอลอย่างแน่นอน"**

นายกรัฐมนตรีไทยได้สั่งการให้สถานเอกอัครราชทูตไทยในภูมิภาค
ติดตามสถานการณ์อย่างใกล้ชิด

13 เม.ย. 67

อิหร่านได้ยึดเรือขนส่งสินค้าสัญชาติโปรตุเกส

13-14 เม.ย. 67

อิหร่านได้เริ่มปฏิบัติการโจมตีทางอากาศ
ยิงโดรนและจรวด ประมาณ 300 ลูก ข้ามซีเรีย

14 เม.ย. 67

อิหร่านได้ประกาศหยุดโจมตี

ประธานาธิบดีอิหร่าน บอก
"ต้องให้บทเรียนกับศัตรูและจะมีการโจมตีที่รุนแรงมากขึ้น"

ทางการอิสราเอลเตือนประชาชนเฝ้าระวังจัมมูกุด หวาดโรงเรือน และอาจปิดสนามบิน
สอก. ณ กรุงเทลอาวีฟ เตือนคนไทยในอิสราเอลให้อยู่ในที่ปลอดภัย

ทางโฉบไลน์จุดเริ่มต้นสงคราม

"ไทยพีบีเอสออนไลน์" ลำดับเหตุการณ์การโจมตีของ "อิหร่าน" ว่าเกิดอะไรขึ้นทำไม? อิหร่าน
ถึงได้ออกมาโจมตี "อิสราเอล" ดังนี้

- วันที่ 1 เม.ย. 2567 สถานทูตอิหร่าน ฝ่ายกงสุล ในประเทศซีเรีย ถูกโจมตีและมี
นายทหารระดับสูงและเจ้าหน้าที่อิหร่านเสียชีวิต 7 ราย และรัฐบาลอิหร่านยืนยันว่าเป็น
การโจมตีจากอิสราเอล โดยได้ออกแถลงการณ์ว่าจะโจมตีอิสราเอลคืนตลอดช่วง 2
สัปดาห์ที่ผ่านมา เนื่องจากถือว่าเป็นการรุกล้ำอำนาจจอร์แดนของอิหร่านอย่างชัดเจน
ขณะที่อิสราเอลไม่ได้ออกมาแสดงความคิดเห็นใดๆ
- วันที่ 12 เม.ย. 2567 ประธานาธิบดีสหรัฐฯ ให้ข่าวว่าอิหร่านจะโจมตีอิสราเอลอย่าง
แน่นอน ไม่ช้าก็เร็ว
- วันที่ 12 เม.ย. 2567 นายกรัฐมนตรีไทยได้สั่งการให้สถานเอกอัครราชทูตไทยใน
ภูมิภาคติดตามสถานการณ์อย่างใกล้ชิด และขอให้พี่น้องคนไทยตื่นตัวและติดตามการ
ประกาศและการแจ้งเตือนต่างๆ ของสถานทูตไทยในภูมิภาค
- วันที่ 13 เม.ย. 2567 อิหร่านได้ยึดเรือขนส่งสินค้าสัญชาติโปรตุเกส แต่อิสราเอลเป็น
เจ้าของที่ช่องแคบฮอร์มุส เป็นการตอบโต้อิสราเอล
- ช่วงกลางคืนของวันที่ 13 และ 14 เม.ย. 2567 อิหร่านได้เริ่มปฏิบัติการโจมตีทางอากาศ
โดยยิง โดรนและจัมมูกุดไปยังพื้นที่เป้าหมายในประเทศอิสราเอลซึ่งเป็นพื้นที่ทางทหาร
โดยอิหร่านได้ยิงโดรนและจรวดประมาณ 300 ลูก ข้ามซีเรีย ซึ่ง IDF สามารถ
Intercept ได้ 99% ก่อนที่จะเข้ามาในเขตอาณาของอิสราเอล

<https://www.thaipbs.or.th/news/content/339066>



บทสรุปก้าวไกลถูก “ยุบพรรค” เตรียมส่งไม้ต่อคดี “นายกฯ” 14 ส.ค.นี้



เปิดชื่อ 11 กรรมการบริหารพรรค (กก.บห.) ก้าวไกล ถูกแบน 10 ปี

1. นายพีธา ล้มเจริญรัตน์* หัวหน้าพรรค ชุดที่ 1
2. นายชัยรัช ตุลาธน* เลขาธิการพรรค ชุดที่ 1 ต่อมาขึ้นเป็นหัวหน้าพรรค ชุดที่ 2
3. น.ส.ณริภัทร์ กุลเศรษฐสิทธิ์ เจริญญิกพรรค
4. นายณกรณ์พงศ์ ศุภนิมิตตระกูล นายทะเบียนสมาชิกพรรค
5. นายปดิพัทธ์ สันติภาดา* กก.บห.สัดส่วนภาคเหนือ (ต่อมาลาออกจากสมาชิกพรรค ก่อนย้ายไปสังกัดพรรคเป็นธรรม เพื่อรักษาสถานะรองประธานสภา)
6. นายสมชาย ฝั่งชลจิตร กก.บห.สัดส่วนภาคใต้
7. นางอมรัตน์ โชคปมิตต์กุล กก.บห.สัดส่วนภาคกลาง
8. นายอภิชาติ ศิริสุนทร* กก.บห.สัดส่วนภาคตะวันออกเฉียงเหนือ ชุดที่ 1 ต่อมาขึ้นเป็นเลขาธิการพรรค ชุดที่ 2
9. น.ส.เบญจา แสงจันทร์* กก.บห.สัดส่วนภาคตะวันออก
10. นายสุเทพ อุ๋อัน* กก.บห.สัดส่วนปีกแรงงาน
11. นายอภิสิทธิ์ พรหมฤทธิ์ กก.บห.

บทสรุปก้าวไกลถูก “ยุบพรรค” เตรียมส่งไม้ต่อคดี “นายกฯ” 14 ส.ค.นี้



Next step ของ สส.(อดีต)พรรคก้าวไกล




1. เพิกถอนสิทธิสมัครรับเลือกตั้งกรรมการบริหารพรรคชุดที่มีการกระทำผิดให้ไม่สามารถไปจดทะเบียนจัดตั้งพรรคการเมืองขึ้นใหม่หรือเป็นกรรมการบริหารพรรค มีส่วนร่วมในการจัดตั้งพรรคการเมืองขึ้นใหม่ภายในกำหนดเป็นเวลา 10 ปี
2. ส.ส.ของพรรคก้าวไกลจากที่มีเสียงในสภาปัจจุบันรวม 148 คน จะเหลือ 143 คนซึ่งต้องหาพรรคการเมืองสังกัดใหม่ภายใน 60 วัน
3. คำวินิจฉัยยุบพรรคยังคงมีผลเป็นการเพิ่มน้ำหนักต่อการดำเนินคดีจริยธรรมกับ 44 สส. ที่เข้าชื่อยื่นเสนอร่างแก้ไขเพิ่มเติมประมวลกฎหมายอาญา (ฉบับที่...) พ.ศ. ... ซึ่งปัจจุบันอยู่ในการพิจารณาของ ป.ป.ช แต่ในจำนวน ส.ส. 44 คน ที่ยื่นเสนอร่างกฎหมายดังกล่าวปัจจุบันเหลือที่เป็น ส.ส.อยู่ในสภา 30 คน ทั้งหมดเป็น สส.ของ พรรคก้าวไกล.....(ที่มา : มติชน)

- 1.นายพิธา ลิ้มเจริญรัตน์ หัวหน้าพรรคก้าวไกล
- 2.นายพิจารณ์ เชาวพัฒนวงศ์ ส.ส.บัญชีรายชื่อ
- 3.นายธีรวัชชัย พันธุมาศ ส.ส.บัญชีรายชื่อ
- 4.น.ส.ญาณธิชา บัวเผื่อน ส.ส.จันทบุรี
- 5.น.ส.ศิริกัญญา ตันสกุล ส.ส.บัญชีรายชื่อ
- 6.นายกัญจน์พงศ์ จงสุทธนามณี ส.ส.บัญชีรายชื่อ
- 7.น.ส.เบญจา แสงจันทร์ ส.ส.บัญชีรายชื่อ
- 8.พ.ต.ต.ชวลิต เลาหอดมพันธ์ ส.ส.บัญชีรายชื่อ
- 9.นายนิติพล ผิวเหมาะ ส.ส.บัญชีรายชื่อ
- 10.นายเท่าพิภพ ลิ้มจิตรกร ส.ส.กทม.
- 30.นายองค์การ ชัยบุตร ส.ส.บัญชีรายชื่อ
- 31.พล.ต.ต.สุพิศาล ภัคตินฤนาถ ส.ส.บัญชีรายชื่อ
- 32.นายณัฐพล สืบศักดิ์วงศ์ ส.ส.บัญชีรายชื่อ
- 33.นายศักดิ์นิยม นุ่มหนู ส.ส.ตราด
- 34.นายมานพ ศิริภูวดล ส.ส.บัญชีรายชื่อ

- 11.นายณัฐชา บุญไชยอินสวัสดิ์ ส.ส.กทม.
- 12.นายปกรณ์วุฒิ อุดมพิพัฒน์สกุล ส.ส.บัญชีรายชื่อ
- 13.นายปดิพัทธ์ สันติภาดา ส.ส.พิษณุโลก
- 14.นางอมรัตน์ โชคปมิตต์กุล ส.ส.บัญชีรายชื่อ
- 15.นายประเสริฐพงษ์ ศรนวัตร์ ส.ส.บัญชีรายชื่อ
- 16.นายปริญญา ช่วยเกตุ ศิริรัตน์ ส.ส.บัญชีรายชื่อ
- 17.นายณัฐวุฒิ บัวประทุม ส.ส.บัญชีรายชื่อ
- 18.นายณัฐพงษ์ เรืองปัญญาวุฒิ ส.ส.กทม.
- 19.น.ส.ณธิภัทร์ กุลเศรษฐสิทธิ ส.ส.บัญชีรายชื่อ
- 20.น.ส.สุทธวรรณ สุบรรณ ณ อยุธยา ส.ส.นครปฐม
- 35.นายวาโย อัศวรุ่งเรือง ส.ส.บัญชีรายชื่อ
- 36.น.ส.วรรณวิภา ไผ่สน ส.ส.บัญชีรายชื่อ
- 37.นายวิโรจน์ ลักขณาอดิศร ส.ส.บัญชีรายชื่อ
- 38.นายสุรเชษฐ์ ประวีณวงศ์วุฒิ ส.ส.บัญชีรายชื่อ
- 39.นายทวีศักดิ์ ทักษิณ ส.ส.บัญชีรายชื่อ
- 40.นายสมชาย ฝั่งชลจิตร ส.ส.บัญชีรายชื่อ

- 21.นายวรภพ วิริยะโรจน์ ส.ส.บัญชีรายชื่อ
- 22.นายคำพอง เทพาคำ ส.ส.บัญชีรายชื่อ
- 23.นายสมเกียรติ ถนอมสินธุ์ ส.ส.กทม.
- 24.นายทองแดง เบ็ญจะปัก ส.ส.สมุทรสาคร
- 25.นายจิรัฐ ทองสุวรรณ ส.ส.ฉะเชิงเทรา
- 26.นายจรัส คุ่มไชน้ำ ส.ส.ชลบุรี
- 27.นายสุเทพ อ้วน ส.ส.บัญชีรายชื่อ
- 28.นายธัญวัจน์ กมลวงศ์วัฒน์ ส.ส.บัญชีรายชื่อ
- 29.นายอภิชาติ ศิริสุนทร ส.ส.บัญชีรายชื่อ
- 41.นายสมเกียรติ ไชยวิสุทธิกุล ส.ส.บัญชีรายชื่อ
- 42.นายวุฒินันท์ บุญชู ส.ส.สมุทรปราการ
- 43.นายรังสิมันต์ โรม ส.ส.บัญชีรายชื่อ
- 44.นายสุรวาท ทองบุ ส.ส.บัญชีรายชื่อ

สส.ชุดที่ 26 หลังก้าวไกลถูกยุบพรรค

		เขต (ที่นั่ง)	บัญชีรายชื่อ (ที่นั่ง)	ทั้งหมด (ที่นั่ง)
1	 ก้าวไกล	109	39	148
2	 เพื่อไทย	112	29	141
3	 ภูมิใจไทย	68	3	71
4	 พลังประชารัฐ	39	1	40
5	 รวมไทยสร้างชาติ	23	13	36
6	 ประชาธิปัตย์	22	3	25
7	 ชาติไทยพัฒนา	9	1	10
	พรรคการเมืองอื่นๆ	18	11	29

พรรค	บัญชีรายชื่อ	แบ่งเขต							รวม
		กรุงเทพมหานคร	กลาง	เหนือ	ตะวันออกเฉียงเหนือ	ใต้	ตะวันออก	ตะวันตก	
ไม่มีสังกัดพรรค	34	31	34	14	8	3	17	2	143
เพื่อไทย	29	1	12	17	74	-	4	4	141
ภูมิใจไทย	3	-	16	-	35	12	2	3	71
พลังประชารัฐ	1	-	12	5	7	7	4	4	40
รวมไทยสร้างชาติ	13	-	4	-	-	14	1	4	36
ประชาธิปัตย์	3	-	-	1	2	17	-	2	25
ชาติไทยพัฒนา	1	-	8	-	1	-	-	-	10
ประชาชาติ	2	-	-	-	-	7	-	-	9
ไทยสร้างไทย	1	-	-	-	5	-	-	-	6
ชาติพัฒนา	1	-	1	-	-	-	1	-	3
ไทยรวมพลัง	-	-	-	-	2	-	-	-	2
เป็นธรรม	1	-	-	-	-	-	-	-	1
เสรีรวมไทย	1	-	-	-	-	-	-	-	1
ประชาธิปัตย์ใหม่	1	-	-	-	-	-	-	-	1
ใหม่	1	-	-	-	-	-	-	-	1
ห้องที่ไทย	1	-	-	-	-	-	-	-	1
พลังสังคมใหม่	1	-	-	-	-	-	-	-	1
ครูไทยเพื่อประชาชน	1	-	-	-	-	-	-	-	1
ไทยก้าวหน้า	-	1	-	-	-	-	-	-	1
รวม	95	33	87	37	134	60	29	19	494

ข่าวสื่อ พรรค "ถิ่นกาขาวชาววิไล" พรรคสำรอง ที่ "ก้าวไกล" มีข่าวเจรจา จะ "เทกโอเวอร์" โดยมี "โหม" ศิริกัญญา ตันสกุล เต็งจำ เป็นผู้นำหญิงรุ่นใหม่ 7 Aug 24



พรรคถิ่นกาขาวชาววิไล

หากศาลรัฐธรรมนูญมีคำวินิจฉัยให้ยุบพรรคก้าวไกล และกรรมการบริหารพรรคฯ ต้องถูกตัดสิทธิทางการเมือง ในวันพรุ่งนี้ (7 ส.ค.) จาก ปม นายพีธา ลิ่มเจริญรัตน์ และพรรคก้าวไกล เสนอแก้ไขประมวลกฎหมายอาญามาตรา 112 ก้าวไกล อาจจะใช้ "ถิ่นกาขาวชาววิไล" เป็นพรรคสำรองหรือไม่ ยังไม่มีคำยืนยัน



และปฏิเสธไม่ได้ว่าการหาพรรคสังกัดใหม่ของ บรรดา สส. หาก "ก้าวไกล" ถูกยุบ ระหว่างทางมีความเสี่ยงสูงที่ "สส." จะอาจกลายสภาพเป็น "งูเห่าสีส้ม" ถูกดูดเข้าพรรคการเมืองอื่น ๆ



ไทม์ไลน์คดียุบพรรคก้าวไกล และคดีถอดถอนนายกฯ



1



คดีคุณสมบัตินายกฯ

ศาล รธน. ยังไม่สรุปคดี
คุณสมบัตินายกฯ และมึ
การนัดฟังคำวินิจฉัยคดี
คุณสมบัตินายกฯ อีก
ครั้ง 14 ส.ค. 67

นัดครั้งถัดไป
14 ส.ค. 67

2



คดียุบพรรคก้าวไกล

ศาล รธน. มีมติเป็น
เอกฉันท์ให้ยุบพรรค
ก้าวไกล



3



คดีม.112 ทักษิณ ชินวัตร

ศาลอาญาประทับรับฟ้อง
และอนุมัติให้ปล่อยตัว
ชั่วคราว ยื่นหลักประกัน
5 แสนบาทพร้อมวาง
หนังสือเดินทางห้ามจำเลย
ออกนอกประเทศ

นัดครั้งถัดไป
19 ส.ค. 67

4



สว. ระดับประเทศ

กกต. ประกาศรับรอง
200 สว. และ สำรอง 100
คนเรียบร้อยแล้ว



3 คดีใหญ่ทางการเมือง : Scenario Analysis

คดียุบพรรคก้าวไกล

อัยการสูงสุดมีคำสั่งฟ้อง ทักษิณ ผิด มาตรา 112 -พ.ร.บ.คอมพ์

40 สว.ยื่นศาลรัฐธรรมนูญถอด นายกเศรษฐา

1. ยุบพรรค นายกฯรอด ทักษิณรอด
- การบริหารต่อเนื่อง
 - ภาพรวมตลาดจะชัดเจนขึ้น
 - เสี่ยงของรัฐบาลจะแข็งแกร่งกว่าเดิม

3. ยุบพรรค นายกฯรอด ทักษิณไม่รอด
- บริหารต่อเนื่อง
 - ความรุนแรงทางการเมืองลดลง หรืออาจไม่มีความรุนแรง

6. ไม่ยุบพรรค นายกฯไม่รอด ทักษิณไม่รอด
- ไม่ติดต่อ SET เนื่องจากนโยบายก้าวไกลลดความเหลื่อมล้ำ
 - อาจมีการเปลี่ยนรัฐบาล

2. ยุบพรรค นายกฯไม่รอด ทักษิณไม่รอด
- เกิดสุญญากาศ จะต้องรอดูว่ารัฐบาลจะไปต่อได้หรือไม่
 - อาจมีนายกใหม่จากพรรคอื่น(?) หรือรัฐบาลรักษาการ
 - ไม่สามารถออกมาตรการใหม่ๆได้
 - ลบต่อตลาด

4. ยุบพรรค นายกฯไม่รอด ทักษิณรอด
- ความเสี่ยงในดานการบริหาร
 - อาจมีการประท้วงเรื่องการหานายกคนใหม่

7. ไม่ยุบพรรค นายกฯรอด ทักษิณไม่รอด
- รัฐบาลไม่เปลี่ยนแปลง การยื้อยุจะน้อยลง
 - รัฐบาลบริหารง่ายขึ้น นายกสามารถแสดงศักยภาพได้เต็มที่

5. ไม่ยุบพรรค นายกฯรอด ทักษิณไม่รอด
- ไม่เปลี่ยนแปลง
 - ความเสถียรภาพของรัฐบาลจะน้อยกว่า case 1

8. ไม่ยุบพรรค นายกฯไม่รอด ทักษิณรอด
- ลบต่อตลาดหุ้น
 - ต้องมีนายกคนใหม่
 - มีความเป็นไปได้ว่าก้าวไกลจะกลับมาเป็นรัฐบาล

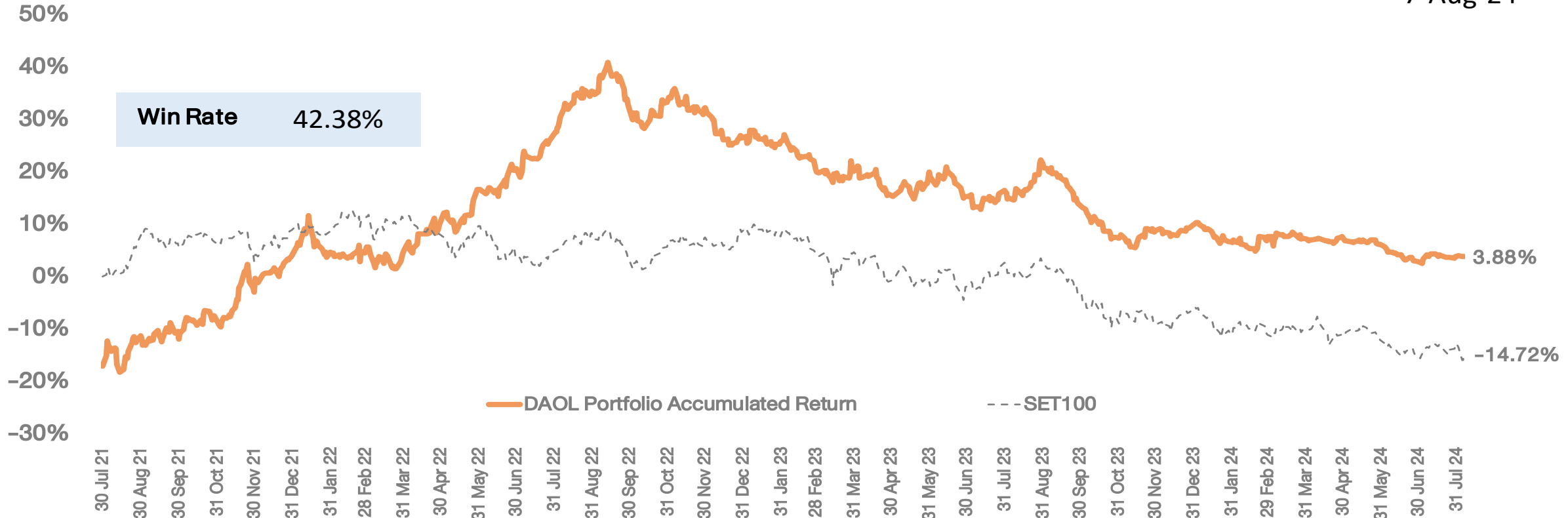
กลยุทธ์ลงทุนโดย DAOL



DAOL Portfolio Accumulated Return

7-Aug-24

DAOL Portfolio Accumulated Return



*หมายเหตุ: มูลค่าเริ่มต้นของพอร์ต ณ วันที่ 30 ก.ค. 64 อิงจากมูลค่าพอร์ต Skynet จากนั้นปรับวิธีการซื้อขายโดยใช้ราคาเปิด (ATO) ของทั้งการซื้อและขายเพื่อให้การ Action เป็นไปตามกลยุทธ์ที่วางไว้มากที่สุด

Portfolio Performance

7/8/2024 0:00	Market Price								
DAOL Portfolio	SECTOR	%Hold	Cost	Vol	Cost Value	CLOSE	Market Value	Gain/Loss	%Gain/Loss
					-				
SET						1290.55			
Total		0%			-		-	-	
CASH		100%					1,038,756		
Total Portfolio							1,038,756		3.88%



กลยุทธ์

- นักลงทุนจะกลับมาซื้อสินทรัพย์เสี่ยงรอบใหม่ หรือเรียกว่า “panic sell” จบลงแล้ว โอกาส rebound ดัชนีฯ สูงสุด น่าจะไปได้ถึงจุดของการปิด gap ที่ระดับ 1310 จุด (ถ้าไม่มีความกังวลใหม่ๆเพิ่มเข้ามาในตลาด) ด้วยความเสี่ยงของตลาดที่ลดลง **เหลือแค่เรื่องอิหร่าน-อิสราเอล** เรามองเป็นจังหวะในการทยอยเข้าซื้อหุ้นเก็บ



พอร์ตหุ้น DAOL

- พอร์ตหุ้นวันนี้ เรานำ **GULF** เข้ามา
- หุ้นในพอร์ตประกอบด้วย GULF(10%)



Theme ลงทุน

- สถานการณ์ตลาดแบบนี้ หุ้น high dividend จะเหมาะกับนักลงทุนที่ไม่ต้องการถือเงินสด เรายังแนะนำสะสม **PTT*** และ **ADVANC**
- หุ้นใหญ่ 4 ตัว **PTT***, **BDMS***, **DELTA*** และ **CPALL** เรายังแนะนำ “ถือ” ไว้ก่อน แต่จะพิจารณาว่าจะขายทำกำไรหรือไม่ ในวันพรุ่งนี้





TECHNICAL VIEW

8 August 2024 # 148

DAOL SEC

SET : การฟื้นตัวที่ยังมีระยะไปต่อ

แนวรับ 1280-1286

แนวต้าน 1295-1300

SET50 Index Futures

S50U24

RCL

MALEE

แนวรับ 22.20-22.50

แนวรับ 9.65-9.85

แนวต้าน 23.30-23.80

แนวต้าน 10.40-10.90

Cut Loss < 21.90

Cut Loss < 9.40

แนวโน้ม : ยังอยู่ในโหมด Rebound

กลยุทธ์

ไม่มีสถานะ : เปิด Long ช่วงย่อ หรือ ยืน 815 ได้

สถานะ Long : ปิด หากหลุด 805

สถานะ Short : ถือ หากหลุด 805

แนวรับ 809, 805, 800

แนวต้าน 815, 818, 822

Analyst: Phannapa Kemasurat (Reg. no. 060110)

Disclaimer: บัญชีวิเคราะห์ฉบับนี้จัดทำขึ้นโดยบริษัทหลักทรัพย์ ดาโอ (ประเทศไทย) จำกัด (มหาชน) มีวัตถุประสงค์เพื่อนำเสนอและเผยแพร่บัญชีวิเคราะห์ให้เป็นข้อมูลประกอบการตัดสินใจของนักลงทุนทั่วไป โดยจัดทำขึ้นบนพื้นฐานของข้อมูลที่ได้เปิดเผยต่อสาธารณชนอันเชื่อถือได้ และมีได้มีจุดมุ่งหมายหรือชี้นำให้ซื้อหรือขายหลักทรัพย์แต่อย่างใด ดังนั้นบริษัทหลักทรัพย์ ดาโอ (ประเทศไทย) จำกัด (มหาชน) จะไม่รับผิดชอบต่อความเสียหายใดๆ ที่เกิดขึ้นจากการใช้บัญชีวิเคราะห์ฉบับนี้ทั้งทางตรงและทางอ้อม และขอให้นักลงทุนใช้ดุลพินิจพิจารณาอย่างรอบคอบก่อนการตัดสินใจลงทุน



CASH BALANCE

DAOL SEC

8 สิงหาคม 2567

หลักทรัพย์ที่คาดว่าจะติด Cash Balance ตามเกณฑ์การ
คำนวณโดยใช้ข้อมูลวันที่ 2-7 ส.ค. 67

No.	Stock	PE	มูลค่าการซื้อขาย (ลบ.)	1-Week Turnover (%)
SET :	-	-	-	-
MAI :	-	-	-	-

เกณฑ์การคำนวณ Cash Balance

1. P/E > 40 เท่า
2. ปริมาณการซื้อขาย SET > 500 ลบ./สัปดาห์ // MAI > 400 ลบ./สัปดาห์
3. 1 Week-Turnover > 40%

Disclaimer: บริษัทฯ หอบัญชีจัดทำขึ้นโดยบริษัทหลักทรัพย์ ดาโอ (ประเทศไทย) จำกัด (มหาชน) มีวัตถุประสงค์เพื่อนำเสนอและเผยแพร่วิเคราะห์ให้เป็นข้อมูลประกอบการตัดสินใจของนักลงทุนทั่วไป โดยจัดทำขึ้นบนพื้นฐานของข้อมูลที่ได้เปิดเผยต่อสาธารณชนอันเชื่อถือได้ และมีได้มีเจตนาเชิญชวนหรือชี้แนะให้ซื้อหรือขายหลักทรัพย์แต่อย่างใด ดังนั้น บริษัทหลักทรัพย์ เคทีบีเอสที จำกัด (มหาชน) จะไม่รับผิดชอบต่อความเสียหายใดๆ ที่เกิดขึ้นจากการใช้วิเคราะห์ฉบับนี้ทั้งทางตรงและทางอ้อม และขอให้นักลงทุนใช้ดุลพินิจพิจารณาอย่างรอบคอบก่อนการตัดสินใจลงทุน

หลักทรัพย์ที่ติด Cash Balance

หลักทรัพย์	เริ่มต้น – สิ้นสุด
* MONO	5 ส.ค. 67 – 23 ส.ค. 67

หมายเหตุ

- * ระดับ 1 : ให้ซื้อด้วยการวางเงินสด 100% ก่อนซื้อ (บัญชี Cash Balance)
+ ห้ามคำนวณวงเงินซื้อขาย
- ** ระดับ 2 : ให้ซื้อด้วยการวางเงินสด 100% ก่อนซื้อ (บัญชี Cash Balance)
+ ห้ามคำนวณวงเงินซื้อขาย + ห้าม Net Settlement
- *** ระดับ 3 : ให้ซื้อด้วยการวางเงินสด 100% ก่อนซื้อ (บัญชี Cash Balance)
+ ห้ามคำนวณวงเงินซื้อขาย + ห้าม Net Settlement + ห้ามซื้อขายชั่วคราว 1 วันทำการ



News Comment

(0) Bank (Neutral) Virtual bank ล่าสุดมี 4 รายที่สนใจ โดยจะมีเพิ่มกลุ่ม BTS-BBL

Results Review

(+) TU (ซื้อ/ปรับเป้าขึ้นเป็น 18.50 บาท) 2Q24 ดีกว่าคาด หนุนโดย GPM ธุรกิจ PetCare และ Ambient สูงขึ้น

(-) BAFS (ซื้อ/ปรับเป้าลงเป็น 18.00 บาท) 2Q24 ไกลเคียงคาด, สัมภาษณ์สุวรรณภูมิคาดเริ่มเจรจาปี 2025E

Company Update

(0) DOHOME (ถือ/เป้า 10.00 บาท) 3Q24E เห็น SSSG เป็นบวกหนุนจากสินค้าหลักและก่อสร้าง ทำให้คาด 2024E ทรงตัว

ตลท. คาดออกกฎกติกานปี 67 เปิดชื่อผู้บริหาร บจ. นำหุ้นค้ำบัญชีมาร์จิ้น

Source - การเงินธนาคารออนไลน์

Saturday, August 03, 2024 at 10:53

ตลท. เร่งศึกษาเกณฑ์เปิดเผยข้อมูลผู้ถือหุ้นใหญ่-ผู้บริหาร บจ. นำหุ้นค้ำบัญชีมาร์จิ้น หลังพบถูกบังคับขายบ่อย บางรายนำหุ้นค้ำมาร์จิ้นสูงถึง 50 % คาดได้ข้อสรุปและประกาศใช้ภายในปีนี้

ศ.พิเศษ กิติพงษ์ อรุณพัฒน์พงศ์ ประธานกรรมการตลาดหลักทรัพย์แห่งประเทศไทย (ตลท.) เปิดเผยว่า ตลาดหลักทรัพย์ฯ อยู่ระหว่างศึกษาหลักเกณฑ์การเปิดเผยข้อมูลรายชื่อผู้บริหารและผู้ถือหุ้นใหญ่ของบริษัทจดทะเบียน (บจ.) ที่นำหุ้นไปค้ำประกันสินเชื่อเพื่อซื้อหลักทรัพย์ (บัญชีมาร์จิ้น) หลังพบว่าผู้บริหารบจ. หลายแห่งถูกบังคับขายหุ้น (Force Sell) จำนวนมากซึ่งเกิดจากนำหุ้นที่ตัวเองถือไปวางค้ำมาร์จิ้น

สำหรับข้อมูลที่จะให้เปิดเผย เช่น ผู้บริหารนำหุ้นไปวางค้ำประกันจำนวนเท่าไร ที่จะต้องแจ้งให้นักลงทุนได้ทราบ

> "ก่อนหน้านี้มีผู้บริหารบจ. ได้นำหุ้นไปวางค้ำประกันบัญชีมาร์จิ้นเกิน 50% และเมื่อถูกบังคับขาย ทำให้สัดส่วนการถือหุ้น หรือความเป็นเจ้าของจะหายไปเลย ถือเป็นความเสี่ยง ต้องไปดูในทางกฎหมายจะทำอะไรได้บ้าง"

20 ลำดับแรกของหุ้น ที่มีการใช้ margin ซื้อขายสูงสุด เทียบกับ อนุฯ

Security	Number of shares pledged in margin accounts (shares)	Number of shares pledged in the margin account comparing with paid-up shares (%)	% Free float
SCM	314,751,500.00	52.09	24.55
GPI	306,697,376.47	51.12	42.12
SAAM	149,644,502.04	49.88	25.64
YGG	278,261,427.86	46.22	51.13
BABA80	230,480,210.17	46.10	
TFG	2,641,676,236.59	45.46	17.35
A5	546,261,764.33	45.17	20.76
SA	475,406,306.33	39.65	17.50
JSP	150,413,276.32	31.70	32.64
SFLEX	254,580,311.05	31.05	54.62
KUN	230,458,100.67	30.76	24.67
GLORY	82,228,007.81	30.40	31.08
III	232,987,746.27	28.84	54.85
BM	165,799,384.33	27.36	32.82
CGD	2,259,493,914.29	27.33	55.65
UKEM	309,118,844.16	26.60	54.88
DEMCO	187,499,597.83	25.67	49.76
IP	154,197,124.48	25.47	48.79
AQUA	1,407,239,000.00	24.64	49.17
FVC	138,358,112.68	24.48	63.79

แกะงู โตรนาสที่ 2 ของธนาคาร

Preview of Preview : หุ้นไทยดีดงวดนี้ (2Q)

ประเมินกำไร 2Q-2024

21-Jul-24

source : Bloomberg

รวบรวมโดย DAOL Strategy

	2Q-24(f)	1Q-24	2Q-23	Growth YoY	Growth QoQ	Market	2024 (f)	12M % of Full year forecast
GULF	5,927	3,499	2,885	105.4%	69.4%	SET	18,397	51%
MINT	3,606	1,146	3,255	10.8%	214.6%	SET	8,160	58%
GPSC	1,542	864	309	398.6%	78.5%	SET	5,204	46%
3BBIF	1,493	1,089	67	2,139.5%	37.0%	SET	5,880	44%
PSL	594	409	286	107.8%	45.1%	SET	1,431	70%
AMATA	592	464	313	88.8%	27.6%	SET	2,317	46%
GFPT	528	466	349	51.4%	13.4%	SET	1,714	58%
TFG	457	174	69	564.3%	163.1%	SET	1,725	37%
AURA	364	275	200	82.5%	32.5%	SET	988	65%
TVO	357	308	35	912.7%	15.6%	SET	1,331	50%
STEC	325	12	154	111.5%	2,641.7%	SET	437	77%
PLANB	259	181	227	13.8%	42.7%	SET	1,092	40%
INETREIT	116	46	75	55.1%	153.3%	SET	357	45%
SAV	104	94	83	25.1%	10.6%	SET	440	45%
LPN	97	84	87	11.4%	16.1%	SET	342	53%
PLUS	85	13	62	38.0%	565.0%	SET	249	39%
KCG	79	72	51	55.6%	10.3%	SET	356	42%
EKH	70	56	26	166.3%	24.9%	SET	300	42%
AU	60	54	43	39%	10.8%	MAI	222	51%
AMANAHA	55	12	34	62.1%	360.7%	SET	200	34%
TBN	20	8	13	57.4%	153.0%	MAI	--	#VALUE!

2Q-24(f)

PTT	26,712
PTTEP	20,853
KBANK	11,235
BBL	10,690
SCB	9,493
KTB	9,484
ADVANC	8,433
GULF	5,927
CPALL	5,825
TTB	5,226
AOT	4,644
DELTA	4,583
CPF	4,521
TOP	4,183
CPN	4,121
SCC	3,682
MINT	3,606
INTUCH	3,412
BDMS	3,376
OR	3,358
DIF	2,907
CPAXT	2,129
CRC	2,043
RATCH	2,036
BH	1,883
TCAP	1,708
TISCO	1,670
HMPRO	1,610
GPSC	1,542
3BBIF	1,493
SCGP	1,468
MTC	1,415
SAWAD	1,306
SIRI	1,262

Preview of Preview : หุ้นตัวไหนดีงวดนี้ (2Q)

ประเมินกำไร 2Q-2024

21-Jul-24

source : Bloomberg

รวบรวมโดย DAOL Strategy

	2Q-24(f)	1Q-24	2Q-23	Growth YoY	Growth QoQ	Market	2024 (f)	12M % of Full year forecast
SCB	9,493	11,281	11,868	-20.0%	-15.8%	SET	43,862	47%
KTB	9,484	11,078	10,156	-6.6%	-14.4%	SET	39,265	52%
TCAP	1,708	1,762	1,777	-3.9%	-3.1%	SET	6,959	50%
TISCO	1,670	1,733	1,854	-9.9%	-3.6%	SET	6,837	50%
HMPRO	1,610	1,713	1,620	-0.6%	-6.0%	SET	6,894	48%
SCGP	1,468	1,725	1,485	-1.1%	-14.9%	SET	6,060	53%
SIRI	1,262	1,315	1,621	-22.2%	-4.1%	SET	4,819	53%
LH	1,174	1,231	1,450	-19.0%	-4.6%	SET	6,602	36%
KKP	1,140	1,506	1,408	-19.1%	-24.3%	SET	5,659	47%
TOA	651	804	741	-12.1%	-19.0%	SET	2,708	54%
COM7	651	822	704	-7.6%	-20.8%	SET	3,013	49%
NER	444	454	457	-2.9%	-2.1%	SET	1,889	48%
AWC	395	1,605	1,122	-64.8%	-75.4%	SET	2,475	81%
LHHOTEL	361	448	386	-6.4%	-19.3%	SET	1,407	57%
STANLY	301	503	315	-4.4%	-40.2%	SET	1,715	47%
THANI	282	343	425	-33.7%	-17.8%	SET	1,342	47%
SVI	250	318	281	-11.1%	-21.4%	SET	1,197	47%
JMT	215	418	551	-61.1%	-48.7%	SET	1,805	35%
BAREIT	205	206	210	-2.5%	-0.3%	SET	819	50%
SAT	156	187	223	-30.1%	-16.6%	SET	803	43%
ACE	144	255	316	-54.4%	-43.6%	SET	1,369	29%
WHAIR	144	144	148	-2.8%	-0.2%	SET	557	52%
RBF	135	172	153	-12.3%	-21.7%	SET	760	40%
ASK	124	174	337	-63.2%	-28.7%	SET	752	40%
BBIK	53	69	67	-21.7%	-23.9%	MAI	325	37%
SAFE	48	67	52	-7.8%	-28.0%	SET	251	46%
THCOM	29	288	457	-93.8%	-90.1%	SET	239	132%
WARRIX	20	20	21	-4.6%	-1.1%	MAI	159	25%
D	15	19	18	-15.4%	-19.0%	MAI	60	56%


งบ 2Q-24 หุ้กลุ่มธนาคาร ที่ส่งครบแล้ว (19 ก.ค.24)

	4Q-22	1Q-23	2Q-23	3Q-23	4Q-23	1Q-24	2Q-24	2Q-24(f)	คาด	คาด			
							Last Actual	Estimate next Q	Forecast Period	QoQ	YoY		
BBL	9,347	7,569	10,129	11,294	11,350	8,863	10,524	11,807	2024:S1	10,690	09/24 Q3	-9%	-6%
KBANK	9,929	3,191	10,741	10,994	11,282	9,388	13,486	12,653	2024:S1	11,235	09/24 Q3	-11%	0%
KTB	8,170	8,109	10,067	10,156	10,282	6,111	11,078	11,195	2024:S1	9,484	09/24 Q3	-15%	-8%
BAY	7,010	7,391	8,676	8,425	8,096	7,732	7,543	8,209	2024:S1	--	09/24 Q3	--	--
SCB	10,976	7,143	10,995	11,868	9,663	10,995	11,281	10,014	2024:S1	9,493	09/24 Q3	-5%	-2%
TTB	1,917	3,847	4,295	4,566	4,735	4,867	5,334	5,356	2024:Q2	5,226	09/24 Q3	-2%	10%
TISCO	1,798	1,809	1,793	1,854	1,874	1,780	1,733	1,749	2024:Q2	1,670	09/24 Q3	-5%	-11%
KKP	1,471	1,430	2,085	1,408	1,281	670	1,506	769	2024:Q2	1,140	09/24 Q3	48%	-11%
CIMBT	201	99	830	539	367	-131	626	668	2024:S1	--	09/24 Q3	--	--
LHFG	761	345	670	532	543	352	399	491	2024:Q2	--	09/24 Q3	--	--

51,579	40,934	60,281	61,637	59,473	50,626	63,510	62,912	48,937	: เฉพาะที่มีภาคการณั
							40,600	-3%	: yoy
								-9%	: QoQ

40,934	60,281	61,637	59,473	50,626	63,510	62,912	: Actual
							2% : YoY
							-1% : QoQ

TASK COMPLETED



Source : Bloomberg

คาดการณ์กำไรหุ้นธนาคาร งวด 2Q-24

6-Jul-24

	Net Income (Quarter)	Net Income (Quarter)	Net Income (Quarter)	Net Income (Quarter)	Net Income (Quarter)	Net Income (Quarter)	Net Income (Quarter)	Net Income (Quarter)	Lastest Period	BES Net Income					
		3Q-22	4Q-22	1Q-23	2Q-23	3Q-23	4Q-23	1Q-24			2Q-24(f)	Estimate next Q	Forecast Period	QoQ	YoY
									Last Actual						
BBL	9,028	7,657	7,569	10,129	11,294	11,350	8,863	10,524	2024:Q1		10,702	06/24 Q2		2%	-5%
KBANK	10,044	10,574	3,191	10,741	10,994	11,282	9,388	13,486	2024:Q1		12,083	06/24 Q2		-10%	10%
KTB	7,301	8,450	8,109	10,067	10,156	10,282	6,111	11,078	2024:Q1		10,604	06/24 Q2		-4%	4%
BAY	12,737	8,070	7,391	8,676	8,425	8,096	7,732	7,543	2024:Q1		8,293	06/24 Q2		10%	-2%
SCB	9,157	10,309	7,143	10,995	11,868	9,663	10,995	11,281	2024:Q1		10,408	06/24 Q2		-8%	-12%
TTB	1,579	3,715	3,847	4,295	4,566	4,735	4,867	5,334	2024:Q1		5,244	06/24 Q2		-2%	15%
TISCO	1,730	1,771	1,809	1,793	1,854	1,874	1,780	1,733	2024:Q1		1,713	06/24 Q2		-1%	-8%
KKP	1,228	2,083	1,430	2,085	1,408	1,281	670	1,506	2024:Q1		1,245	06/24 Q2		-17%	-12%
CIMBT	442	696	99	830	539	367	-131	626	2024:Q1		--	06/24 Q2		--	--
LHFG	807	489	345	670	532	543	352	399	2024:Q1		--	06/24 Q2		--	--
	52,804	52,628	40,490	58,781	60,566	58,563	50,405	62,484			60,293				

60,293 : เฉพาะที่มีคาดการณ์
0% : yoy
-4% : QoQ

Source : Bloomberg

EA, NEX, BYD

DAOL SEC

28-Jun-24

(update 24-Jul-24)



รายชื่อ	ตำแหน่ง
นาย สมเจินิก เองตระกูล	ประธานกรรมการบริษัท, รักษาการประธานเจ้าหน้าที่บริหาร
นาย วุฒิเลิศ เจียรนิลกุลชัย	กรรมการ
นาย สมบูรณ์ อาหุณย์	กรรมการ
นาง อัญชลี ซาสีจันทร์	กรรมการ
นาย เจริญชัย ประเทืองสุขศรี	กรรมการ
นาย ชัชวาลย์ เจียรนวนนท์	กรรมการ
นาย วสุ กลมเกลี้ยง	กรรมการ
นาย ฉัตรพล ศรีประทุม	กรรมการ
พล.อ.อ. ชัยนันท์ ธรรมสุจริต	กรรมการอิสระ, ประธานคณะกรรมการตรวจสอบ
ม.ร.ว. บวรฉัตร ฉัตรชัย	กรรมการอิสระ, กรรมการตรวจสอบ
นาย สมภพ กีระสุนทรพงษ์	กรรมการอิสระ, กรรมการตรวจสอบ
นาย อมรศักดิ์ นพรัมภา	กรรมการอิสระ

- #หุ้นกู้ที่จะครบกำหนด 15 ส.ค. จำนวน 1.5 พันล้านบาท เรียกประชุม 9 ส.ค.67
- #หุ้นกู้ที่จะครบกำหนด 29 ก.ย. จำนวน 4.0 พันล้านบาท เรียกประชุม 14 ส.ค.

โดยจะปิดสมุดฯ 31 ก.ค.67

Energy Absolute Calls Bondholders Meetings Next Month

2024-07-26 06:37:47.54 GMT

(Bloomberg) -- Energy Absolute, a Thai renewables company facing allegations of fraud, has called meetings of holders of two separate series of bonds totaling 5.5 billion baht due over the next two months.

* A meeting of holders of 1.5 billion baht of notes due on Aug. 15 will be held on Aug. 9, according to a company statement on Thai Bond Market Association website

* Holders of 4 billion baht of notes due on Sept. 29 will meet on Aug. 14

* Company will close registration of bondholders for the meetings on July 31

พวา EA เลื่อนจ่าย B/E ห้วนลามคั้นหนีหุ้ญ

DAOL SEC

Source - กั้นหุ้ญ

Wednesday, July 24, 2024 at 08:05

#EA #กั้นหุ้ญ - EA ราคาตั้งหนัก ๓๓๓/ลอร์ เหตุเลื่อนวันชำระคั้น หนีตัว B/E 2 กอง "ASP-AIF1- ASP-DPLUS" กะกั้นหุ้ญ จาก วันที่ 23 กรกฎาคม เป็น 9 สิงหาคมรวม 700 ล้านบาท ด้านบลจ.แอสเซท พลัส สันติติดตามชำระหนีใกล้เคียง โบรคห้วนกระทบความสามารถชำระคั้นที่ครบคัลปีนี้ ด้าน "วสุ กลมเกลี้ยง" เก็บตัวเจียบ ไม่รับสาย KBANK ไม่ห้วนคั้นหน้าปล่อยสินเชื่อ กรีนโลน

ความเคลื่อนไหวราคาหุ้ญ บริษัท พลังงานบริสุทธิ์ จำกัด (มหาชน) หรือ EA วานนี้ (23 ก.ค.67) ราคาร่วงกั้นทีหลังจากเปิดซื้อขายได้ไม่นาน จากความกังวลความสามารถชำระหนี หลังจากบริษัทหลักทรัพย์จัดการกองทุน (บลจ.)แอสเซท พลัส แจ้งการเปลี่ยนกำหนดวันไ้ก่อนการชำระหนีของตัวแลกเงินของ EA จำนวน 2 กอง และเป็นการแจ้งกะกั้นหุ้ญ โดยระหว่างวันราคาลงต่ำสุดที่ 3.54 บาท ลดลง 29.90% (ลอร์) ก่อนจะมาเปิดตลาดที่ 3.72 บาท ลดลง 1.33 บาท หรือ 26.34% มูลค่าซื้อขาย 2,293.57 ล้านบาท เลื่อนคั้นหนี ASP-AIF1

เช้าวานนี้ บลจ.แอสเซท พลัส แจ้งผู้ถือหุ้น เรื่องการเปลี่ยนกำหนดวันไ้ก่อนการชำระหนีตัวแลกเงินของ EA ต่อกองทุนเปิด แอสเซทพลัส เอไอ ๓๓๓๓๓ 1 ห้ามขายผู้ลงทุนรายย่อย (ASP-AIF1) ว่า สืบเนื่องจาก กองทุน ASP-AIF1 ได้ลงทุนในตัวแลกเงินระยะสั้นของ EA ที่ประสบปัญหาของผู้บริหารและกรรมการบริษัท EA ส่งผลสืบเนื่องมา และทำให้เกิดการเปลี่ยนวันกำหนดวันไ้ก่อนชำระหนีให้แก่อกองทุน

กั้นนี้ บลจ. บลจ.แอสเซท พลัส ไม่ได้นึ่งนอนใจต่อเหตุการณ์ดังกล่าว และได้ดำเนินการติดตามความคืบหน้าเกี่ยวกับการชำระหนี รวมถึงเจรจากับผู้บริหารระดับสูงของ EA แล้วนั้น โดยทางบริษัท EA อยู่ระหว่างการดำเนินการจัดหาแหล่งเงินทุนเพิ่มเติม นำมาชำระหนีคั้นได้ตามกำหนดรวมถึง พิจารณาหาแนวทางอื่นๆ ที่มีความเป็นไปได้ที่จะสามารถชำระหนีคั้นเต็มจำนวนให้เร็วที่สุด

โดยการเจรจากดังกล่าว ส่งผลให้มีการเปลี่ยนวันกำหนดไ้ก่อนตัวเงินระยะสั้นของ EA รุ่น EA24723A มูลค่า 100 ล้านบาท ที่จะครบกำหนดในวันที่ 23 กรกฎาคม เป็นวันที่ 9 สิงหาคม 2567 ซึ่งทาง EA ตกลงชำระดอกเบี้ยเพิ่มเติมให้กองทุน ASP-AIF1 ในอัตรา 7% ต่อปี โดยคำนวณตั้งแต่วันที่ 23 กรกฎาคม-9 สิงหาคม รวมจำนวนดอกเบี้ย 345,205.48 บาท

23 กรกฎาคม 2567

เรียน ท่านผู้ถือหุ้นหน่วยลงทุน
เรื่องชี้แจงเรื่องการเปลี่ยนกำหนดวันไถ่ถอนการชำระหนี้ของตั๋วแลกเงินของ EA ต่อกองทุนเปิด แอสเซทพลัส เอไอตราสารหนี้ 1 ห้ามขายผู้ลงทุนรายย่อย (ASP-AIF1)

สืบเนื่องจากที่ท่านได้ลงทุนกับกองทุนเปิด แอสเซทพลัส เอไอตราสารหนี้ 1 ห้ามขายผู้ลงทุนรายย่อย (ASP-AIF1) ซึ่งได้มีการลงทุนในตั๋วแลกเงินระยะสั้นของบริษัทพลังงานบริสุทธ์ จำกัด (มหาชน) : EA ที่ประสบปัญหาของผู้บริหารและกรรมการบริษัท EA ส่งผลสืบเนื่องมา และทำให้เกิดการเปลี่ยนกำหนดวันไถ่ถอนชำระหนี้ให้แก่กองทุน ASP-AIF1 นั้น

บริษัทหลักทรัพย์จัดการกองทุน แอสเซท พลัส (บลจ.แอสเซท พลัส) มิได้มีเจตนาต่อเหตุการณ์ดังกล่าว และได้ดำเนินการติดตามความคืบหน้าเกี่ยวกับการชำระหนี้ รวมถึงเจรจากับผู้บริหารระดับสูง ของบริษัท EA แล้วนั้น โดยบริษัท EA อยู่ระหว่างดำเนินการจัดหาแหล่งเงินทุนเพิ่มเติมเพื่อนำมาชำระหนี้คืนได้ตามกำหนด รวมถึงพิจารณาหาแนวทางอื่นๆที่มีความเป็นไปได้ที่จะสามารถชำระหนี้คืนเต็มจำนวนให้ได้โดยเร็วที่สุด

การเจรจาดังกล่าว ส่งผลให้มีการเปลี่ยนวันกำหนดการไถ่ถอนตั๋วแลกเงินระยะสั้นของบริษัท รุ่น EA24723A มูลค่า 100 ล้านบาท ที่จะครบกำหนดไถ่ถอนวันที่ 23 กรกฎาคม 2567 และ **มีการเปลี่ยนแปลงวันไถ่ถอนของตั๋วแลกเงินระยะสั้น ออกไปเป็น วันที่ 9 สิงหาคม 2567**

โดยการเปลี่ยนแปลงวันครบกำหนดไถ่ถอนชำระหนี้ดังกล่าว ทางบริษัท EA ได้ตกลงชำระดอกเบี้ยเพิ่มเติมให้กับกองทุน ASP-AIF1 ในอัตราร้อยละ 7.0 ต่อปี โดยคำนวณจากจำนวนเงินตั๋วแลกเงินระยะสั้นที่กองทุนได้รับการจัดสรร นับจากวันที่ครบกำหนดไถ่ถอนเดิม คือในวันที่ 23 กรกฎาคม 2567 จนถึงวันที่ 9 สิงหาคม 2567 รวมจำนวนดอกเบี้ยชำระ: 345,205.48 บาท

ทั้งนี้ เมื่อ บลจ.แอสเซท พลัส ได้รับการชำระหนี้คืนจากทางบริษัท EA แล้วนั้น จะนำดอกเบี้ยเพิ่มเติมรวมกับมูลค่าไถ่ถอนของตั๋วแลกเงินระยะสั้นของบริษัท EA กลับไปคำนวณรวมกับมูลค่าทรัพย์สินสุทธิ (NAV) ของกองทุนอีกครั้ง

อย่างไรก็ตาม บริษัทฯ ขอให้ท่านมั่นใจว่าจะดำเนินการติดตามการชำระหนี้ตั๋วแลกเงินระยะสั้นของบริษัท EA อย่างใกล้ชิด และจะดำเนินการขึ้นสูงสุดตามกฎหมายเพื่อพิทักษ์ประโยชน์สูงสุดแก่ผู้ลงทุนโดยรวม

บริษัทฯ ขอขอบคุณที่ท่านมอบความไว้วางใจให้บริษัทฯ บริหารจัดการกองทุนของท่านเสมอมา ทั้งนี้ หากท่านประสงค์จะสอบถามข้อมูลเพิ่มเติม โปรดติดต่อตัวแทนสนับสนุนการขายและรับซื้อหน่วยลงทุนของท่าน หรือติดต่อ Asset Plus Customer Care 02-672-1111 ในวันและเวลาดำเนินการ 08.30 -17.30 น. หรือทาง e-mail ที่ customercare@assetfund.co.th

23 กรกฎาคม 2567

เรียน ท่านผู้ถือหุ้นหน่วยลงทุน
เรื่องชี้แจงเรื่องการเปลี่ยนกำหนดวันไถ่ถอนการชำระหนี้ของตั๋วแลกเงินของ EA ต่อกองทุนเปิด แอสเซท พลัส ตราสารหนี้ เดลี่ พลัส (ASP-DPLUS)

สืบเนื่องจากที่ท่านได้ลงทุนกับกองทุนเปิดแอสเซท พลัส ตราสารหนี้ เดลี่ พลัส (ASP-DPLUS) ซึ่งได้มีการลงทุนในตั๋วแลกเงินระยะสั้นของบริษัทพลังงานบริสุทธ์ จำกัด (มหาชน) : EA ที่ประสบปัญหาของผู้บริหารและกรรมการบริษัท EA ส่งผลสืบเนื่องมา และทำให้เกิดการเปลี่ยนกำหนดวันไถ่ถอนชำระหนี้ให้แก่กองทุน ASP-DPLUS นั้น

บริษัทหลักทรัพย์จัดการกองทุน แอสเซท พลัส (บลจ.แอสเซท พลัส) มิได้มีเจตนาต่อเหตุการณ์ดังกล่าว และได้ดำเนินการติดตามความคืบหน้าเกี่ยวกับการชำระหนี้ รวมถึงเจรจากับผู้บริหารระดับสูงของ บริษัท EA แล้วนั้น โดยบริษัท EA อยู่ระหว่างดำเนินการจัดหาแหล่งเงินทุนเพิ่มเติมเพื่อนำมาชำระหนี้คืนได้ตามกำหนด รวมถึงพิจารณาหาแนวทางอื่นๆที่มีความเป็นไปได้ที่จะสามารถชำระหนี้คืนเต็มจำนวนให้ได้โดยเร็วที่สุด

การเจรจาดังกล่าว ส่งผลให้มีการเปลี่ยนวันกำหนดการไถ่ถอนตั๋วแลกเงินระยะสั้นของบริษัท EA รุ่น EA24723A มูลค่า 300 ล้านบาท ที่จะครบกำหนดไถ่ถอนวันที่ 23 กรกฎาคม 2567 และรุ่น EA24801A มูลค่า 300 ล้านบาท ที่จะครบกำหนดไถ่ถอน วันที่ 1 สิงหาคม 2567 **มีการเปลี่ยนแปลงวันไถ่ถอนของตั๋วแลกเงินระยะสั้น ทั้ง 2 รุ่น ออกไปเป็น วันที่ 9 สิงหาคม 2567**

โดยการเปลี่ยนแปลงวันครบกำหนดไถ่ถอนชำระหนี้ดังกล่าว ทางบริษัท EA ได้ตกลงชำระดอกเบี้ยเพิ่มเติมให้กับกองทุน ASP-DPLUS ในอัตราร้อยละ 7.0 ต่อปี โดยคำนวณจากจำนวนเงินตั๋วแลกเงินระยะสั้นที่กองทุนได้รับการจัดสรร นับจากวันที่ครบกำหนดไถ่ถอนเดิม คือในวันที่ 23 กรกฎาคม 2567 จนถึงวันที่ 9 สิงหาคม 2567 รวมจำนวนดอกเบี้ยชำระ: 1,553,424.66 บาท

อนึ่ง บลจ.แอสเซท พลัส จะจัดสรรเงินคืนให้กับผู้ถือหุ้นหน่วยลงทุนในกองทุน ASP-DPLUS เมื่อได้รับการชำระหนี้คืนจากทางบริษัท EA โดยคิดคำนวณจากดอกเบี้ยปรับรวมกับมูลค่าไถ่ถอนของตั๋วแลกเงินระยะสั้นของบริษัท EA ทั้ง 2 รุ่น ทั้งนี้ บลจ.แอสเซท พลัส จะชำระคืนผู้ถือหุ้นหน่วยลงทุนผ่านบัญชีที่ผูกไว้กับกองทุน และจะแจ้งกำหนดการจ่ายเงินคืนให้กับผู้ลงทุนโดยรวมในลำดับต่อไป

อย่างไรก็ตาม บริษัทฯ ขอให้ท่านมั่นใจว่าจะดำเนินการติดตามการชำระหนี้ตั๋วแลกเงินระยะสั้นของบริษัท EA อย่างใกล้ชิด และจะดำเนินการขึ้นสูงสุดตามกฎหมายเพื่อพิทักษ์ประโยชน์สูงสุดแก่ผู้ลงทุนโดยรวม

บริษัทฯ ขอขอบคุณที่ท่านมอบความไว้วางใจให้บริษัทฯ บริหารจัดการกองทุนของท่านเสมอมา ทั้งนี้ หากท่านประสงค์จะสอบถามข้อมูลเพิ่มเติม โปรดติดต่อตัวแทนสนับสนุนการขายและรับซื้อหน่วยลงทุนของท่าน หรือติดต่อ Asset Plus Customer Care 02-672-1111 ในวันและเวลาดำเนินการ 08.30 -17.30 น. หรือทาง e-mail ที่ customercare@assetfund.co.th

CURRENT BOND

http://www.thaibma.or.th/EN/Issuer/IssuerDetail.aspx?issuer=EA

12-Jul-24

ENERGY ABSOLUTE PUBLIC COMPANY LIMITED (EA)

1. Short Term Debenture

ThaiBMA Symbol	Issued Date	Maturity Date	Issue Size (THB Mln.)	Outstanding (THB Mln.)	Term	TTM (Yrs.)	Secured Type	holder R Default Ar (THB Mln.)	Option	Registered Date	TRIS
EA24723A II	24-Apr-24	23-Jul-24	400	400	0.25 Yrs	0.03	UNSECURE	-	-	24-Apr-24	
EA24801A II	03-May-24	01-Aug-24	300	300	0.25 Yrs	0.05	UNSECURE	-	-	03-May-24	
EA24815A II	13-May-24	15-Aug-24	600	600	0.26 Yrs	0.09	UNSECURE	-	-	13-May-24	
EA24D12A II	13-Jun-24	12-Dec-24	100	100	0.50 Yrs	0.42	UNSECURE	-	-	13-Jun-24	
total			1,400	1,400							

2. Long Term Debenture

ThaiBMA Symbol	Issued Date	Maturity Date	Issue Size (THB Mln.)	Outstanding (THB Mln.)	Term	TTM (Yrs.)	Secured Type	holder R Default Ar (THB Mln.)	Option	Registered Date	TRIS
EA297A II/HNW	11-Jul-19	11-Jul-29	2,000	2,000	10.01 Yrs	5	UNSECURE	KKP 700		11-Jul-19	BBB+
EA298A II/HNW	15-Aug-19	15-Aug-29	2,000	2,000	10.01 Yrs	5.09	UNSECURE	KKP 700		15-Aug-19	BBB+
EA248A II/HNW	15-Aug-19	15-Aug-24	1,500	1,500	5.01 Yrs	0.09	UNSECURE	KKP 700		15-Aug-19	BBB+
EA260A II	16-Oct-19	16-Oct-26	3,000	3,000	7.01 Yrs	2.26	UNSECURE	700		16-Oct-19	BBB+
EA257A II/HNW	10-Jul-20	10-Jul-25	700	700	5.00 Yrs	0.99	UNSECURE	KKP 700		10-Jul-20	BBB+
EA329A II/HNW	08-Sep-22	08-Sep-32	1,700	1,700	10.01 Yrs	8.16	UNSECURE	KKP 700		08-Sep-22	BBB+
EA299A II/HNW	08-Sep-22	08-Sep-29	1,400	1,400	7.01 Yrs	5.16	UNSECURE	KKP 700		08-Sep-22	BBB+
EA279A II/HNW	08-Sep-22	08-Sep-27	750	750	5.00 Yrs	3.16	UNSECURE	KKP 700		08-Sep-22	BBB+
EA259A II/HNW	08-Sep-22	08-Sep-25	1,250	1,250	3.00 Yrs	1.16	UNSECURE	KKP 700		08-Sep-22	BBB+
EA331A II/HNW	20-Jan-23	20-Jan-33	2,850	2,850	10.01 Yrs	8.53	UNSECURE	KKP 700		20-Jan-23	BBB+
EA301A II/HNW	20-Jan-23	20-Jan-30	1,000	1,000	7.01 Yrs	5.53	UNSECURE	KKP 700		20-Jan-23	BBB+
EA281A II/HNW	20-Jan-23	20-Jan-28	2,000	2,000	5.00 Yrs	3.52	UNSECURE	KKP 700		20-Jan-23	BBB+
EA261A II/HNW	20-Jan-23	20-Jan-26	1,150	1,150	3.00 Yrs	1.52	UNSECURE	KKP 700		20-Jan-23	BBB+
EA289A PO	29-Sep-23	29-Sep-28	2,770	2,770	5.01 Yrs	4.22	UNSECURE	SCBB 700		29-Sep-23	BBB+
EA269A PO	29-Sep-23	29-Sep-26	3,096	3,096	3.00 Yrs	2.21	UNSECURE	SCBB 700		29-Sep-23	BBB+
EA249A PO	29-Sep-23	29-Sep-24	4,000	4,000	1.00 Yrs	0.21	UNSECURE	SCBB 700		29-Sep-23	

total 31,166 31,166

Grand Total 32,566 32,566

สูตร 3 Floor 1 Ceiling จะเกิดกับ EA หรือไม่ ?

DAOL SEC



(จุดสมดุล ระหว่าง หายนะของราคาหุ้น และการซื้อซื้อหุ้นราคาต่ำ)



โจทย์ใหญ่ ที่ต้องแก้ไขได้

EA NEX BYD ธนาคาร

- ความเชื่อมั่น (สำคัญที่สุด)
- หนี้ 6 หมื่น (แบงก์ 3 ; หุ้นกู้ 3) เจ้าหนี้ต้องช่วยถึงจะผ่านไปได้
- กระแสเงินสด
- เปลี่ยนผู้บริหาร
- บริษัทในกลุ่ม ยังต้องมีการลงทุนอยู่ในธุรกิจ EV+ รถเมล์
- ธุรกิจใหม่ (EV) จะเดินต่อได้มั๊ย ???

- EA เพิ่มทุนให้ BYD เมื่อ ก.ย.65 9.2 พันลบ.
- BYD ระบุในงบ ว่า มีลูกหนี้ บริษัทร่วมทางอ้อม ณ 31 มี.ค.67 จำนวน 9.44 พันลบ.
- BYD อาจ นำเงินเพิ่มทุน ไปปล่อยกู้ให้ ไทยสมายล์

- **ปัญหาเรื่องเงิน ไม่ใช่เรื่องใหญ่**
- คนถือหุ้นกู้จะมีปัญหาได้ ก็ต่อเมื่อธนาคารไม่ให้ความช่วยเหลือ (ITD รอดเพราะธนาคารช่วย)
- หรือ เจ้าจง อยากล้มบนฟูก คือ วงหยุดชำระหนี้ จนเกิด cross default เอง
- โดยฐานะการเงินปัจจุบัน EA มีเงินพอจ่ายหุ้นกู้ ที่จะครบกำหนดปีนี้ อยู่แล้ว

สมาคม บลจ. แนวนหุ้น EA เป็น Restricted List จำกัดทำธุรกรรม-เบรกลงทุนเพิ่มชั่วคราว DAOL SEC

สำนักข่าวอินโฟเควสท์ (17 ก.ค. 67)--นางชวินดา หาญรัตนกุล นายกสมาคมบริษัทจัดการลงทุน (Association of Investment Management Companies AIMC) ในฐานะตัวแทนบริษัทจัดการลงทุนในประเทศไทย เปิดเผยถึงมติที่ประชุมที่ประกอบด้วยคณะกรรมการ AIMC และคณะอนุกรรมการ ESG Policy and Collective Action สำหรับกองทุนรวมไทยเพื่อความยั่งยืน (ThaiESG) และกองทุนรวมธรรมาภิบาลไทย (ThaiCG) มั่นใจทุกบริษัทจัดการ (บลจ.) มีความพร้อมในการบริหารจัดการต่อปัญหาบจ.พลังงานบริสุทธิ์ (EA) และมีมติจัดให้หลักทรัพย์ของ EA อยู่ใน Restricted List จำกัดการทำธุรกรรมและห้ามมิให้มีการลงทุนเพิ่มจนกว่าจะมีความชัดเจนในแนวทางการดำเนินงานของบริษัท โดยจะติดตามความคืบหน้าของบริษัทอย่างใกล้ชิด เชื่อว่าการประกอบธุรกิจของ EA ยังคงดำเนินต่อไปได้

สำหรับกรณี EA ปัจจุบันการถือครองหุ้นและตราสารหนี้ EA โดยกองทุนรวมทุกประเภทมีสัดส่วนน้อยเมื่อเทียบกับทรัพย์สินที่อยู่ภายใต้การจัดการ ที่ผ่านมาผู้จัดการลงทุนได้ทยอยลดสัดส่วนการลงทุนทั้งในหุ้นและตราสารหนี้ EA มาโดยลำดับ โดยเฉพาะเมื่อเริ่มมีสัญญาณความผิดปกติของราคา

ในส่วนหุ้น EA ด้วยข้อจำกัดด้านสภาพคล่องของตราสาร การปรับลดสัดส่วนการลงทุนอาจต้องใช้ระยะเวลาในการดำเนินการ ในครั้งนี้เพื่อประโยชน์สูงสุดของผู้ลงทุน บลจ. จึงได้นำเครื่องมือบริหารสภาพคล่องกองทุนรวม (Liquidity Management Tools LMTs) ซึ่งเป็นแนวทางการบริหารสภาพคล่องของกองทุนรวมตามแนวทางสากลมาใช้ ไม่ว่าจะเป็นการจำกัดปริมาณการขายคืนหน่วยลงทุน (Redemption Gate) ที่จำกัดปริมาณการขายคืนหน่วยลงทุนสูงสุดในแต่ละวันเพื่อชะลอการขายคืนทรัพย์สินที่กองทุนได้ลงทุนไว้ และการคัดแยกหุ้น EA ออกจากทรัพย์สินหลักของกองทุนรวม (Side Pocket) เพื่อนำมาบริหารจัดการต่างหาก

โดยหุ้น EA ในส่วนนี้จะไม่ถูกนำมาคำนวณมูลค่า NAV ผู้ถือหน่วยยังคงซื้อขายกองทุนหลักได้ตามปกติ และเมื่อมีการขายทรัพย์สินส่วนที่ได้มีการ side pocket เอาไว้ออกไปในอนาคตบริษัทจัดการก็จะคืนเงินให้ผู้ถือหน่วยต่อไป ทั้งสองวิธีนี้จะช่วยให้กองทุนไม่ต้องเร่งขายหุ้น EA ออกไปในราคาที่ไม่เหมาะสมหรือต่ำกว่าที่ควรจะเป็น ซึ่งเป็นการดำเนินการโดยยึดหลักความซื่อสัตย์สุจริตและระมัดระวัง ให้ความสำคัญกับการปกป้องผลประโยชน์และความยุติธรรมให้กับผู้ถือหน่วยลงทุน

ทั้งนี้ ที่ผ่านมามีผู้จัดการกองทุนมีการตัดสินใจอย่างสมเหตุสมผลในการลงทุนในหลักทรัพย์ EA ในส่วน ThaiESG ซึ่งลงทุนในหุ้นยั่งยืน SET ESG Ratings นั้น ปัจจุบันมีหุ้นจำนวน 196 บริษัท และ EA เคยได้รับการจัดอันดับใน SET ESG Ratings ด้วยนั้น ในทางปฏิบัติผู้จัดการกองทุนไม่จำเป็นต้องลงทุนในหุ้นทุกบริษัท ขึ้นอยู่กับการพิจารณาคัดเลือกและการกระจายการลงทุน เชื่อมั่นว่าผู้จัดการกองทุนทุกคนทำหน้าที่อย่างมืออาชีพในการวิเคราะห์ คัดเลือก และติดตามการลงทุน

"ปัญหา EA ที่เกิดขึ้นโดยเฉพาะเรื่องธรรมาภิบาลซึ่งเป็นหนึ่งในปัจจัยหลักของ ESG นั้น ไม่เพียงแต่เกิดขึ้นเฉพาะในตลาดทุนไทย แต่สามารถเกิดขึ้นได้ทั่วโลก ทุกองค์กรที่เกี่ยวข้องในตลาดทุนจึงต้องร่วมมือกันอย่างจริงจังเพื่อพัฒนาให้เกิดการลงทุนเพื่อความยั่งยืนอย่างแท้จริง มีกระบวนการรองรับ ตรวจสอบและติดตามผลที่มีประสิทธิภาพ ทั้งหน่วยงานกำกับดูแล องค์กรกลาง หน่วยงานอิสระที่ทำหน้าที่รับรองและสอบทานข้อมูล บริษัทจัดอันดับ ผู้สอบบัญชี ผู้จัดการกองทุน ไปจนถึงตัวแทนขายที่ได้รับการแต่งตั้ง ฯลฯ เพื่อให้กระบวนการต่างๆ มีพัฒนาการที่มีประสิทธิภาพ กันต่อเหตุการณ์ สามารถปกป้องผลประโยชน์ผู้ลงทุนและบรรลุเป้าหมายความยั่งยืนอย่างแท้จริง" นางชวินดา กล่าว

ก.ล.ต.แจ้งปมสงสัยปมพัว 3 กรรมการและผู้บริหาร EA ทุจริต ซ้ำอายุความยังไม่หมด

สำนักข่าวอินโฟเควสท์ (14 ก.ค. 67)--สำนักงานคณะกรรมการกำกับหลักทรัพย์และตลาดหลักทรัพย์ (ก.ล.ต.) ชี้แจงเพิ่มเติม กรณีกล่าวโทษนายสมโภชน์ อาหุนัย และนายอมร ทรัพย์ทวิกุล กรรมการและผู้บริหาร บมจ.พลังงานบริสุทธิ์ (EA) และบริษัทย่อยที่ EA เป็นผู้ถือหุ้นร้อยละ 99.99 (ได้แก่ บริษัท อีเอ โซล่า นครสวรรค์ จำกัด และบริษัท อีเอ โซล่า ลำปาง จำกัด) และนายพรเลิศ เตชะรัตโนภาส โดยปรากฏข้อเท็จจริงและหลักฐานที่พิจารณาได้ว่า ในช่วงปี 2556-2558 บุคคลทั้ง 3 รายได้ร่วมกันกระทำการทุจริตการจัดซื้ออุปกรณ์จากต่างประเทศ และ/หรือทุจริตการจัดซื้อโปรแกรมซอฟต์แวร์เพื่อใช้ในโครงการก่อสร้างโรงไฟฟ้าพลังงานแสงอาทิตย์ของ EA ผ่านบริษัทย่อย 2 บริษัทดังกล่าว เป็นเหตุให้บุคคลทั้ง 3 รายได้รับผลประโยชน์ จำนวนรวม 3,465.64 ล้านบาท.

ก.ล.ต. เผยว่า เหตุที่ใช้เวลาในการดำเนินการ เนื่องจาก ก.ล.ต. ได้รับเรื่องร้องเรียนในช่วงปลายปี 2559 และได้ตั้งประเด็นตรวจสอบหลายประเด็น เกี่ยวพันกันหลายมาตรา มีความซับซ้อนในการตรวจสอบ และมีข้อมูลที่ต้องพิจารณาจำนวนมากในแต่ละประเด็น นอกจากนี้ ตามกระบวนการบังคับใช้กฎหมาย ก.ล.ต. ให้อำนาจและโอกาสผู้ต้องสงสัยชี้แจงอย่างเต็มที่เพื่อความเป็นธรรม ทั้งกรณีการเรียกมาสอบถ้อยคำและการให้ชี้แจงเป็นหนังสือ อย่างไรก็ตาม ก.ล.ต. ได้ประสานหน่วยงานกำกับในต่างประเทศหลายแห่งและได้รับความร่วมมือเป็นอย่างดี

ทั้งนี้ คดีนี้มีอายุความ คือ การกระทำความผิดเกิดในช่วงปี 2556 ถึงปี 2558 ต่อเนื่องกัน โดยกรณีนี้ เป็นการกระทำความผิดตามมาตรา 311 ซึ่งมีอายุความ 15 ปี จึงจะหมดอายุความในปี 2573 (นับแต่ปี 2558)

ส่วนกรณีความผิดตามมาตรา 281/2 วรรคสอง ประกอบมาตรา 89/7 และมาตรา 89/24 มีอายุความ 10 ปี จึงจะหมดอายุความในปี 2568 (นับแต่ปี 2558)

สาเหตุกรณีนี้ดำเนินคดีทางอาญา เพราะเป็นความผิดทุจริตมาตรา 311 ซึ่งเป็นความผิดทางอาญา จึงไม่สามารถใช้มาตรการลงโทษทางแพ่งได้ (มาตรา 311 และมาตรา 281/2 วรรคสอง ไม่ได้รวมอยู่ในมาตรา

317/1)

การถูกกล่าวโทษข้างต้นมีผลให้ผู้ถูกกล่าวโทษเข้าข่ายมีลักษณะขาดความน่าไว้วางใจในการเป็นกรรมการและผู้บริหารของบริษัทที่ออกหลักทรัพย์และบริษัทจดทะเบียน จึงไม่สามารถเป็นกรรมการและผู้บริหารของบริษัทที่มีหลักทรัพย์จดทะเบียนนับตั้งแต่วันที่ถูกละเมิดไปจนตลอดระยะเวลาที่ถูกกล่าวโทษดำเนินคดี ตามประกาศคณะกรรมการ ก.ล.ต. ที่ กจ. 3/2560 เรื่อง การกำหนดลักษณะขาดความน่าไว้วางใจของกรรมการและผู้บริหารของบริษัท <https://publish.sec.or.th/nrs/7200s.pdf>

ส่วนโทษสูงสุดตามกฎหมายในกรณีนี้ ในความผิดแต่ละมาตรา กรณีผู้กระทำความผิดเป็นกรรมการ/ผู้บริหารในบริษัทจดทะเบียนที่มีหลักทรัพย์จดทะเบียนในตลาดหลักทรัพย์ มีโทษตามมาตรา 313 คือ ระวังโทษจำคุก 5-10 ปี และปรับเงิน 2 เท่าของราคาทรัพย์สินหรือประโยชน์ที่บุคคลดังกล่าวได้กระทำการฝ่าฝืน กรณีผู้กระทำความผิดเป็นผู้สนับสนุนมีโทษตามมาตรา 311 ตามความในมาตรา 315 ไม่ต้องรับโทษตามมาตรา 313 เนื่องจากไม่ได้เป็นกรรมการ/ผู้บริหารในบริษัทจดทะเบียน ตาม พรบ.หลักทรัพย์ฯ

สำหรับเบาะแสการกระทำความผิด หรือ มีจุดเริ่มต้นของการดำเนินการ ก.ล.ต. ได้รับเรื่องร้องเรียนว่า EA อาจมีการทุจริตผ่านบริษัทย่อยในโครงการก่อสร้างโรงไฟฟ้า 2 แห่ง พร้อมส่งหลักฐานที่เกี่ยวข้องบางส่วน จึงได้ตรวจสอบหาความจริงและความถูกต้องเป็นไปตามข้อร้องเรียนหรือไม่ ซึ่งได้ทำการตรวจสอบข้อมูลผ่านหน่วยงาน ก.ล.ต. หลายประเทศ พบว่า บุคคลทั้งสามกระทำความผิดจริง จึงได้กล่าวโทษ

หลังจาก ก.ล.ต. กล่าวโทษผู้กระทำความผิดต่อพนักงานสอบสวน พนักงานสอบสวนจะสืบสวนสอบสวนรวบรวมข้อเท็จจริงและพยานหลักฐาน และเสนอความเห็นเกี่ยวกับคดีไปยังพนักงานอัยการ และพนักงานอัยการจะพิจารณาความสมบูรณ์ครบถ้วนของสำนวนการสอบสวนของพนักงานสอบสวน ก่อนมีความเห็นสั่งฟ้องหรือสั่งไม่ฟ้องผู้ต้องหาตามสำนวนการสอบสวนดังกล่าว และในคดีที่พนักงานอัยการได้ยื่นฟ้องผู้ต้องหาเป็นจำเลยแล้ว ศาลยุติธรรมจะเป็นผู้พิจารณาและพิพากษาต่อไป

ทั้งนี้ ก.ล.ต. จะติดตามความคืบหน้าในการดำเนินคดีและร่วมมือกับหน่วยงานที่เกี่ยวข้องอย่างเต็มที่ เพื่อสนับสนุนการบังคับใช้กฎหมายในกระบวนการภายหลัง ก.ล.ต. ได้กล่าวโทษแล้ว

14-Jul-24

Today



ประกาศปรับปรุงระบบ

“ขณะนี้ทาง EA ANYWHERE กำลังปรับปรุงระบบ”

เพื่อแก้ไขปัญหาในระยะยาว ซึ่งอาจทำให้ใช้ระยะเวลาในการแก้ไข

ทั้งนี้หากทาง APPLICATION พร้อมให้บริการแล้ว

จะรีบแจ้งให้ทุกท่านทราบโดยเร็ว

ขออภัยในความไม่สะดวกอย่างสูง

E ANYWHERE

19:18

แถลงข่าวด่วน!!!

วันที่ 14 กรกฎาคม 2567

เรื่อง ขอเรียนเชิญร่วมงานแถลงข่าว “บมจ.พลังงานบริสุทธิ์ (EA) เปิดตัวบอร์ดบริหารชุดใหม่ ยืนยันปัจจัยพื้นฐานแข็งแกร่ง ธุรกิจมั่นคงมีอนาคต”

เรียน สื่อมวลชนทุกท่าน
สิ่งที่ส่งมาด้วย กำหนดการ

บริษัท พลังงานบริสุทธิ์ จำกัด (มหาชน) หรือ EA ผู้นำนวัตกรรมพลังงานสะอาด ดำเนินธุรกิจพลังงานทดแทน พลังงานหมุนเวียน แบตเตอรี่และยานยนต์ไฟฟ้าเชิงพาณิชย์ ขอเรียนเชิญสื่อมวลชนทุกท่านร่วมงานแถลงข่าว “เปิดตัวบอร์ดบริหารชุดใหม่ ยืนยันปัจจัยพื้นฐานแข็งแกร่ง ธุรกิจมั่นคงมีอนาคต”

งานแถลงข่าวจะจัดขึ้นใน วันจันทร์ที่ 15 กรกฎาคม 2567 เวลา 08.00 – 11.00 น. ณ ห้องวิภาวดีบอลรูม A ชั้น L โรงแรมเซ็นทารา แกรนด์ แอท เซ็นทรัลพลาซ่า ลาดพร้าว

บริษัทฯ หวังเป็นอย่างยิ่งว่าจะได้รับเกียรติต้อนรับทุกท่าน พร้อมทั้งขอขอบพระคุณเป็นอย่างสูงมา ณ โอกาสนี้

ขอแสดงความนับถือ

(นายจรัส สว่างสมุทร)

ผู้ช่วยประธานเจ้าหน้าที่บริหาร สนับสนุน

ต้องการข้อมูลเพิ่มเติมกรุณาติดต่อ :

คุณปภาดา สุวรรณฤกษ์ (ผู้ข) โทร. 064-646-1559

คุณจริญญา คำสมาน (เล็ก-จริญ) โทร. 086-346-9632

Financial Highlights

(Unit: พันบาท)

Financial Data	Q1_2024	2023	2022	2021	2020
เงินสดและรายการเทียบเท่าเงินสด (Cash and Cash Equivalent)	2,244,512	2,463,729	3,210,730	2,926,970	2,950,670
ที่ดิน อาคาร และอุปกรณ์ - สุทธิ (Property, Plant and Equipm	58,460,442	58,675,133	54,221,387	58,420,633	55,856,939
สินทรัพย์รวม (Total Assets)	113,464,037	114,229,335	103,364,343	85,476,250	78,483,768
หนี้สินรวม (Total Liabilities)	69,854,073	70,219,721	62,059,986	50,374,529	48,856,890
ทุนที่ออกและชำระเต็มมูลค่าแล้ว (Issued and Fully Paid-Up St	373,000	373,000	373,000	373,000	373,000
ส่วนของผู้ถือหุ้นรวม (Total Equity)	43,609,964	44,009,615	41,304,357	85,476,250	29,626,878
รายได้รวม (Total Revenues)	5,881,061	31,597,756	27,546,815	20,558,097	17,199,142
ค่าใช้จ่ายรวม (Total Expenses)	5,211,440	24,122,394	20,212,670	14,638,944	12,108,934
กำไร (ขาดทุน) สุทธิ (Net Profit (Loss))	688,732	7,500,139	7,406,469	5,929,353	5,047,381

Financial Ratio

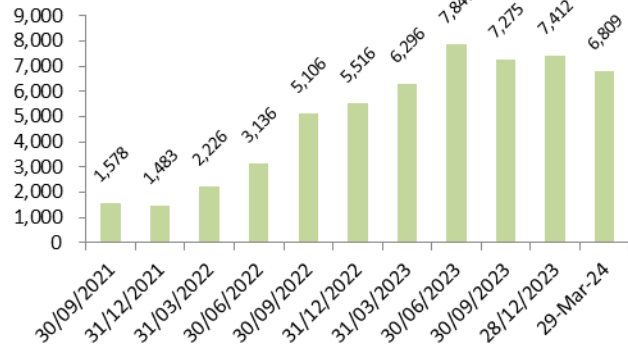
Financial Ratio Term	Q1_2024	2023	2022	2021	2020
อัตราส่วนสภาพคล่อง (เท่า) Current Ratio(current)	1.07	1	0.85	0.92	0.54
ความสามารถในการชำระดอกเบี้ย (เท่า) Interest Coverage Rat	4.99	5.99	8.93	7.67	6.13
หนี้สินที่มีภาระดอกเบี้ยต่อกำไรก่อนดอกเบี้ยจ่าย ภาษีเงินได้ ค่าเ	5.26	4.7	4.17	4.5	
ความสามารถในการชำระภาระผูกพัน (เท่า) Debt Service Cover	0.61	0.65	0.64	0.94	0.89
หนี้สินรวมต่อส่วนของผู้ถือหุ้นรวม (เท่า) Debt to Equity(D/E)	1.6	1.6	1.5	1.55	1.76
หนี้สินที่มีภาระดอกเบี้ยต่อส่วนของผู้ถือหุ้นรวม (เท่า) Interest B	1.47	1.46	1.27	1.38	
หนี้สินที่มีภาระดอกเบี้ยที่ครบกำหนดภายใน 1 ปี ต่อหนี้สินที่มีภาระ	31.15	32.99	37.22	21.15	27.01
เงินกู้ยืมจากสถาบันการเงินต่อหนี้สินที่มีภาระดอกเบี้ย (ร้อยละ) L	46.98	47.25	66.96	68.44	

Financial Covenants

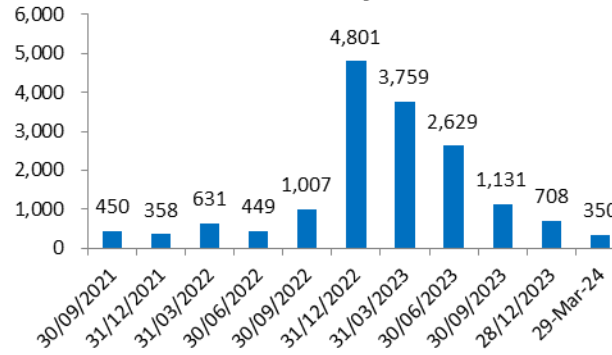
Symbol	Financial Covenant	Comparison Sign	Company Requirement	Consolidate Actual	Consolidate Requirement	As Of	Observation Period	
EA297A	Net Debt to Equity	<=			3.5	1.6	31-Dec-23	Annually
EA248A	Net Interest Bearing Debt to Equity Ratio	<=			3.5	1.46	31-Dec-23	Annually
EA298A	Net Interest Bearing Debt to Equity Ratio	<=			3.5	1.46	31-Dec-23	Annually
EA260A	Net Debt to Equity	<=			3.5	1.6	31-Dec-23	Annually
EA259A	Net Debt to Equity	<=			3.5	1.6	31-Dec-23	Annually
EA279A	Net Debt to Equity	<=			3.5	1.6	31-Dec-23	Annually
EA299A	Net Debt to Equity	<=			3.5	1.6	31-Dec-23	Annually
EA329A	Net Debt to Equity	<=			3.5	1.6	31-Dec-23	Annually
EA261A	Net Debt to Equity	<=			3.5	1.6	31-Dec-23	Annually
EA281A	Net Debt to Equity	<=			3.5	1.6	31-Dec-23	Annually



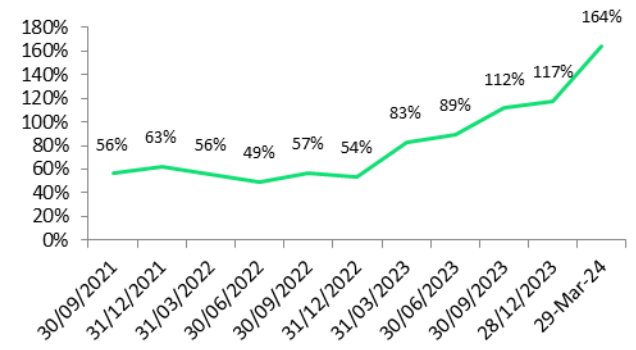
Inventories (BS)



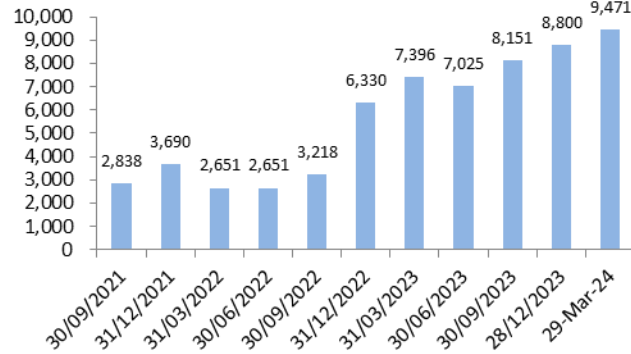
Accounts Payable



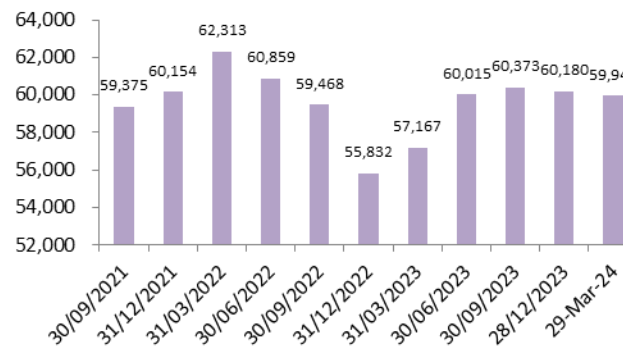
AR / Sales



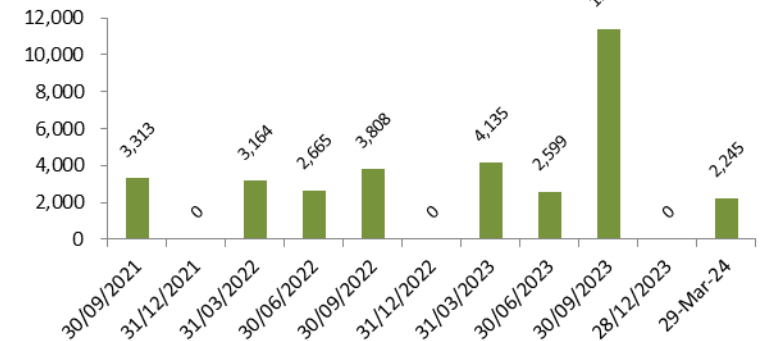
Accounts & Notes Receivable



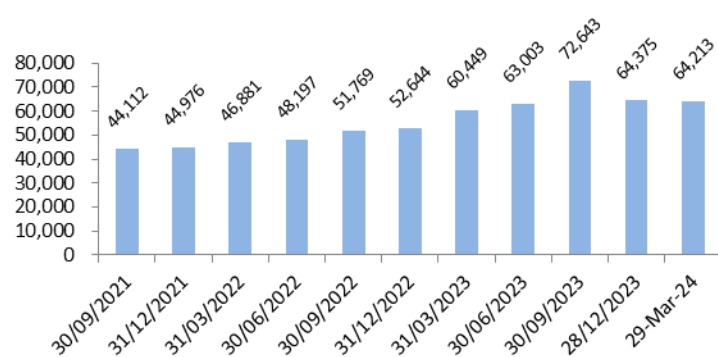
Property Plant & Equipment Net



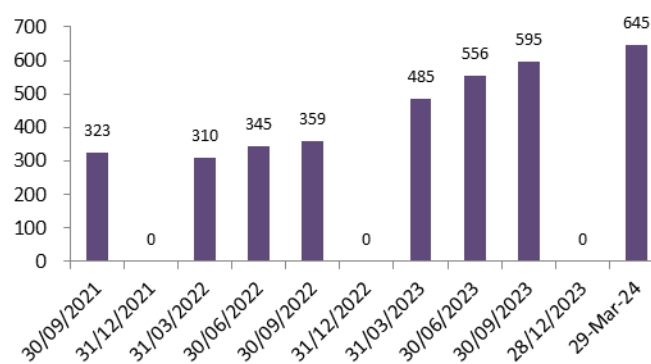
ARD Cash and Equivalents



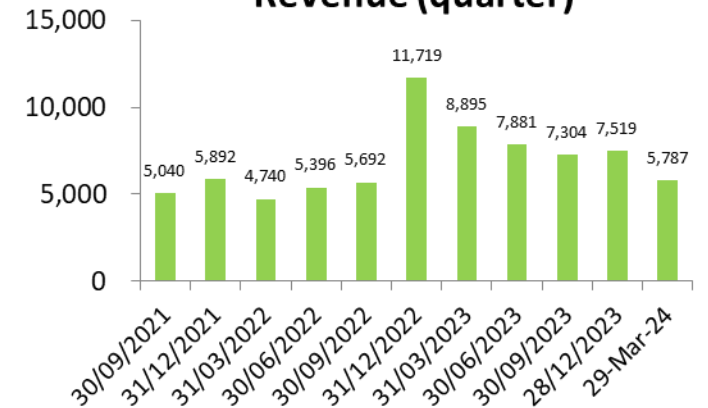
Short and Long Term Debt

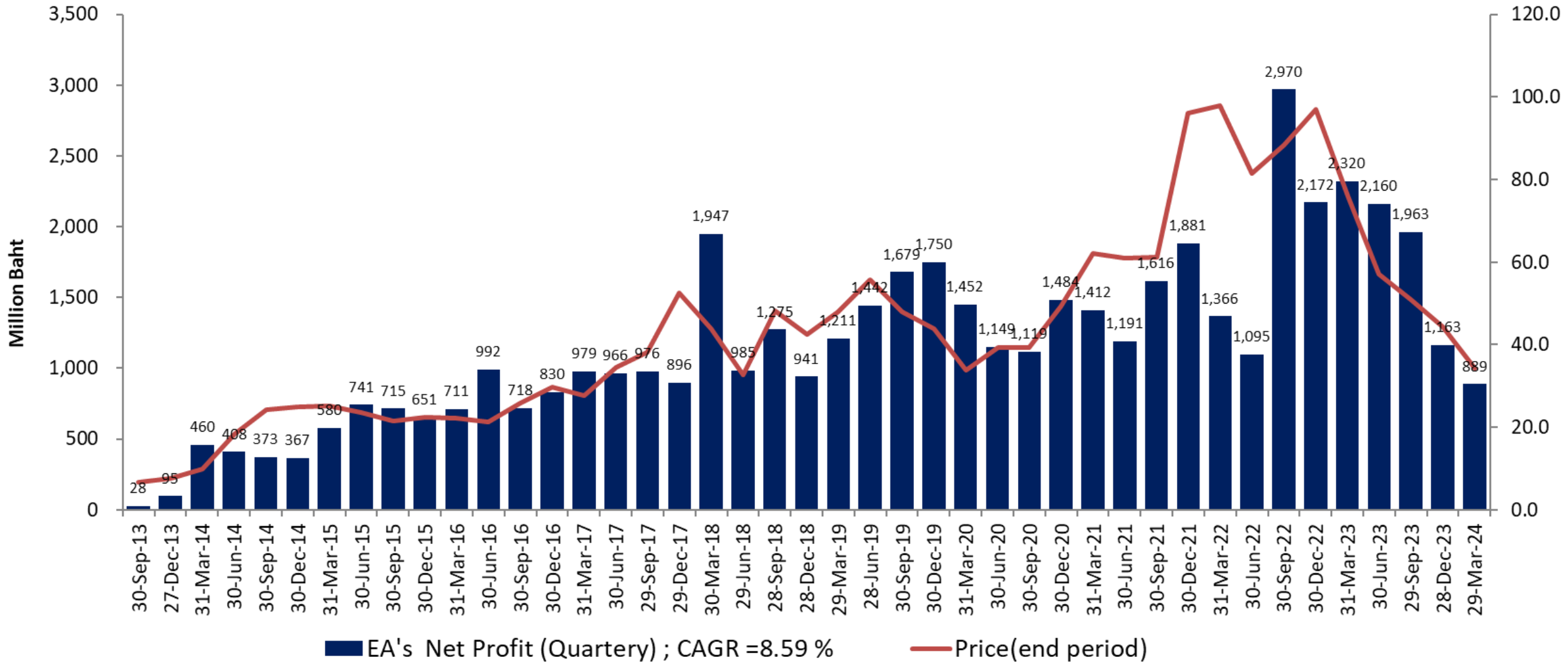


Interest Expense

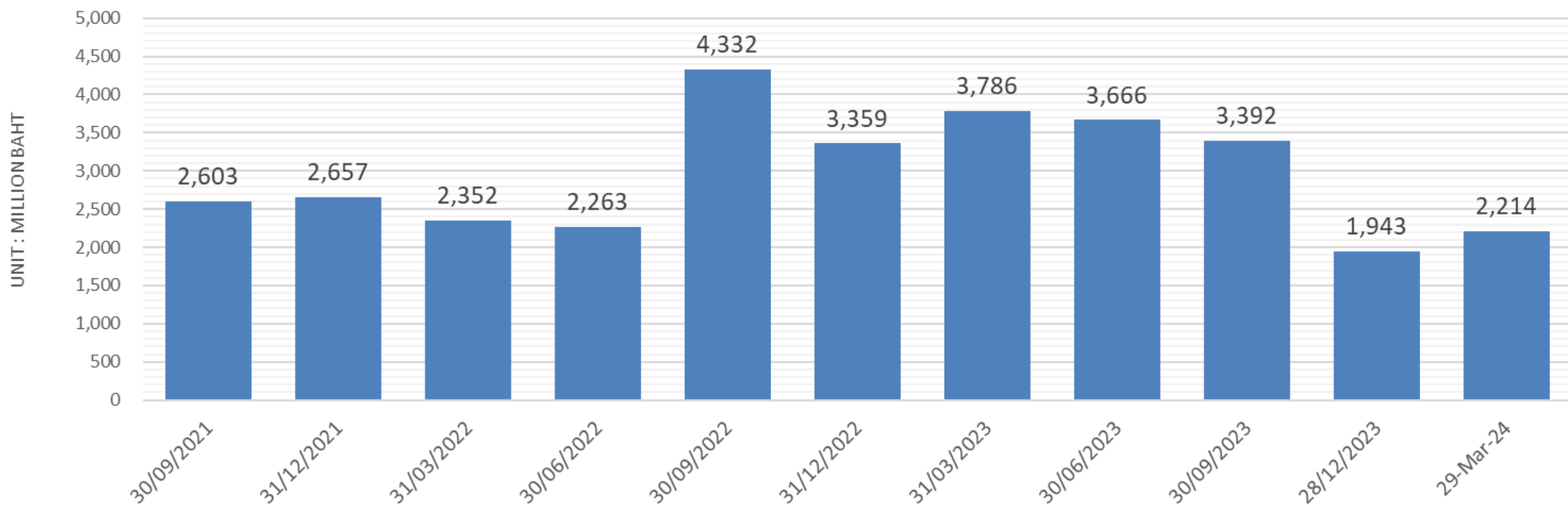


Revenue (quarter)



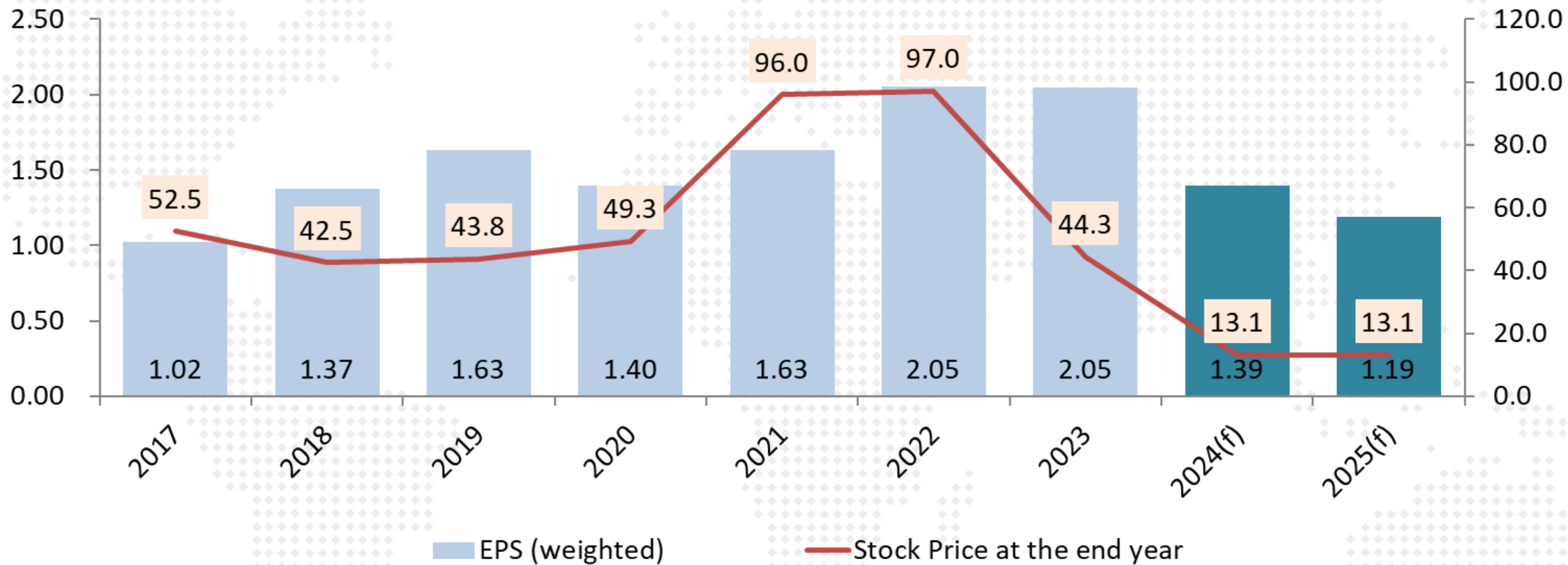



EBITDA (adj)



EA

Dilution Effect





EA แกลงข่าว 1 ก.ค.67

- ยอมรับที่หุ้นตก เพราะโดน Force sell (เกิดจากมูลหนี้ที่กู้มาหลายปีแล้ว มากกว่า 1000 ล้านบาท)
- สถาบันการเงินดังกล่าวเรียกคืนหนี้เป็นเงินสด ซึ่งทางคุณ สมโภชน์ ไม่สามารถหาเงินสดมาได้ทัน
- ยืนยันการขาย Force sell ครบหมดแล้ว หลังสถาบันการเงินแจ้งว่าขายครอบคลุมมูลหนี้ครบแล้ว
- โดยสัดส่วนหุ้นก่อนโดน Force sell ถือหุ้นอยู่ประมาณ 40% โดยอยู่ระหว่างรอสถาบันการเงินแจ้งยอดตัวเลขจำนวนหุ้นที่ถูกขายออกมาและจะดำเนินงานแจ้งตลาดต่อไป
- ยืนยันบริษัท EA ไม่ได้มีการตกแต่งบัญชี
- มองว่ามีการ Short sell ผสมเข้ามาด้วย
- จะมีแกลงข่าวเกี่ยวกับข้อมูลธุรกิจของ EA อีกครั้ง วันนี้จะชี้แจงข่าวส่วนบุคคลของคุณสมโภชน์
- ถ้ามีใครให้ยืมเงิน อยากซื้อหุ้นคืน





คาดว่า
มีมูลค่า ณ 14 มิ.ย. 2567

ระดับความเสี่ยง 4 - 5*

Green Bonds

E@
Energy Absolute

หมายเลข : ผู้ลงทุนทั่วไป
ระยะเวลาการจองซื้อ : วันที่ [23 - 25 กรกฎาคม] พ.ศ. 2567
วงจซื้อ : ขั้นต่ำ 100,000 บาท ครัวเรือน 100,000 บาท

หุ้นกู้บริษัท พลังงานบริสุทธิ์ จำกัด (มหาชน)
หุ้นกู้เพื่ออนุรักษ์สิ่งแวดล้อม ชนิดระบุชื่อผู้ถือ ประเภทไม่ด้อยสิทธิ ไม่มีประกัน และมีผู้แทนผู้ถือหุ้นกู้ ครั้งที่ 1/2567

อันดับความน่าเชื่อถือของผู้ออกหุ้นกู้ BBB+/Negative Outlook และอันดับความน่าเชื่อถือของหุ้นกู้ BBB+ โดย TRIS เมื่อวันที่ 12 มิถุนายน พ.ศ. 2567

BBB+

วันที่ออกหุ้นกู้ [26 กรกฎาคม] พ.ศ. 2567

ชุดที่ 1 : [EA257B]

ชุดที่ 2 : [EA277A]

หุ้นกู้ชำระเงินต้นคืนครั้งเดียวทั้งหมดในวันที่ครบกำหนดได้ถอนหุ้นกู้ในวันที่

[26 กรกฎาคม] พ.ศ. [2568]
อายุ [1] ปี

[26 กรกฎาคม] พ.ศ. [2570]
อายุ [3] ปี

นับจากวันที่ออกหุ้นกู้

หุ้นกู้ชำระดอกเบี้ยในอัตราต่อปีคงที่ทุกๆ 6 เดือนตลอดอายุหุ้นกู้ ของแต่ละชุดดังนี้

[4.50-4.70]%

[5.25-5.50]%

แสดงความจำนงได้ตั้งแต่บัดนี้เป็นต้นไป
สามารถติดต่อ IC ของท่านเพื่อรายละเอียดเพิ่มเติม หรือ 0-2658-5050
ผู้จัดการการจัดจำหน่ายหุ้นกู้ บริษัทหลักทรัพย์ แมย์แบงก์ (ประเทศไทย) จำกัด (มหาชน)

ร่างหนังสือชี้ชวน

สำหรับ
*ระดับความเสี่ยงสูง [EA 257B] อยู่ในระดับ 4 ในเกณฑ์ [EA 277A] อยู่ในระดับ 5 (พิจารณาจากอายุตราสารและอันดับความน่าเชื่อถือ)
ผู้ลงทุนควรศึกษาข้อมูลก่อนตัดสินใจลงทุน โดยไม่มีผลผูกพัน และความเสี่ยงสูงระดับสูงมาก รายละเอียดโปรดอ่านหนังสือชี้ชวน
สำหรับรายละเอียดของตราสารหนี้ที่ออกโดยผู้ลงทุนรายบุคคลหรือรายสถาบัน กรุณาติดต่อฝ่ายขายหลักทรัพย์ของธนาคารพาณิชย์
โดยไม่มีผลผูกพันและอาจมีการเปลี่ยนแปลงได้ตามข้อมูลและข้อมูลที่เกี่ยวข้อง โปรดอ่านหนังสือชี้ชวนฉบับสมบูรณ์ก่อนตัดสินใจลงทุน
ในร่างหนังสือชี้ชวนที่ผู้ถือใบเสนอราคาสามารถเข้าถึงได้ฟรีที่ www.maybank-ke.com หรือติดต่อฝ่ายขายหลักทรัพย์ของธนาคารพาณิชย์
โดยไม่มีผลผูกพันและอาจมีการเปลี่ยนแปลงได้ตามข้อมูลและข้อมูลที่เกี่ยวข้อง โปรดอ่านหนังสือชี้ชวนฉบับสมบูรณ์ก่อนตัดสินใจลงทุน
และโปรดอ่านหนังสือชี้ชวนฉบับสมบูรณ์ที่ผู้ลงทุนรายบุคคล

สอบถามเพิ่มเติม



นายเกษมเกียรติ อมาการโกวิท อดีตรองกรรมการบริหาร บริษัท (มหาชน) และ
ผู้แทนผู้ถือหุ้นกู้ อมาการโกวิท อดีตรองกรรมการบริหาร บริษัท (มหาชน)



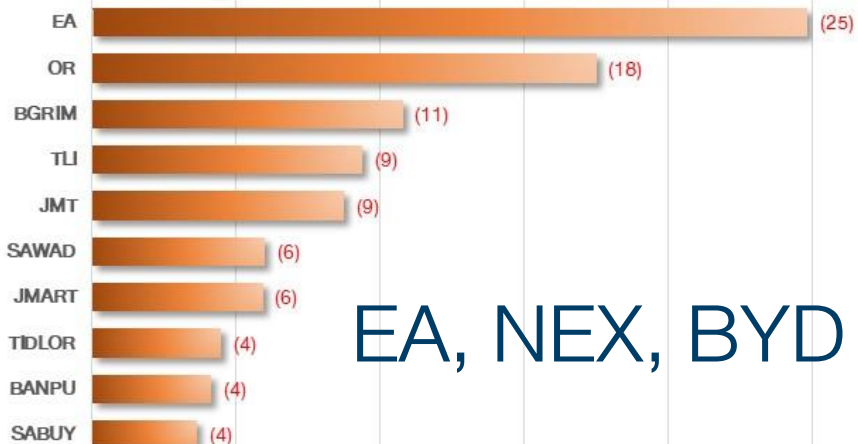
@MAYBANKFRIENDS
 www.facebook.com/maybankke
 www.maybank-ke.co.th
 0-2658-5050

- ทำไรจากไฟฟ้า ช่วยบริษัทได้
- เอาเงินไปช่วยลูก
- หุ้นกู้ครบกำหนด
- ประมูลรถขยะ

5 ปีที่ผ่านมา หุ้นฮอตจุด SET Index ลงที่จุด



หุ้นจุด SET ลง



EA, NEX, BYD



หุ้นดี SET ขึ้น



D:\Google Drive\Bloomberg\EA หุ้นที่สร้างผลกระทบในเชิงลบต่อ SET index 27 Jun2024.xlsx

หมายเหตุ: คำนวณ Market Cap. กรอบระยะเวลา 5 ปีย้อนหลัง (2020-2024)

5 ปีที่ผ่านมา หุ่นฮอตจุด SET Index ลงที่จุด

28-Jun-24

EA : เหตุประกอบงบการเงิน 1Q-2024

หน่วย: ล้านบาท

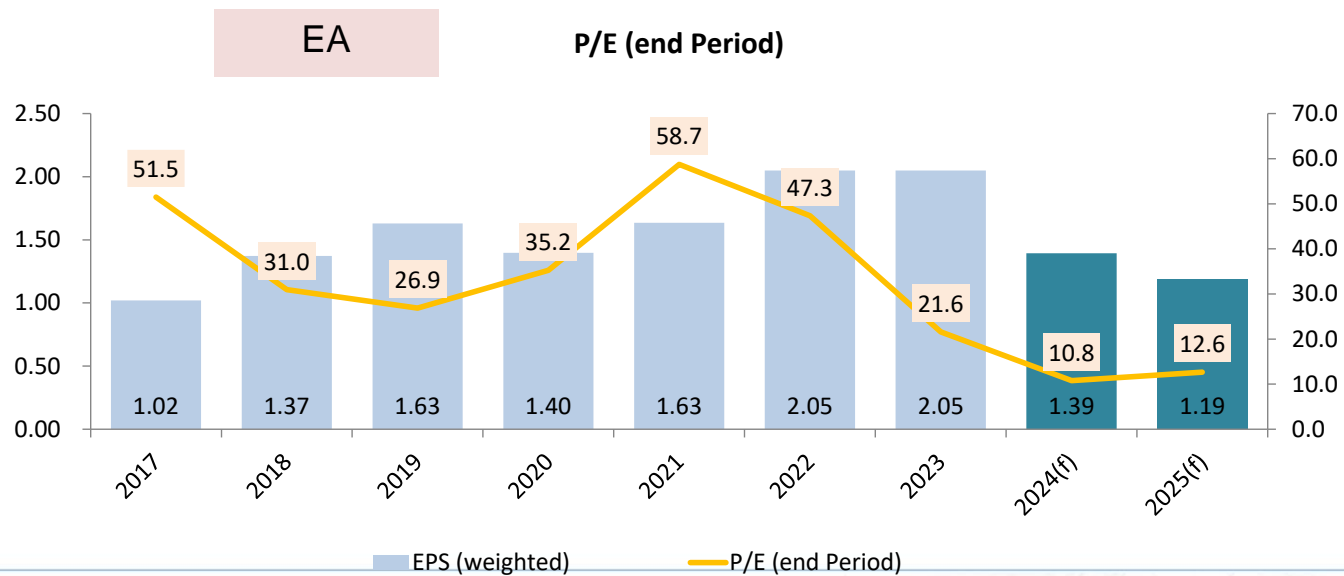
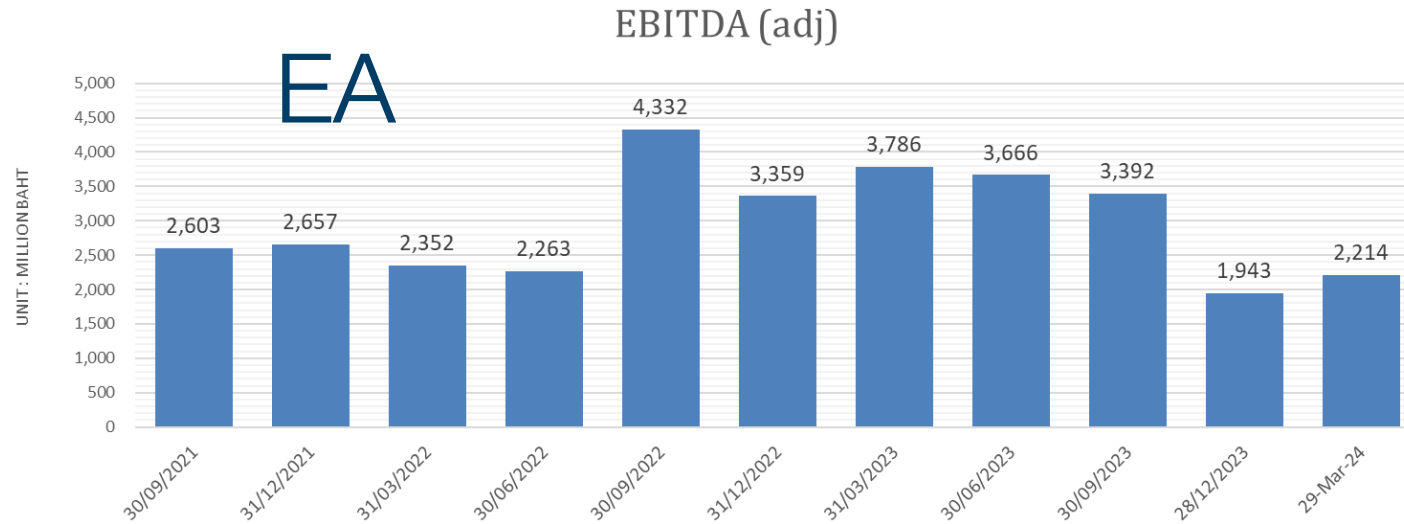
ข้อมูลทางการเงินรวม

สำหรับรอบระยะเวลาสามเดือนสิ้นสุดวันที่ 31 มีนาคม

	ธุรกิจผลิตและจำหน่าย น้ำมันปาล์มดิบ น้ำมันไบโอดีเซลและ กลีเซอรินบริสุทธิ์		ธุรกิจผลิตและจำหน่ายไฟฟ้า พลังงานแสงอาทิตย์และพลังงาน ลม และชีวมวล		ธุรกิจผลิต และจำหน่าย ยานยนต์ไฟฟ้า		ธุรกิจผลิตและจำหน่าย แบตเตอรี่ไฟฟ้า		ธุรกิจอื่นๆ	สำนักงานใหญ่		การตัดรายการ ระหว่างกัน		รวม			
	w.ค. 2567	w.ค. 2566	w.ค. 2567	w.ค. 2566	w.ค. 2567	w.ค. 2566	w.ค. 2567	w.ค. 2566		w.ค. 2567	w.ค. 2566	w.ค. 2567	w.ค. 2566	w.ค. 2567	w.ค. 2566	w.ค. 2567	w.ค. 2566
รายได้จากการขายสินค้าและบริการ																	
- รายได้ตามส่วนงาน	911	1,316	2,560	3,502	1,796	3,988	24	50	496	38	-	-	-	-	5,787	8,894	
- รายได้ระหว่างส่วนงาน	60	110	-	-	-	-	557	1,317	12	83	-	-	(629)	(1,510)	-	-	
รายได้อื่น	-	-	-	-	-	-	-	-	-	-	620	1,550	(526)	(1,540)	94	10	
รายได้รวม	971	1,426	2,560	3,502	1,796	3,988	581	1,367	508	121	620	1,550	(1,155)	(3,050)	5,881	8,904	
ค่าใช้จ่ายของส่วนงาน	(1,069)	(1,447)	(803)	(746)	(1,743)	(3,364)	(872)	(1,470)	(603)	(218)	(111)	(138)	635	1,417	(4,566)	(5,966)	
ต้นทุนทางการเงิน	(20)	(22)	(128)	(204)	(183)	(67)	(132)	(83)	(17)	(9)	(647)	(390)	482	290	(645)	(485)	
ส่วนแบ่งกำไรจากเงินลงทุนในบริษัทร่วม และการร่วมค้า สุทธิ	-	-	-	-	-	-	-	-	-	-	-	-	-	-	63	37	
กำไร (ขาดทุน) ก่อนภาษีเงินได้ ภาษีเงินได้	(118)	(43)	1,629	2,552	(130)	557	(423)	(186)	(112)	(106)	(138)	1,022	(38)	(1,343)	733	2,490	
กำไรสำหรับรอบระยะเวลา															689	2,392	
จังหวัดการรับรู้รายได้																	
เมื่อปฏิบัติตามภาระที่ต้องปฏิบัติตามเสร็จ สิ้น	971	1,426	2,560	3,502	1,680	3,884	581	1,367	2	3	57	1,225	(645)	(2,733)	5,206	8,674	
ตลอดช่วงเวลาที่ปฏิบัติตามภาระที่ต้อง ปฏิบัติตาม	-	-	-	-	116	104	-	-	506	118	563	325	(510)	(317)	675	230	
รวมรายได้ของส่วนงาน	971	1,426	2,560	3,502	1,796	3,988	581	1,367	508	121	620	1,550	(1,155)	(3,050)	5,881	8,904	

5 ปีที่ผ่านมา หุ้นฮอตจุด SET Index ลงกึ่งจุด

28-Jun-24

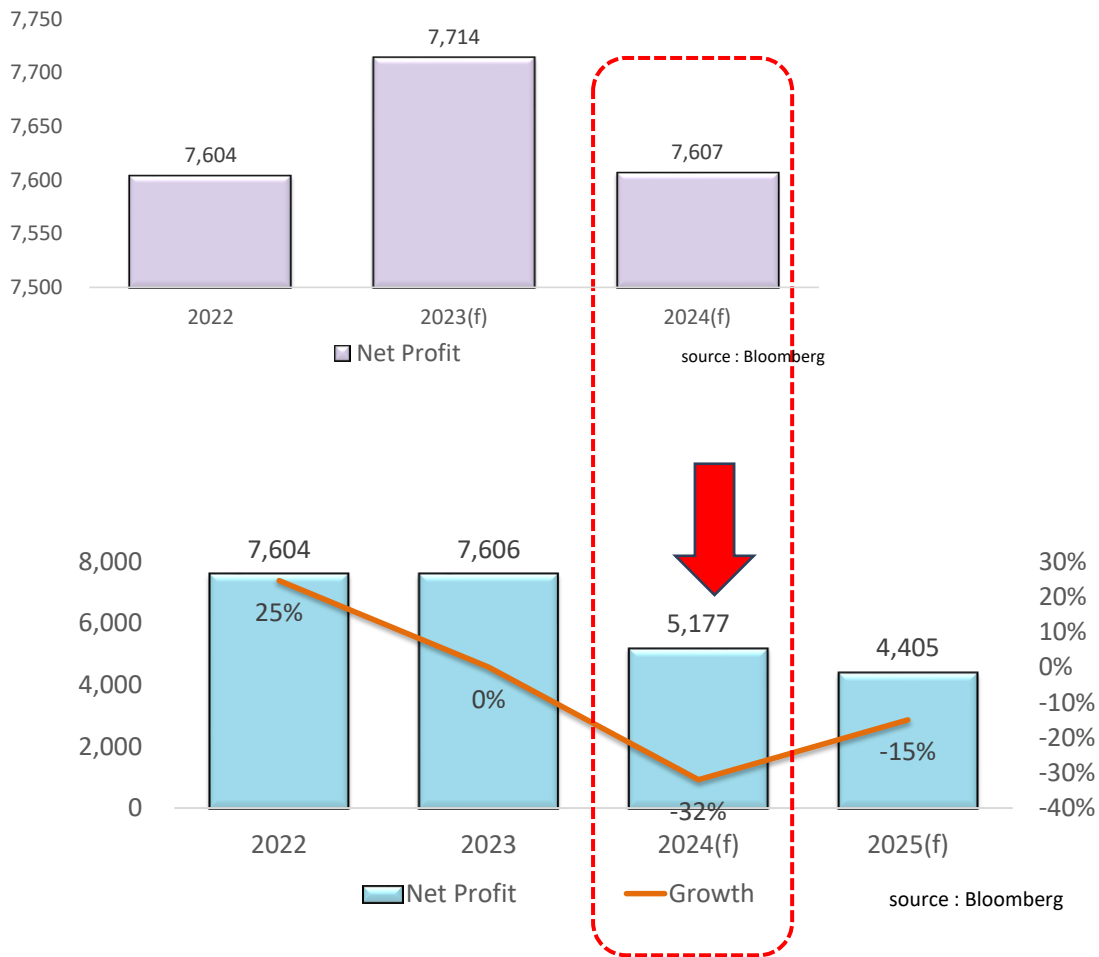


5 ปีที่ผ่านมา หุ่นฮอตจุด SET Index ลงที่จุด

28-Jun-24

DAOL SEC

เทียบ คาดการณ์กำไร ปี 2024-25 ของ EA จาก Bloomberg Survey



- คาดการณ์กำไรปี 2024 EA ล่าสุด เทียบกับ 28 ธ.ค.23 ลดลงจาก 7.6 เหลือ 5.1 พันล้านบาท หรือลดลง 32%



- แต่ราคาหุ้นลงจาก 44.25 บาท เหลือ 15 บาท หรือลดลง 66%



EA, NEX, BYD

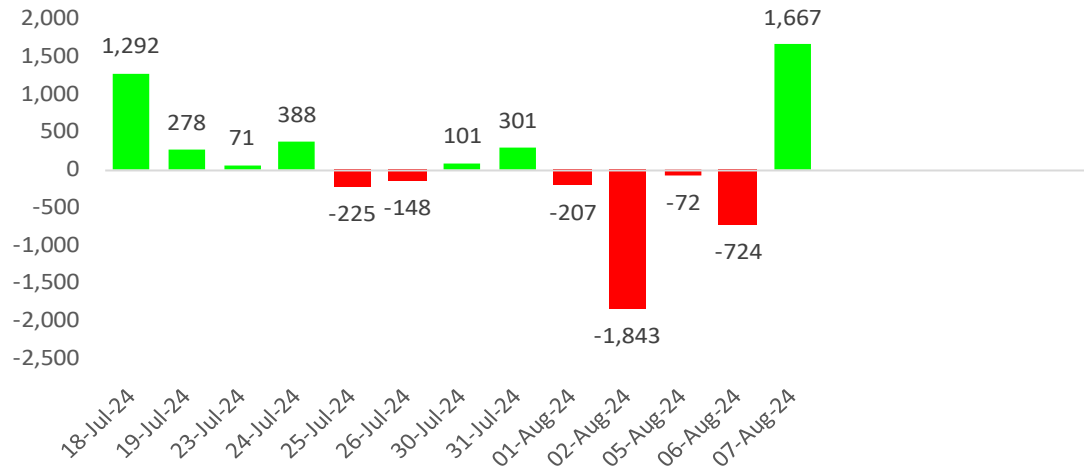


Fund Flow

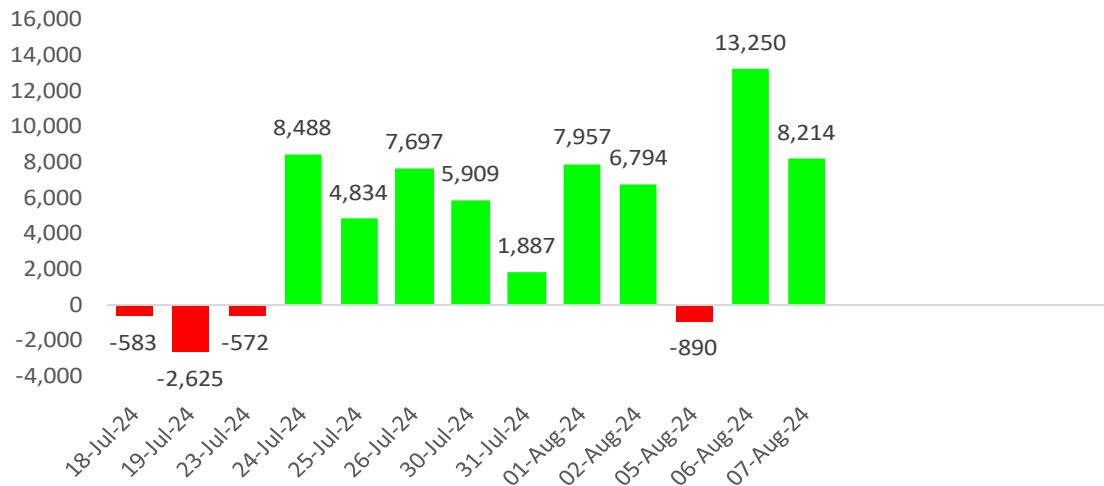
เม็ดเงินนักลงทุนต่างชาติ
ไหลเข้าตลาดหุ้นใดในฝั่งเอเชีย ...?

Foreign Net Position in Thai Market

Foreign Net Position in Thai Equity (Million THB)



Foreign Net Position in Thai Bond (Million THB)



Net Position Accumulate monthly

7-Aug-24

unit : Million Baht	---- Stock Market ----		Bond Market	SET50 Futures
	Foreign	Local Institution	Foreign	Foreign
2021	-48,577	-77,336	211,222	27,284
2022	202,695	-152,754	214,094	78,351
2023	-192,490	91,301	39,367	-3,063,681
Jan '23	18,344	-27,878	54,835	-53,509
Feb '23	-43,511	13,786	-37,370	-123,839
Mar '23	-31,708	18,944	32,020	116,388
Sep '23	-21,973	-4,600	-22,113	-380,373
Oct '23				
Nov '23	-19,379	8,469	16,561	-398,486
Dec '23	-204	11,177	-10,815	-326,034
Jan '24	-30,874	-1,405	-1,631	-398,486
Feb '24	2,862	-6,404	-13,327	-362,260
Mar '24	-41,314	1,689	-9,018	-380,373
Apr '24	3,914	-1,665	-49,080	-326,034
May '24	-16,747	9,018	25,925	-362,260
Jun '24	-34,872	4,301	-10,301	-344,147
Jul '24	-1,752	-2,404	32,889	-380,373
Aug '24	-2,845	724	40,361	-72,452
Sep '24				
Oct '24				
Nov '24				
Dec '24				
2024	-121,629	3,854	29,068	-2,626,385

หุ้นที่มูลค่าการถือครองของนักลงทุนต่างประเทศเพิ่ม/ลด มากที่สุด

07-Aug-24 : (เปรียบเทียบกับก่อน)

รวบรวมโดย DAOL Strategy

หุ้นที่มี % การถือสูงขึ้น

	เพิ่ม/ลด	มูลค่าเงินลงทุน * เพิ่ม/ลด (ล้านบาท)
INTUCH	0.22%	568
BDMS	0.08%	333
BCP	0.61%	284
CPALL	0.03%	159
KTB	0.03%	74
CPF	0.03%	64
TOP	0.06%	63
BBL	0.02%	62
MEGA	0.16%	52
TIDLOR	0.09%	41

หุ้นที่มี % การถือลดลง

	เพิ่ม/ลด	มูลค่าเงินลงทุน * เพิ่ม/ลด (ล้านบาท)
DELTA	-0.04%	-460
CPN	-0.12%	-301
CRC	-0.16%	-256
SCB	-0.06%	-219
PTTGC	-0.14%	-147
CENTEL	-0.27%	-135
ADVANC	-0.01%	-102
TISCO	-0.11%	-79
PTT	-0.01%	-53
AOT	-0.01%	-48

หมายเหตุ : มูลค่าเงินลงทุนที่เพิ่ม/ลด คำนวณจากจำนวนหุ้นที่เปลี่ยนแปลง โดยใช้ราคาปิดล่าสุด เพื่อเปรียบเทียบ (ไม่ใช่มูลค่าที่ลดลงจริงๆ)

source : Bloomberg , SETSMART , SET

WEEK

หุ้นที่มูลค่าการถือครองของนักลงทุนต่างประเทศเพิ่ม/ลด มากที่สุด

07-Aug-24 : (เปรียบเทียบกับสัปดาห์ก่อน)

รวบรวมโดย DAOL Strategy

หุ้นที่มี % การถือสูงขึ้น

	เพิ่ม/ลด	มูลค่าเงินลงทุน * เพิ่ม/ลด (ล้านบาท)		เพิ่ม/ลด	มูลค่าเงินลงทุน * เพิ่ม/ลด (ล้านบาท)
ADVANC	0.19%	1,351	DELTA	-0.07%	-853
GULF	0.23%	1,287	AOT	-0.07%	-585
INTUCH	0.45%	1,188	TISCO	-0.43%	-317
BDMS	0.15%	634	CRC	-0.19%	-308
KBANK	0.12%	367	CPN	-0.11%	-275
BCP	0.69%	326	PTTGC	-0.24%	-260
CPALL	0.06%	292	PTTEP	-0.04%	-230
KTB	0.05%	125	PTT	-0.02%	-223
DIF	0.14%	116	SCB	-0.06%	-207
TOP	0.08%	81	GPSC	-0.13%	-149

หมายเหตุ : มูลค่าเงินลงทุนที่เพิ่ม/ลด คำนวณจากจำนวนหุ้นที่เปลี่ยนแปลง โดยใช้ราคาปิดล่าสุด เพื่อเปรียบเทียบ (ไม่ใช่มูลค่าที่ลดลงจริงๆ)

source : Bloomberg , SETSMART , SET

MONTH to DATE

หุ้นที่มูลค่าการถือครองของนักลงทุนต่างประเทศเพิ่ม/ลด มากที่สุด

07-Aug-24 : (เปรียบเทียบกับวันสุดท้ายของเดือนก่อน)

รวบรวมโดย DAOL Strategy

หุ้นที่มี % การถือสูงขึ้น

	เพิ่ม/ลด	มูลค่าเงินลงทุน * เพิ่ม/ลด (ล้านบาท)		เพิ่ม/ลด	มูลค่าเงินลงทุน * เพิ่ม/ลด (ล้านบาท)
ADVANC	0.26%	1,872	DELTA	-0.24%	-3,020
GULF	0.33%	1,813	AOT	-0.14%	-1,139
INTUCH	0.47%	1,234	TISCO	-0.97%	-707
KBANK	0.17%	539	BBL	-0.24%	-599
BDMS	0.11%	458	PTTEP	-0.07%	-430
BCP	0.53%	248	CRC	-0.23%	-376
KTB	0.08%	191	PTT	-0.03%	-275
AP	0.55%	132	CPN	-0.11%	-267
DIF	0.14%	123	MINT	-0.18%	-263
BGRIM	0.15%	91	SCB	-0.08%	-260

หมายเหตุ : มูลค่าเงินลงทุนที่เพิ่ม/ลด คำนวณจากจำนวนหุ้นที่เปลี่ยนแปลง โดยใช้ราคาปิดล่าสุด เพื่อเปรียบเทียบ (ไม่ใช่มูลค่าที่ลดลงจริงๆ)

source : Bloomberg , SETSMART , SET

Net Change

18 Jan 21 - Present

05-Aug-24

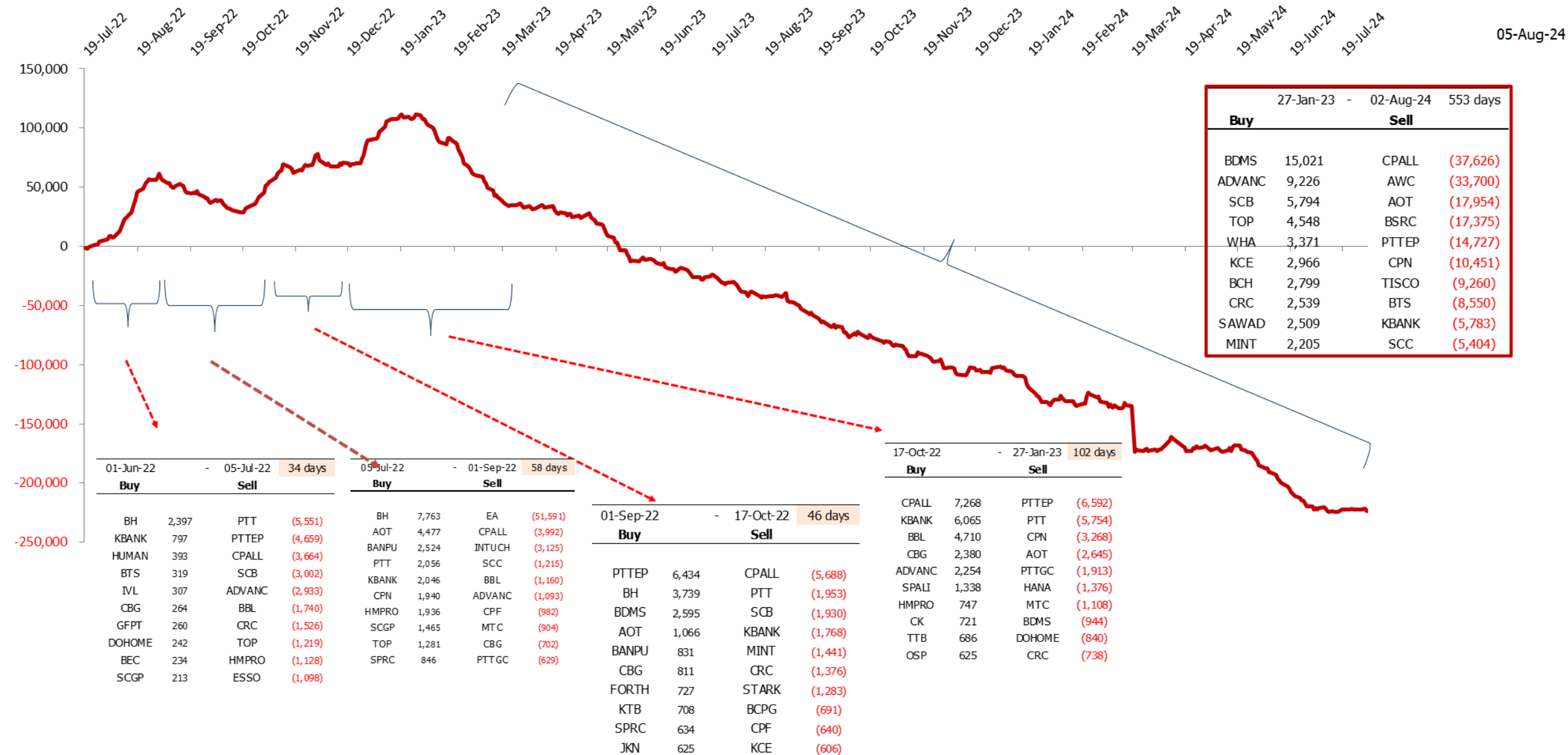
Net Buy		Net Sell	
BDMS	30,863	AWC	(35,004)
BH	29,285	AOT	(33,263)
PTTEP	22,269	CPALL	(31,029)
SCB	14,484	BSRC	(17,021)
ADVANC	11,691	PTT	(16,347)
KTC	6,338	INTUCH	(14,996)
TOP	4,708	CPN	(11,299)
CRC	2,899	TTB	(10,523)
BCP	2,816	SCC	(9,973)
HUMAN	2,741	BBL	(8,364)

นักลงทุนต่างประเทศได้ทยอยเข้าซื้อหุ้นไทย มาตั้งแต่ต้นปี 2021 ด้านขายมือ เป็นมูลค่าที่นักลงทุนกลุ่มนี้ เข้าซื้อ หรือขาย ตั้งแต่เวลานั้น มาจนถึงปัจจุบัน

Foreign Net (Equity) - Accumulate

Unit : Million Baht

05-Aug-24



27-Jan-23		-	02-Aug-24		553 days
Buy			Sell		
BDMS	15,021		CPALL	(37,626)	
ADVANC	9,226		AWC	(33,700)	
SCB	5,794		AOT	(17,954)	
TOP	4,548		BSRC	(17,375)	
WHA	3,371		PTTEP	(14,727)	
KCE	2,966		CPN	(10,451)	
BCH	2,799		TISCO	(9,260)	
CRC	2,539		BTS	(8,550)	
SAWAD	2,509		KBANK	(5,783)	
MINT	2,205		SCC	(5,404)	



Dividend Stocks

หุ้นที่มีการจ่ายปันผลในอัตราที่สูง

ตารางหุ้นที่มี Dividend Yield สูง

High Dividend Yield Stock (หุ้นจ่าย Dividend มากกว่า 1 ครั้ง/ปี)

Stock	Last price	Last DPS	Est. DPS	24(f) div yield	Frequency	5 days avg volume
		Bt/sh	Bt/sh	%		
SIRI	1.63	0.10	0.15	9.39	Semi-Anl	84.46
ORI	4.42	0.30	0.41	9.28	Semi-Anl	16.84
SCB	102.50	7.84	9.47	9.24	Semi-Anl	537.14
MC	10.20	0.50	0.89	8.70	Semi-Anl	11.17
NER	4.72	0.29	0.40	8.47	Semi-Anl	20.48
LH	5.65	0.30	0.48	8.44	Semi-Anl	317.79
TISCO	92.00	5.75	7.68	8.35	Irreg	409.05
SC	2.48	0.16	0.21	8.35	Semi-Anl	11.28
SPALI	16.50	0.75	1.32	7.98	Semi-Anl	75.31
SPRC	7.85		0.63	7.97	Semi-Anl	217.17
QH	1.75	0.10	0.14	7.77	Semi-Anl	26.51
TCAP	45.00	2.00	3.24	7.20	Semi-Anl	55.49
BANPU	4.90	0.20	0.35	7.14	Semi-Anl	270.99
TASCO	15.90	1.00	1.13	7.13	Semi-Anl	19.60
ICHI	15.60	0.50	1.09	6.96	Semi-Anl	73.01
TTB	1.68	0.06	0.12	6.90	Semi-Anl	403.75

High Dividend Yield Stock (หุ้นที่จ่ายปันผล 1 ครั้ง/ปี)

Stock	Last price	Last DPS	Est. DPS	24(f) div yield	Frequency	5 days avg volume
		Bt/sh	Bt/sh	%		
NYT	2.92	0.36	0.42	14.38	Annual	6.0
AP	8.05	0.70	0.66	8.17	Annual	110.8
EA	3.64	0.30	0.27	7.47	Annual	1,070.2
ROJNA	5.70	0.40	0.42	7.37	Annual	15.7
STANLY	209.00	10.00	14.75	7.06	Annual	18.0
BAM	6.75	0.38	0.44	6.55	Annual	46.3
NETBAY	13.10	0.90	0.84	6.44	Annual	6.4
THANI	1.77	0.02	0.11	6.33	Annual	27.87
TEAMG	2.86		0.18	6.29	Annual	2.88
SCCC	136.00	7.00	8.30	6.10	Annual	29.48
KTB	17.60	0.87	0.97	5.51	Annual	532.87
TEGH	3.28	0.10	0.18	5.34	Annual	11.22
ASK	11.20	1.16	0.57	5.09	Annual	16.72
EKH	6.45	0.29	0.29	4.47	Annual	15.72
TLI	7.20	0.16	0.32	4.42	Annual	37.00

High Dividend : Property Fund & REIT

03-Aug-24

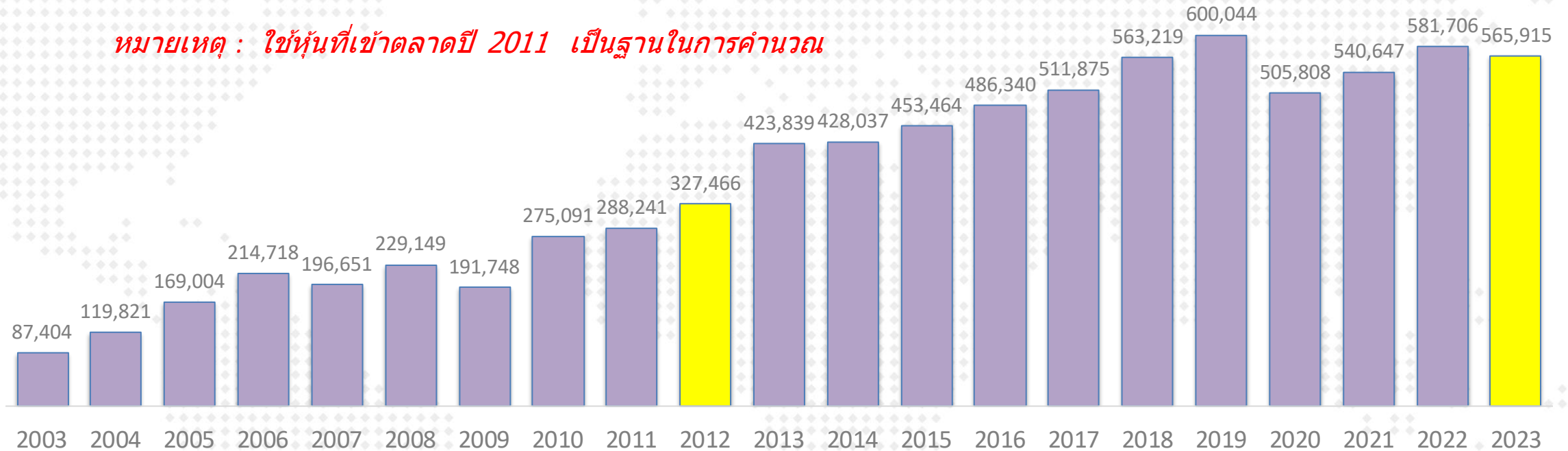
Stock	Last price	Last DPS	Est. DPS	div yield last	Frequency	5-day avg volume	Type
				year			
				(%)	(times)	Bt mn	
GVREIT	5.30	0.19	0.78	14.88	Quarter	3.08	Leasehold
SPRIME	3.84	0.13	0.44	14.66	Quarter	1.06	Leasehold
ALLY	4.52	0.13	0.00	13.81	Quarter	2.04	#N/A
DIF	8.05	0.22	0.96	11.33	Quarter	94.53	Freehold
CPNREIT	11.00	0.36	0.85	10.60	Quarter	45.38	Leasehold
BOFFICE	4.54	0.15	0.66	10.42	Quarter	1.17	Leasehold
AIMCG	3.30	0.13	0.00	10.30	Quarter	1.61	#N/A
POPF	5.75	0.29	0.79	10.00	Quarter	1.92	Free&Leaseho
LHHOTEL	11.80	0.30	1.33	9.66	Quarter	11.99	Free&Leaseho
CPNCG	5.70	0.25	0.91	9.33	Quarter	4.25	Leasehold
WHAIR	6.10	0.14	0.53	8.98	Quarter	1.74	#N/A
AIMIRT	11.00	0.29	0.89	8.62	Quarter	1.86	Freehold
BAREIT	9.45	0.18	0.58	7.96	Quarter	1.99	#N/A
WHART	9.85	0.19	0.77	7.85	Quarter	25.79	Leasehold
PROSPECT	8.35	0.02	0.22	7.75	Quarter	1.49	#N/A
FTREIT	10.10	0.19	0.75	7.40	Quarter	13.41	Free&Leaseho

(update สัปดาห์ละหนึ่งครั้ง)

บริษัทในตลาดหุ้นไทย จ่ายเงินปันผลอย่างต่อเนื่อง

CAGR (2011-22) = 3.1 %

หมายเหตุ : ใช้หุ้นที่เข้าตลาดปี 2011 เป็นฐานในการคำนวณ



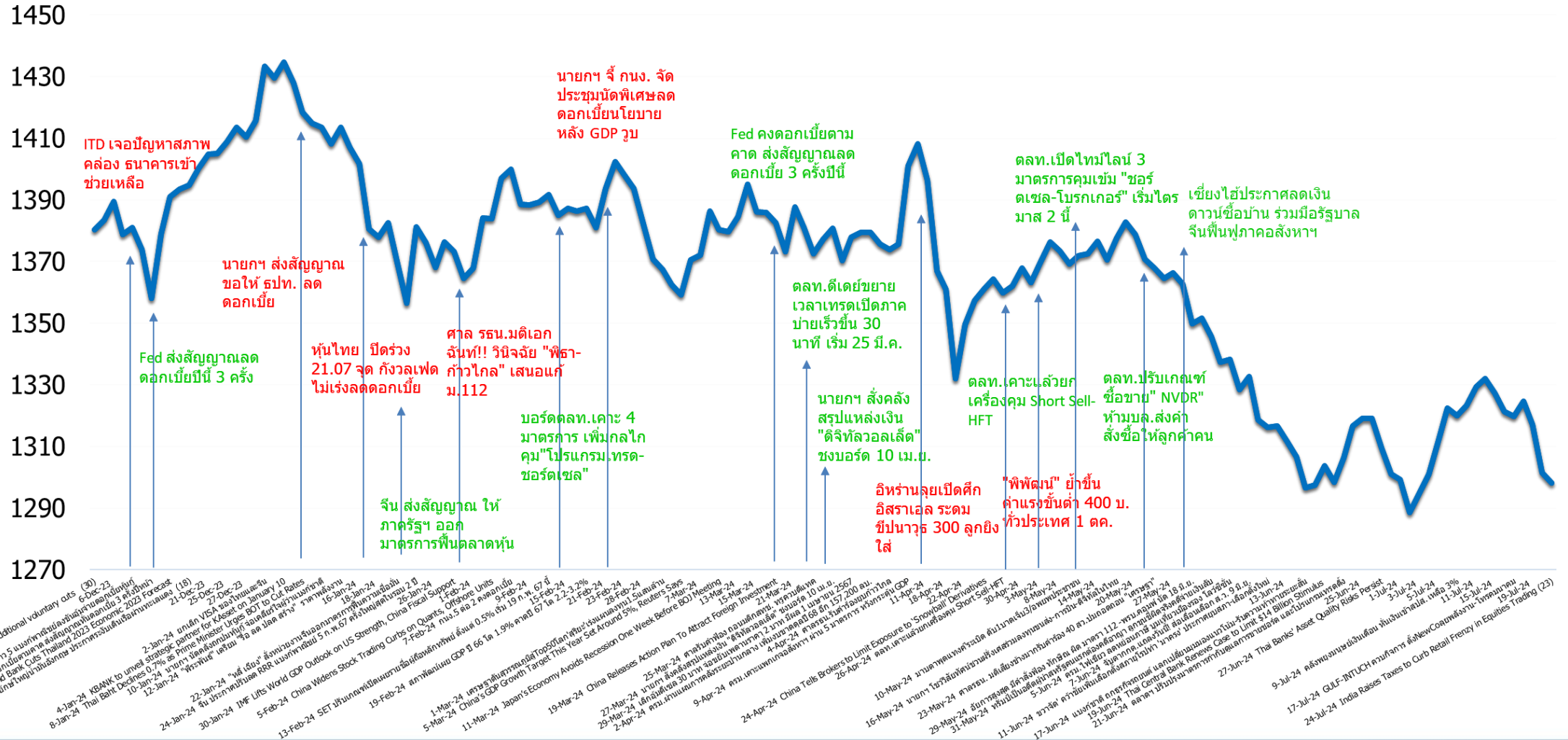
หมายเหตุ : ใช้หุ้นที่เข้าตลาดปี 2011 เป็นฐานในการคำนวณ

- ข้อมูล ณ ส.ค.2021 เงินปันผลที่จ่ายในปี 2023 คือ 5.6 แสบลบ. (ดึงข้อมูลจากงบกระแสเงินสด)
- นับตั้งแต่ปี 2012 เป็นต้นมา ทุกบริษัทรวมกัน มีการจ่ายเงินปันผลเพิ่มขึ้นในอัตราเฉลี่ย 3.1% ต่อปี

Market Indicators

Major Event Dec 23 - Jul 24

SET INDEX

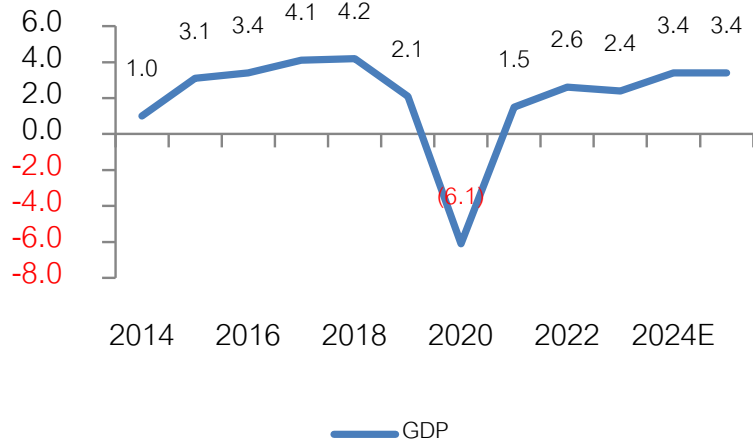


Date	Country	Event	Period	Surv(M)	Prior
5-Aug	EC	PPI YoY	Jun	--	-4.2%
6-Aug	EC	Retail Sales YoY	Jun	--	0.3%
7-Aug	TH	CPI Core YoY	Jul	0.4%	0.4%
	TH	CPI YoY	Jul	0.7%	0.6%
	CH	Exports YoY	Jul	9.2%	8.6%
8-Aug	US	Initial Jobless Claims	Aug-03	--	249k
9-Aug	CH	PPI YoY	Jul	-0.87%	-0.80%
	CH	CPI YoY	Jul	0.3%	0.20%
13-Aug	JN	PPI YoY	Jul	3.03%	2.9%
	US	PPI Final Demand YoY	Jul	--	2.6%
	US	PPI Ex Food and Energy YoY	Jul	--	3.0%
14-Aug	EC	GDP SA QoQ	2Q P	--	0.30%
	US	CPI YoY	Jul	--	3.00%
	US	CPI Ex Food and Energy YoY	Jul	--	3.3%
15-Aug	JN	GDP Annualized SA QoQ	2Q P	2.20%	-1.8%
	CH	New Home Prices MoM	Jul	--	-0.7%
	CH	Retail Sales YoY	Jul	2.4%	2.0%
	US	Empire Manufacturing	Aug	-- -	6.6
	US	Retail Sales Advance MoM	Jul	--	0.0%
	US	Initial Jobless Claims	Aug-10	--	--
16-Aug	US	U. of Mich. Sentiment	Aug P	--	66.4

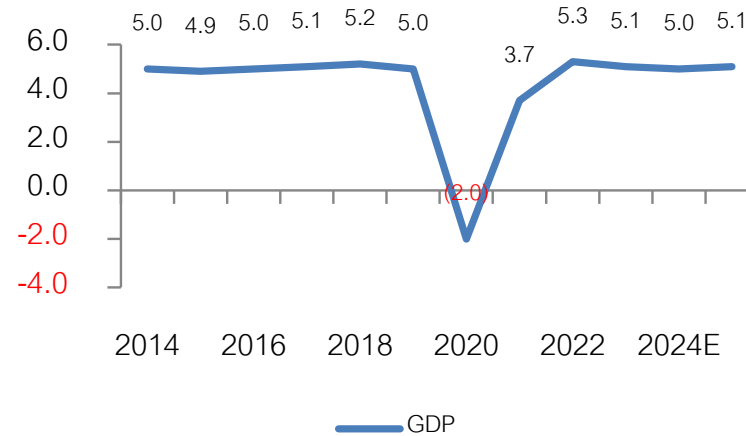
GDP ของประเทศใน Asean

Source : Bloomberg
(8 Feb 24)

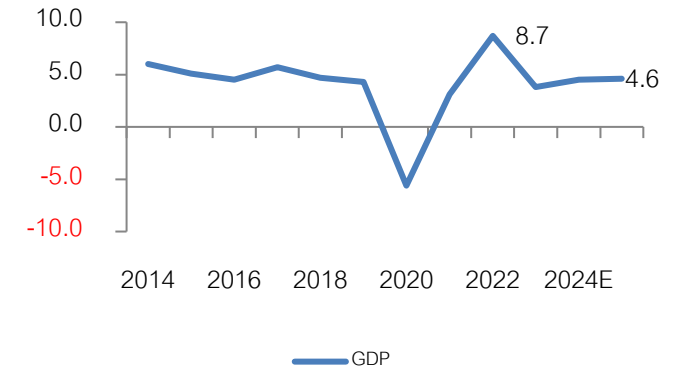
Thailand



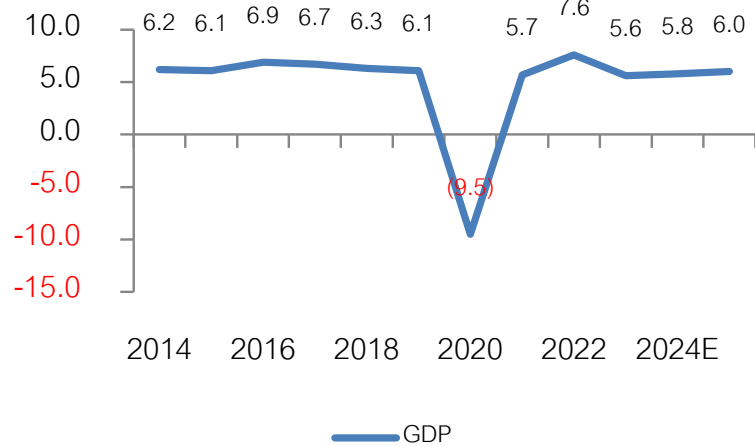
Indonesia



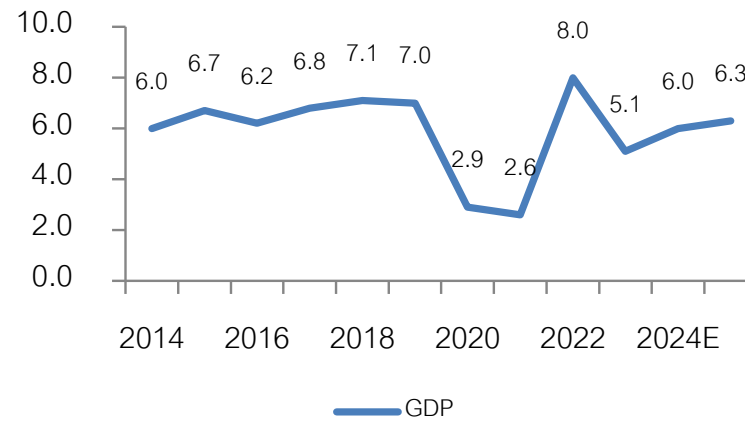
Malaysia



Philippine



Vietnam



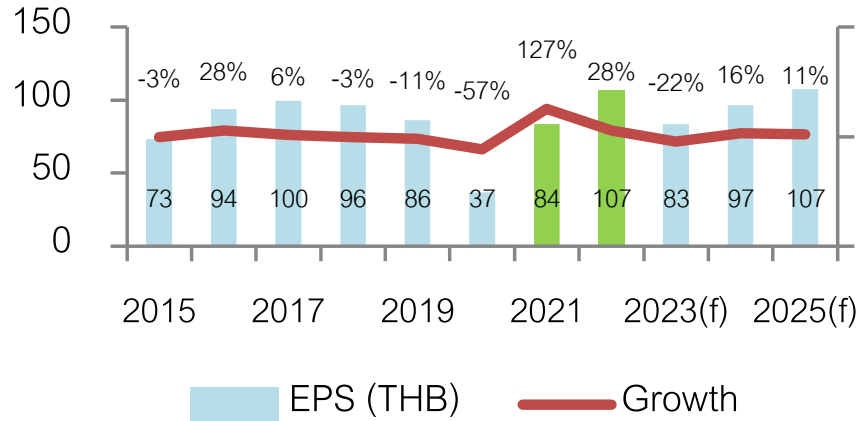
EPS (กำไรตลาด) ของประเทศใน Asean

Source : Bloomberg

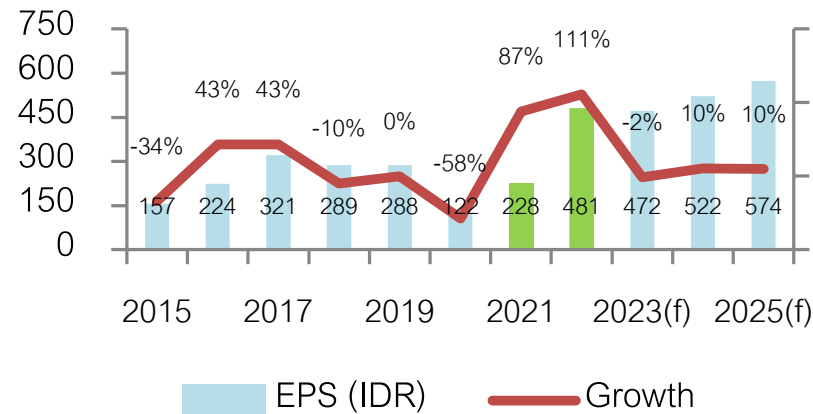
(8 Feb 24)

Currency : Local Currency

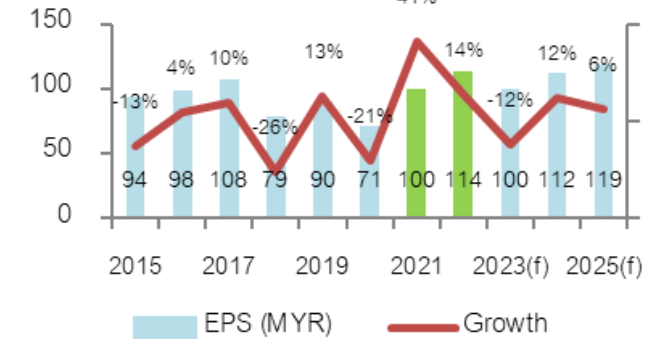
Thailand



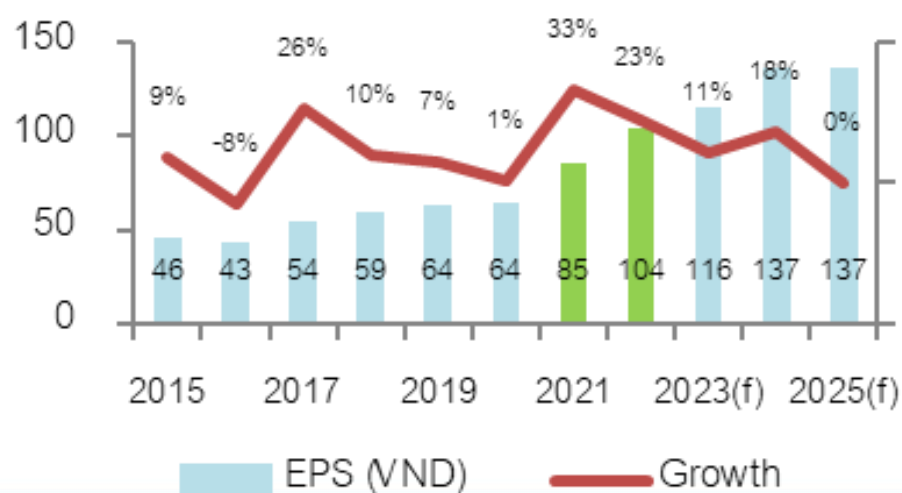
Indonesia



Malaysia



Vietnam



Philippine



THAILAND	2014	2015	2016	2017	2018	2019	2020	2021	2022	2023E	2024E	2025E
GDP	1.0	3.1	3.4	4.1	4.2	2.1	(6.1)	1.5	2.6	2.4	3.4	3.4
Inflation	1.9	(0.9)	0.2	0.7	1.1	0.7	(0.8)	1.2	6.1	1.3	1.7	1.9
Current Account /GDP	2.9	6.9	10.5	9.6	5.6	7.0	4.2	(2.1)	(3.0)	1.0	2.6	3.6
Budget Deficit / GDP	(3.0)	(2.6)	(2.2)	(3.5)	(2.5)	(1.9)	(6.8)	(5.5)	(2.7)	(3.4)	(3.8)	(3.5)

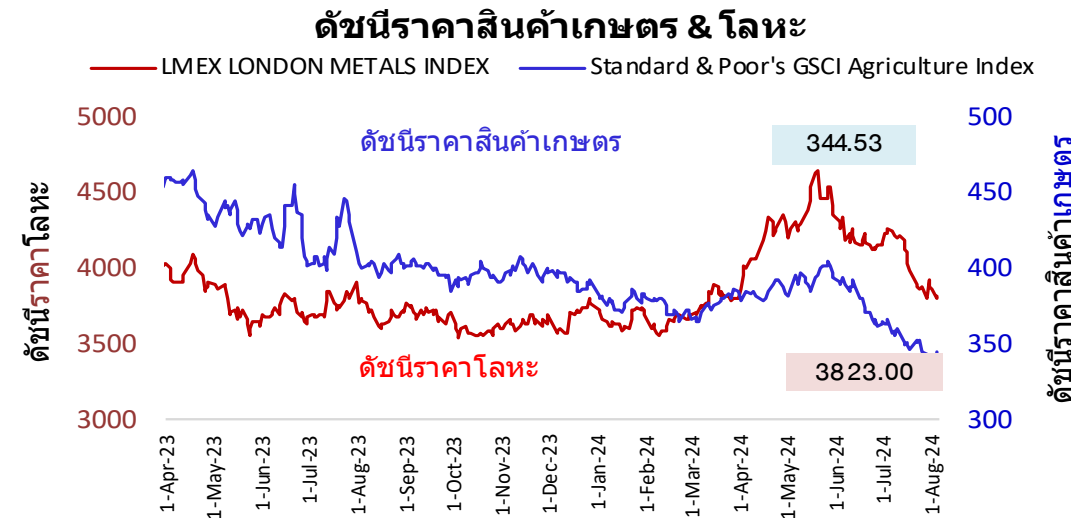
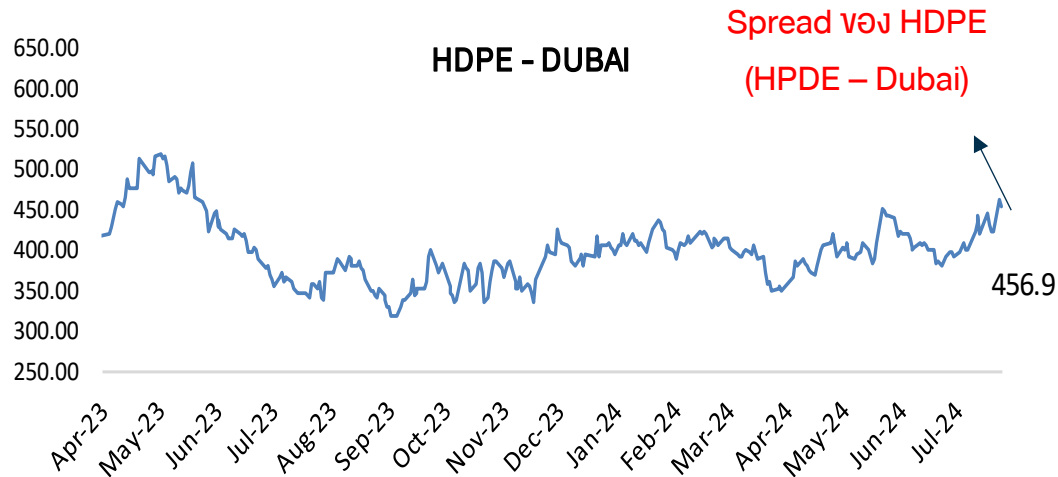
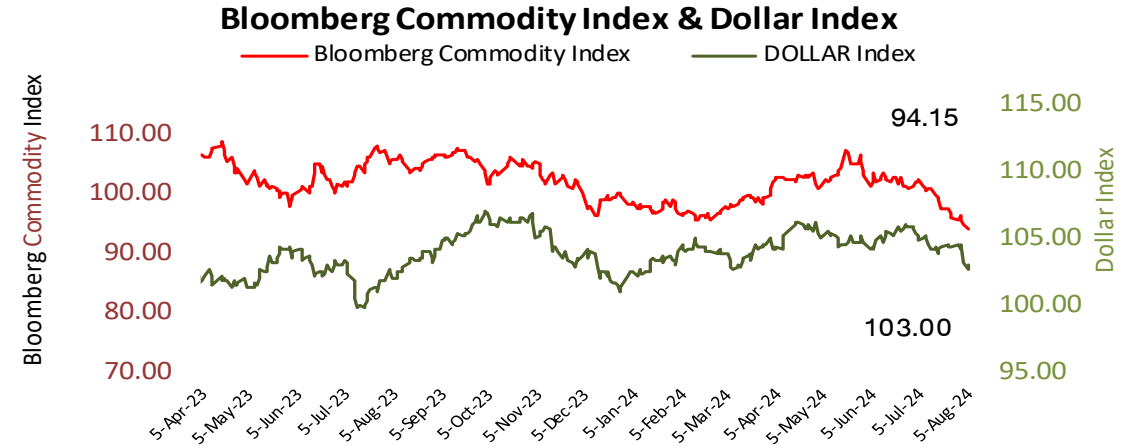
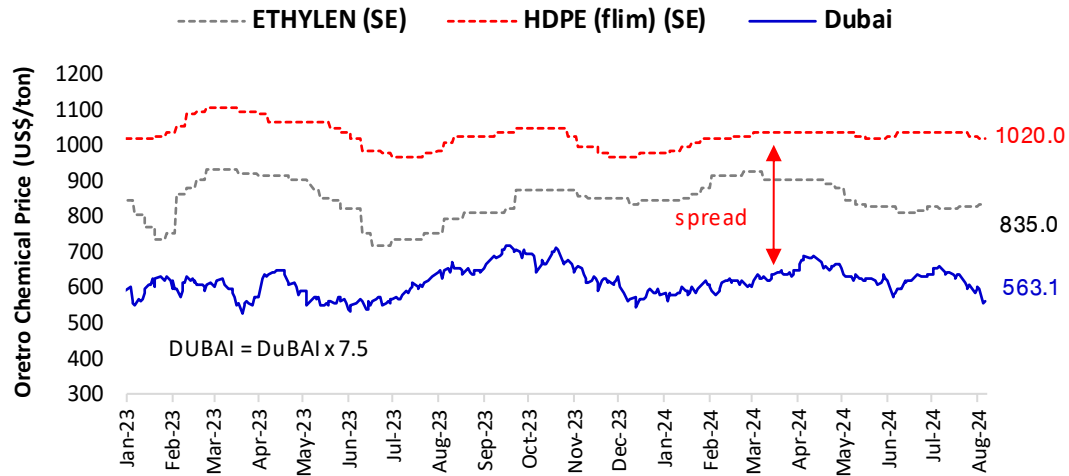
INDONESIA	2014	2015	2016	2017	2018	2019	2020	2021	2022	2023E	2024E	2025E
GDP	5.0	4.9	5.0	5.1	5.2	5.0	(2.0)	3.7	5.3	5.1	5.0	5.1
Inflation	6.4	6.4	3.5	3.8	3.2	2.8	2.0	1.6	4.2	3.7	2.9	3.0
Current Account /GDP	(3.1)	(2.0)	(1.8)	(1.6)	(2.9)	(2.7)	(0.4)	0.3	1.0	0.2	(0.6)	1.0
Budget Deficit / GDP	(2.1)	(2.6)	(2.5)	(2.5)	(1.8)	(2.2)	(6.4)	(4.6)	(3.7)	(2.1)	(2.3)	(2.3)

PHILIPPINES	2014	2015	2016	2017	2018	2019	2020	2021	2022	2023E	2024E	2025E
GDP	6.2	6.1	6.9	6.7	6.3	6.1	(9.5)	5.7	7.6	5.6	5.8	6.0
Inflation	3.6	0.7	1.3	2.9	5.2	2.4	2.4	3.9	5.8	6.0	3.6	3.3
Current Account /GDP	3.8	2.5	0.2	(0.8)	(2.3)	(0.1)	3.6	(1.8)	(4.4)	(3.3)	(2.9)	(2.5)
Budget Deficit / GDP	(0.6)	(0.9)	(2.4)	(2.1)	(3.1)	(3.4)	(7.6)	(8.6)	(7.4)	(6.2)	(5.4)	(4.5)

VIETNAM	2014	2015	2016	2017	2018	2019	2020	2021	2022	2023E	2024E	2025E
GDP	6.0	6.7	6.2	6.8	7.1	7.0	2.9	2.6	8.0	5.1	6.0	6.3
Inflation	4.1	0.6	2.7	3.5	3.5	2.8	3.2	1.8	3.2	3.3	3.5	3.2
Current Account /GDP	3.7	(0.9)	0.3	(0.6)	1.9	3.8	4.4	(2.2)	(0.2)	2.0	3.2	3.0
Budget Deficit / GDP								(5.2)	(4.5)	(4.0)	(3.6)	(3.4)

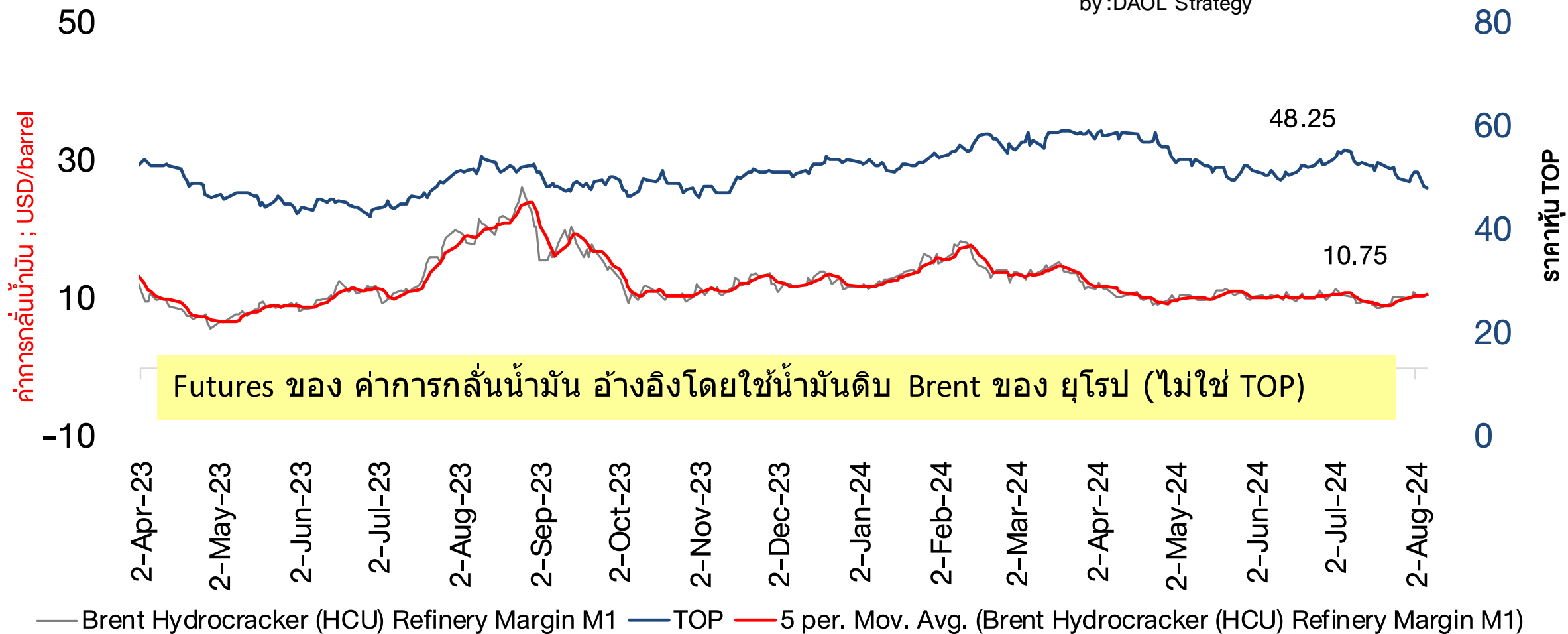
Malaysia	2014	2015	2016	2017	2018	2019	2020	2021	2022	2023E	2024E	2025E
GDP	6.0	5.1	4.5	5.7	4.7	4.3	(5.6)	3.1	8.7	3.8	4.5	4.6
Inflation	3.2	2.1	2.1	3.8	1.0	0.7	(1.1)	2.5	3.4	2.5	2.4	2.3
Current Account /GDP	4.4	2.8	2.4	2.8	2.2	3.5	4.2	3.9	3.1	2.1	2.4	2.9
Budget Deficit / GDP	(3.4)	(3.2)	(3.1)	(2.9)	(3.7)	(3.4)	(6.2)	(6.4)	(5.6)	(5.0)	(4.3)	(3.7)

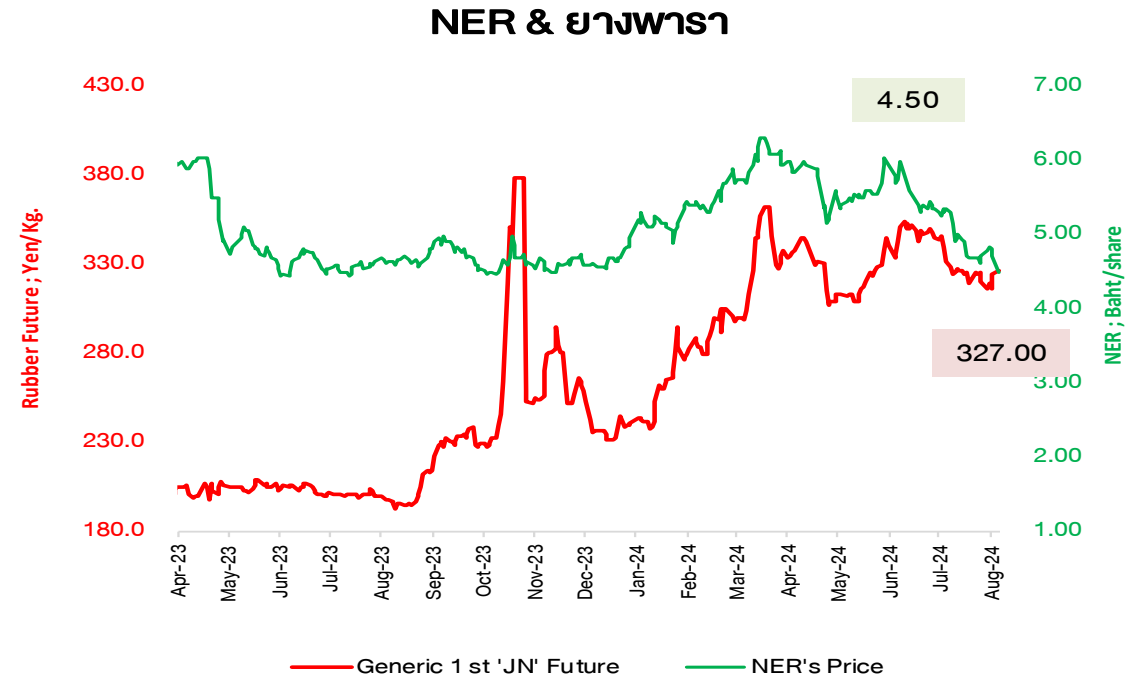
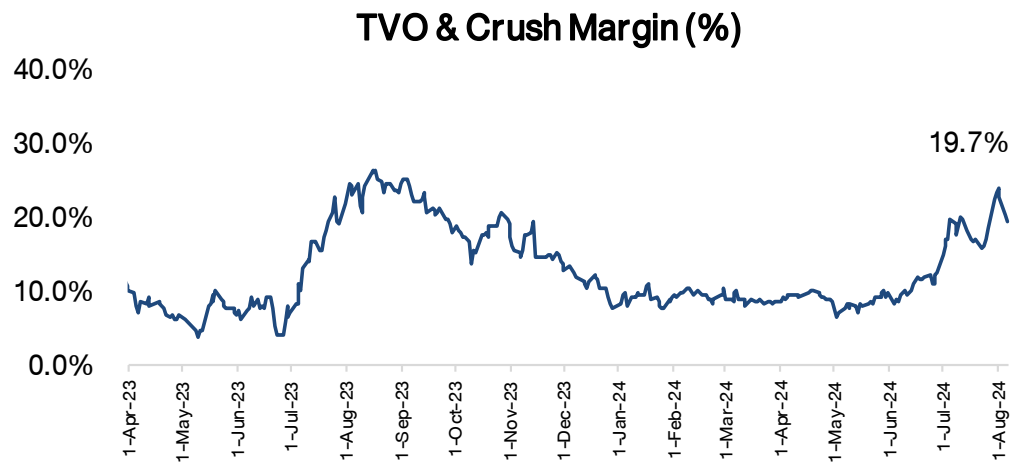
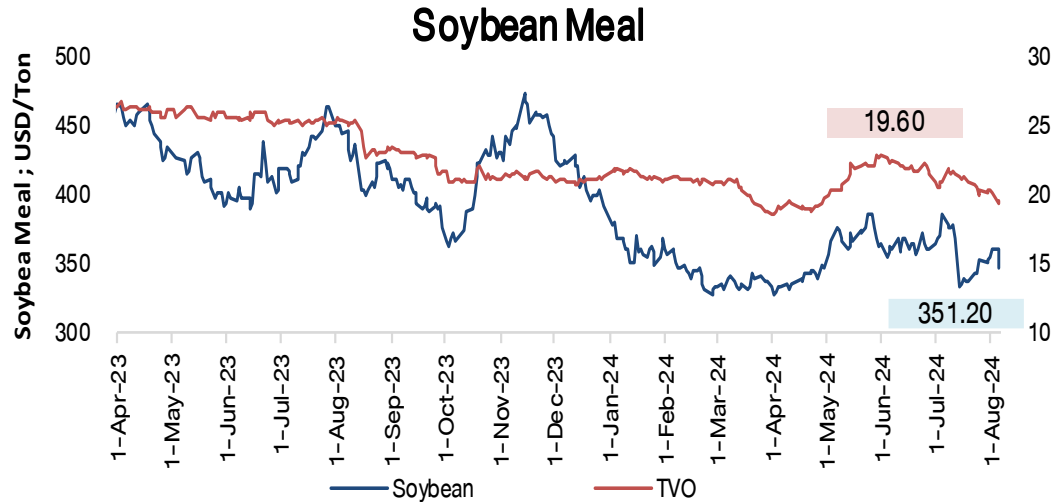
Spread ปีโตรเคมี และ ดัชนีราคาสินค้าโภคภัณฑ์



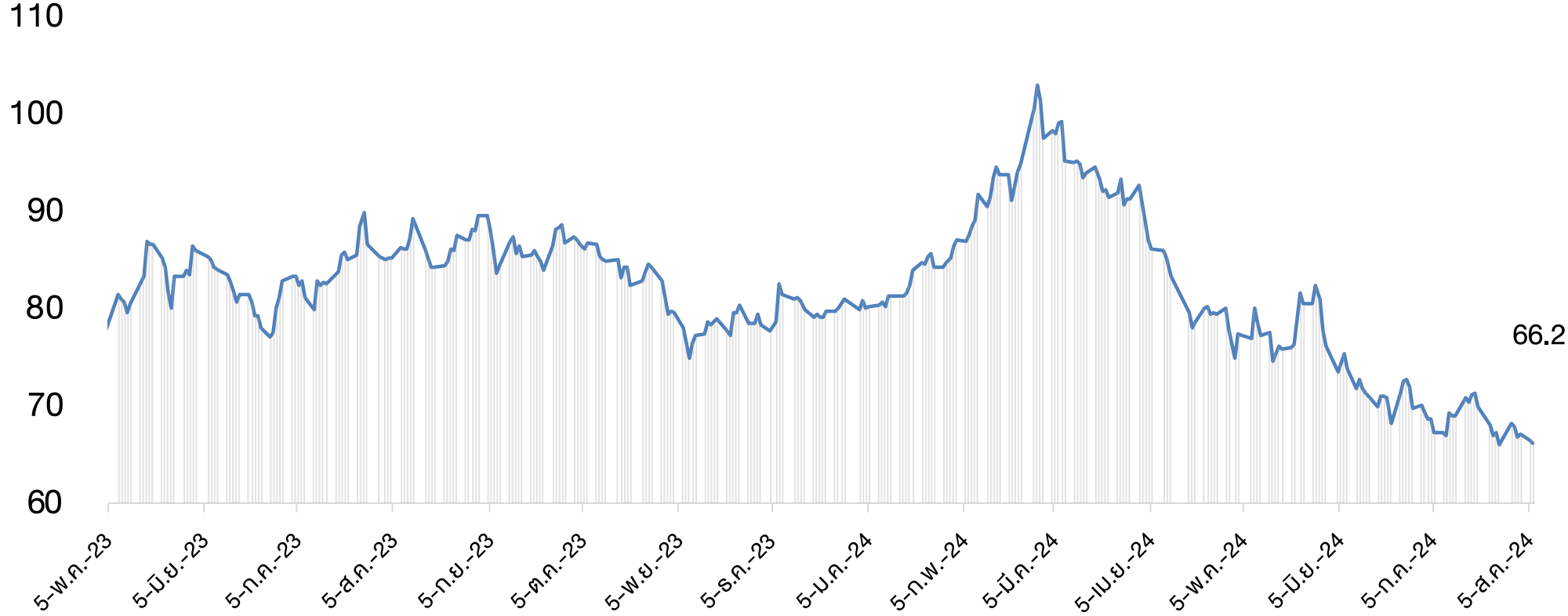
ราคาหุ้นโรงกลั่นน้ำมัน (TOP) กับค่าการกลั่นน้ำมัน

by : DAOL Strategy

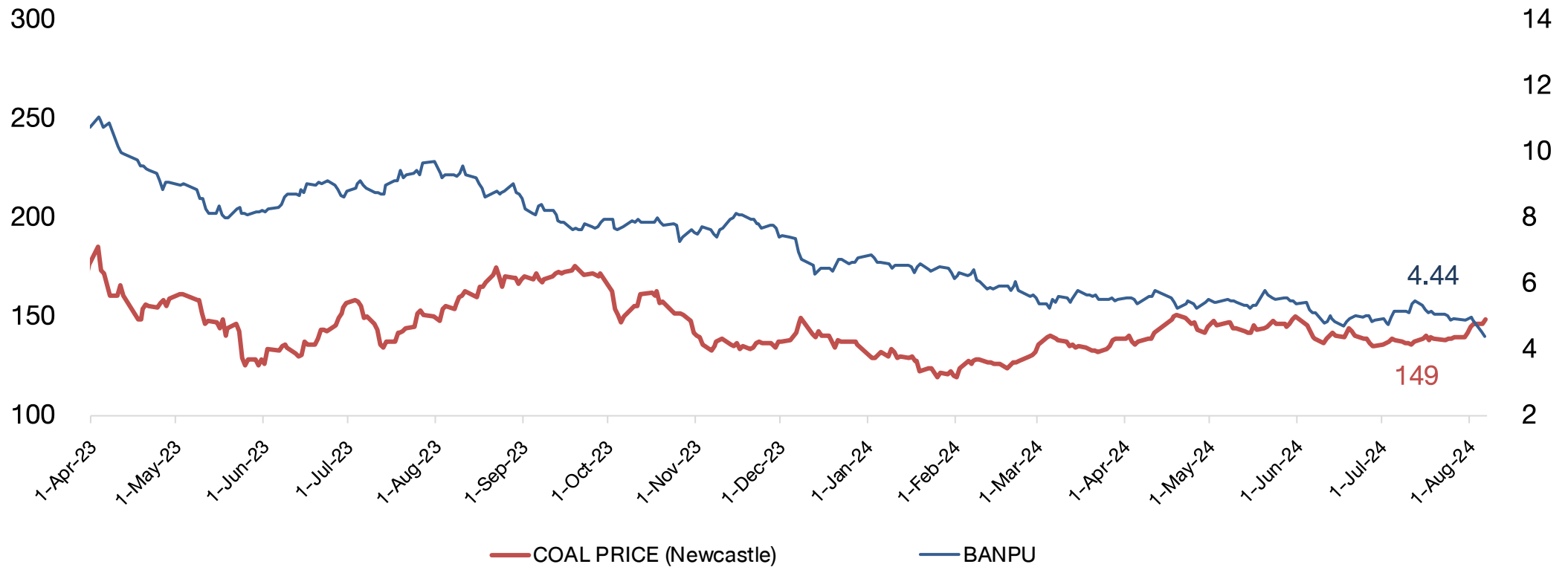




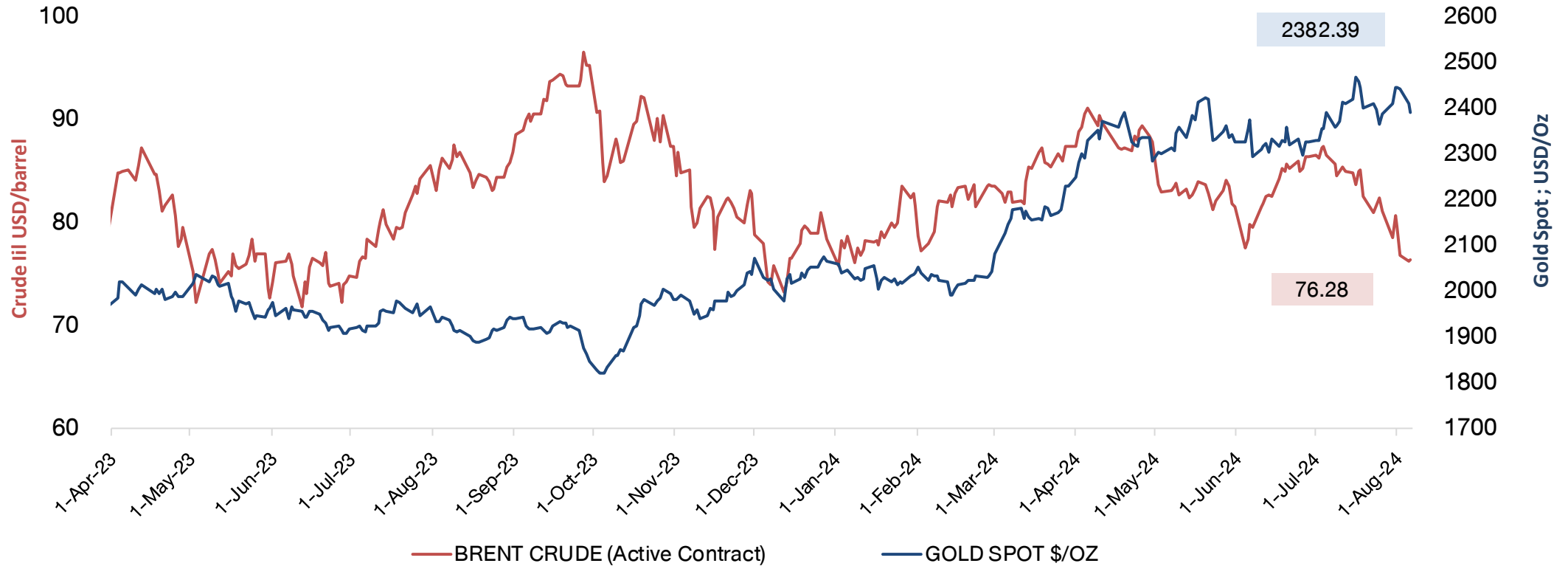
COTTON



COAL PRICE (Newcastle) & BANPU



Brent Crude & Gold Price

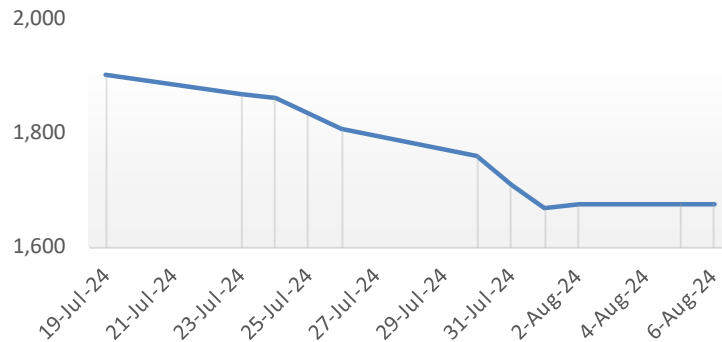


Shipping Index and Stock Performance

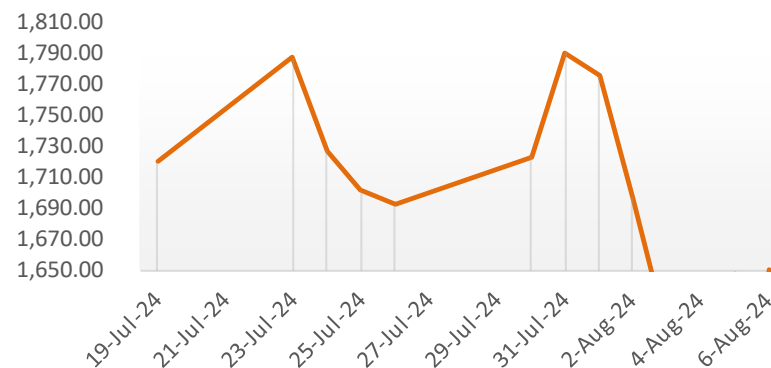
	BALTIC DRY INDEX (BDIY Index)	Change	BLOOMBERG DRY SHIPS INDEX (BDSX Index)	Change	TOPIX MARITIME TRAN INDX (TPMART Index)	Change	Container Ship Time Charter Assessment Index (ConTex)	Change	Stock Price					
									TTA	Change	PSL	Change	RCL	Change
6-Aug-24	1,677.00	0.0%	1,677.00	0.0%	1,650.06	14.7%	1,351.00	-0.6%	5.75	0.9%	7.70	-0.6%	21.90	2.3%
5-Aug-24	1,677.00	0.1%	1,677.00	0.1%	1,438.04	-15.3%	1,359.00	0.0%	5.70	-8.1%	7.75	-8.3%	21.40	-10.5%
2-Aug-24	1,675.00	0.4%	1,675.00	0.4%	1,697.20	-4.4%	1,359.00	0.0%	6.20	-3.9%	8.45	-2.9%	23.90	-4.0%
1-Aug-24	1,668.00	-2.3%	1,668.00	-2.3%	1,776.04	-0.9%	1,359.00	-0.1%	6.45	3.2%	8.70	5.5%	24.90	9.7%
31-Jul-24	1,708.00	-3.1%	1,708.00	-3.1%	1,791.45	4.0%	1,360.00	0.0%	6.25	-0.8%	8.25	0.0%	22.70	0.9%
30-Jul-24	1,762.00	-2.5%	1,762.00	-2.5%	1,723.31	1.8%	1,360.00	0.7%	6.30	1.6%	8.25	2.5%	22.50	4.2%
26-Jul-24	1,808.00	-1.4%	1,808.00	-1.4%	1,692.56	-0.5%	1,351.00	0.0%	6.20	1.6%	8.05	2.5%	21.60	5.9%
25-Jul-24	1,834.00	-1.6%	1,834.00	-1.6%	1,701.76	-1.5%	1,351.00	0.1%	6.10	-1.6%	7.85	-3.7%	20.40	-3.8%
24-Jul-24	1,864.00	-0.3%	1,864.00	-0.3%	1,727.75	-3.4%	1,350.00	0.0%	6.20	1.6%	8.15	1.2%	21.20	0.0%
23-Jul-24	1,869.00	-1.7%	1,869.00	-1.7%	1,787.88	3.9%	1,350.00	0.4%	6.10	-3.9%	8.05	-2.4%	21.20	-3.2%
19-Jul-24	1,902.00		1,902.00		1,720.49		1,345.00		6.35		8.25		21.90	

Remark : TTA and PSL are member of Bloomberg Dry Ships Index

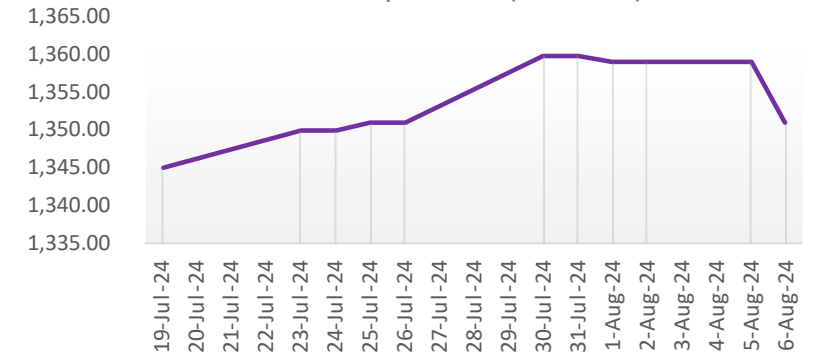
BLOOMBERG DRY SHIP INDEX



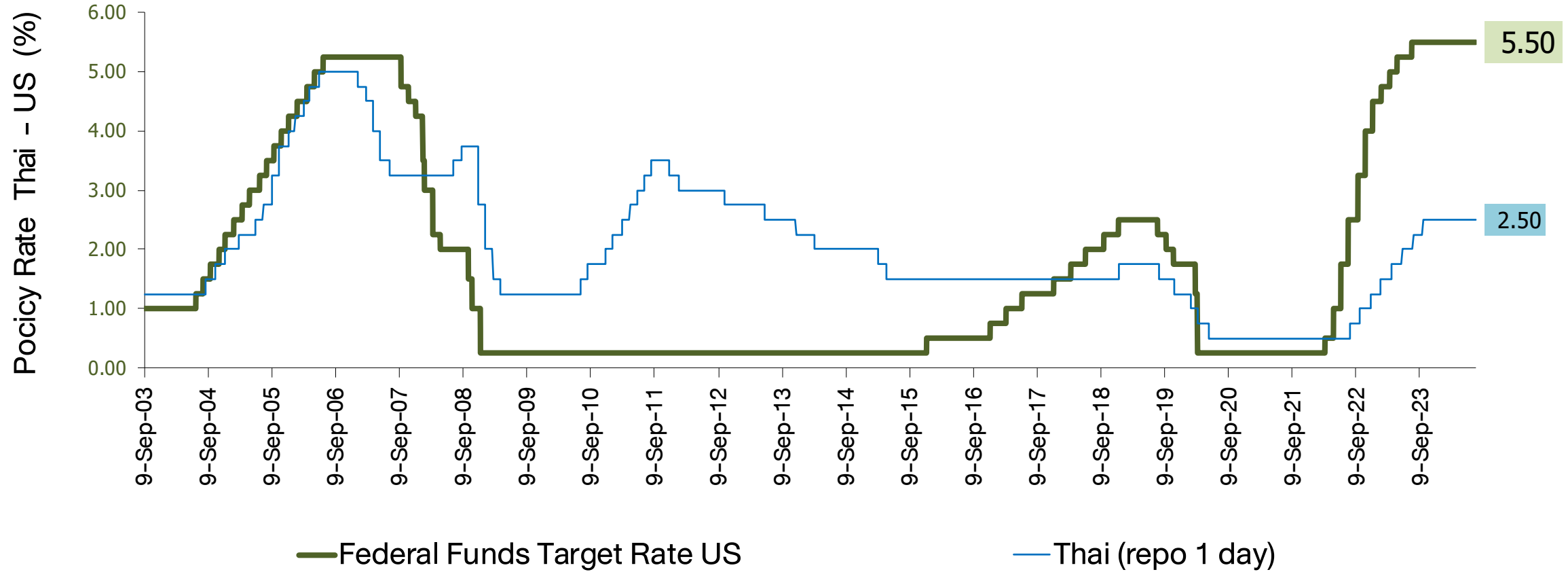
TOPIX MARITIME TRAN INDEX (TPMART Index)



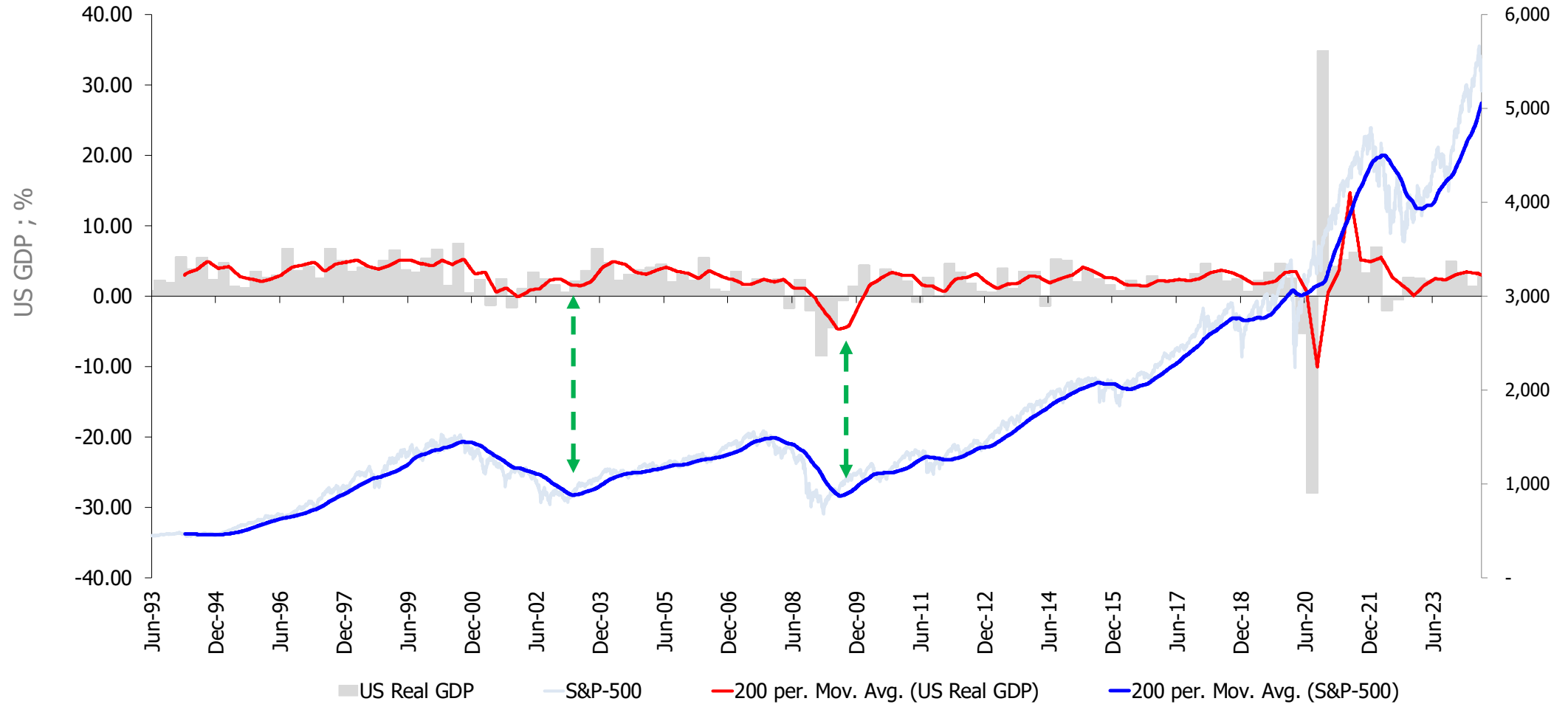
Container Ship Index (Con Tex)



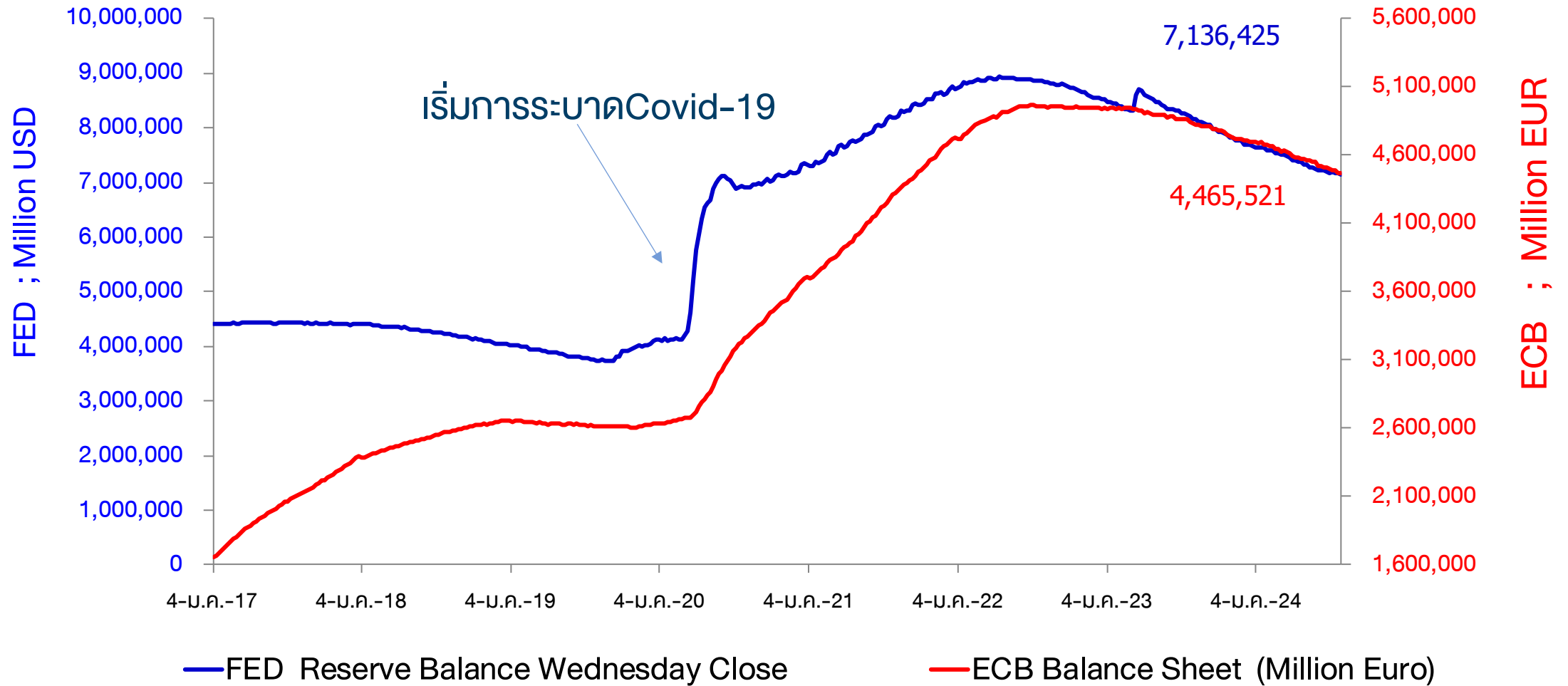
Federal Funds Rate & Thai Rate

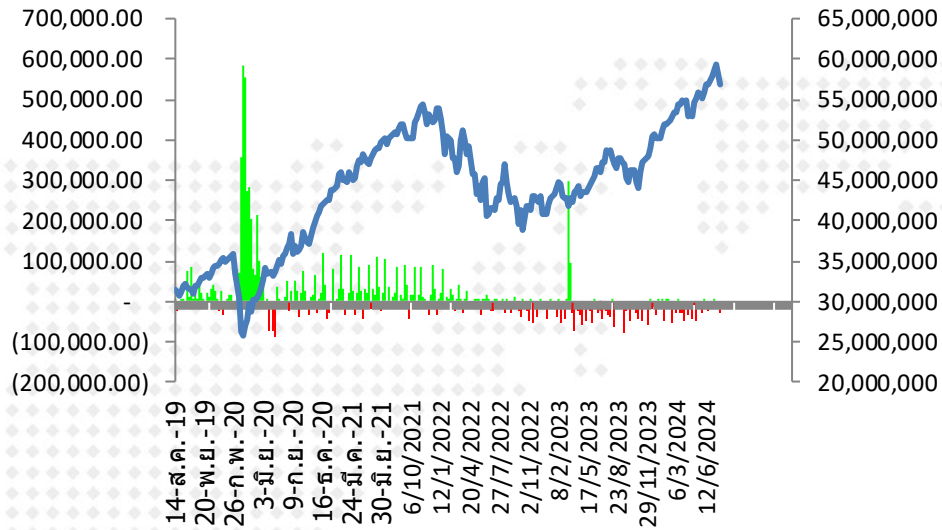


US Real GDP and S&P-500



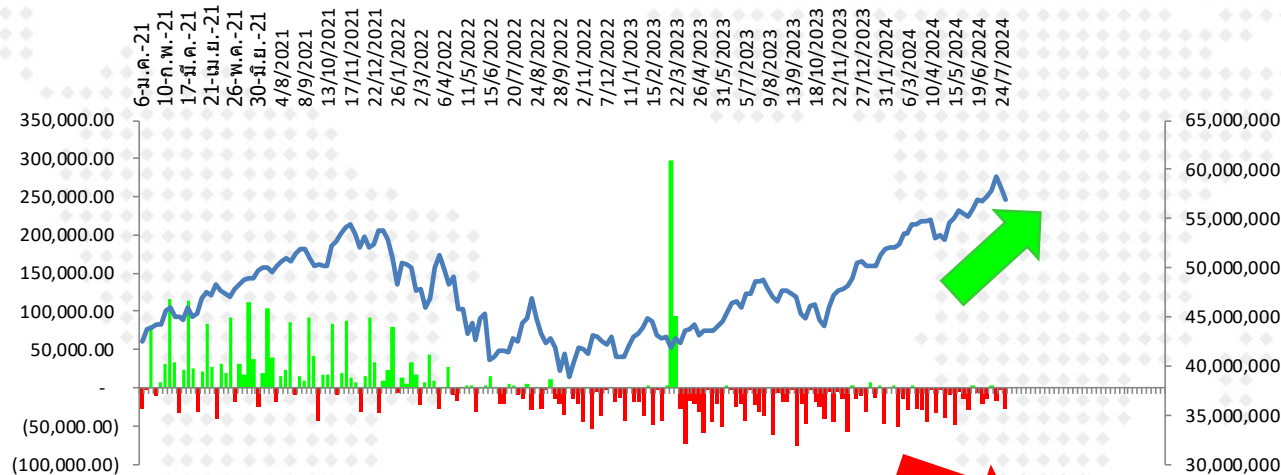
Fed & ECB : Assets Purchase (QE Program)





ตัวเลขการซื้อขายพันธบัตร
Fed (QE) รายสัปดาห์

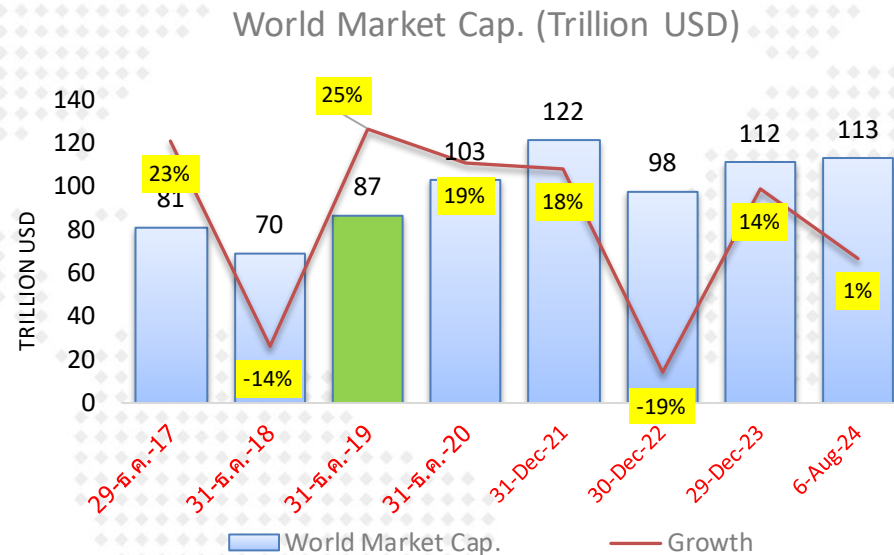
■ FED Reserve Balance Wednesday Close
— Bloomberg United States Exchange Market Capitalization USD



■ FED Reserve Balance Wednesday Close
— Bloomberg United States Exchange Market Capitalization USD

(27,338.00)	20/3/2024	7,478,100.0
(29,610.00)	27/3/2024	7,448,490.0
(45,575.00)	3/4/2024	7,402,915.0
(735.00)	10/4/2024	7,402,180.0
(32,502.00)	17/4/2024	7,369,678.0
(3,086.00)	24/4/2024	7,366,592.0
(40,314.00)	1/5/2024	7,326,278.0
(8,745.00)	8/5/2024	7,317,533.0
(49,357.00)	15/5/2024	7,268,176.0
(4,596.00)	22/5/2024	7,263,580.0
(15,409.00)	29/5/2024	7,248,171.0
(28,914.00)	5/6/2024	7,219,257.0
3,739.00	12/6/2024	7,222,996.0
(6,166.00)	19/6/2024	7,216,830.0
(21,390.00)	26/6/2024	7,195,440.0
(15,122.00)	3/7/2024	7,180,318.0
3,027.00	10/7/2024	7,183,345.0
(16,172.00)	17/7/2024	7,167,173.0
(2,806.00)	24/7/2024	7,164,367.0
(27,942.00)	31/7/2024	7,136,425.0

การเปลี่ยนแปลงของ Market Cap. ตลาดหุ้นโลก นับตั้งแต่ปี 2017 - ปัจจุบัน



World Market Cap.	Growth	
30-ธ.ค.-16	66,383,155	
29-ธ.ค.-17	81,434,892	23%
31-ธ.ค.-18	69,647,068	-14%
31-ธ.ค.-19	86,990,167	25%
31-ธ.ค.-20	103,229,711	19%
31-Dec-21	121,522,850	18%
30-Dec-22	97,867,296	-19%
29-Dec-23	111,605,590	14%
6-Aug-24	113,204,062	1%

หมายเหตุ : การอัดฉีดเงินเข้าระบบของธนาคารกลางต่าง มีส่วนให้ตลาดหุ้นปรับตัวสูงขึ้น ในช่วงปี 2020-2021

Market P/E (current & Forward)

03-Aug-24

Index Name	country	Index	P/E Ratio	P/E Ratio	P/E Ratio	Dividend Yield	Current Earnings Yield	LAST_UPDATE	TIME	
			Trailing 12M	Forward ('24)	Forward ('25)					
			Current 12M	2567(f)	2568(f)					
FTSE Bursa Malaysia KLCI	MA	1,611.05	15.26	14.75	13.56	3.97	6.55	02-Aug-24	Requesting D	มาเลเซีย
PSEI - PHILIPPINE SE IDX	PH	6,605.30	12.15	11.20	10.02	2.80	8.23	02-Aug-24	Requesting D	ฟิลิปปินส์
Straits Times Index STI	SI	3,381.45	12.35	11.06	10.50	5.06	8.10	02-Aug-24	Requesting D	สิงคโปร์
KOSPI INDEX	SK	2,676.19	15.75	10.33	8.12	2.00	6.35	02-Aug-24	Requesting D	เกาหลีใต้
TAIWAN TAIEX INDEX	TA	21,638.09	23.91	18.24	15.63	2.54	4.18	02-Aug-24	Requesting D	ไต้หวัน
STOCK EXCH OF THAI INDEX	TH	1,313.08	15.93	14.20	12.87	3.56	6.28	02-Aug-24	Requesting D	ไทย (SET)
THAI SET 50 INDEX	TH	827.63	16.72	15.13	13.53	3.27	5.98	02-Aug-24	Requesting D	ไทย (SET50)
SENSEX	IN	80,981.95	24.84	23.14	19.91	1.17	4.03	02-Aug-24	Requesting D	อินเดีย
JAKARTA COMPOSITE INDEX	ID	7,308.12	7.85	13.85	12.51	3.34	12.73	02-Aug-24	Requesting D	อินโดนีเซีย
HO CHI MINH STOCK INDEX	VN	1,236.60	14.38	11.75	9.75	1.74	6.95	02-Aug-24	Requesting D	เวียดนาม
SHANGHAI SE A SHARE INDX	CH	3,045.40	13.71	11.23	10.19	2.92	7.29	02-Aug-24	Requesting D	จีน (A-Shares)
SHANGHAI SE COMPOSITE	CH	2,905.34	13.72	11.23	10.19	2.93	7.29	02-Aug-24	Requesting D	จีน (Composite)
HANG SENG INDEX	HK	16,945.51	9.47	8.38	7.81	4.64	10.56	02-Aug-24	Requesting D	ฮ่องกง
DOW JONES INDUS. AVG	US	39,737.26	22.77	19.82	17.59	1.86	4.39	03-Aug-24	Requesting D	สหรัฐฯ (Dow Jones)
S&P 500 INDEX	US	5,346.56	25.01	22.25	19.28	1.36	4.00	03-Aug-24	Requesting D	สหรัฐฯ (S&P-500)
NASDAQ COMPOSITE	US	16,776.16	37.94	33.15	24.41	0.74	2.64	03-Aug-24	Requesting D	สหรัฐฯ (Nasdaq)
CAC 40 INDEX	FR	7,251.80	13.69	13.18	12.12	3.44	7.31	02-Aug-24	Requesting D	ฝรั่งเศส
DAX INDEX	GE	17,661.22	15.55	12.97	11.28	3.12	6.43	03-Aug-24	Requesting D	เยอรมัน
NIKKEI 225	JN	35,909.70	23.02	19.50	18.02	1.81	4.34	02-Aug-24	Requesting D	ญี่ปุ่น (Nikkei)
FTSEUROFIRST 300 INDEX	EC	1,972.97	14.74	13.83	12.83	3.36	6.78	02-Aug-24	Requesting D	ยุโรป (300 บริษัท)
Euro Stoxx 50 Pr	EC	4,638.70	13.55	13.01	12.02	3.41	7.38	02-Aug-24	Requesting D	ยุโรป (50 บริษัท)
STXE 600 (EUR) Pr	EC	497.85	14.91	13.86	12.75	3.39	6.71	02-Aug-24	Requesting D	ยุโรป (600 บริษัท)
MSCI WORLD	MULT	3,448.80	22.04	19.83	17.58	1.86	4.54	03-Aug-24	Requesting D	ตลาดหุ้นโลก (MSCI)

Source : Bloomberg

EPS ตลาดหุ้นสำคัญๆ

03-Aug-24

Trailing 12M Earnings per Share

General Estimated Earnings

Market	Trailing 12M Earnings per Share			General Estimated Earnings			Current Earnings Yield	FWD P/E	
	EPS 2019	EPS 2020	EPS 2021	Trailing 12M	2024(f)	2025(f)		(Current Year)	(Next Year)
มาเลเซีย	89.6	66.2	106.3	106.5	109.2	118.8	6.6	14.8	13.6
ฟิลิปปินส์	474.3	292.6	343.1	530.0	589.7	659.4	8.2	11.2	10.0
สิงคโปร์	228.6	153.0	181.6	318.3	312.4	322.0	8.1	10.8	10.5
เกาหลีใต้	135.2	109.2	245.0	170.6	259.2	329.4	6.3	10.3	8.1
ไต้หวัน	620.5	672.0	1,218.6	929.5	1,186.5	1,384.2	4.2	18.2	15.6
ไทย (SET)	78.4	45.8	74.9	76.7	90.9	102.0	6.3	14.4	12.9
ไทย (SET50)	53.7	33.7	49.5	47.2	54.6	61.2	6.0	15.2	13.5
อินเดีย	1,698.3	1,774.5	1,930.2	3,271.8	3,505.3	4,068.2	4.0	23.1	19.9
อินโดนีเซีย	299.2	181.6	244.4	276.8	527.7	584.4	12.7	13.8	12.5
เวียดนาม	60.7	53.1	82.9	94.2	105.2	126.8	7.0	11.8	9.7
จีน (A-Shares)	224.7	203.5	243.7	223.7	271.3	299.0	7.3	11.2	10.2
จีน (Composite)	215.6	195.5	231.3	213.4	258.7	285.2	7.3	11.2	10.2
ฮ่องกง	2,416.7	2,146.0	2,076.1	1,912.0	2,028.9	2,169.4	10.6	8.4	7.8
สหรัฐฯ (Dow Jones)	1,509.2	1,292.7	1,797.2	1,868.6	2,008.8	2,259.7	4.4	19.8	17.6
สหรัฐฯ (S&P-500)	163.6	142.8	198.3	228.4	243.9	277.4	4.0	21.9	19.3
สหรัฐฯ (Nasdaq)	317.2	304.4	429.5	496.2	510.3	687.1	2.6	32.9	24.4
ฝรั่งเศส	361.9	231.1	410.7	531.9	551.4	598.3	7.3	13.2	12.1
เยอรมัน	841.1	668.0	1,078.5	1,329.3	1,369.1	1,565.7	6.4	12.9	11.3
ญี่ปุ่น (Nikkei)	1,254.8	759.3	1,691.3	1,563.2	1,790.8	1,992.3	4.3	20.1	18.0
ยุโรป (300 บริษัท)	103.6	78.6	111.1	146.4	142.8	153.8	6.8	13.8	12.8
ยุโรป (50 บริษัท)	239.7	174.0	247.6	351.8	357.3	385.8	7.4	13.0	12.0
ยุโรป (600 บริษัท)	25.7	18.5	27.1	36.4	36.0	39.0	6.7	13.8	12.8
ตลาดหุ้นโลก (MSCI)	128.5	104.6	152.3	172.2	179.2	200.2	4.5	19.6	17.6

EPS : Growth Rate ตลาดหุ้นสำคัญๆ

03-Aug-24	EPS Growth	EPS Growth	EPS Growth	EPS Growth	EPS Growth
EPS Growth	2020	2021	Trailing 12M	2024(f)	2025(f)
มาเลเซีย	-26.1%	60.6%	0.2%	2.5%	8.8%
ฟิลิปปินส์	-38.3%	17.3%	54.4%	11.3%	11.8%
สิงคโปร์	-33.1%	18.7%	75.3%	-1.9%	3.1%
เกาหลีใต้	-19.3%	124.5%	-30.4%	51.9%	27.1%
ไต้หวัน	8.3%	81.4%	-23.7%	27.7%	16.7%
ไทย (SET)	-41.7%	63.6%	2.5%	18.5%	12.2%
ไทย (SET50)	-37.3%	46.9%	-4.6%	15.7%	12.0%
อินเดีย	4.5%	8.8%	69.5%	7.1%	16.1%
อินโดนีเซีย	-39.3%	34.6%	13.2%	90.6%	10.7%
เวียดนาม	-12.5%	56.1%	13.5%	11.7%	20.6%
จีน (A-Shares)	-9.4%	19.7%	-8.2%	21.3%	10.2%
จีน (Composite)	-9.3%	18.3%	-7.8%	21.2%	10.2%
ฮ่องกง	-11.2%	-3.3%	-7.9%	6.1%	6.9%
สหรัฐฯ (Dow Jones)	-14.3%	39.0%	4.0%	7.5%	12.5%
สหรัฐฯ (S&P-500)	-12.7%	38.9%	15.2%	6.8%	13.7%
สหรัฐฯ (Nasdaq)	-4.0%	41.1%	15.5%	2.9%	34.6%
ฝรั่งเศส	-36.1%	77.7%	29.5%	3.7%	8.5%
เยอรมัน	-20.6%	61.5%	23.3%	3.0%	14.4%
ญี่ปุ่น (Nikkei)	-39.5%	122.8%	-7.6%	14.6%	11.3%
ยุโรป (300 บริษัท)	-24.1%	41.4%	31.8%	-2.5%	7.7%
ยุโรป (50 บริษัท)	-27.4%	42.3%	42.1%	1.6%	8.0%
ยุโรป (600 บริษัท)	-28.0%	46.2%	34.3%	-1.1%	8.5%
ตลาดหุ้นโลก (MSCI)	-18.6%	45.6%	13.0%	4.1%	11.7%

Total Return Index : ผลตอบแทนจากการลงทุนในตลาดต่าง ในแต่ละช่วงเวลา

	MSCI World		MSCI EM		MSCI APAC ex Japan		S&P-500		SET Index		NASDAQ	
	Total Return	SD*	Total Return	SD*	Total Return	SD*	Total Return	SD*	Total Return	SD*	Total Return	SD*
5 day	0.0%	17.7%	1.5%	10.5%	1.7%	11.3%	-0.2%	18.9%	1.2%	9.1%	-0.9%	30.7%
1 month	0.1%	12.0%	0.5%	10.9%	0.2%	11.7%	-0.4%	15.0%	1.8%	9.6%	-3.8%	23.8%
3 month	7.0%	9.2%	5.2%	11.4%	6.2%	12.5%	8.9%	11.0%	-2.9%	8.3%	10.4%	17.4%
6 month	10.2%	9.3%	12.7%	11.5%	15.8%	12.8%	11.8%	11.5%	-1.1%	9.8%	12.3%	17.2%
9 month	26.6%	9.3%	21.2%	12.3%	22.1%	13.6%	30.0%	11.3%	-1.8%	10.3%	32.4%	16.3%
12 month	16.1%	9.8%	7.0%	12.5%	6.9%	13.8%	20.8%	11.7%	-12.2%	10.8%	21.3%	16.6%
Month to date	-1.3%	32.6%	0.3%	10.6%	0.5%	8.1%	-1.4%	33.1%	0.1%	9.3%	-2.3%	55.4%
Quarter to date	0.3%	11.8%	0.6%	10.8%	0.3%	11.5%	-0.2%	14.7%	1.7%	9.7%	-3.0%	23.4%
Year to date	11.6%	9.3%	8.1%	11.8%	10.1%	13.2%	15.1%	11.4%	-4.5%	10.0%	15.0%	17.0%
2 ปี	14.1%	12.6%	7.4%	14.2%	6.5%	15.9%	16.9%	15.6%	-6.0%	10.8%	18.9%	20.5%
3 ปี	5.3%	14.0%	-2.6%	15.6%	-3.2%	17.0%	9.1%	17.3%	-1.7%	11.0%	6.3%	23.2%
4 ปี	11.7%	13.6%	2.7%	15.5%	2.0%	16.7%	15.4%	16.8%	2.8%	12.5%	13.3%	22.6%
5 ปี	10.9%	17.0%	3.7%	17.3%	4.2%	18.0%	14.9%	21.4%	-2.0%	16.9%	17.2%	25.3%
10 ปี	8.7%	14.3%	2.7%	15.8%	3.9%	16.0%	13.0%	17.8%	1.8%	14.5%	15.9%	21.2%

Remark : Total Return วัดจากวันสุดท้ายเทียบกับวันแรกของช่วงเวลานั้นๆ

3-Aug-2024

Source : Bloomberg

SD* = Standard Deviation ปรึ้มเป็น Annualized

ตลาดหุ้นไทย อยู่ในภาวะซบเซา กินเวลานานที่สุดที่เคยมีมา



SET Index Target for 2024

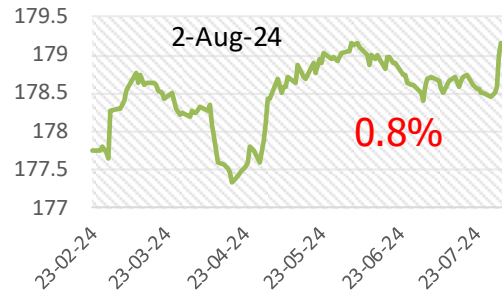
6-Jun-24

				SET TARGET		
				Worst	Base	Best
				-0.25 SD	+0.25 SD	+0.5 SD
	Net Profit	Net Profit Growth	EPS	16.64	17.96	18.62
Year 2022	1,001,815	-1.4%	84.0			
Year 2023	933,629	-6.8%	76.1			
Year 2024						
Best	1,026,929	10%	83.1		1493	
Base	1,008,256	8.0%	81.6	1358	1466	1520
Worst	961,575	3%	77.8		1398	
<i>SET Target for Year 2024 : Average P/E = 17.3 ; 1 SD = 2.64 times ; P/E= 17.96 (+0.25SD) ; Share = 12,354 Mil. Shares</i>						
Year 2025	1,110,886	10.2%	89.9		1555	
Year 2026	1,195,685	7.6%	96.7		1674	
<i>SET Profit for Year 2026 : Estimate Net Profit Growth = 7.3% (Bloomberg Survey ; 24 May 24) ; P/E=17.30x (Avg.)</i>						

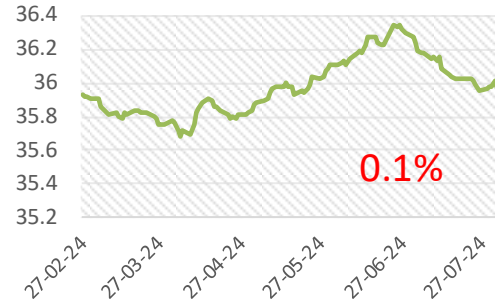
Remark : Year 2021-2025 Exclude "THAI", STARK

การปรับ EPS ตลาดหุ้นสำคัญๆ ปี 2024

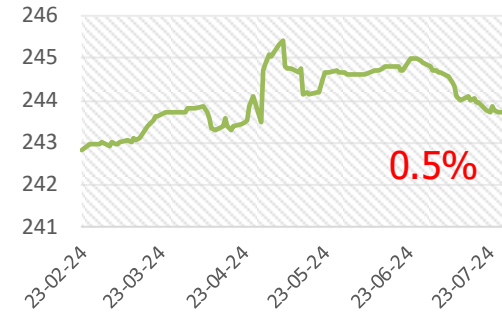
MSCI WORLD



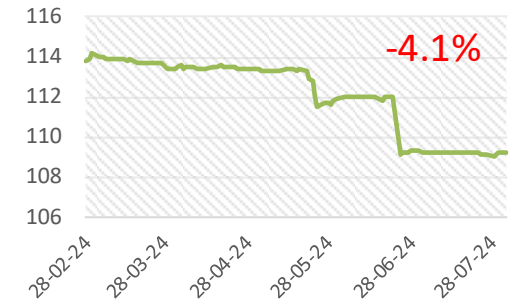
STXE 600 (EUR) Pr



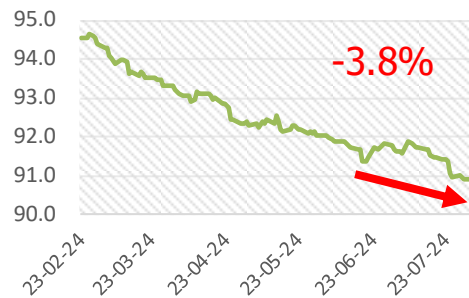
US (s&p-500)



Malaysia



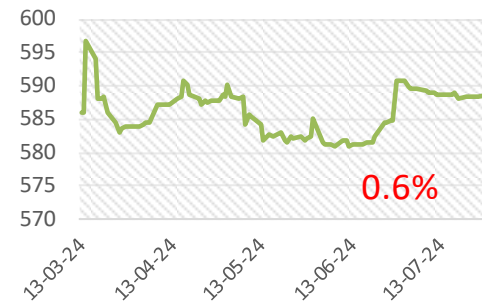
Thailand



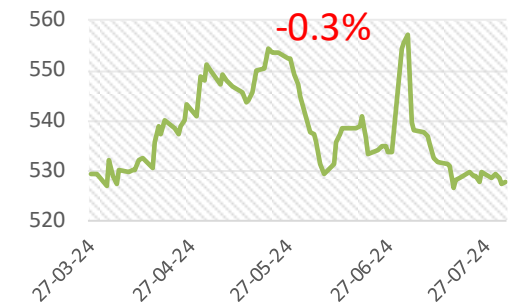
South Korea



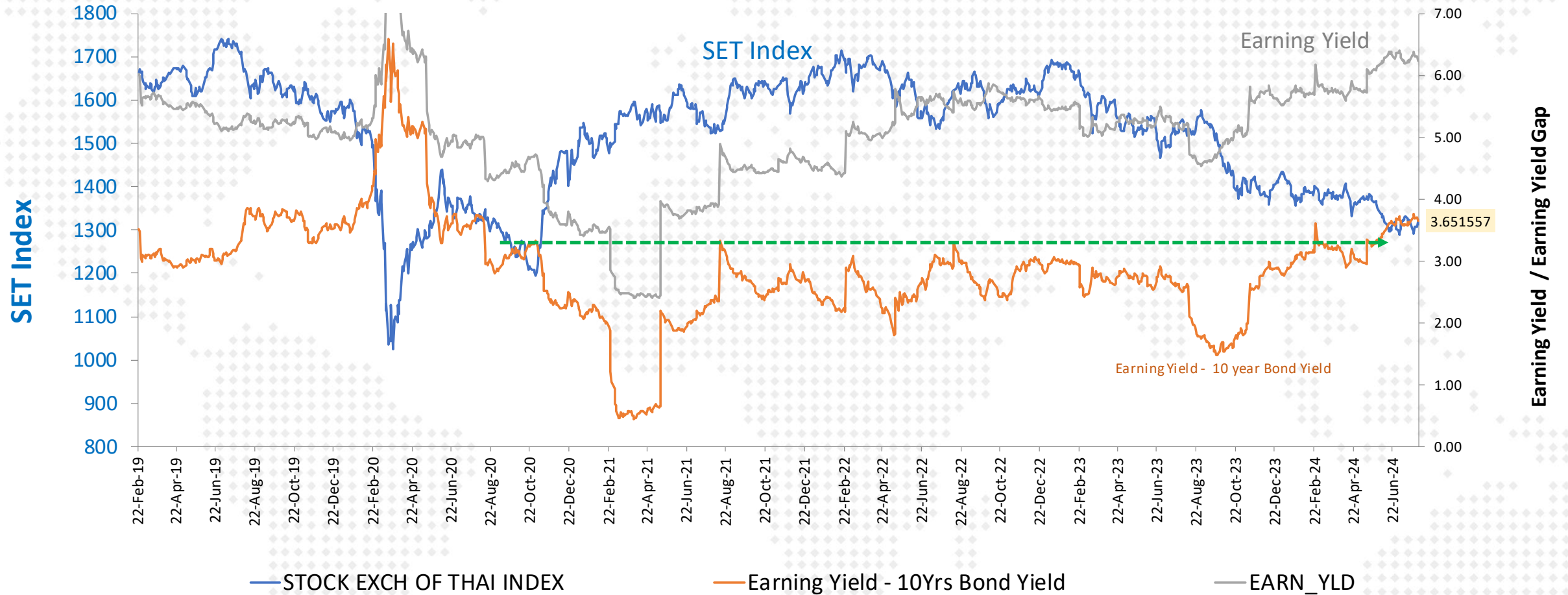
Philippine



Indonesia

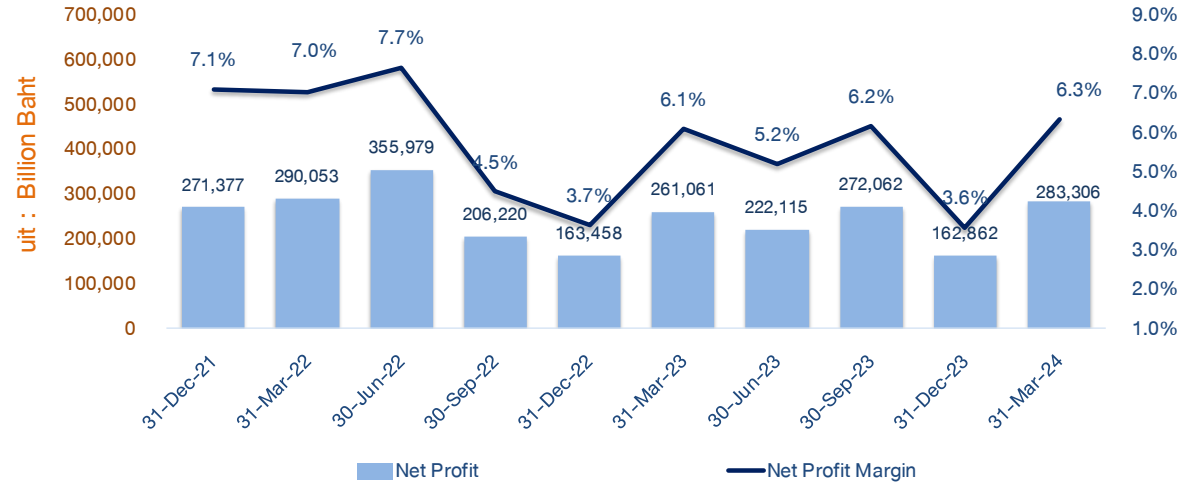


Thai Stock Market (Earning Yield Gap)

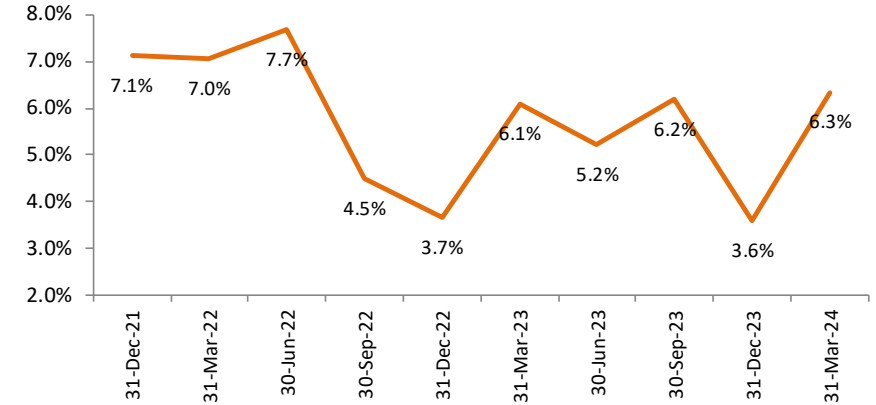


SET Profitability as of 1Q-2024

SET : Net Profit & Net Profit Margin

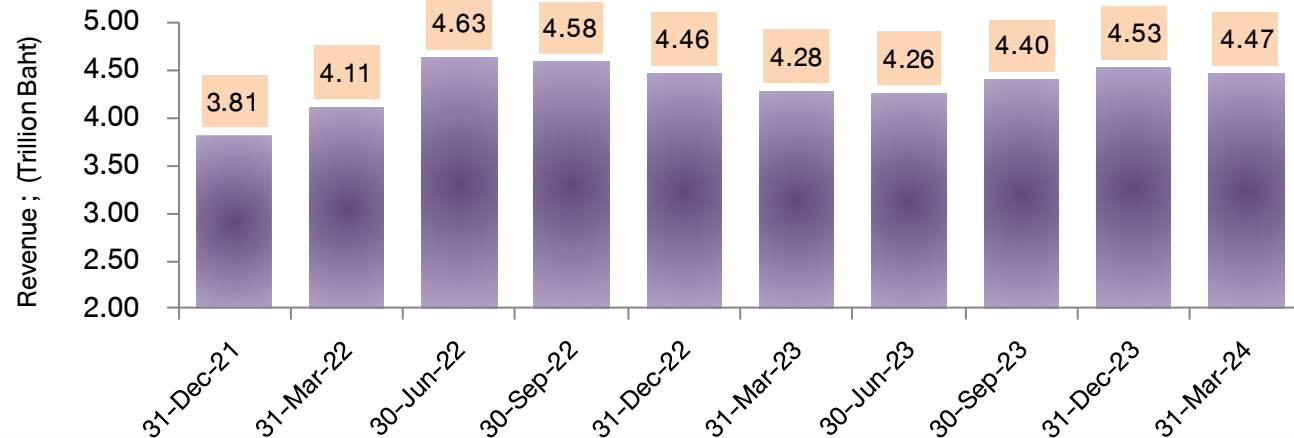


SET : Net Profit Margin



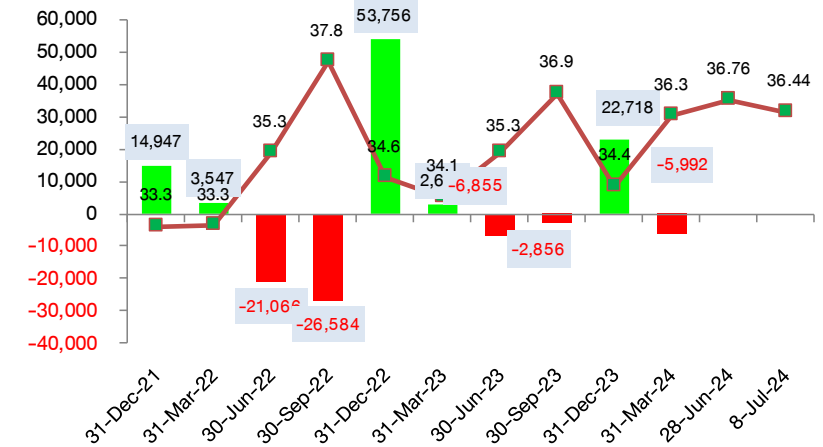
SET : Revenue

8-Jul-24



FX Gain/Loss บริษัทในตลาด

(ข้อมูลเบื้องต้นจาก Bloomberg)








Disclaimer: This report has been prepared by DAOL SECURITIES (THAILAND). The information herein has been obtained from sources believed to be reliable and accurate; however, DAOL SEC makes no representation as to the accuracy and completeness of such information. Information and opinions expressed herein are subject to change without notice. DAOL SEC has no intention to solicit investors to buy or sell any securities in this report. In addition, DAOL SEC does not guarantee returns nor price of the securities described in the report nor accept any liability for any loss or damage of any kind arising out of the use of such information or opinions in this report. Investors should study this report carefully in making decisions. All rights are reserved. This report may not be reproduced, distributed or published by any person in any manner for any purpose without the permission of DAOL SEC Investment in securities has risks. Investors are advised to consider carefully before making decisions.

DAOL SEC

DAOL SECURITIES (THAILAND) PCL
บริษัทหลักทรัพย์ ดาโอ (ประเทศไทย) จำกัด (มหาชน)

'DAOL, your lifetime financial partner'

 contactcenter@daol.co.th  02 351 1800 กด 1  www.daolsecurities.co.th

 [daol.th](https://www.facebook.com/daol.th)  DAOL Channel  @daolsec