



FUND IDEA

กองทุนน่าซื้อกับ DAOLSEC

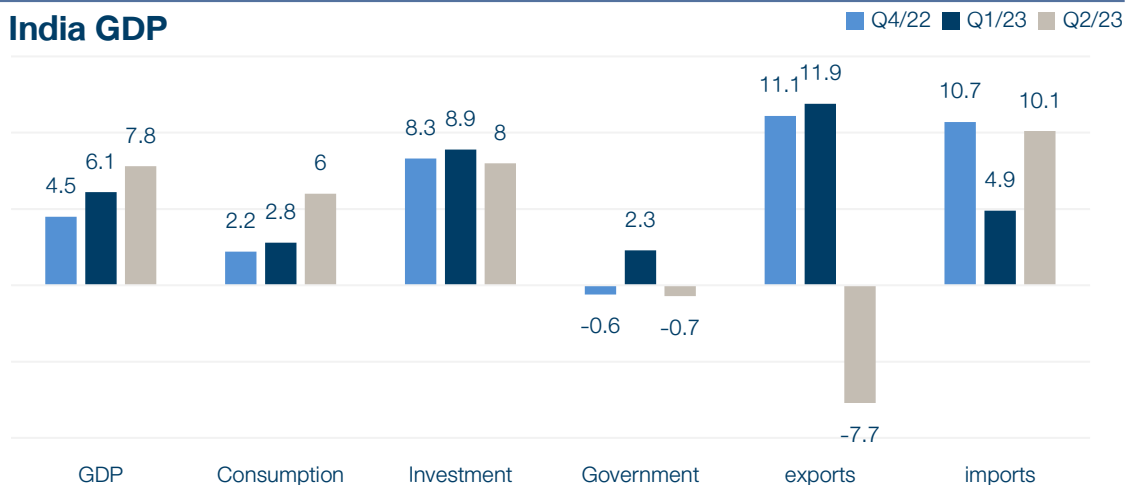
ประจำสัปดาห์ที่ 9 ต.ค. – 13 ต.ค. 2566

กองทุนแนะนำ		มุมมองของ DAOLSEC
	Bualuang Bharata Fund (B-BHARATA)	ลงทุนในตลาดหุ้นอินเดีย ผ่านกองหลัก RAMS Investment Unit Trust – India Equites Portfolio Fund II: เศรษฐกิจอินเดียเริ่มฟื้นตัวสะท้อนผ่าน GDP ไตรมาส 2 ขณะที่มูลค่าตลาดหุ้น (valuation) อยู่ในระดับที่น่าพอใจ และบริษัทในกลุ่มเทคโนโลยีมีแนวโน้มได้รับการปรับเพิ่มประมาณการกำไรตามการใช้จ่ายด้านบริการเทคโนโลยีสารสนเทศของสหรัฐฯ
	Asset Plus Small and Mid Cap Equity Fund (ASP-SME)	ลงทุนในตลาดหุ้นไทย: ดัชนี SET เริ่มกลับมาอยู่ในระดับที่น่าพอใจเมื่อเทียบกับดัชนี SET50 ขณะที่เศรษฐกิจไทยเริ่มกลับมาฟื้นตัวเทียบเท่าช่วงก่อนเกิดการแพร่ระบาดของโควิด-19 และมีแนวโน้มที่จะเติบโตต่อในปี 2567 จากนโยบายกระตุ้นเศรษฐกิจ ซึ่งคาดว่าจะเป็ปีจจัยหนุนการเติบโตของกำไรบริษัทจดทะเบียนในตลาดหุ้นไทย
	Krungsri Global Collective Smart Income Fund (KF-CSINCOM)	ลงทุนในตลาดตราสารหนี้ทั่วโลก ผ่านกองหลัก PIMCO GIS Income Fund: ทิศทางดอกเบี้ยนโยบายสหรัฐฯ มีความชัดเจนมากขึ้นภาวะ Disinflation (เงินเฟ้อชะลอตัว) จะส่งผลให้การปรับเพิ่มดอกเบี้ยนโยบายเป็นแบบค่อยเป็นค่อยไป ประกอบกับส่วนต่างผลตอบแทนพันธบัตรสหรัฐฯ อายุ 10 ปีกับ 3 เดือนอยู่ในระดับต่ำ สู่ถึงการเกิดภาวะ Bull Steepening ซึ่งเป็นผลบวกต่อตราสารหนี้

ผู้ลงทุนควรทำความเข้าใจลักษณะสินค้า เงื่อนไขผลตอบแทน และความเสี่ยงก่อนตัดสินใจลงทุน เนื่องจากกองทุนที่ลงทุนในต่างประเทศไม่ได้ป้องกันความเสี่ยงอัตราแลกเปลี่ยนทั้งจำนวน โดยป้องกันความเสี่ยงตามดุลพินิจของผู้จัดการกองทุน ผู้ลงทุนอาจจะขาดทุน หรือได้รับกำไรจากอัตราแลกเปลี่ยน หรือได้รับเงินคืนต่ำกว่าเงินลงทุนเริ่มแรกได้

ภาพที่ 1 : การบริโภคภายในประเทศฟื้นตัว

India GDP



Source: Bloomberg

ภาพที่ 2 : Valuation อยู่ในระดับที่น่าสนใจ (MSCI INDIA)



Source: Bloomberg as of 11 Oct 2023

(+) การบริโภคภายในประเทศฟื้นตัว

(+) แนวโน้มการปรับเพิ่มประมาณการกำไรของบริษัทในตลาดหุ้นอินเดีย

(-) ราคาสินค้าเกษตรมีแนวโน้มแพงขึ้นจากปรากฏการณ์ El Nino

มุมมองการลงทุน

เรามีมุมมองเป็นกลางถึงบวกต่อการลงทุนในตลาดอินเดีย (1) เศรษฐกิจอินเดียส่งสัญญาณฟื้นตัว สะท้อนผ่าน GDP ไตรมาส 2 ที่ขยายตัวอย่างต่อเนื่อง (ภาพที่ 1) โดยได้รับแรงหนุนจากการบริโภคภาคครัวเรือนในประเทศ ซึ่งคิดเป็นสัดส่วนประมาณ 60% ของ GDP อินเดีย (อ้างอิง Trading Economics) (2) มูลค่าตลาดหุ้นอินเดีย (valuation) อ้างอิง MSCI India อยู่ในระดับที่น่าสนใจ (ภาพที่ 2) และ (3) ตัวเลขเศรษฐกิจครึ่งปีแรกของสหรัฐฯ ซึ่งเป็นคู่ค้าสำคัญออกมาสูงกว่าคาด ทำให้โอกาสการเกิดภาวะเศรษฐกิจถดถอย (recession) ของสหรัฐฯ อาจไม่เกิดขึ้นในปีนี้ ประกอบกับกำไรของบริษัทจดทะเบียนในสหรัฐฯ ช่วงครึ่งปีหลังมีแนวโน้มผ่านจุดต่ำสุด (bottom out) โดยเฉพาะหุ้นกลุ่มเติบโต (growth stock) ที่มีการใช้เทคโนโลยีในการดำเนินงานกิจการ โดยสหรัฐฯ มีการใช้จ่ายด้านบริการเทคโนโลยีสารสนเทศ (IT Service) ราว 60% ของรายได้ด้าน IT Service ในอินเดีย ทำให้มีแนวโน้มที่บริษัทในกลุ่มเทคโนโลยีของอินเดียจะได้รับการปรับเพิ่มประมาณการกำไร ส่วนปัจจัยความเสี่ยงที่ต้องติดตามคือ ปรากฏการณ์ El Nino อาจส่งผลให้สินค้าเกษตรมีแนวโน้มสูงขึ้น

Bualuang Bharata Fund (B-BHARATA) ลงทุนในหน่วยลงทุนของ กองทุนรวมต่างประเทศเพียงกองเดียว คือ RAMS Investment Unit Trust - India Equities Portfolio Fund II, Class I (USD)



ภาพรวมของกองทุนหลัก

ประเภท : Active + Top down & Bottom up
 วันที่จัดตั้งกองทุน : 31 Mar 2016
 ผู้จัดการกองทุน : Sulabh Jhajharia
 ดัชนีชี้วัด : MSCI India (USD)
 จำนวนหุ้นที่ถือ : 40-60 ตัว

กลยุทธ์การลงทุน

กองทุนหลักมีกลยุทธ์การลงทุนในหุ้นอินเดียแบบ Buy & Hold โดยใช้ หลักการ Growth at Reasonable Price (GARP) โดยเน้นหุ้นที่มีการเติบโตสูงและมีระดับราคาที่น่าสนใจในการลงทุน



ลงทุนในหุ้นอินเดียที่มีการเติบโตสูงกว่าค่าเฉลี่ยของตลาด โดยมีระดับราคาจากปัจจัยพื้นฐานที่ยังไม่แพงเกินไป



คัดเลือกบริษัทแบบ Bottom Up โดยเลือกกิจการที่มีความสามารถที่จะสเกลธุรกิจได้และมีศักยภาพที่จะกลายเป็นบริษัทขนาดใหญ่ในอนาคต (เฉลี่ยถือหุ้นขนาดใหญ่ 70 และขนาดกลาง-เล็ก 30%)



เน้นหุ้นที่มีการเติบโตของรายได้เหมาะสม รวมทั้งเป็นบริษัทที่มีกำไรต่อเงินลงทุนมากกว่า ต้นทุนเงินทุน และมีหนี้สินต่อทุนที่ต่ำ

Source: BBLAM and Nipponindiaim as of 31 Aug 2023

Top Positions (%)

Sector / Industry	% Weight
1 Financials	30.5
2 Information Technology	13.2
3 Consumer Discretionary	13.0
4 Materials	8.4
5 Consumer Staples	7.5

Top Holdings

Top Holdings	% Weight
1 Reliance Industries	6.4
2 HDFC Bank	5.7
3 Infosys	5.6
4 ICICI Bank	5.3
5 Bajaj Finserv	3.4



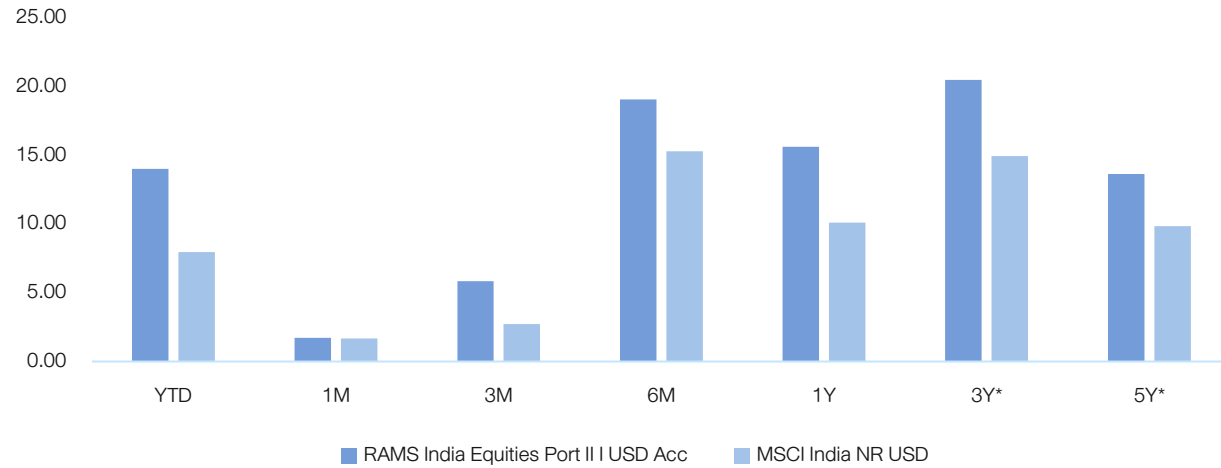
ผู้ลงทุนควรทำความเข้าใจลักษณะสินค้า เงื่อนไขผลตอบแทน และความเสี่ยงก่อนตัดสินใจลงทุน เนื่องจากกองทุนที่ลงทุนในต่างประเทศไม่ได้ป้องกันความเสี่ยงอัตราแลกเปลี่ยนทั้งจำนวน โดยป้องกันความเสี่ยงตามดุลพินิจของผู้จัดการกองทุน ผู้ลงทุนอาจจะขาดทุน หรือได้รับกำไรจากอัตราแลกเปลี่ยน หรือได้รับเงินคืนต่ำกว่าเงินลงทุนเริ่มแรกได้

B-BHARATA (Master Fund) Performance

Trailing Return

As of 30 Sep 2023

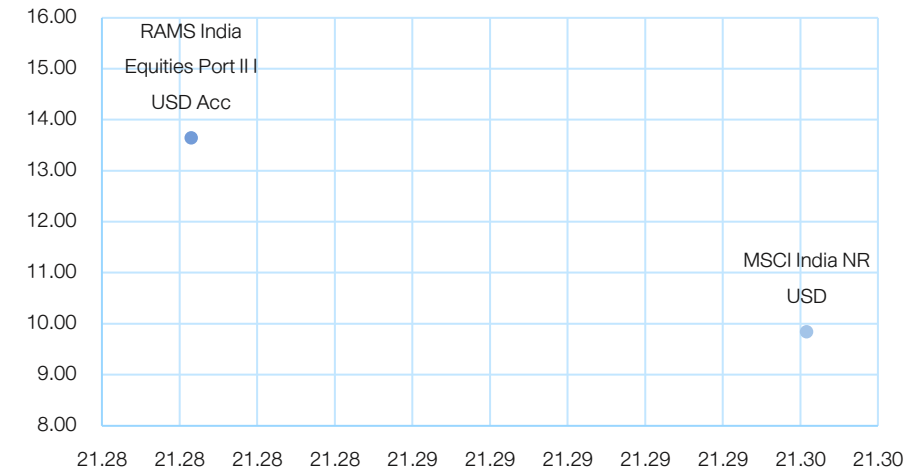
Total Return (%)



5Y Annualized Risk-Reward

As of 30 Sep 2023

Annualized Return (%)

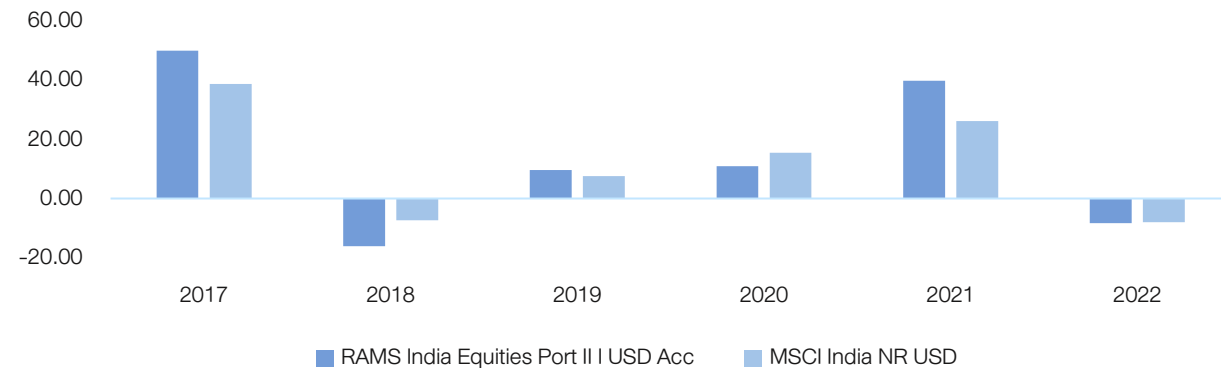


Annualized Standard Deviation (%)

Calendar Return

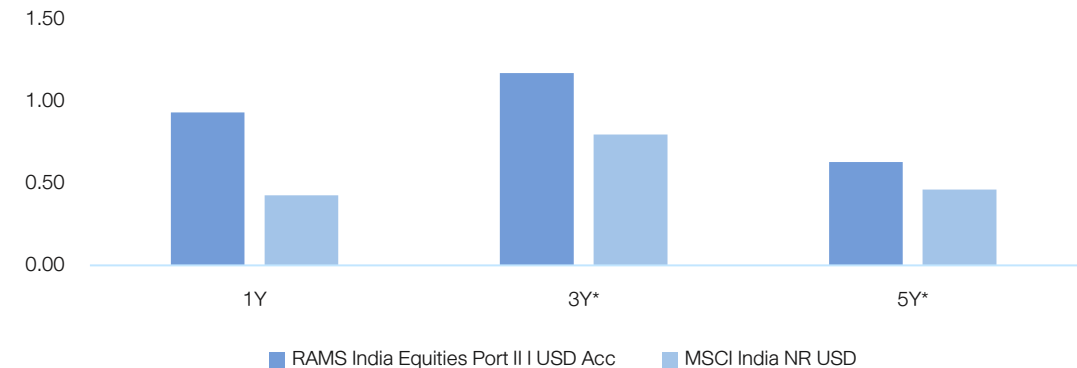
As of 31 Dec 2022

Total Return (%)



Sharpe Ratio

As of 30 Sep 2023



ผู้ลงทุนควรทำความเข้าใจลักษณะสินค้า เงื่อนไขผลตอบแทน และความเสี่ยงก่อนตัดสินใจลงทุน เนื่องจากกองทุนที่ลงทุนในต่างประเทศไม่ได้ป้องกันความเสี่ยงอัตราแลกเปลี่ยนทั้งจำนวน โดยป้องกันความเสี่ยงตามดุลพินิจของผู้จัดการกองทุน ผู้ลงทุนอาจจะขาดทุน หรือได้รับกำไรจากอัตราแลกเปลี่ยน หรือได้รับเงินคืนต่ำกว่าเงินลงทุนเริ่มแรกได้

Source: Bloomberg and Morningstar as of 30 Sep 2023; *Annualized

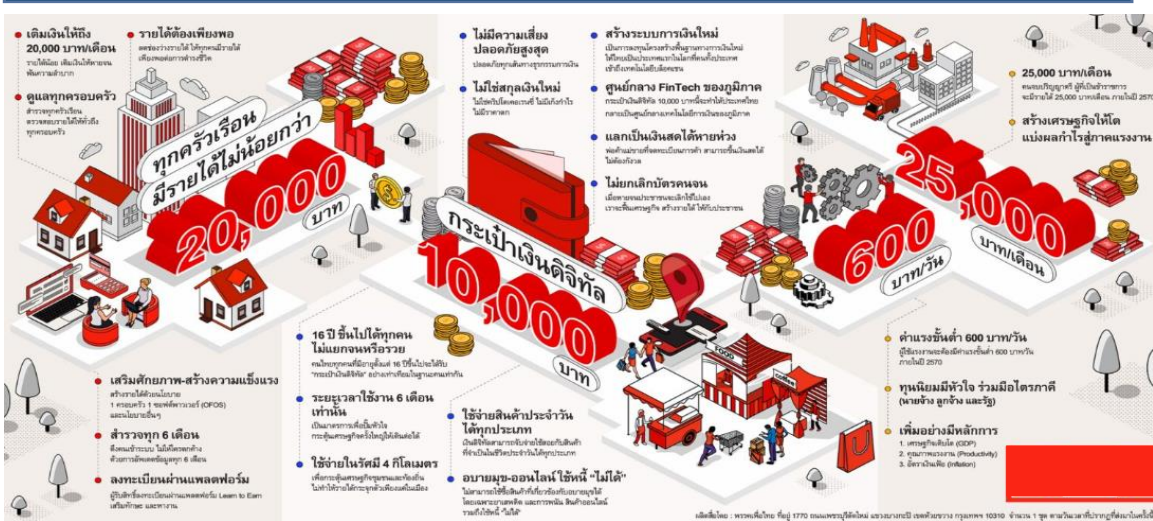
ตลาดหุ้นไทย: การฟื้นตัวของอุปสงค์ภายในประเทศ

ภาพที่ 1 : Valuation อยู่ในระดับที่น่าสนใจ (SET)



Source: Bloomberg , DAOL Sec

ภาพที่ 2 : นโยบายกระตุ้นเศรษฐกิจสำคัญที่ใช้ในทศวรรษเสี่ยง



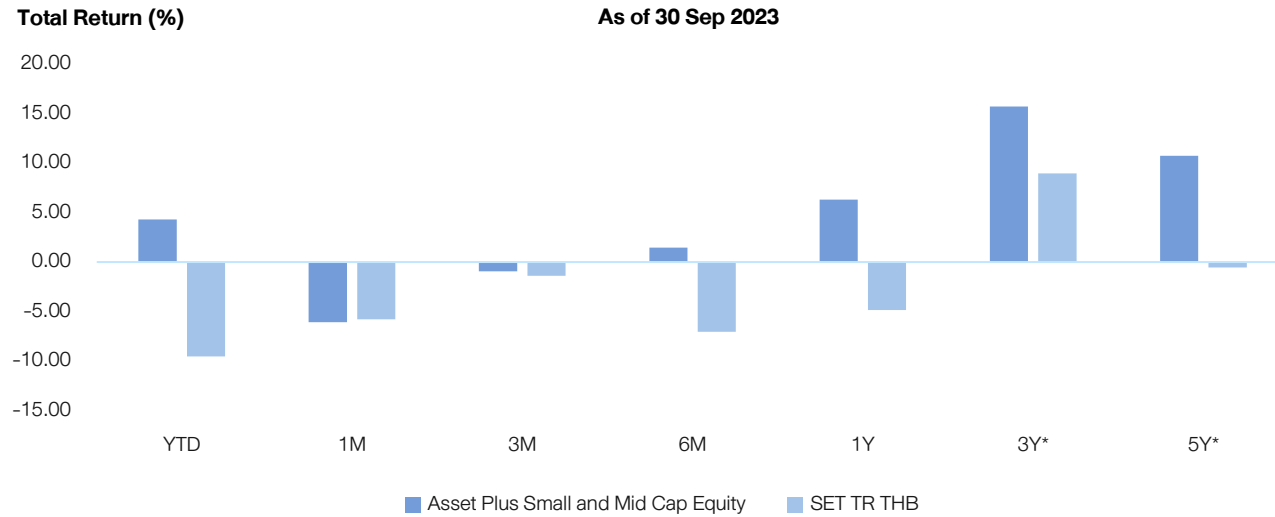
Source: Pheu Thai

- (+) การจัดตั้งรัฐบาลได้เป็นผลสำเร็จ
- (+) นโยบายกระตุ้นเศรษฐกิจของพรรคเพื่อไทยที่มีความเป็นประชานิยม
- (-) เศรษฐกิจเงินขยายตัวในอัตราที่ชะลอลง
- (-) อัตราผลตอบแทนพันธบัตรสหรัฐฯ อายุ 10 ปี ปรับตัวขึ้นต่อ

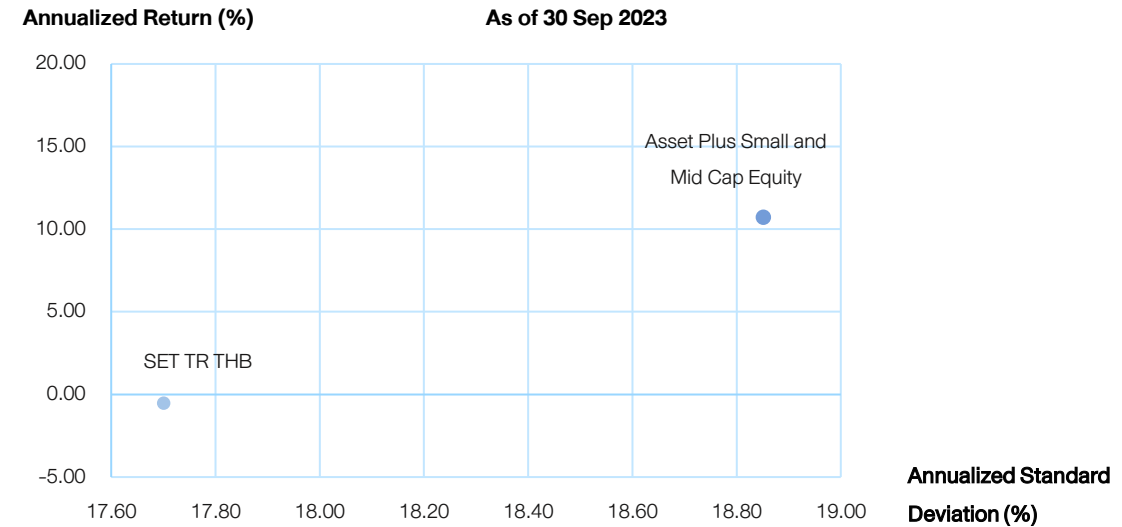
มุมมองการลงทุน

เรามีมุมมองเป็นบวกต่อการลงทุนในตลาดหุ้นไทย ตลาดหุ้นไทยปรับตัวลดลงโดยถูกแรงกดดันจากปัจจัยภายนอกซึ่งเรามองว่าเป็นผลกระทบระยะสั้น ขณะที่มูลค่าตลาดหุ้นไทย (valuation) เริ่มกลับมาอยู่ในระดับที่น่าสนใจ โดยเมื่อเทียบกับกรอบเวลาย้อนหลังห้าปีแล้วพบว่าค่า Forward P/E ของดัชนี SET อยู่ในระดับต่ำกว่าค่าเฉลี่ย 1 เท่าของค่าเบี่ยงเบนมาตรฐาน (-1 SD) ส่วนดัชนี SET50 อยู่ในระดับค่าเฉลี่ย นอกจากนี้ เศรษฐกิจไทยเริ่มกลับมาฟื้นตัวเทียบเท่าช่วงก่อนเกิดการแพร่ระบาดของโควิด-19 และมีแนวโน้มที่จะเติบโตต่อไปปี 2567 จากนโยบายกระตุ้นเศรษฐกิจ (ภาพที่ 2) ซึ่งคาดว่าจะเป็นปัจจัยหนุนการเติบโตของกำไรของบริษัทจดทะเบียนในตลาดหุ้นไทย ส่วนปัจจัยความเสี่ยงที่ต้องติดตามคือ เศรษฐกิจเงินขยายตัวในอัตราที่ชะลอลง และอัตราผลตอบแทนพันธบัตรสหรัฐฯ ที่ปรับตัวเพิ่มขึ้น

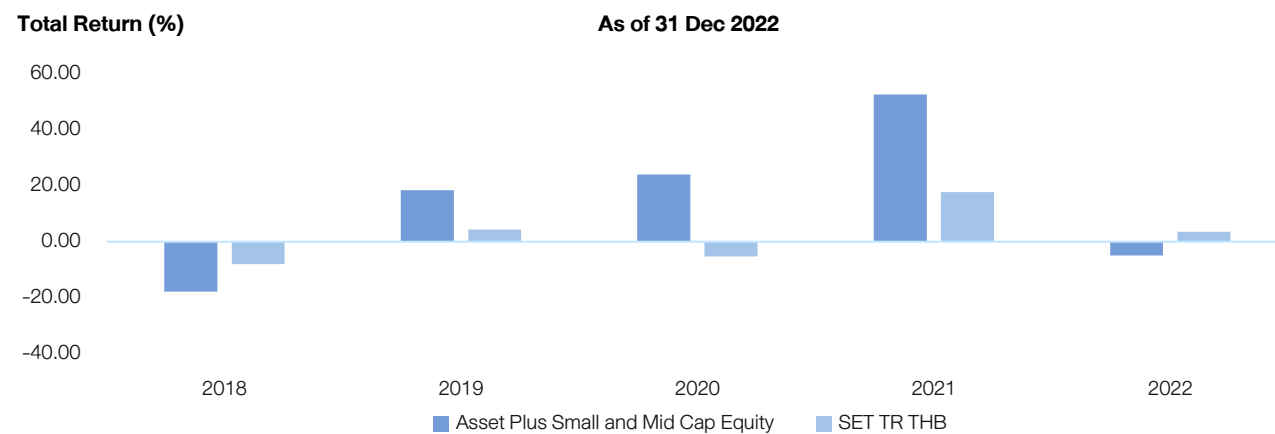
Trailing Return



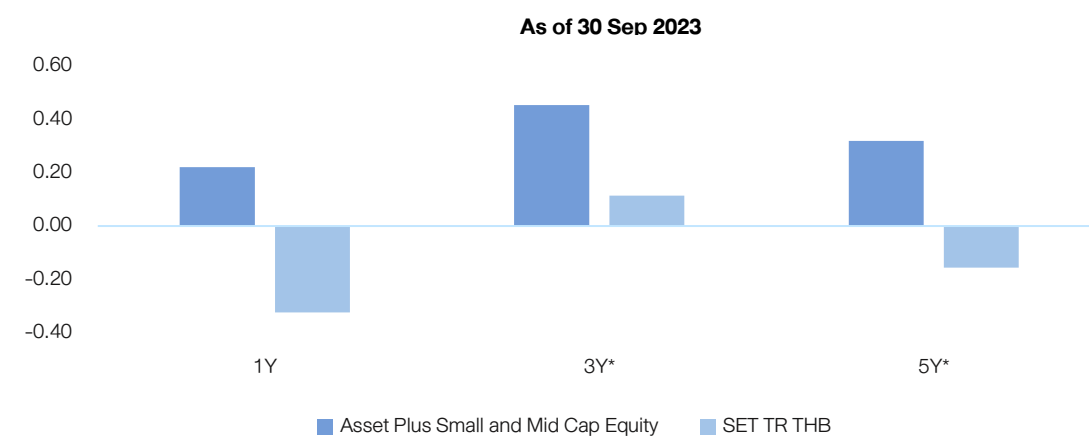
5Y Annualized Risk-Reward



Calendar Return



Sharpe Ratio



ผู้ลงทุนควรทำความเข้าใจลักษณะสินค้า เงื่อนไขผลตอบแทน และความเสี่ยงก่อนตัดสินใจลงทุน เนื่องจากกองทุนที่ลงทุนในต่างประเทศไม่ได้ป้องกันความเสี่ยงอัตราแลกเปลี่ยนทั้งจำนวน โดยป้องกันความเสี่ยงตามดุลพินิจของผู้จัดการกองทุน ผู้ลงทุนอาจจะขาดทุน หรือได้รับกำไรจากอัตราแลกเปลี่ยน หรือได้รับเงินคืนต่ำกว่าเงินลงทุนเริ่มแรกได้

Source: Bloomberg and Morningstar as of 30 Sep 2023; *Annualized Data

Asset Plus Small and Mid Cap Equity Fund (ASP-SME)

ลงทุนในหุ้นไทยขนาดกลาง-ขนาดเล็ก

Source: ASSETPLUS as of 31 Aug 2023



ภาพรวมของกองทุนหลัก

ประเภท : Active & Bottom up
 วันที่จัดตั้งกองทุน : 2 Aug 2017
 ผู้จัดการกองทุน : น.ส.กัญญ์วดี อภิชัยสิริ
 ดัชนีชี้วัด : SET TRI
 นโยบายการจ่ายเงินปันผล : ไม่จ่าย
 จำนวนหุ้นที่ถือ : ~30 ตัว

▶ ลงทุนในหุ้นไทยขนาดกลางและเล็กที่มีมูลค่าตลาดต่ำกว่า 80,000 ล้านบาท โดยลงทุนในบริษัทที่มีการเติบโตของผลประกอบการที่มีคุณภาพ เพื่อสร้างโอกาสในการรับผลตอบแทนที่โดดเด่น

▶ มีการวิเคราะห์บริษัทเชิงลึก ทั้งการเสาะหาข้อมูลบริษัทแบบเชิงรุก วิเคราะห์ข้อได้เปรียบและเสียเปรียบในการดำเนินธุรกิจ รวมถึงอุตสาหกรรมและโมเดลในการทำธุรกิจ

▶ มีวินัยในการซื้อ-ขาย โดยจะซื้อบริษัทที่มีการเติบโตที่โดดเด่นและสม่ำเสมอ ที่มีราคาที่เหมาะสมตามพื้นฐาน และจะขายเมื่อราคาถึงเป้าหมาย หรือมีการเปลี่ยนแปลงโมเดลธุรกิจที่จะกระทบต่อความสามารถในการสร้างกำไร

กลยุทธ์การลงทุน

ลงทุนในหุ้นไทยในตลาดหลักทรัพ์แห่งประเทศไทย และ/หรือตลาดหลักทรัพ์ เอ็ม เอ ไอ ที่มีปัจจัยพื้นฐานดี และ/หรือมีแนวโน้มการเติบโตทางธุรกิจ โดยเน้นลงทุนในหุ้นขนาดกลางและขนาดเล็ก

Top Positions (%)

Sector / Industry	% Weight
1 Food & Beverage	20.9
2 MAI	16.0
3 Banking	9.8
4 Commerce	9.6

Top Holdings

Top Holdings	% Weight
1 SAPPE	8.7
2 WHA	5.7
3 TCAP	4.8
4 ICHI	4.5
5 MOSHI	4.4

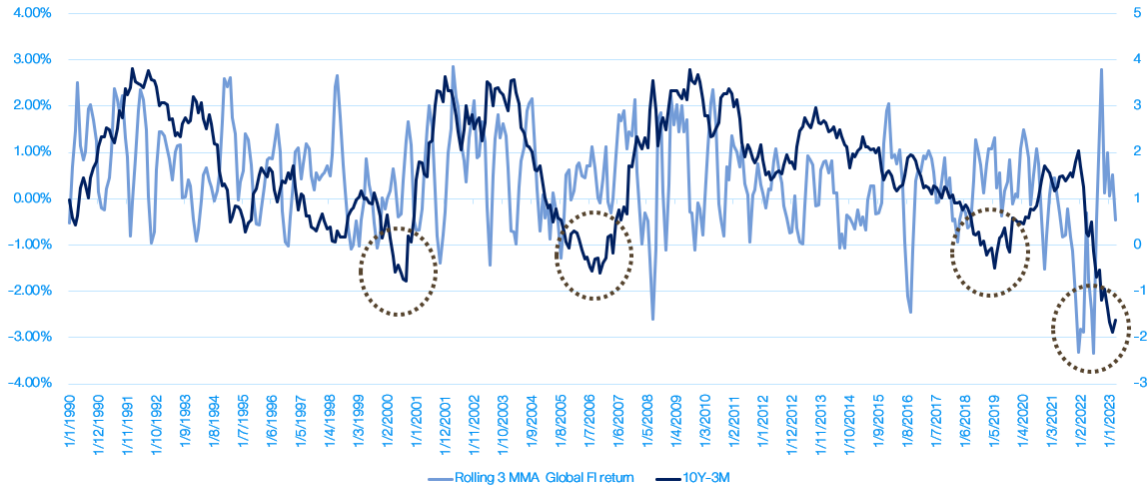


ผู้ลงทุนควรทำความเข้าใจลักษณะสินค้า เงื่อนไขผลตอบแทน และความเสี่ยงก่อนตัดสินใจลงทุน เนื่องจากกองทุนที่ลงทุนในต่างประเทศไม่ได้ป้องกันความเสี่ยงอัตราแลกเปลี่ยนทั้งจำนวน โดยป้องกันความเสี่ยงตามดุลพินิจของผู้จัดการกองทุน ผู้ลงทุนอาจจะขาดทุน หรือได้รับกำไรจากอัตราแลกเปลี่ยน หรือได้รับเงินคืนต่ำกว่าเงินลงทุนเริ่มแรกได้

ตราสารหนี้ตลาดพัฒนาแล้ว : ผลตอบแทน

ภาพที่ 1 : Bull steepening investment

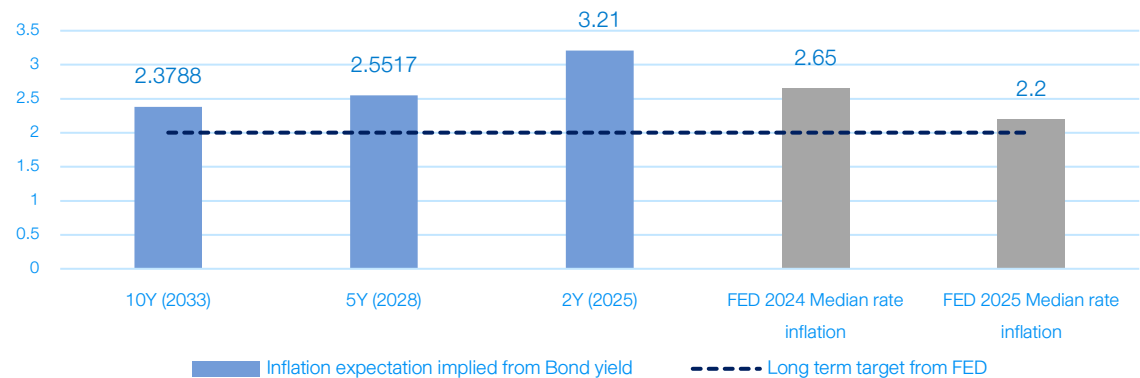
During Bull steepening, it's worth to start invest fixed income by locking yield at high interest rate environment



Source: Bloomberg, DAOL Sec

ภาพที่ 2 : นักลงทุนในตลาดตราสารหนี้สะท้อนมุมมองเงินเฟ้อในระยะยาวที่สูงเกินกว่า FED ประเมินที่ 2%

ผลตอบแทนพันธบัตรรัฐบาลอายุ 10 สะท้อนภาพเงินเฟ้อที่สูงกว่าเป้าหมายระยะยาวของเฟด
บ่งชี้ถึงภาวะที่นักลงทุนกลัวเงินเฟ้อมากเกินไปท่ามกลางภาวะ: Disinflation



Source: Bloomberg, DAOL Sec

- (+) โอกาสเกิดภาวะ: Bull steepening สูงขึ้น (ภาพที่ 1) ซึ่งจะส่งผลต่อการลงทุนตราสารหนี้
- (+) อัตราผลตอบแทนพันธบัตรรัฐบาลสะท้อนความกลัวเงินเฟ้อระยะยาวมากขึ้น (ภาพที่ 2)
- (-) เงินเฟ้อมีโอกาสปรับตัวสูงขึ้นได้ในระยะสั้น กดดันมุมมองการขึ้นดอกเบี้ย
- (-) การปรับลดอันดับความน่าเชื่อถือของสหรัฐฯ กดดันผลตอบแทนระยะสั้น

มุมมองการลงทุน

เรามองเป็นบวกต่อการลงทุนในตราสารหนี้ในตลาดพัฒนาแล้ว แม้ว่าอัตราผลตอบแทนพันธบัตรสหรัฐฯ อายุ 10 ปี (UST 10Y) ปรับตัวขึ้นหลังการประชุม FOMC รอบเดือนกันยายนก็ตาม แต่เรามองว่าเป็นโอกาสในการทยอยลงทุนตราสารหนี้ เนื่องด้วยทิศทางดอกเบี้ยนโยบายของสหรัฐฯ มีความชัดเจนมากยิ่งขึ้น และส่วนต่างระหว่างผลตอบแทนพันธบัตรสหรัฐฯ อายุ 10 ปี กับอายุ 3 เดือน มีแนวโน้มจะผ่านจุดต่ำสุดและฟื้นตัวขึ้นมาได้ (ภาพที่ 1) สะท้อนการเกิดภาวะ: Bull Steepening หรือการที่นักลงทุนคาดหวังว่าอัตราดอกเบี้ยจะลดลงในระยะ 12 เดือนข้างหน้า ซึ่งเป็นผลบวกต่อตลาดตราสารหนี้โดยรวม นอกจากนี้การประมาณการด้านเงินเฟ้อของ FOMC ยังคงยืนยันมุมมองการเกิดภาวะ: Disinflation (เงินเฟ้อชะลอตัว) (ภาพที่ 2) ซึ่งจะส่งผลให้ธนาคารกลางสหรัฐฯ มีแนวโน้มปรับเพิ่มดอกเบี้ยแบบค่อยเป็นค่อยไปในระดับไม่เกิน 0.25% ต่อรอบการประชุม ซึ่งจะมีผลกระทบเชิงลบน้อยกว่าการปรับขึ้นครั้งละ 0.50% ถึง 0.75% ส่วนปัจจัยความเสี่ยงที่ต้องติดตามคือทิศทางอัตราเงินเฟ้อ ซึ่งหากปรับตัวสูงขึ้นในระยะสั้น อาจทำให้มุมมองต่อการขึ้นดอกเบี้ยนโยบายของสหรัฐฯ เปลี่ยนไป รวมทั้งการปรับลดอันดับความน่าเชื่อถือของสหรัฐฯ กดดันผลตอบแทนระยะสั้นของตลาดตราสารหนี้

Krungsri Global Collective Smart Income Fund (KF-CSINCOM)

ลงทุนในหน่วยลงทุนของกองทุนรวมต่างประเทศเพียงกองเดียว คือ
PIMCO GIS Income Fund



ภาพรวมของกองทุนหลัก

ประเภท : Active
วันที่จัดตั้งกองทุน : 29 Nov 2012
ผู้จัดการกองทุน : Joshua Anderson, Alfred Murata, Daniel J. Ivascyn
นโยบายการจ่ายเงินปันผล : ไม่จ่าย
ดัชนีชี้วัด : Bloomberg U.S. Aggregate Index

กลยุทธ์การลงทุน

มีกลยุทธ์ในการสร้างสมดุลให้กับพอร์ตระหว่างการปกป้องเงินต้น ด้วยการลงทุนในตราสารหนี้คุณภาพสูง และเลือกลงทุนอย่างระมัดระวังในตราสาร High Yield อื่นๆ เพื่อเพิ่มอัตราผลตอบแทนจากดอกเบี้ยรับ

▶ ลงทุนในตราสารหนี้ทั่วโลกเพื่อผลตอบแทนที่ชนะดัชนีชี้วัด

▶ กระจายการลงทุนในตราสารหนี้ที่ให้ผลตอบแทนสูง และตราสารหนี้คุณภาพสูง เพื่อโอกาสในการสร้างกระแสเงินสดอย่างสม่ำเสมอ

▶ บริหารโดยผู้จัดการกองทุนชั้นนำระดับโลก

Top Positions (%)

Sector / Industry	Duration (Yrs)
1 Government Related	-1.2
2 Securitized	3.6
3 Investment Grade Credit	0.6
4 Net Other Short Duration	0.5

Geography	% of Duration Weighted
Top 1 United States	112.0
Top 2 Australia	1.8
Bottom 3 Germany	-1.6
Bottom 2 United Kingdom	-3.1
Bottom 1 Japan	-13.2

Source: KSAM and PIMCO as of 31 Aug 2023

ผู้ลงทุนควรทำความเข้าใจลักษณะสินค้า เงื่อนไขผลตอบแทน และความเสี่ยงก่อนตัดสินใจลงทุน เนื่องจากกองทุนที่ลงทุนในต่างประเทศไม่ได้ป้องกันความเสี่ยงอัตราแลกเปลี่ยนทั้งจำนวน โดยป้องกันความเสี่ยงตามดุลพินิจของผู้จัดการกองทุน ผู้ลงทุนอาจจะขาดทุน หรือได้รับกำไรจากอัตราแลกเปลี่ยน หรือได้รับเงินคืนต่ำกว่าเงินลงทุนเริ่มแรกได้

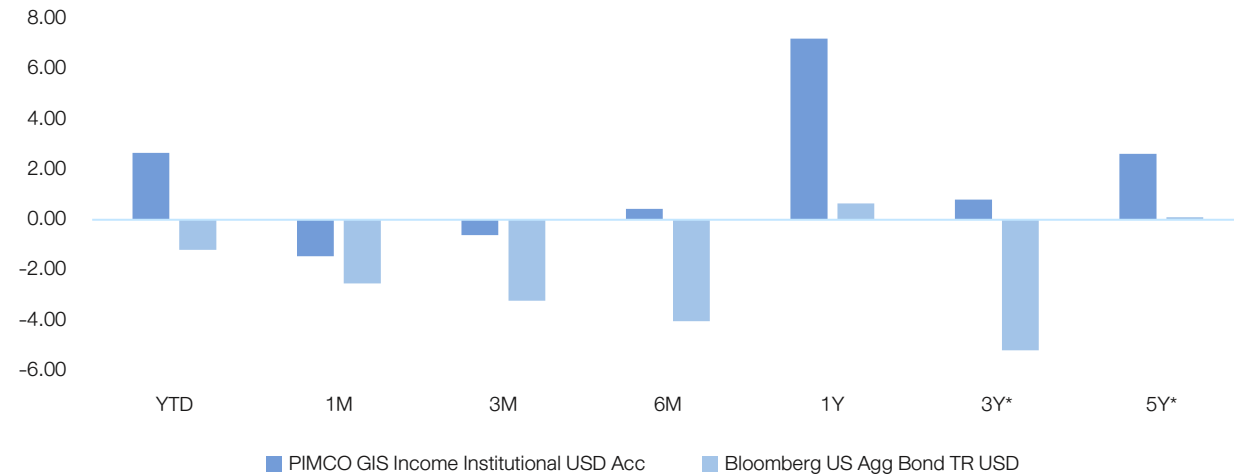


KF-CSINCOM (Master Fund) Performance

Trailing Return

As of 30 Sep 2023

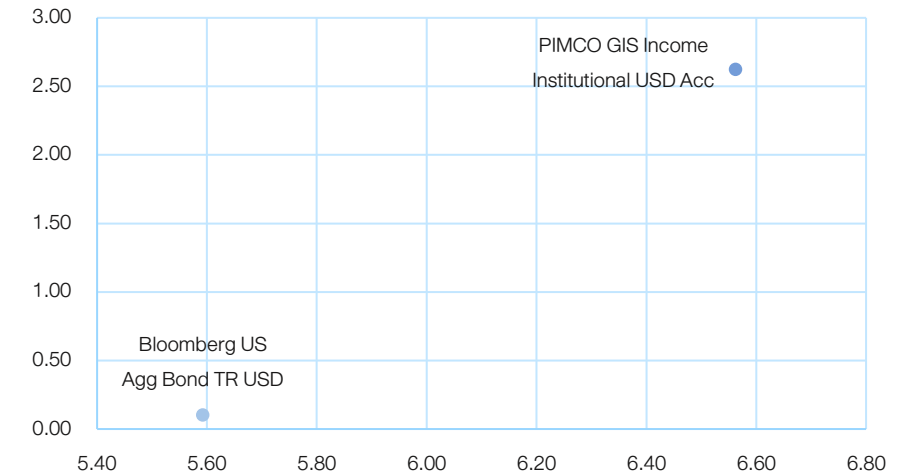
Total Return (%)



5Y Annualized Risk-Reward

As of 30 Sep 2023

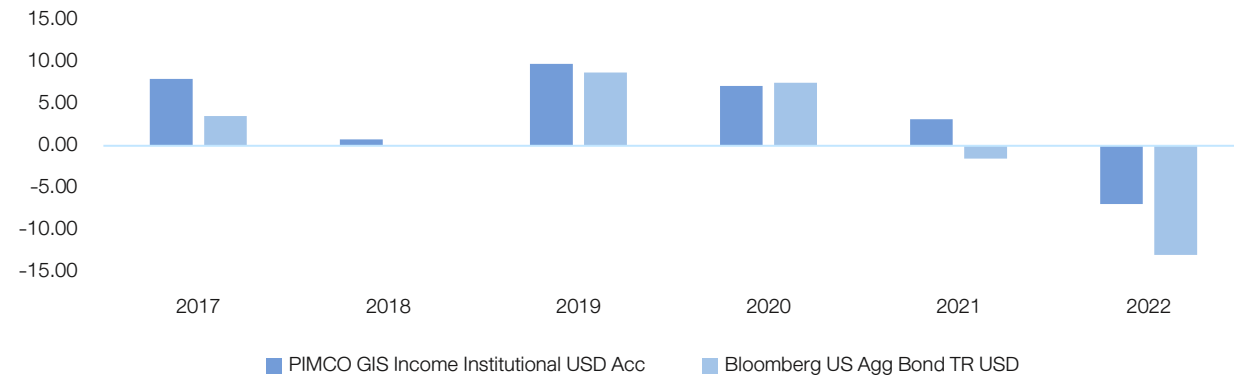
Annualized Return (%)



Calendar Return

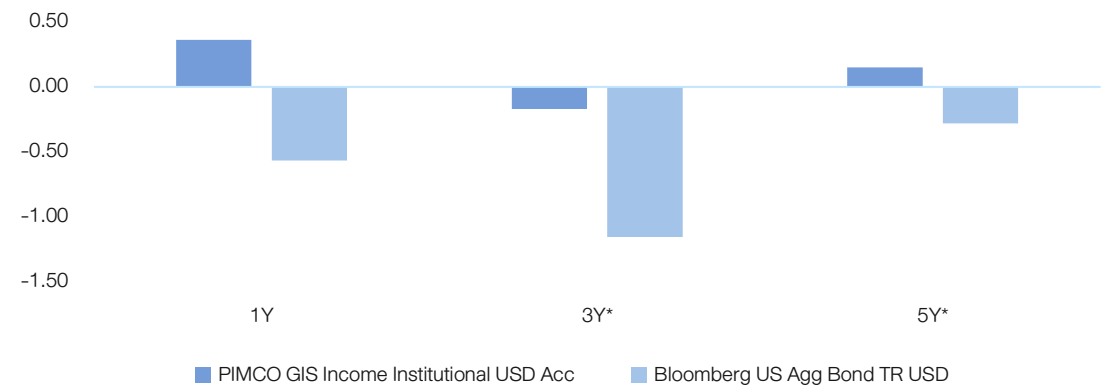
As of 31 Dec 2022

Total Return (%)



Sharpe Ratio

As of 30 Sep 2023



ผู้ลงทุนควรทำความเข้าใจลักษณะสินค้า เงื่อนไขผลตอบแทน และความเสี่ยงก่อนตัดสินใจลงทุน เนื่องจากกองทุนที่ลงทุนในต่างประเทศไม่ได้ป้องกันความเสี่ยงอัตราแลกเปลี่ยนทั้งจำนวน โดยป้องกันความเสี่ยงตามดุลพินิจของผู้จัดการกองทุน ผู้ลงทุนอาจจะขาดทุน หรือได้รับกำไรจากอัตราแลกเปลี่ยน หรือได้รับเงินคืนต่ำกว่าเงินลงทุนเริ่มแรกได้

Source: Bloomberg and Morningstar as of 30 Sep 2023 *Annualized

ข้อสงวนสิทธิ์

- ข้อมูลบางส่วนในเอกสารนี้ได้อ้างอิงจากแหล่งที่มาของข้อมูลที่เชื่อถือได้ แต่มิได้หมายความว่า ดาโอได้รับรองในความถูกต้องและครบถ้วนของข้อมูลดังกล่าว เนื่องจากข้อมูลอาจมีการเปลี่ยนแปลงได้ขึ้นอยู่กัช่วงเวลาที่น่าข้อมูลมาใช้ในการอ้างอิง
- ข้อมูลและความเห็นที่ปรากฏในเอกสารนี้เป็นเพียงความเห็นเบื้องต้นเท่านั้น มิใช่คำมั่นสัญญาหรือการรับประกันผลตอบแทนแต่อย่างใด
- เอกสารนี้ไม่ได้ผ่านการตรวจสอบหรือรับรองจากหน่วยงานทางการใดๆ ทั้งสิ้น การตัดสินใจใดๆ จากเอกสารฉบับนี้จะต้องทำด้วยความระมัดระวังและรอบคอบ หากมีข้อสงสัยใดๆ เกี่ยวกับเอกสารฉบับนี้ กรุณาสอบถามจากเจ้าหน้าที่โดยตรง

คำเตือน

- ผลการดำเนินงานในอดีตของกองทุนมิได้เป็นสิ่งยืนยันถึงผลการดำเนินงานในอนาคต
- การลงทุนมีความเสี่ยง ผู้ลงทุนต้องศึกษาข้อมูลเพื่อทำความเข้าใจลักษณะสินค้า เงื่อนไขผลตอบแทนและความเสี่ยงก่อนตัดสินใจลงทุน
- การลงทุนในหน่วยลงทุนมิใช่การฝากเงิน และมีความเสี่ยงของการลงทุน ผู้ลงทุนควรลงทุนในกองทุนรวมดังกล่าวเมื่อเห็นว่าการลงทุนในกองทุนรวมเหมาะสมกับวัตถุประสงค์การลงทุนของตนและผู้ลงทุนยอมรับความเสี่ยงที่อาจเกิดขึ้นจากการลงทุนดังกล่าวได้
- ผู้ลงทุนควรลงทุนในกองทุนรวมดังกล่าวเมื่อมีความเข้าใจในความเสี่ยงของสัญญาซื้อขายล่วงหน้า และผู้ลงทุนควรพิจารณาความเหมาะสมของการลงทุน โดยคำนึงถึงประสิทธิภาพการลงทุน วัตถุประสงค์การลงทุน และฐานะการเงินของผู้ลงทุนเอง
- กองทุนป้องกันความเสี่ยงจากอัตราแลกเปลี่ยนตามดุลยพินิจของผู้จัดการกองทุนบางส่วนหรือทั้งหมดตามแต่สภาวการณ์ ผู้ลงทุนอาจขาดทุนหรือได้รับกำไรจากอัตราแลกเปลี่ยนหรือได้รับเงินคืนต่ำกว่าเงินลงทุนเริ่มแรกได้

สอบถามข้อมูลเพิ่มเติมที่ DAOL Contact Center 0 2351 1800

DAOL

다올

DAOL (THAILAND)

กลุ่มธุรกิจการเงิน ดาโอ (ประเทศไทย)

DAOL SEC

DAOL INVESTMENT
MANAGEMENT

DAOL REIT

DAOL LEND

DAOL DIGITAL
PARTNER



'DAOL, your lifetime financial partner'

✉ contactcenter@daol.co.th

☎ 0 2351 1800

🌐 www.daol.co.th

📘 [daol.th](https://www.facebook.com/daol.th)

📺 DAOL Channel