

# DAOL Daily in trend

16 Jun 2023

ฝ่ายวิเคราะห์กลยุทธ์การลงทุนหลักทรัพย์

เบอร์โทรศัพท์ : 02-351-1801

โดย : มงคล พ่วงเกตรา (ต่อ 5450), ปิยะกิตน์ พาโสมนิสสกุล (ต่อ 5453), พรรณนภา เหมะสุรัตน์ (ต่อ 5451), สุนันท์ สุขทอง (ต่อ 5452)

SET Impact Gain	Impact	Trade	Change	%Chg	Volume	Value
DELTA	9.6900	111.50	9.50	9.31	384661	4163350
BDMS	0.3250	28.75	0.25	0.88	279070	799713
MINT	0.2250	34.50	0.50	1.47	127267	435039
JASIF	0.1300	7.30↑	0.20	2.82	180562	129624
BH	0.1400	235.00↑	2.00	0.86	13653	319487
MOSHI	0.0825	49.25↓	2.75	5.91	38577	189835
3K_BAT	0.0775	62.75	7.75	14.09	4	25
OSP	0.0625	30.50	0.25	0.83	72569	220197
BTS	0.0540	7.70↑	0.05	0.65	200629	153385
SA	0.0500	7.30↑	0.50	7.35	12802	8975
TIPCO	0.0480	11.50	1.20	11.65	173327	192948
BLA	0.0350	27.25↓	0.25	0.93	38727	106195
JTS	0.0300	28.25	0.50	1.80	9350	26354
SAPPE	0.0300	87.50↑	1.00	1.16	6706	58915
TIPH	0.0250	44.25	0.50	1.14	8070	35723
MC	0.0180	13.70↑	0.30	2.24	27389	37195
QH	0.0176	2.30	0.02	0.88	105242	24215
TTW	0.0165	8.65	0.05	0.58	5057	4372
INGRS	0.0156	0.55↑	0.13	30.95	105470	5512
TPIPL	0.0155	1.47↑	0.01	0.68	49861	7280
HTC	0.0150	38.75	0.75	1.97	4138	15927
MALEE	0.0140	7.45↑	0.35	4.93	159931	117288
SIRI	0.0130	1.90↑	0.01	0.53	834095	159065
STA	0.0130	18.70	0.10	0.54	55463	103666
SCCC	0.0100	139.00	0.50	0.36	880	12221
PB	0.0100	70.50	0.25	0.36	1	7
PPPM	0.0092	0.10	0.01	11.11	67194	609
TSTE	0.0090	9.45↓	0.30	3.28	409	386
AMATAV	0.0080	6.00	0.10	1.69	390	233
AH	0.0075	34.75	0.25	0.72	15007	52206

mai Impact Gain	Impact	Trade	Change	%Chg	Volume	Value
MEB	0.5425	34.50↑	1.75	5.34	17169	58761
A5	0.3250	4.58↓	0.26	6.02	343391	154494
WARRIX	0.2170	10.10	0.35	3.59	80639	81005
TNH	0.0950	35.75	0.50	1.42	23	82
TNP	0.0498	3.70↑	0.06	1.65	1634	601
TACC	0.0315	5.05↑	0.05	1.00	4565	2294
YGG	0.0310	7.65↑	0.05	0.66	22684	17091
DV8	0.0296	0.63	0.04	6.78	2397	145
VCOM	0.0192	4.44	0.06	1.37	836	370
MTW	0.0140	3.96	0.02	0.51	63749	25473
KTMS	0.0124	3.14↑	0.04	1.29	3437	1060
FVC	0.0116	0.99↓	0.02	2.06	62481	6253
PICO	0.0110	5.20↑	0.05	0.97	90	46
BM	0.0108	3.86↑	0.02	0.52	19476	7442
GTB	0.0099	0.70↓	0.01	1.45	1973	139
TNDT	0.0083	0.39	0.01	2.63	6861	265
TM	0.0064	2.44	0.02	0.83	348	85
BSM	0.0044	3.00	0.02	0.67	177	53
KASET	0.0029	1.47	0.01	0.68	664	97

SET Impact Loss	Impact	Trade	Change	%Chg	Volume	Value
AWC	-0.8908	4.96↑	-0.34	-6.42	1244539	622832
GULF	-0.7200	45.75	-0.75	-1.61	230950	1062579
PTT	-0.5850	31.25	-0.25	-0.79	165352	519417
TIDLOR	-0.4830	24.90	-2.10	-7.78	645384	1634572
BAY	-0.4500	31.25	-0.75	-2.34	4635	14667
TRUE	-0.4245	6.70	-0.15	-2.19	414180	278840
KTC	-0.4200	49.50↓	-2.00	-3.88	86475	433127
SAWAD	-0.4125	51.00	-3.75	-6.85	224098	1166865
SCC	-0.4000	331.00	-4.00	-1.19	14734	489402
KBANK	-0.3800	130.50	-2.00	-1.51	149575	1957428
EA	-0.3875	61.75	-1.25	-1.98	84574	526383
SCGP	-0.3500	39.50	-1.00	-2.47	80400	320398
MTC	-0.3400	39.75↓	-2.00	-4.79	205411	821627
PTTEP	-0.3200	151.00↑	-1.00	-0.66	57305	865690
SCB	-0.2800	107.00	-1.00	-0.93	61196	656322
IVL	-0.2300	34.50↑	-0.50	-1.43	168648	584499
MAKRO	-0.2175	37.25	-0.25	-0.67	52626	197086
TOA	-0.2125	30.50	-1.25	-3.94	18580	57361
INTUCH	-0.1950	72.00	-0.75	-1.03	31309	226633
PTTGC	-0.1850	38.75↑	-0.50	-1.27	176256	678973
JMT	-0.1800	41.75	-1.50	-3.47	128682	545154
BBL	-0.1600	162.00↑	-1.00	-0.61	46956	758391
COM7	-0.1500	27.50	-0.75	-2.65	113787	314222
CKP	-0.1452	3.28	-0.22	-6.29	235124	78384
KEX	-0.1400	11.60	-1.00	-7.94	165492	206471
CBG	-0.1400	69.00↓	-1.75	-2.47	88184	614894
TOP	-0.1350	45.50	-0.75	-1.62	59500	272373
ITC	-0.1250	23.00	-0.50	-2.13	22524	52044
CRC	-0.1225	39.75	-0.25	-0.62	57903	230649
KTB	-0.1140	19.40↑	-0.10	-0.51	504401	976624

mai Impact Loss	Impact	Trade	Change	%Chg	Volume	Value
PSG	-3.3545	0.85↓	-0.05	-5.56	295901	25762
DITTO	-1.6250	33.75	-2.50	-6.90	80119	277484
OTO	-0.9628	3.84↓	-1.66	-30.18	1317615	522478
BBIK	-0.4950	114.50	-4.50	-3.78	4506	52351
FSMART	-0.3645	9.35	-0.45	-4.59	42578	40697
TURTLE	-0.3280	5.10↑	-0.20	-3.77	2026	1020
BEB	-0.2700	46.75↓	-1.00	-2.09	5965	28137
BOL	-0.2550	10.40↓	-0.30	-2.80	7928	8327
XO	-0.2200	21.60↓	-0.50	-2.26	32390	71032
MASTER	-0.1875	85.75↑	-0.75	-0.87	39787	347310
SICT	-0.1750	8.75	-0.35	-3.85	61617	54625
NTSC	-0.1600	21.20	-1.60	-7.02	846	1852
MORE	-0.1482	0.17↓	-0.02	-10.53	49831	886
NETBAY	-0.1470	22.40↓	-0.70	-3.03	11472	26040
ITTHI	-0.1344	2.14↓	-0.48	-18.32	256485	57120
TAKUNI	-0.1245	1.95↓	-0.15	-7.14	251487	50770
IP	-0.1140	12.50↓	-0.30	-2.34	9712	12296
KLINIQ	-0.1150	38.50	-0.50	-1.28	29239	113891
TMI	-0.0966	1.77↓	-0.14	-7.33	219208	41175
YONG	-0.0980	2.72↓	-0.14	-4.90	162182	44928
ALPHAX	-0.0860	1.19↑	-0.04	-3.25	43935	5307
AU	-0.0840	10.00	-0.10	-0.99	5787	5794
LEO	-0.0825	7.00	-0.25	-3.45	18715	13227
PRI	-0.0825	35.25↓	-0.25	-0.70	3923	14001
SECURE	-0.0880	14.10	-0.80	-5.37	3934	5650
PSTC	-0.0735	1.29	-0.03	-2.27	9957	1292
DPAINT	-0.0720	5.75↓	-0.30	-4.96	18906	11121
DEXON	-0.0686	2.82↓	-0.14	-4.73	35514	10474
AIRA	-0.0652	1.84↓	-0.01	-0.54	252	47
AKP	-0.0630	1.49	-0.15	-9.15	61587	9467



SET	1557.71	-3.44	-0.22%	Vol	Proj.	0.001561.15-100.00	%	17:03
GAP:	SET_SET Index							
B.Vol	Bid	Ask	O.Vol	Avg.	%Buy	%Sell		
	1561.47	1566.14	1561.15	36.58	50.86	49.14		
	Open	High	Low	Prev	Volume	Value	%B-S	1.72
	1566.14	1566.14	1555.54	1561.15	12892740U	47156323	%Mcap	100.00
				%Swing	BVPS	N/A	P/BV	1.51
					EPS	N/A	P/E	18.61
%B_Vol	%	%	%O_Vol	Impact	DPS	N/A	Yield(%)	3.02
SET	1557.71	-3.44	-0.22%	47156.32 MB	Gain	99	Lose	406
					Unch	139	P/E	18.61

16-Jun-23

## คาดดัชนีฯ แกว่งกรอบแคบ ตลาดดูการขึ้นดอกเบี้ยของ Fed และคาดหวังมาตรการเศรษฐกิจจีน

- ตลาดหุ้นทั่วโลก ให้น้ำหนักกับการขึ้นดอกเบี้ยของ Fed ในการประชุมครั้งถัดไป (ไม่เกิน 0.25%) แต่เราคาดว่า กรอบการขึ้นดอกเบี้ย จะถูกจำกัดเพราะตัวเลขเศรษฐกิจยังไม่เอื้อ น่าจะหนุนตลาดหุ้นและราคาพันธบัตรสหรัฐฯในระยะนี้
- รอฟัง Powell สัปดาห์หน้า(21) +ตัวเลขเศรษฐกิจสหรัฐฯ (ตัวเลขไม่ดี อาจทำให้ตลาดหุ้นดี)
- นายบลิ๊งเคน เตรียมเข้าพบ สี จิ้นผิง 16-21 มิ.ย.
- การเมืองไทย มีที่ท่าว่าพรรคก้าวไกลจะได้เป็นแกนนำรัฐบาลเหมือนที่เคยกล่าวไว้
- คาดว่า วันนี้จะมีการประกาศซื้อหุ้นเข้า-ออก SET50/SET100

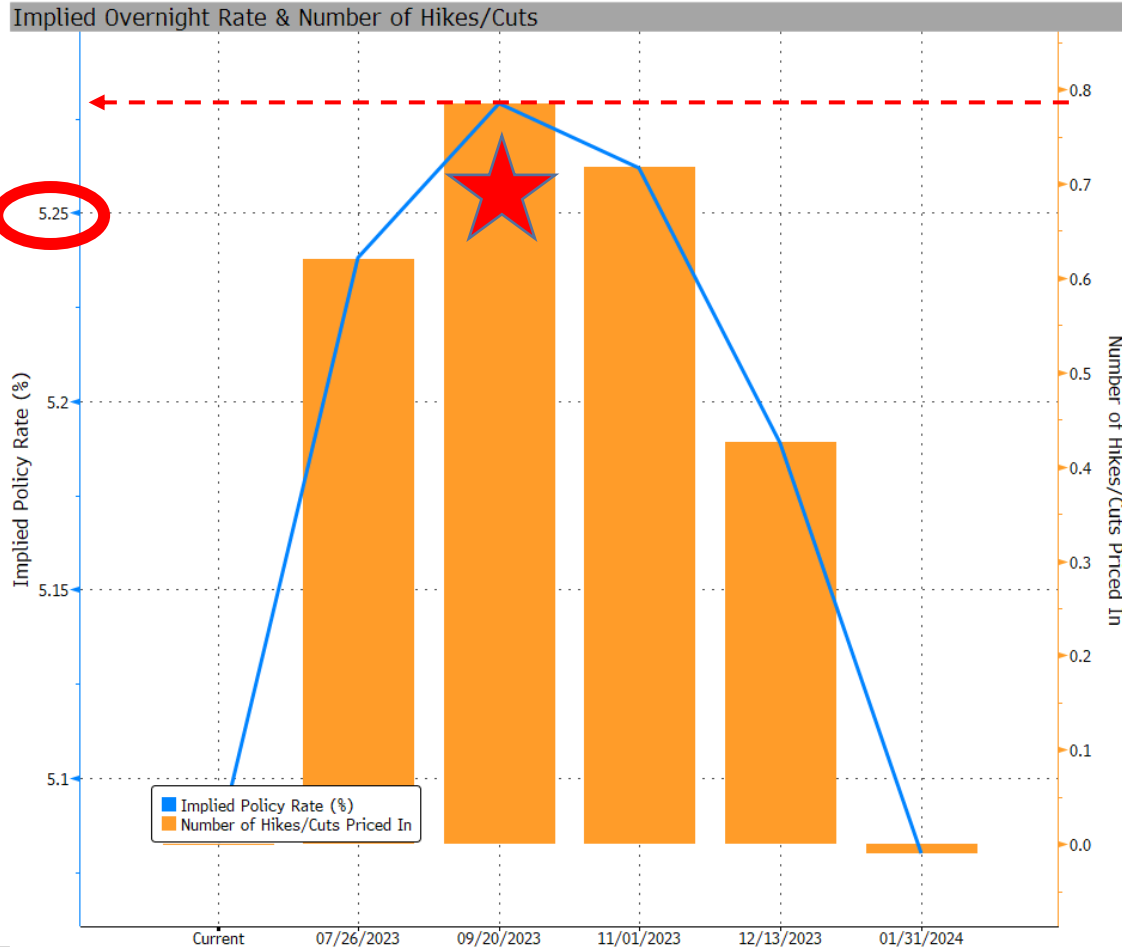
### #Strategy

- นักลงทุน จะรอประธาน Fed สัปดาห์หน้า และการตั้งรัฐบาลของไทย การปรับมา trading ช่วงสั้นๆ จะเหมาะที่สุด วันนี้ จึงเป็นวันที่ควรเลือกขายทำกำไร มากกว่าที่จะซื้อหุ้น

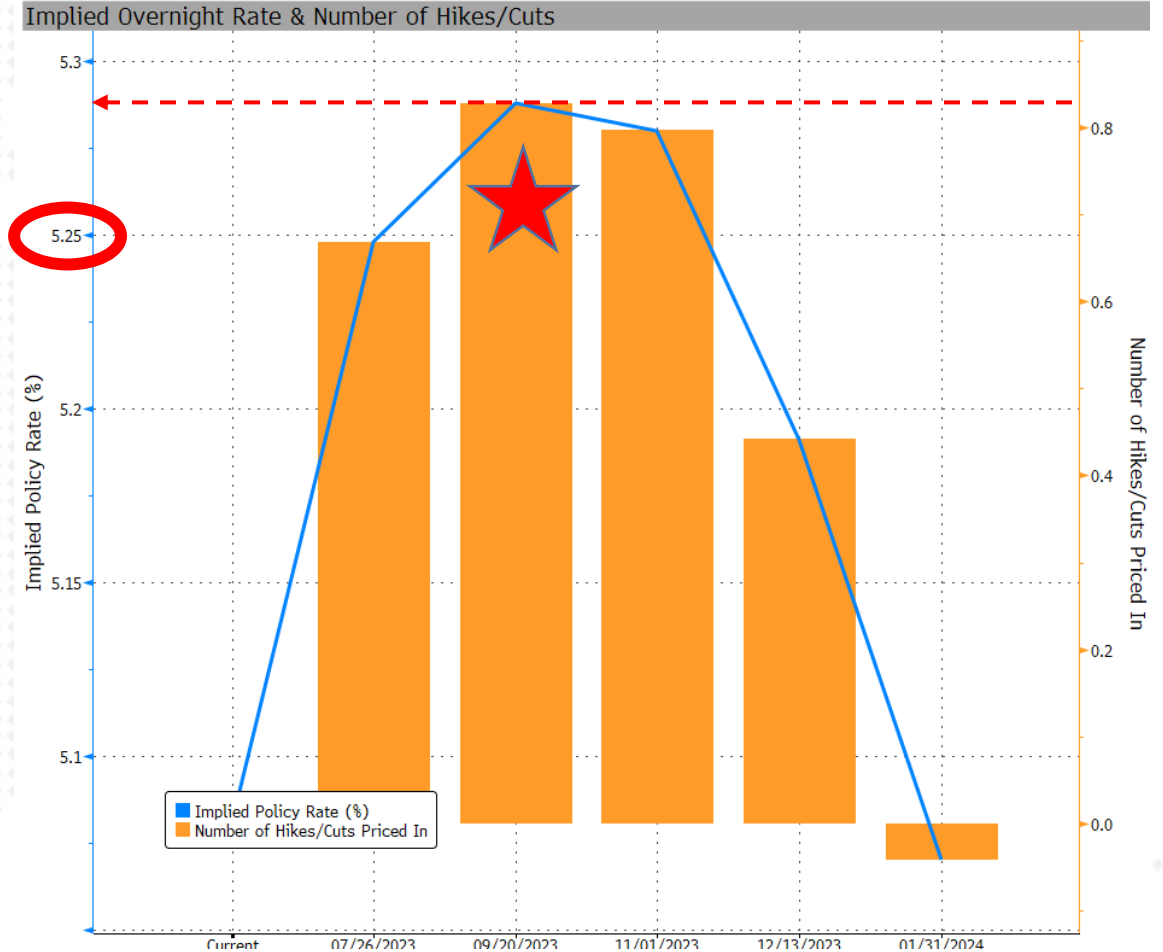


# คาดการณ์ดอกเบี้ย Fed หยิบสูงขึ้นจากวันก่อน

15/6/66

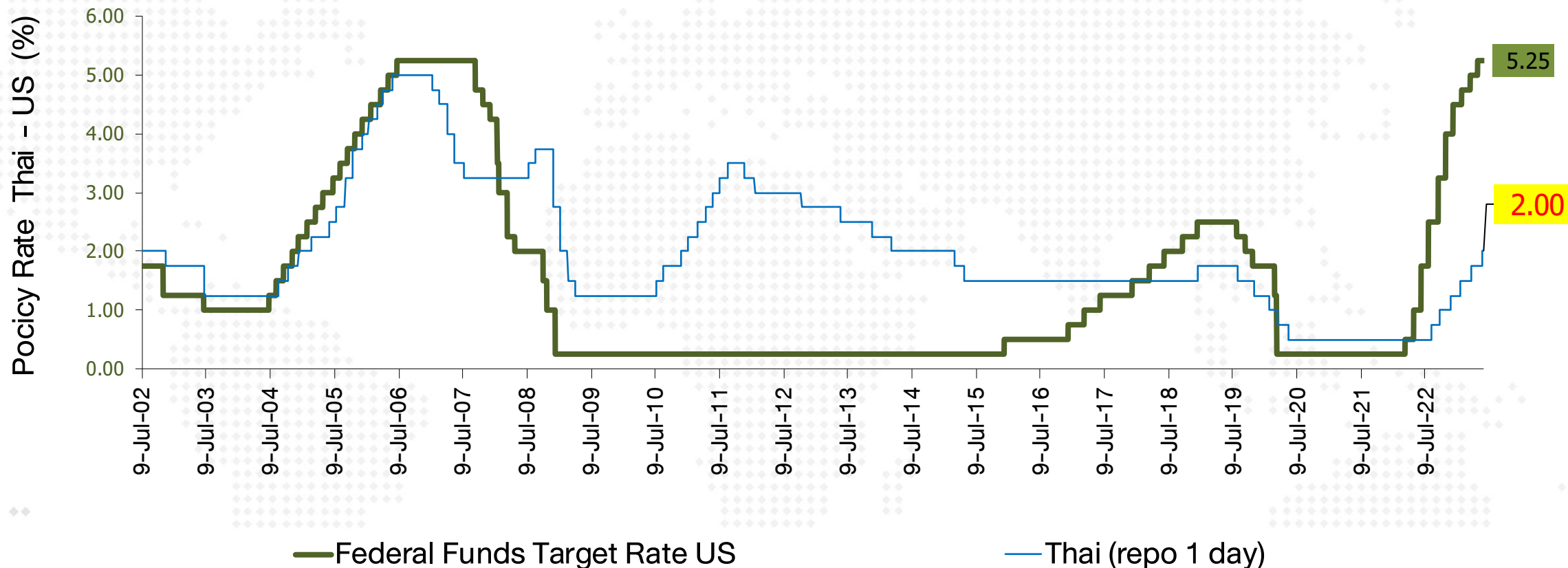


16/6/66





### Federal Funds Rate & Thai Rate



<< update ข้อมูลทุกๆ วันแรกของสัปดาห์ >>

กระทรวงการต่างประเทศสหรัฐฯออกแถลงการณ์ยืนยันว่า นายแอนโทนี บลิงเคน รัฐมนตรีต่างประเทศสหรัฐฯ จะเดินทางเยือนจีนและอังกฤษในระหว่างวันที่ 16-21 มิ.ย. สื่อตั้งว่า 'บิล เกตส์' เตรียมเข้าพบ 'สี จิ้นผิง' ศูร์นี้

นายบลิงเคนจะเข้าพบเจ้าหน้าที่ระดับสูงของจีนหลายราย โดยจะมีการเน้นย้ำความสำคัญในการรักษาช่องทางการสื่อสารระหว่างสหรัฐฯและจีน รวมทั้งหารือเกี่ยวกับความกังวลร่วมกันในประเด็นที่เกี่ยวข้องกับภูมิภาคและระดับโลก อย่างไรก็ตาม ไม่มีการเปิดเผยรายชื่อเจ้าหน้าที่ของจีนที่นายบลิงเคนจะเข้าพบแต่อย่างใด

ก่อนหน้านี้ นายบลิงเคนตัดสินใจเลื่อนการเดินทางเยือนจีนในเดือนก.พ. หลังเกิดเหตุการณ์บอลลูนสอดแนมของจีนละเมิดน่านฟ้าสหรัฐฯ การเดินทางดังกล่าวเป็นไปตามข้อตกลงระหว่างประธานาธิบดีโจ ไบเดน ผู้นำสหรัฐฯ และประธานาธิบดีสี จิ้นผิง ผู้นำจีน ในการประชุมสุดยอด G20 ที่อินโดนีเซียในเดือนพ.ย.2565 เพื่อกระชับความสัมพันธ์ทวิภาคี และผ่อนคลายความตึงเครียดระหว่างประเทศทั้งสอง



นายบลิงเคน รัฐมนตรีกระทรวงการต่างประเทศสหรัฐฯ เตรียมเข้าพบ สี จิ้นผิง 16-21 มิ.ย. เพื่อผ่อนคลายความตึงเครียดระหว่างจีน-สหรัฐฯ และกระชับความสัมพันธ์ทวิภาคี ขณะที่จีนก็พยายามจะออกมาตรการเพื่อช่วยหนุนเศรษฐกิจ

<https://www.bangkokbiznews.com/world/1073503>

## คาดการณ์หุ้นเข้า-ออก จากการคำนวณ SET50 , SET100

โดย DAOL

มีผล 1 ก.ค.2023

\* ใช้ข้อมูล ณ 31 พ.ค.

SET50		SET100	
เข้าใหม่	ออก	เข้าใหม่	ออก
WHA	JMT	TLI	SJWD
TLI	JMART	SVI	SINGER
		SNNP	PSL
		SISB	ONEE
		SAPPE	KEX
		ICHI	JAS
		BTG	EPG
		AURA	BEC

หมายเหตุ : 1..ประเมินโดยใช้ข้อมูลการซื้อขาย ณ 31 พ.ค. เพื่อพิจารณาคัดหุ้นเข้า/ออก

โดยจะประกาศรายชื่อจริงๆ กลางเดือน มิ.ย.65

2. SET50 : ต่างจากที่ประเมิน 30 เม.ย. คือ TIDLOR ยังอยู่ แต่ JMT ถูกถอดออก



## Delta to Acquire TB&C, a Leading Provider of Automotive High-voltage Hybrid Components, to Strengthen its EV Business Portfolio

TAIPEI, June 15, 2023 /PRNewswire/ -- Delta Electronics, Inc. (later referred to as "Delta"), a global leading provider of power and thermal management solutions, today announced the signing of a definitive agreement to purchase, through its subsidiary Delta International Holding Limited B.V., 100% shareholdings of HY&T Investments Holding B.V. and its subsidiaries, including TB&C Group, a leading provider of automotive high-voltage hybrid components, from Cooperatief H2 Equity Partners Fund IV Holding W.A. and Te Bokkel Beheer B.V. for 142 million euros (approx. NT\$ 4,661,860 thousand). TB&C, with its operational headquarters in Germany, develops industry-leading hybrid technologies for mechanical components applied in automotive, industrial, and medical applications. Its customer base includes world-class automotive companies, as well as tier-1 automotive suppliers. The transaction is expected to enhance Delta's EV battery management system (BMS) capabilities by integrating TB&C's technologies with Delta's Component Business Group's automotive component product lines. It will also generate substantial synergies by leveraging both companies' R&D and manufacturing resources to accelerate Delta's overall EV business expansion.

ข่าวที่บริษัทแม่ซื้อกิจการ อาจมี  
ผลมาถึงลูก (DELTA) ในวันนี้



16-Jun-23





# เลือกตั้งทั่วไป 2566

มีรายงานจากคณะกรรมการการเลือกตั้ง (กกต.) นายแสวง บุญมี เลขาธิการกกต. ในฐานะนายทะเบียนพรรคการเมือง มีความเห็นสั่งยุติเรื่องกรณีมีการยื่นร้องขอให้กกต. พิจารณาเสนอเรื่องความพร้อมเห็นให้ศาลรัฐธรรมนูญสั่ง ยุบพรรคก้าวไกล ตามมาตรา 92 พ.ร.ป.ว่าด้วยพรรคการเมือง 2560 เนื่องจากเห็นว่าไม่มีมูล โดยทั้ง 4 คำร้อง ประกอบด้วย

1. กรณีกล่าวหานายปดิพัทธ์ สันติภาดา ส.ส.พิษณุโลก เขต 1 พรรคก้าวไกล และกรรมการบริหารพรรค ในขณะนั้นปราศรัยหาเสียงที่จ.พิษณุโลกเมื่อวันที่ 5 มี.ค. 2566 กล่าวร้ายโครงการพระราชดำริ พาดพิงสถาบันเจ้าชายฟ้าฝืนข้อ 17 ระเบียบกกต.ว่าด้วยการเสียงและลักษณะต้องห้ามในการหาเสียงเลือกตั้ง สส. 2561
2. กรณีร้องว่าพรรคก้าวไกลมีนโยบายที่จะยกเลิกกฎหมายอาญามาตรา 112 โดยอ้างการให้สัมภาษณ์ของนายพิธา ลิมเจริญรัตน์ หัวหน้าพรรค ซึ่งมีเผยแพร่ทางสื่อโซเชียล มีเดีย
3. กรณีนางอมรัตน์ โชคปมิตต์กุล กรรมการบริหารพรรคก้าวไกล มีการโพสต์ข้อความในเฟซบุ๊กถึง จุดยืนของตนเองและจุดยืนของพรรคก้าวไกล เรื่อง มาตรา 112 การระบุ #ยกเลิก112 “112 เป็นกฎหมายหรือเปล่า ถ้าเป็น..ต้องแก้ไขให้เหมาะสมกับยุคสมัยได้ ไปจนถึงต้องยกเลิกได้ ถ้าวันหนึ่งข้างหน้าสังคมมีฉันทามติร่วมกัน หยุคสิทธิเสรีภาพ ในการรณรงค์แสดงความคิดเห็นตามระบอบประชาธิปไตย”
4. กรณีกล่าวหาว่าพรรคก้าวไกลยินยอมให้นายธนาธร จึงรุ่งเรืองกิจ และ น.ส.พรรณีการ์ วาณิช เป็นผู้นำในการหาเสียงเลือกตั้ง และเป็นตัวแทนในการติดต่อกับพรรคการเมืองอื่นแทนพรรคก้าวไกล เป็นการควบคุม ครอบงำ หรือชี้นำ กิจกรรมของพรรคในลักษณะที่ทำให้พรรคขาดอิสระ โดยสำนักงานฯ ได้มีการแจ้งผู้ร้องทราบแล้ว

ทั้งนี้การที่นายทะเบียนพรรคการเมืองมีความเห็นให้ยุติเรื่องเป็นการใช้อำนาจตามข้อ 7 ของระเบียบ กกต.ว่าด้วยการรวบรวมข้อเท็จจริงและพยานหลักฐานของนายทะเบียนพรรคการเมือง 2564 ที่กำหนดว่าในการที่นายทะเบียนพรรคการเมืองเสนอข้อเท็จจริงและพยานหลักฐานพร้อมความเห็นว่ามีหลักฐานอันควรเชื่อได้ว่าพรรคการเมืองใดกระทำการตามมาตรา 92 แห่งพ.ร.ป.ว่าด้วยพรรคการเมือง 2560 ให้ยกคำร้องหรือยุติเรื่องแล้วแต่กรณีและแจ้งให้ผู้ร้องทราบและรายงานให้กกต.ทราบ

<https://www.bangkokbiznews.com/politics/1072882>

กรณี คุณ พิธา ถือหุ้น ITV 42,000 หุ้น

สส. พลังประชารัฐ แจ้ง กกต. ตรวจสอบคุณ พิธา มีลักษณะต้องห้ามตามมาตรา 98(3) และมาตรา 42(3)

(แต่ตามกำหนดต้องยื่นภายใน 7 วันนับตั้งแต่ กกต. ประกาศรายชื่อเป็นผู้สมัครรับเลือกตั้ง)

ชงตั้งเรื่องเป็นกรณีความปรากฏ สอบตาม ม.151 รู้อยู่แล้วไม่มีสิทธิสมัครหรือไม่

รายละเอียดที่เสนอยังไม่ครบถ้วน ให้ไปดำเนินการมา และเสนอ กกต. พิจารณาใหม่ โดยเร็ว

ศาลรัฐธรรมนูญมีคำวินิจฉัย

กกต. ส่งศาลรัฐธรรมนูญ หากเข้าข่าย ความผิด

กกต. จะรับรอง ส.ส. ภายใน มิ.ย. – กลางเดือน ก.ค.

หาก ศาลฯ มีคำวินิจฉัย ออกมาว่าผิด จะเกิดเหตุการณ์ดังต่อไปนี้

- ศาลสั่งเพิกถอนสิทธิการเลือกตั้งของผู้นั้น
- ไม่สามารถเสนอรายชื่อเป็นนายกฯ คนนอกได้ เนื่องจาก ม.160(6) รัฐมนตรีต้องไม่มีลักษณะต้องห้ามตาม ม.98 (เป็นเจ้าของหุ้นในกิจการหนังสือพิมพ์หรือสื่อมวลชนใด ๆ)



# ไทม์ไลน์คดีหุ้นไอทีวี 'พีระ'

9 พ.ค.2566

'เรื่องไกร' ยื่นคำร้องต่อ กกต. กล่าวหา 'พีระ ลัมเจริญรัตน์' ถือหุ้นไอทีวี 42,000 หุ้น

'พีระ' ชี้แจง  
เป็นหุ้นที่ถือในฐานะ  
ผู้จัดการมรดก  
หลังบิดาเสียชีวิตปี 2549

10 พ.ค.2566

'เรื่องไกร' ยื่นหลักฐานรายงานการประชุมสามัญผู้ถือหุ้นไอทีวี  
กรณียังประกอบกิจการสื่อ

11 พ.ค.2566

'เรื่องไกร' เปิดหลักฐานเพิ่ม หากมีคำวินิจฉัยอาจต้องพ้นจากหัวหน้าพรรค  
และการส่งผู้สมัคร ส.ส.พรรคก้าวไกล เป็นโมฆะ

'พีระ' ชี้แจงว่า  
มีเจตนาหวังผลทางการเมือง  
ก่อนเลือกตั้ง

29 พ.ค.2566

'เรื่องไกร' ยื่นหลักฐานเป็นคำวินิจฉัยศาลรัฐธรรมนูญ กรณี 'ธัญญ์วาริน สุขะพิสิษฐ์'  
ส.ส.พรรคอนาคตใหม่ ถือหุ้นสื่อ

6 มิ.ย.2566

'พีระ' ชี้แจงโอนหุ้นไอทีวี  
ให้ทายาทปลายเดือน พ.ค.  
ที่ผ่านมา โดยอ้างว่า  
กำลังฟื้นฟูเป็นบริษัทสื่อ  
และอาจกระทบงานการเมือง

'เรื่องไกร' ขอให้ตรวจสอบคำสั่งศาลปกครอง กรณีมีคำวินิจฉัยชี้ขาด  
อนุญาโตตุลาการ ในข้อพิพาท สปท.กับไอทีวี

เรื่องไกร' ตั้งข้อสังเกตการโอนหุ้น คล้ายกรณี  
'ธนารธร จิ่งรุ่งเรืองกิจ' อ้างขายหุ้นวิไลค มีเดีย

มิ.ย.ถึงกลาง ก.ค.

- กกต.จะรับรอง 'พีระ' เป็น ส.ส.
- กกต.มีมติเรื่องถือหุ้นไอทีวี
- กกต.ส่งศาลรัฐธรรมนูญ
- ศาลรัฐธรรมนูญรับคำร้อง มีแนวโน้มให้หยุดปฏิบัติหน้าที่ ส.ส.
- ศาลรัฐธรรมนูญมีคำวินิจฉัย

7/6/2566

กราฟฟิก กรุงเทพธุรกิจ



# ประเมิน ความเป็นไปได้ในการจัดตั้งรัฐบาลในช่วง 3 เดือนข้างหน้า

คะแนนของพรรคที่เป็นแกนนำ	พรรคที่จะเป็นแกนนำ	โอกาสที่จะเกิดการรวมแบบนี้	คาดการณ์พรรคที่จะเข้าร่วมรัฐบาล	รวมคะแนนเสียง	ทิศทางตลาดหุ้น / หุ้นบวก / หุ้นลบ
151	ก้าวไกล	มากที่สุด	เพื่อไทย + ไทยสร้างไทย + เสรีรวมไทย + ประชาชาติ + เป็นธรรม + พลังสังคมใหม่ + เพื่อไทยรวมพลัง  141                  6                  1                  9                  1                  1                  2	312	พรรคคะแนนเสียงสูงสุดได้จัดตั้งรัฐบาล และ สว. สนับสนุนคุณพิธา ตลาดน่าจะเบาใจในระดับหนึ่ง แต่ นโยบายที่มีผลต่อตลาดหุ้น อาจกดดันหุ้นเหล่านั้นมากขึ้น (ต้องดูการแถลงนโยบายรัฐบาล) เรื่องที่ต้องจับตาเป็นพิเศษคือ นโยบายค่าแรงขั้นต่ำ ..... ตลาดหุ้นจะบวกได้ไม่มาก เพราะรัฐบาลจะได้เริ่มงาน แต่ ความขัดแย้ง (สังคม+น.112 อาจตามมา) นักลงทุนต่างประเทศจะกลับมาซื้อเมื่อแน่ใจว่าการเมืองจะไม่สะกด ..... หุ้นได้ประโยชน์ หุ้นโรงพยาบาล (BCH, CHG) หรือหุ้นอสังหาริมทรัพย์ (WHA, AMATA , BEM)
141	เพื่อไทย	มาก	ก้าวไกล + ไทยสร้างไทย + เสรีรวมไทย + ประชาชาติ + เป็นธรรม + พลังสังคมใหม่ + เพื่อไทยรวมพลัง  151                  6                  1                  9                  1                  1                  2	312	จะเกิดได้กรณีที่ คะแนนเสียงโหวต คุณพิธา ไม่ถึง 376 เสียง หรือ คุณพิธาถูกตัดสิทธิทางการเมือง (ผิดกฎ-กติกาย่างใดอย่างหนึ่ง) ..... ตลาดหุ้น อาจบวกได้มากกว่ากรณีแรก (ก้าวไกล เป็นแกนนำ) เพราะ การบริหารโดย "เพื่อไทย" น่าจะมีคนทำงาน ความขัดแย้งมีน้อยกว่าให้ "ก้าวไกล" เป็นรัฐบาล ..... หุ้นลบ ไม่ค่อยมี แต่หุ้นบวก จะเป็นหุ้นส่วนใหญ่ของตลาด โดยเฉพาะหุ้นที่เคยปรับตัวลง เพราะนโยบาย "ก้าวไกล" เช่นหุ้นโรงไฟฟ้า BEM และหุ้นที่เคยถูกกล่าวหาว่าผูกขาดทางธุรกิจ (GULF, CPALL, MAKRO)
141	เพื่อไทย	น้อย	ภูมิใจไทย + พลังประชารัฐ + รวมไทยสร้างชาติ + ประชาธิปัตย์ + ชาติไทยพัฒนา + ชาติพัฒนากล้า + พรรคอื่นๆ  53                  30                  36                  25                  10                  2                  4	301	จะเกิดได้กรณีที่ คะแนนเสียงโหวต คุณพิธา ไม่ถึง 376 เสียง หรือ คุณพิธาถูกตัดสิทธิทางการเมือง (ผิดกฎ-กติกาย่างใดอย่างหนึ่ง) และ เพื่อไทย ตัดสินใจ ย้ายข้าง ..... ตลาดหุ้นจะถูกกระทบ แต่สุดท้ายน่าจะดี เพราะ การบริหารโดย "เพื่อไทย" น่าจะมีคนทำงาน ความขัดแย้งมีน้อยกว่าให้ "ก้าวไกล" เป็นรัฐบาล ..... <u>ประเด็นที่ต้องติดตาม คือ การเคลื่อนไหวของผู้นำการสนับสนุน "ก้าวไกล" ที่อาจออกมาเคลื่อนไหว</u> ..... หุ้นลบ ไม่ค่อยมี แต่หุ้นบวก จะเป็นหุ้นส่วนใหญ่ของตลาด โดยเฉพาะหุ้นที่เคยปรับตัวลงเพราะนโยบาย "ก้าวไกล" เช่นหุ้นโรงไฟฟ้า BEM และหุ้นที่เคยถูกกล่าวหาว่าผูกขาดทางธุรกิจ (GULF, CPALL, MAKRO)
	ไม่สามารถเลือกนายกฯได้	น้อยมาก			จะเกิดได้กรณีเดียว สว. เลือก no vote แล้วทำให้เสียงรับรองนายกฯ ได้ไม่ถึง 376 เสียง .....ตลาดหุ้นจะเป็นลบ เพราะการบริหารประเทศจะติดขัด และ อาจเกิดการเคลื่อนไหวทางการเมือง

- จะเกิดได้กรณีที่ คะแนนเสียงโหวต คุณพิธา ไม่ถึง 376 เสียง หรือ คุณพิธาถูกตัดสิทธิทางการเมือง (ผิดกฎ-กติกาอย่างใดอย่างหนึ่ง) และ เพื่อไทยตัดสินใจ ย้ายข้าง
- ตลาดหุ้นจะถูกกระทบ แต่สุดท้ายน่าจะดี เพราะ การบริหารโดย "เพื่อไทย" น่าจะมีคนทำงาน ความขัดแย้งมีน้อยกว่าให้ "ก้าวไกล" เป็นรัฐบาล
- ประเด็นที่ต้องติดตาม คือ การเคลื่อนไหวของผู้ให้การสนับสนุน "ก้าวไกล" ที่อาจออกมาเคลื่อนไหว
- หุ้นลบ ไม่ค่อยมี แต่หุ้นบวก จะเป็นหุ้นส่วนใหญ่ของตลาด โดยเฉพาะหุ้นที่เคยปรับตัวลงเพราะนโยบาย "ก้าวไกล" เช่นหุ้นโรงไฟฟ้า BEM และหุ้นที่เคยถูกกล่าวหาว่าผูกขาดทางธุรกิจ (GULF, CPALL, MAKRO)





### ประธาน

พิธา ลิ้มเจริญรัตน์  
พรรคก้าวไกล

# คณะกรรมการประสานงานช่วงเปลี่ยนผ่านรัฐบาล

## กรรมการ



ศิริกัญญา ตันสกุล  
พรรคก้าวไกล



ปานภูมิ โรจนสกุล  
พรรคเพื่อไทย



พ.ต.อ.ทวี สอดส่อง  
พรรคประชาธิปัตย์



น.อ.อนุชิต นาคกรทรรพ  
พรรคไทยสร้างไทย

## กรรมการ



กัญฉวีร์ สืบแสง  
พรรคเป็นธรรม



วิรัตน์ วรศรีสิน  
พรรคเสรีรวมไทย



วสวรรณ พวงพรศรี  
พรรคเพื่อไทยรวมพลัง



ชาวลิต จจรพงศ์กัรติ  
พรรคพลังสังคมใหม่

## 7 คณะทำงานรองรับการแก้ปัญหาเร่งด่วน

- 1 ด้านค่าไฟฟ้า มินตีเซล และพลังงาน
- 2 ภัยแล้งและเอลนีโญ
- 3 การแก้ปัญหา 3 จังหวัดชายแดนใต้
- 4 การแก้ไขรัฐธรรมนูญ
- 5 การปัญหาสิ่งแวดล้อม และ PM 2.5
- 6 ด้านเศรษฐกิจ ปากท้อง และ SME
- 7 ด้านการแก้ไขปัญหายาเสพติด

## การเตรียมงานด้านเศรษฐกิจ

### การเจรจาสัญญากรไฟฟ้าความเร็วสูงเชื่อม 3 สนามบิน

- อยู่ขั้นตอนเจรจาระหว่าง สกพอ. ส.พ.ท. และ บริษัทเอเชีย เอราวัน จำกัด

### การขึ้นค่าแรงขั้นต่ำเป็นวันละ 450 บาท

- อยู่ในนโยบาย 100 วันแรก
- จะมีมาตรการช่วยเหลือ SME
  - ▶ ลดสมทบประกันสังคม
  - ▶ นำค่าจ้างลดหย่อนภาษีได้ 2 เท่า
  - ▶ ลดภาษีเงินได้นิติบุคคล SME เหลือ 10%

### การดูแลราคาดีเซล

- การขึ้นราคาดีเซลลิตรละ 5 บาท จะทำให้เศรษฐกิจซ็อก
- ใช้กองทุนน้ำมันฯ ดูแลราคาดีเซล
- ทอยยั้งภาษีดีเซลแบบค่อยเป็นค่อยไป

### การดูแลค่าไฟฟ้า

- ลดค่าไฟฟ้าลงได้ 10 ส.ต. ด้วยการบริหารหนี้ กฟผ. เช่น การออกพันธบัตร

31/5/2566

กราฟฟิก กรุงเทพธุรกิจ

‘เพื่อไทย’ได้ดิลลับไม่มีจริง ‘ชลน่าน’ ยืนยันไม่มีวันทรยศประชาชน เดินหน้าจัดตั้งรัฐบาลร่วมไม่  
หวั่นข่าวลือ ทำสังคมสับสน

พรรคเพื่อไทยปฏิเสธข่าวดิลลับเตรียมจับมือกับพรรคอีกซีกหนึ่งจัดตั้งรัฐบาลและพลีกพรรคก้าวไกลไปเป็น  
ฝ่ายค้าน

นพ.ชลน่าน กล่าวว่า ตั้งแต่การเลือกตั้งแล้วเสร็จ พรรคเพื่อไทยไม่เคยมีดิลลับกับใคร มีดิลลับที่เปิดเผยคือดิล  
กับ 8 พรรคเพื่อจัดตั้งรัฐบาลร่วมกัน การเสนอข่าวดิลลับ ต้องถามคนที่นำเสนอจะได้รับคำตอบ หากเป็นดิล  
ลับจริง เหตุใดเขาจึงรู้ได้ เรื่องนี้เราสนใจที่จะตอบเพราะเราไม่รู้อะไรจริงๆ

พรรคเพื่อไทยปฏิเสธดิลลับที่ถูกตีความจากภาพนายเศรษฐา ทวีสิน แคนดิเดตนายกรัฐมนตรี พรรคเพื่อ  
ไทยไปดูฟุตบอลที่อังกฤษแมตสุดท้าย และมีนายอนุทิน ชาญวีรกูล ปรากฏในภาพ


นพ.ชลน่าน กล่าวว่า นายเศรษฐาไปให้กำลังใจเจ้าของทีมฟุตบอลซึ่งมีความสนิทสนมกัน มีการนำเสนอ  
ข้อมูลไปโยงกับกรณี 2 ว่ามีดิลลับ เสมือนว่ามีดิลลับจริง ทั้งที่นายเศรษฐา มีการประกาศล่วงหน้าเป็นเดือน  
การดูฟุตบอลเป็นสิทธิเสรีภาพ ยืนยันไม่มีดิลลับระหว่างนายเศรษฐาและนายอนุทิน หากมีดิลลับจริง ไม่  
จำเป็นต้องบินไปอังกฤษ




<https://www.bangkokbiznews.com/politics/1070868>



## ตัวแปรทางการเมืองที่ต้องติดตาม

- เพื่อไทยจะยอมรับเงื่อนไขก้าวไกลได้ และยอมรับร่วมงานมั๊ย (สำคัญมาก) 
- กรณีการถือหุ้น ITV ของคุณพิรา มีผลต่อสถานะหรือไม่ รวมถึงพรรคก้าวไกลด้วย
- **สว. จะโหวตให้คุณพิรา เป็นนายกฯ หรือไม่**

## งานหลังบ้านของ “ก้าวไกล”

- ทำยังไงให้ “เพื่อไทย” ร่วมตั้งรัฐบาลด้วยกัน 
- รัฐมนตรี ในโควตาของพรรค จะเป็นใคร และจะจัดสรรอย่างไร ... กระบวนการที่เกี่ยวกับตลาดหุ้น หลักๆ คือ คลัง + คมนาคม
- ทำยังไง ไม่ให้มีความกังวลเรื่อง ที่เกี่ยวกับสถาบัน

# ผลการเลือกตั้ง 2566

## อย่างเป็นทางการ

1			ก้าวไกล	แบ่งเขต	112	ปาร์ตี้ลิสต์	39	รวม	151
2			เพื่อไทย	แบ่งเขต	112	ปาร์ตี้ลิสต์	29	รวม	141
3			ภูมิใจไทย	แบ่งเขต	68	ปาร์ตี้ลิสต์	3	รวม	71
4			พลังประชารัฐ	แบ่งเขต	39	ปาร์ตี้ลิสต์	1	รวม	40
5			รวมไทยสร้างชาติ	แบ่งเขต	23	ปาร์ตี้ลิสต์	13	รวม	36
6			ประชาธิปัตย์	แบ่งเขต	22	ปาร์ตี้ลิสต์	3	รวม	25
7			ชาติไทยพัฒนา	แบ่งเขต	9	ปาร์ตี้ลิสต์	1	รวม	10
8			ประชาชาติ	แบ่งเขต	7	ปาร์ตี้ลิสต์	2	รวม	9
9			ไทยสร้างไทย	แบ่งเขต	5	ปาร์ตี้ลิสต์	1	รวม	6
10			เพื่อไทยรวมพลัง	แบ่งเขต	2	ปาร์ตี้ลิสต์	-	รวม	2
10			ชาติพัฒนาถ่วงถ่วง	แบ่งเขต	1	ปาร์ตี้ลิสต์	1	รวม	2
11			เสรีรวมไทย	แบ่งเขต	-	ปาร์ตี้ลิสต์	1	รวม	1
11			ประชาธิปไตยใหม่	แบ่งเขต	-	ปาร์ตี้ลิสต์	1	รวม	1
11			ใหม่	แบ่งเขต	-	ปาร์ตี้ลิสต์	1	รวม	1
11			ท้องที่ไทย	แบ่งเขต	-	ปาร์ตี้ลิสต์	1	รวม	1
11			เป็นธรรม	แบ่งเขต	-	ปาร์ตี้ลิสต์	1	รวม	1
11			พลังสังคมใหม่	แบ่งเขต	-	ปาร์ตี้ลิสต์	1	รวม	1
11			ครูไทยเพื่อประชาชน	แบ่งเขต	-	ปาร์ตี้ลิสต์	1	รวม	1

# กต.จ่อประกาศผลเลือกตั้งเป็นทางการ ก้าวไกลได้ส.ส. 151 พท. 141 กท.

## 71 พปชร. 40 ใช้สิทธิ 75.71%

เผยแพร่: 24 พ.ค. 2566 18:15 | ปรับปรุง: 24 พ.ค. 2566 18:15 | โดย: ผู้จัดการออนไลน์

### ข้อมูลการเลือกตั้งสมาชิกสภาผู้แทนราษฎร พ.ศ. 2566

#### ข้อมูลการใช้สิทธิเลือกตั้งสมาชิกสภาผู้แทนราษฎร แบบแบ่งเขตเลือกตั้ง และแบบบัญชีรายชื่อ

รายการ	แบ่งเขต	บัญชีรายชื่อ
ผู้มีสิทธิเลือกตั้ง	52,195,920	52,195,920
ผู้มาใช้สิทธิ	39,514,973	39,514,964
คิดเป็นร้อยละ	75.71	75.71
บัตรดี	37,190,071	37,522,746
บัตรเสีย	1,457,899	1,509,836
บัตรไม่เลือก	866,885	482,303
บัตรดี คิดเป็นร้อยละ	94.12	94.96
บัตรเสีย คิดเป็นร้อยละ	3.69	3.82
บัตรไม่เลือก คิดเป็นร้อยละ	2.19	1.22

### ข้อมูลจำนวนผู้ได้รับเลือกตั้งสมาชิกสภาผู้แทนราษฎร แบบแบ่งเขตเลือกตั้ง

สังกัดพรรค	จำนวน ส.ส.
เพื่อไทย	★ 112
ก้าวไกล	★ 112
ภูมิใจไทย	68
พลังประชารัฐ	39
รวมไทยสร้างชาติ	23
ประชาธิปัตย์	22
ชาติไทยพัฒนา	9
ประชาชาติ	7
ไทยสร้างไทย	5
เพื่อไทยรวมพลัง	2
ชาติพัฒนากล้า	1
<b>รวม</b>	<b>400</b>

## ก้าวไกล = 151 เพื่อไทย = 141

ถ้าดูจากข่าวนี กต. น่าจะ  
รับรอง สส. ของพรรคใหญ่  
ทั้งสองพรรคแบบครบทุก  
คน ตามคะแนนที่มีการ  
เปิดเผยออกมาก่อนหน้านี้

หมายเหตุ กรณีจำนวนผู้มาใช้สิทธิเลือกตั้งสมาชิกสภาผู้แทนราษฎรแบบแบ่งเขตเลือกตั้ง และแบบบัญชีรายชื่อไม่เท่ากัน ข้อเท็จจริงมีสาเหตุมาจากได้รับรายงาน จากสำนักงานคณะกรรมการการเลือกตั้งประจำจังหวัด เช่น

1. ผู้มาแสดงตนรับบัตรเลือกตั้งแบบแบ่งเขต แล้วไปลงคะแนนโดยไม่ได้รับบัตรเลือกตั้งแบบบัญชีรายชื่อ
2. เปิดซองใส่บัตรเลือกตั้งล่วงหน้านอกเขต นอกராชา พบว่าบางซองมีเฉพาะบัตรเลือกตั้งแบบแบ่งเขต หรือ บางซองมีเฉพาะบัตรเลือกตั้งแบบบัญชีรายชื่อ



# กต.จ่อประกาศผลเลือกตั้งเป็นทางการ ก้าวไกลได้ส.ส. 151 พท. 141 กท.

## 71 พรรค 40 ใช้สิทธิ 75.71%

เผยแพร่: 24 พ.ค. 2566 18:15 | ปรับปรุง: 24 พ.ค. 2566 18:15 | โดย: ผู้จัดการออนไลน์



ข้อมูลจำนวนสมาชิกสภาผู้แทนราษฎรแบบบัญชีรายชื่อที่แต่ละพรรคได้รับ

หมายเลขพรรค	ชื่อพรรค	คะแนน	จำนวนเฉลี่ย/ ส.ส. 1 คน	ผลลัพท์	ส.ส. จำนวนเต็ม	เศษ	ปิดเศษ	รวม ส.ส.บข.	ชื่อพรรค	ลำดับที่
31	ก้าวไกล	14,438,851	375,227.34	38.48	38	0.48	1	39	ก้าวไกล	1
29	เพื่อไทย	10,962,522	375,227.34	29.22	29	0.22	0	29	เพื่อไทย	2
22	รวมไทยสร้างชาติ	4,766,408	375,227.34	12.70	12	0.70	1	13	รวมไทยสร้างชาติ	3
7	ภูมิใจไทย	1,138,202	375,227.34	3.03	3	0.03	0	3	ภูมิใจไทย	4
26	ประชาธิปัตย์	925,349	375,227.34	2.47	2	0.47	1	3	ประชาธิปัตย์	5
11	ประชาชาติ	602,645	375,227.34	1.61	1	0.61	1	2	ประชาชาติ	6
37	พลังประชารัฐ	537,625	375,227.34	1.43	1	0.43	0	1	พลังประชารัฐ	7
25	เสรีรวมไทย	351,376	375,227.34	0.94	0	0.94	1	1	เสรีรวมไทย	8
32	ไทยสร้างไทย	340,178	375,227.34	0.91	0	0.91	1	1	ไทยสร้างไทย	9
2	ประชาธิปไตยใหม่	273,428	375,227.34	0.73	0	0.73	1	1	ประชาธิปไตยใหม่	10
1	ใหม่	249,731	375,227.34	0.67	0	0.67	1	1	ใหม่	11
14	ชาติพัฒนาถ้าว	212,676	375,227.34	0.57	0	0.57	1	1	ชาติพัฒนาถ้าว	12
4	ท้องที่ไทย	201,411	375,227.34	0.54	0	0.54	1	1	ท้องที่ไทย	13
18	ชาติไทยพัฒนา	192,497	375,227.34	0.51	0	0.51	1	1	ชาติไทยพัฒนา	14
3	เป็นธรรม	184,817	375,227.34	0.49	0	0.49	1	1	เป็นธรรม	15
5	พลังสังคมใหม่	177,379	375,227.34	0.47	0	0.47	1	1	พลังสังคมใหม่	16
6	ครูไทยเพื่อประชาชน	175,182	375,227.34	0.47	0	0.47	1	1	ครูไทยเพื่อประชาชน	17
9	พลัง	156,493	375,227.34	0.42	0	0.42	0	0	พลัง	18
36	เพื่อชาติไทย	134,833	375,227.34	0.36	0	0.36	0	0	เพื่อชาติไทย	19

ส.ส.บัญชีรายชื่อ 100 คนมาจาก 17 พรรคการเมือง ประกอบด้วย

1. พรรคก้าวไกลได้คะแนน 14,438,851 คะแนน ได้ส.ส. 39 คน
2. พรรคเพื่อไทย ได้คะแนน 10,962,522 คะแนน ได้ส.ส. 29 คน
3. พรรครวมไทยสร้างชาติ ได้คะแนน 4,766,408 คะแนน ได้ส.ส. 13 คน
4. พรรคภูมิใจไทย ได้คะแนน 1,138,202 คะแนน ได้ส.ส. 3 คน
5. พรรคประชาธิปัตย์ได้คะแนน 925,349 คะแนน ได้ส.ส. 3 คน
6. พรรคประชาชาติ ได้คะแนน 602,645 คะแนน ได้ส.ส. 2 คน
7. พรรคพลังประชารัฐ ได้คะแนน 537,625 คะแนน ได้ส.ส. 1 คน
8. พรรคเสรีรวมไทย ได้คะแนน 351,376 คะแนน ได้ส.ส. 1 คน
9. พรรคไทยสร้างไทย ได้คะแนน 340,178 คะแนน ได้ส.ส. 1 คน
10. พรรคประชาธิปไตยใหม่ ได้คะแนน 273,428 คะแนน ได้ส.ส. 1 คน
11. พรรคใหม่ ได้คะแนน 249,731 คะแนน ได้ส.ส. 1 คน พรรค
12. ชาติพัฒนาถ้าว ได้คะแนน 212,676 คะแนน ได้ส.ส. 1 คน
13. พรรคท้องที่ไทย ได้คะแนน 201,411 คะแนน ได้ส.ส. 1 คน
14. พรรคชาติไทยพัฒนา ได้คะแนน 192,497 คะแนน ได้ส.ส. 1 คน
15. พรรคเป็นธรรมได้คะแนน 184,817 คะแนน ได้ส.ส. 1 คน
16. พรรคพลังสังคมใหม่ ได้คะแนน 177,379 คะแนน ได้ส.ส. 1 คน
17. พรรคครูไทยเพื่อประชาชนได้คะแนน 175,182 คะแนน ได้ส.ส. 1 คน



14-Jun-23

ขั้นตอน	คาด	หมายเหตุ
กทต.ประกาศคะแนน สส.เขต และ สส.บัญชีรายชื่อ ที่เป็นทางการ	25 พ.ค	
กทต.รับรอง สส.ครบ 95%	27 มิ.ย. (ข้อมูลในสื่อ)	<b>ไม่เกิน 60 วัน หลังวันเลือกตั้ง</b>
เปิดประชุมสภาฯ เลือกนายกกฯ	ปลายเดือน ก.ค.	<b>ขึ้นกับการร้องให้มีการตรวจสอบการทำความผิดของผู้สมัคร หากมีจำนวนมาก จะทำให้ล่าช้าได้</b>
รัฐบาลใหม่เริ่มทำงาน	ต้นเดือน ส.ค	ขึ้นกับกระบวนการเลือกนายกกฯ เป็นสำคัญ ถ้าช้าจะทำให้วันเริ่มงาน ช้าไปด้วย

DAOL, Strategy Research

1. พื้นฟูประชาธิปไตย จัดทำรัฐธรรมนูญฉบับใหม่เร็วที่สุดโดยสมาชิกสภาร่างรัฐธรรมนูญที่มาจากการเลือกตั้งโดยตรง

2. สมรสเท่าเทียม โดยจะไม่บังคับประชาชนที่เห็นว่าขัดแย้งกับหลักการของศาสนาที่ตนนับถือ

3. ปฏิรูประบบราชการ ดำรง กงคัพ และกระบวนการยุติธรรม ให้สอดคล้องหลัก

ประชาธิปไตย

4. เปลี่ยนการเกณฑ์ทหารเป็นระบบสมัครใจ ทั้งนี้ ยังคงไว้ซึ่งการเกณฑ์ทหารยามศึกสงคราม

5. สร้างสันติภาพอย่างยั่งยืนในพื้นที่จังหวัดชายแดนภาคใต้

6. กระจายอำนาจทั้งในแง่ภารกิจและงบประมาณสนองความต้องการของประชาชนในพื้นที่อย่าง

เหมาะสม

7. แก้ไขปัญหาการทุจริตคอร์รัปชัน โดยการสร้างระบบและวัฒนธรรมรัฐโปร่งใส เปิดเผยข้อมูล

รัฐในทุกหน่วยงาน

8. ร่วมฟื้นฟูเศรษฐกิจ ลดความเหลื่อมล้ำ และสร้างระบบเศรษฐกิจเป็นธรรม

9. ยกเครื่องกฎหมายการทำมาหากินและการดำรงชีวิตของประชาชน งดอุปสรรค ช่วยเหลือ

สภาพคล่อง SME ให้เข้มแข็ง แข่งขันกับตลาดโลกได้

10. ยกเลิกการผูกขาดและส่งเสริมการแข่งขันทางการค้าที่เป็นธรรมในทุกอุตสาหกรรม

11. ปฏิรูปที่ดินทั้งระบบ กระจายการถือครองที่ดินอย่างเป็นธรรม

12. ปรับปรุงโครงสร้างการผลิตไฟฟ้า เพื่อลดค่าครองชีพประชาชน และสร้างความมั่นคงทาง

พลังงาน

13. จัดทำงบประมาณแบบฐานศูนย์ (zero-based budgeting)

14. สร้างระบบสวัสดิการดูแลประชาชนตั้งแต่เด็กแรกเกิดจนถึงผู้สูงอายุ

15. แก้ไขปัญหายาเสพติดโดยเร่งด่วน

16. นำกัญชากลับไปอยู่ในบัญชียาเสพติดให้โทษ

17. ส่งเสริมเกษตรและปศุสัตว์ปลอดภัย คุ้มครอง รักษาผลประโยชน์ของเกษตรกร

18. แก้กฎหมายประมง งดอุปสรรค เยียวยา พื้นฟู และพัฒนาอาชีพให้ยั่งยืน

19. ยกเลิกสิทธิแรงงานทุกอาชีพ จ้างงานเป็นธรรม และค่าแรงสอดคล้องกับค่าครองชีพและการเติบโตทางเศรษฐกิจ

20. ยกเลิกสารารณสูง ให้ประชาชนเข้าถึงบริการสารารณสูงที่มีคุณภาพ

21. ปฏิรูประบบการศึกษา ลดความเหลื่อมล้ำ และส่งเสริมการเรียนรู้ตลอดชีวิต

22. สร้างความร่วมมือและกลไกภายในและระหว่างประเทศ เพื่อแก้ปัญหาฝุ่นพิษ ลดการปล่อยก๊าซเรือนกระจก

23. นโยบายการต่างประเทศตามกรอบพหุภาคีระหว่างประเทศของไทยกับประเทศมหาอำนาจ

- 10. ยกเลิกการผูกขาดและส่งเสริมการแข่งขันทางการค้าที่เป็นธรรมในทุกอุตสาหกรรม ..... (รวมสุราเสรีด้วย)
- 12. ปรับปรุงโครงสร้างการผลิตไฟฟ้า เพื่อลดค่าครองชีพประชาชน และสร้างความมั่นคงทางพลังงาน
- 14. สร้างระบบสวัสดิการดูแลประชาชนตั้งแต่เด็กแรกเกิดจนถึงผู้สูงอายุ
- 16. นำกัญชากลับไปอยู่ในบัญชียาเสพติดให้โทษ
- 20. ยกระดับสาธารณสุขสูง ให้ประชาชนเข้าถึงบริการสาธารณสุขที่มีคุณภาพ

โรงพยาบาล



ทุกพรรคเห็นพ้องกันว่า จะร่วมกันบริหารประเทศด้วยแนวทางการปฏิบัติดังต่อไปนี้

1. ทุกพรรคจะคุ้มครองสิทธิพลเมืองและสิทธิทางการเมืองของประชาชนทุกคน
2. ทุกพรรคจะทำงานโดยซื่อสัตย์สุจริต หากมีบุคคลของพรรคใดมีพฤติกรรมทุจริต คอร์รัปชัน ทุกพรรคจะยุติการดำรงตำแหน่งของบุคคลนั้นๆ ทันที
3. ทุกพรรคจะทำงานโดยให้เกียรติซึ่งกันและกัน จริงใจต่อกัน สนับสนุนการทำงานซึ่งกันและกัน โดยยึดถือผลประโยชน์ของประชาชนเป็นที่ตั้ง มากกว่าผลประโยชน์ของพรรคใดพรรคหนึ่ง
4. ทุกพรรคมีสิทธิในการผลักดันนโยบายอื่นเพิ่มเติม แต่ไม่ขัดแย้งจากนโยบายในบันทึกข้อตกลงร่วมฉบับนี้ โดยอาศัยอำนาจฝ่ายบริหารของรัฐมนตรีที่เป็นตัวแทนของแต่ละพรรคการเมือง
5. ทุกพรรคมีสิทธิในการผลักดันนโยบายอื่นเพิ่มเติม แต่ไม่ขัดแย้งจากนโยบายในบันทึกข้อตกลงร่วมฉบับนี้ โดยอาศัยอำนาจนิติบัญญัติของผู้แทนราษฎรที่สังกัดแต่ละพรรคการเมือง"



## ผลเลือกตั้ง สส. และคาดการณ์ของสำนักฯ ต่างๆ

	ผลเลือกตั้งปี 2562 (ก่อนยุบพรรค)	Poll ครั้งนี้ (นสพ.กรุงเทพธุรกิจ)	DAOL (คาดการณ์)	25-May-23 ผลเลือกตั้งไม่เป็น ทางการ (25 พ.ค.)
เพื่อไทย	136	230	167	141
ก้าวไกล	80	65	187	151
ประชาธิปัตย์	52	55	16	25
ภูมิใจไทย	51	53	69	70
รวมไทยสร้างชาติ		35	7	36
พลังประชาชน	115	30	50	40
ชาติไทยพัฒนา	10	12		10
ประชาชาติ	7	6		9
ชาติพัฒนากล้า	3	5		2
ไทยสร้างไทย		5		6
เสรีรวมไทย	10	4		1
เป็นธรรม				1
พรรคอื่นๆ	13		4	7
<b>รวม</b>	<b>498</b>	<b>500</b>	<b>500</b>	<b>499</b>

# DAOL SEC

- ผลเลือกตั้งครั้งนี้ พรรคก้าวไกล มีคะแนนที่สูงกว่า Poll ที่เข้ามาในช่วงแรกๆ อย่างมาก
- พรรคเพื่อไทย สูญเสียที่นั่ง ให้กับพรรคก้าวไกลมากที่สุด
- รวมไทยสร้างชาติและพลังประชาชน มีคะแนนลดลงจากปี 2562 อย่างเห็นได้ชัด

# ประเมิน ความเป็นไปได้ในการจัดตั้งรัฐบาลในช่วง 3 เดือนข้างหน้า

คะแนนของพรรคที่เป็นแกนนำ	พรรคที่จะเป็นแกนนำ	โอกาสที่จะเกิดการรวมแบบนี้	คาดการณ์พรรคที่จะเข้าร่วมรัฐบาล	รวมคะแนนเสียง	ทิศทางตลาดหุ้น / หุ้นบวก / หุ้นลบ
151	ก้าวไกล	มากที่สุด	เพื่อไทย + ไทยสร้างไทย + เสรีรวมไทย + ประชาชาติ + เป็นธรรม + พลังสังคมใหม่ + เพื่อไทรวมพลัง  141                  6                  1                  9                  1                  1                  2	312	พรรคคะแนนเสียงสูงสุดได้จัดตั้งรัฐบาล และ สว. สนับสนุนคุณพิธา ตลาดน่าจะเบาใจในระดับหนึ่ง แต่ นโยบายที่มีผลต่อตลาดหุ้น อาจกดดันหุ้นเหล่านั้นมากขึ้น (ต้องดูการแถลงนโยบายรัฐบาล) เรื่องที่ต้องจับตาเป็นพิเศษคือ นโยบายค่าแรงขั้นต่ำ ..... ตลาดหุ้นจะบวกได้ไม่มาก เพราะรัฐบาลจะได้เริ่มงาน แต่ ความขัดแย้ง (สังคม+น.112 อาจตามมา) นักลงทุนต่างประเทศจะกลับมาซื้อเมื่อแน่ใจว่าการเมืองจะไม่สะกด ..... หุ้นได้ประโยชน์ หุ้นโรงพยาบาล (BCH, CHG) หรือหุ้นอสังหาริมทรัพย์ (WHA, AMATA , BEM)
141	เพื่อไทย	มาก	ก้าวไกล + ไทยสร้างไทย + เสรีรวมไทย + ประชาชาติ + เป็นธรรม + พลังสังคมใหม่ + เพื่อไทรวมพลัง  151                  6                  1                  9                  1                  1                  2	312	จะเกิดได้กรณีที่ คะแนนเสียงโหวต คุณพิธา ไม่ถึง 376 เสียง หรือ คุณพิธาถูกตัดสิทธิทางการเมือง (ผิดกฎ-กติกาย่างใดอย่างหนึ่ง) ..... ตลาดหุ้น อาจบวกได้มากกว่ากรณีแรก (ก้าวไกล เป็นแกนนำ) เพราะ การบริหารโดย "เพื่อไทย" น่าจะมีคนทำงาน ความขัดแย้งมีน้อยกว่าให้ "ก้าวไกล" เป็นรัฐบาล ..... หุ้นลบ ไม่ค่อยมี แต่หุ้นบวก จะเป็นหุ้นส่วนใหญ่ของตลาด โดยเฉพาะหุ้นที่เคยปรับตัวลง เพราะนโยบาย "ก้าวไกล" เช่นหุ้นโรงไฟฟ้า BEM และหุ้นที่เคยถูกกล่าวหาว่าผูกขาดทางธุรกิจ (GULF, CPALL, MAKRO)
141	เพื่อไทย	น้อย	ภูมิใจไทย + พลังประชารัฐ + รวมไทยสร้างชาติ + ประชาธิปัตย์ + ชาติไทยพัฒนา + ชาติพัฒนากล้า + พรรคอื่นๆ  53                  30                  36                  25                  10                  2                  4	301	จะเกิดได้กรณีที่ คะแนนเสียงโหวต คุณพิธา ไม่ถึง 376 เสียง หรือ คุณพิธาถูกตัดสิทธิทางการเมือง (ผิดกฎ-กติกาย่างใดอย่างหนึ่ง) และ เพื่อไทย ตัดสินใจ ย้ายข้าง ..... ตลาดหุ้นจะถูกกระทบ แต่สุดท้ายน่าจะดี เพราะ การบริหารโดย "เพื่อไทย" น่าจะมีคนทำงาน ความขัดแย้งมีน้อยกว่าให้ "ก้าวไกล" เป็นรัฐบาล ..... <u>ประเด็นที่ต้องติดตาม คือ การเคลื่อนไหวของผู้นำการสนับสนุน "ก้าวไกล" ที่อาจออกมาเคลื่อนไหว</u> ..... หุ้นลบ ไม่ค่อยมี แต่หุ้นบวก จะเป็นหุ้นส่วนใหญ่ของตลาด โดยเฉพาะหุ้นที่เคยปรับตัวลงเพราะนโยบาย "ก้าวไกล" เช่นหุ้นโรงไฟฟ้า BEM และหุ้นที่เคยถูกกล่าวหาว่าผูกขาดทางธุรกิจ (GULF, CPALL, MAKRO)
	ไม่สามารถเลือกนายกฯได้	น้อยมาก			จะเกิดได้กรณีเดียว สว. เลือก no vote แล้วทำให้เสียงรับรองนายกฯ ได้ไม่ถึง 376 เสียง .....ตลาดหุ้นจะเป็นลบ เพราะการบริหารประเทศจะติดขัด และ อาจเกิดการเคลื่อนไหวทางการเมือง

# ผลเลือกตั้ง 14 พ.ค. มีผู้มาใช้สิทธิ 75% ก้าวไกลคะแนนสูงสุด

### ทั่วประเทศ

ความคืบหน้าของการนับคะแนน  
จำนวนหน่วยเลือกตั้ง

ทั้งหมด (+)	นับเสร็จ	คิดเป็น
95,137	94,379	99.20%

เริ่มนับคะแนน 50% เสร็จสิ้น

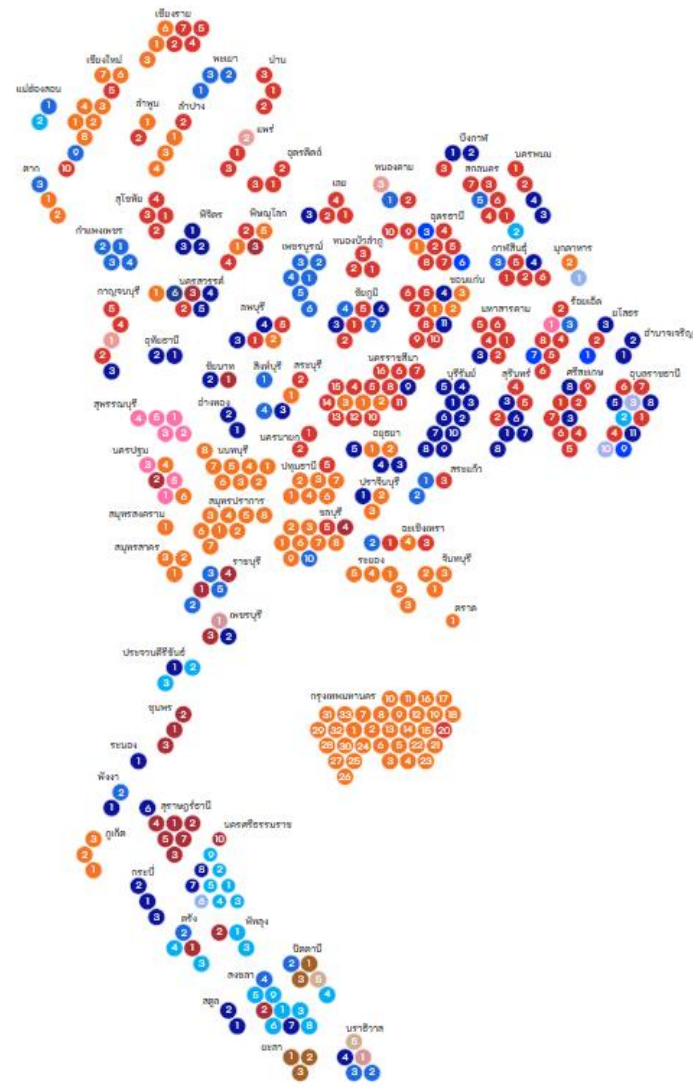
### ผู้มาใช้สิทธิ

39,186,052 คน	คิดเป็น
จากผู้มีสิทธิ 52,238,594 คน	75.01%

0% 50% 100%

หมายเหตุ: ผลคะแนนเลือกตั้ง ส.ส. ยังไม่เป็นทางการ ได้ผ่านการตรวจสอบของ กปน. จนท.บันทึกข้อมูล และอนุกรรมการประจำอำเภอ/เขตเลือกตั้งในเบื้องต้นแล้ว

ข้อมูล ณ เวลา 12:36 น. 15 พ.ค. 66



	<b>ก้าวไกล</b> 14,172,211 คะแนน	<b>152</b> ที่นั่ง
	<b>เพื่อไทย</b> 10,801,620 คะแนน	<b>141</b> ที่นั่ง
	<b>ภูมิใจไทย</b> 1,118,870 คะแนน	<b>70</b> ที่นั่ง
	<b>พลังประชารัฐ</b> 528,610 คะแนน	<b>40</b> ที่นั่ง
	<b>รวมไทยสร้างชาติ</b> 4,667,913 คะแนน	<b>36</b> ที่นั่ง
	<b>ประชาธิปัตย์</b> 897,689 คะแนน	<b>25</b> ที่นั่ง

เขต 113 | บัญชีรายชื่อ 39  
เขต 112 | บัญชีรายชื่อ 29  
เขต 67 | บัญชีรายชื่อ 3  
เขต 39 | บัญชีรายชื่อ 1  
เขต 23 | บัญชีรายชื่อ 13  
เขต 22 | บัญชีรายชื่อ 3



## ผลเลือกตั้ง สส. และคาดการณ์ของสำนักฯ ต่างๆ

	ผลเลือกตั้งปี 2562 (ก่อนยุบพรรค)	Poll ครั้งนี้ (นสพ.กรุงเทพธุรกิจ)	DAOL (คาดการณ์)	15-May-23 ผลเลือกตั้งไม่เป็น ทางการ (15 พ.ค.)
เพื่อไทย	136	230	167	141
ก้าวไกล	80	65	187	152
ประชาธิปัตย์	52	55	16	25
ภูมิใจไทย	51	53	69	70
รวมไทยสร้างชาติ		35	7	36
พลังประชารัฐ	115	30	50	40
ชาติไทยพัฒนา	10	12		10
ประชาชาติ	7	6		9
ชาติพัฒนากล้า	3	5		2
ไทยสร้างไทย		5		6
เสรีรวมไทย	10	4		1
เป็นธรรม				1
พรรคอื่นๆ	13		4	7
<b>รวม</b>	<b>498</b>	<b>500</b>	<b>500</b>	<b>500</b>

# DAOL SEC

- ผลเลือกตั้งครั้งนี้ พรรคก้าวไกล มีคะแนนที่สูงกว่า Poll ที่เข้ามาในช่วงแรกๆ อย่างมาก
- พรรคเพื่อไทย สูญเสียที่นั่ง ให้กับพรรคก้าวไกลมากที่สุด
- รวมไทยสร้างชาติและพลังประชารัฐ มีคะแนนลดลงจากปี 2562 อย่างเห็นได้ชัด

พรรคการเมือง	A : คาดการณ์จากข้อมูลผู้ชนะแบบแบ่งเขตปี 62 ภายใต้หลักการคิดคะแนนแบบปี 66			B : คาดการณ์ ส.ส. จากโพล	C : คาดการณ์ส.ส. 66 ด้วยการทวงน้ำหนักระหว่าง Poll และแบบ A	D : คาดการณ์ด้วยแบบจำลองทางสถิติ 4 รูปแบบทวงน้ำหนักด้วย SDI และคิดคะแนนแบบปี 66		
	คาดการณ์แบ่งเขต	คาดการณ์บัญชีรายชื่อ	รวม			คาดการณ์แบ่งเขต	คาดการณ์บัญชีรายชื่อ	รวม
เพื่อไทย	142	22	<b>164</b>	209	<b>182</b>	133	34	<b>167</b>
ภูมิใจไทย	106	11	<b>117</b>	32	<b>83</b>	55	14	<b>69</b>
ก้าวไกล	11	18	<b>29</b>	119	<b>65</b>	150	37	<b>187</b>
รวมไทยสร้างชาติ	36	12	<b>48</b>	52	<b>50</b>	5	2	<b>7</b>
พลังประชาชน	55	12	<b>67</b>	23	<b>49</b>	40	10	<b>50</b>
อื่นๆ	22	14	<b>36</b>	40	<b>38</b>	4	0	<b>4</b>
ประชาธิปัตย์	28	11	<b>39</b>	25	<b>33</b>	13	3	<b>16</b>

# ผลสำรวจ และผลเลือกตั้งที่ไม่เป็นทางการ

DAOL SEC

คาดการณ์ 500 ส.ส.

	กรุงเทพมหานคร	DAOL	ผลไม่เป็นทางการ	ผลปี 2562 (ก่อนยุบพรรค)
เพื่อไทย	230	182	141	136
ก้าวไกล	65	65	151	80
ประชาธิปัตย์	55	33	25	52
ภูมิใจไทย	53	83	70	51
รวมไทยสร้างชาติ	35	50	36	
พลังประชารัฐ	30	49	40	115
ชาติไทยพัฒนา	12		10	10
ประชาชาติ	6		9	7
ชาติพัฒนาถ้าว	5		2	3
ไทยสร้างไทย	5		6	
เสรีรวมไทย	4		1	10
เศรษฐกิจใหม่				6
เพื่อชาติ				5
เมพลังประชาไทย				5
พลังท้องถิ่นไทย				3
แผ่นดินป่าประเทศไทย				2
พรรคอื่นๆ		38		13
	500	500	491	498



## 15 นโยบายเด็ด เปลี่ยนประเทศไทยให้ไม่เหมือนเดิม

### การเมืองดี ปากท้องดี มือนาคดี

#### รัฐธรรมนูญใหม่ทั้งฉบับ

รื้อกลไกสืบทอดอำนาจ  
ปิดช่องรัฐประหาร  
ร่างโดย สสร.  
ที่มาจากการเลือกตั้ง



#### คืนที่ดินประชาชน 10 ล้านไร่

เปลี่ยน สปก. เป็นโฉนดอย่างเป็นธรรม  
ปลดหนี้เกษตรกรลุ่มววย  
จ่ายถึงครึ่ง-รัฐยกให้อีกครึ่ง



#### รอกเมลิไฟฟ้าทุกจังหวัด

##### น้ำประปาดื่มได้

เพิ่มงบ 10,000 ล้านบาท/ปี  
ยกระดับขนส่งสาธารณะ  
เพิ่มงบ 7,500 ล้านบาท/ปี  
พัฒนาระบบประปา



#### ยกเลิกบังคับเกณฑ์ทหาร

ปฏิรูปกองทัพ  
แยกทหารจากการเมือง  
คืนที่ดินและธุรกิจกองทัพ  
ให้ประชาชน



#### ขึ้นค่าแรงทุกปี

ปรับขึ้นค่าแรงขั้นต่ำทุกปี  
เริ่มต้นที่ 450 บาท  
ทำงานไม่เกิน  
40 ชั่วโมง/สัปดาห์  
หากเกินต้องได้ OT



#### สร้างงาน ช่อมประเทศ

พลิกปัญหาประเทศ  
เป็นการสร้างอุตสาหกรรมใหม่  
(เช่น มิเตอร์น้ำอัจฉริยะ  
แบตเตอรี่ไฟฟ้า)



#### ตำรวจอยู่ข้างประชาชน

หยุดส่วย รีดไถ เลิกตัว เล้นสลาย  
การแต่งตั้ง มบ.ตร.  
ยึดโยงประชาชน



#### ห่วยใบเสร็จ ช่วย SME

ชื่อของร้านค้าขายย่อย  
ทั้งคนซื้อคนขายได้ห่วย  
เพิ่มแต้มต่อ-เติมทุน-  
ลดรายจ่าย-ลดภาษี  
ให้ SME



#### ปฏิวัติการศึกษา

ออกแบบหลักสูตรใหม่  
เน้นทักษะที่ใช้ได้จริง  
โรงเรียนปลอดกัญ-  
ไร้อานาจนิยม  
คืนเวลาสอนให้ครู



#### รัฐโปร่งใส ไร้กิลโง

เปิดเผยข้อมูลรัฐ  
ติดตั้ง AI จับโกง  
แฉโกง ปลอดกัญ ได้เงิน



#### สวัสดิการลดเหลื่อมล้ำ

สิทธิลาคลอด 180 วัน  
เงินเด็กเล็ก 1,200 บาท/เดือน  
เงินผู้สูงอายุ 3,000 บาท/เดือน  
ระบบดูแลผู้ป่วยติดเตียง



#### สุขภาพดี ทั่วกาย-ใจ

ตรวจสุขภาพประจำปี  
ฟรีทั้งคัดตรวจ-ค่าเดินทาง  
รวมตรวจสุขภาพจิต  
และคัดกรองมะเร็ง 6 ชนิด



#### เลือกตั้งผู้ว่าฯ ทุกจังหวัด

กระจายอำนาจให้ท้องถิ่น  
เพิ่มงบท้องถิ่น  
ตำบลละ +20 ล้านบาท/ปี



#### ลดค่าไฟทันที

##### 70 สตางค์/หน่วย

หยุดเอื้อทุนใหญ่  
พลังงาน หยุดให้  
สัมปทานโรงไฟฟ้าฟาร์มเพื่อ  
"หลังคาสร้างรายได้"  
ติดตั้งโซลาร์ ขายไฟคืน  
ให้รัฐได้ในราคาตลาด



#### เอาจริงกับโลกร้อน


กำหนดเพดานปล่อยก๊าซเรือนกระจก  
มุ่งสู่เป้าหมาย Net Zero ภายใน 2050



# หาก ก้าวไกล+ เพื่อไทย จัดตั้งรัฐบาล หุ่นยนต์ ..?



- (+) รถเมล์ไฟฟ้าทุกจังหวัด ใน 7 ปี
- (+) ตรวจสอบภาพประจำปีฟรี
- (+) ส่งเสริมเทศกาลดึงดูดนักท่องเที่ยวตลอดปี
- (+) ปักธงไทย ในอุตสาหกรรม Chip



SYNEX, HANA, SICT  
การดันไทยเป็นอุตสาหกรรม  
Chip ช่วยหนุน



Tourism

AOT, AAV

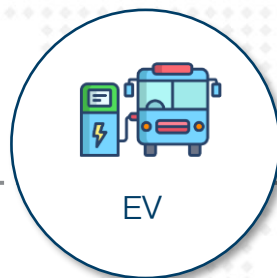
นักท่องเที่ยวที่เพิ่มขึ้นช่วยหนุน



Healthcare

BCH, CHG, BDMS

sw. ที่มีผู้ประกันสังคมได้รายได้  
เพิ่มขึ้น



EV

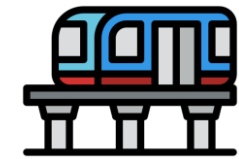
NEX

เนื่องจากเป็นผู้ประกอบ E-Bus  
รายใหญ่สุด

- (+) รายได้จากการท่องเที่ยว 3 ล้าน  
ล้าน/ปี
- (+) เปลี่ยนรถเมล์กรุงเทพเป็น  
รถไฟฟ้า
- (+) วัคซีนป้องกันมะเร็งปากมดลูกฟรี,  
บัตรประชาชนรักษาได้ทั่วไทย

(+/-) รถเมล์/รถไฟฟ้า 8-45 บาท ตลอดสาย

(+/-) รถไฟฟ้า 20 บาทตลอดสาย



Transportation

**BEM, BTS**

ปริมาณผู้ใช้บริการเพิ่มขึ้น

*หมายเหตุ : หากรัฐบาล ใช้การตรึงราคาค่าโดยสารของรถไฟฟ้า จะกลายเป็นลบต่อหุ้นทันที เนื่องจากต้องแบกรับภาระค่าใช้จ่ายส่วนนี้ไว้*



# นโยบายที่กระทบต่อตลาดหุ้น

DAOL SEC



- (-) ลดราคาน้ำมัน แก๊ส และไฟฟ้าทันที
- (-) ลดค่าไฟ อย่างน้อย 70 สตางค์/หน่วย
- (-) เพิ่มค่าแรงขั้นต่ำเป็น 600 บาท/วัน
- (-) ปรับค่าแรงทันทีเป็น 450บาท/วัน
- (-) ลดภาษี SME เหลือ 0%-15%
- (-) ให้อุป SME ยืมตั้งตัว
- (-) หนี้สินธนาคารรัฐ จ่ายดี ลดดอกเบี้ย



GPSC, BGRIM, GULF

กดดัน Margin ของโรงไฟฟ้า SSP



SEAFCO, STEC, PYLON, CK

กระทบต่อต้นทุน การขึ้นค่าแรง



PTT, PTTEP

กดดัน Margin ของผู้ผลิตน้ำมัน



MTC, SAWAD, KTC, AEONTS

ทำให้รายได้ลดลง

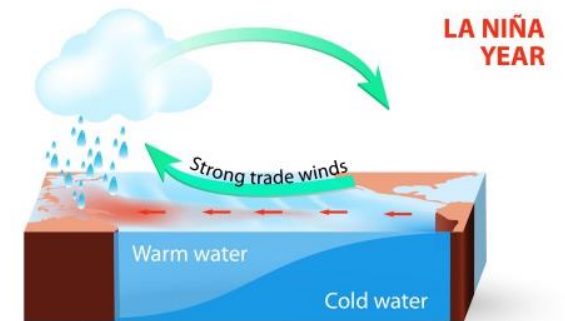
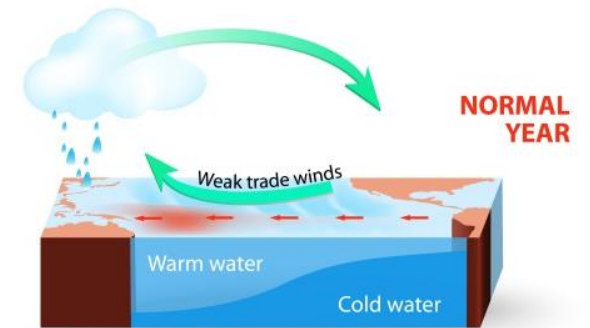


# “เอลนีโญ” กำลังกลับมา... เอเชียจะร้อนขึ้น

6-Jun-23 DAOL SEC



เอลนีโญ และลานีญา เป็นปรากฏการณ์ที่เกิดขึ้นในมหาสมุทรแปซิฟิก แถบเส้นศูนย์สูตรบริเวณชายฝั่งตะวันตกของทวีปอเมริกากลาง และอเมริกาใต้ ไปจนถึงฝั่งตะวันออกของทวีปออสเตรเลียตอนเหนือ เป็นปรากฏการณ์ที่แสดงให้เห็นถึงความสัมพันธ์ของกระแสลมในบรรยากาศ และกระแสน้ำในมหาสมุทร



ภาพ : shutterstock.com

<https://www.trueplookpanya.com/learning/detail/33799>



# “เอลนีโญ” กำลังกลับมา... เอเชียจะร้อนขึ้น

6-Jun-23

DAOL SEC

ถ้าอากาศในเอเชียตะวันออกเฉียงใต้ (ไทย) ร้อน และฝนตกน้อยลง จะมีผลกระทบต่อผลผลิตทางเกษตรเกือบทุกตัว รวมถึงอ้อย(น้ำตาลทราย) ด้วย และอาจเกิดภาวะภัยแล้งขึ้นได้ ..... ผลบวกจะมีต่อผู้ผลิตและขายอุปกรณ์ให้ความเย็น เช่น พัดลม เครื่องปรับอากาศ เป็นต้น


## El Niño and La Niña Years and Intensities Based on Oceanic Niño Index (ONI)

Jan Null, CCM

Updated thru Feb-Mar-Apr 2023

The Oceanic Niño Index (ONI) has become the de-facto standard that NOAA uses for classifying El Niño (warm) and La Niña (cool) events in the eastern tropical Pacific. It is the running 3-month mean SST anomaly for the Niño 3.4 region (i.e., 5°N-5°S, 120°-170°W). Events are defined as 5 consecutive overlapping 3-month periods at or above the +0.5° anomaly for warm (El Niño) events and at or below the -0.5 anomaly for cool (La Niña) events. The threshold is further broken down into Weak (with a 0.5 to 0.9 SST anomaly), Moderate (1.0 to 1.4), Strong (1.5 to 1.9) and Very Strong ( $\geq 2.0$ ) events. For the purpose of this report for an event to be categorized as weak, moderate, strong or very strong it must have equaled or exceeded the threshold for at least 3 consecutive overlapping 3-month periods.

El Niño - 26				La Niña - 25		
Weak - 11	Moderate - 7	Strong - 5	Very Strong - 3	Weak - 12	Moderate - 6	Strong - 7
1952-53	1951-52	1957-58	1982-83	1954-55	1955-56	1973-74
1953-54	1963-64	1965-66	1997-98	1964-65	1970-71	1975-76
1958-59	1968-69	1972-73	2015-16	1971-72	1995-96	1988-89
1969-70	1986-87	1987-88		1974-75	2011-12	1998-99
1976-77	1994-95	1991-92		1983-84	2020-21	1999-00
1977-78	2002-03			1984-85	2021-22	2007-08
1979-80	2009-10			2000-01		2010-11
2004-05				2005-06		
2006-07				2008-09		
2014-15				2016-17		
2018-19				2017-18		
				2022-23		

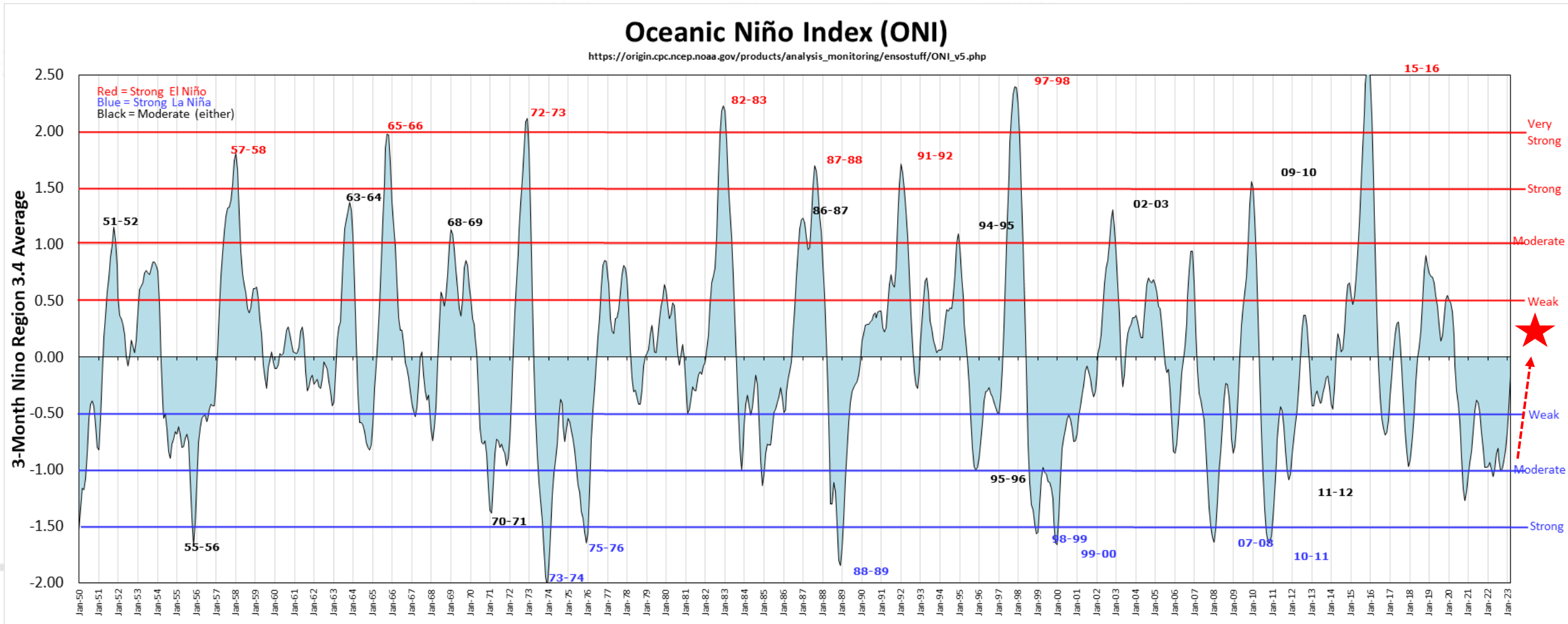


<https://ggweather.com/enso/oni.htm>

# “เอลนีโญ” กำลังกลับมา... เอเชียจะร้อนขึ้น

6-Jun-23

DAOL SEC



<https://ggweather.com/enso/oni.htm>



# Fund Flow.

---

เปิดเงินนักลงทุนต่างชาติ  
ไหลเข้าตลาดหุ้นใดในฝั่งเอเชีย ...?



# Net Position (Equity) 6 ตลาดหุ้นเอเชีย

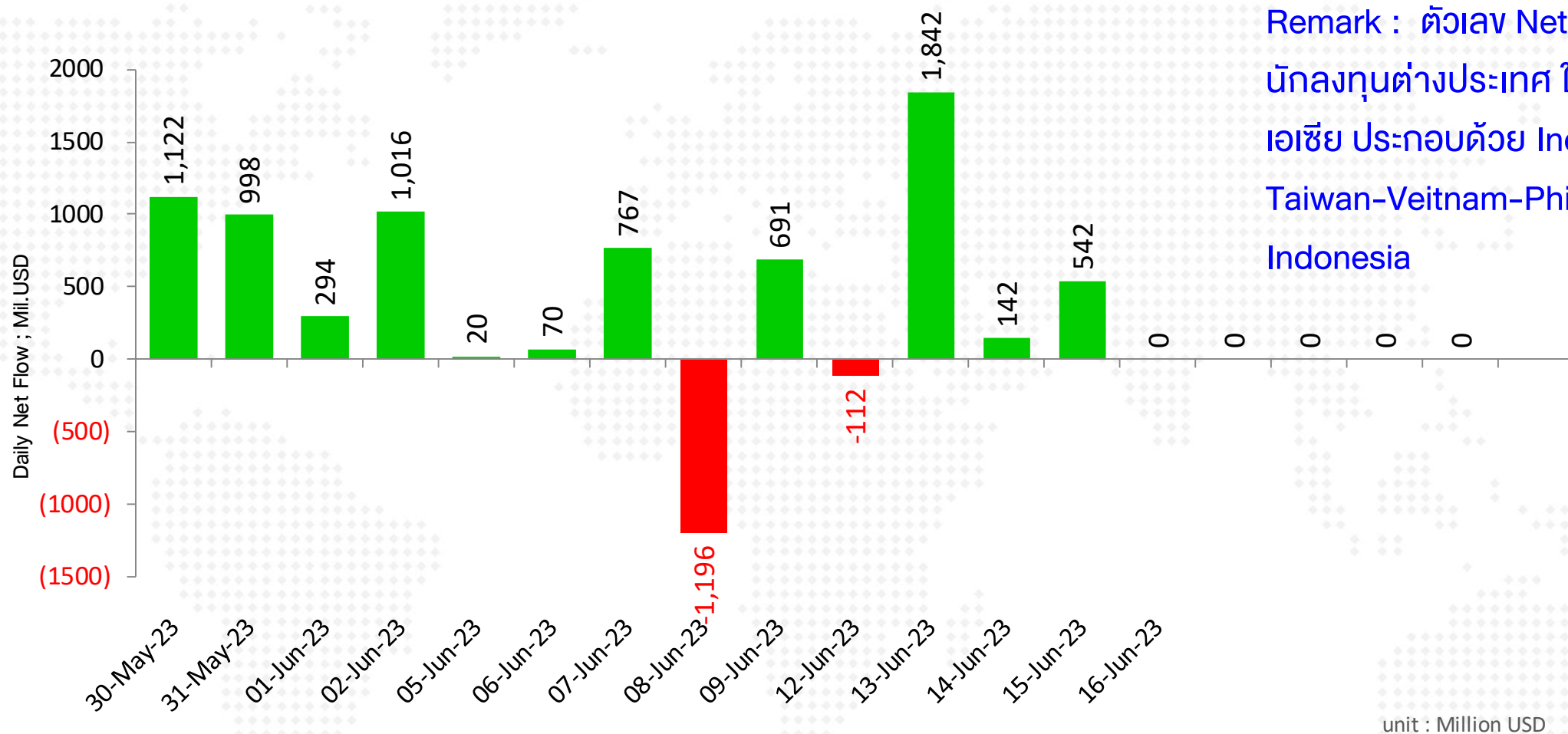
DAOL SEC

## Foreign Net Position in Asia Stock Market

16-Jun-23

(USD mn)	Last Update	Daily	WTD	MTD	QTD	YTD	12M	YoY Lvl
China	31-Mar-23			-8,437	48,189	48,189	4,277	
India	14-Jun-23	226	421	1,126	8,058	5,575	14,282	44,346
Indonesia	15-Jun-23	-18	-117	-131	807	1,252	654	-5,762
Japan	09-Jun-23		9,504	13,870	34,505	45,544	8,043	761
Malaysia	15-Jun-23	-12	-24	-145	-361	-783	-1,280	-2,962
Philippines	15-Jun-23	4	-9	-22	-68	-587	-1,136	-1,895
South Korea	16-Jun-23	-79	-231	147	3,877	9,347	14,159	34,814
Sri Lanka	15-Jun-23	-0	-2	-4	-2	-1	86	226
Taiwan	15-Jun-23	344	1,995	2,486	5,138	13,109	790	36,048
Thailand	15-Jun-23	-47	-50	-121	-1,319	-2,964	-711	-4,865
Vietnam	15-Jun-23	17	47	18	-209	10	1,038	2,247

# Net Position (Equity) 6 ตลาดหุ้น เอเชีย

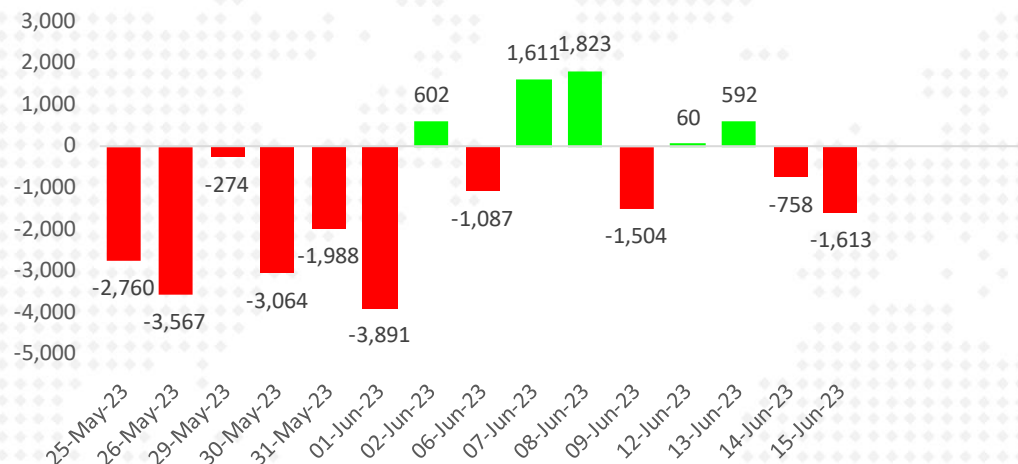


Remark : ตัวเลข Net position ของ นักลงทุนต่างประเทศ ใน 6 ตลาดหุ้น เอเชีย ประกอบด้วย India-S.Korea-Taiwan-Vietnam-Philippines-Indonesia

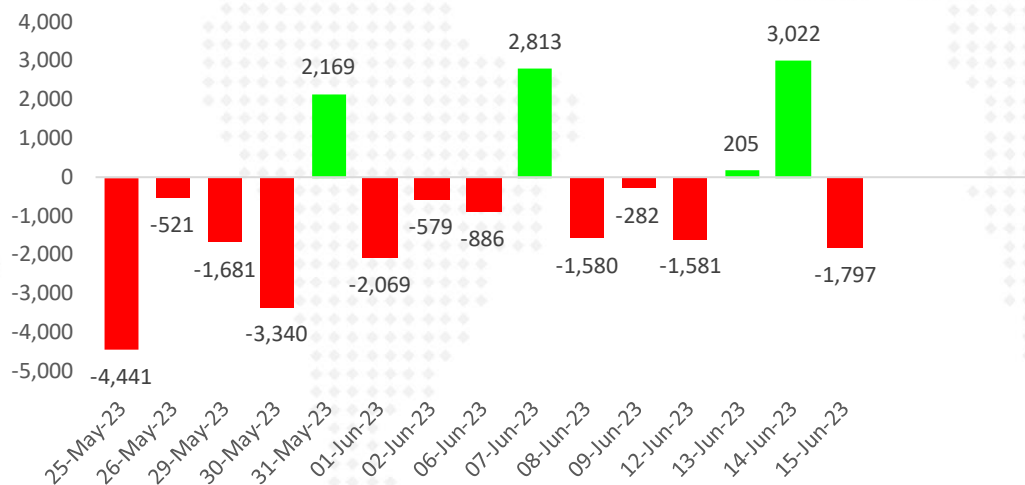
■ Sum of Foreign Net Position ; USD ; India-S.Korea-Taiwan-Vietnam-Philippines-Indonesia

# Foreign Net Position in Thai Market

Foreign Net Position in Thai Equity (Million THB)



Foreign Net Position in Thai Bond (Million THB)



Net Position Accumulate monthly

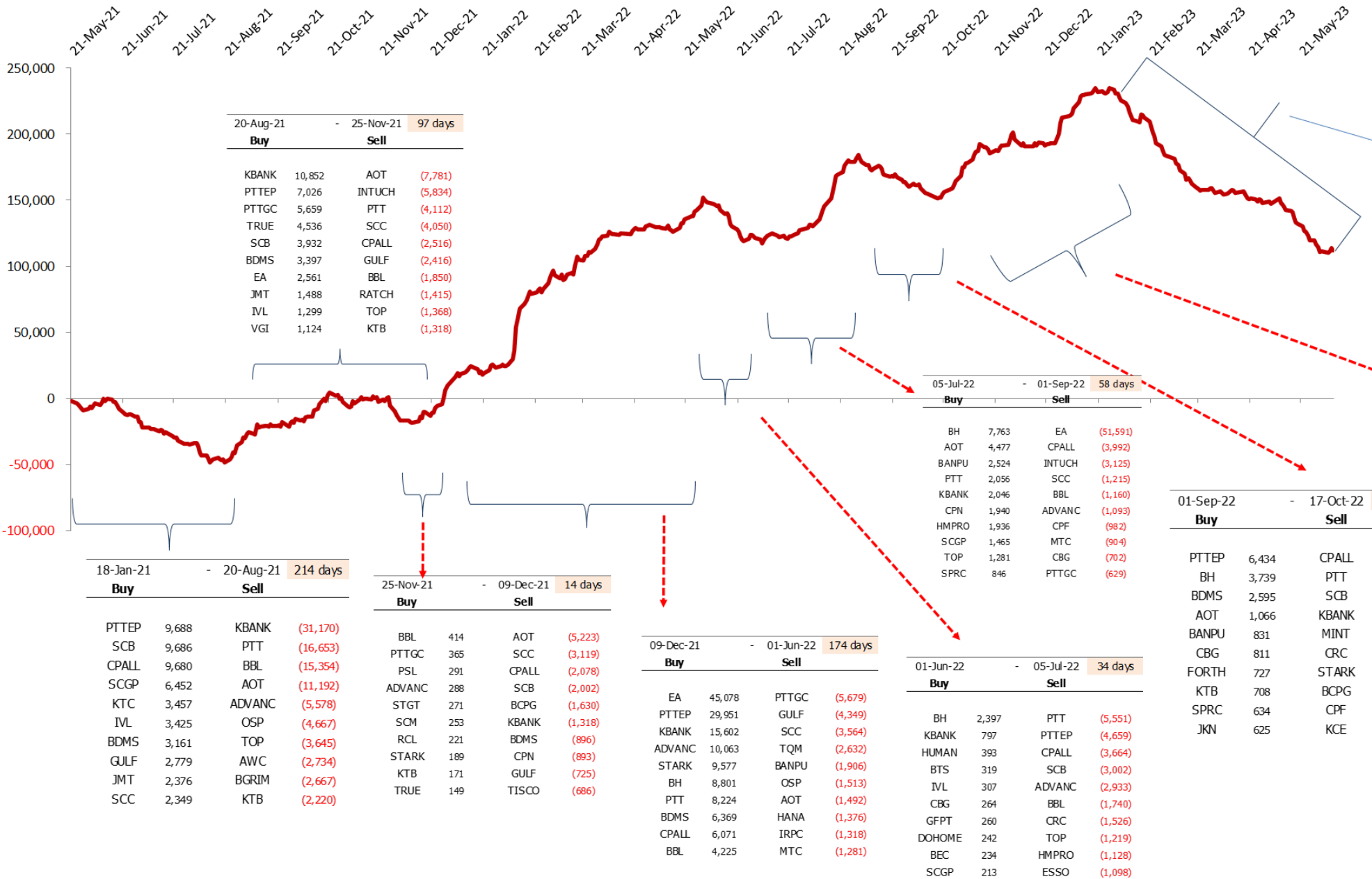
15-Jun-23

unit : Million Baht	---- Stock Market ----		Bond Market	SET50 Futures
	Foreign	Local Institution	Foreign	Foreign
2015	-154,346	79,055	-23,965	-53,052
2016	77,909	-8,653	330,956	214,343
2017	-25,755	103,632	357,174	-168,539
2018	-287,459	184,264	286,238	-45,101
2019	-45,245	52,007	-14,823	20,925
2020	-264,386	33,456	-35,245	110,844
2021	-48,577	-77,336	211,222	27,284
2022	202,695	-152,754	214,094	78,351
Apr '22	10,869	-17,678	6,783	-60,310
May '22	20,284	8,827	27,812	134,749
Jun '22	-29,387	1,571	-14,208	-110,611
Jul '22	4,721	-9,931	-6,376	13,576
Aug '22	57,251	-18,699	22,424	161,252
Sep '22	-24,366	-5,561	-17,902	-178,019
Oct '22	8,649	-16,351	-20,888	78,540
Nov '22	31,099	-18,205	68,216	71,206
Dec '22	12,710	5,438	62,674	-62,931
Jan '23	18,344	-27,878	54,835	-53,509
Feb '23	-43,511	13,786	-37,370	-123,839
Mar '23	-31,708	18,944	32,020	116,388
Apr '23	-7,885	-277	-26,416	-78,214
May '23	-33,276	37,329	29,744	-334,348
Jun '23	-4,164	4,094	-3,312	-181,130
<b>2023</b>	<b>-102,201</b>	<b>45,999</b>	<b>49,502</b>	<b>-654,652</b>



# Foreign Net (Equity) - Accumulate

Unit : Million Baht



27-Jan-23		- 09-Jun-23 133 days	
Buy		Sell	
BBL	6,625	CPALL	(16,131)
SCB	5,165	PTTEP	(11,212)
SAWAD	3,660	AOT	(5,849)
BH	2,493	PTT	(4,442)
BDMS	2,321	TOP	(3,019)
GULF	2,091	KKP	(2,801)
MINT	1,959	KBANK	(2,518)
TRUE	1,422	VGI	(2,478)
CK	1,158	CPN	(2,158)
OSP	1,004	TU	(2,115)

17-Oct-22		- 27-Jan-23 102 days	
Buy		Sell	
CPALL	8,009	PTTEP	(6,655)
KBANK	6,074	PTT	(5,711)
BBL	5,692	CPN	(3,981)
CBG	2,370	AOT	(3,386)
ADVANC	2,074	PTTGC	(2,778)
SPALI	1,712	HANA	(1,259)
HMPRO	1,160	TRUE	(1,181)
KKP	814	MTC	(1,084)
OSP	796	BDMS	(1,047)
CK	735	CRC	(1,003)

01-Sep-22		- 17-Oct-22 46 days	
Buy		Sell	
PTTEP	6,434	CPALL	(5,688)
BH	3,739	PTT	(1,953)
BDMS	2,595	SCB	(1,930)
AOT	1,066	KBANK	(1,768)
BANPU	831	MINT	(1,441)
CBG	811	CRC	(1,376)
FORTH	727	STARK	(1,283)
KTB	708	BCPG	(691)
SPRC	634	CPF	(640)
JKN	625	KCE	(606)

09- Jun-22

27-Jan-23		09-Jun-23		133 days
<b>Buy</b>		<b>Sell</b>		
BBL	6,625	CPALL	(16,131)	
SCB	5,165	PTTEP	(11,212)	
SAWAD	3,660	AOT	(5,849)	
BH	2,493	PTT	(4,442)	
BDMS	2,321	TOP	(3,019)	
GULF	2,091	KKP	(2,801)	
MINT	1,959	KBANK	(2,518)	
TRUE	1,422	VGI	(2,478)	
CK	1,158	CPN	(2,158)	
OSP	1,004	TU	(2,115)	

09- Jun-22

# หุ้นที่นักลงทุนต่างประเทศซื้อ-ขาย นับตั้งแต่ปี 2021 เป็นต้นมา

DAOL SEC

09- Jun-22

## Net Change

18 Jan 21 - Present

### Net Buy

### Net Sell

BH	30,777	AOT	(25,447)
PTTEP	26,140	PTT	(22,299)
BDMS	19,890	INTUCH	(12,305)
SCB	14,266	TTB	(10,848)
KTC	7,188	CPALL	(8,861)
TRUE	7,136	SCC	(7,872)
HMPRO	6,037	CPF	(7,395)
TISCO	4,370	MTC	(6,205)
SCGP	4,361	OSP	(5,383)
CK	3,373	VGI	(4,269)

นักลงทุนต่างประเทศได้ทยอยเข้าซื้อหุ้นไทย มาตั้งแต่ต้นปี 2021 ด้านขายมือ เป็นมูลค่าที่นักลงทุนกลุ่มนี้ เข้าซื้อ หรือขาย ตั้งแต่เวลานั้น มาจนถึงปัจจุบัน



## ข้อมูลนักลงทุนต่างประเทศ ซื้อ/ขายหุ้น วันที่ผ่านมา

### หุ้นที่มูลค่าการถือครองของนักลงทุนต่างประเทศเพิ่ม/ลด มากที่สุด

15-Jun-23 : (เปรียบเทียบกับวันก่อน)

รวบรวมโดย DAOL Strategy

#### หุ้นที่มี % การถือสูงขึ้น

	เพิ่ม/ลด	มูลค่าเงินลงทุน * เพิ่ม/ลด (ล้านบาท)
KTB	0.09%	244
SCC	0.05%	199
TTB	0.05%	79
CENTEL	0.10%	67
ADVANC	0.01%	65
WHA	0.09%	62
KBANK	0.02%	62
CPALL	0.01%	58
PTTGC	0.03%	52
BDMS	0.01%	46

#### หุ้นที่มี % การถือลดลง

	เพิ่ม/ลด	มูลค่าเงินลงทุน * เพิ่ม/ลด (ล้านบาท)
DELTA	-0.01%	-135
PTTEP	-0.02%	-120
AOT	-0.01%	-102
PTT	-0.01%	-90
CRC	-0.03%	-72
BBL	-0.02%	-62
CPF	-0.03%	-52
BGRIM	-0.05%	-49
TU	-0.07%	-43
LH	-0.04%	-41

หมายเหตุ : มูลค่าเงินลงทุนที่เพิ่ม/ลด คำนวณจากจำนวนหุ้นที่เปลี่ยนแปลง โดยใช้ราคาปิดล่าสุด เพื่อเปรียบเทียบ (ไม่ใช่มูลค่าที่ลดลงจริงๆ)

source : Bloomberg , SETSMART , SET

## WEEK

### หุ้นที่มูลค่าการถือครองของนักลงทุนต่างประเทศเพิ่ม/ลด มากที่สุด

15-Jun-23 : (เปรียบเทียบกับสัปดาห์ก่อน)

รวบรวมโดย DAOL Strategy

#### หุ้นที่มี % การถือสูงขึ้น

	เพิ่ม/ลด	มูลค่าเงินลงทุน * เพิ่ม/ลด (ล้านบาท)
ADVANC	0.14%	904
KBANK	0.29%	899
SCB	0.15%	542
KTB	0.16%	433
SCC	0.09%	359
BCT	1.35%	227
BTG	0.33%	185
TTB	0.11%	173
MAKRO	0.03%	119
TFG	0.44%	114

#### หุ้นที่มี % การถือลดลง

	เพิ่ม/ลด	มูลค่าเงินลงทุน * เพิ่ม/ลด (ล้านบาท)
BTS	-0.74%	-745
CPALL	-0.07%	-404
SISB	-1.02%	-392
BBL	-0.11%	-339
MINT	-0.17%	-318
TU	-0.36%	-221
AOT	-0.02%	-205
CPF	-0.11%	-192
SCGP	-0.11%	-188
CPN	-0.06%	-184

หมายเหตุ : มูลค่าเงินลงทุนที่เพิ่ม/ลด คำนวณจากจำนวนหุ้นที่เปลี่ยนแปลง โดยใช้ราคาปิดล่าสุด เพื่อเปรียบเทียบ (ไม่ใช่มูลค่าที่ลดลงจริงๆ)

source : Bloomberg , SETSMART , SET

## MONTH to DATE

### หุ้นที่มูลค่าการถือครองของนักลงทุนต่างประเทศเพิ่ม/ลด มากที่สุด

15-Jun-23 : (เปรียบเทียบกับวันสุดท้ายของเดือนก่อน)

รวบรวมโดย DAOL Strategy

#### หุ้นที่มี % การถือสูงขึ้น

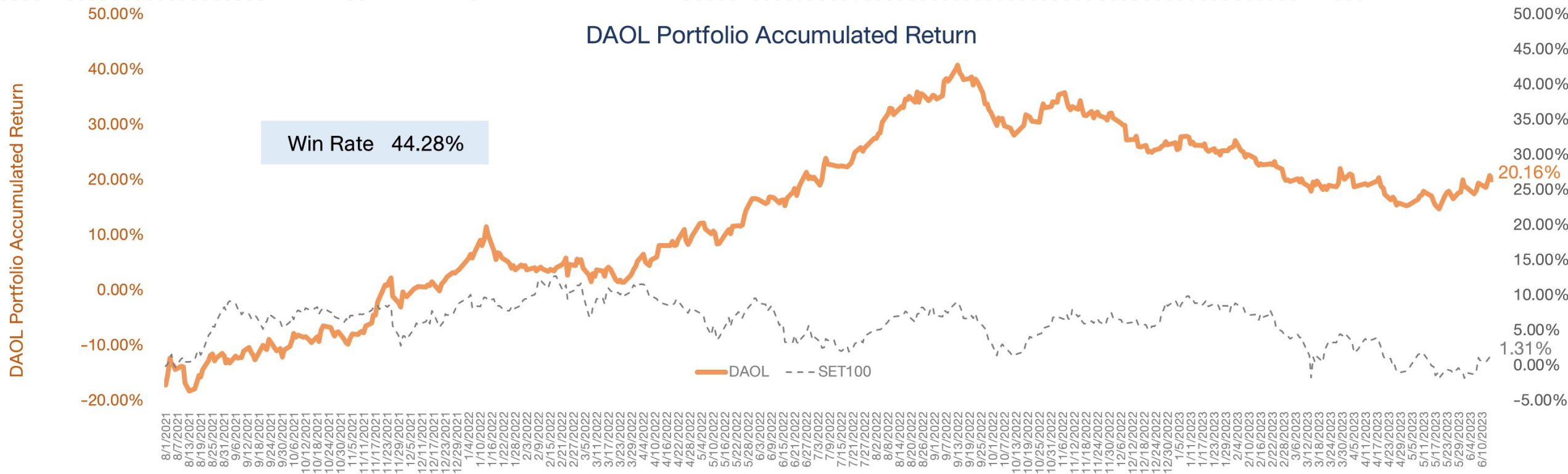
	เพิ่ม/ลด	มูลค่าเงินลงทุน * เพิ่ม/ลด (ล้านบาท)
MAKRO	0.48%	1,902
ADVANC	0.25%	1,615
SCB	0.41%	1,481
BDMS	0.10%	455
KTB	0.16%	433
TTB	0.24%	377
PTTEP	0.06%	360
BTG	0.60%	336
MTC	0.35%	297
GULF	0.04%	216

#### หุ้นที่มี % การถือลดลง

	เพิ่ม/ลด	มูลค่าเงินลงทุน * เพิ่ม/ลด (ล้านบาท)
CPALL	-0.75%	-4,328
VGI	-6.71%	-2,510
TU	-2.23%	-1,369
SAWAD	-1.29%	-922
CPN	-0.28%	-858
BTS	-0.74%	-745
SCGP	-0.35%	-599
PTT	-0.06%	-538
JMT	-0.66%	-408
SISB	-1.06%	-407

หมายเหตุ : มูลค่าเงินลงทุนที่เพิ่ม/ลด คำนวณจากจำนวนหุ้นที่เปลี่ยนแปลง โดยใช้ราคาปิดล่าสุด เพื่อเปรียบเทียบ (ไม่ใช่มูลค่าที่ลดลงจริงๆ)

source : Bloomberg , SETSMART , SET



\*หมายเหตุ: มูลค่าเริ่มต้นของพอร์ต ณ วันที่ 30 ก.ค. 64 อิงจากมูลค่าพอร์ต Skynet จากนั้นปรับวิธีการซื้อขายโดยใช้ราคาเปิด (ATO) ของทั้งการซื้อและขายเพื่อให้การ Action เป็นไปตามกลยุทธ์ที่วางไว้มากที่สุด



# Portfolio Performance

DAOL SEC

6/15/2023 16:40			Market Price						
DAOL Port	SECTOR	%Hold	Cost	Vol	Cost Value	RECENT	Market Value	Gain/Loss	%Gain/Loss
PSL	TRANS	15%	10.30	17,300	178,190	9.95	172,135.00	(6,055.00)	-3.40%
HANA	ETRON	10%	48.00	2,400	115,200	47.00	112,800.00	(2,400.00)	-2.08%
IVL	PETRO	10%	35.00	3,300	115,500	34.50	113,850.00	(1,650.00)	-1.43%
WHA	PROP	15%	4.64	39,100	181,424	4.62	180,642.00	(782.00)	-0.43%
KTB	BANK	15%	19.50	9,300	181,350	19.40	180,420.00	(930.00)	-0.51%
SET						1557.71			
Total		65%	771,664			759,847		(11,817)	
CASH		35%				441,739			
Total Portfolio							1,201,586		20.16%



## กลยุทธ์การลงทุน

- คาดนักลงทุนส่วนใหญ่ จะรอการยืนยันเรื่องดอกเบี้ยสหรัฐฯ จากประธาน Fed สัปดาห์หน้า และการตั้งรัฐบาลของไทย การปรับมา trading ช่วงสั้นๆ จะเหมาะที่สุด วันนี้จึงเป็นวันที่ควรเลือกขายทำกำไร มากกว่าที่จะซื้อหุ้น



## พอร์ตหุ้น DAOL

- พอร์ตหุ้นวันนี้เรานำหุ้น BDMS เข้ามาใหม่ และคงหุ้นอื่นไว้ทั้งหมด
- หุ้นในพอร์ตประกอบด้วย **BDMS(10%)**, WHA(15%), KTB(15%), HANA(10%), IVL(10%), PSL\*(15%)

\* หุ้นที่ DAOL ไม่ได้จัดทำวิเคราะห์ในเชิงพื้นฐาน

Stock Picks (16 June 2023)

Stock	Weight	Price (Bt) 15 Jun 23	Daily Target Price (Bt)	Remark
Cash	25%			
WHA	15%	4.62	4.80	เตรียมตัวเข้าสู่ช่วง High Season ของการขายและโอนที่ดินในช่วง 2H23E ประเมินการลงทุนจากต่างชาติในธุรกิจกลุ่ม New S Curve ของต่างชาติเพิ่มขึ้นต่อเนื่อง
PSL	15%	9.95	11.00	ติดตามการใช้มาตรการกระตุ้นเศรษฐกิจของจีน, ด้านค่าระวางเรือเริ่มฟื้นตัว ล่าสุด BDI อยู่ที่ 1055 ฟื้นตัวจากจุดต่ำสุดที่ 919 หรือ +15%
BDMS	10%	28.75	30.00	รายได้จากการรักษากำลังจะเข้าสู่ช่วง High Season ในช่วงครึ่งปีหลัง หนุนผลประกอบการให้โต HoH ขณะเดียวกันเตรียมเปิด sw. แห่งใหม่ 180 เตียง ในเดือน ต.ค.
KTB	15%	19.40	21.00	ได้ประโยชน์จากดอกเบี้ยขาขึ้น ด้านสินเชื่อค้ายังเติบโตได้ตามแผน, NPL ยังอยู่ในระดับต่ำ ความเสี่ยงในการเพิ่มการตั้งสำรองต่ำ เป็นบวกต่อกำไรในช่วงที่เหลืองปี
HANA	10%	47.00	50.00	แนะนำ Trading Buy ประเมินราคาหุ้นแกว่งตัวขึ้น ขณะที่ผลกระทบในช่วง 2Q-3Q23E มีโอกาสฟื้นต่อเนื่อง QOQ รับ Order การผลิตที่ทยอยเข้ามา ขณะที่บาทอ่อนหนุน
IVL	10%	34.50	37.00	ติดตามมาตรการกระตุ้นเศรษฐกิจของจีน หากเห็นมาตรการที่เกี่ยวกับภาคการลงทุนจะหนุนจะเป็น Positive Surprise กับกลุ่มปิโตรฯ ด้าน Valuation IVL ถูก น่าเก็บ
Portfolio	100%			
SET		1557.71		

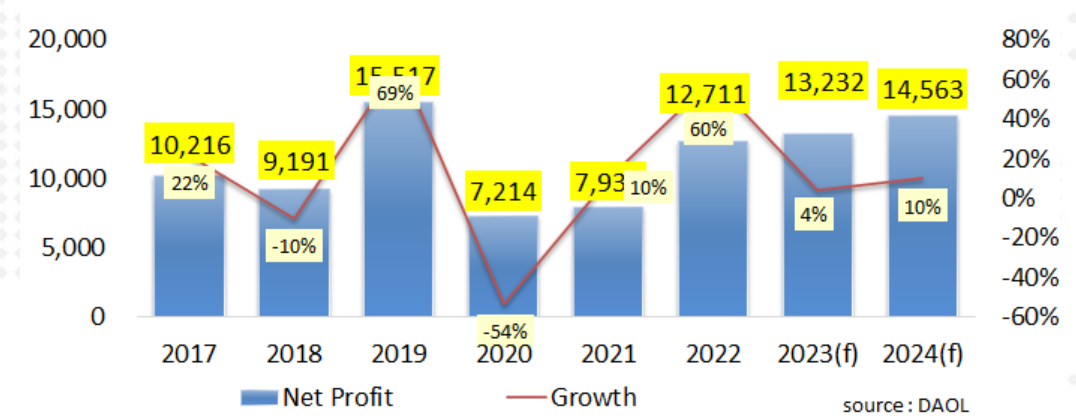
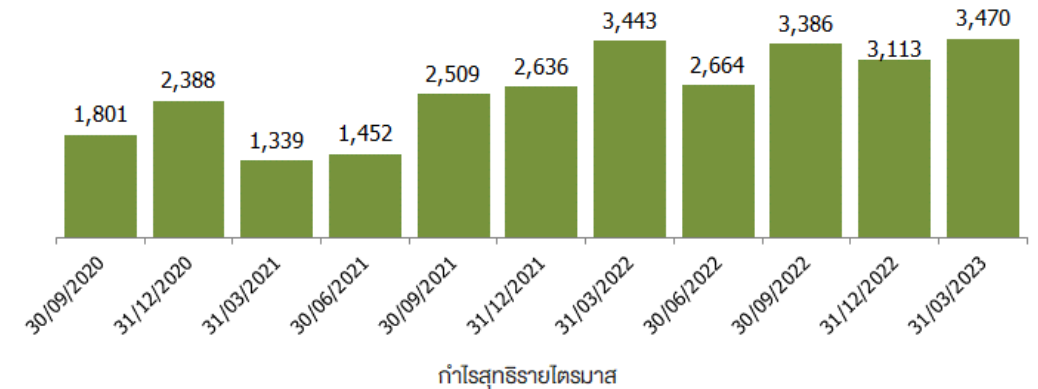


## BDMS

“แนวโน้มผลประกอบการ 2H23E ดีขึ้นต่อเนื่องรับ Seasonal”

(เป้าเชิงกลยุทธ์ 30.00 บาท)

- แนวโน้มรายได้จากการรักษาในช่วงครึ่งปีหลังจะเติบโต HoH ตาม Seasonal ของธุรกิจโรงพยาบาล และการกลับเข้ามาของผู้ป่วยต่างชาติ เบื้องต้นประเมินรายได้ปี 2023 โต +10%YoY (ลุ้นดีกว่าที่เราประเมิน)
- กออวยขยายเตียง สำหรับปีนี้รุกโซน EEC โดยมีแผนเปิด sw. 180 เตียง (คาดเปิด ต.ค. sw. กรุงเทพปลวกแดง) สำหรับ Phase แรกเริ่มที่ 59 เตียง เน้นกลุ่มประกันตน
- DAOL ประเมินกำไรสุทธิปี 2023E-2024E ที่ 1.32 หมื่น ลบ. และ 1.51 หมื่น ลบ. +5%YoY และ +14%YoY ตามลำดับ

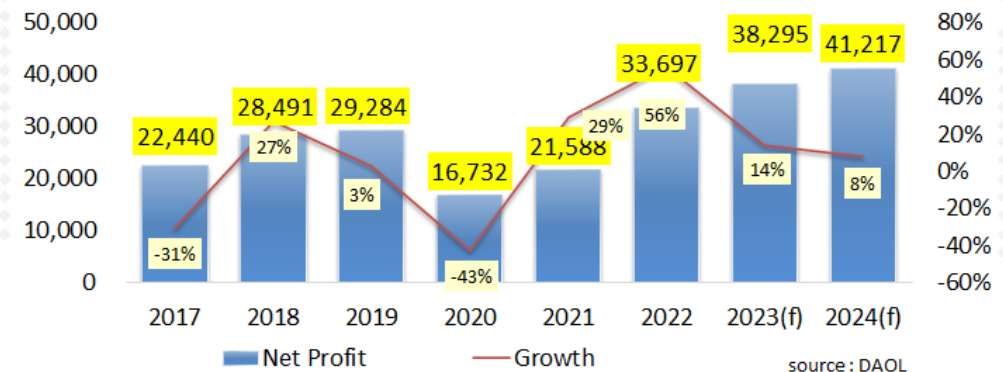
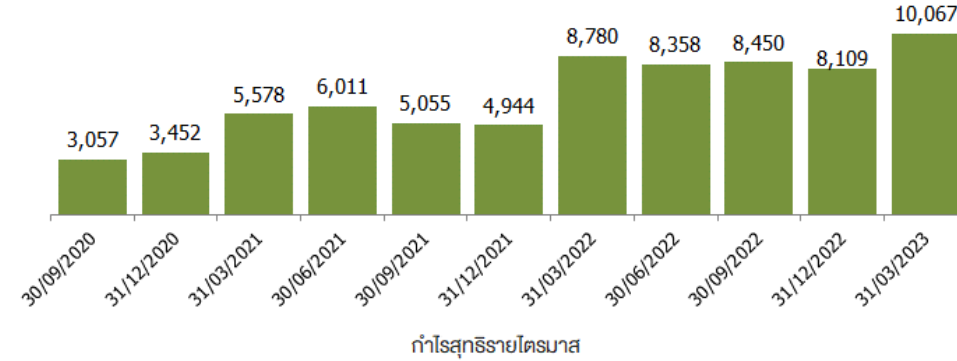


## KTB

“ดอกเบียฯขึ้นทุน NIM, คาดรายได้ค่าธรรมเนียมและสินเชื่อโต”

(เป้าเชิงกลยุทธ์ 21.00 บาท)

- แนะนำเพิ่มสัดส่วนการลงทุนในหุ้นกลุ่มธนาคาร คาดผลประกอบการได้แรงหนุนจากสินเชื่อที่โต ดอกเบียฯขึ้น และรายได้ค่าธรรมเนียม ที่ปรับตัวขึ้นล้นกันไป
- คุณภาพสินเชื่อดี NPL ต่ำ คาดน้อยกว่าระดับ 3.5% ดังนั้นโอกาสในการเพิ่มการตั้งรองในอนาคต จะต่ำและเป็นบวกต่อกำไร
- DAOL ประเมินกำไรสุทธิปี 2023E-2024E ที่ 3.8 หมื่น ลบ. และ 4.1 หมื่น ลบ. +14%YoY และ +8%YoY ตามลำดับ

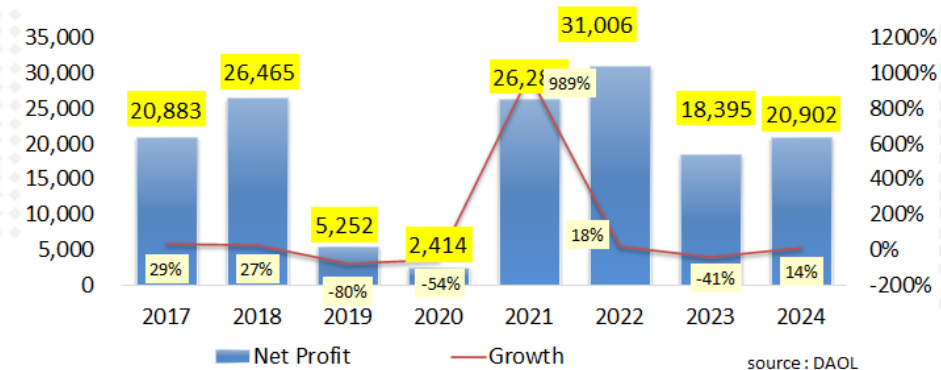
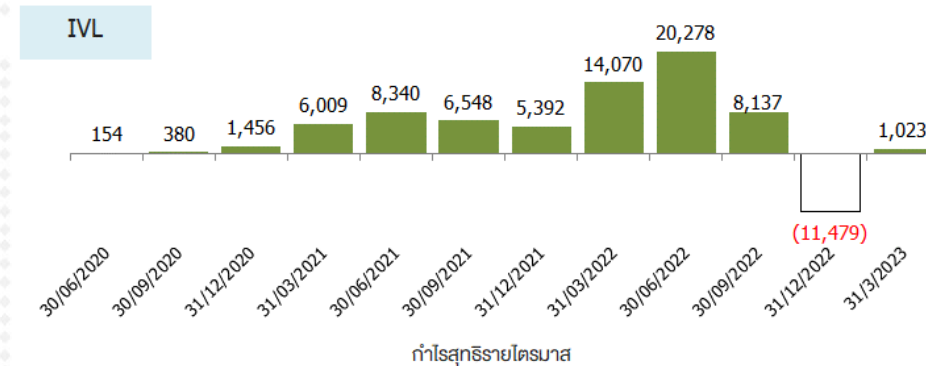


## IVL

### “ล้นราคาหุ้น Bottom out, ล้นมาตรการเศรษฐกิจจีน”

(เป้าเชิงกลยุทธ์ 37.00 บาท)

- ประเมินราคาหุ้น IVL มีโอกาส Bottom out หลังปรับฐาน -15% YTD เช่นเดียวกับ Spread ของผลิตภัณฑ์ปิโตรเคมี ที่ฟื้นตัวจากจุดต่ำสุดในช่วง 4Q22
- Valuation ค่อนข้าง Discount ปัจจุบันเทรดเพียง 1.05X PBV ต่ำกว่าค่าเฉลี่ย ส่วน Sentiment กลุ่มพร้อมฟื้นหากจีนเริ่มใช้มาตรการกระตุ้นเศรษฐกิจ
- DAOL ประเมินกำไรสุทธิปี 2023E-2024E ที่ 1.83 หมื่น ลบ. และ 2 หมื่น ลบ. -41% YoY และ +14% YoY ตามลำดับ





## ปิด Long

แนวรับ : 938-943

แนวต้าน : 950-953

Cut : 955



### SET50 Index Futures

	SET50	S50M23	S50U23
Close	947.62	947.00	943.20
Chg	1.5	1.0	0.3
OI		505,994	89,672
Theoretical	-	947.56	947.20
Basis	-	-0.62	-4.42
Prem/Disc	-	-0.56	-4.00

Analyst : Piyatat Pasommanatsakul (Reg. no. 081741)

### ทิศทางหลัก: Sideway

#### Short-Term View

- ผู้เล่น Long: ปิดทำกำไรฝั่ง Long และกลับมา Wait & See
- ผู้เล่น Short: สำหรับ S50M23 ถ้าหลุดแนวรับลงมาโซน 940 จุด ลงมา ให้เตรียมพร้อมสำหรับการเปิด Short แต่ถ้าไม่หลุด ไม่ต้อง Take Action

### Trading Long

แนวรับ : 1950-1955

แนวต้าน : 1963-1968

Cut : 1948



### ทิศทางหลัก: Sideway

- ผู้เล่น Long: มีจังหวะให้กลับมาเล่น Long แบบสั้นๆ เน้น Trading แนวรับของ Gold Spot อยู่ในที่บริเวณ 1950-1955 ส่วนแนวต้านอยู่ที่ 1963-1968
- ผู้เล่น Short: Wait & See

### Weekly Key Event

- 13 Jun 23: US CPI YoY (เดือน พ.ค.)
- 14 June 23: US PPI Final Demand (เดือน พ.ค.)
- 14 May 23: US FOMC Rate Decision
- Pending Event: Russia-Ukraine Meeting

Analyst : Piyatat Pasommanatsakul (Reg. no. 081741)



# แกว่งตัวผันผวน

แนวรับ 1550-1554 จุด

แนวต้าน 1564-1570

SPRC

แนวรับ  
8.70-8.80

แนวต้าน  
9.00-9.25

Cut Loss  
< 8.70

แนวรับ  
7.45-7.55

แนวต้าน  
7.75-7.90

Cut Loss  
< 7.35

YGG

Analyst: Phannapa Kemasurat (Reg. no. 060110)





# CASH BALANCE

16 June 2023

หลักทรัพย์ที่คาดว่าจะติด Cash Balance ตามเกณฑ์การ  
คำนวณโดยใช้ข้อมูลวันที่ 9-15 มิ.ย. 66

No.	Stock	PE (เท่า)	มูลค่าการซื้อขาย (ลบ.)	1-Week Turnover (%)
SET :	-	-	-	-
MAI :	-	-	-	-

#### เกณฑ์การคำนวณ Cash Balance

1. P/E > 40 เท่า
2. ปริมาณการซื้อขาย SET > 500 ลบ./สัปดาห์ // MAI > 400 ลบ./สัปดาห์
3. 1 Week-Turnover > 40%

# DAOL SEC

หลักทรัพย์ที่หลุด Cash Balance 12 มิ.ย. – 30 มิ.ย. 66

หลักทรัพย์	วันเริ่มต้น – สิ้นสุด
* KWI	31 พ.ค. 66 – 20 มิ.ย. 66
** NC	2 มิ.ย. 66 – 22 มิ.ย. 66
* BVG	6 มิ.ย. 66 – 23 มิ.ย. 66
* MPIC	6 มิ.ย. 66 – 23 มิ.ย. 66
* OTO / OTO-W1	6 มิ.ย. 66 – 23 มิ.ย. 66
* MTW	12 มิ.ย. 66 – 30 มิ.ย. 66

#### หมายเหตุ

- \* ระดับ 1 : ให้ซื้อด้วยการวางเงินสด 100% ก่อนซื้อ (บัญชี Cash Balance)  
+ ห้ามคำนวณวงเงินซื้อขาย
- \*\* ระดับ 2 : ให้ซื้อด้วยการวางเงินสด 100% ก่อนซื้อ (บัญชี Cash Balance)  
+ ห้ามคำนวณวงเงินซื้อขาย + ห้าม Net Settlement
- \*\*\* ระดับ 3 : ให้ซื้อด้วยการวางเงินสด 100% ก่อนซื้อ (บัญชี Cash Balance)  
+ ห้ามคำนวณวงเงินซื้อขาย + ห้าม Net Settlement + ห้ามซื้อขายชั่วคราว 1 วันทำการ





## News Comment:

( + ) MEDIA (Neutral) เม็ดเงินโฆษณารวม พ.ค. พ้นตัว YoY, MoM



## Company Update:

( + ) SUN (ซื้อ/เป้า 9.50 บาท) 2Q23E ยังแข็งแกร่ง จากออเดอร์ทั้งในและต่างประเทศ

( - ) AEONTS (ปรับลงเป็น ถือ/เป้า 210.00 บาท) กำไรปกติ 1QFY24E ยังหดตัวจากสำรอง และ NPL ที่เพิ่ม



# Dividend Stocks.

---

หุ้นที่มีการจ่ายปันผลในอัตราที่สูง



# ตารางหุ้นที่มี Dividend Yield สูง

## High Dividend Yield Stock (หุ้นจ่าย Dividend มากกว่า 1 ครั้ง/ปี)

Stock	Last price	Last DPS	Est DPS	23(f) div yield	Frequency	5 days avg volume
		Bt/sh	Bt/sh	%		
PTL	13.60	0.27	1.25	9.19	Irreg	14.15
SAT	19.50	1.12	1.54	7.87	Semi-Anl	41.05
BRI	9.90	0.72	0.74	7.45	Irreg	18.81
PSL	10.20	0.05	0.75	7.38	Quarter	220.71
NER	4.66	0.31	0.34	7.30	Semi-Anl	29.52
LH	8.60	0.35	0.62	7.17	Semi-Anl	455.65
TASCO	18.90	1.00	1.34	7.11	Semi-Anl	64.62
TTW	8.65	0.30	0.62	7.11	Semi-Anl	11.91
SPRC	9.10	0.15	0.63	6.96	Semi-Anl	163.25
SIRI	1.90	0.11	0.13	6.74	Semi-Anl	250.88
KKP	62.00	1.50	4.15	6.70	Semi-Anl	190.07
TACC	5.05	0.19	0.34	6.63	Semi-Anl	11.11
SPALI	21.30	0.75	1.38	6.48	Semi-Anl	107.31
QH	2.28	0.10	0.14	6.27	Semi-Anl	21.31
BANPU	8.75	0.75	0.54	6.18	Semi-Anl	755.67
ORI	11.10	0.57	0.68	6.16	Semi-Anl	44.61

## High Dividend Yield Stock (หุ้นที่จ่ายปันผล 1 ครั้ง/ปี)

Stock	Last price	Last DPS	Est. DPS	23(f) div yield	Frequency	5 days avg volume
		Bt/sh	Bt/sh	%		
AMA	4.56	0.25	0.40	8.77	Annual	3.1
TISCO	96.75	7.75	7.90	8.16	Annual	295.6
NOBLE	4.54	0.20	0.31	6.83	Annual	3.0
SCCC	137.00	9.00	8.81	6.43	Annual	9.5
ASW	8.45	0.52	0.54	6.39	Annual	4.3
AP	11.50	0.65	0.67	5.80	Annual	120.6
BAM	11.50	0.55	0.63	5.49	Annual	179.1
AMANAH	2.94	0.20	0.16	5.44	Annual	6.33
THANI	3.46	0.17	0.19	5.43	Annual	28.08
STANLY	214.00	20.00	10.74	5.02	Annual	33.06
ROJNA	5.90	0.30	0.27	4.58	Annual	9.69
ICHI	15.20	0.60	0.68	4.46	Annual	172.93
NYT	4.12	0.22	0.18	4.37	Annual	40.62
SPVI	4.70	0.18	0.20	4.26	Annual	3.01
KTB	19.50	0.68	0.83	4.24	Annual	946.09
EKH	7.90	0.31	0.33	4.22	Annual	6.09

## High Dividend : Property Fund & REIT

10-Jun-23

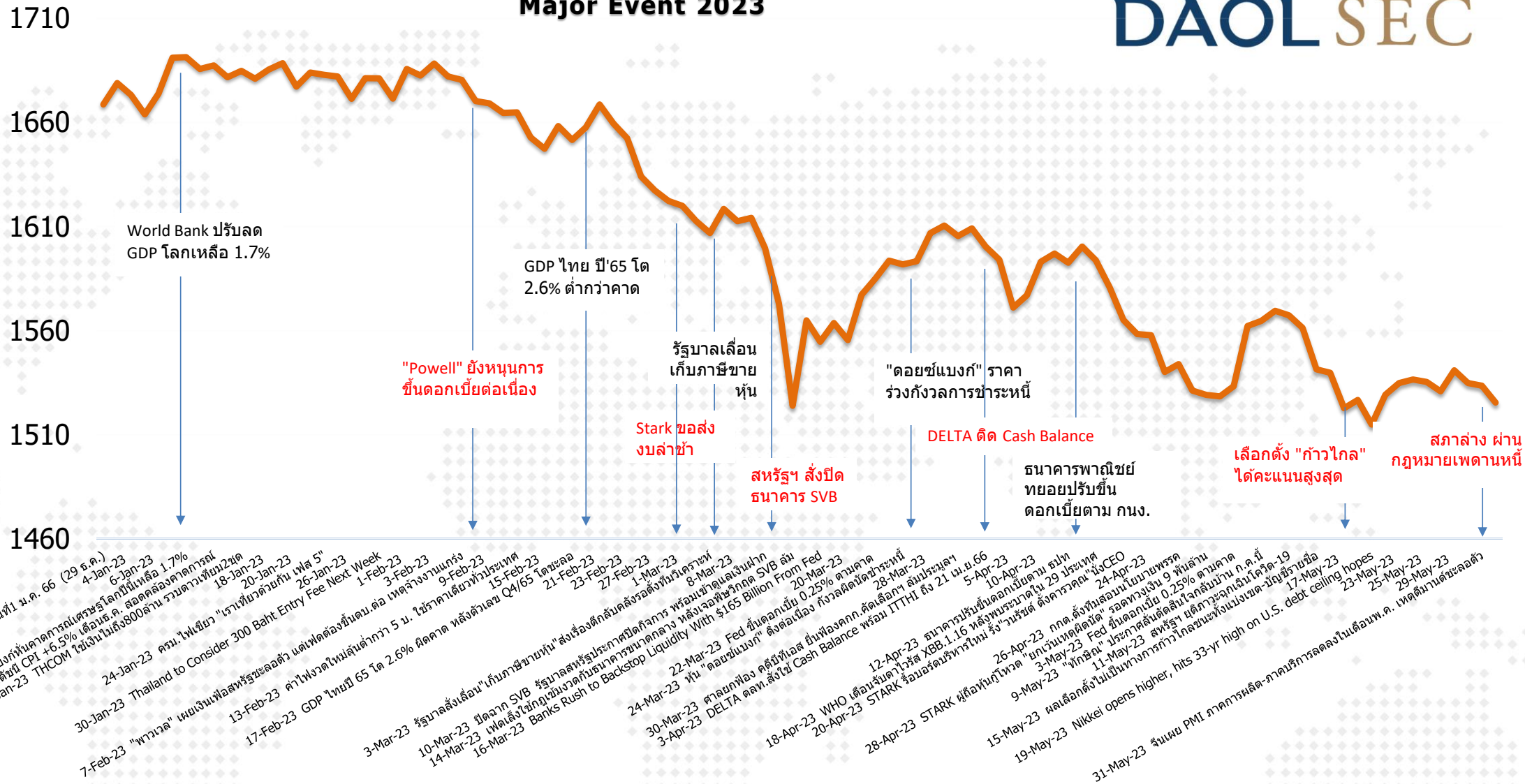
Stock	Last price	Last DPS	Est. DPS	div yield last	Frequency	5-day avg volume	Type
				year			
				(%)	(times)	Bt mn	
JASIF	7.00	0.23	0.94	13.14	Quarter	28.88	Freehold
POPF	11.10	0.26	1.03	9.40	Quarter	1.93	Free&Leaseho
CPTGF	6.95	0.12	0.67	9.39	Quarter	1.12	Leasehold
EGATIF	6.60	0.13	0.11	9.27	Quarter	3.58	n.a.
ALLY	7.35	0.17	0.00	9.25	Quarter	3.22	#N/A
BOFFICE	7.60	0.17	0.17	9.09	Quarter	1.97	Leasehold
CPNCG	10.70	0.25	0.92	9.06	Quarter	2.51	Leasehold
GVREIT	9.05	0.20	0.77	8.68	Quarter	3.42	Leasehold
DIF	12.30	0.25	1.04	8.28	Quarter	124.42	Freehold
WHAIR	7.30	0.14	0.67	8.26	Quarter	1.82	#N/A
AIMCG	5.45	0.15	0.00	8.07	Quarter	1.17	#N/A
AIMIRT	11.40	0.22	0.89	7.82	Quarter	7.51	Freehold
LHHOTEL	12.30	0.25	0.00	7.66	Irreg	4.98	Free&Leaseho
INETREIT	10.80	0.20	0.00	7.43	Quarter	2.75	#N/A
CPNREIT	13.00	0.25	0.82	7.25	Quarter	15.43	Leasehold
TPRIME	8.10	0.12	0.48	7.10	Quarter	1.32	Leasehold

(update สัปดาห์ละหนึ่งครั้ง)

# Market Indicators

## Major Event 2023

# SET INDEX





Date	Country	Event	Period	Surv(M)	Prior
13-Jun	US	CPI MoM	May	0.2%	0.4%
	US	CPI Ex Food and Energy MoM	May	0.4%	0.4%
	US	CPI YoY	May	4.1%	4.9%
	US	CPI Ex Food and Energy YoY	May	5.3%	5.5%
14-Jun	US	PPI Final Demand MoM	May	-0.1%	0.2%
	US	PPI Ex Food and Energy MoM	May	0.2%	0.2%
	US	PPI Final Demand YoY	May	1.5%	2.3%
	US	FOMC Rate Decision	Jun-14	5.26%	5.25%
15-Jun	JN	Exports YoY	May	-0.2%	2.6%
	CH	Retail Sales YoY	May	-	0.18
	EC	ECB Policy Rate Meeting	Jun-15	4.0%	3.8%
	US	Retail Sales Advance MoM	May	-0.1%	0.4%
	US	Initial Jobless Claims	Jun-10	--	261k
	US	Empire Manufacturing	Jun	-1358.0%	-3180.0%
	US	Manufacturing (SIC) Production	May	0.0%	1.0%
	US	U. of Mich. Sentiment	Jun P	60.2	59.2
16-Jun	EC	CPI YoY	May F	6.1%	6.1%
	EC	CPI MoM	May F	0.00%	0.00%
	JN	BOJ Policy Balance Rate	Jun-16	--	-0.1%
	US	U. of Mich. Sentiment	Jun P	60.2	59.2
18-Jun	TH	Car Sales	May	--	59,530
20-Jun	CH	1-Year Loan Prime Rate	Jun-20	3.6%	3.7%
	JN	Industrial Production YoY	Apr F	--	-0.3%
	US	Building Permits MoM	May	0.0	-1.5%
	US	Housing Starts MoM	May	-1.2%	2.2%
22-Jun	US	Initial Jobless Claims	Jun-17	--	--
	US	Existing Home Sales MoM	May	-0.3%	-3.4%
	EC	Consumer Confidence	Jun P	--	17.4
23-Jun	US	S&P Global US Manufacturing PMI	Jun P	--	48.4
	TH	Customs Exports YoY	May	--	-7.6%

## World Economic Indicators & Event

source : Bloomberg IIA- DAOL

Date	Country	Economic Indicators & Event	Date	Country	Economic Indicators & Event	Date	Country	Economic Indicators & Event
5-Jun	CH	Caixin China PMI Composite	16-Jun	EC	CPI	30-Jun	CH	Manufacturing PMI
	EC	PPI		US	U. of Mich. Sentiment		TH	BoT : Thai's Economic Monthly Report
6-Jun	TH	CPI		JN	BOJ Policy Balance Rate		EC	CPI Estimate
	EC	Retail Sales	18-Jun	TH	Car Sales		US	PCE Deflator
7-Jun	CH	Exports	20-Jun	CH	1-Year Loan Prime Rate		US	U. of Mich. Sentiment
	JN	GDP Annualized SA		US	Building Permits			
	TH	Consumer Confidence		US	Housing Starts			
	EC	GDP SA	22-Jun	US	Initial Jobless Claims			
	US	Initial Jobless Claims		US	Existing Home Sales			
9-Jun	CH	CPI		EC	Consumer Confidence			
	CH	PPI	23-Jun	TH	Customs Exports			
	CH	New Yuan Loans CNY	26-Jun	TH	Mfg Production Index ISIC NSA			
13-Jun	US	CPI	27-Jun	US	New Home Sales			
14-Jun	US	PPI Final Demand	28-Jun	US	Advance Goods Trade Balance			
	US	FOMC Rate Decision	29-Jun	JN	Retail Sales			
15-Jun	JN	Exports		EC	Consumer Confidence			
	CH	New Home Prices		US	Initial Jobless Claims			
	CH	Industrial Production		US	GDP Annualized			
	CH	Retail Sales		US	Pending Home Sales			
	EC	ECB Policy Rate Meeting						
	US	Retail Sales Advance						
	US	Empire Manufacturing						
	US	Manufacturing (SIC) Production						

# ดัชนีตลาดหุ้นและราคาสินทรัพย์ทางการเงิน

Region/Country	Index	Week			1-Day	1 Mth	QTD	12M	Last
		Last	Net Chg.	WTD % Chg.	% chg	% chg	% chg	% chg	update
<b>World</b>	The Global Dow	4,110.6	104.3	2.6	0.1	5.3	0.1	17.0	15-Jun-23
	The Global Dow Euro	3,547.2	40.3	1.2	-0.2	4.6	2.1	12.2	15-Jun-23
	DJ Global	519.1	13.4	2.7	0.1	5.7	-4.0	16.6	15-Jun-23
	Bloomberg World Index	395.6	9.9	2.6	-0.0	4.4	24.4	48.4	15-Jun-23
	MSCI World	2,966.4	80.8	2.8	0.9	5.9	-2.8	19.1	15-Jun-23
	MSCI Emergin Market	1,023.6	21.3	2.1	0.9	4.5	-10.4	1.5	15-Jun-23
	MSCI Thailand	513.6	2.4	0.5	0.1	0.3	-3.3	3.5	15-Jun-23
<b>Americas</b>	Dow Jones	34,408.1	531.3	1.6	1.3	4.2	-0.8	15.0	15-Jun-23
	NASDAQ	13,782.8	523.7	3.9	1.1	11.7	-3.1	29.5	15-Jun-23
	S&P 500	4,425.8	127.0	3.0	1.2	7.7	-2.3	20.7	15-Jun-23
<b>Europe</b>	Stoxx Europe 600	464.3	4.3	0.9	-0.1	-0.1	1.9	15.3	15-Jun-23
Euro Zone	Euro Stoxx 50	4,365.1	75.3	1.8	-0.2	1.1	11.9	27.3	15-Jun-23
France	CAC 40	7,290.9	77.8	1.1	-0.5	-1.6	9.5	23.9	15-Jun-23
German	DAX	16,290.1	340.3	2.1	-0.1	2.5	13.0	24.9	15-Jun-23
UK	FTSE 100	7,628.3	65.9	0.9	0.3	-1.6	1.5	8.3	15-Jun-23
<b>Asia-Pacific</b>	MSCI AC Asia Pacific Index	168.4	3.2	1.9	0.0	4.0	-6.7	5.8	15-Jun-23
Thailand	SET Index	1,557.7	2.6	0.2	-0.2	1.2	-8.1	-0.2	15-Jun-23
China	Shanghai SE Composit	3,253.0	21.6	0.7	0.7	-1.2	0.0	-1.0	15-Jun-23
China	Shenzhen CSI 300	3,925.5	88.8	2.3	1.6	-1.3	-7.0	-7.6	15-Jun-23
Hong Kong	Hang Seng	19,828.9	439.0	2.3	2.2	-0.7	-9.9	-4.9	15-Jun-23
Philippines	Philippines Stock Exchange	6,461.4	(77.9)	-1.2	0.4	-1.9	-10.3	1.1	15-Jun-23
Indonesia	Jakarta SE Composite	6,713.8	19.8	0.3	0.2	0.6	-5.1	-4.8	15-Jun-23
Japan	Nikkei	33,485.5	1220.3	3.8	-0.5	11.6	20.4	26.0	15-Jun-23
Singapore	Straits Times	3,242.9	55.9	1.8	0.8	0.9	-4.9	4.7	15-Jun-23
South Korea	Korea Stock Exchange	2,608.5	(32.6)	-1.2	0.4	5.6	-5.4	6.9	15-Jun-23
Vietnam	Vietnam Ho Chi Minh	1,117.0	9.4	0.9	-0.0	4.8	-25.1	-9.7	15-Jun-23
Taiwan	Taiwan Weighted	17,335.0	448.6	2.7	0.6	10.6	-2.0	9.4	15-Jun-23
<b>Currency</b>	USD Index Spot Rate	102.1	(1.4)	-1.4	0.1	-0.4	3.9	-1.4	15-Jun-23
	USD-EUR	1.1	0.0	1.8	0.0	0.8	-1.1	3.8	15-Jun-23
	USD-GBP	1.3	0.0	1.7	0.0	2.4	-2.7	3.5	15-Jun-23
	YEN-USD	140.3	0.9	0.6	0.1	-2.6	15.3	-5.6	15-Jun-23
	CNY-USD	7.1	(0.0)	-0.1	0.6	-2.4	12.3	-5.7	15-Jun-23
	THB-USD	34.6	0.0	0.0	-0.1	-1.5	4.0	1.1	15-Jun-23

Region/Country	Index	Week			1-Day	1 Mth	QTD	12M	Last
		Last	Net Chg.	WTD % Chg.	% chg	% chg	% chg	% chg	update
<b>Bonds Yield (%)</b>	US: 2-Year Bond	4.6	0.0	1.0	0.36	5.4	98.8	50.6	15-Jun-23
(Government)	US: 5-Year Bond	3.9	(0.0)	-0.1	0.36	4.1	58.9	19.5	15-Jun-23
	US: 10-Year Bond	3.7	(0.0)	-0.6	0.42	2.0	59.0	16.8	15-Jun-23
	US: 30-Year Bond	3.8	(0.0)	-1.1	0.28	-0.6	56.8	18.5	15-Jun-23
	THAILAND: 2-Year Bond	2.1	0.0	1.7	0.34				15-Jun-23
	THAILAND: 5-Year Bond	2.3	0.0	2.2	0.63				15-Jun-23
	THAILAND: 10-Year Bond	2.6	0.0	1.1	0.31				15-Jun-23
	THAILAND: 30-Year Bond	3.3	0.0	1.2	0.02				15-Jun-23
<b>Other</b>	Bloomberg Commodity Index	103.5	2.5	2.5	2.2	2.3	-16.8	-20.6	15-Jun-23
	Crude Oil - WTI (spot month)	70.6	0.5	0.6	-0.2	-0.6	-29.6	-40.1	15-Jun-23
	Crude Oil - Brent	75.7	0.9	1.2	-0.3	0.8	-29.9	-37.0	15-Jun-23
	Coal Newcatle (USD/Ton)	156.4	(0.4)	-0.3	3.8	-12.9	19.9	-33.8	15-Jun-23
	Baltic Dry Index	1,094.0	39.0	3.7	1.4	-25.9	-53.6	-55.6	15-Jun-23
	Rubber (TOCOM) Yen/Kg.	206.5	2.0	1.0	-0.7	-0.2	-19.7	-19.6	15-Jun-23
	Sugar Futures (USD / lb.)	25.6	0.6	2.4	1.0	-1.2	43.7	41.8	15-Jun-23
	Copper (LME) USD/Ton	8,556.0	207.0	2.5	0.5	4.1	-17.5	-7.2	15-Jun-23
	China Hot Rolled Steel	3,874.0	37.0	1.0	0.1	1.2	-26.4	-18.7	15-Jun-23
	GOLD (spot)	1,958.0	(3.2)	-0.2	-0.0	-1.6	1.1	5.4	15-Jun-23
	Soybean Meal Futures	394.2	(3.0)	-0.8	-0.3	-8.0	-15.7	-8.6	15-Jun-23
	Crude Palm Oil	3,519.0	41.0	1.2	1.1	-4.3	-44.9	-36.9	15-Jun-23
	Corn	623.3	19.0	3.1	0.2	7.5	-16.8	-20.7	15-Jun-23
	Bitcoin	25,548.0	(896.4)	-3.4	-0.4	-5.6	-44.2	23.1	15-Jun-23
	Ethereum	1,668.9	(167.9)	-9.1	-0.5	-8.8	-49.4	51.2	15-Jun-23
	ARKW Investments	57.1	2.5	4.6	1.0	17.6	-34.5	23.1	15-Jun-23
	Global x Auto & Electric ETF	26.5	1.4	5.5	1.0	16.6	-4.0	23.1	15-Jun-23
	BABA (Hong kong ; HKD/share)	89.0	5.1	6.1	4.5	3.8	-20.6	-13.1	15-Jun-23



# Ranking : ราคาเปลี่ยนแปลงมากที่สุดในแต่ละช่วงเวลา

DAOL SEC

## หุ้นที่ราคาเปลี่ยนแปลงมากที่สุดในรอบ 1 วัน

10-Jun-23

ชื่อหุ้น	ราคาปิด	% เปลี่ยนแปลง	ปริมาณซื้อขายเฉลี่ย 5 วัน	ชื่อหุ้น	ราคาปิด	% เปลี่ยนแปลง	ปริมาณซื้อขายเฉลี่ย 5 วัน
PRAPAT	2.74	13.3	35.7	STARK	0.11	(21.4)	207.8
ADD	7.15	10.0	0.3	PPPM	0.09	(10.0)	0.5
JMT	43	8.9	781.2	WAVE	0.19	(9.5)	26.4
PLANET	1	8.7	3.6	EMC	0.12	(7.7)	0.4
PCC	3.26	8.0	15.7	ALL	0.13	(7.1)	1.8
TEAMG	8.7	7.5	67.5	AH	34.5	(5.4)	768.0
STI	4.82	7.1	13.7	DELTA	98	(5.3)	2,027.1
TRITN	0.16	6.7	6.8	CHO	0.18	(5.3)	4.1
MENA	1.89	6.2	16.8	INGRS	0.43	(4.4)	0.5
APP	3.1	6.2	2.0	SLP	0.51	(3.7)	0.8
SAMART	6.1	6.1	47.6	PROEN	5.2	(3.7)	30.6
INSET	2.48	6.0	11.6	CK	19	(3.5)	81.3
STOWER	0.18	5.9	0.5	OTO	16.2	(3.5)	117.4
DITTO	37	5.7	245.3	SAM	0.58	(3.3)	0.3
BIOTEC	0.65	4.9	1.0	RML	0.6	(3.2)	0.5

## หุ้นที่ราคาเปลี่ยนแปลงมากที่สุดในรอบ 3 วัน

10-Jun-23

ชื่อหุ้น	ราคาปิด	% เปลี่ยนแปลง	ปริมาณซื้อขายเฉลี่ย 5 วัน	ชื่อหุ้น	ราคาปิด	% เปลี่ยนแปลง	ปริมาณซื้อขายเฉลี่ย 5 วัน
ABM	1.42	21.4	3.1	STARK	0.11	(38.8)	207.8
DIMET	0.32	18.5	3.7	JCKH	0.07	(12.5)	0.5
PLANET	1	17.7	3.6	NATION	0.09	(10.0)	0.3
SAMART	6.1	15.1	47.6	AH	34.5	(8.0)	768.0
TRITN	0.16	14.3	6.8	PROEN	5.2	(8.0)	30.6
PRAPAT	2.74	14.2	35.7	EMC	0.12	(7.6)	0.4
24CS	2.38	12.3	25.3	COMAN	4.04	(6.9)	1.0
IP	13.1	12.0	20.0	OTO	16.2	(6.3)	117.4
LEO	7.25	10.7	33.3	KAMART	12.8	(5.8)	235.0
WICE	8.9	10.6	16.5	W	1.22	(5.4)	1.6
THCOM	12.1	10.0	100.4	FTI	2.14	(5.3)	1.7
ADD	7.15	10.0	0.3	CPANEL	8.35	(5.1)	8.6
JMT	43	9.6	781.2	EFORL	0.22	(4.3)	1.7
PLUS	7.45	9.6	15.7	GFPT	11.9	(4.0)	49.9
BCP	34.5	9.6	415.4	SUN	6.35	(3.8)	57.0

## หุ้นที่ราคาเปลี่ยนแปลงมากที่สุดในรอบ 5 วัน

10-Jun-23

ชื่อหุ้น	ราคาปิด	% เปลี่ยนแปลง	ปริมาณซื้อขายเฉลี่ย 5 วัน	ชื่อหุ้น	ราคาปิด	% เปลี่ยนแปลง	ปริมาณซื้อขายเฉลี่ย 5 วัน
XO	22.6	20.9	203.4	STARK	0.11	(38.9)	207.8
APCO	6.2	18.1	9.2	MPIC	2.24	(11.8)	23.1
ABM	1.42	17.4	3.1	CPANEL	8.35	(11.6)	8.6
PRI	37.25	17.4	31.9	SOLAR	0.83	(10.7)	6.3
LEO	7.25	17.0	33.3	DOHOME	13.1	(8.4)	213.8
PSTC	1.34	16.6	12.4	B	0.11	(8.3)	8.9
AKP	1.78	16.4	41.5	AS	13.6	(8.1)	35.9
NSL	22.7	15.9	49.6	PROEN	5.2	(7.9)	30.6
24CS	2.38	15.6	25.3	EMC	0.12	(7.7)	0.4
PSL	10.2	15.3	210.3	ALL	0.13	(7.1)	1.8
PLANET	1	15.0	3.6	OTO	16.2	(6.9)	117.4
RBF	12.4	14.8	147.6	SABUY	10.9	(6.8)	89.1
DITTO	37	14.7	245.3	AH	34.5	(6.7)	768.0
PLUS	7.45	14.6	15.7	NEX	11.9	(6.3)	137.1
DIMET	0.32	14.3	3.7	FTI	2.14	(6.1)	1.7

## หุ้นที่ราคาเปลี่ยนแปลงมากที่สุดในรอบ 1 เดือน

10-Jun-23

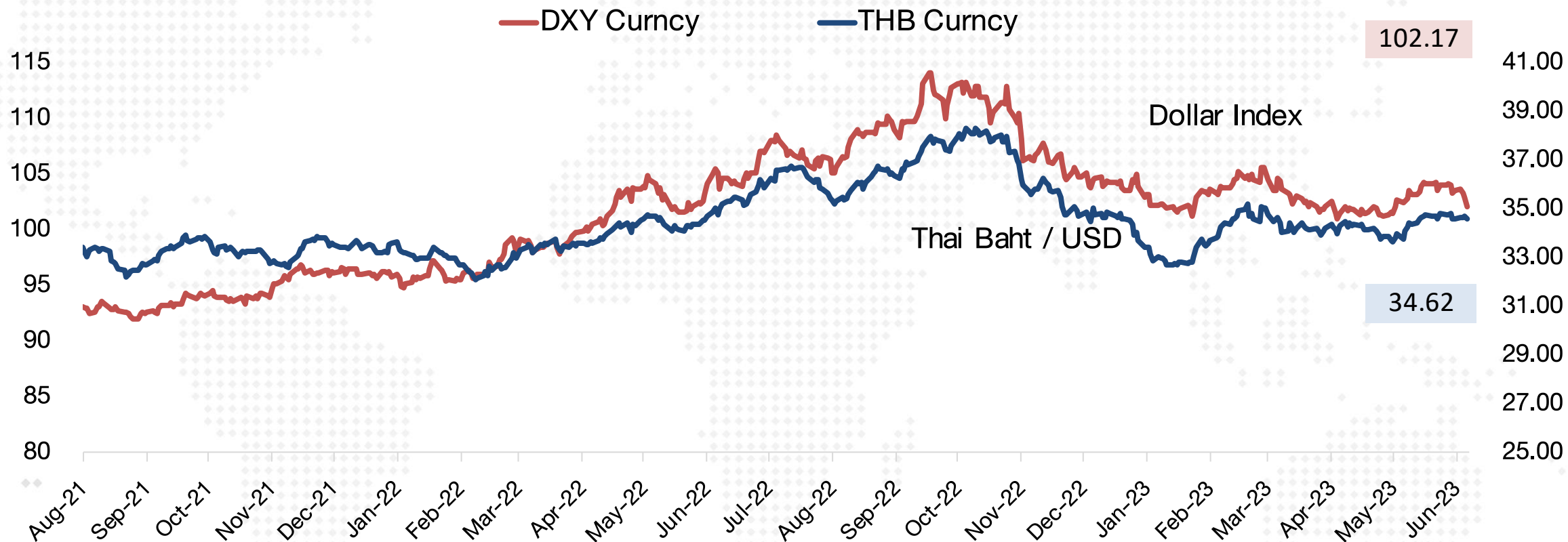
ชื่อหุ้น	ราคาปิด	% เปลี่ยนแปลง	ปริมาณซื้อขายเฉลี่ย 5 วัน	ชื่อหุ้น	ราคาปิด	% เปลี่ยนแปลง	ปริมาณซื้อขายเฉลี่ย 5 วัน
XO	22.6	62.6	203.4	STARK	0.11	(95.3)	207.8
KAMART	12.8	48.0	235.0	CHO	0.18	(48.5)	4.1
SAMART	6.1	44.6	47.6	BEAUTY	0.72	(39.4)	7.5
PAF	1.65	42.3	11.5	GLORY	3.16	(36.8)	18.1
PRAPAT	2.74	38.4	35.7	NEWS	0.02	(33.3)	1.6
B	0.11	36.5	8.9	IIG	19.5	(32.7)	15.9
NCAP	5.5	32.9	84.7	ACAP	0.33	(31.2)	--
MPIC	2.24	31.8	23.1	PLANET	1	(28.0)	3.6
DITTO	37	31.0	245.3	SQ	1.27	(25.3)	5.6
SAPPE	86.5	30.1	101.8	STEC	9.3	(25.0)	63.9
SUN	6.35	29.1	57.0	SGC	2	(24.2)	22.3
SOLAR	0.83	27.7	6.3	CMO	2.16	(23.4)	1.2
ICHI	15.2	26.7	197.4	DEMCO	3.42	(22.6)	0.8
D	6.95	26.4	21.6	TVDH	0.48	(22.6)	0.9
TOG	11.5	26.4	7.5	MCS	7	(21.8)	5.0

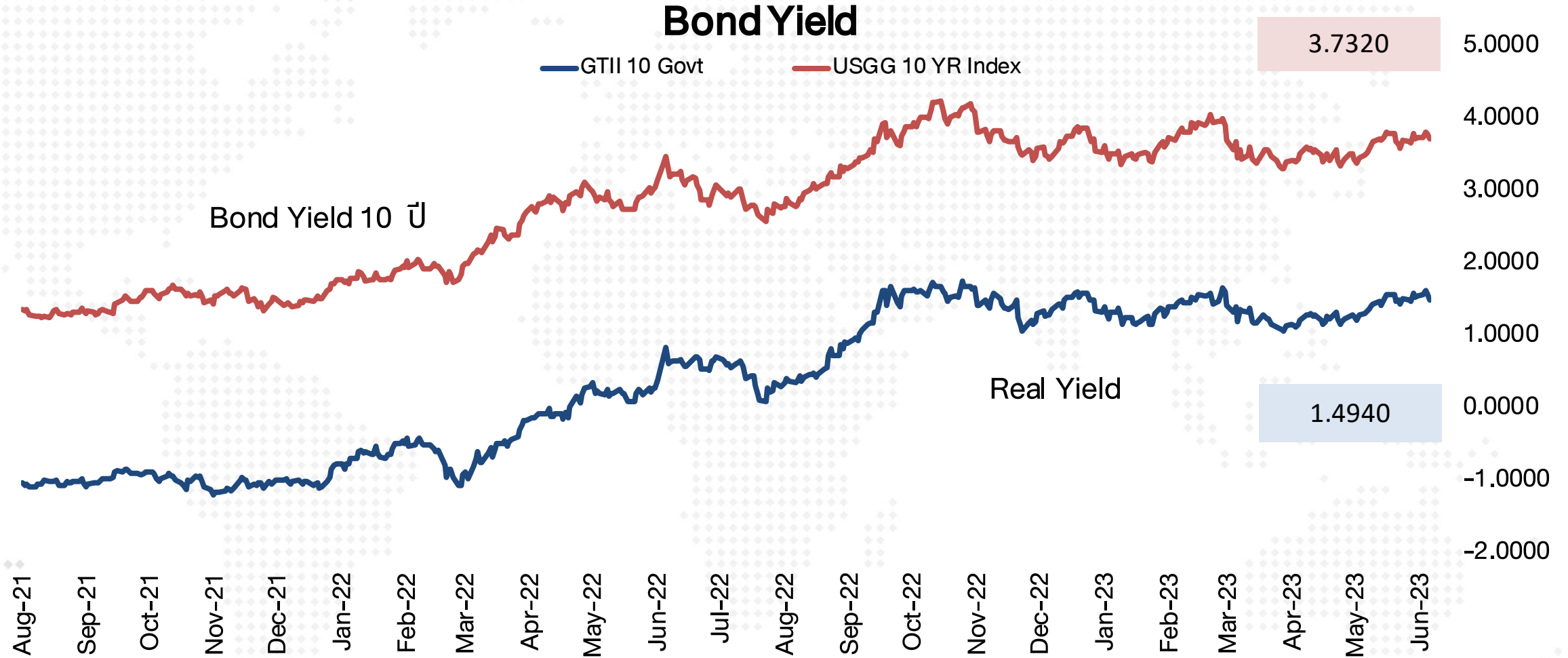
## หุ้นที่ราคาเปลี่ยนแปลงมากที่สุดในรอบ 3 เดือน

10-Jun-23

ชื่อหุ้น	ราคาปิด	% เปลี่ยนแปลง	ปริมาณซื้อขายเฉลี่ย 5 วัน	ชื่อหุ้น	ราคาปิด	% เปลี่ยนแปลง	ปริมาณซื้อขายเฉลี่ย 5 วัน
MCHAI	700	91.8	5.3	STARK	0.11	(95.3)	207.8
KAMART	12.8	85.6	235.0	SMK	0.8	(76.3)	--
XO	22.6	83.8	203.4	CMO	2.16	(52.0)	1.2
SAPPE	86.5	50.4	101.8	ALL	0.13	(50.0)	1.8
SISB	39.5	45.0	99.9	ACAP	0.33	(49.2)	--
SUN	6.35	41.1	57.0	CHO	0.18	(48.5)	4.1
NCAP	5.5	35.5	84.7	BEAUTY	0.72	(44.2)	7.5
PRAPAT	2.74	34.3	35.7	SINGER	11.2	(44.0)	80.4
KBS	8.1	32.8	18.8	IIG	19.5	(42.6)	15.9
D	6.95	30.2	21.6	DPAINT	5.8	(42.6)	2.2
SICT	9.25	28.4	57.8	AIE	1.5	(40.4)	0.8
MTC	41.25	27.0	368.1	STOWER	0.18	(40.0)	0.5
TIDLOR	27	25.0	374.0	BWG	0.7	(39.6)	12.6
MC	13.7	24.6	37.6	RABBIT	0.63	(38.8)	7.8
TOG	11.5	24.3	7.5	LEO	7.25	(37.5)	33.3

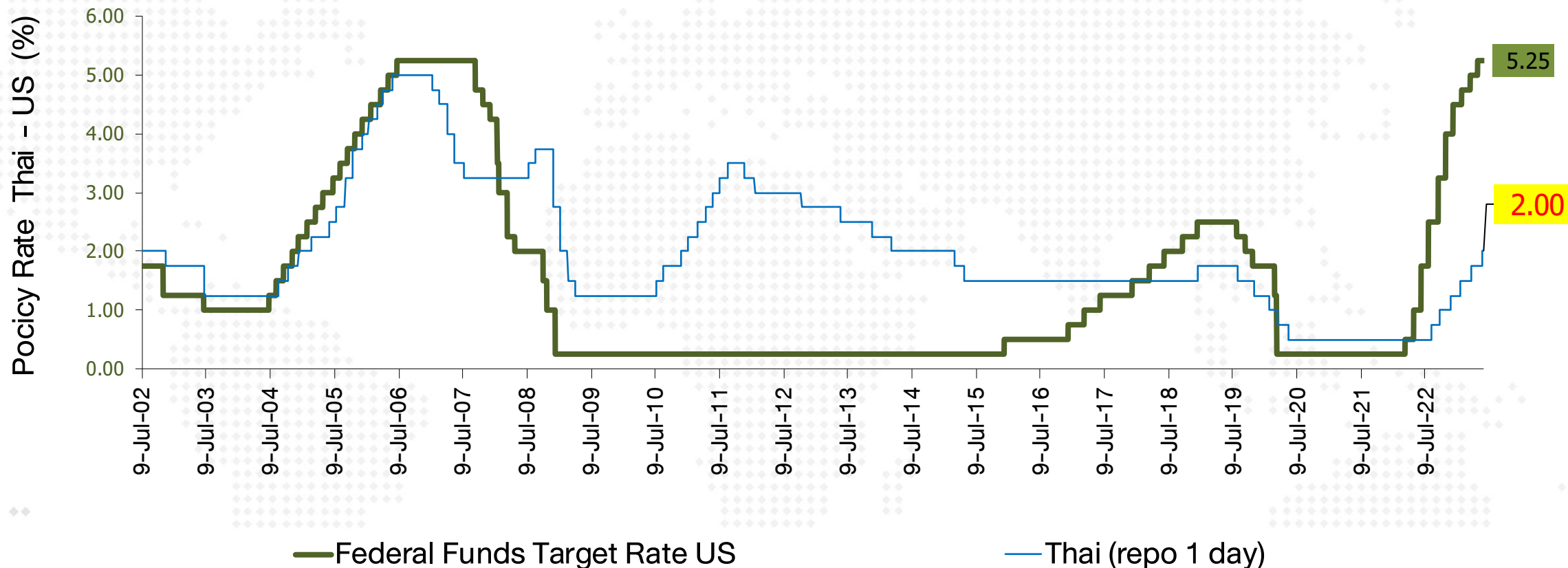
## Dollar Index & Thai Index





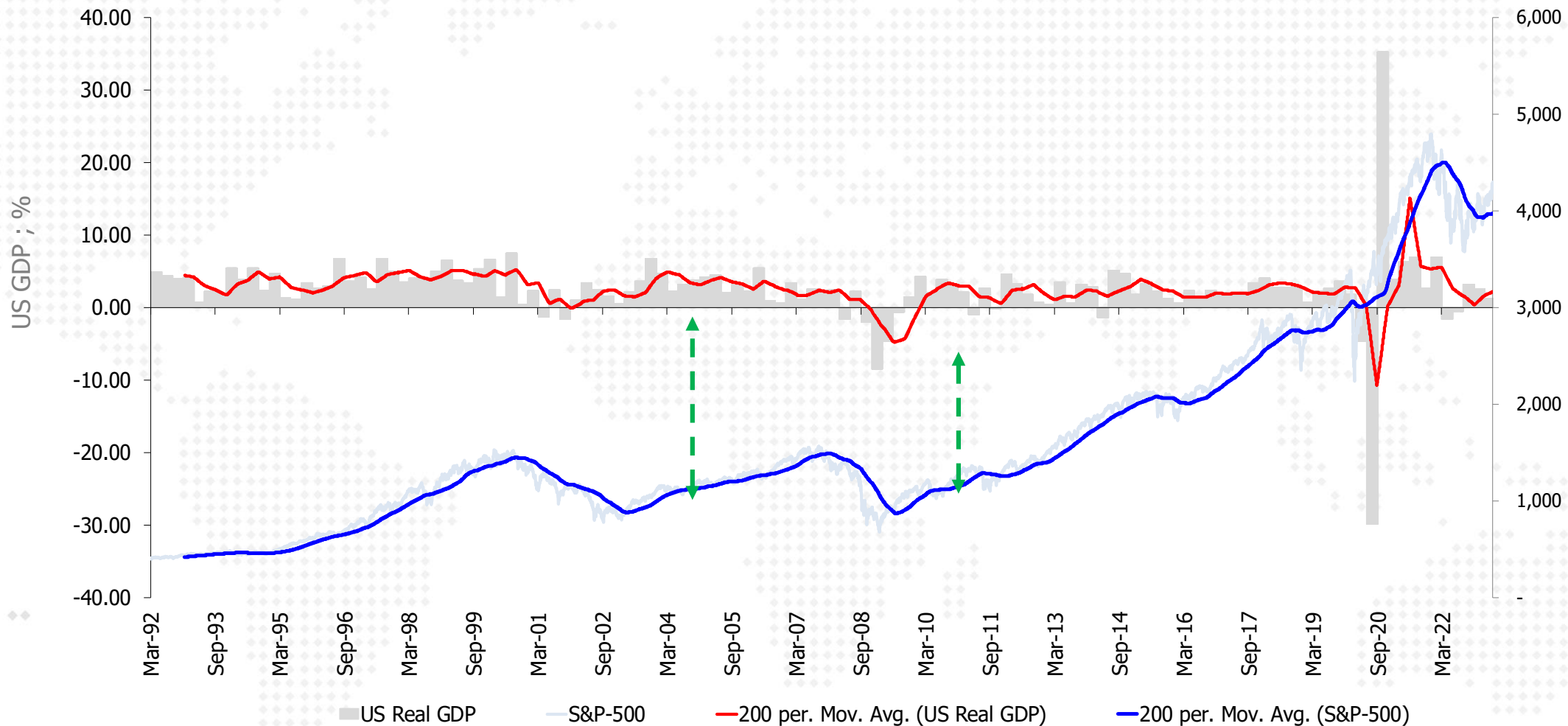


### Federal Funds Rate & Thai Rate



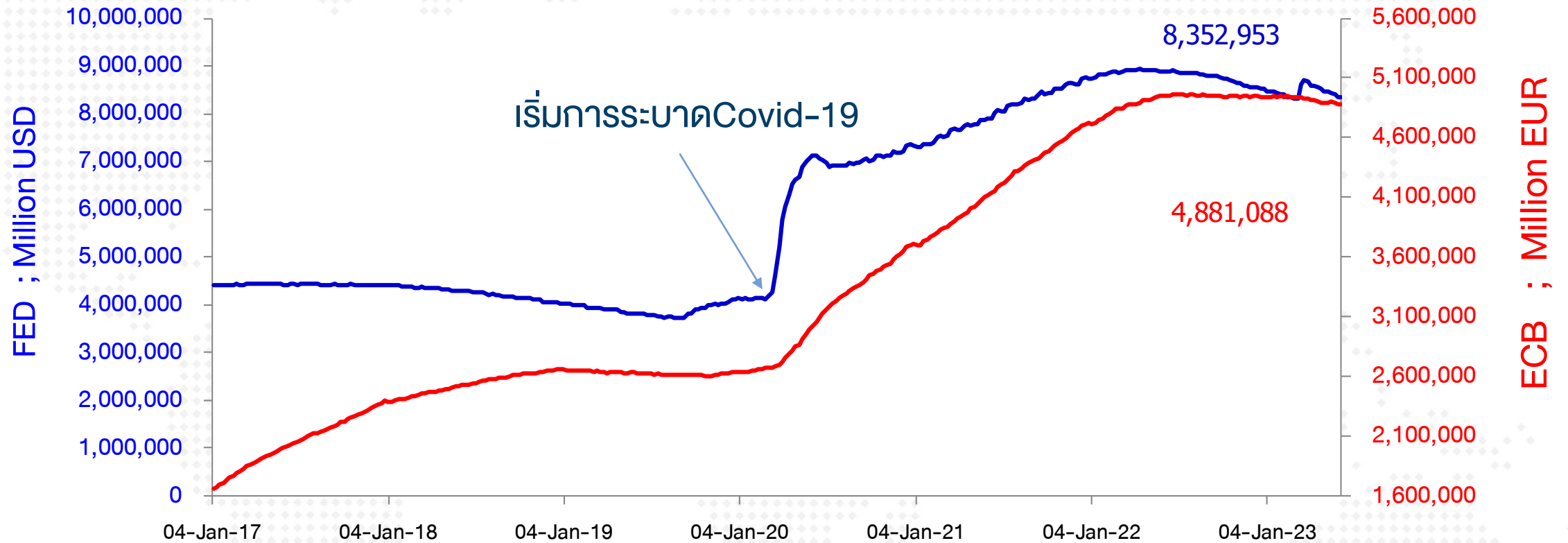
<< update ข้อมูลทุกๆ วันแรกของสัปดาห์ >>

## US Real GDP and S&P-500



<< update ข้อมูลทุกๆ วันแรกของสัปดาห์ >>

## Fed & ECB : Assets Purchase (QE Program)

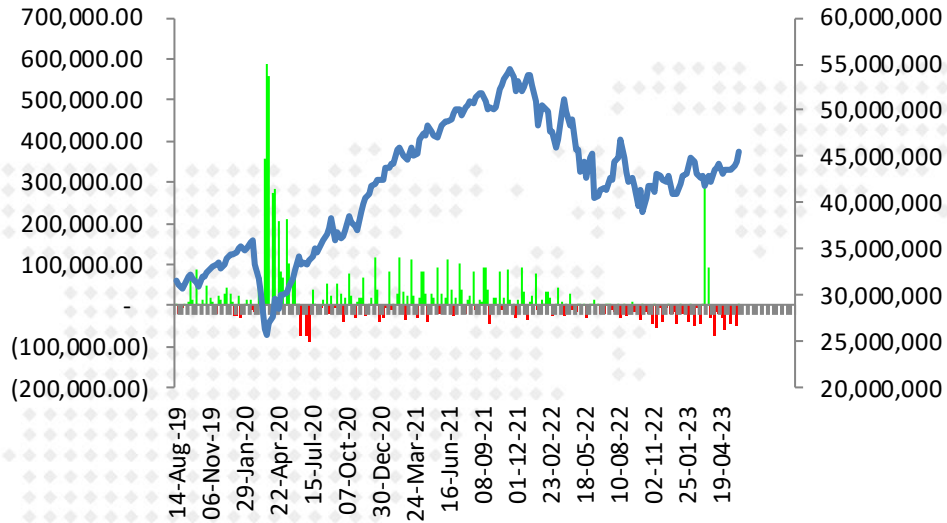


— FED Reserve Balance Wednesday Close

— ECB Balance Sheet (Million Euro)

<< update ข้อมูลทุกๆ วันแรกของสัปดาห์ >>



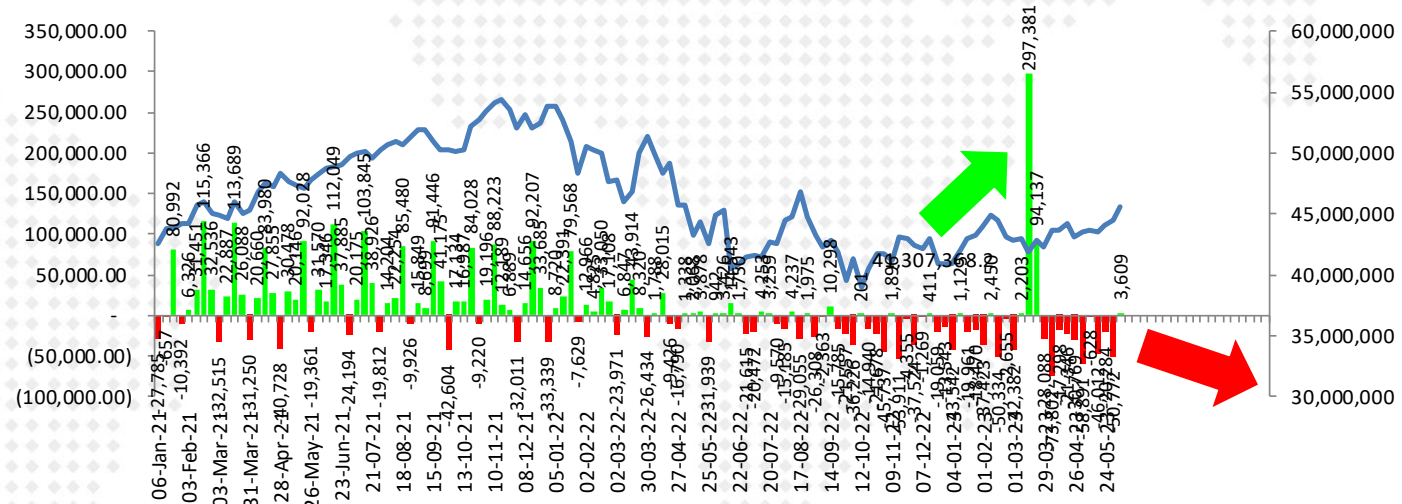


## ตัวเลขการซื้อขายหลักทรัพย์ของ Fed (QE) รายสัปดาห์

(42,382.00)	01-03-23	8,303,513.0
2,203.00	08-03-23	8,305,716.0
297,381.00	15-03-23	8,603,097.0
94,137.00	22-03-23	8,697,234.0
(28,088.00)	29-03-23	8,669,146.0
(73,802.00)	05-04-23	8,595,344.0
(17,298.00)	12-04-23	8,578,046.0
(21,346.00)	19-04-23	8,556,700.0
(30,769.00)	26-04-23	8,525,931.0
(58,891.00)	03-05-23	8,467,040.0
(628.00)	10-05-23	8,466,412.0
(46,012.00)	17-05-23	8,420,400.0
(20,284.00)	24-05-23	8,400,116.0
(50,772.00)	31-05-23	8,349,344.0
3,609.00	07-06-23	8,352,953.0

■ FED Reserve Balance Wednesday Close

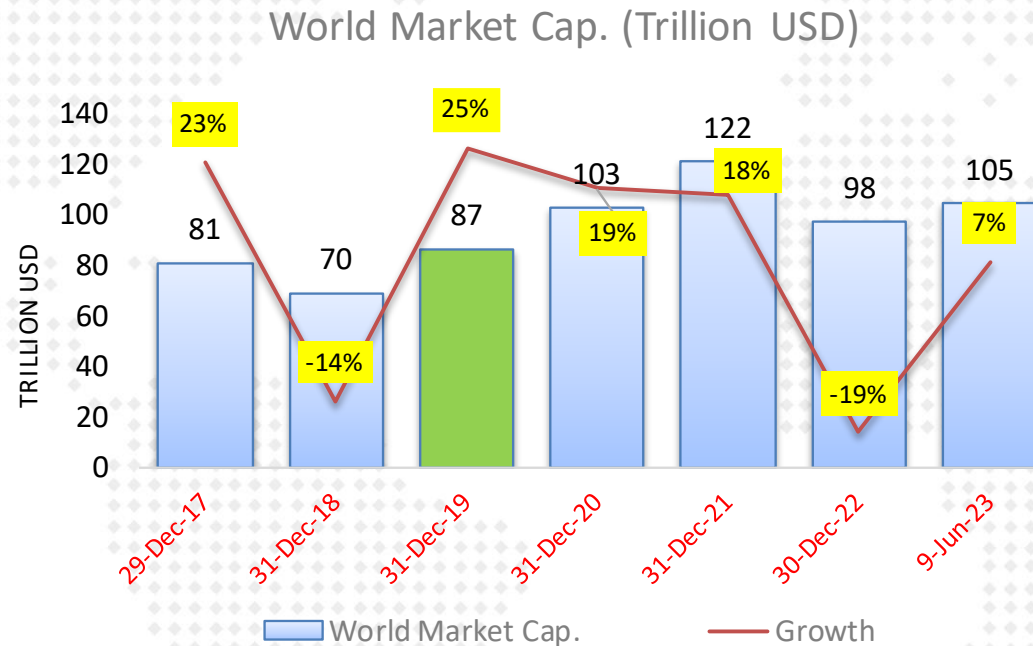
— Bloomberg United States Exchange Market Capitalization USD



■ FED Reserve Balance Wednesday Close

— Bloomberg United States Exchange Market Capitalization USD

## การเปลี่ยนแปลงของ Market Cap. ตลาดหุ้นโลก นับตั้งแต่ปี 2017 - ปัจจุบัน



	World Market Cap.	Growth
30-Dec-16	66,383,155	
29-Dec-17	81,434,892	23%
31-Dec-18	69,647,068	-14%
31-Dec-19	86,990,167	25%
31-Dec-20	103,229,711	19%
31-Dec-21	121,522,850	18%
30-Dec-22	97,867,296	-19%
9-Jun-23	104,934,850	7%

หมายเหตุ : การอัดฉีดเงินเข้าระบบของธนาคารกลางต่าง มีส่วนให้ตลาดหุ้นปรับตัวสูงขึ้น ในช่วงปี 2020-2021

# P/E ตลาดหุ้นสำคัญๆ

## Market P/E (current & Forward)

15-Jun-23

Index Name	country	Index	P/E Ratio Trailing 12M	P/E Ratio Forward ('23)	P/E Ratio Forward ('24)	Dividend Yield	Current Earnings Yield	LAST_UPDATE	TIME	
			<b>Current 12M</b>	<b>2566(f)</b>	<b>2567(f)</b>					
FTSE Bursa Malaysia KLCI	MA	1,381.73	14.90	13.36	12.40	4.47	6.71	15-Jun-23	4:05:00 PM	มาเลเซีย
PSEI - PHILIPPINE SE IDX	PH	6,461.42	13.75	12.10	11.17	2.55	7.27	15-Jun-23	1:50:00 PM	ฟิลิปปินส์
Straits Times Index STI	SI	3,242.85	12.98	10.46	10.39	4.87	7.70	15-Jun-23	4:20:00 PM	สิงคโปร์
KOSPI INDEX	SK	2,608.54	15.30	15.46	10.33	1.99	6.53	15-Jun-23	4:05:50 PM	เกาหลีใต้
TAIWAN TAIEX INDEX	TA	17,334.98	16.93	18.53	15.11	4.06	5.91	15-Jun-23	12:49:00 PM	ไต้หวัน
STOCK EXCH OF THAI INDEX	TH	1,557.71	21.22	16.48	14.55	3.11	4.71	15-Jun-23	4:44:17 PM	ไทย (SET)
THAI SET 50 INDEX	TH	947.62	24.81	17.60	15.63	2.78	4.03	15-Jun-23	4:44:17 PM	ไทย (SET50)
S&P BSE SENSEX INDEX	IN	62,930.94	23.57	20.78	17.01	1.38	4.24	15-Jun-23	4:29:10 PM	อินเดีย
JAKARTA COMPOSITE INDEX	ID	6,713.80	14.76	13.79	1.70	4.09	6.78	15-Jun-23	4:01:14 PM	อินโดนีเซีย
HO CHI MINH STOCK INDEX	VN	1,116.97	15.23	11.24	9.91	1.86	6.57	15-Jun-23	3:06:39 PM	เวียดนาม
SHANGHAI SE A SHARE INDX	CH	3,410.02	14.39	11.20	9.85	2.61	6.95	15-Jun-23	3:29:52 PM	จีน (A-Shares)
SHANGHAI SE COMPOSITE	CH	3,252.98	14.38	11.21	9.84	2.61	6.95	15-Jun-23	3:29:52 PM	จีน (Composite)
HANG SENG INDEX	HK	19,828.92	10.44	9.63	8.96	3.66	9.58	15-Jun-23	3:08:36 PM	ฮ่องกง
DOW JONES INDUS. AVG	US	33,979.33	19.66	18.40	15.82	2.09	5.09	15-Jun-23	05-May-23	สหรัฐฯ (Dow Jones)
S&P 500 INDEX	US	4,372.59	20.93	20.02	17.99	1.58	4.78	15-Jun-23	05-May-23	สหรัฐฯ (S&P-500)
NASDAQ COMPOSITE	US	13,626.48	38.73	36.28	24.41	0.79	2.58	15-Jun-23	05-May-23	สหรัฐฯ (Nasdaq)
CAC 40 INDEX	FR	7,285.02	12.61	12.89	11.66	3.20	7.93	15-Jun-23	4:29:15 PM	ฝรั่งเศส
DAX INDEX	GE	16,253.50	13.30	11.48	10.54	3.56	7.52	15-Jun-23	4:29:10 PM	เยอรมัน
NIKKEI 225	JN	33,485.49	33.03	26.26	17.60	1.82	3.03	15-Jun-23	1:15:02 PM	ญี่ปุ่น (Nikkei)
FTSEUROFIRST 300 INDEX	EC	1,834.04	13.21	12.92	11.96	3.44	7.57	15-Jun-23	4:29:15 PM	ยุโรป (300 บริษัท)
Euro Stoxx 50 Pr	EC	4,357.86	12.89	12.50	11.48	3.41	7.76	15-Jun-23	4:29:15 PM	ยุโรป (50 บริษัท)
STXE 600 (EUR) Pr	EC	463.34	13.58	12.99	11.95	3.40	7.36	15-Jun-23	4:29:15 PM	ยุโรป (600 บริษัท)
MSCI WORLD	MULT	2,939.59	18.52	17.71	16.10	2.09	5.40	15-Jun-23	05-May-23	ตลาดหุ้นโลก (MSCI)

Source : Bloomberg



# EPS ตลาดหุ้นสำคัญๆ

15-Jun-23

Trailing 12M Earnings per Share

General Estimated Earnings

Market	Trailing 12M Earnings per Share			General Estimated Earnings			Current Earnings Yield	FWD P/E (Current Year)	FWD P/E (Next Year)
	EPS 2019	EPS 2020	EPS 2021	Trailing 12M	2023(f)	2024(f)			
มาเลเซีย	86.2	66.2	106.4	109.9	104.0	111.4	6.7	13.4	12.4
ฟิลิปปินส์	480.0	282.0	342.4	468.8	517.1	578.4	7.3	12.1	10.9
สิงคโปร์	230.3	158.4	182.1	266.1	317.8	312.2	7.7	10.5	10.1
เกาหลีใต้	134.8	112.2	245.3	194.4	168.7	252.4	6.5	15.5	10.2
ไต้หวัน	621.1	667.8	1,219.0	1,038.4	925.7	1,146.9	5.9	18.5	15.0
ไทย (SET)	79.3	25.9	74.5	87.8	94.7	107.1	4.7	16.8	14.8
ไทย (SET50)	54.5	33.8	48.6	48.9	53.4	60.6	4.0	17.6	15.6
อินเดีย	1,711.7	1,778.2	1,943.6	2,692.4	3,171.3	3,698.7	4.2	20.7	17.7
อินโดนีเซีย	304.3	187.5	378.0	1,088.9	2,969.5	3,960.8	6.8	13.8	12.7
เวียดนาม	59.2	51.6	75.2	81.5	94.4	112.7	6.6	11.2	9.0
จีน (A-Shares)	220.1	204.5	258.4	239.2	302.6	346.1	6.9	11.2	9.8
จีน (Composite)	216.6	194.6	234.9	228.4	289.1	330.7	7.0	11.2	9.8
ฮ่องกง	2,443.1	2,146.0	2,091.7	1,790.3	2,012.6	2,212.8	9.6	9.6	8.8
สหรัฐฯ (Dow Jones)	1,511.3	1,292.9	1,807.6	1,786.3	1,892.4	2,148.4	5.1	18.2	16.4
สหรัฐฯ (S&P-500)	164.4	142.9	198.8	223.6	218.8	243.0	4.8	19.8	18.1
สหรัฐฯ (Nasdaq)	327.2	308.5	439.1	399.3	454.4	558.2	2.6	36.5	29.2
ฝรั่งเศส	370.4	231.2	418.9	595.9	584.6	624.8	7.9	13.0	12.3
เยอรมัน	841.1	664.3	1,070.0	1,331.2	1,421.9	1,541.8	7.5	11.5	10.6
ญี่ปุ่น (Nikkei)	1,253.9	757.6	1,774.4	1,473.4	1,722.6	1,902.3	3.0	21.9	18.8
ยุโรป (300 บริษัท)	104.9	77.8	110.0	151.0	144.1	153.4	7.6	12.9	12.4
ยุโรป (50 บริษัท)	240.7	174.0	250.0	353.5	356.2	379.6	7.8	12.5	11.9
ยุโรป (600 บริษัท)	25.7	18.8	27.3	37.0	36.2	38.8	7.4	13.0	12.1
ตลาดหุ้นโลก (MSCI)	128.3	104.7	152.8	169.9	166.7	182.5	5.4	17.5	16.2

# EPS : Growth Rate ตลาดหุ้นสำคัญๆ

15-Jun-23	EPS Growth	EPS Growth	EPS Growth	EPS Growth	EPS Growth
EPS Growth	2020	2021	Trailing 12M	2023(f)	2024(f)
มาเลเซีย	-23.1%	60.7%	3.2%	-5.4%	7.2%
ฟิลิปปินส์	-41.3%	21.4%	36.9%	10.3%	11.9%
สิงคโปร์	-31.2%	15.0%	46.1%	19.4%	-1.8%
เกาหลีใต้	-16.7%	118.6%	-20.7%	-13.2%	49.6%
ไต้หวัน	7.5%	82.5%	-14.8%	-10.9%	23.9%
ไทย (SET)	-67.4%	187.7%	17.9%	7.8%	13.1%
ไทย (SET50)	-38.1%	44.1%	0.5%	9.4%	13.5%
อินเดีย	3.9%	9.3%	38.5%	17.8%	16.6%
อินโดนีเซีย	-38.4%	101.6%	188.1%	172.7%	33.4%
เวียดนาม	-12.8%	45.7%	8.3%	15.8%	19.4%
จีน (A-Shares)	-7.1%	26.3%	-7.4%	26.5%	14.4%
จีน (Composite)	-10.2%	20.7%	-2.8%	26.6%	14.4%
ฮ่องกง	-12.2%	-2.5%	-14.4%	12.4%	9.9%
สหรัฐฯ (Dow Jones)	-14.4%	39.8%	-1.2%	5.9%	13.5%
สหรัฐฯ (S&P-500)	-13.1%	39.2%	12.4%	-2.1%	11.0%
สหรัฐฯ (Nasdaq)	-5.7%	42.3%	-9.1%	13.8%	22.8%
ฝรั่งเศส	-37.6%	81.2%	42.2%	-1.9%	6.9%
เยอรมัน	-21.0%	61.1%	24.4%	6.8%	8.4%
ญี่ปุ่น (Nikkei)	-39.6%	134.2%	-17.0%	16.9%	10.4%
ยุโรป (300 บริษัท)	-25.8%	41.3%	37.3%	-4.5%	6.4%
ยุโรป (50 บริษัท)	-27.7%	43.7%	41.4%	0.8%	6.6%
ยุโรป (600 บริษัท)	-26.9%	45.6%	35.4%	-2.0%	7.0%
ตลาดหุ้นโลก (MSCI)	-18.4%	45.9%	11.2%	-1.9%	9.5%

# ผลตอบแทนตลาดหุ้นไทย เทียบกับตลาดโลก

Total Return Index : ผลตอบแทนจากการลงทุนในตลาดต่าง ในแต่ละช่วงเวลา

	MSCI World		MSCI EM		MSCI APAC ex Japan		S&P-500		SET Index		NASDAQ	
	Total Return	SD*	Total Return	SD*	Total Return	SD*	Total Return	SD*	Total Return	SD*	Total Return	SD*
5 day	1.1%	5.5%	1.6%	6.5%	1.5%	6.0%	1.3%	7.9%	1.5%	13.3%	1.4%	17.0%
1 month	3.4%	10.2%	2.9%	11.4%	2.3%	12.1%	5.2%	11.5%	-0.9%	10.7%	9.3%	15.1%
3 month	9.6%	10.7%	5.8%	11.5%	4.9%	12.9%	12.8%	13.5%	-2.0%	14.1%	21.1%	16.9%
6 month	9.5%	12.0%	3.7%	12.7%	1.9%	14.2%	11.2%	15.4%	-2.7%	11.3%	22.9%	20.2%
9 month	9.2%	15.8%	5.0%	16.6%	4.4%	18.9%	8.1%	19.9%	-4.1%	10.7%	11.9%	25.1%
12 month	10.2%	16.5%	-2.1%	16.5%	-3.5%	18.4%	13.2%	20.6%	-2.1%	11.0%	19.8%	26.3%
Month to date	3.9%	11.5%	4.8%	14.9%	4.2%	15.1%	3.9%	11.0%	1.2%	12.1%	4.1%	14.9%
Quarter to date	4.3%	9.9%	1.8%	9.8%	0.1%	10.4%	5.9%	12.3%	-2.7%	11.2%	10.3%	16.0%
Year to date	11.9%	11.5%	5.9%	12.7%	4.5%	14.1%	13.9%	14.8%	-5.3%	11.6%	29.1%	19.3%
2 ปี	-1.7%	15.7%	-12.5%	17.1%	-13.3%	18.6%	2.7%	19.6%	0.2%	11.1%	-1.4%	25.7%
3 ปี	11.1%	15.0%	2.8%	16.6%	2.0%	17.9%	14.9%	18.8%	6.5%	13.3%	13.2%	24.7%
4 ปี	8.7%	18.4%	1.7%	18.2%	2.4%	18.9%	12.6%	23.1%	1.2%	18.1%	15.5%	27.0%
5 ปี	7.1%	17.3%	-0.1%	17.5%	-0.2%	18.2%	11.2%	21.8%	0.9%	16.9%	12.9%	25.8%
10 ปี	8.4%	14.3%	2.9%	15.8%	4.5%	15.9%	12.4%	17.8%	3.9%	15.5%	15.8%	21.0%

Remark : Total Return วัดจากวันสุดท้ายเทียบกับวันแรกของช่วงเวลานั้นๆ

14-Jun-2023

Source : Bloomberg

SD\* = Standard Deviation ปรึบเป็น Annualized



# SET Index Target for 2023

## SET Index Target for 2023

16-May-23

				SET TARGET			SET INDEX
				Worst	Base	Best	1,544
				0.5 SD	+0.75 SD	+1 SD	
	Net Profit	Net Profit Growth	EPS	18.48	19.15	19.81	Forward P/E
Year 2020	453,584	-51%	41.8				
<i>(Exclude THAI)</i>	<i>594,755</i>	<i>-35%</i>	<i>54.9</i>				
Year 2021	1,016,531	124%	89.2				17.3
Year 2022	1,001,815	-1%	84.0				18.4
Year 2023							
Best	1,104,040	10%	90.0		1724		17.1
<b>Base</b>	<b>1,080,450</b>	<b>7.8%</b>	<b>88.1</b>	1628	<b>1687</b>	1746	<b>17.5</b>
Worst	971,761	-3%	79.3		1570		19.5
<i>SET Target for Year 2023 : Average P/E at 17.15 times ; 1. SD = 2.67 times ; Share Outstanding = 12,261 Mil. Shares</i>							
Year 2024	1,167,609	8.1%	95.2		1760		16.2
Year 2025	1,286,573	10.2%	104.9		1868		14.7
<i>SET Profit for Year 2025 : Estimate Net Profit Growth = 10.2% (Bloomberg Survey ; 15 May 23)</i>							

Remark : Year 2021-2025 Exclude "THAI"

## SET : Net Profit & EPS & Target

	Net Profit		SET Index Target		Market EPS				Outstanding Shares			
	(M. Baht)	(YoY)	Target (Point)	Forward P/E	DAOL		Bloomberg		diff.	5-Apr-23	05-Apr-23	07-Mar-23
					5-Apr-23	(YoY)	15-May-23	(YoY)		(Current)	(share dilute)	(Prev.)
2007	426,600				54.6		48.2		13%	7,810		7,810
2008	308,670	-27.6%			38.9	-28.9%	38.1		2%	7,945	1.7%	7,945
2009	443,808	43.8%			55.2	42.1%	54.6		1%	8,039	1.2%	8,039
2010	595,594	34.2%			73.5	33.1%	73.5		0%	8,103	0.8%	8,103
2011	608,609	2.2%			73.9	0.6%	77.5		-5%	8,233	1.6%	8,233
2012	728,837	19.8%			85.6	15.8%	85.1		1%	8,511	3.4%	8,511
2013	784,295	7.6%			88.4	3.3%	88.4		0%	8,869	4.2%	8,869
2014	675,974	-13.8%			72.1	-18.4%	75.4		-4%	9,373	5.7%	9,373
2015	642,462	-5.0%			68.2	-5.4%	73.2		-7%	9,422	0.5%	9,524
2016	903,654	40.7%			90.6	32.9%	93.7	27.9%	-3%	9,971	5.8%	9,835
2017	975,902	8.0%			97.1	7.2%	99.7	6.4%	-3%	10,048	0.8%	10,041
2018	974,898	-0.1%			95.7	-1.4%	96.3	-3.3%	-1%	10,185	1.4%	10,110
2019	918,633	-5.8%			88.8	-7.2%	86.2	-10.5%	3%	10,342	1.5%	10,342
2020	453,584	-50.6%			41.8	-52.9%	36.8	-57.3%	14%	10,840	4.8%	10,840
2021	1,016,531	124.1%			89.2	113.1%	73.6	100.0%	21%	11,400	5.2%	11,400
2022	1,001,815	-1.4%			84.0	-5.8%	89.7	21.9%	-6%	11,920	4.6%	11,857
'23(f) DAOL	1,080,450	7.8%	1,687	19.1	88.1	4.8%	97.1	8.2%	-9%	12,261	2.9%	11,895
'24(f) DAOL	1,167,609	8.1%			95.2	8.1%	108.7	11.9%	-12%	12,261	0.0%	11,895

Last Update : 16-May-23

P/E (Mar 2010 - Feb 2023) .... ไม่รวมปี 2020 (ช่วงที่เกิดการระบาด Covid-19)

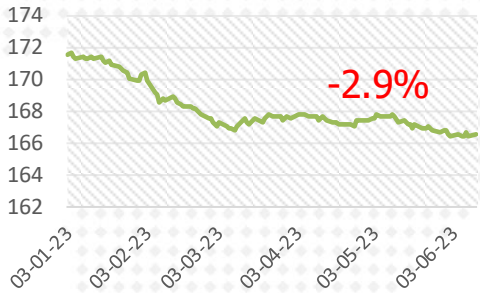
16-May-23



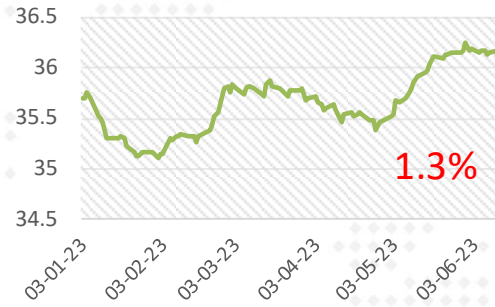


# การปรับ EPS ตลาดหุ้นสำคัญๆ ปี 2023

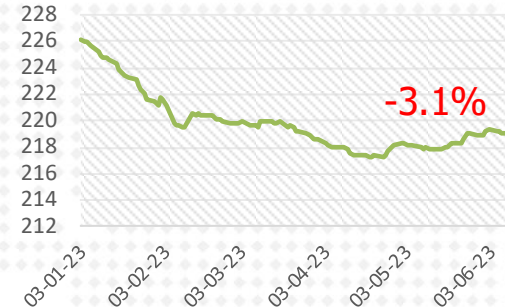
### MSCI WORLD



### STXE 600 (EUR) Pr

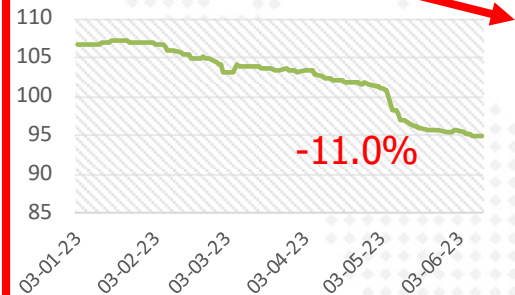


### US (s&p-500)

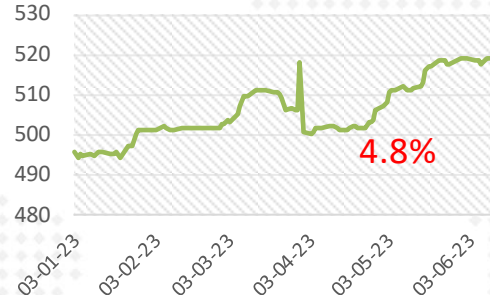


ปี 2023 EPS เริ่มถูกปรับ  
ลดลง

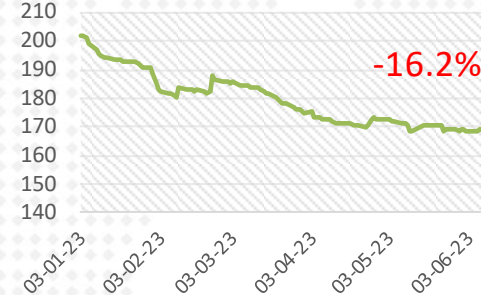
### Thailand



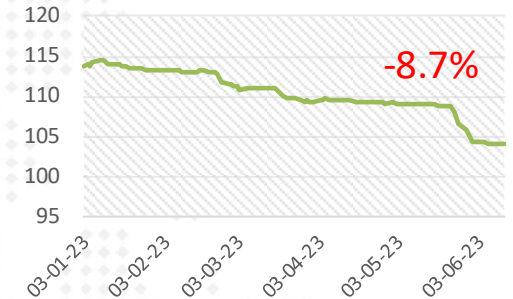
### Philippine



### South Korea



### Malaysia



13-Jun-2023

# SET Index Target for 2023

## SET Index Target for 2023

7-Mar-23

				SET TARGET			SET INDEX
				Worst	Base	Best	
				0.5 SD	+0.75 SD	+1 SD	
	Net Profit	Net Profit Growth	EPS	18.48	19.15	19.82	Forward P/E
Year 2020	453,584	-51%	41.8				
<i>(Exclude THAI)</i>	<i>594,755</i>	<i>-35%</i>	<i>54.9</i>				
Year 2021	1,016,531	124%	89.2				18.2
Year 2022	1,001,815	-1%	84.0				19.3
Year 2023							
Best	1,139,775	14%	92.9		1780		17.5
Base	1,107,938	10.6%	90.4	1669	1730	1791	18.0
Worst	1,054,876	5%	86.0		1647		18.9
SET Target for Year 2023 : Average P/E at 17.13 times ; 1. SD = 2.69 times ; Share Outstanding = 12,263 Mil. Shares							
Year 2024	1,203,984	8.7%	98.2		1814		16.6
Year 2025	1,307,527	8.6%	106.6		1898		15.2

ใช้ฐานการคำนวณ

SET Profit for Year 2025 : Estimate Net Profit Growth = 8.6% (Bloomberg Survey ; 03 Mar 23)

Remark : Year 2021-2025 Exclude "THAI"

# SET : Net Profit Forecast

## SET : Net Profit & EPS & Target

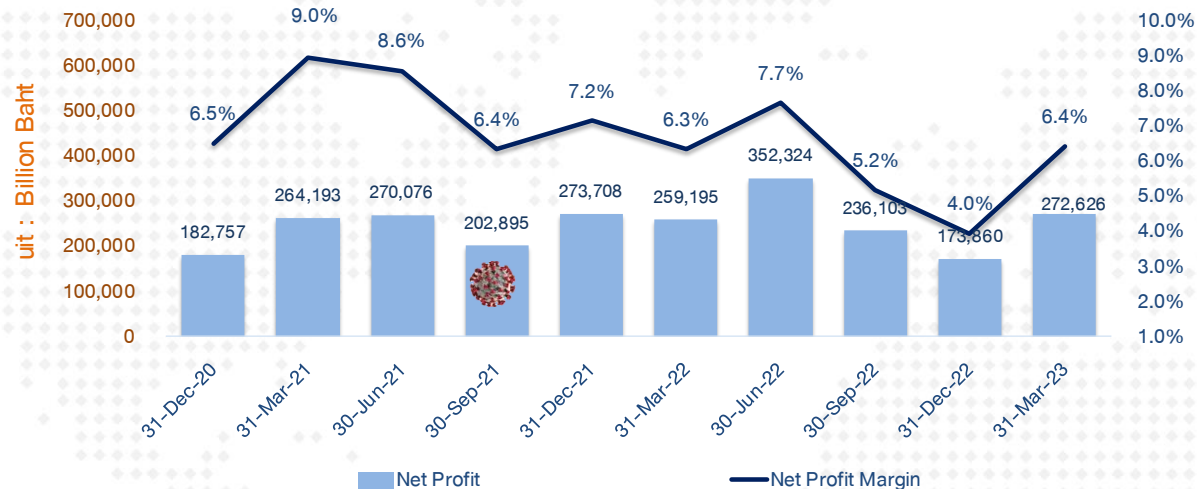
	Net Profit		SET Index Target		Market EPS				Outstanding Shares			Data from Previous Forecast						
	(M. Baht)	(YoY)	Target (Point)	Forward P/E	DAOL		Bloomberg		diff.	24-Feb-23	24-Feb-23	10-Nov-22	Net Profit	EPS	% chg.	Bloomberg	% chg.	SET's Total
					24-Feb-23	(YoY)	24-Feb-23	(YoY)		(Current)	(share dilute)	(Prev.)	DAOL	DAOL	from Prev.	10-Nov-22	from Prev.	Shares
2007	426,600				54.6		48.2	13%	7,810		7,810	426,600	54.6		48.2		7,810	
2008	308,670	-27.6%			38.9	-28.9%	38.1	2%	7,945	1.7%	7,945	308,670	38.9		38.1		7,945	
2009	443,808	43.8%			55.2	42.1%	54.6	1%	8,039	1.2%	8,039	443,808	55.2		54.6		8,039	
2010	595,594	34.2%			73.5	33.1%	73.5	0%	8,103	0.8%	8,103	595,594	73.5		73.5		8,103	
2011	608,609	2.2%			73.9	0.6%	77.5	-5%	8,233	1.6%	8,233	608,609	73.9		77.5		8,233	
2012	728,837	19.8%			85.6	15.8%	85.1	1%	8,511	3.4%	8,511	728,837	85.6		85.1		8,511	
2013	784,295	7.6%			88.4	3.3%	88.4	0%	8,869	4.2%	8,869	784,295	88.4		88.4		8,869	
2014	675,974	-13.8%			72.1	-18.4%	75.4	-4%	9,373	5.7%	9,373	675,974	72.1		75.4		9,373	
2015	642,462	-5.0%			68.2	-5.4%	73.2	-7%	9,422	0.5%	9,524	649,462	68.2		73.2		9,422	
2016	903,654	40.7%			90.6	32.9%	93.7	27.9%	9,971	5.8%	9,835	891,363	90.6		93.7		9,971	
2017	975,902	8.0%			97.1	7.2%	99.7	6.4%	10,048	0.8%	10,041	975,192	97.1		99.7		10,048	
2018	974,898	-0.1%			95.7	-1.4%	96.3	-3.3%	10,185	1.4%	10,110	967,728	95.7		96.3		10,185	
2019	918,633	-5.8%			88.8	-7.2%	86.2	-10.5%	10,342	1.5%	10,342	869,973	84.1		87.9		10,342	
2020	453,584	-50.6%			41.8	-52.9%	36.8	-57.3%	10,840	4.8%	10,840	430,450	39.7		38.7		10,840	
2021	1,016,531	124.1%			89.2	113.1%	73.5	99.7%	11,400	5.2%	11,400	1,003,363	88.0	1.3%	89.0	-17.4%	11,400	
2022	1,001,815	-1.4%			84.0	-5.8%	86.2	17.3%	11,920	4.6%	11,857	1,049,322	88.5	-5.0%	104.1	-17.2%	11,920	
'23(f) DAOL	1,107,938	10.6%	1,730	19.1	90.4	7.5%	104.2	20.9%	12,263	2.9%	11,895	1,139,511	95.8	-5.7%	109.9		12,263	
'24(f) DAOL	1,203,984	8.7%			98.2	8.7%	115.1	10.5%	12,263	0.0%	11,895	1,254,602	105.5	-6.9%			12,263	

Last Update : 07-Mar-23

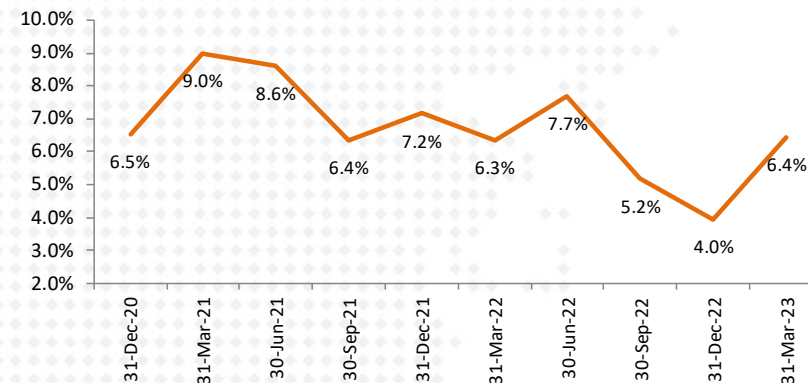


# SET Profitability as of 1Q-2023

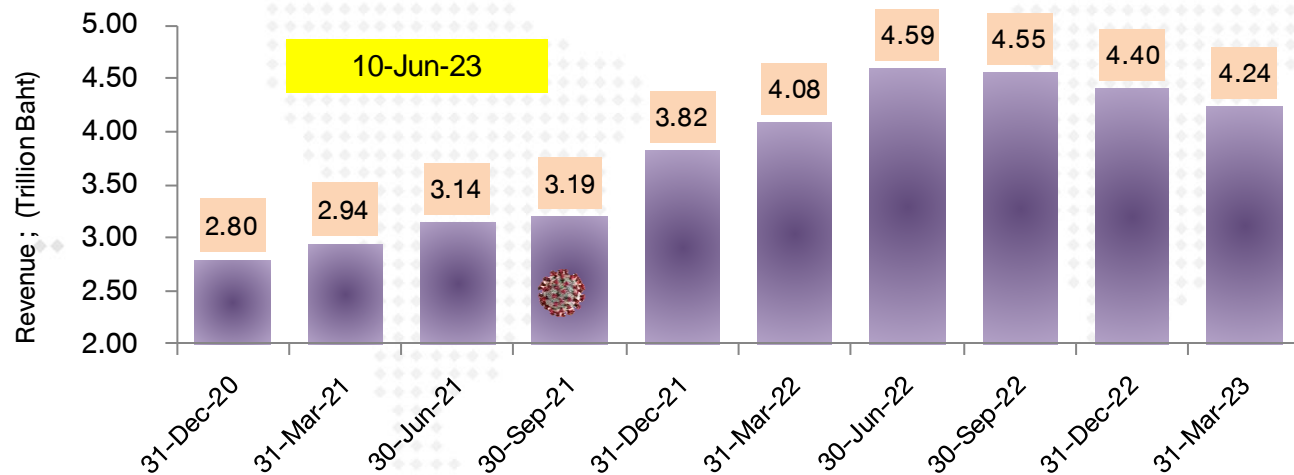
SET : Net Profit & Net Profit Margin



SET : Net Profit Margin

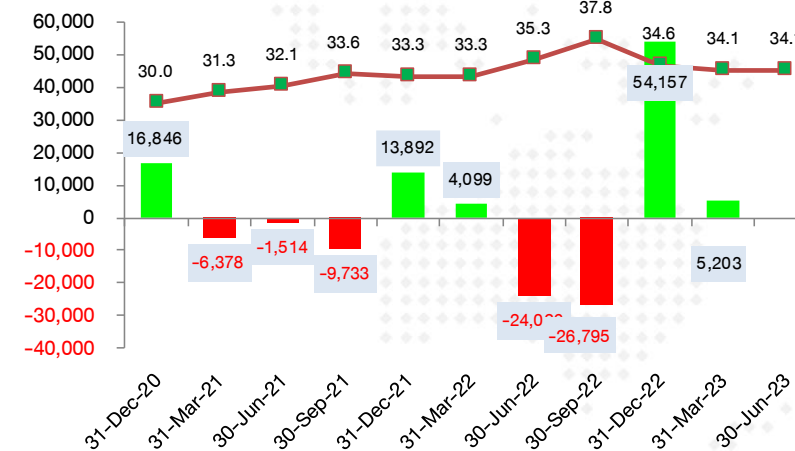


SET : Revenue



FX Gain/Loss บริษัทในตลาด

(ข้อมูลเบื้องต้นจาก Bloomberg )



## คาดการณ์หุ้นเข้า-ออก จากการคำนวณ SET50 , SET100

โดย DAOL

มีผล 1 ก.ค.2023

\* ใช้ข้อมูล ณ 31 พ.ค.

SET50		SET100	
เข้าใหม่	ออก	เข้าใหม่	ออก
WHA	JMT	TLI	SJWD
TLI	JMART	SVI	SINGER
		SNNP	PSL
		SISB	ONEE
		SAPPE	KEX
		ICHI	JAS
		BTG	EPG
		AURA	BEC

หมายเหตุ : 1..ประเมินโดยใช้ข้อมูลการซื้อขาย ณ 31 พ.ค. เพื่อพิจารณาคัดหุ้นเข้า/ออก

โดยจะประกาศรายชื่อจริงๆ กลางเดือน มิ.ย.65

2. SET50 : ต่างจากที่ประเมิน 30 เม.ย. คือ TIDLOR ยังอยู่ แต่ JMT ถูกถอดออก

02-Jun-23

FTSE ประกาศหุ้นเข้า-ออก จากการคำนวณดัชนี FTSE SET Index Series

โดยจะใช้ราคาปิด 16 มิ.ย. 66..... (02-JUNE-23)

หุ้นที่ FTSE จัดทำร่วมกับ SET

## #FTSE SET Large-Cap Index

-หุ้นเข้า : MAKRO, TRUE

-หุ้นออก : BEM, DIF

## #FTSE SET Mid-Cap Index

-หุ้นเข้า : BEM, BTG, DIF, ITC, SAAPPE, SISB, SNNP, SCAP

-หุ้นออก : CPNREIT, RAM, SINGER, TRUE, VIBHA,XPG

## #FTSE SET Small-Cap Index

-หุ้นเข้า : AAI, AURA, DUSIT, KBS, MALEE, MOSHI, NFC, POLY, POPF, PRTR, Q-CON, SINGER, TEAM, TRC, XPG

-หุ้นออก : APCS, CPNCG, GGC, LPH, LST, MST, MCOT, PF, RML, SKE, SDC, SAPPE, SISB, SNNP, SCAP, TPAC, TH, TRITN .

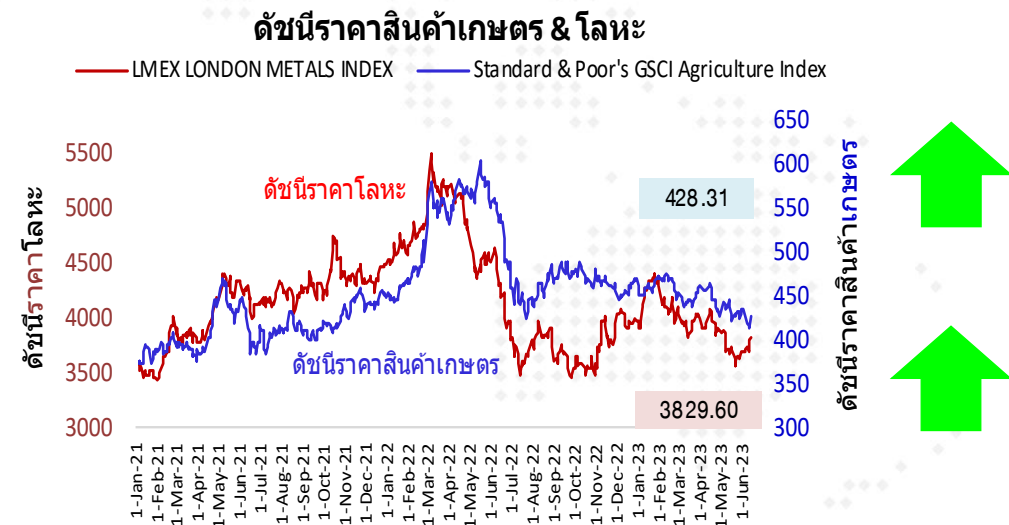
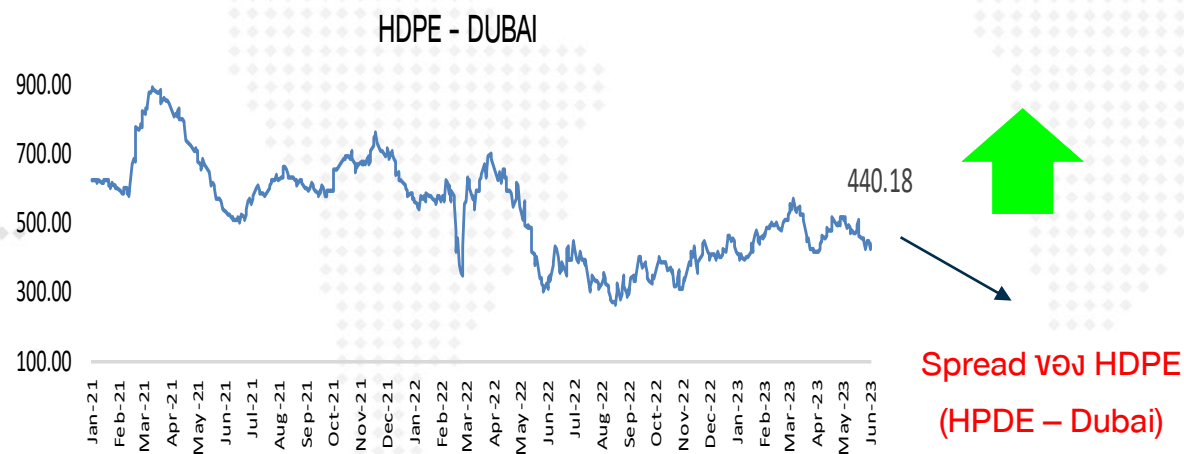
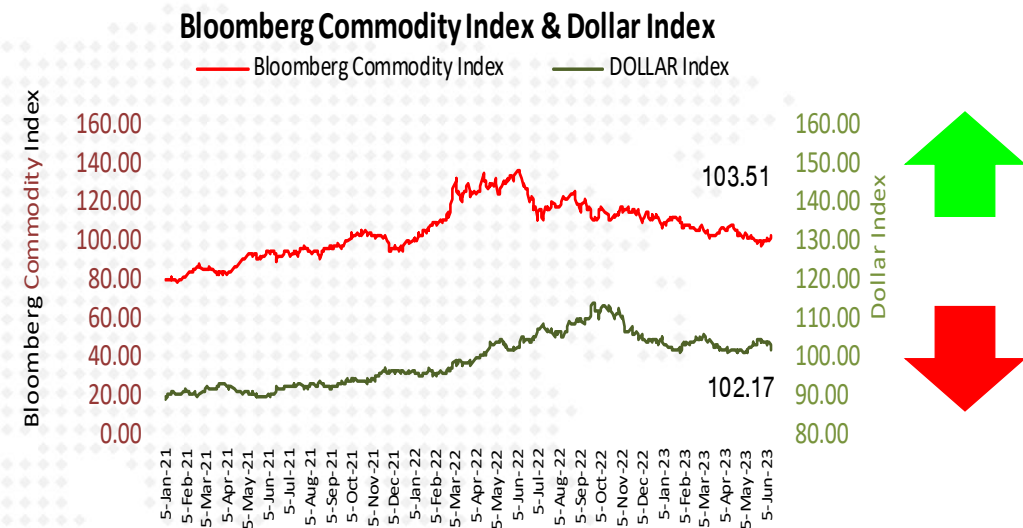
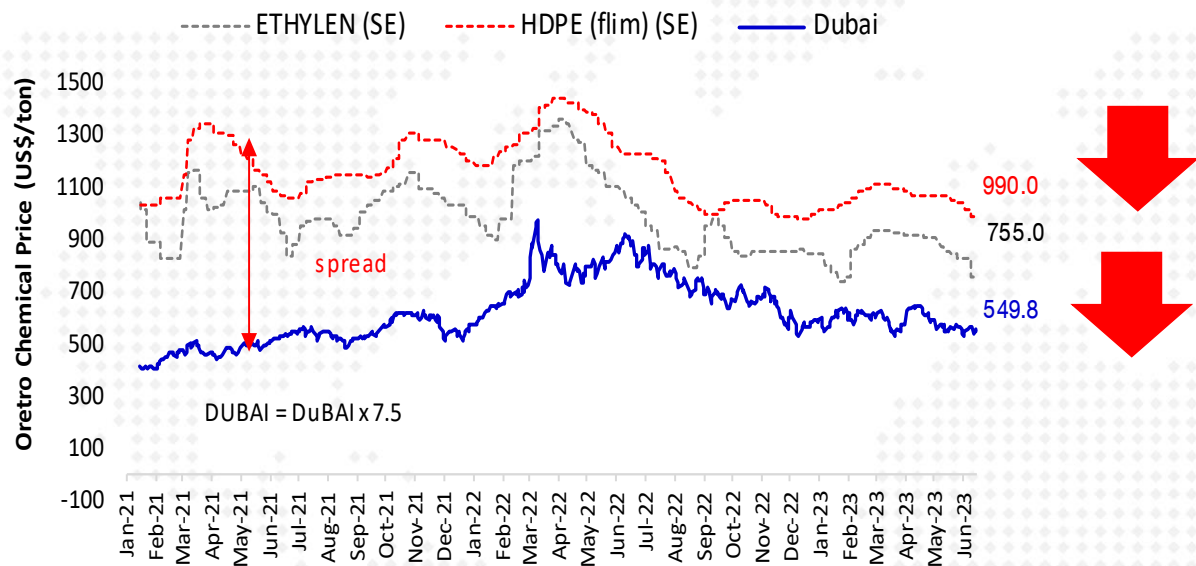
## #FTSE SET Shariah Index

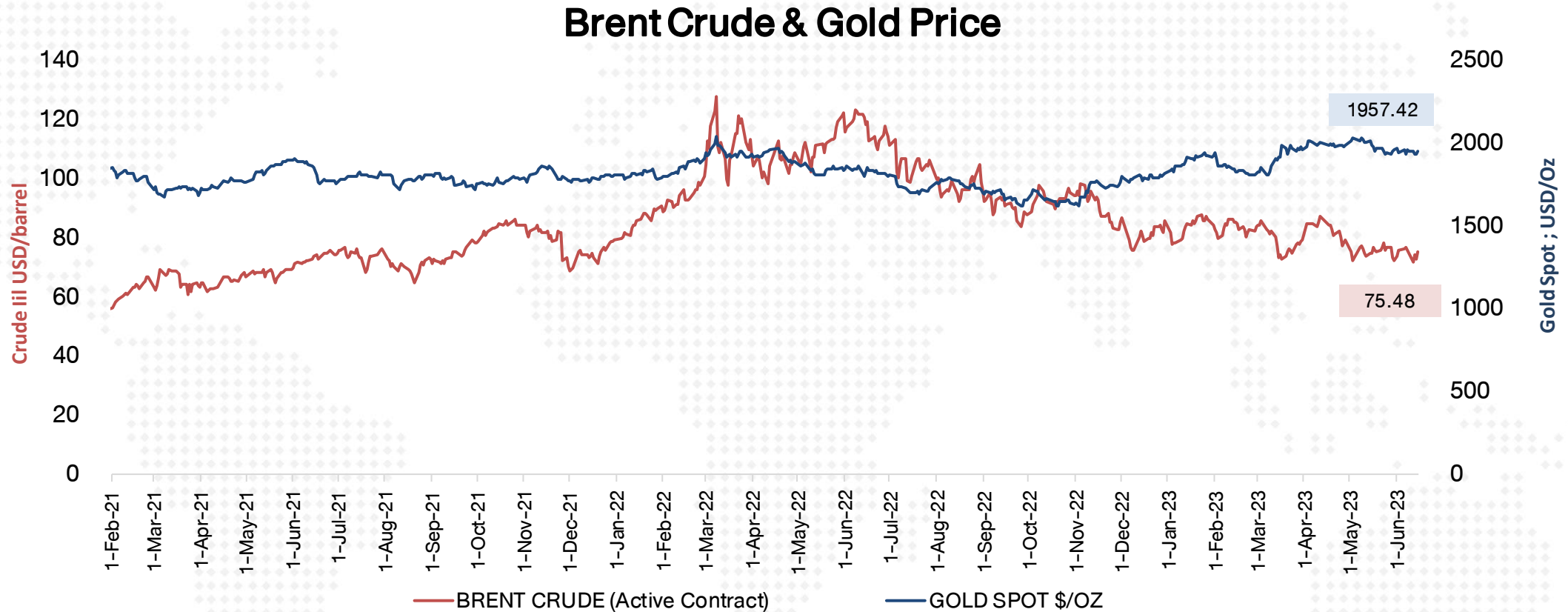
-หุ้นเข้า : AOT, AAI, AURA, BA, BANPU, BEAUTY, BJCHI, EE, ILINK, MOSHI, NFC, POLY, POPF, PRTR, SCM, TEAM, TU, TTCL, TKC

-หุ้นออก : AJ, APCS, BEYOND, BH, CV, CPNCG, EKH, ESSO, GGC, IVL, LPH, LST, NRF, NUSA, PTTGC, RAM, RATCH, SSP, SNNP, SYNEX, TEGH, TRITN, VIBHA, WICE

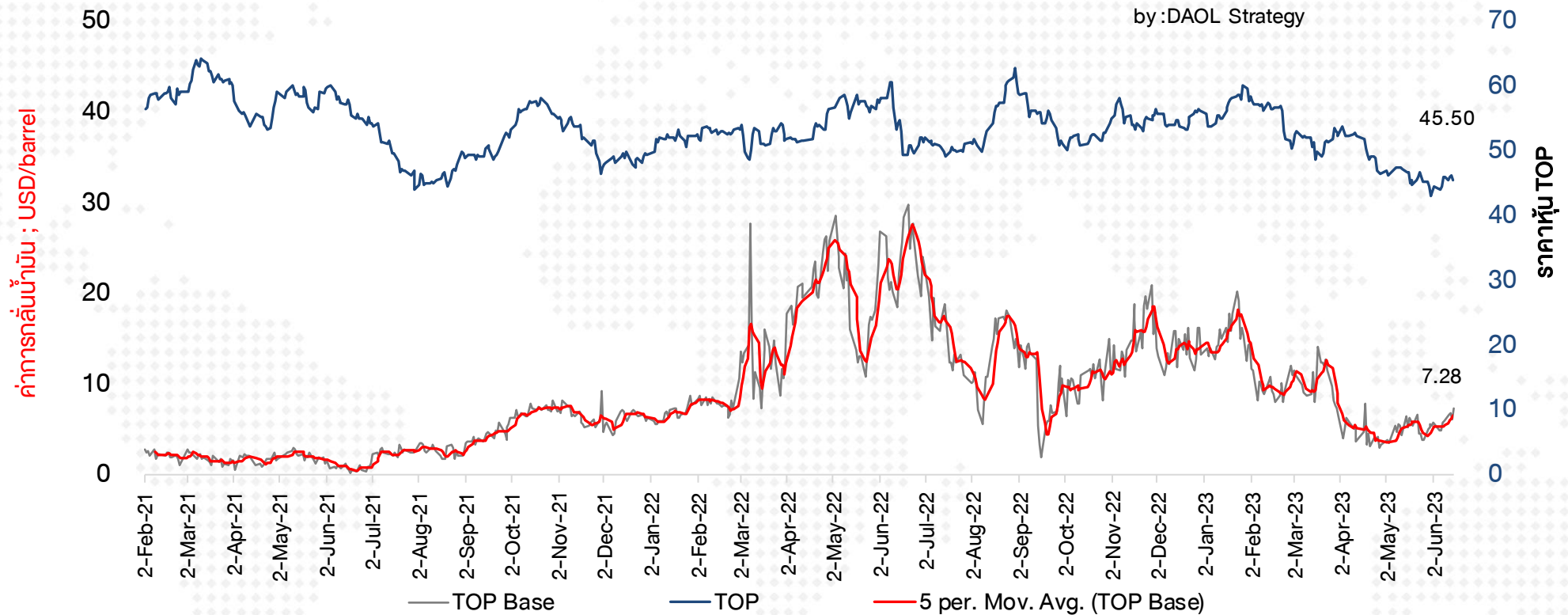


# Spread ปีโตรเคมี และ ดัชนีราคาสินค้าโภคภัณฑ์



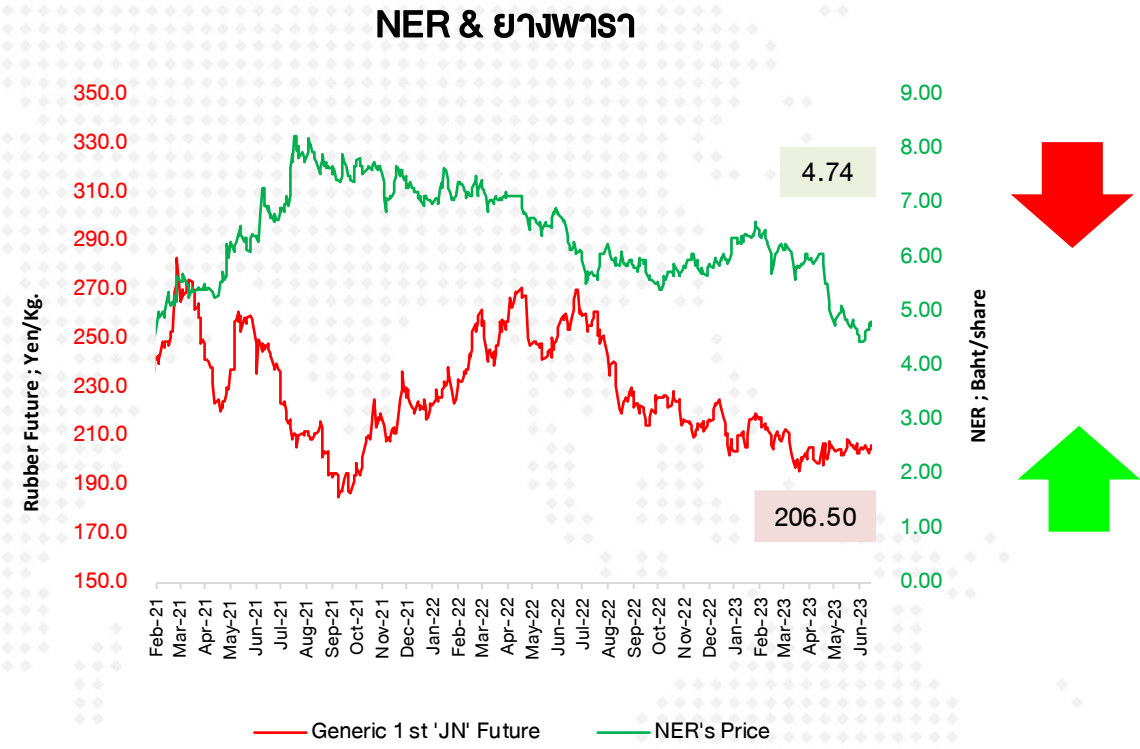
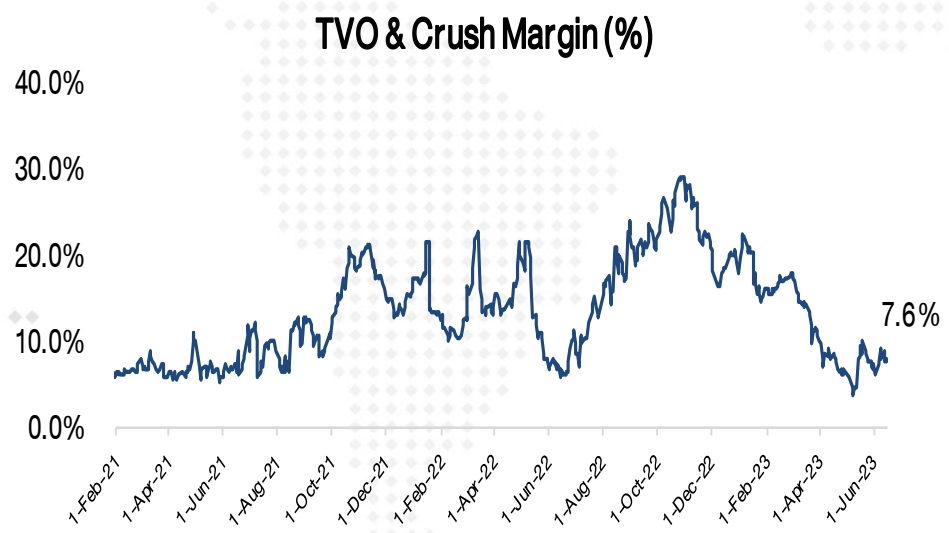
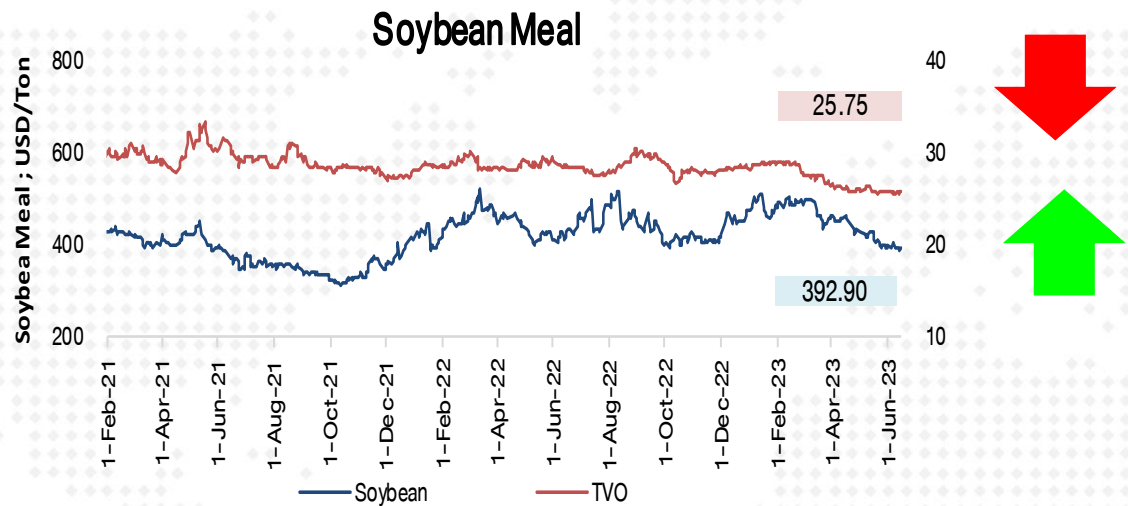


## ราคาหุ้นโรงกลั่นน้ำมัน (TOP) กับค่าการกลั่นน้ำมัน

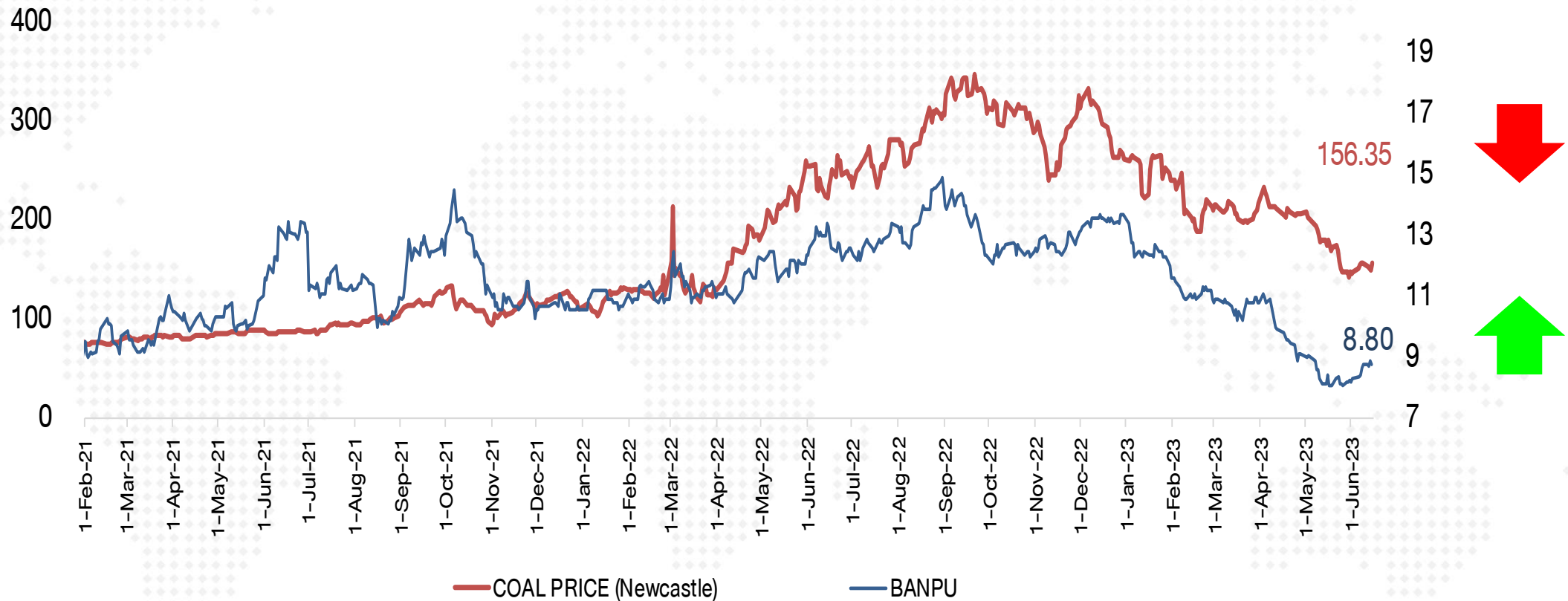


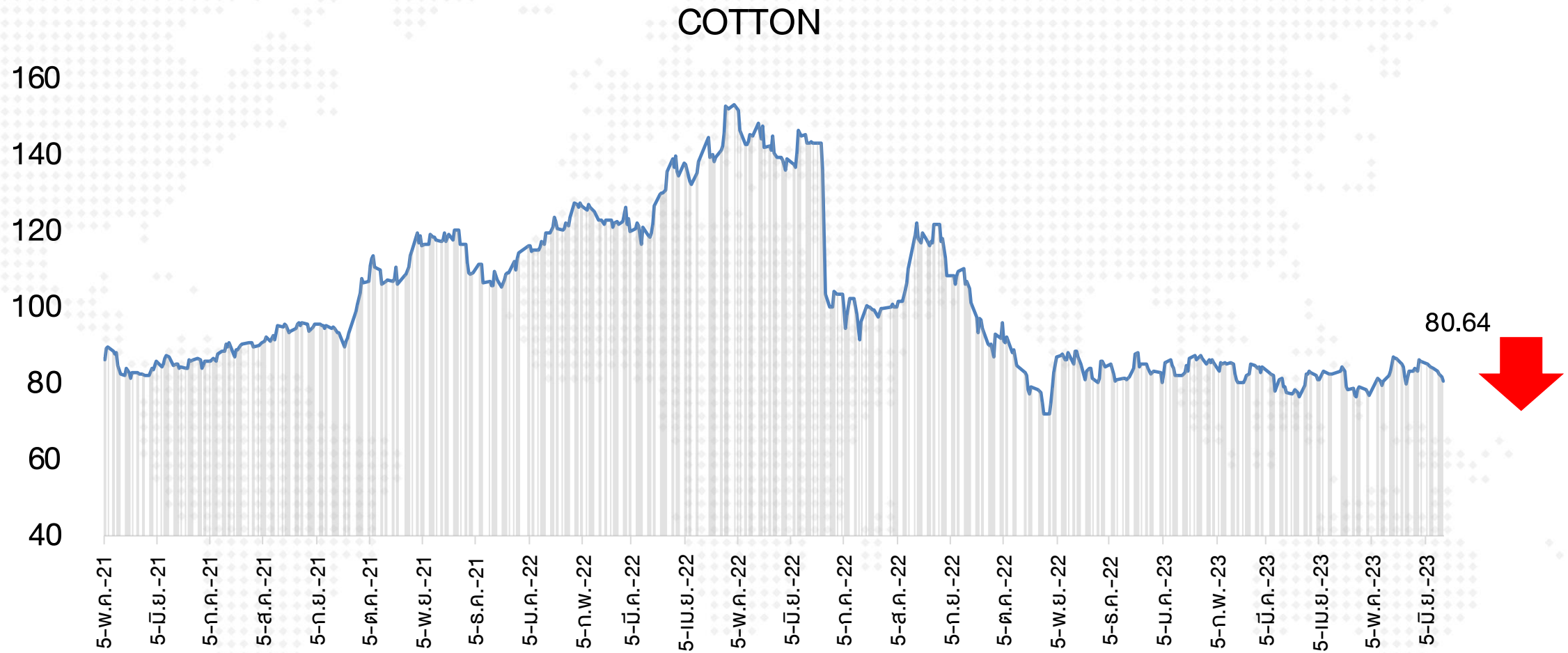


# ราคากากถั่วเหลือง ราคาหุ้น TVO & ราคายางพารา และราคาหุ้น NER



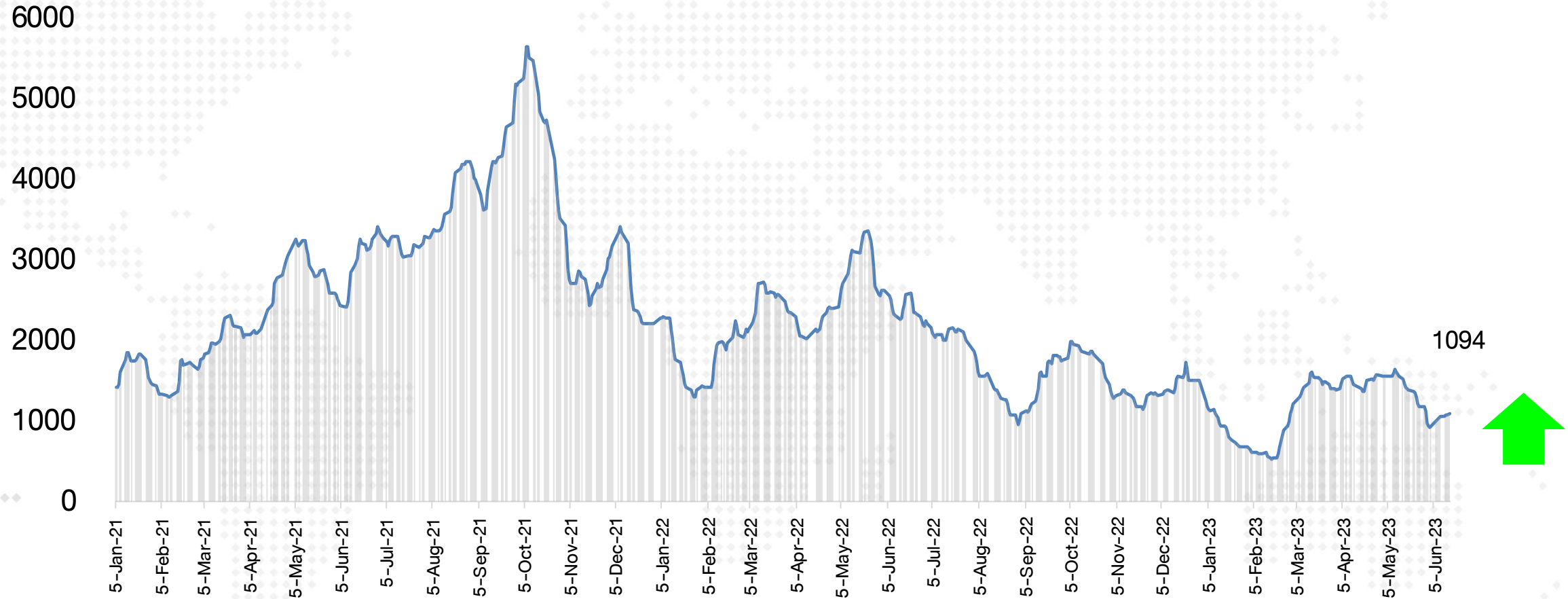
## COAL PRICE (Newcastle) & BANPU







### Baltic Dry Index



# ค่าระวางเรือ และราคาหุ้นเดินเรือของไทย

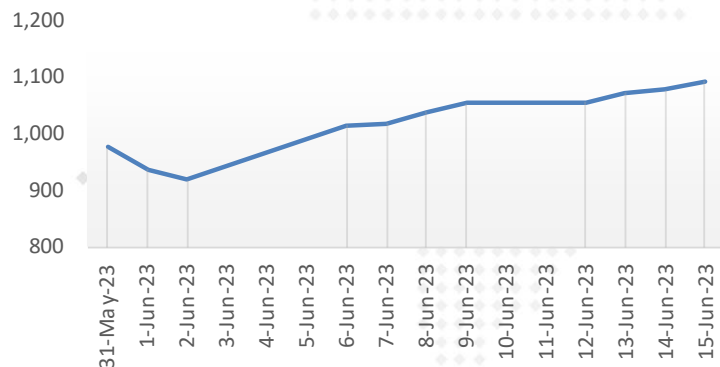
## Shipping Index and Stock Performance

15-Jun-23

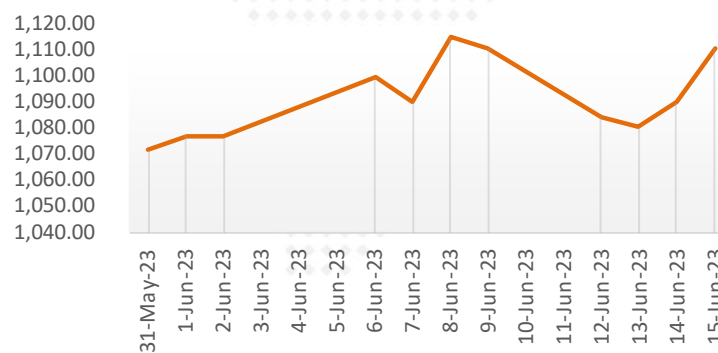
	BALTIC DRY INDEX (BDIY Index )	Change	BLOOMBERG DRY SHIPS INDEX (BDSX Index)	Change	TOPIX MARITIME TRAN INDX (TPMART Index)	Change	Container Ship Time Charter Assessment Index (ConTex)	Change	Stock Price					
									TTA	Change	PSL	Change	RCL	Change
15-Jun-23	1,094.00	1.4%	1,094.00	1.4%	1,110.89	1.9%	836.00	0.0%	7.00	-1.4%	9.95	-3.4%	24.60	-1.6%
14-Jun-23	1,079.00	0.5%	1,079.00	0.5%	1,090.05	0.9%	836.00	0.0%	7.10	0.7%	10.30	2.0%	25.00	1.6%
13-Jun-23	1,074.00	1.7%	1,074.00	1.7%	1,080.38	-0.4%	836.00	-0.2%	7.05	-0.7%	10.10	-1.9%	24.60	0.8%
12-Jun-23	1,056.00	0.1%	1,056.00	0.1%	1,084.41	-2.4%	838.00	0.0%	7.10	-1.4%	10.30	1.0%	24.40	0.4%
9-Jun-23	1,055.00	1.4%	1,055.00	1.4%	1,111.19	-0.3%	838.00	0.0%	7.20	0.7%	10.20	4.1%	24.30	2.1%
8-Jun-23	1,040.00	2.0%	1,040.00	2.0%	1,115.07	2.3%	838.00	-0.1%	7.15	0.0%	9.80	-1.0%	23.80	0.0%
7-Jun-23	1,020.00	0.4%	1,020.00	0.4%	1,090.24	-0.8%	839.00	0.0%	7.15	0.7%	9.90	3.1%	23.80	0.0%
6-Jun-23	1,016.00	10.6%	1,016.00	10.6%	1,099.49	2.1%	839.00	-0.1%	7.10	0.7%	9.60	1.6%	23.80	0.4%
2-Jun-23	919.00	-1.9%	919.00	-1.9%	1,076.80	0.0%	840.00	0.0%	7.05	0.7%	9.45	6.8%	23.70	1.7%
1-Jun-23	937.00	-4.1%	937.00	-4.1%	1,077.10	0.5%	840.00	0.0%	7.00	-2.1%	8.85	-5.3%	23.30	-2.9%
31-May-23	977.00		977.00		1,071.61		840.00		7.15		9.35		24.00	

Remark : TTA and PSL are member of Bloomberg Dry Ships Index

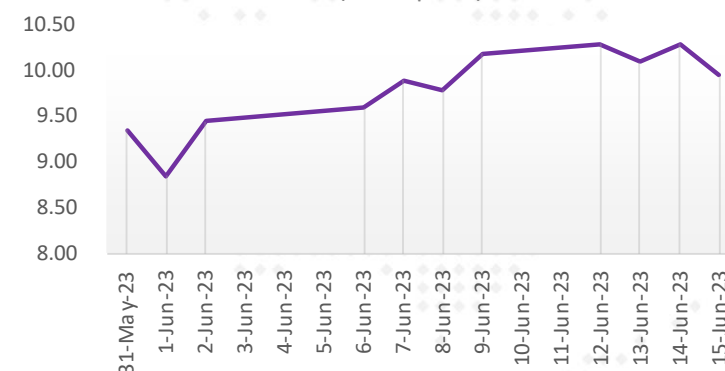
BLOOMBERG DRY SHIP INDEX



TOPIX MARITIME TRAN INDEX (TPMART Index)



PSL (stock price)



# DAOL

## 다올

DAOL (THAILAND)

กลุ่มธุรกิจการเงิน ดาโอ (ประเทศไทย)

DAOL SEC

DAOL INVESTMENT  
MANAGEMENT

DAOL REIT

DAOL LEND

DAOL DIGITAL  
PARTNER



*'DAOL, your lifetime financial partner'*

✉ [contactcenter@daol.co.th](mailto:contactcenter@daol.co.th)

☎ 0 2351 1800

🌐 [www.daol.co.th](http://www.daol.co.th)

f [daol.th](https://www.facebook.com/daol.th)

📺 [daol.th](https://www.youtube.com/daol.th)