

DAOL Daily in trend

12 Jul 2023

ฝ่ายวิเคราะห์กลยุทธ์การลงทุนหลักทรัพย์

เบอร์โทรศัพท์ : 02-351-1801

โดย : มงคล พ่วงเกตรา (ต่อ 5450), ปิยะกิตน์ พาโสมนิสสกุล (ต่อ 5453), พรรณนภา เหมะสุรัตน์ (ต่อ 5451), สุนันท์ สุขทอง (ต่อ 5452)

SET Impact Gain	Impact	Trade	Change	%Chg	Volume	Value
SCGP	0.5250	36.50↓	1.50	4.29	162611	586715
ADVANC	0.4800	216.00	2.00	0.93	38188	821091
SCB	0.2700	109.50	1.00	0.92	57228	624509
BBL	0.2400	158.00↑	1.50	0.96	77433	1220375
KTB	0.2280	19.50	0.20	1.04	279448	541931
CPAXT	0.2150	33.75	0.25	0.75	14081	47419
INTUCH	0.1950	73.25↑	0.75	1.03	26107	190439
KBANK	0.1900	131.50	1.00	0.77	104309	1372359
COM7	0.2000	27.50	1.00	3.77	84203	230397
TRUE	0.1410	6.55	0.05	0.77	349782	229252
WHA	0.1220	4.76↑	0.10	2.15	723199	344386
OR	0.0980	21.00↓	0.10	0.48	134620	282368
SAPPE	0.0675	85.00↑	2.25	2.72	8678	73436
BEM	0.0625	8.35↓	0.05	0.60	128600	107443
OSP	0.0600	28.00	0.25	0.90	54946	153486
CBG	0.0600	64.25↑	0.75	1.18	29994	192805
KAMART	0.0560	14.00↑	0.80	6.06	135218	188656
PTL	0.0560	14.90↑	0.80	5.67	19898	29171
BCP	0.0550	37.75	0.50	1.34	77566	290701
HANA	0.0525	44.75	0.75	1.70	50790	225813
BGRIM	0.0525	34.25↓	0.25	0.74	44988	154505
AWC	0.0522	4.66	0.02	0.43	374901	173927
LH	0.0485	8.40	0.05	0.60	219613	184507
MAJOR	0.0420	14.00↑	0.60	4.48	63591	87534
MGC	0.0405	7.70↑	0.45	6.21	55078	42468
TOA	0.0425	26.50↓	0.25	0.95	13448	35769
TU	0.0390	12.90↑	0.10	0.78	79068	101711
FPT	0.0380	14.80	0.20	1.37	9	13
STGT	0.0345	7.55	0.15	2.03	48854	36657
PSL	0.0325	9.25↑	0.25	2.78	94157	86803

mai Impact Gain	Impact	Trade	Change	%Chg	Volume	Value
DITTO	1.1550	30.50↓	1.75	6.09	51187	154443
TURTLE	0.4134	4.96↓	0.26	5.53	23	11
YGG	0.2100	7.55↑	0.35	4.86	17508	12997
AU	0.1230	9.95↑	0.15	1.53	17707	17591
SPA	0.0860	11.80↑	0.10	0.85	5727	6742
BOL	0.0820	10.20	0.10	0.99	5048	5137
KCC	0.0620	5.25↑	0.10	1.94	1480	769
PSTC	0.0474	1.17↑	0.02	1.74	36200	4216
UMS	0.0460	0.89↑	0.04	4.71	4	0
STOWER	0.0370	0.15↑	0.01	7.14	15338	214
UREKA	0.0364	0.92	0.02	2.22	82981	7526
PROUD	0.0256	1.73	0.04	2.37	2006	346
SICT	0.0240	8.70↓	0.05	0.58	11363	9965
SWC	0.0225	5.40	0.05	0.93	406	218
META	0.0215	0.18	0.01	5.88	73274	1267
ALPHAX	0.0208	1.19↑	0.01	0.85	10883	1289
TPL	0.0208	2.08	0.04	1.96	187726	38609
PICO	0.0198	5.05↑	0.09	1.81	20	10
GSC	0.0175	1.77	0.07	4.12	942	166
CIG	0.0173	0.25	0.01	4.17	27980	701
CEYE	0.0174	4.42↑	0.06	1.38	873	385
TVDH	0.0171	0.40	0.01	2.56	7653	296
APP	0.0168	2.70	0.06	2.27	1815	490
MGT	0.0160	2.64	0.04	1.54	151	40
WINMED	0.0160	3.40	0.04	1.19	186	63
KUN	0.0150	2.04↑	0.02	0.99	2450	491
CHEWA	0.0128	0.65	0.01	1.56	877	57
TM	0.0124	2.38	0.04	1.71	56	13
SELIC	0.0122	2.34	0.02	0.86	243	57
ARIN	0.0120	3.50	0.02	0.57	140	49

SET Impact Loss	Impact	Trade	Change	%Chg	Volume	Value
DOHOME	-0.2250	9.30	-0.90	-8.82	409310	393924
BTG	-0.2000	25.75↓	-1.25	-4.63	23251	60561
CPALL	-0.1825	62.75	-0.25	-0.40	197533	1238912
BH	-0.1800	216.00↑	-3.00	-1.37	39948	860078
BA	-0.1700	14.20↑	-1.00	-6.58	98227	141649
NUSA	-0.1712	0.54↑	-0.16	-22.86	3618505	201813
BAY	-0.1500	30.00↓	-0.25	-0.83	3652	11058
MINT	-0.1125	33.00	-0.25	-0.75	140936	463553
HIMPRO	-0.1070	13.70↑	-0.10	-0.72	296485	406507
THG	-0.1050	66.75↓	-1.50	-2.20	11923	79944
SCC	-0.1000	323.00	-1.00	-0.31	12063	389457
ITC	-0.0960	16.30↓	-0.40	-2.40	27353	44918
SCAP	-0.0954	4.30↓	-0.18	-4.02	7405	3239
TLI	-0.0930	11.20↓	-0.10	-0.88	80365	90735
VGI	-0.0910	2.94↑	-0.10	-3.29	151818	45063
CPN	-0.0925	65.50	-0.25	-0.38	37596	247704
MTC	-0.0850	35.75	-0.50	-1.38	110609	401558
SAWAD	-0.0825	46.00↓	-0.75	-1.60	87745	409225
AKS	-0.0764	0.01↓	-0.01	-50.00	48115	49
EA	-0.0750	53.50	-0.25	-0.47	71417	383246
CPF	-0.0700	19.60	-0.10	-0.51	97199	190437
SPRC	-0.0700	7.75	-0.20	-2.52	356665	276213
JMT	-0.0600	35.50↓	-0.50	-1.39	102556	369681
SISB	-0.0600	36.75	-0.75	-2.00	19939	73261
EGCO	-0.0600	128.50↓	-1.50	-1.15	7828	100957
EPG	-0.0575	6.65↑	-0.25	-3.62	38157	25597
GPSC	-0.0575	51.75↑	-0.25	-0.48	54734	284008
SKR	-0.0510	10.50↓	-0.30	-2.78	9420	9917
MBK	-0.0480	16.00	-0.30	-1.84	15412	24817
TFMAMA	-0.0450	190.00	-1.50	-0.78	5	95

mai Impact Loss	Impact	Trade	Change	%Chg	Volume	Value
AIRA	-0.5056	1.83	-0.08	-4.19	30	6
MASTER	-0.2400	77.00↓	-1.00	-1.28	10791	83901
XO	-0.2150	23.50	-0.50	-2.08	93981	226480
BBIK	-0.1650	109.50↓	-1.50	-1.35	1901	21079
KGEN	-0.1625	0.90↑	-0.13	-12.62	140834	13101
PRI	-0.1600	29.50	-0.50	-1.67	4405	13176
BEB	-0.1300	39.50↓	-0.50	-1.25	2848	11405
SENX	-0.0840	0.67	-0.02	-2.90	5145	345
AUCT	-0.0825	9.75↓	-0.15	-1.52	19262	18985
HL	-0.0810	12.50	-0.30	-2.34	7961	10086
LEO	-0.0640	7.05	-0.20	-2.76	14846	10610
OTO	-0.0553	1.67	-0.07	-4.02	293331	49516
IIG	-0.0550	14.60↑	-0.50	-3.31	2883	4251
KLINIQ	-0.0550	36.50	-0.25	-0.68	6200	22998
COMAN	-0.0520	5.30↓	-0.40	-7.02	32014	17538
PROEN	-0.0420	4.46↓	-0.12	-2.62	28698	12970
MUD	-0.0420	2.26	-0.04	-1.74	364	82
NTSC	-0.0400	18.20	-0.40	-2.15	576	1048
FSMART	-0.0390	8.20	-0.05	-0.61	6993	5791
IP	-0.0370	11.60	-0.10	-0.85	2502	2924
TQR	-0.0345	8.75	-0.15	-1.69	341	299
TNP	-0.0320	3.14↓	-0.04	-1.26	10743	3466
CHOW	-0.0320	2.08	-0.04	-1.89	97	20
SALEE	-0.0304	0.91↓	-0.02	-2.15	949	86
PIMO	-0.0304	1.66↓	-0.04	-2.35	3550	597
FPI	-0.0302	2.38	-0.02	-0.83	625	149
READY	-0.0300	14.50	-0.30	-2.03	11767	17281
STP	-0.0300	8.85↓	-0.30	-3.28	1148	1019
WARRIX	-0.0300	9.00	-0.05	-0.55	13613	12372
PPM	-0.0252	1.72↓	-0.06	-3.37	396	69



คาดดัชนีฯ แกว่งตัวในกรอบแคบ รอลุ้นการโหวตนายกฯ ในวันพรุ่งนี้

- ความกังวลการขึ้นดอกเบี้ยของ Fed ลดลง แต่ติดตามตัวเลขเงินเฟ้อสหรัฐฯ คืบนี้
- จีนเริ่มออกมาตรการ มีผลต่อราคาหุ้น Commodity
- นักลงทุนรอลุ้นการโหวตนายกฯ ในวันพรุ่งนี้ หากผ่านไปได้ด้วยดีจะดีต่อตลาดหุ้น
- วันนี้ กกต. จะมีการประชุมเพื่อถกเรื่องการถือหุ้น ITV อีกครั้ง หลังจากยังหาข้อสรุปไม่ได้ หากไม่มีคำสั่งศาลฯ ก็จะไม่มีการโหวตนายกฯ ในวันพรุ่งนี้
- นักลงทุนต่างชาติ Net sell หุ้นไทย 443 ล้านบาท
- TISCO จะส่งงบ DAOL ประเมินกำไรสุทธิ 2Q23 ที่ 1.78 พันล้านบาท -3.7% YoY; -0.7% QoQ

#Strategy

- ภาพรวมๆ อยู่ในโหมดของการรอคอยผลมากกว่า แม้เราจะมองว่าถ้าได้นายกฯ หุ้นน่าจะขึ้น
- นักเก็งกำไรที่รับความเสี่ยงได้ หุ้น ที่จะซื้อดักผลโหวตนายกฯ ได้แก่ GULF, CRC, TRUE
- หุ้นตัว ที่จะได้ประโยชน์จากราคาสินค้าโภคภัณฑ์สูงขึ้น(เงินเฟ้อลด) และจีนเตรียมออกมาตรการฯ



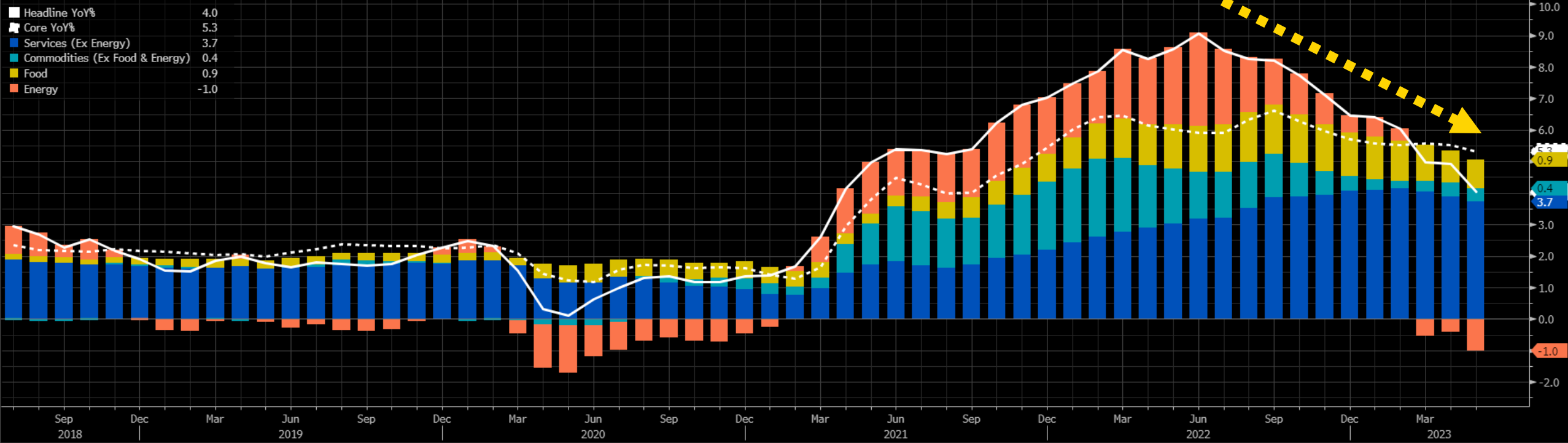
Date	Country	Event	Period	Surv(M)	Prior
10-Jul	CH	CPI YoY	Jun	0.1%	0.2%
12-Jul	US	CPI YoY	Jun	3.1%	4.0%
	US	CPI Ex Food and Energy YoY	Jun	0.0	0.1
13-Jul	TH	Consumer Confidence	Jun	--	55.7
	US	PPI Final Demand YoY	Jun	0.4%	1.1%
	US	PPI Ex Food and Energy YoY	Jun	2.6%	2.8%
	US	Initial Jobless Claims	Jul-08	--	248k
	CH	Exports YoY	Jun	-10.10%	-7.50%
14-Jul	US	U. of Mich. Sentiment	Jul P	65.6	64.4
17-Jul	CH	GDP YoY	2Q	7.1%	4.5%
	CH	Retail Sales YoY	Jun	3.1%	12.7%
	US	Empire Manufacturing	Jul	--	6.6
18-Jul	US	Retail Sales Advance MoM	Jun	0.3%	0.3%
	US	Manufacturing (SIC) Production	Jun	--	0.10%
	TH	Car Sales	Jun	--	65,088
19-Jul	EC	CPI YoY	Jun F	--	6.1%
	US	Building Permits MoM	Jun	-1.96%	5.20%
	US	Housing Starts MoM	Jun	-10.5%	21.7%
20-Jul	CH	1-Year Loan Prime Rate	Jul-20	3.6%	3.6%
	US	Initial Jobless Claims	Jul-15	--	--
	US	Existing Home Sales MoM	Jun	-1.2%	0.2%

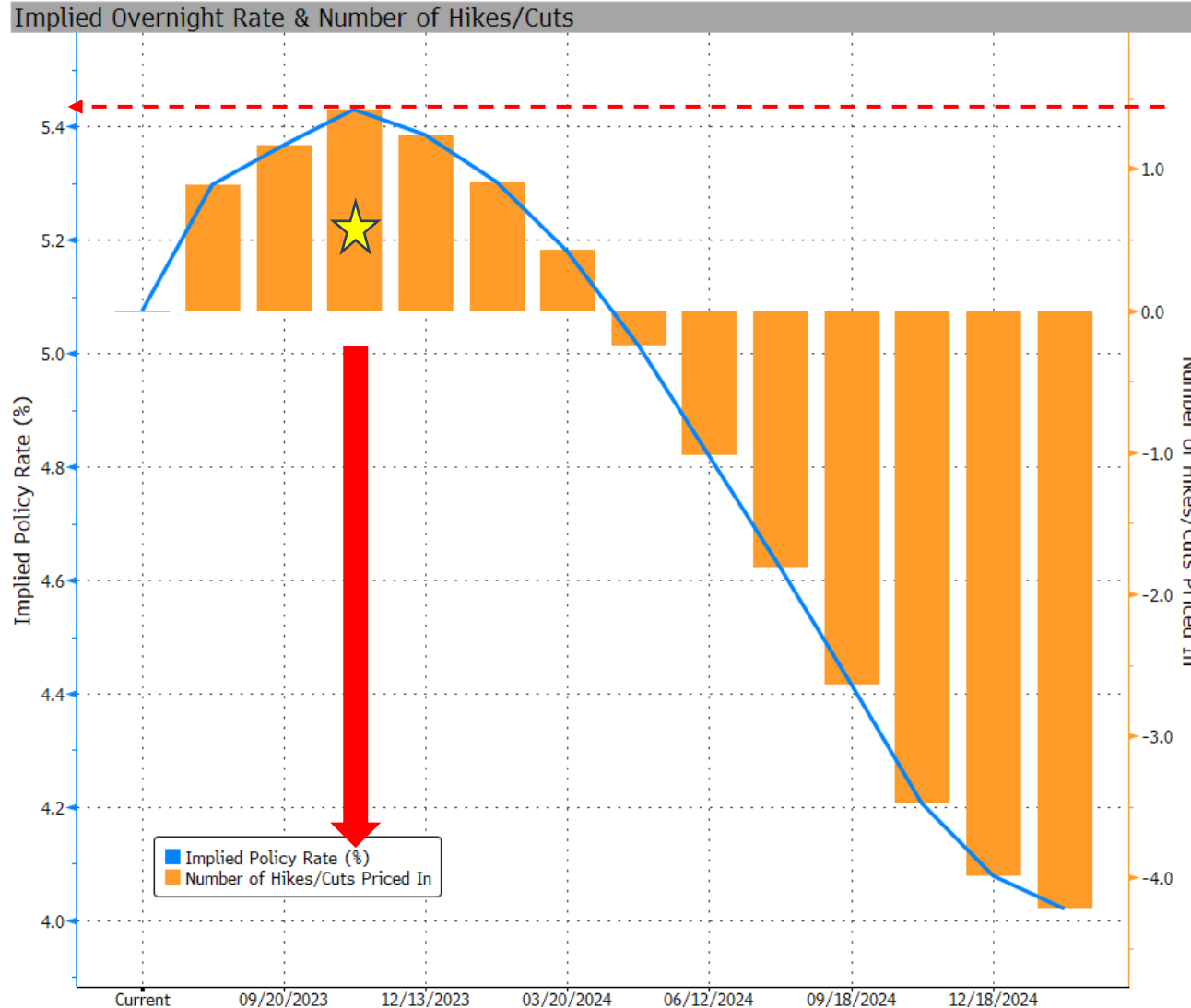
ติดตามตัวเลขเงินเฟ้อสหรัฐฯ

CPI YOY **4.0%** For May Next Release 12 Jul 19:30 **Survey 3.1%**
 US CPI Urban Consumers YoY NSA Bureau of Labor Statistics
 CPI YOY Index 97 Alert [Economic Release Details](#)

1) Security Description | DES »
 Release Name **US CPI Urban Consumers YoY NSA** »
 Country/Region **United States** » Source Bureau of Labor Statistics »
 1) Release Time 06/13/2023 19:30 For May
 2) Survey 4.1% Actual 4.0% Prior 4.9% Revised --

2) Top-Line Contributions and Core CPI | G »





ต่างประเทศ ความกังวลการขึ้นดอกเบี้ยของ Fed ลดลง แต่อย่างไรก็ตาม ต้องติดตามตัวเลขเงินเฟ้อสหรัฐฯ คืบนี้ (คาดลดลงที่ระดับ 3.1%) ซึ่งจะมีผลต่อการประชุม Fed 25-26 ก.ค. นี้ด้วย

Bond Yield สหรัฐฯ กับ ตลาดหุ้น (ในช่วงนี้)

07-Jul-23



มีหลายครั้งที่ดัชนีตลาดหุ้นสหรัฐฯ (S&P-500) ปรับตัวสูงขึ้น หลังจากที่ Bond Yield ผ่านจุดสูงสุด (เริ่มปรับตัวลง) ในแต่ละช่วงเวลาไปแล้ว

วันนี้ Bond Yield 10 ปี ของสหรัฐฯ กลับขึ้นมาแตะระดับ 4.0% อีกครั้ง หากอ่อนตัวลง อาจดีต่อตลาดหุ้น



อะไรที่จะทำให้ตลาดหุ้น(สหรัฐฯ) ไปต่อ ได้ ท่ามกลาง Bond Yield ในระดับสูง

- คนเชื่อว่าดอกเบี้ยอาจ peak ในไม่ช้า
- คนรู้ว่า Fed ขึ้นดอกเบี้ยได้แค่ไหน
- คนเชื่อว่าจะไม่เกิด Recession หรือ เศรษฐกิจจะดีต่อไป แม้จะขึ้นดอกเบี้ย

China Seen to Ramp Up Fiscal Stimulus to Boost Economy: CSJ (1)

By Bloomberg News

(Bloomberg) -- China is expected to boost fiscal support to the economy with more policy tools, China Securities Journal says in a front-page report, citing analysts.

- China is likely to ease local governments' fiscal pressure by issuing special sovereign bonds, report cites Zhixin Investment economist Lian Ping as saying
- China may consider issue more special local government bonds to fund infrastructure projects, Lian is cited as saying
- "Quasi-fiscal" tools including financing from state policy banks may become funding source for major projects, report says
- China may boost use of policy bank financing in 2H given the countercyclical nature of the policy tool, Citic Securities analyst Ming Ming says
- Yuekai Securities analyst Luo Zhiheng proposes issuing long-term sovereign bonds to fund construction projects
- Luo expects China may ramp up special local government bond issuance in 2H
- NOTE: China Slides to Brink of Deflation, Adding Stimulus Urgency (2)

ล่าสุด Brent \$79.4 เหรียญ

Brent & Net Position



Source: ICE, CFTC
C01 Comdty (Generic 1st 'CO' Future) Brent net position Daily 23JUN2014-12JUL2023

Copyright© 2023 Bloomberg Finance L.P.

12-Jul-2023 08:11:55

คาดการณ์กำไรหุ้นธนาคาร (DAOL)

DAOL SEC

Net profit (Bt mn)	2Q23E	2Q22	YoY	1Q23	QoQ	Announce Date(E)	Reason
BBL	9,793	6,961	40.7%	10,129	-3.3%	21-Jul-23	+YoY เพราะค่าธรรมเนียมลดลงและ NIM เพิ่มขึ้นตามแนวโน้มอัตราดอกเบี้ยขาขึ้น -QoQ เพราะมีค่าใช้จ่ายตามฤดูกาลและมี Net fee ลดลง
KBANK	9,701	10,794	-10.1%	10,741	-9.7%	21-Jul-23	-YoY เพราะค่าธรรมเนียมเพิ่มขึ้นจากการเร่ง clean up ลูกหนี้ช่วงโควิด -QoQ เพราะไม่มีกำไรพิเศษจากการตีราคาที่ดินมาช่วยเหมือน 1Q23
KKP	1,907	2,033	-6.2%	2,085	-8.5%	21-Jul-23	-YoY เพราะ NIM ลดลงจากการเร่งหาเงินฝากท่ามกลางดอกเบี้ยขาขึ้น -QoQ เพราะรายได้ค่าธรรมเนียมสุทธิลดลงจาก Brokerage fee ลดลง
KTB	10,507	8,358	25.7%	10,067	4.4%	21-Jul-23	+YoY เพราะมีการตั้งค่าธรรมเนียมลดลง +QoQ เพราะ NIM เพิ่มขึ้นตามแนวโน้มอัตราดอกเบี้ยขาขึ้น
SCB	10,805	10,051	7.5%	10,995	-1.7%	21-Jul-23	+YoY เพราะค่าธรรมเนียมลดลงและ NIM เพิ่มขึ้นตามแนวโน้มอัตราดอกเบี้ยขาขึ้น -QoQ เพราะมีค่าใช้จ่ายในบริษัทลูกทุกตัว
TISCO	1,780	1,848	-3.7%	1,793	-0.7%	12-Jul-23	-YoY เพราะ NIM ลดลงจากการเร่งหาเงินฝากท่ามกลางดอกเบี้ยขาขึ้น -QoQ เพราะรายได้ค่าธรรมเนียมสุทธิลดลงจาก Brokerage fee ลดลง
TTB	4,004	3,438	16.4%	4,295	-6.8%	19-Jul-23	+YoY เพราะมีการตั้งค่าธรรมเนียมลดลง -QoQ เพราะรายได้ค่าธรรมเนียมสุทธิลดลงจากกองทุนรวมและ Bancassurance
Total	48,497	43,484	11.5%	50,104	-3.2%		

คาดการณ์กำไรหุ้นธนาคาร (Bloomberg Survey)

	Net Income (Quarter)	Net Income (Quarter)	Net Income (Quarter)	Net Income (Quarter)	Net Income (Quarter)	Net Income (Quarter)	Net Income (Quarter)	Lastest Period	BEst Net Income	BEst Net Income			
	4Q-21	1Q-22	2Q-22	3Q-22	4Q-22	1Q-23	2Q-23				7-Jul-23	คาด	คาด
								Last Actual	Consensus	Estimate next Q	Forecast Period	QoQ	YoY
BBL	6,909	6,318	7,118	6,961	7,657	7,569	10,129	2023:Q1	9,231	10,183	06/23 Q2	1%	46%
KBANK	8,631	9,901	11,211	10,794	10,574	3,191	10,741	2023:Q1	10,808	10,791	06/23 Q2	0%	0%
KTB	5,055	4,944	8,780	8,358	8,450	8,109	10,067	2023:Q1	8,717	10,232	06/23 Q2	2%	22%
BAY	6,362	6,385	7,418	7,834	8,070	7,391	8,676	2023:Q1	8,324	8,461	06/23 Q2	-2%	8%
SCB	8,818	7,872	10,193	10,051	10,309	7,143	10,995	2023:Q1	10,621	10,840	06/23 Q2	-1%	8%
TTB	2,359	2,799	3,195	3,438	3,715	3,847	4,295	2023:Q1	3,853	4,111	06/23 Q2	-4%	20%
TISCO	1,560	1,795	1,795	1,848	1,771	1,809	1,793	2023:Q1	1,823	1,790	06/23 Q2	0%	-3%
KKP	1,478	2,023	2,055	2,033	2,083	1,430	2,085	2023:Q1	1,897	1,870	06/23 Q2	-10%	-8%
CIMBT	753	732	1,061	1,054	696	99	830	2023:Q1	--	--	06/23 Q2	--	--
LHFG	719	-373	512	233	489	345	670	2023:Q1	--	--	06/23 Q2	--	--
	41,171	42,037	51,766	51,318	52,628	40,490	58,781		55,274	58,277			

เฉพาะที่มีคาดการณ์
14% : yoy
-1% : QoQ



เลือกตั้งทั่วไป 2566

ขั้นตอน	คาด	หมายเหตุ
เปิดประชุมสภาผู้แทนราษฎร	3 ก.ค. 	
เลือกประธานสภาฯ	4 ก.ค. 	
เลือกนายกฯ (ประชุมสภาฯร่วม)	13 ก.ค. 19 ก.ค. 20 ก.ค.	ในกรณีที่โหวตนายกฯ ไม่ได้ผู้ที่มีคะแนนเสียงเกินกึ่งหนึ่ง (376 เสียง) ก็จะมีการโหวตใหม่ 19-20 ก.ค.
รัฐบาลใหม่เริ่มทำงาน	เร็วสุด ปลายเดือน ก.ค	ขึ้นกับกระบวนการเลือกนายกฯ เป็นสำคัญ ถ้าช้าจะทำให้วันเริ่มงาน ช้าไปด้วย

Thailand's Parliament Structure

A Candidate Needs 376 Votes to Become Premier

● Additional votes required by the coalition

312

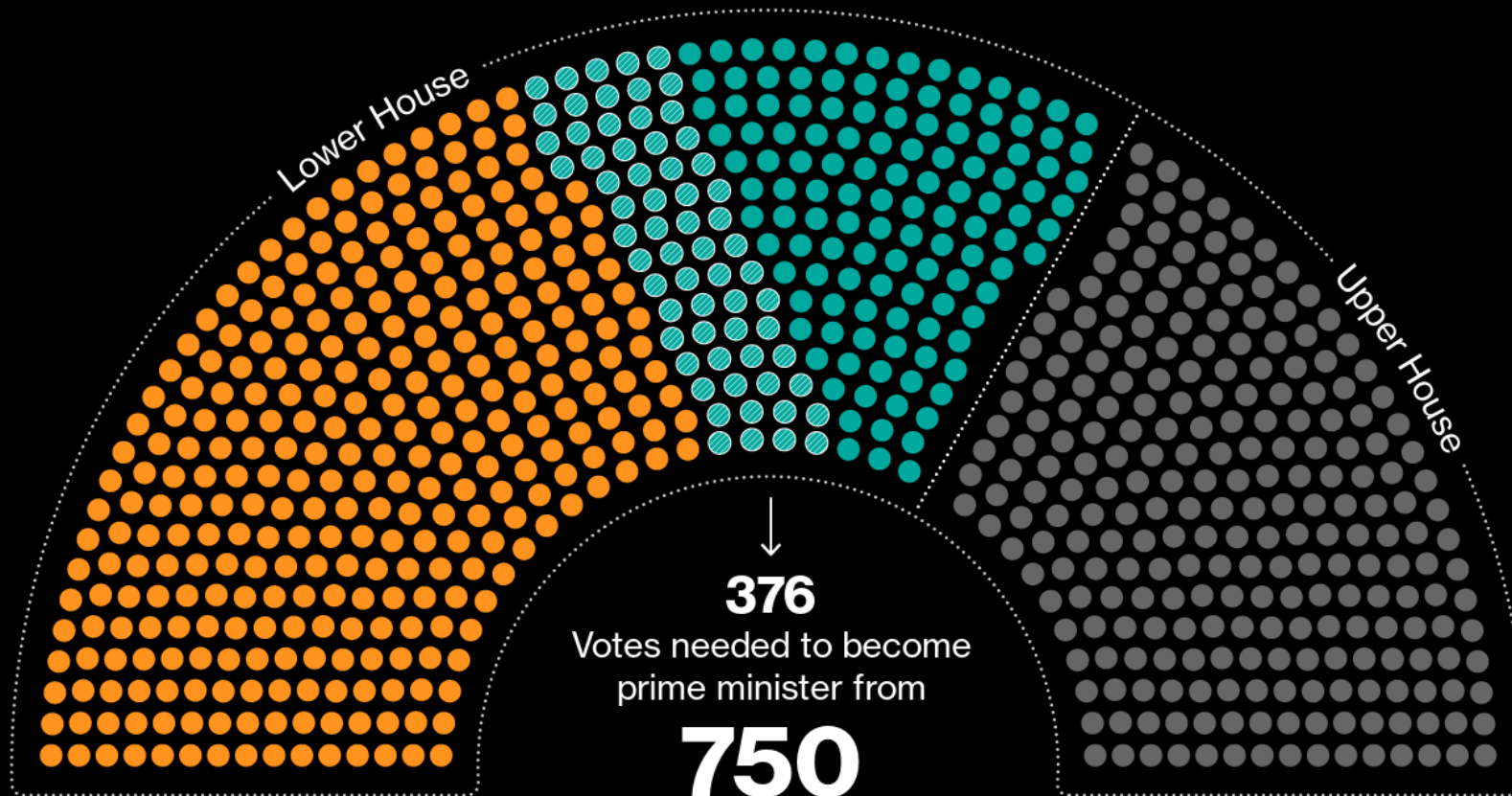
Pita-led coalition
(lower house)

188

Conservative parties & others
(lower house)

250

Senate
(upper house)



ไทม์ไลน์ เลือกนายกรัฐมนตรี

4 ก.ค. 2566

เปิดประชุมเลือกประธานสภาฯ
นายวันมูหะมัดนอร์ มะทา
ได้เป็นประธานสภาฯ

13 ก.ค. 2566

ประชุมร่วมกันของรัฐสภา
เพื่อเลือกนายกรัฐมนตรี

21 ก.ค. 2566

แต่งตั้งคณะรัฐมนตรี
ชุดใหม่

ปลาย ก.ค. 2566

กรม. กวายนิตย์ปฏิญาณ
รัฐบาลรักษาการ
สิ้นสุดการทำงาน

ที่ประชุมร่วมรัฐสภา 750 เสียง

พีรாத้องการ 376 เสียง ต้องการเสียงเพิ่ม อย่างน้อย 64 เสียง
(มีในมือ 312 เสียง) คาดหวังจาก 250 ส.ว.

จ้าว 188 เสียง ไม่ไหวตให้ “พีรธา” อ่างแก้ว ม.112

ส.ว.250



สาย พล.อ.ประยุทธ์ จันทร์โอชา บิ๊กเหล่าทัพ
ประมาณ 60-70 + สายอื่นๆ 20-30



สาย พล.อ.ประวิตร วงษ์สุวรรณ บิ๊กเหล่าทัพ
ประมาณ 80 + สายอื่นๆ 20-30

อิสระ: กลุ่มอดีตข้าราชการ นักวิชาการ ภาคธุรกิจ
ประมาณ 20

หมายเหตุ : พรเพชร วิชิตชลชัย ประธานวุฒิสภา 5 ผบ.เหล่าทัพ แสดงจุดยืน 'งดออกเสียง'

5/7/2566

กราฟฟิก กรุงเทพธุรกิจ

<https://inews.bangkokbiznews.com/read/462824>



เช็คจุดยื่นโหวตนายกฯ 'ส.ว.-จ้วง 188'



ภูมิใจไทย
แนวโน้ม : งดออกเสียง
• ไม่หนุนรัฐบาลเสียงข้างน้อย
• ค้านแก้ ม.112



รวมไทยสร้างชาติ
แนวโน้ม : งดออกเสียง
• ไม่เสนอชื่อ 2 แคนดิเดตนายกฯ ชิง
• ไม่หนุนรัฐบาลเสียงข้างน้อย
• ค้านแก้ ม.112



พลังประชารัฐ
แนวโน้ม : งดออกเสียง
(12 ก.ค.มีมติพรรค)
• ไม่หนุนรัฐบาลเสียงข้างน้อย
• ค้านแก้ ม.112



ประชาธิปัตย์
แนวโน้ม : งดออกเสียง
(12 ก.ค.มีมติพรรค)



ชาติไทยพัฒนา
แนวโน้ม : งดออกเสียง
• ค้านแก้ ม.112



ชาติพัฒนากล้า
12 ก.ค.กำหนดคำที่

กลุ่มพรรคเล็ก พรรคละ 1 เสียง
งดออกเสียง



ประชาธิปไตยใหม่



ครูไทยเพื่อประชาชน



ท้องที่ไทย



ใหม่



ขั้นตอนการเลือก นายกรัฐมนตรี คนที่ 30

- ส.ส. เสนอชื่อบุคคลเป็นนายกรัฐมนตรี จากบัญชีรายชื่อแคนดิเดตของพรรคที่มีจำนวน ส.ส. ตั้งแต่ 25 คนขึ้นไป กรณีนี้หากดูจากผลการเลือกตั้ง ส.ส.ที่ผ่านมา แคนดิเดตนายกฯ ในบัญชีของพรรคต่าง ๆ ที่ยังมีสิทธิได้รับการเสนอชื่อเป็นนายกรัฐมนตรีมีทั้งหมด 8 คน จาก 5 พรรคการเมือง คือ พรรคก้าวไกล 1 คน, พรรคเพื่อไทย 3 คน, พรรคภูมิใจไทย 1 คน, พรรคพลังประชารัฐ 1 คน และพรรครวมไทยสร้างชาติ 1 คน
- การเสนอชื่อต้องมี ส.ส. รับรอง ไม่น้อยกว่า 1 ใน 10 ของจำนวน ส.ส. ทั้งหมดเท่าที่มีอยู่ โดยสามารถเสนอชื่อให้เลือกได้มากกว่า 1 คน
- การเลือกนายกรัฐมนตรีให้กระทำการเปิดเผย โดยเลขาธิการจะเรียกชื่อสมาชิก ส.ส. และ ส.ว. ตามลำดับอักษรเป็นรายบุคคล และให้ออกเสียงโดยการกล่าวชื่อบุคคลที่เห็นชอบ
- ส.ส. 500 เสียง ส.ว. 250 เสียง รวมกัน 750 เสียง ผู้ที่ได้คะแนน 376 เสียงขึ้นไป จะได้ดำรงตำแหน่งเป็นนายกรัฐมนตรี
- หากลงคะแนนแล้วไม่มีใครได้คะแนนเกินกึ่งหนึ่งก็จะวนโหวตต่อไปจนกว่าจะมีผู้ได้คะแนนมากกว่ากึ่งหนึ่งของจำนวนสมาชิกทั้งหมดเท่าที่มีอยู่

ขั้นตอนการเลือก นายกรัฐมนตรี คนที่ 30

ตามบทเฉพาะกาลในรัฐธรรมนูญ 60 (มาตรา 272)

การพิจารณาให้ความเห็นชอบนายกรัฐมนตรีให้กระทำในที่ประชุมร่วมกันของรัฐสภา (ส.ส. และ ส.ว. ประชุมร่วมกัน)

ส.ส. เสนอชื่อบุคคลเป็นนายกรัฐมนตรี

จากบัญชีรายชื่อแคนดิเดตของพรรคที่มีจำนวน ส.ส. ตั้งแต่ 25 คนขึ้นไป

การเสนอชื่อต้องมี ส.ส. รับรอง ไม่น้อยกว่า 1 ใน 10 ของจำนวน ส.ส. ทั้งหมดเท่าที่มีอยู่

การเลือกนายกรัฐมนตรีให้กระทำการเปิดเผย

โดยเลขาธิการจะเรียกชื่อสมาชิก ส.ส. และ ส.ว. ตามลำดับอักษรเป็นรายบุคคล

และให้ออกเสียงโดยการ กล่าวชื่อบุคคลที่เห็นชอบ



ผู้ที่ได้คะแนน **376** เสียงขึ้นไป

เป็นนายกรัฐมนตรี

พฤษ ที่ 13 วันที่สำคัญยิ่งกว่าวันเลือกตั้ง

10 Jul 23

โหวตเลือก
นายกรัฐมนตรี



ผ่าน → ดัชนีฯ น่าจะปรับตัวขึ้น เพราะ ตลาดไม่ชอบความ
คลุมเครือและนักลงทุนขายหุ้นมาก่อนหน้านี้แล้ว

ไม่ผ่าน → คะแนนห่างจาก 376 เสียงเท่าไร

ห่างไม่มาก (เช่น 20 เสียง)

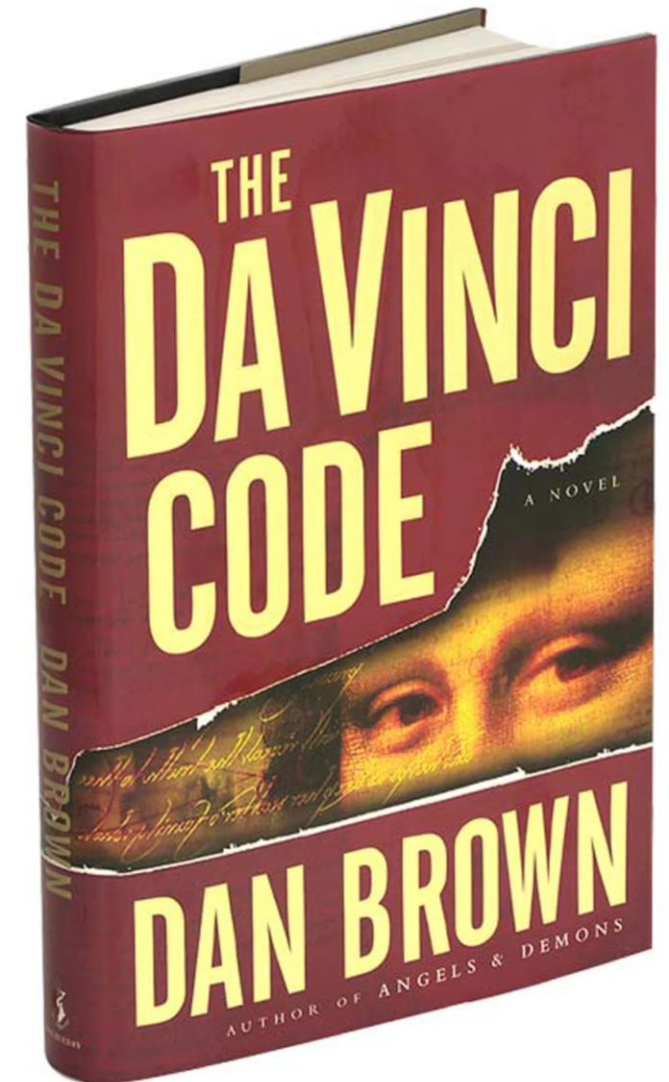
ห่างมาก(ไม่มีทางได้)

“ก้าวไกล” ยังมีลุ้น แต่ตลาดจะยังไม่ตอบ
รับอะไรมาก รอโหวตครั้งต่อไป

ดัชนีฯ มีโอกาสปรับตัวสูงขึ้น เพราะ
“เพื่อไทย” มีโอกาสพลิกมาเป็นแกนนำ

ตัวแปรที่คาดการณ์ยาก !!
นักลงทุนจะคิดอย่างไร ว่าถ้า “ก้าว
ไกล” ไม่ได้เป็นแกนนำ จะเกิดการ
เรียกร้อง หรือมีความเคลื่อนไหว
ทางการเมืองตามมาหรือไม่

- คุณหญ้งสุดารั้ตน์ เกยุราพั้บรึ์ แจ้งลาออกจากทการเป็นสมาชิกสภาผู้แทนราษฎรแบบบัณยัชรายชื้อ พรรคไทยสร้างไทย
- 'บึ้กตุ้' ประกาศลาออก รทสช. วางมือการเมือง ย้า'รั้กษาชาติ-ศาสน์-กษั้ตริยั'



1. ก้าวไกล + เพื่อไทย ✓
2. เพื่อไทย + ก้าวไกล ✓
3. เพื่อไทย + พรรคอื่นๆ ที่ไม่ใช่ก้าวไกล
4. ~~ไม่สามารถเลือกนายกได้~~

สำหรับยอด ส.ส. ของแต่ละพรรคที่ กกต. ประกาศรับรองแล้ว มีดังนี้

- พรรคก้าวไกล (ก.ก.) 151 คน แบ่งเป็น ส.ส.เขต 112 คน และ ส.ส.บัญชีรายชื่อ 39 คน
- พรรคเพื่อไทย (พท.) 141 คน แบ่งเป็น ส.ส.เขต 112 คน และ ส.ส.บัญชีรายชื่อ 29 คน
- พรรคภูมิใจไทย (ภท.) 71 คน แบ่งเป็น ส.ส.เขต 68 คน และ ส.ส.บัญชีรายชื่อ 3 คน
- พรรคพลังประชารัฐ (พปชร.) 40 คน แบ่งเป็น ส.ส.เขต 39 คน และ ส.ส.บัญชีรายชื่อ 1 คน
- พรรครวมไทยสร้างชาติ (รทสช.) 36 คน แบ่งเป็น ส.ส.เขต 23 คน และ ส.ส.บัญชีรายชื่อ 13 คน
- พรรคประชาธิปัตย์ (ปชป.) 25 คน แบ่งเป็น ส.ส.เขต 22 คน และ ส.ส.บัญชีรายชื่อ 3 คน
- พรรคชาติไทยพัฒนา (ชทพ.) 10 คน แบ่งเป็น ส.ส.เขต 9 คน และ ส.ส.บัญชีรายชื่อ 1 คน
- พรรคประชาชาติ (ปช.) 9 คน แบ่งเป็น ส.ส.เขต 7 คน และ ส.ส.บัญชีรายชื่อ 2 คน
- พรรคไทยสร้างไทย (ทสท.) 6 คน แบ่งเป็น ส.ส.เขต 5 คน และ ส.ส.บัญชีรายชื่อ 1 คน
- พรรคเพื่อไทรวมพลัง (พทล.) รับรอง ส.ส.เขต 2 คน ไม่มี ส.ส.บัญชีรายชื่อ
- พรรคชาติพัฒนากล้า (ชพท.) 2 คน แบ่งเป็น ส.ส.เขต 1 คน และ ส.ส.บัญชีรายชื่อ 1 คน
- พรรคเสรีรวมไทย (สร.) รับรอง ส.ส.บัญชีรายชื่อ 1 คน ไม่มี ส.ส.เขต
- พรรคประชาธิปไตยใหม่ (ปชม.) รับรอง ส.ส.บัญชีรายชื่อ 1 คน ไม่มี ส.ส.เขต
- พรรคใหม่ (ม.) รับรอง ส.ส.บัญชีรายชื่อ 1 คน ไม่มี ส.ส.เขต
- พรรคท้องถิ่นไทย (ท.) รับรอง ส.ส.บัญชีรายชื่อ 1 คน ไม่มี ส.ส.เขต
- พรรคเป็นธรรม (ปร.) รับรอง ส.ส.บัญชีรายชื่อ 1 คน ไม่มี ส.ส.เขต
- พรรคพลังสังคมใหม่ (พ.ส.ม.) รับรอง ส.ส.บัญชีรายชื่อ 1 คน ไม่มี ส.ส.เขต
- พรรคครูไทยเพื่อประชาชน (ค.พ.ช.) รับรอง ส.ส.บัญชีรายชื่อ 1 คน ไม่มี ส.ส.เขต

สถิติเลือกตั้ง 14 พฤษภาคม 2566

บัตรดี 37,522,698 คน

พรรคที่ได้รับเลือกตั้งแบบบัญชีรายชื่อมี 17 พรรค



20/06/2566

เปิดใหม่ใหม่ ตั้งรัฐบาล-โควตนายกฯ

19 มิ.ย.

กกต.รับรอง 500 ส.ส.

20-24 มิ.ย.

กกต. ให้ ส.ส. ใหม่รับหนังสือรับรอง

20-28 มิ.ย.

ส.ส. ใหม่รายงานตัวที่รัฐสภา

6 ก.ค.

เปิดประชุมสภาฯ เพื่อเลือกประธานสภาฯ

13 ก.ค.

ประชุมรัฐสภา เพื่อโควตนายกฯ

21 ก.ค.

แต่งตั้งคณะรัฐมนตรีชุดใหม่

ปลาย ก.ค.

คณะรัฐมนตรีถวายสัตย์ปฏิญาณ
เป็นวันสุดท้ายของรัฐบาลประยุทธ์

ข่าวสด

(บทวิษณุ เครืองาม รองนายกฯ รายงานที่ประชุมครม.ถึงใหม่ใหม่ตั้งรัฐบาลใหม่)

กรณี คุณ พิธา ถือหุ้น ITV 42,000 หุ้น

สส. พลังประชารัฐ แจ้ง กกต. ตรวจสอบคุณ พิธา มีลักษณะต้องห้ามตามมาตรา 98(3) และมาตรา 42(3)

(แต่ตามกำหนดต้องยื่นภายใน 7 วันนับตั้งแต่ กกต. ประกาศรายชื่อเป็นผู้สมัครรับเลือกตั้ง)

ชงตั้งเรื่องเป็นกรณีความปรากฏ สอบตาม ม.151 รู้อยู่แล้วไม่มีสิทธิสมัครหรือไม่

รายละเอียดที่เสนอยังไม่ครบถ้วน ให้ไปดำเนินการมา และเสนอ กกต. พิจารณาใหม่ โดยเร็ว

ศาลรัฐธรรมนูญมีคำวินิจฉัย

กกต. ส่งศาลรัฐธรรมนูญ หากเข้าข่าย ความผิด

กกต. จะรับรอง ส.ส. ภายใน มิ.ย. – กลางเดือน ก.ค.

หาก ศาลฯ มีคำวินิจฉัย ออกมาว่าผิด จะเกิดเหตุการณ์ดังต่อไปนี้

- ศาลสั่งเพิกถอนสิทธิการเลือกตั้งของผู้นั้น
- ไม่สามารถเสนอรายชื่อเป็นนายกฯ คนนอกได้ เนื่องจาก ม.160(6) รัฐมนตรีต้องไม่มีลักษณะต้องห้ามตาม ม.98 (เป็นเจ้าของหุ้นในกิจการหนังสือพิมพ์หรือสื่อมวลชนใด ๆ)

ไทม์ไลน์คดีหุ้นไอทีวี 'พีระ'

9 พ.ค.2566

'เรื่องไกร' ยื่นคำร้องต่อ กกต. กล่าวหา 'พีระ ลัมเจริญรัตน์' ถือหุ้นไอทีวี 42,000 หุ้น

'พีระ' ชี้แจง
เป็นหุ้นที่ถือในฐานะ
ผู้จัดการมรดก
หลังบิดาเสียชีวิตปี 2549

10 พ.ค.2566

'เรื่องไกร' ยื่นหลักฐานรายงานการประชุมสามัญผู้ถือหุ้นไอทีวี
กรณียังประกอบกิจการสื่อ

11 พ.ค.2566

'เรื่องไกร' เปิดหลักฐานเพิ่ม หากมีคำวินิจฉัยอาจต้องพ้นจากหัวหน้าพรรค
และการส่งผู้สมัคร ส.ส.พรรคก้าวไกล เป็นโมฆะ

'พีระ' ชี้แจงว่า
มีเจตนาหวังผลทางการเมือง
ก่อนเลือกตั้ง

29 พ.ค.2566

'เรื่องไกร' ยื่นหลักฐานเป็นคำวินิจฉัยศาลรัฐธรรมนูญ กรณี 'ธัญญ์วาริน สุขะพิสิษฐ์'
ส.ส.พรรคอนาคตใหม่ ถือหุ้นสื่อ

6 มิ.ย.2566

'พีระ' ชี้แจงโอนหุ้นไอทีวี
ให้ทายาทปลายเดือน พ.ค.
ที่ผ่านมา โดยอ้างว่า
กำลังฟื้นฟูเป็นบริษัทสื่อ
และอาจกระทบงานการเมือง

'เรื่องไกร' ขอให้ตรวจสอบคำสั่งศาลปกครอง กรณีมีคำวินิจฉัยชี้ขาด
อนุญาโตตุลาการ ในข้อพิพาท สปท.กับไอทีวี

เรื่องไกร' ตั้งข้อสังเกตการโอนหุ้น คล้ายกรณี
'ธนารธร จิ่งรุ่งเรืองกิจ' อ้างขายหุ้นวิไลค มีเดีย

มิ.ย.ถึงกลาง ก.ค.

- กกต.จะรับรอง 'พีระ' เป็น ส.ส.
- กกต.มีมติเรื่องถือหุ้นไอทีวี
- กกต.ส่งศาลรัฐธรรมนูญ
- ศาลรัฐธรรมนูญรับคำร้อง มีแนวโน้มให้หยุดปฏิบัติหน้าที่ ส.ส.
- ศาลรัฐธรรมนูญมีคำวินิจฉัย

7/6/2566

กราฟฟิก กรุงเทพธุรกิจ

ประเมิน ความเป็นไปได้ในการจัดตั้งรัฐบาลในช่วง 3 เดือนข้างหน้า

คะแนนของพรรคที่เป็นแกนนำ	พรรคที่จะเป็นแกนนำ	โอกาสที่จะเกิดการรวมแบบนี้	คาดการณ์พรรคที่จะเข้าร่วมรัฐบาล	รวมคะแนนเสียง	ทิศทางตลาดหุ้น / หุ้นบวก / หุ้นลบ
151	ก้าวไกล	มากที่สุด	เพื่อไทย + ไทยสร้างไทย + เสรีรวมไทย + ประชาชาติ + เป็นธรรม + พลังสังคมใหม่ + เพื่อไทยรวมพลัง	312 141 6 1 9 1 1 2	พรรคคะแนนเสียงสูงสุดได้จัดตั้งรัฐบาล และ สว. สนับสนุนคุณพิธา ตลาดน่าจะเบาใจในระดับหนึ่ง แต่ นโยบายที่มีผลต่อตลาดหุ้น อาจกดดันหุ้นเหล่านั้นมากขึ้น (ต้องดูการแถลงนโยบายรัฐบาล) เรื่องที่ต้องจับตาคือเป็นพิเศษคือ นโยบายค่าแรงขั้นต่ำ ตลาดหุ้นจะบวกได้ไม่มาก เพราะรัฐบาลจะได้เริ่มงาน แต่ ความขัดแย้ง (สังคม+น.112 อาจตามมา) นักลงทุนต่างประเทศจะกลับมาซื้อเมื่อแน่ใจว่าการเมืองจะไม่สะอึก หุ้นได้ประโยชน์ หุ้นโรงพยาบาล (BCH, CHG) หรือหุ้นอสังหาริมทรัพย์ (WHA, AMATA , BEM)
141	เพื่อไทย	มาก	ก้าวไกล + ไทยสร้างไทย + เสรีรวมไทย + ประชาชาติ + เป็นธรรม + พลังสังคมใหม่ + เพื่อไทยรวมพลัง	312 151 6 1 9 1 1 2	จะเกิดได้กรณีที่ คะแนนเสียงโหวต คุณพิธา ไม่ถึง 376 เสียง หรือ คุณพิธาถูกตัดสิทธิทางการเมือง (ผิดกฎ-กติกาย่างใดอย่างหนึ่ง) ตลาดหุ้น อาจบวกได้มากกว่ากรณีแรก (ก้าวไกล เป็นแกนนำ) เพราะ การบริหารโดย "เพื่อไทย" น่าจะมีคนทำงาน ความขัดแย้งมีน้อยกว่าให้ "ก้าวไกล" เป็นรัฐบาล หุ้นลบ ไม่ค่อยมี แต่หุ้นบวก จะเป็นหุ้นส่วนใหญ่ของตลาด โดยเฉพาะหุ้นที่เคยปรับตัวลง เพราะนโยบาย "ก้าวไกล" เช่นหุ้นโรงไฟฟ้า BEM และหุ้นที่เคยถูกกล่าวหาว่าผูกขาดทางธุรกิจ (GULF, CPALL, MAKRO)
141	เพื่อไทย	น้อย	ภูมิใจไทย + พลังประชารัฐ + รวมไทยสร้างชาติ + ประชาธิปัตย์ + ชาติไทยพัฒนา + ชาติพัฒนากล้า + พรรคอื่นๆ	301 53 30 36 25 10 2 4	จะเกิดได้กรณีที่ คะแนนเสียงโหวต คุณพิธา ไม่ถึง 376 เสียง หรือ คุณพิธาถูกตัดสิทธิทางการเมือง (ผิดกฎ-กติกาย่างใดอย่างหนึ่ง) และ เพื่อไทย ตัดสินใจ ย้ายข้าง ตลาดหุ้นจะถูกกระทบ แต่สุดท้ายน่าจะดี เพราะ การบริหารโดย "เพื่อไทย" น่าจะมีคนทำงาน ความขัดแย้งมีน้อยกว่าให้ "ก้าวไกล" เป็นรัฐบาล <u>ประเด็นที่ต้องติดตาม คือ การเคลื่อนไหวของผู้นำการสนับสนุน "ก้าวไกล" ที่อาจออกมาเคลื่อนไหว</u> หุ้นลบ ไม่ค่อยมี แต่หุ้นบวก จะเป็นหุ้นส่วนใหญ่ของตลาด โดยเฉพาะหุ้นที่เคยปรับตัวลงเพราะนโยบาย "ก้าวไกล" เช่นหุ้นโรงไฟฟ้า BEM และหุ้นที่เคยถูกกล่าวหาว่าผูกขาดทางธุรกิจ (GULF, CPALL, MAKRO)
	ไม่สามารถเลือกนายกฯได้	น้อยมาก			จะเกิดได้กรณีเดียว สว. เลือก no vote แล้วทำให้เสียงรับรองนายกฯ ได้ไม่ถึง 376 เสียงตลาดหุ้นจะเป็นลบ เพราะการบริหารประเทศจะติดขัด และ อาจเกิดการเคลื่อนไหวทางการเมือง

- จะเกิดได้กรณีที่ คะแนนเสียงโหวต คุณพิธา ไม่ถึง 376 เสียง หรือ คุณพิธาถูกตัดสิทธิ์ทางการเมือง (ผิดกฎ-กติกาอย่างใดอย่างหนึ่ง) และ เพื่อไทย ตัดสินใจ ย้ายข้าง
- ตลาดหุ้นจะถูกกระทบ แต่สุดท้ายน่าจะดี เพราะ การบริหารโดย "เพื่อไทย" น่าจะมีคนทำงาน ความขัดแย้งมีน้อยกว่าให้ "ก้าวไกล" เป็นรัฐบาล
- ประเด็นที่ต้องติดตาม คือ การเคลื่อนไหวของผู้ให้การสนับสนุน "ก้าวไกล" ที่อาจออกมาเคลื่อนไหว
- หุ้นลบ ไม่ค่อยมี แต่หุ้นบวก จะเป็นหุ้นส่วนใหญ่ของตลาด โดยเฉพาะหุ้นที่เคยปรับตัวลง เพราะนโยบาย "ก้าวไกล" เช่นหุ้นโรงไฟฟ้า BEM และหุ้นที่เคยถูกกล่าวหาว่าผูกขาดทางธุรกิจ (GULF, CPALL, MAKRO)



ประธาน

พิรา ลิ้มเจริญรัตน์
พรรคก้าวไกล

คณะกรรมการประสานงานช่วงเปลี่ยนผ่านรัฐบาล

กรรมการ



ศิริกัญญา ตันสกุล
พรรคก้าวไกล



เผ่าภูมิ โรจนสกุล
พรรคเพื่อไทย



พ.ต.อ.ทวี สอดส่อง
พรรคประชาชาติ



น.อ.อนุชิต นาคกรทรรพ
พรรคไทยสร้างไทย

กรรมการ



กัญฉวีร์ สืบแสง
พรรคเป็นธรรม



วิรัตน์ วรศิริสิน
พรรคเสรีรวมไทย



วสวรรณ พวงพรศรี
พรรคเพื่อไทยรวมพลัง



ชาวลิต จจรพงศ์กัรัต
พรรคพลังสังคมใหม่

7 คณะทำงานรองรับการแก้ปัญหาเร่งด่วน

- 1 ด้านค่าไฟฟ้า มินตีเซล และพลังงาน
- 2 ภัยแล้งและเอลนีโญ
- 3 การแก้ปัญหา 3 จังหวัดชายแดนใต้
- 4 การแก้ไขรัฐธรรมนูญ
- 5 การปัญหาสิ่งแวดล้อม และ PM 2.5
- 6 ด้านเศรษฐกิจ ปากท้อง และ SME
- 7 ด้านการแก้ไขปัญหายาเสพติด

การเตรียมงานด้านเศรษฐกิจ

การเจรจาสัญญาณรถไฟความเร็วสูงเชื่อม 3 สนามบิน

- อยู่ขั้นตอนเจรจาระหว่าง สกพอ. ส.พ.ท. และ บริษัทเอเซีย เอราวัน จำกัด

การขึ้นค่าแรงขั้นต่ำเป็นวันละ 450 บาท

- อยู่ในนโยบาย 100 วันแรก
- จะมีมาตรการช่วยเหลือ SME
 - ▶ ลดสมทบประกันสังคม
 - ▶ นำค่าจ้างลดหย่อนภาษีได้ 2 เท่า
 - ▶ ลดภาษีเงินได้นิติบุคคล SME เหลือ 10%

การดูแลราคาดีเซล

- การขึ้นราคาดีเซลลิตรละ 5 บาท จะทำให้เศรษฐกิจซ็อก
- ใช้กองทุนน้ำมันฯ ดูแลราคาดีเซล
- ทอยยั้งภาษีดีเซลแบบค่อยเป็นค่อยไป

การดูแลค่าไฟฟ้า

- ลดค่าไฟฟ้าลงได้ 10 ส.ต. ด้วยการบริหารหนี้ กฟผ. เช่น การออกพันธบัตร

31/5/2566

กราฟฟิก กรุงเทพธุรกิจ

ตัวแปรทางการเมืองที่ต้องติดตาม

- เพื่อไทยจะยอมรับเงื่อนไขก้าวไกลได้ และยอมรับร่วมงานมั๊ย (สำคัญมาก) ✓
- กรณีการถือหุ้น ITV ของคุณพิรา มีผลต่อสถานะหรือไม่ รวมถึงพรรคก้าวไกลด้วย ✓
- **สว. จะโหวตให้คุณพิรา เป็นนายกฯ หรือไม่**

งานหลังบ้านของ “ก้าวไกล”

- ทำยังไงให้ “เพื่อไทย” ร่วมตั้งรัฐบาลด้วยกัน ✓
- รัฐมนตรี ในโควตาของพรรค จะเป็นใคร และจะจัดสรรอย่างไร ... กระบวนการที่เกี่ยวกับตลาดหุ้น หลักๆ คือ คลัง + คมนาคม
- ทำยังไง ไม่ให้มีความกังวลเรื่อง ที่เกี่ยวกับสถาบัน

กต.จ่อประกาศผลเลือกตั้งเป็นทางการ ก้าวไกลได้ส.ส. 151 พท. 141 กท.

71 พปชร. 40 ใช้สิทธิ 75.71%

เผยแพร่: 24 พ.ค. 2566 18:15 | ปรับปรุง: 24 พ.ค. 2566 18:15 | โดย: ผู้จัดการออนไลน์

ข้อมูลการเลือกตั้งสมาชิกสภาผู้แทนราษฎร พ.ศ. 2566

ข้อมูลการใช้สิทธิเลือกตั้งสมาชิกสภาผู้แทนราษฎร แบบแบ่งเขตเลือกตั้ง และแบบบัญชีรายชื่อ

รายการ	แบ่งเขต	บัญชีรายชื่อ
ผู้มีสิทธิเลือกตั้ง	52,195,920	52,195,920
ผู้มาใช้สิทธิ	39,514,973	39,514,964
คิดเป็นร้อยละ	75.71	75.71
บัตรดี	37,190,071	37,522,746
บัตรเสีย	1,457,899	1,509,836
บัตรไม่เลือก	866,885	482,303
บัตรดี คิดเป็นร้อยละ	94.12	94.96
บัตรเสีย คิดเป็นร้อยละ	3.69	3.82
บัตรไม่เลือก คิดเป็นร้อยละ	2.19	1.22

ข้อมูลจำนวนผู้ได้รับเลือกตั้งสมาชิกสภาผู้แทนราษฎร แบบแบ่งเขตเลือกตั้ง

สังกัดพรรค	จำนวน ส.ส.
เพื่อไทย	★ 112
ก้าวไกล	★ 112
ภูมิใจไทย	68
พลังประชารัฐ	39
รวมไทยสร้างชาติ	23
ประชาธิปัตย์	22
ชาติไทยพัฒนา	9
ประชาชาติ	7
ไทยสร้างไทย	5
เพื่อไทยรวมพลัง	2
ชาติพัฒนากล้า	1
รวม	400

ก้าวไกล = 151
เพื่อไทย = 141

ถ้าดูจากข่าวนี กต. น่าจะ
รับรอง สส. ของพรรคใหญ่
ทั้งสองพรรคแบบครบทุก
คน ตามคะแนนที่มีการ
เปิดเผยออกมาก่อนหน้านี้

หมายเหตุ กรณีจำนวนผู้มาใช้สิทธิเลือกตั้งสมาชิกสภาผู้แทนราษฎรแบบแบ่งเขตเลือกตั้ง
และแบบบัญชีรายชื่อไม่เท่ากัน ข้อเท็จจริงมีสาเหตุมาจากได้รับรายงาน
จากสำนักงานคณะกรรมการการเลือกตั้งประจำจังหวัด เช่น

1. ผู้มาแสดงตนรับบัตรเลือกตั้งแบบแบ่งเขต แล้วไปลงคะแนนโดยไม่ได้รับบัตรเลือกตั้ง
แบบบัญชีรายชื่อ
2. เปิดซองใส่บัตรเลือกตั้งล่วงหน้านอกเขต นอกராชา พบว่าบางซองมีเฉพาะ
บัตรเลือกตั้งแบบแบ่งเขต หรือ บางซองมีเฉพาะบัตรเลือกตั้งแบบบัญชีรายชื่อ

กต.จ่อประกาศผลเลือกตั้งเป็นทางการ ก้าวไกลได้ส.ส. 151 พท. 141 กก.

71 พรรค 40 ใช้สิทธิ 75.71%

เผยแพร่: 24 พ.ค. 2566 18:15 | ปรับปรุง: 24 พ.ค. 2566 18:15 | โดย: ผู้จัดการออนไลน์



ข้อมูลจำนวนสมาชิกสภาผู้แทนราษฎรแบบบัญชีรายชื่อที่แต่ละพรรคได้รับ

หมายเลขพรรค	ชื่อพรรค	คะแนน	จำนวนเฉลี่ย/ ส.ส. 1 คน	ผลลัพท์	ส.ส. จำนวนเต็ม	เศษ	ปิดเศษ	รวม ส.ส.บข.	ชื่อพรรค	ลำดับที่
31	ก้าวไกล	14,438,851	375,227.34	38.48	38	0.48	1	39	ก้าวไกล	1
29	เพื่อไทย	10,962,522	375,227.34	29.22	29	0.22	0	29	เพื่อไทย	2
22	รวมไทยสร้างชาติ	4,766,408	375,227.34	12.70	12	0.70	1	13	รวมไทยสร้างชาติ	3
7	ภูมิใจไทย	1,138,202	375,227.34	3.03	3	0.03	0	3	ภูมิใจไทย	4
26	ประชาธิปัตย์	925,349	375,227.34	2.47	2	0.47	1	3	ประชาธิปัตย์	5
11	ประชาชาติ	602,645	375,227.34	1.61	1	0.61	1	2	ประชาชาติ	6
37	พลังประชารัฐ	537,625	375,227.34	1.43	1	0.43	0	1	พลังประชารัฐ	7
25	เสรีรวมไทย	351,376	375,227.34	0.94	0	0.94	1	1	เสรีรวมไทย	8
32	ไทยสร้างไทย	340,178	375,227.34	0.91	0	0.91	1	1	ไทยสร้างไทย	9
2	ประชาธิปไตยใหม่	273,428	375,227.34	0.73	0	0.73	1	1	ประชาธิปไตยใหม่	10
1	ใหม่	249,731	375,227.34	0.67	0	0.67	1	1	ใหม่	11
14	ชาติพัฒนาถ้าว	212,676	375,227.34	0.57	0	0.57	1	1	ชาติพัฒนาถ้าว	12
4	ท้องที่ไทย	201,411	375,227.34	0.54	0	0.54	1	1	ท้องที่ไทย	13
18	ชาติไทยพัฒนา	192,497	375,227.34	0.51	0	0.51	1	1	ชาติไทยพัฒนา	14
3	เป็นธรรม	184,817	375,227.34	0.49	0	0.49	1	1	เป็นธรรม	15
5	พลังสังคมใหม่	177,379	375,227.34	0.47	0	0.47	1	1	พลังสังคมใหม่	16
6	ครูไทยเพื่อประชาชน	175,182	375,227.34	0.47	0	0.47	1	1	ครูไทยเพื่อประชาชน	17
9	พลัง	156,493	375,227.34	0.42	0	0.42	0	0	พลัง	18
36	เพื่อชาติไทย	134,833	375,227.34	0.36	0	0.36	0	0	เพื่อชาติไทย	19

ส.ส.บัญชีรายชื่อ 100 คนมาจาก 17 พรรคการเมือง ประกอบด้วย

1. พรรคก้าวไกลได้คะแนน 14,438,851 คะแนน ได้ส.ส. 39 คน
2. พรรคเพื่อไทย ได้คะแนน 10,962,522 คะแนน ได้ส.ส. 29 คน
3. พรรครวมไทยสร้างชาติ ได้คะแนน 4,766,408 คะแนน ได้ส.ส. 13 คน
4. พรรคภูมิใจไทย ได้คะแนน 1,138,202 คะแนน ได้ส.ส. 3 คน
5. พรรคประชาธิปัตย์ได้คะแนน 925,349 คะแนน ได้ส.ส. 3 คน
6. พรรคประชาชาติ ได้คะแนน 602,645 คะแนน ได้ส.ส. 2 คน
7. พรรคพลังประชารัฐ ได้คะแนน 537,625 คะแนน ได้ส.ส. 1 คน
8. พรรคเสรีรวมไทย ได้คะแนน 351,376 คะแนน ได้ส.ส. 1 คน
9. พรรคไทยสร้างไทย ได้คะแนน 340,178 คะแนน ได้ส.ส. 1 คน
10. พรรคประชาธิปไตยใหม่ ได้คะแนน 273,428 คะแนน ได้ส.ส. 1 คน
11. พรรคใหม่ ได้คะแนน 249,731 คะแนน ได้ส.ส. 1 คน พรรค
12. ชาติพัฒนาถ้าว ได้คะแนน 212,676 คะแนน ได้ส.ส. 1 คน
13. พรรคท้องที่ไทย ได้คะแนน 201,411 คะแนน ได้ส.ส. 1 คน
14. พรรคชาติไทยพัฒนา ได้คะแนน 192,497 คะแนน ได้ส.ส. 1 คน
15. พรรคเป็นธรรมได้คะแนน 184,817 คะแนน ได้ส.ส. 1 คน
16. พรรคพลังสังคมใหม่ ได้คะแนน 177,379 คะแนน ได้ส.ส. 1 คน
17. พรรคครูไทยเพื่อประชาชนได้คะแนน 175,182 คะแนน ได้ส.ส. 1 คน

วาระร่วมดังต่อไปนี้

1. พื้นฟูประชาธิปไตย จัดทำรัฐธรรมนูญฉบับใหม่เร็วที่สุดโดยสมาชิกสภาร่างรัฐธรรมนูญที่มาจากการเลือกตั้งโดยตรง
2. สมรสเท่าเทียม โดยจะไม่บังคับประชาชนที่เห็นว่าขัดแย้งกับหลักการของศาสนาที่ตนนับถือ
3. ปฏิรูประบบราชการ ดำรง กงทัพ และกระบวนการยุติธรรม ให้สอดคล้องหลักประชาธิปไตย
4. เปลี่ยนการเกณฑ์ทหารเป็นระบบสมัครใจ ทั้งนี้ ยังคงไว้ซึ่งการเกณฑ์ทหารยามศึกสงคราม
5. สร้างสันติภาพอย่างยั่งยืนในพื้นที่จังหวัดชายแดนภาคใต้
6. กระจายอำนาจทั้งในแง่ภารกิจและงบประมาณสนองความต้องการของประชาชนในพื้นที่อย่างเหมาะสม
7. แก้ไขปัญหาการทุจริตคอร์รัปชัน โดยการสร้างระบบและวัฒนธรรมรัฐโปร่งใส เปิดเผยข้อมูลรัฐในทุกหน่วยงาน
8. ร่วมฟื้นฟูเศรษฐกิจ ลดความเหลื่อมล้ำ และสร้างระบบเศรษฐกิจเป็นธรรม
9. ยกเครื่องกฎหมายการทำมาหากินและการดำรงชีวิตของประชาชน งดอุปสรรค ช่วยเหลือสภาพคล่อง SME ให้เข้มแข็ง แข่งขันกับตลาดโลกได้
10. ยกเลิกการผูกขาดและส่งเสริมการแข่งขันทางการค้าที่เป็นธรรมในทุกอุตสาหกรรม
11. ปฏิรูปที่ดินทั้งระบบ กระจายการถือครองที่ดินอย่างเป็นธรรม
12. ปรับปรุงโครงสร้างการผลิตไฟฟ้า เพื่อลดค่าครองชีพประชาชน และสร้างความมั่นคงทางพลังงาน

13. จัดทำงบประมาณแบบฐานศูนย์ (zero-based budgeting)
14. สร้างระบบสวัสดิการดูแลประชาชนตั้งแต่เด็กแรกเกิดจนถึงผู้สูงอายุ
15. แก้ไขปัญหายาเสพติดโดยเร่งด่วน
16. นำกัญชากลับไปอยู่ในบัญชียาเสพติดให้โทษ
17. ส่งเสริมเกษตรและปศุสัตว์ปลอดภัย คุ้มครอง รักษาผลประโยชน์ของเกษตรกร
18. แก้กฎหมายประมง งดอุปสรรค เยียวยา พื้นฟู และพัฒนาอาชีพให้ยั่งยืน
19. ยกเลิกสิทธิแรงงานทุกอาชีพ จ้างงานเป็นธรรม และค่าแรงสอดคล้องกับค่าครองชีพและการเติบโตทางเศรษฐกิจ
20. ยกเลิกสารารณสูง ให้ประชาชนเข้าถึงบริการสาธารณสุขที่มีคุณภาพ
21. ปฏิรูประบบการศึกษา ลดความเหลื่อมล้ำ และส่งเสริมการเรียนรู้ตลอดชีวิต
22. สร้างความร่วมมือและกลไกภายในและระหว่างประเทศ เพื่อแก้ปัญหาฝุ่นพิษ ลดการปล่อยก๊าซเรือนกระจก
23. นโยบายการต่างประเทศตามกรอบพหุภาคีระหว่างประเทศของไทยกับประเทศมหาอำนาจ

22-May-23

- 10. ยกเลิกการผูกขาดและส่งเสริมการแข่งขันทางการค้าที่เป็นธรรมในทุกอุตสาหกรรม (รวมสุราเสรีด้วย)
- 12. ปรับปรุงโครงสร้างการผลิตไฟฟ้า เพื่อลดค่าครองชีพประชาชน และสร้างความมั่นคงทางพลังงาน
- 14. สร้างระบบสวัสดิการดูแลประชาชนตั้งแต่เด็กแรกเกิดจนถึงผู้สูงอายุ
- 16. นำกัญชากลับไปอยู่ในบัญชียาเสพติดให้โทษ
- 20. ยกระดับสาธารณสุขสูง ให้ประชาชนเข้าถึงบริการสาธารณสุขสูงที่มีคุณภาพ

โรงพยาบาล

ทุกพรรคเห็นพ้องกันว่า จะร่วมกันบริหารประเทศด้วยแนวทางการปฏิบัติดังต่อไปนี้

1. ทุกพรรคจะคุ้มครองสิทธิพลเมืองและสิทธิทางการเมืองของประชาชนทุกคน
2. ทุกพรรคจะทำงานโดยซื่อสัตย์สุจริต หากมีบุคคลของพรรคใดมีพฤติกรรมทุจริต คอร์รัปชัน ทุกพรรคจะยุติการดำรงตำแหน่งของบุคคลนั้นๆ ทันที
3. ทุกพรรคจะทำงานโดยให้เกียรติซึ่งกันและกัน จริงใจต่อกัน สนับสนุนการทำงานซึ่งกันและกัน โดยยึดถือผลประโยชน์ของประชาชนเป็นที่ตั้ง มากกว่าผลประโยชน์ของพรรคใดพรรคหนึ่ง
4. ทุกพรรคมีสิทธิในการผลักดันนโยบายอื่นเพิ่มเติม แต่ไม่ขัดแย้งจากนโยบายในบันทึกข้อตกลงร่วมฉบับนี้ โดยอาศัยอำนาจฝ่ายบริหารของรัฐมนตรีที่เป็นตัวแทนของแต่ละพรรคการเมือง
5. ทุกพรรคมีสิทธิในการผลักดันนโยบายอื่นเพิ่มเติม แต่ไม่ขัดแย้งจากนโยบายในบันทึกข้อตกลงร่วมฉบับนี้ โดยอาศัยอำนาจนิติบัญญัติของผู้แทนราษฎรที่สังกัดแต่ละพรรคการเมือง"

15 นโยบายเด็ด เปลี่ยนประเทศไทยให้ไม่เหมือนเดิม

การเมืองดี ปากท้องดี มือนาคดี

รัฐธรรมนูญใหม่ทั้งฉบับ

รื้อกลไกสืบทอดอำนาจ
ปิดช่องรัฐประหาร
ร่างโดย สสร.
ที่มาจากการเลือกตั้ง



คืนที่ดินประชาชน 10 ล้านไร่

เปลี่ยน สปก. เป็นโฉนดอย่างเป็นธรรม
ปลดหนี้เกษตรกรลุ่มววย
จ่ายถึงครึ่ง-รัฐยกให้อีกครึ่ง



รอกเมลิไฟฟ้าทุกจังหวัด

น้ำประปาดื่มได้

เพิ่มงบ 10,000 ล้านบาท/ปี
ยกระดับขนส่งสาธารณะ
เพิ่มงบ 7,500 ล้านบาท/ปี
พัฒนาระบบประปา



ยกเลิกบังคับเกณฑ์ทหาร

ปฏิรูปกองทัพ
แยกทหารออกจากการเมือง
คืนที่ดินและธุรกิจกองทัพ
ให้ประชาชน



ขึ้นค่าแรงทุกปี

ปรับขึ้นค่าแรงขั้นต่ำทุกปี
เริ่มต้นที่ 450 บาท
ทำงานไม่เกิน
40 ชั่วโมง/สัปดาห์
หากเกินต้องได้ OT



สร้างงาน ช่อมประเทศ

พลิกปัญหาประเทศ
เป็นการสร้างอุตสาหกรรมใหม่
(เช่น มิเตอร์น้ำอัจฉริยะ
แบตเตอรี่ไฟฟ้า)



ตำรวจอยู่ข้างประชาชน

หยุดส่วย รีดไถ เลิกตัว เล้นสลาย
การแต่งตั้ง มบ.ตร.
ยึดโยงประชาชน



ห่วยใบเสร็จ ช่วย SME

ชื่อของร้านค้าขายย่อย
ทั้งคนซื้อคนขายได้ห่วย
เพิ่มแต้มต่อ-เติมทุน-
ลดรายจ่าย-ลดภาษี
ให้ SME



ปฏิวัติการศึกษา

ออกแบบหลักสูตรใหม่
เน้นทักษะที่ใช้ได้จริง
โรงเรียนปลอดกัญ-
ไร้อานาจนิยม
คืนเวลาสอนให้ครู



รัฐโปร่งใส ไร้กิลโง

เปิดเผยข้อมูลรัฐ
ติดตั้ง AI จับโกง
แฉโกง ปลอดกัญ ได้เงิน



สวัสดิการลดเหลื่อมล้ำ

สิทธิลาคลอด 180 วัน
เงินเด็กเล็ก 1,200 บาท/เดือน
เงินผู้สูงอายุ 3,000 บาท/เดือน
ระบบดูแลผู้ป่วยติดเตียง



สุขภาพดี ทั่วทั้งกาย-ใจ

ตรวจสุขภาพประจำปี
ฟรีทั้งคัดตรวจ-ค่าเดินทาง
รวมตรวจสุขภาพจิต
และคัดกรองมะเร็ง 6 ชนิด



เลือกตั้งผู้ว่าฯ ทุกจังหวัด

กระจายอำนาจให้ท้องถิ่น
เพิ่มงบท้องถิ่น
ตำบลละ +20 ล้านบาท/ปี



ลดค่าไฟทันที

70 สตางค์/หน่วย

หยุดเอื้อทุนใหญ่
พลังงาน หยุดให้
สัมปทานโรงไฟฟ้าฟาร์มเพื่อ
"หลังคาสร้างรายได้"
ติดตั้งโซลาร์ ขายไฟคืน
ให้รัฐได้ในราคาตลาด



เอาจริงกับโลกร้อน


กำหนดเพดานปล่อยก๊าซเรือนกระจก
มุ่งสู่เป้าหมาย Net Zero ภายใน 2050



หาก ก้าวไกล+ เพื่อไทย จัดตั้งรัฐบาล หุ่นยนต์ ..?



- (+) รถเมล์ไฟฟ้าทุกจังหวัด ใน 7 ปี
- (+) ตรวจสอบภาพประจำปีฟรี
- (+) ส่งเสริมเทศกาลดึงดูดนักท่องเที่ยวตลอดปี
- (+) ปักธงไทย ในอุตสาหกรรม Chip



SYNEX, HANA, SICT
การดันไทยเป็นอุตสาหกรรม
Chip ช่วยหนุน



Tourism

AOT, AAV

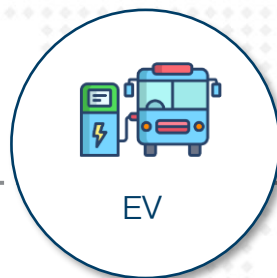
นักท่องเที่ยวที่เพิ่มขึ้นช่วยหนุน



Healthcare

BCH, CHG, BDMS

sw. ที่มีผู้ประกันสังคมได้รายได้เพิ่มขึ้น



EV

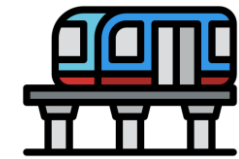
NEX

เนื่องจากเป็นผู้ประกอบ E-Bus
รายใหญ่สุด

- (+) รายได้จากการท่องเที่ยว 3 ล้านล้าน/ปี
- (+) เปลี่ยนรถเมล์กรุงเทพเป็นรถไฟฟ้า
- (+) วัคซีนป้องกันมะเร็งปากมดลูกฟรี, บัตรประชาชนรักษาได้ทั่วประเทศ

(+/-) รถเมล์/รถไฟฟ้า 8-45 บาท ตลอดสาย

(+/-) รถไฟฟ้า 20 บาทตลอดสาย



Transportation

BEM, BTS

ปริมาณผู้ใช้บริการเพิ่มขึ้น

หมายเหตุ : หากรัฐบาล ใช้การตรึงราคาค่าโดยสารของรถไฟฟ้า จะกลายเป็นลบต่อหุ้นทันที เนื่องจากต้องแบกรับภาระค่าใช้จ่ายส่วนนี้ไว้

นโยบายที่กระทบต่อตลาดหุ้น

DAOL SEC



- (-) ลดราคาน้ำมัน แก๊ส และไฟฟ้าทันที
- (-) ลดค่าไฟ อย่างน้อย 70 สตางค์/หน่วย
- (-) เพิ่มค่าแรงขั้นต่ำเป็น 600 บาท/วัน
- (-) ปรับค่าแรงทันทีเป็น 450บาท/วัน
- (-) ลดภาษี SME เหลือ 0%-15%
- (-) ให้อุป SME ยืมตั้งตัว
- (-) หนี้สินธนาคารรัฐ จ่ายดี ลดดอกเบี้ย



GPSC, BGRIM, GULF

กดดัน Margin ของโรงไฟฟ้า SSP



SEAFKO, STEC, PYLON, CK

กระทบต่อต้นทุน การขึ้นค่าแรง



PTT, PTTEP

กดดัน Margin ของผู้ผลิตน้ำมัน

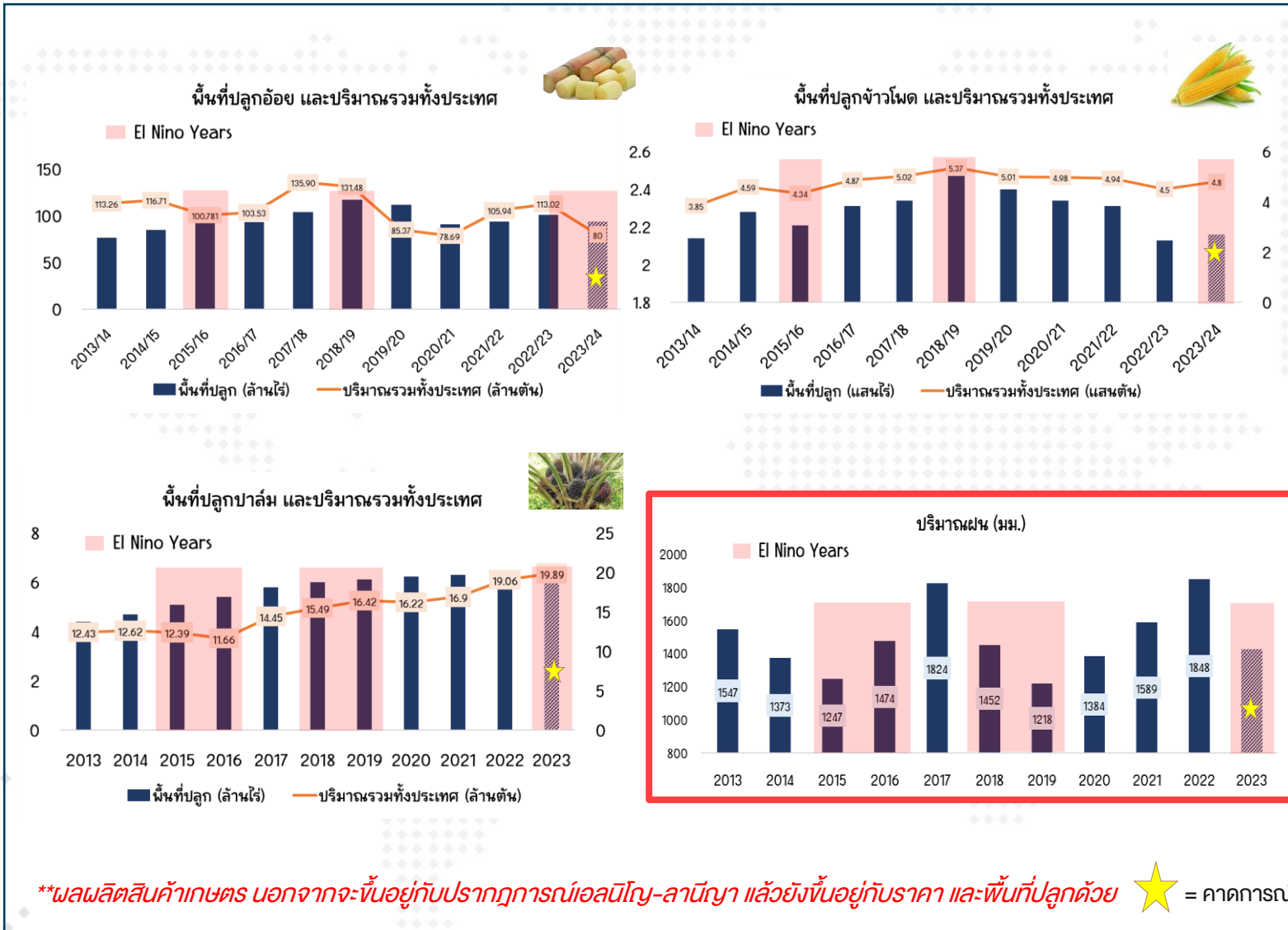


MTC, SAWAD, KTC, AEONTS

ทำให้รายได้ลดลง

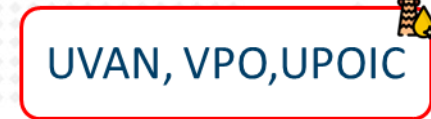


SPECIAL REPORT: ร้อน แล้ง เลี้ยง เอลนีโญ เข้าสู่ประเทศไทย กระทบการเกษตรแค่ไหน...?



จะเห็นได้ว่าเมื่อเกิดปรากฏการณ์เอลนีโญ (สีแดง) ในพื้นที่แถบเอเซียนั้น ประเทศไทยก็ได้รับผลกระทบทั้งด้านผลผลิตการเกษตร และปริมาณน้ำฝนที่ลดลง เห็นได้ชัดเจนในปี 2015 เป็นปีที่เอลนีโญมีระดับความร้อน (แห้งแล้ง) ในระดับสูง จึงส่งผลกระทบต่อผลิตทางการเกษตรหลัก ๆ ของไทย อาทิ อ้อย ข้าวโพด และปาล์มอย่างเห็นได้ชัด รวมถึงสอดคล้องกับปริมาณน้ำฝนที่ลดลงด้วย

หุ้นที่เกี่ยวข้องกับสินค้าเกษตร ... ที่ควรลุ้น หรือ เลี่ยง !!

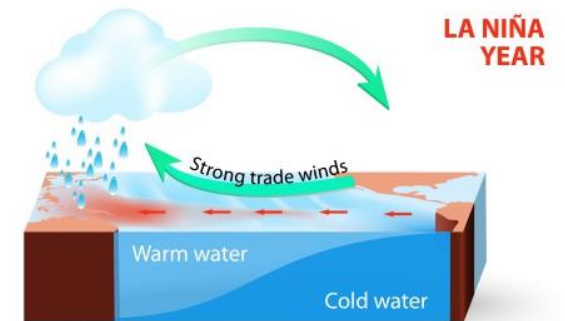
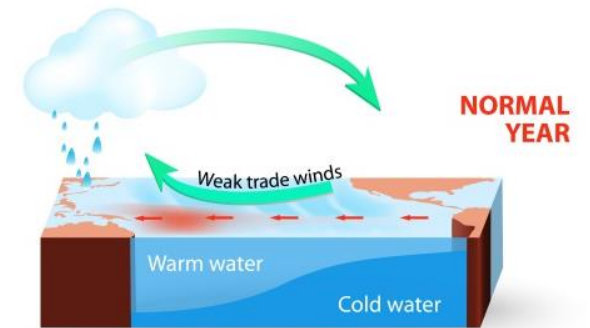


**ผลผลิตสินค้าเกษตร นอกจากจะขึ้นอยู่กับปรากฏการณ์เอลนีโญ-ลานีญา แล้วยังขึ้นอยู่กับราคา และพื้นที่ปลูกด้วย ★ = คาดการณ์

“เอลนีโญ” กำลังกลับมา... เอเชียจะร้อนขึ้น



เอลนีโญ และลานีญา เป็นปรากฏการณ์ที่เกิดขึ้นในมหาสมุทรแปซิฟิก แถบเส้นศูนย์สูตรบริเวณชายฝั่งตะวันตกของทวีปอเมริกากลาง และอเมริกาใต้ ไปจนถึงฝั่งตะวันออกของทวีปออสเตรเลียตอนเหนือ เป็นปรากฏการณ์ที่แสดงให้เห็นถึงความสัมพันธ์ของกระแสลมในบรรยากาศ และกระแสน้ำในมหาสมุทร



ภาพ : shutterstock.com

“เอลนีโญ” กำลังกลับมา... เอเชียจะร้อนขึ้น

6-Jun-23

DAOL SEC

ถ้าอากาศในเอเชียตะวันออกเฉียงใต้ (ไทย) ร้อน และฝนตกน้อยลง จะมีผลกระทบต่อผลผลิตทางเกษตรเกือบทุกตัว รวมถึงอ้อย(น้ำตาลทราย) ด้วย และอาจเกิดภาวะภัยแล้งขึ้นได้ ผลบวกจะมีต่อผู้ผลิตและขายอุปกรณ์ให้ความเย็น เช่น พัดลม เครื่องปรับอากาศ เป็นต้น


El Niño and La Niña Years and Intensities Based on Oceanic Niño Index (ONI)

Jan Null, CCM

Updated thru Feb-Mar-Apr 2023

The Oceanic Niño Index (ONI) has become the de-facto standard that NOAA uses for classifying El Niño (warm) and La Niña (cool) events in the eastern tropical Pacific. It is the running 3-month mean SST anomaly for the Niño 3.4 region (i.e., 5°N-5°S, 120°-170°W). Events are defined as 5 consecutive overlapping 3-month periods at or above the +0.5° anomaly for warm (El Niño) events and at or below the -0.5 anomaly for cool (La Niña) events. The threshold is further broken down into Weak (with a 0.5 to 0.9 SST anomaly), Moderate (1.0 to 1.4), Strong (1.5 to 1.9) and Very Strong (≥ 2.0) events. For the purpose of this report for an event to be categorized as weak, moderate, strong or very strong it must have equaled or exceeded the threshold for at least 3 consecutive overlapping 3-month periods.

El Niño - 26				La Niña - 25		
Weak - 11	Moderate - 7	Strong - 5	Very Strong - 3	Weak - 12	Moderate - 6	Strong - 7
1952-53	1951-52	1957-58	1982-83	1954-55	1955-56	1973-74
1953-54	1963-64	1965-66	1997-98	1964-65	1970-71	1975-76
1958-59	1968-69	1972-73	2015-16	1971-72	1995-96	1988-89
1969-70	1986-87	1987-88		1974-75	2011-12	1998-99
1976-77	1994-95	1991-92		1983-84	2020-21	1999-00
1977-78	2002-03			1984-85	2021-22	2007-08
1979-80	2009-10			2000-01		2010-11
2004-05				2005-06		
2006-07				2008-09		
2014-15				2016-17		
2018-19				2017-18		
				2022-23		

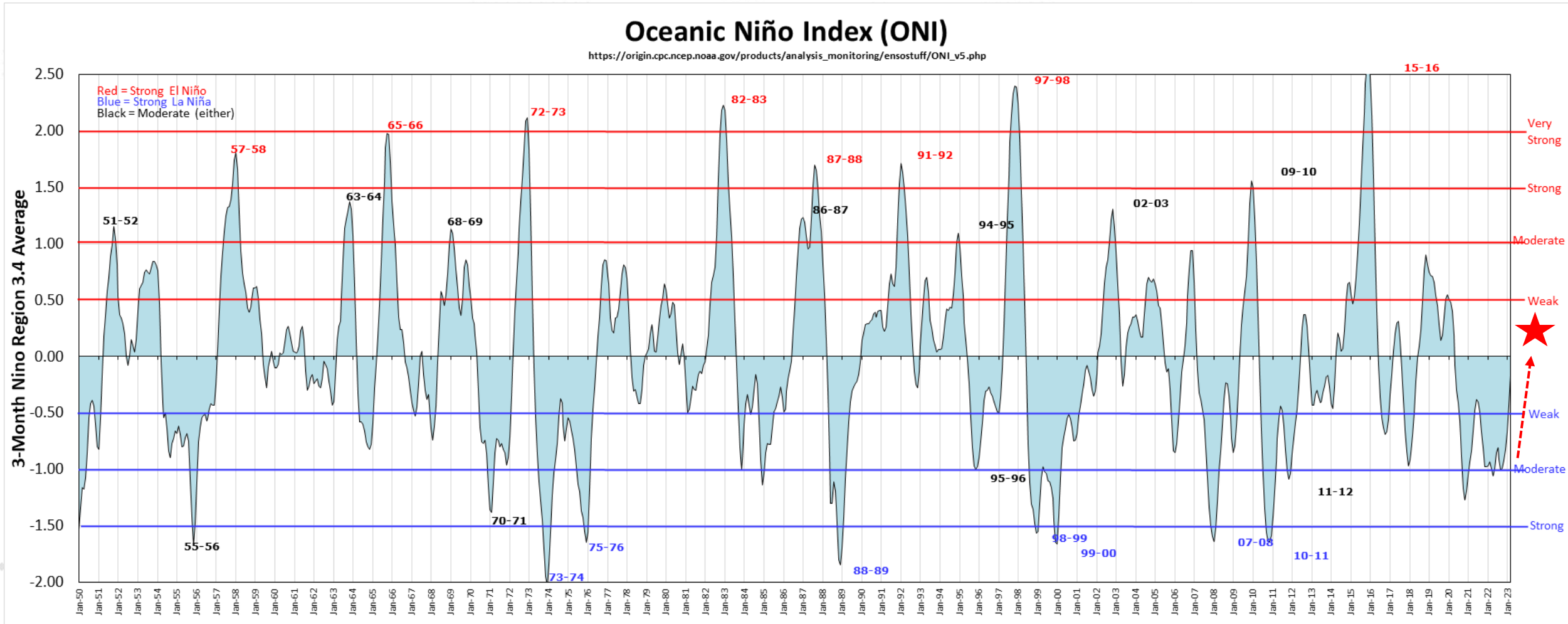


<https://ggweather.com/enso/oni.htm>

“เอลนีโญ” กำลังกลับมา... เอเชียจะร้อนขึ้น

6-Jun-23

DAOL SEC



<https://ggweather.com/enso/oni.htm>



Fund Flow.

เปิดเงินนักลงทุนต่างชาติ
ไหลเข้าตลาดหุ้นใดในฝั่งเอเชีย ...?

Net Position (Equity) 6 ตลาดหุ้นเอเชีย

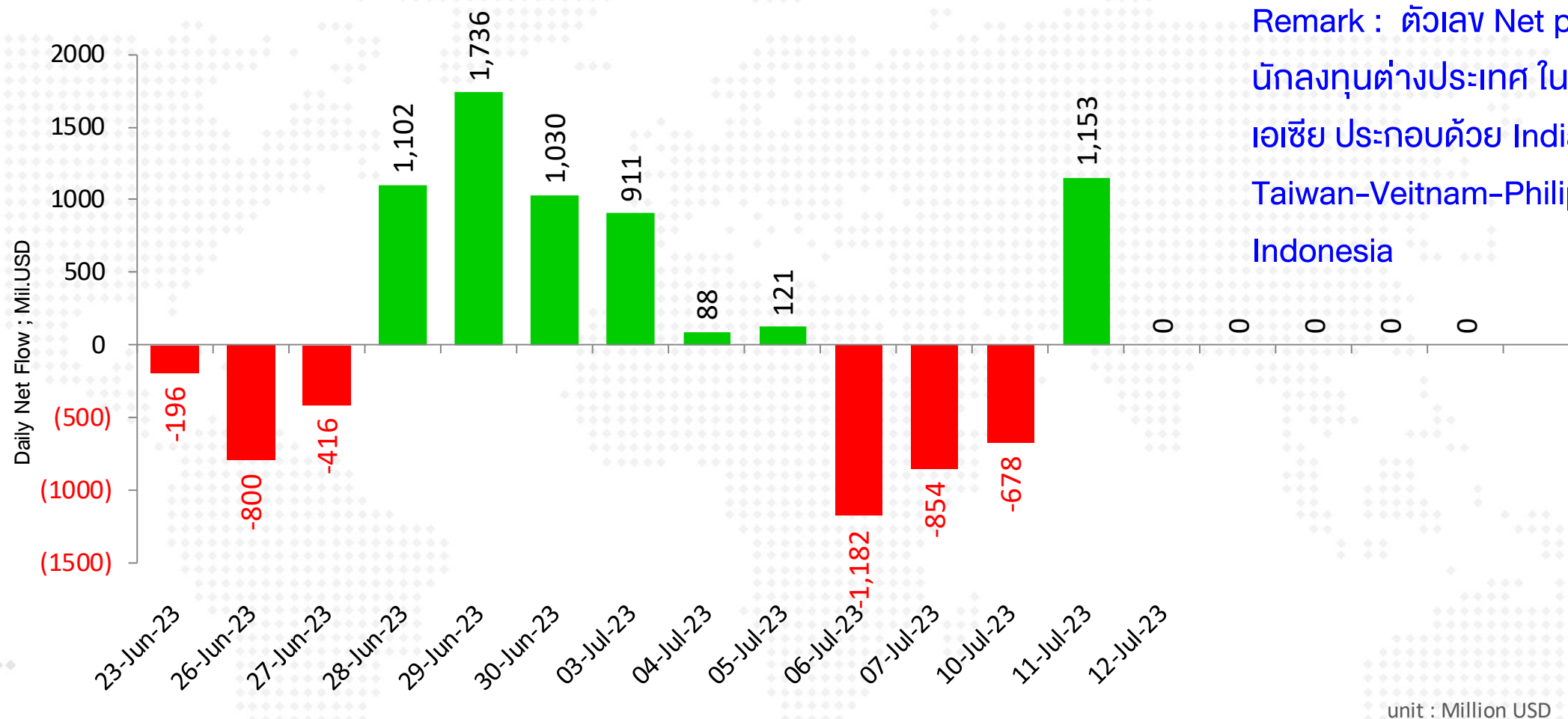
DAOL SEC

Foreign Net Position in Asia Stock Market

12-Jul-23

(USD mn)	Last Update	Daily	WTD	MTD	QTD	YTD	12M	YoY Lvl
China	31-Mar-23			-8,437	48,189	48,189	4,277	
India	10-Jul-23	128	128	1,463	1,463	12,629	24,594	57,547
Indonesia	11-Jul-23	3	14	56	56	1,146	1,341	-4,219
Japan	30-Jun-23		1,351	15,211	67,426	46,885	52,289	47,655
Malaysia	11-Jul-23	-9	-15	-70	-70	-999	-1,334	-3,152
Philippines	11-Jul-23	1	-4	-11	-11	-478	-911	-1,773
South Korea	12-Jul-23	-107	156	347	347	8,292	15,030	35,237
Sri Lanka	11-Jul-23	-0	-1	3	3	5	92	216
Taiwan	11-Jul-23	575	-33	-2,432	-2,432	8,816	-345	35,439
Thailand	11-Jul-23	-13	-18	-246	-246	-3,353	-889	-5,402
Vietnam	11-Jul-23	-4	-18	-91	-91	-123	937	2,471

Net Position (Equity) 6 ตลาดหุ้น เอเชีย

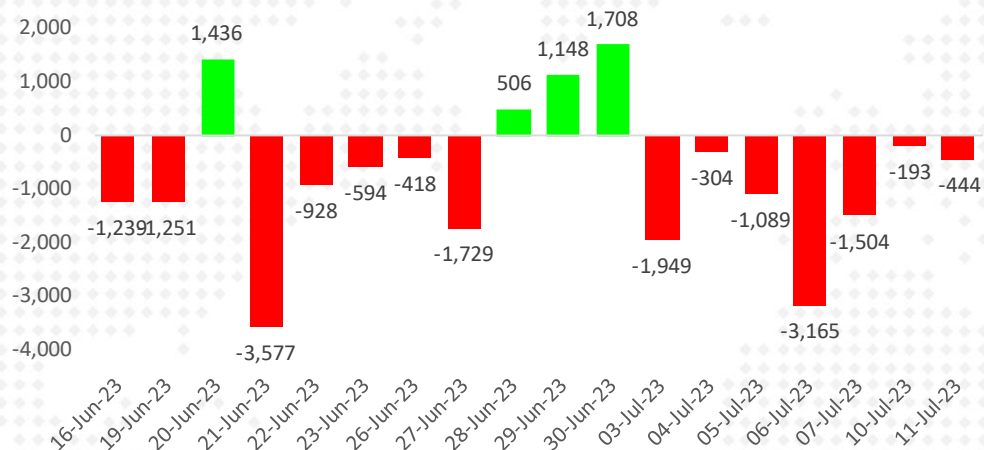


Remark : ตัวAV Net position ของ บัณฑิตต่างประเทศ ใน 6 ตลาดหุ้น เอเชีย ประกอบด้วย India-S.Korea-Taiwan-Veitnam-Philippines-Indonesia

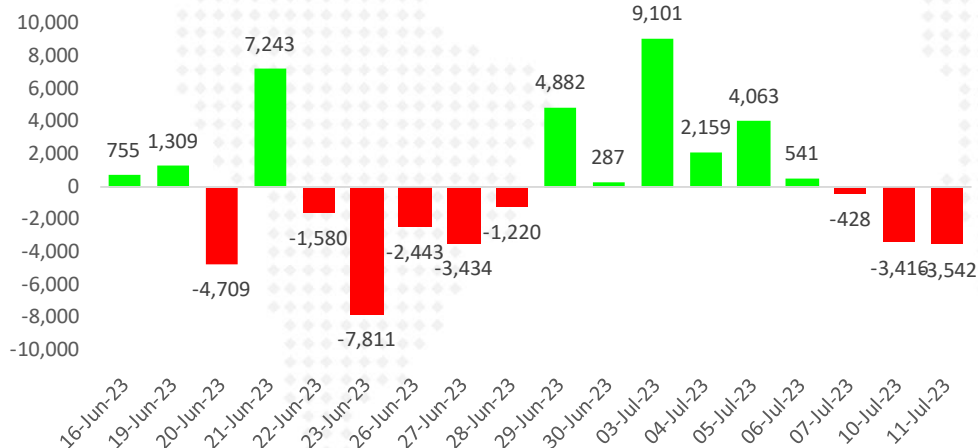
■ Sum of Foreign Net Position ; USD ; India-S.Korea-Taiwan-Veitnam-Philippines-Indonesia

Foreign Net Position in Thai Market

Foreign Net Position in Thai Equity (Million THB)



Foreign Net Position in Thai Bond (Million THB)



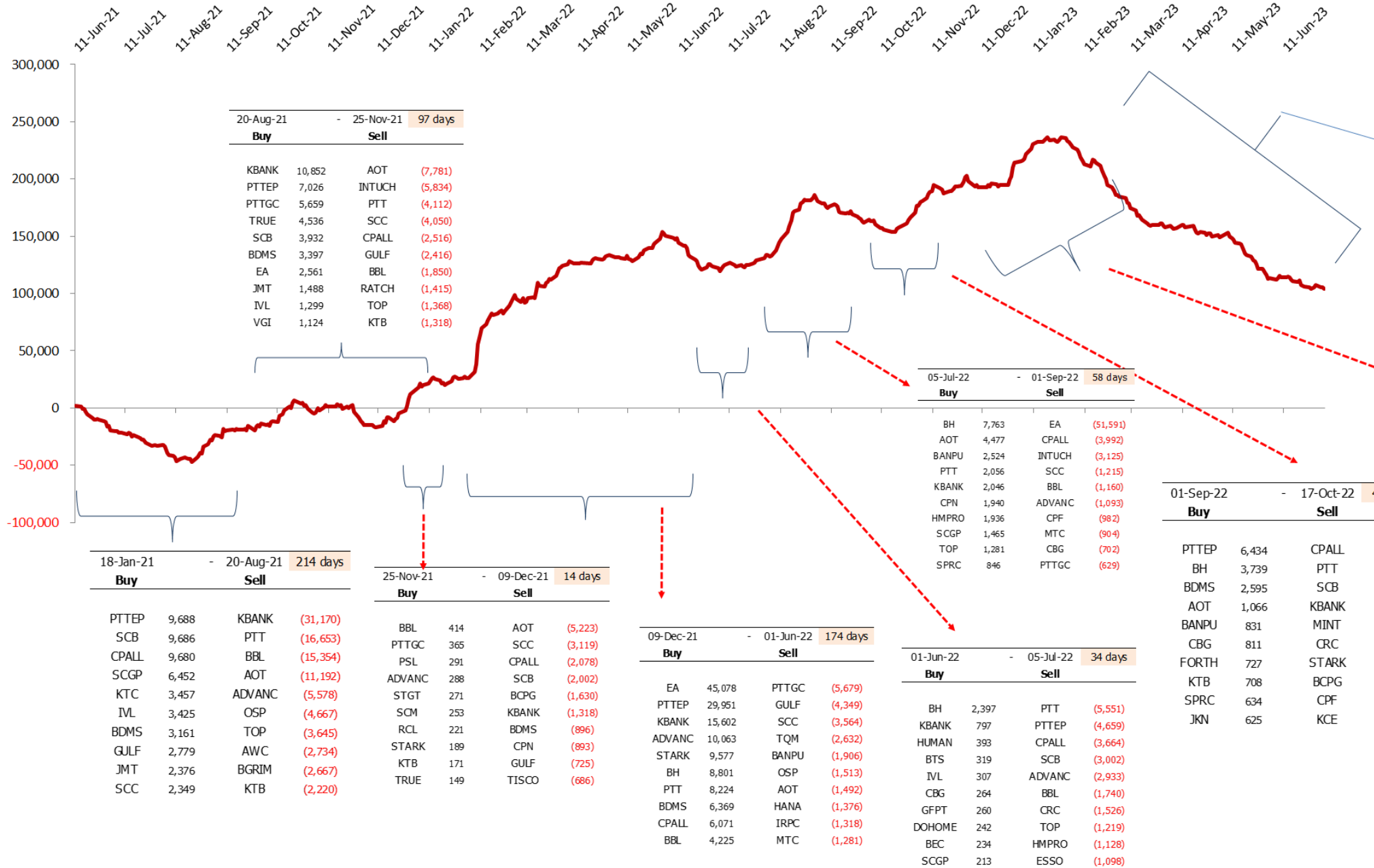
Net Position Accumulate monthly

11-Jul-23

unit : Million Baht	---- Stock Market ----		Bond Market	SET50 Futures
	Foreign	Local Institution	Foreign	Foreign
2015	-154,346	79,055	-23,965	-53,052
2016	77,909	-8,653	330,956	214,343
2017	-25,755	103,632	357,174	-168,539
2018	-287,459	184,264	286,238	-45,101
2019	-45,245	52,007	-14,823	20,925
2020	-264,386	33,456	-35,245	110,844
2021	-48,577	-77,336	211,222	27,284
2022	202,695	-152,754	214,094	78,351
Apr '22	10,869	-17,678	6,783	-60,310
May '22	20,284	8,827	27,812	134,749
Jun '22	-29,387	1,571	-14,208	-110,611
Jul '22	4,721	-9,931	-6,376	13,576
Aug '22	57,251	-18,699	22,424	161,252
Sep '22	-24,366	-5,561	-17,902	-178,019
Oct '22	8,649	-16,351	-20,888	78,540
Nov '22	31,099	-18,205	68,216	71,206
Dec '22	12,710	5,438	62,674	-62,931
Jan '23	18,344	-27,878	54,835	-53,509
Feb '23	-43,511	13,786	-37,370	-123,839
Mar '23	-31,708	18,944	32,020	116,388
Apr '23	-7,885	-277	-26,416	-78,214
May '23	-33,276	37,329	29,744	-334,348
Jun '23	-9,102	2,842	-10,034	-380,373
Jul '23	-8,647	4,396	8,480	-126,791
2023	-115,787	49,142	51,260	-980,686

Foreign Net (Equity) - Accumulate

Unit : Million Baht



27-Jan-23		- 05-Jul-23		159 days
Buy		Sell		
BDMS	5,885	CPALL	(17,431)	
SCB	5,812	PTTEP	(12,672)	
BBL	4,451	AOT	(5,998)	
MINT	3,237	CPN	(3,438)	
SAWAD	3,168	TOP	(3,112)	
BH	2,524	KKP	(2,793)	
ADVANC	1,607	TU	(2,565)	
TRUE	1,216	VGI	(2,227)	
CK	1,180	TISCO	(1,884)	
TCAP	941	BANPU	(1,653)	

17-Oct-22		- 27-Jan-23		102 days
Buy		Sell		
CPALL	7,928	PTTEP	(6,666)	
KBANK	6,042	PTT	(6,049)	
BBL	5,467	CPN	(3,817)	
CBG	2,317	AOT	(3,355)	
ADVANC	2,057	PTTGC	(2,803)	
SPALI	1,631	HANA	(1,249)	
HMPRO	1,163	TRUE	(1,103)	
KKP	777	MTC	(1,004)	
CK	753	BDMS	(995)	
OSP	748	CRC	(962)	

05-Jul-22

27-Jan-23		05-Jul-23		159 days
Buy		Sell		
BDMS	5,885	CPALL	(17,431)	
SCB	5,812	PTTEP	(12,672)	
BBL	4,451	AOT	(5,998)	
MINT	3,237	CPN	(3,438)	
SAWAD	3,168	TOP	(3,112)	
BH	2,524	KKP	(2,793)	
ADVANC	1,607	TU	(2,565)	
TRUE	1,216	VGI	(2,227)	
CK	1,180	TISCO	(1,884)	
TCAP	941	BANPU	(1,653)	

05-Jul-22

หุ้นที่นักลงทุนต่างประเทศซื้อ-ขาย นับตั้งแต่ปี 2021 เป็นต้นมา

DAOL SEC

Net Change

18 Jan 21 - Present

Net Buy		Net Sell	
BH	29,162	AOT	(25,414)
PTTEP	24,744	PTT	(18,915)
BDMS	22,589	INTUCH	(12,229)
SCB	14,965	CPALL	(10,234)
KTC	6,631	TTB	(9,642)
HMPRO	6,598	SCC	(8,285)
TRUE	6,552	CPF	(7,295)
TISCO	4,346	MTC	(5,798)
ADVANC	3,857	OSP	(5,404)
SCGP	3,784	CPN	(4,428)

นักลงทุนต่างประเทศได้ทยอยเข้าซื้อหุ้นไทย มาตั้งแต่ต้นปี 2021 ด้านขายมือ เป็นมูลค่าที่นักลงทุนกลุ่มนี้ เข้าซื้อ หรือขาย ตั้งแต่เวลานั้น มาจนถึงปัจจุบัน

05- Jul-22

ข้อมูลนักลงทุนต่างประเทศ ซื้อ/ขายหุ้น วันที่ผ่านมา

หุ้นที่มูลค่าการถือครองของนักลงทุนต่างประเทศเพิ่ม/ลด มากที่สุด

11-Jul-23 : (เปรียบเทียบกับวันก่อน)

รวบรวมโดย DAOL Strategy

หุ้นที่มี % การถือสูงขึ้น

	เพิ่ม/ลด	มูลค่าเงินลงทุน * เพิ่ม/ลด (ล้านบาท)
BDMS	0.05%	220
DELTA	0.01%	128
PTT	0.01%	97
SCC	0.02%	77
SCB	0.02%	73
ADVANC	0.01%	64
BBL	0.02%	60
TTB	0.03%	45
BCP	0.08%	41
MINT	0.02%	36

หุ้นที่มี % การถือลดลง

	เพิ่ม/ลด	มูลค่าเงินลงทุน * เพิ่ม/ลด (ล้านบาท)
KBANK	-0.26%	-810
OSP	-0.18%	-151
PTTEP	-0.02%	-121
CRC	-0.04%	-94
PTTGC	-0.04%	-70
CPALL	-0.01%	-56
KTB	-0.02%	-54
BH	-0.03%	-51
TIDLOR	-0.05%	-32
BANPU	-0.04%	-30

หมายเหตุ : มูลค่าเงินลงทุนที่เพิ่ม/ลด คำนวณจากจำนวนหุ้นที่เปลี่ยนแปลง โดยใช้ราคาปิดล่าสุด เพื่อเปรียบเทียบ (ไม่ใช่มูลค่าที่ลดลงจริงๆ)

source : Bloomberg , SETSMART , SET

WEEK

หุ้นที่มูลค่าการถือครองของนักลงทุนต่างประเทศเพิ่ม/ลด มากที่สุด

11-Jul-23 : (เปรียบเทียบกับสัปดาห์ก่อน)

รวบรวมโดย DAOL Strategy

หุ้นที่มี % การถือสูงขึ้น

	เพิ่ม/ลด	มูลค่าเงินลงทุน * เพิ่ม/ลด (ล้านบาท)
SCC	0.12%	465
BDMS	0.05%	220
CPALL	0.03%	169
SCB	0.04%	147
MINT	0.07%	126
AOT	0.01%	101
PTT	0.01%	97
BCP	0.13%	67
ADVANC	0.01%	64
EA	0.03%	60

หุ้นที่มี % การถือลดลง

	เพิ่ม/ลด	มูลค่าเงินลงทุน * เพิ่ม/ลด (ล้านบาท)
KBANK	-0.21%	-655
PTTEP	-0.06%	-362
CRC	-0.08%	-188
OSP	-0.20%	-168
TISCO	-0.16%	-123
BH	-0.07%	-120
INTUCH	-0.05%	-117
TVI	-4.13%	-88
PTTGC	-0.04%	-70
SABUY	-0.32%	-49

หมายเหตุ : มูลค่าเงินลงทุนที่เพิ่ม/ลด คำนวณจากจำนวนหุ้นที่เปลี่ยนแปลง โดยใช้ราคาปิดล่าสุด เพื่อเปรียบเทียบ (ไม่ใช่มูลค่าที่ลดลงจริง)

source : Bloomberg , SETSMART , SET

MONTH to DATE

หุ้นที่มูลค่าการถือครองของนักลงทุนต่างประเทศเพิ่ม/ลด มากที่สุด

11-Jul-23 : (เปรียบเทียบกับวันสุดท้ายของเดือนก่อน)

รวบรวมโดย DAOL Strategy

หุ้นที่มี % การถือสูงขึ้น

	เพิ่ม/ลด	มูลค่าเงินลงทุน * เพิ่ม/ลด (ล้านบาท)
PTT	0.13%	1,260
BDMS	0.26%	1,145
CPALL	0.06%	338
CRC	0.12%	283
SCC	0.07%	271
MINT	0.13%	234
JMART	0.95%	229
HMPRO	0.10%	180
CPN	0.05%	147
BCP	0.27%	139

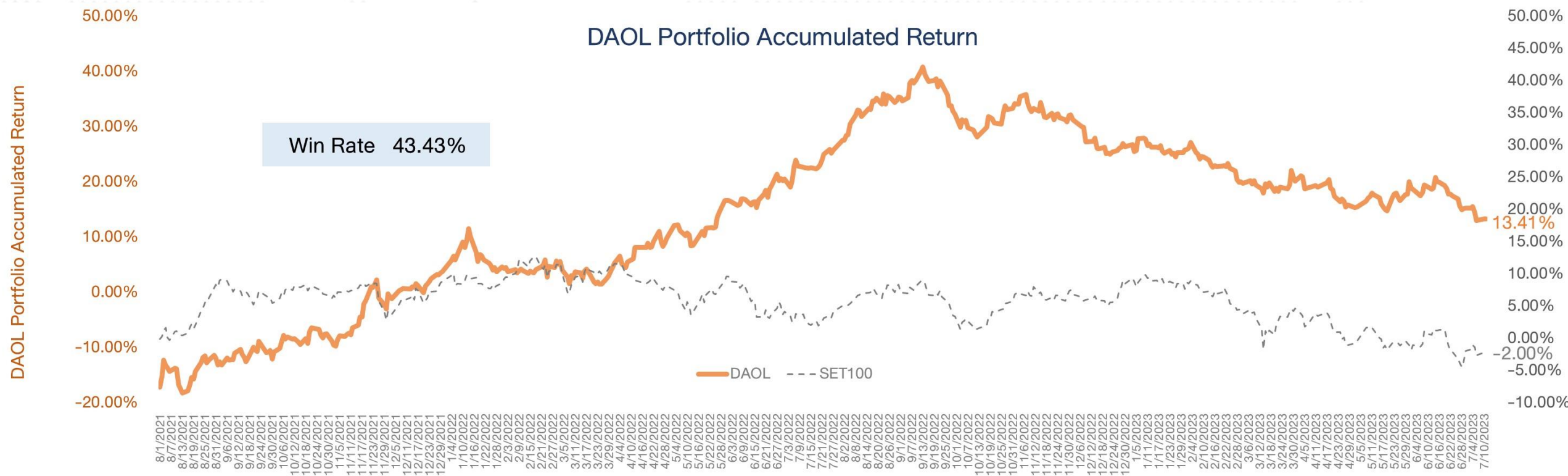
หุ้นที่มี % การถือลดลง

	เพิ่ม/ลด	มูลค่าเงินลงทุน * เพิ่ม/ลด (ล้านบาท)
OISHI	-7.29%	-1,613
BBL	-0.49%	-1,474
KBANK	-0.17%	-530
AOT	-0.05%	-506
PTTEP	-0.08%	-482
INTUCH	-0.17%	-398
OSP	-0.44%	-369
JMT	-0.40%	-210
SIRI	-0.67%	-204
TLI	-0.14%	-181

หมายเหตุ : มูลค่าเงินลงทุนที่เพิ่ม/ลด คำนวณจากจำนวนหุ้นที่เปลี่ยนแปลง โดยใช้ราคาปิดล่าสุด เพื่อเปรียบเทียบ (ไม่ใช่มูลค่าที่ลดลงจริง)

source : Bloomberg , SETSMART , SET

DAOL Portfolio Accumulated Return



*หมายเหตุ: มูลค่าเริ่มต้นของพอร์ต ณ วันที่ 30 ก.ค. 64 อิงจากมูลค่าพอร์ต Skynet จากนั้นปรับวิธีการซื้อขายโดยใช้ราคาเปิด (ATO) ของทั้งการซื้อและขายเพื่อให้การ Action เป็นไปตามกลยุทธ์ที่วางไว้มากที่สุด

Portfolio Performance

DAOL SEC

7/11/2023 16:42					Market Price				
DAOL Port	SECTOR	%Hold	Cost	Vol	Cost Value	RECENT	Market Value	Gain/Loss	%Gain/Loss
TTB	BANK	20%	1.57	147,300	231,261	1.54	226,842.00	(4,419.00)	-1.91%
SISB	PROF	10%	35.00	3,200	112,000	36.75	117,600.00	5,600.00	5.00%
ORI	PROP	10%	10.30	11,000	113,300	10.30	113,300.00	-	0.00%
CBG	FOOD	10%	65.00	1,700	110,500	64.25	109,225.00	(1,275.00)	-1.15%
NEX	AUTO	10%	9.85	11,700	115,245	9.75	114,075.00	(1,170.00)	-1.02%
PTT	ENERG	10%	33.75	3,300	111,375	34.00	112,200.00	825.00	0.74%
SET					1496.96				
Total		70%			793,681		793,242	(439)	
CASH		30%					340,860		
Total Portfolio							1,134,102		13.41%



กลยุทธ์การลงทุน

- ตลาดน่าจะมีการเก็งผลเลือกนายกฯ ซึ่งจะมีผลต่อตลาดหุ้นในวันศุกร์ ภาพรวมๆ อยู่ในโหมดของการรอคอยผลมากกว่า แม้เราจะมองว่าถ้าได้นายกฯ หรือชัดเจนว่าใครจะได้ หุ้นน่าจะขึ้นก็ตาม
- สำหรับนักเก็งกำไร ที่รับความเสี่ยงได้ หุ้นอิงการเมืองที่จะซื้อดักผลโหวตนายกฯ ได้แก่ GULF, CRC, TRUE
- หุ้นตัวหลักๆ ที่จะได้ประโยชน์จากราคาสินค้าโภคภัณฑ์สูงขึ้น(เงินเฟ้อลด) และจีนเตรียมออกมาตรการกระตุ้นเศรษฐกิจ คือ IVL, KCE, HANA, PTTEP



พอร์ตหุ้น DAOL

- พอร์ตหุ้นวันนี้เรานำหุ้น SISB ออก และนำ WHA เข้ามาใหม่
- หุ้นในพอร์ตประกอบด้วย WHA(10%), ORI(10%), PTT(10%), TTB(20%), NEX(10%), CBG(10%)

*หุ้นที่ DAOL ไม่ได้จัดทำวิเคราะห์ในเชิงพื้นฐาน

Stock Picks (12 July 2023)

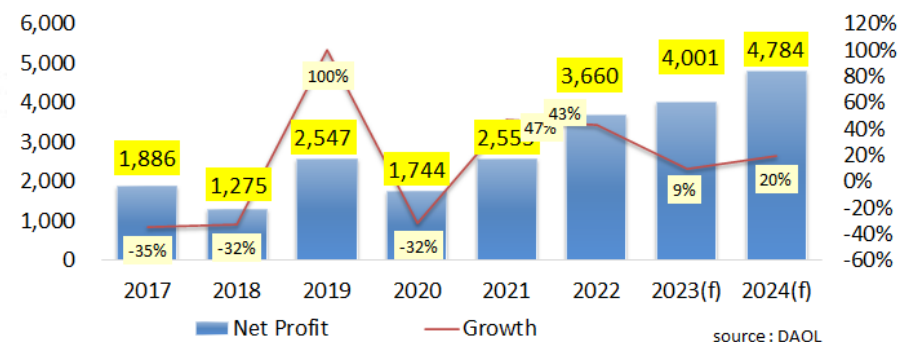
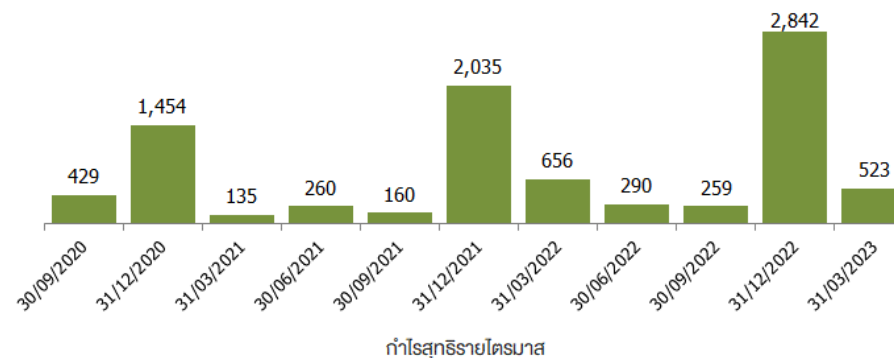
Stock	Weight	Price (Bt) 11 Jul 23	Daily Target Price (Bt)	Remark
Cash	35%			
WHA	10%	4.76	4.90	ลุ้นปรับเป้า Presale ขึ้นเป็น 2 พันไร่ในปี 2023 จากการเข้ามาของผู้ประกอบการจีนในธุรกิจ EV ด้านรายได้ฝั่ง Recurring โตตามการเติบโตของนิคม (ดีทั้ง 2 วิชา)
PTT	10%	34.00	35.00	แนะนำทยอยซื้อรับปันผลที่สูง โดยตลาดประเมินอัตราดอกเบี้ยเงินฝากของ PTT ปี 2023-2024 ที่ 5.50% และ 5.68% ตามลำดับ ส่วน Flow ต่างชาติและกองทุนล้นซื้อกลับ
TTB	20%	1.54	1.60	คาดหวัง 2Q23E โต +16%YoY, -7%QoQ ที่ 4 พัน ลบ. NIM ที่ปรับตัวขึ้น และการตั้งสำรองที่ลดลงหนุนกำไร ด้านสินเชื่อใน 2H23E คาดโต HoH
ORI	10%	10.30	11.00	Presale 1H23 ทำได้ดีที่ 2.45 หมื่น ลบ. +38%YoY จากครึ่งปีแรกที่ทำได้ดีล้นปี 2023 ทำยอด Presale ได้เกินเป้าที่ 4.5 หมื่น ลบ. ครึ่งปีหลังแนวโน้มผลประกอบการสดใส
NEX	10%	9.75	10.40	ทยอยส่งมอบรถ EV-Bus/EV Truck ตามแผน คาดผลประกอบการในช่วง 3Q23E มีโอกาสโตแบบก้าวกระโดด, Order ใหม่จากต่างประเทศทยอยเข้ามา
CBG	10%	64.25	66.00	ราคาอยู่ในโซน Bottom น่าเก็บ หลังปรับฐานสะท้อนความเสี่ยงด้านผลประกอบการไปแล้ว ขณะที่ต้นทุนการผลิตที่ลดลงจะช่วยให้ 2H23E ผลประกอบการดีขึ้น
Portfolio	100%			
SET		1496.96		

WHA

“ทำยอดขายที่ดินได้ดีต่อเนื่อง ลุ้นกำไรปี 2023 ดีกว่าเป้า”

(เป้าเชิงกลยุทธ์ 4.90 บาท)

- แนวโน้มผลประกอบการปี 2023-2024 สดใส WHA เป็นนิคมหลักที่ผู้ประกอบการธุรกิจ New S Curve อาทิ EV เข้ามาจองซื้อที่ดิน คาดบริษัทมีโอกาสปรับเป้า Presale เป็น 2 พันไร่ จากเดิมที่ 1.75 พันไร่ (ที่มา: กั้นหุ้น)
- รายได้กลุ่ม Recurring จะโตตามการลงทุนและ Operation ในนิคมที่กำลังเร่งตัว ด้าน Gross Margin ปี 2023E-2024E DAOL ประเมินที่ 46.5% และ 46.3% เทียบกับปี 2022 ที่ 44.7% ตามลำดับ
- DAOL ประเมินกำไรสุทธิปี 2023E-2024E ที่ 4 พัน ล. และ 4.78 พัน ล. -1%YoY และ +20%YoY ตามลำดับ

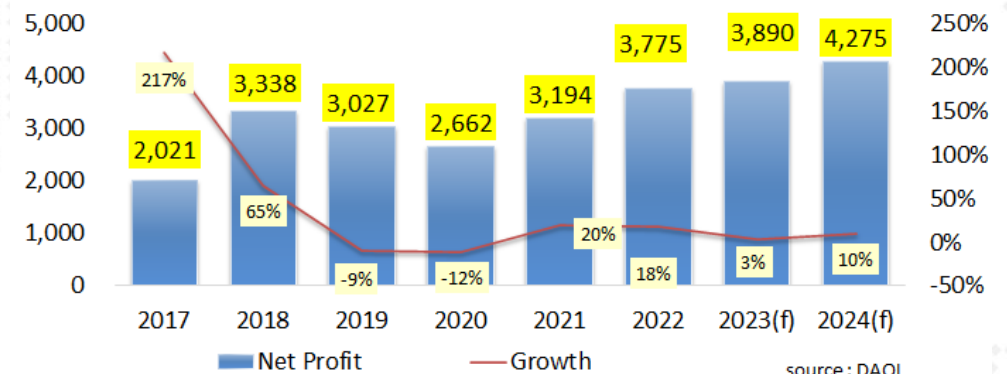
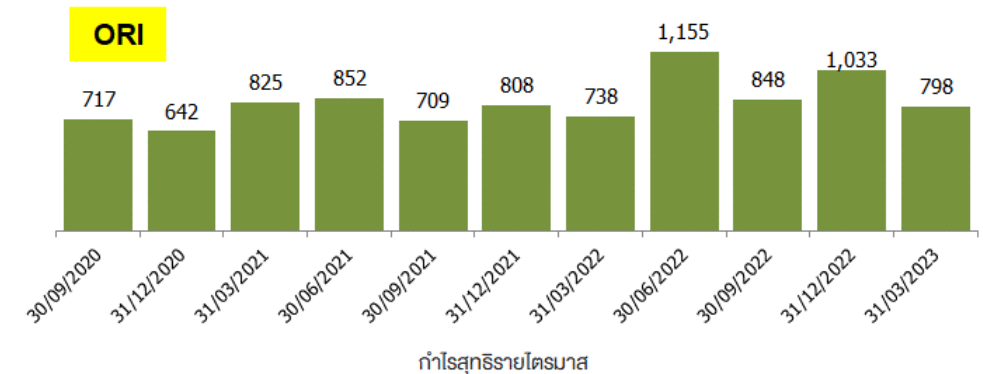


ORI

“Presale ที่สูงใน 1H23 หนุนโอน 2H23E”

(เป้าซิงกลยุด์ 11.00 บาท)

- แนวโน้มผลประกอบการ 2H23E มีโอกาสโดดเด่น หลังช่วง 1H23A ทำ Presale ไปกว่า 2.45 หมื่น ลบ. +38%YoY จากเป้าทั้งปี 2023 ที่ 4.5 หมื่น ลบ. ครั้งหลังของปีเป็น High season ของอสังหาฯ ลุ้นผลงานทำได้ดีกว่าเป้า
- กำไร 3Q23E มีโอกาสโต QoQ และจะมีการขาย Big lot โครงการ Park Origin จุฬา-สามย่าน ให้กับ บจ. บจ.เรียล เอสเตท อินทิเกรชั่น (ใช้ทำ Token)
- DAOL ประเมินกำไรสุทธิปี 2023E-2024E ที่ 3.89 พัน ลบ. และ 4.27 พัน ลบ. +2.5%YoY และ +10.5%YoY ตามลำดับ



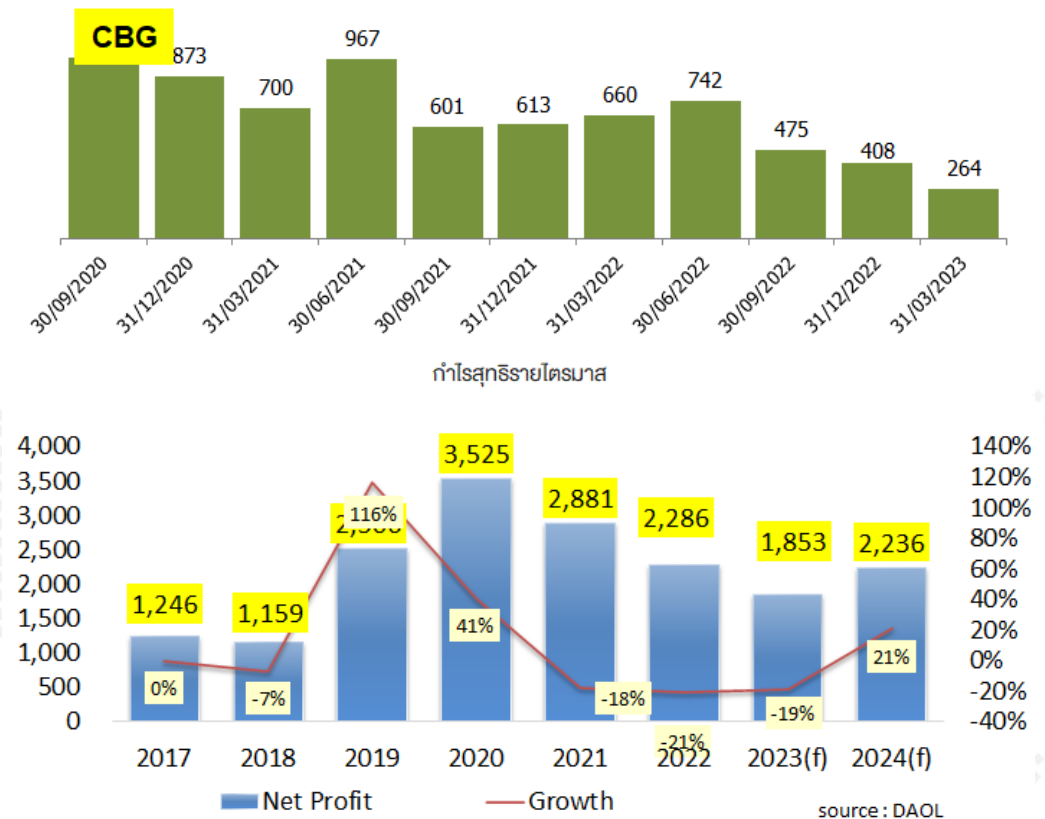
source : DAOL

CBG

“ยอดขายเริ่มฟื้น ลุ้นราคาหุ้น Bottom out”

(เป้าเชิงกลยุทธ์ 66.50 บาท)

- แนะนำ Trading Buy ลุ้นราคาหุ้น CBG จะเริ่ม Bottom out หลังปรับฐานกว่า -34% YTD รับความเสี่ยงทั้งในด้านยอดขายและต้นทุน
- เห็นสัญญาณการฟื้นตัวของยอดขายในประเทศ คาดรายได้ในช่วง 2Q23E +13% QoQ หนุนด้วยยอดขายเครื่องดื่มชูกำลังในประเทศที่โต +27% QoQ ส่วนกำไรสุทธิ 2Q23E ประเมินที่ 436 ลบ. +65% QoQ, -41% YoY
- DAOL Strategy ประเมินกำไรสุทธิปี 2023E-2024E ที่ 1.85 พัน ลบ. และ 2.24 พัน ลบ. -19% YoY และ +21% YoY ตามลำดับ

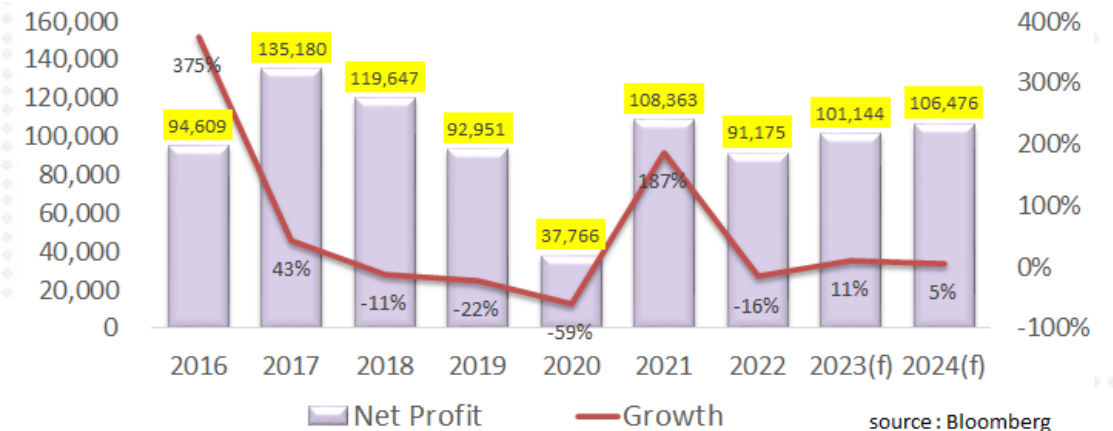
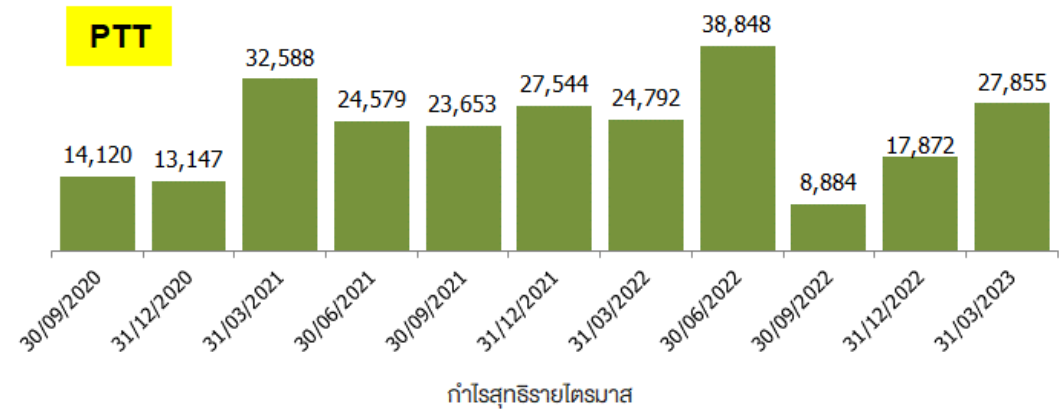


PTT

“ทยอยซื้อหุ้นปันผลสูง-ถึง Flow”

(เป้าชิ่งกลยตร์ 36.50 บาท)

- แนะนำทยอยซื้อ PTT จากคาดการณ์ปันผลปี 2023E-2024E ที่สูง ตลาดประเมิน 5.50% และ 5.68% ตามลำดับ ลุ้น Flow ต่างชาติและกองทุนกลับมาซื้อ
- Operation ของ บ. ลูก-เครือ อาทิ กลุ่มปิโตรเคมี โรงกลั่น และโรงไฟฟ้าจะดีขึ้นในช่วงที่เหลือของปี คาดผลประกอบการ 2H23E โต HoH
- Bloomberg Consensus ประเมินกำไรสุทธิปี 2023E-2024E เฉลี่ยที่ 1.01 แสน ลบ. และ 1.06 แสน ลบ. +11%YoY และ +5%YoY ตามลำดับ

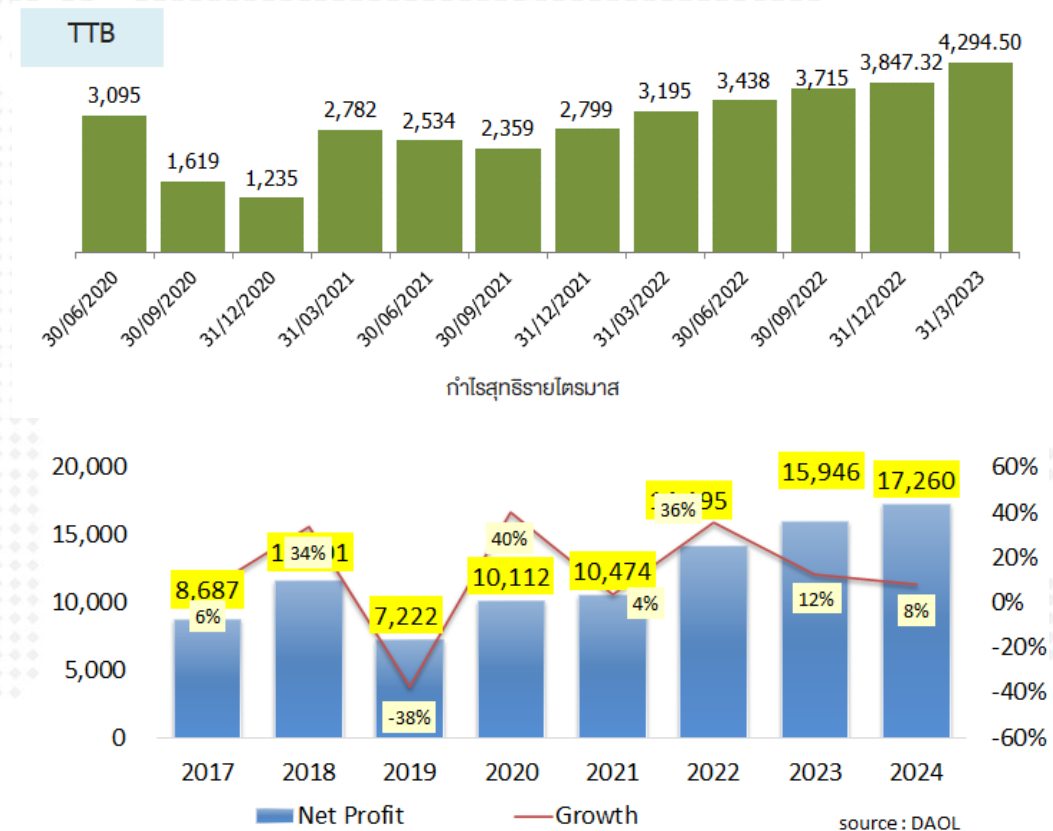


TTB

“ลุ้นกำไร 2Q23E โต YoY จากการลดตั้งสำรอง, NIM โต”

(เป้าเชิงกลยุทธ์ 1.66 บาท)

- แนวโน้มผลประกอบการ 2Q23E +16.4%YoY, -6.8%QoQ ที่ 4 พัน ลบ. ช่วงที่เหลืองยังสดใสได้แรงหนุนจาก NIM ที่ปรับตัวเพิ่มขึ้น
- ความเสี่ยงและคุณภาพสินเชื่อดีขึ้น ในช่วงปลายปีก่อน – 1Q23A มีการ Write off หนี้เสียและ NPL ออกมา ความเสี่ยงในการตั้งสำรองเพิ่มในอนาคตลดลง
- DAOL ประเมินกำไรสุทธิปี 2023E-2024E ที่ 1.59 หมื่น ลบ. และ 1.72 หมื่น ลบ. +12%YoY และ +8%YoY ตามลำดับ



ถือ Long

แนวรับ : 910-914

แนวต้าน : 919-923

Cut : 908



SET50 Index Futures

	SET50	S50U23	S50Z23
Close	921.32	916.10	917.70
Chg	1.5	1.1	1.0
OI		551,365	70,737
Theoretical	-	920.80	920.23
Basis	-	-5.22	-3.62
Prem/Disc	-	-4.70	-2.53

Analyst : Piyatit Pasommanatsakul (Reg. no. 081741)

ทิศทางหลัก: Sideway

Short-Term View

- **ผู้เล่น Long:** ถือสถานะ Long ต่อ โดยวางเงื่อนไขคือ S50U23 ต้องรักษาระดับเหนือแนวรับบริเวณ 910-914 จุด ส่วนแนวต้านประเมินที่ 919-923 จุด วันนี้อง Sentiment ตลาดดีขึ้นเล็กน้อย ลุ้นการแกว่งตัวทดสอบแนวต้านอีกครั้ง
- **ผู้เล่น Short:** Wait & See

ถือ Long

แนวรับ : 1925-1932

แนวต้าน : 1943-1950

Cut : 1920



ทิศทางหลัก: Sideway

- ผู้เล่น Long: ถือสถานะ Long ต่อ ขยับของ Gold Spot ขึ้นมาที่บริเวณ 1925-1932 Sentiment ขาขึ้นของทองคำเริ่มมา (เคลียร์เงื่อนไขการ Break แนวต้านเวลานี้ด้วย) ส่วนเป้าหมายถัดไปหรือแนวต้านอยู่ที่บริเวณ 1943-1950
- ผู้เล่น Short: Wait & See

Weekly Key Event

- 12 July 23: US CPI YoY เดือน มิ.ย.
- 13 Jun 23: US PPI Final Demand
- 13 June 23: US Initial Jobless Claims
- Pending Event: Russia-Ukraine Meeting

Analyst : Piyatat Pasommanatsakul (Reg. no. 081741)



แกว่งตัวผันผวนที่มีโอกาสขยับ High

แนวรับ 1485-1491

แนวต้าน 1504-1511

Q-CON

แนวรับ
13.20-13.40

แนวต้าน
13.80-14.00

Cut Loss
< 12.90

แนวรับ
3.84-3.90

แนวต้าน
4.12-4.28

Cut Loss
< 3.78

NCAP

Analyst: Phannapa Kemasurat (Reg. no. 060110)



CASH BALANCE

12 July 2023

หลักทรัพย์ที่คาดว่าจะติด Cash Balance ตามเกณฑ์การ
คำนวณโดยใช้ข้อมูลวันที่ 7 ก.ค. 66 - 11 ก.ค. 66

No.	Stock	PE (เท่า)	มูลค่าการซื้อขาย (ลบ.)	1-Week Turnover (%)
SET :	-	-	-	-
MAI :	OTO	Negative PE	266	44%

ภายในวันพฤหัสบดี ห้ามซื้อขายเกิน 134 ลบ.

เกณฑ์การคำนวณ Cash Balance

1. P/E > 40 เท่า
2. ปริมาณการซื้อขาย SET > 500 ลบ./สัปดาห์ // MAI > 400 ลบ./สัปดาห์
3. 1 Week-Turnover > 40%

DAOL SEC

หลักทรัพย์ที่หลุด Cash Balance 10 ก.ค. 66 – 27 ก.ค.

หลักทรัพย์	วันเริ่มต้น – สิ้นสุด
** NC	23 มิ.ย. 66 – 13 ก.ค. 66
* MALEE	26 มิ.ย. 66 – 14 ก.ค. 66
* OTO / OTO-W1	26 มิ.ย. 66 – 14 ก.ค. 66
* TBN	10 ก.ค. 66 – 27 ก.ค. 66

หมายเหตุ

- * ระดับ 1 : ให้ซื้อด้วยการวางเงินสด 100% ก่อนซื้อ (บัญชี Cash Balance)
+ ห้ามคำนวณวงเงินซื้อขาย
- ** ระดับ 2 : ให้ซื้อด้วยการวางเงินสด 100% ก่อนซื้อ (บัญชี Cash Balance)
+ ห้ามคำนวณวงเงินซื้อขาย + ห้าม Net Settlement
- *** ระดับ 3 : ให้ซื้อด้วยการวางเงินสด 100% ก่อนซื้อ (บัญชี Cash Balance)
+ ห้ามคำนวณวงเงินซื้อขาย + ห้าม Net Settlement + ห้ามซื้อขายชั่วคราว 1 วันทำการ



News Comment:

(-) PTG (ซื้อ/เป้า 18.50 บาท), OR (ซื้อ/เป้า 25.00 บาท) ครม. หยุดใช้ภาษีสรรพสามิตดูแลราคาดีเซล 20 ก.ค. นี้



Company Update:

(+) SCGP (ปรับขึ้นเป็น ซื้อ/ปรับเป้าลงเป็น 43.00 บาท) 2Q23E ดีขึ้น QoQ จากต้นทุนโดยรวมลดลง, แนวโน้ม 2H23E ขึ้นต่อเนื่อง

(0) SCC (ถือ/เป้า 300.00 บาท) คาดกำไรปกติฟื้นตัว QoQ แต่ LSP อาจเลื่อน COD



Dividend Stocks.

หุ้นที่มีการจ่ายปันผลในอัตราที่สูง

ตารางหุ้นที่มี Dividend Yield สูง

High Dividend Yield Stock (หุ้นจ่าย Dividend มากกว่า 1 ครั้ง/ปี)

Stock	Last price	Last DPS	Est. DPS	23(f) div yield	Frequency	5 days avg volume
		Bt/sh	Bt/sh	%	(times)	Bt mn
PTL	14.10	0.27	1.25	8.87	Irreg	10.34
BRI	8.60	0.72	0.74	8.58	Irreg	68.48
PSL	9.00	0.05	0.75	8.37	Quarter	54.95
SAT	19.00	1.12	1.53	8.06	Semi-Anl	13.79
SPRC	8.00	0.15	0.62	7.76	Semi-Anl	115.09
NER	4.50	0.31	0.34	7.56	Semi-Anl	14.13
TASCO	18.10	1.00	1.34	7.43	Semi-Anl	55.58
PSH	12.80	0.65	0.94	7.32	Semi-Anl	10.45
LH	8.40	0.35	0.61	7.31	Semi-Anl	230.25
TTW	8.50	0.30	0.62	7.24	Semi-Anl	16.33
KKP	58.75	1.50	4.11	7.00	Semi-Anl	198.63
SIRI	1.85	0.11	0.13	6.97	Semi-Anl	544.03
MC	11.70	0.45	0.80	6.84	Semi-Anl	29.03
SPALI	20.20	0.75	1.38	6.83	Semi-Anl	67.68
ORI	10.10	0.57	0.68	6.77	Semi-Anl	79.00
TCAP	48.50	1.90	3.17	6.53	Semi-Anl	109.56

High Dividend Yield Stock (หุ้นที่จ่ายปันผล 1 ครั้ง/ปี)

Stock	Last price	Last DPS	Est. DPS	23(f) div yield	Frequency	5 days avg volume
		Bt/sh	Bt/sh	%	(times)	Bt mn
TISCO	96.50	7.75	7.90	8.19	Annual	264.0
SIS	16.60	1.20	1.20	7.25	Annual	7.9
ASW	8.25	0.52	0.54	6.55	Annual	3.8
ASK	25.00	1.44	1.55	6.20	Annual	10.8
AMANA	2.52	0.20	0.15	6.07	Annual	5.0
BAM	10.30	0.55	0.60	5.83	Annual	90.1
THANI	3.24	0.17	0.19	5.80	Annual	27.2
AP	11.50	0.65	0.67	5.79	Annual	83.74
STANLY	195.50	10.00	10.74	5.49	Annual	37.37
NYT	3.98	0.22	0.20	5.03	Annual	6.43
ICHI	13.60	0.60	0.68	4.99	Annual	92.05
ROJNA	5.70	0.30	0.27	4.74	Annual	9.66
KTB	19.20	0.68	0.84	4.40	Annual	721.53
SPVI	4.58	0.18	0.20	4.37	Annual	2.18
NETBAY	20.70	0.82	0.89	4.30	Annual	4.76
EKH	7.90	0.31	0.33	4.22	Annual	7.15

High Dividend : Property Fund & REIT

09-Jul-23

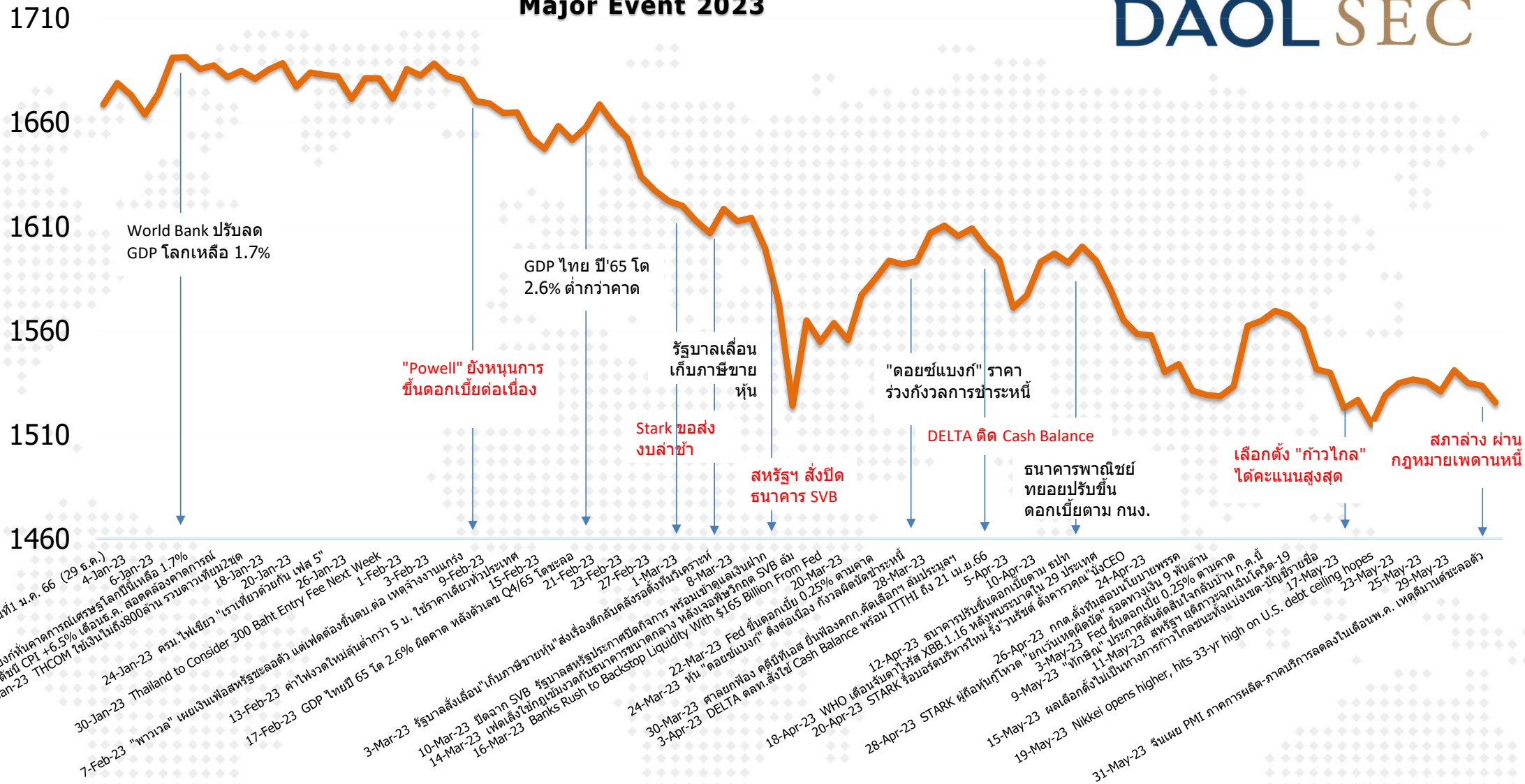
Stock	Last price	Last DPS	Est. DPS	div yield last year	Frequency	5-day avg volume	Type
				(%)	(times)	Bt mn	
AIMIRT	11.40	0.22	0.89	7.82	Quarter	1.82	Freehold
JASIF	7.05	0.23	0.94	13.05	Quarter	19.73	Freehold
POPF	10.00	0.26	1.03	10.44	Quarter	5.31	Free&Leaseho
CPTGF	6.40	0.12	0.67	10.20	Quarter	1.82	Leasehold
CPNCG	9.95	0.25	0.92	9.74	Quarter	1.18	Leasehold
GVREIT	8.25	0.20	0.77	9.52	Quarter	1.07	Leasehold
DREIT	6.05	0.40	0.18	9.51	Semi-Anl	3.78	Leasehold
DIF	10.90	0.25	1.04	9.34	Quarter	91.31	Freehold
BOFFICE	7.40	0.17	0.17	9.33	Quarter	1.17	Leasehold
FUTUREPF	14.00	0.35	1.21	9.29	Quarter	3.84	Leasehold
EGATIF	6.65	0.13	0.11	9.20	Quarter	8.57	n.a.
ALLY	7.40	0.17	0.00	9.19	Quarter	1.27	#N/A
B-WORK	7.80	0.18	0.72	9.13	Quarter	1.37	Leasehold
PROSPECT	9.00	0.13	1.01	8.57	Quarter	1.72	#N/A
CPNREIT	11.00	0.25	0.82	8.56	Quarter	21.54	Leasehold
WHAIR	7.05	0.14	0.67	8.55	Quarter	3.82	#N/A

(update สัปดาห์ละหนึ่งครั้ง)

Market Indicators

Major Event 2023

SET INDEX



Date	Country	Event	Period	Surv(M)	Prior
10-Jul	CH	CPI YoY	Jun	0.1%	0.2%
12-Jul	US	CPI YoY	Jun	3.1%	4.0%
	US	CPI Ex Food and Energy YoY	Jun	0.0	0.1
13-Jul	TH	Consumer Confidence	Jun	--	55.7
	US	PPI Final Demand YoY	Jun	0.4%	1.1%
	US	PPI Ex Food and Energy YoY	Jun	2.6%	2.8%
	US	Initial Jobless Claims	Jul-08	--	248k
	CH	Exports YoY	Jun	-10.10%	-7.50%
14-Jul	US	U. of Mich. Sentiment	Jul P	65.6	64.4
17-Jul	CH	GDP YoY	2Q	7.1%	4.5%
	CH	Retail Sales YoY	Jun	3.1%	12.7%
	US	Empire Manufacturing	Jul	--	6.6
18-Jul	US	Retail Sales Advance MoM	Jun	0.3%	0.3%
	US	Manufacturing (SIC) Production	Jun	--	0.10%
	TH	Car Sales	Jun	--	65,088
19-Jul	EC	CPI YoY	Jun F	--	6.1%
	US	Building Permits MoM	Jun	-1.96%	5.20%
	US	Housing Starts MoM	Jun	-10.5%	21.7%
20-Jul	CH	1-Year Loan Prime Rate	Jul-20	3.6%	3.6%
	US	Initial Jobless Claims	Jul-15	--	--
	US	Existing Home Sales MoM	Jun	-1.2%	0.2%

World Economic Indicators & Event

source : Bloomberg IIA: DAOL

Date	Country	Economic Indicators & Event
3-Jul	CH	Caixin China PMI Mfg
	US	Construction Spending MoM
	US	ISM Manufacturing
5-Jul	TH	CPI YoY
	EC	PPI YoY
	US	Factory Orders
6-Jul	US	FOMC Meeting Minutes
	EC	Retail Sales YoY
	US	ADP Employment Change
7-Jul	US	Initial Jobless Claims
	US	Change in Nonfarm Payrolls
	CH	New Yuan Loans CNY
9-Jul	CH	New Yuan Loans CNY
10-Jul	CH	CPI YoY
12-Jul	US	CPI YoY
13-Jul	US	PPI Final Demand YoY
	US	Initial Jobless Claims
	CH	Exports YoY
14-Jul	US	U. of Mich. Sentiment

Date	Country	Economic Indicators & Event
17-Jul	CH	1-Yr Medium-Term Lending Facility Rate
	CH	Retail Sales YTD YoY
20-Jul	CH	1-Year Loan Prime Rate
	US	Initial Jobless Claims
27-Jul	EC	Consumer Confidence
	US	Initial Jobless Claims
28-Jul	US	U. of Mich. Sentiment
31-Jul	TH	BoT : Thai's Economic Monthly Report
	EC	GDP SA QoQ

ดัชนีตลาดหุ้นและราคาสินทรัพย์ทางการเงิน

DAOL SEC

Region/Country	Index	Week			1-Day	1 Mth	QTD	12M	Last
		Last	Net Chg.	WTD % Chg.	% chg	% chg	% chg	% chg	update
World	The Global Dow	4,095.8	53.9	1.3	0.2	2.1	-0.2	18.5	11-Jul-23
	The Global Dow Euro	3,509.0	33.2	1.0	-0.1	-0.4	1.0	8.1	11-Jul-23
	DJ Global	516.0	5.6	1.1	0.1	1.5	-4.6	14.1	11-Jul-23
	Bloomberg World Index	392.3	4.0	1.0	0.0	1.2	23.4	44.7	11-Jul-23
	MSCI World	2,953.1	28.9	1.0	0.8	1.6	-3.3	15.6	11-Jul-23
	MSCI Emergin Market	994.9	14.2	1.5	1.3	-0.8	-12.9	2.9	11-Jul-23
	MSCI Thailand	499.6	3.5	0.7	0.0	-2.1	-5.9	-0.9	11-Jul-23
Americas	Dow Jones	34,261.4	526.5	1.6	0.9	0.6	-1.2	10.6	11-Jul-23
	NASDAQ	13,760.7	100.0	0.7	0.5	2.2	-3.2	22.2	11-Jul-23
	S&P 500	4,439.3	40.3	0.9	0.7	2.3	-2.0	16.2	11-Jul-23
Europe	Stoxx Europe 600	451.7	4.1	0.9	0.7	-2.0	-0.9	8.3	11-Jul-23
Euro Zone	Euro Stoxx 50	4,286.6	50.0	1.2	0.7	-0.7	9.8	22.9	11-Jul-23
France	CAC 40	7,220.0	108.1	1.5	1.1	-0.4	8.4	19.5	11-Jul-23
German	DAX	15,790.3	186.9	1.2	0.7	-1.9	9.5	22.4	11-Jul-23
UK	FTSE100	7,282.5	25.6	0.4	0.1	-3.8	-3.1	1.0	11-Jul-23
Asia-Pacific	MSCI AC Asia Pacific Index	163.4	1.7	1.1	1.1	-1.3	-9.4	5.5	11-Jul-23
Thailand	SET Index	1,497.0	6.5	0.4	0.0	-3.5	-11.7	-3.2	11-Jul-23
China	Shanghai SE Composit	3,221.4	24.8	0.8	0.6	-0.2	-0.9	-1.8	11-Jul-23
China	Shenzhen CSI300	3,869.5	43.8	1.1	0.7	0.7	-8.4	-10.3	11-Jul-23
Hong Kong	Hang Seng	18,659.8	294.1	1.6	1.0	-3.8	-15.2	-10.5	11-Jul-23
Philippines	Philippines Stock Exchange	6,398.6	19.6	0.3	0.3	-1.7	-11.2	0.8	11-Jul-23
Indonesia	Jakarta SE Composite	6,796.9	115.2	1.7	1.0	1.1	-3.9	1.2	11-Jul-23
Japan	Nikkei	32,203.6	(184.8)	-0.6	-1.0	-1.7	15.8	21.1	11-Jul-23
Singapore	Straits Times	3,163.8	24.4	0.8	0.5	-1.0	-7.2	0.6	11-Jul-23
South Korea	Korea Stock Exchange	2,562.5	35.8	1.4	-0.1	-2.7	-7.1	10.4	11-Jul-23
Vietnam	Vietnam Ho Chi Minh	1,151.8	13.7	1.2	0.2	3.2	-22.8	-2.0	11-Jul-23
Taiwan	Taiwan Weighted	16,898.9	(157.5)	-0.9	1.5	-0.3	-4.5	2.1	11-Jul-23
Currency	USD Index Spot Rate	101.7	(0.5)	-0.5	-0.2	-2.1	3.5	-6.1	11-Jul-23
	USD-EUR	1.1	0.0	0.4	0.1	2.5	-0.5	9.8	11-Jul-23
	USD-GBP	1.3	0.0	0.7	0.1	3.5	-1.6	8.9	11-Jul-23
	YEN-USD	140.4	(1.8)	-1.3	0.5	-0.0	15.3	-2.0	11-Jul-23
	CNY-USD	7.2	(0.0)	-0.2	0.2	-0.9	13.7	-6.8	11-Jul-23
	THB-USD	34.8	(0.4)	-1.0	0.2	-0.2	4.5	4.3	11-Jul-23

Region/Country	Index	Week			1-Day	1 Mth	QTD	12M	Last
		Last	Net Chg.	WTD % Chg.	% chg	% chg	% chg	% chg	update
Bonds Yield (%)	US: 2-Year Bond	4.9	(0.1)	-1.5	-0.09	-0.5	108.7	59.7	11-Jul-23
(Government)	US: 5-Year Bond	4.2	(0.1)	-3.0	-0.33	1.8	71.9	39.7	11-Jul-23
	US: 10-Year Bond	4.0	(0.1)	-2.3	-0.30	3.5	69.8	33.3	11-Jul-23
	US: 30-Year Bond	4.0	(0.0)	-0.9	-0.19	3.8	63.7	26.5	11-Jul-23
	THAILAND: 2-Year Bond	2.2	0.0	0.1	0.04				11-Jul-23
	THAILAND: 5-Year Bond	2.3	0.0	0.3	0.07				11-Jul-23
	THAILAND: 10-Year Bond	2.6	0.0	0.5	0.12				11-Jul-23
	THAILAND: 30-Year Bond	3.3	0.0	0.3	-0.02				11-Jul-23
Other	Bloomberg Commodity Index	103.1	1.2	1.2	0.9	3.2	-17.1	-7.9	11-Jul-23
	Crude Oil - WTI (spot month)	74.8	1.0	1.3	-0.1	11.4	-25.4	-22.0	11-Jul-23
	Crude Oil - Brent	79.4	0.9	1.2	-0.1	10.5	-26.4	-20.2	11-Jul-23
	Coal Newcastle (USD/Ton)	135.9	(9.6)	-6.6	-3.6	-9.1	-13.6	-53.3	11-Jul-23
	Baltic Dry Index	1,032.0	23.0	2.3	0.8	-2.3	-56.2	-48.7	11-Jul-23
	Rubber (TOCOM) Yen/Kg.	200.6	0.5	0.2	0.4	-1.9	-22.0	-21.4	11-Jul-23
	Sugar Futures (USD / lb.)	23.5		0.0	0.4	-6.0	31.9	32.4	11-Jul-23
	Copper (LME) USD/Ton	8,305.0	(55.5)	-0.7	-0.6	-0.5	-19.9	9.7	11-Jul-23
	China Hot Rolled Steel	3,843.0	(44.0)	-1.1	-0.4	0.2	-27.0	-12.2	11-Jul-23
	GOLD (spot)	1,932.2	7.2	0.4	0.2	-1.1	-0.3	12.2	11-Jul-23
	Soybean Meal Futures	422.3	12.7	3.1	2.4	6.3	-9.7	-12.5	11-Jul-23
	Crude Palm Oil	3,815.0	58.0	1.5	-0.7	9.7	-40.3	-7.8	11-Jul-23
	Corn	571.8	11.3	2.0	0.2	-5.4	-23.6	-26.8	11-Jul-23
	Bitcoin	30,578.8	306.3	1.0	-0.2	17.9	-33.2	57.0	11-Jul-23
	Ethereum	1,873.7	7.9	0.4	0.3	8.1	-43.2	79.7	11-Jul-23
	ARKW Investments	62.9	3.9	6.6	4.1	15.1	-27.9	20.8	11-Jul-23
	Global x Auto & Electric ETF	26.5	0.4	1.7	1.0	5.8	-3.7	23.6	11-Jul-23
	BABA (Hong kong ; HKD/share)	88.8	4.5	5.3	2.0	5.7	-20.8	-17.7	11-Jul-23

Ranking : ราคาเปลี่ยนแปลงมากที่สุดในแต่ละช่วงเวลา

หุ้นที่ราคาเปลี่ยนแปลงมากที่สุดในรอบ 1 วัน

7-Jul-23

ชื่อหุ้น	ราคาปิด	% เปลี่ยนแปลง	ปริมาณซื้อขายเฉลี่ย 5 วัน	ชื่อหุ้น	ราคาปิด	% เปลี่ยนแปลง	ปริมาณซื้อขายเฉลี่ย 5 วัน
JCKH	0.07	16.7	0.0	TWZ	0.04	(20.0)	0.6
OTO	1.77	14.2	49.0	GSC	1.62	(12.4)	0.1
B	0.1	11.2	1.7	MAJOR	13.1	(9.6)	37.0
CFRESH	1.8	7.8	0.8	MORE	0.1	(9.1)	0.7
BEAUTY	0.57	7.6	12.8	SLP	0.35	(7.9)	0.1
PRIME	1.36	7.1	10.4	CHO	0.13	(7.1)	1.1
LNE	1.58	6.8	0.1	EFORL	0.15	(6.2)	1.0
SAMART	5.95	6.3	26.3	MPIC	1.59	(5.9)	21.4
AJA	0.17	6.3	0.4	META	0.16	(5.9)	1.0
SISB	36.75	5.8	128.2	SHR	2.9	(5.2)	23.4
YONG	2.58	5.8	14.6	AKP	1.19	(4.8)	1.1
WPH	4.56	5.6	8.6	7UP	0.4	(4.7)	16.2
NSL	23.8	5.3	15.5	TVI	7.05	(4.7)	0.9
BEC	8.3	5.1	15.4	BTW	0.41	(4.6)	0.4
COMAN	5.45	4.8	2.4	JCK	0.21	(4.5)	0.5

หุ้นที่ราคาเปลี่ยนแปลงมากที่สุดในรอบ 3 วัน

7-Jul-23

ชื่อหุ้น	ราคาปิด	% เปลี่ยนแปลง	ปริมาณซื้อขายเฉลี่ย 5 วัน	ชื่อหุ้น	ราคาปิด	% เปลี่ยนแปลง	ปริมาณซื้อขายเฉลี่ย 5 วัน
W	0.8	21.3	4.2	TWZ	0.04	(20.0)	0.6
OTO	1.77	13.5	49.0	TVI	7.05	(15.1)	0.9
B	0.1	11.1	1.7	DOHOME	10.3	(14.9)	150.9
COMAN	5.45	8.0	2.4	SLP	0.35	(14.6)	0.1
MCHAI	722	7.5	3.5	SABUY	8.35	(14.3)	222.7
KGEN	1.05	6.1	13.6	ALL	0.06	(14.3)	1.6
UREKA	0.89	6.0	5.5	CHO	0.13	(13.3)	1.1
NV	2.74	5.4	4.0	MPIC	1.59	(13.1)	21.4
KAMART	13.7	5.4	133.4	SDC	0.07	(12.5)	2.1
CFRESH	1.8	5.3	0.8	MAJOR	13.1	(12.1)	37.0
SITHAI	1.28	4.9	2.7	GSC	1.62	(10.0)	0.1
HPT	0.65	4.9	1.3	AEONTS	170	(9.5)	97.1
WPH	4.56	4.6	8.6	EVER	0.19	(9.5)	0.9
TIGER	1.2	4.4	0.0	SHR	2.9	(9.3)	23.4
TPS	3.04	4.1	0.3	PPPM	0.1	(9.1)	0.3

หุ้นที่ราคาเปลี่ยนแปลงมากที่สุดในรอบ 5 วัน

7-Jul-23

ชื่อหุ้น	ราคาปิด	% เปลี่ยนแปลง	ปริมาณซื้อขายเฉลี่ย 5 วัน	ชื่อหุ้น	ราคาปิด	% เปลี่ยนแปลง	ปริมาณซื้อขายเฉลี่ย 5 วัน
W	0.8	27.0	4.2	ALL	0.06	(33.3)	1.6
COMAN	5.45	23.9	2.4	TWZ	0.04	(20.0)	0.6
JCKH	0.07	16.7	0.0	MORE	0.1	(16.6)	0.7
KGEN	1.05	14.2	13.6	DOHOME	10.3	(16.2)	150.9
DIMET	0.33	13.8	1.1	EMC	0.12	(14.2)	1.1
NATION	0.09	12.5	0.8	ITC	16.5	(13.6)	264.2
PK	1.33	11.8	0.1	TVI	7.05	(12.4)	0.9
BEAUTY	0.57	11.8	12.8	EFORL	0.15	(11.7)	1.0
WPH	4.56	11.3	8.6	GSC	1.62	(10.5)	0.1
LEO	7	11.2	8.9	MAJOR	13.1	(10.3)	37.0
MCHAI	722	11.1	3.5	SLP	0.35	(10.2)	0.1
PROSPECT	9	10.5	1.7	NCL	2.02	(9.8)	1.1
SONIC	1.7	10.4	2.2	24CS	1.61	(9.5)	1.9
ANAN	0.97	10.3	5.4	STANLY	195.5	(9.5)	37.4
TIPCO	11.2	8.8	21.1	AEONTS	170	(9.3)	97.1

หุ้นที่ราคาเปลี่ยนแปลงมากที่สุดในรอบ 1 เดือน

7-Jul-23

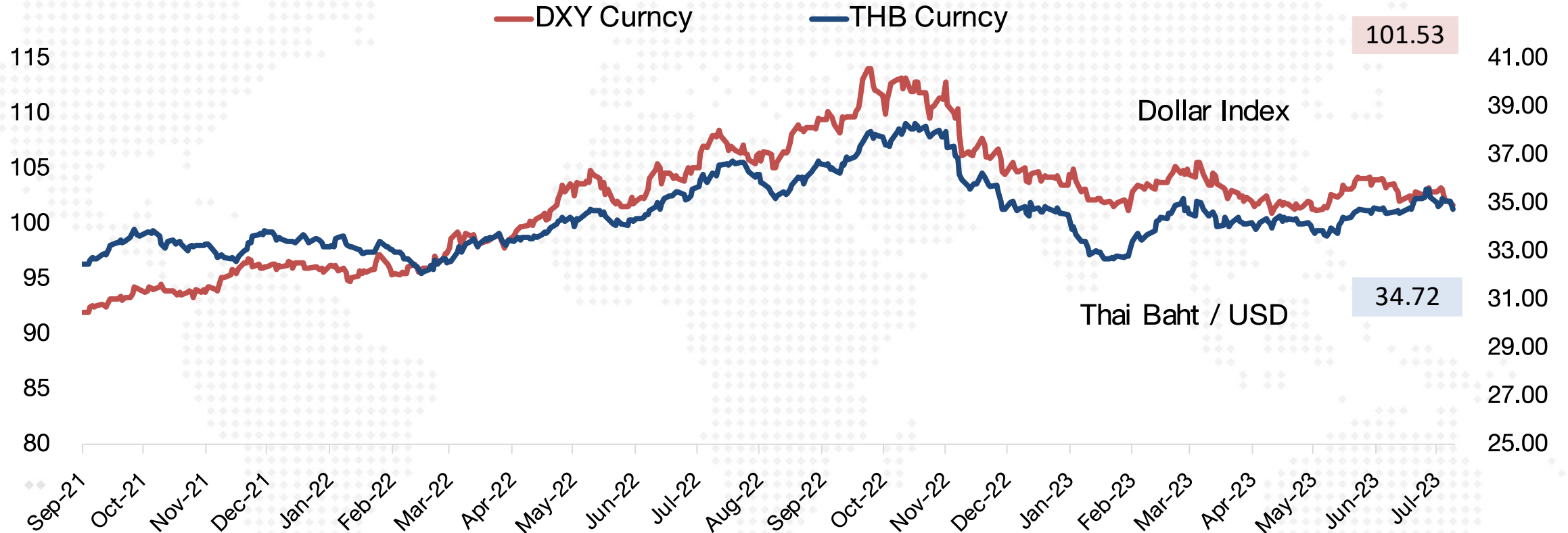
ชื่อหุ้น	ราคาปิด	% เปลี่ยนแปลง	ปริมาณซื้อขายเฉลี่ย 5 วัน	ชื่อหุ้น	ราคาปิด	% เปลี่ยนแปลง	ปริมาณซื้อขายเฉลี่ย 5 วัน
INGRS	0.59	34.1	7.5	OTO	1.77	(89.4)	49.0
COMAN	5.45	33.6	2.4	STARK	0.02	(86.6)	5.1
UREKA	0.89	25.4	5.5	ALL	0.06	(50.0)	1.6
MALEE	8.15	20.8	33.6	MORE	0.1	(44.4)	0.7
SFLEX	4.36	19.1	47.2	CMO	1.26	(40.5)	1.3
MOSHI	55	17.1	95.0	CIG	0.26	(35.0)	1.1
WPH	4.56	17.0	8.6	W	0.8	(33.9)	4.2
PSG	0.92	16.5	28.5	AKP	1.19	(33.1)	1.1
BCP	36.5	15.0	177.4	MPIC	1.59	(32.0)	21.4
TRITN	0.16	14.3	1.6	CHO	0.13	(31.5)	1.1
SUN	6.8	13.3	44.2	SLP	0.35	(31.3)	0.1
TRT	2.46	11.8	0.2	SDC	0.07	(30.0)	2.1
SPA	11.7	11.4	26.4	24CS	1.61	(29.3)	1.9
TKC	22.1	10.5	8.8	TH	0.98	(28.9)	2.4
DIMET	0.33	10.0	1.1	EFORL	0.15	(28.6)	1.0

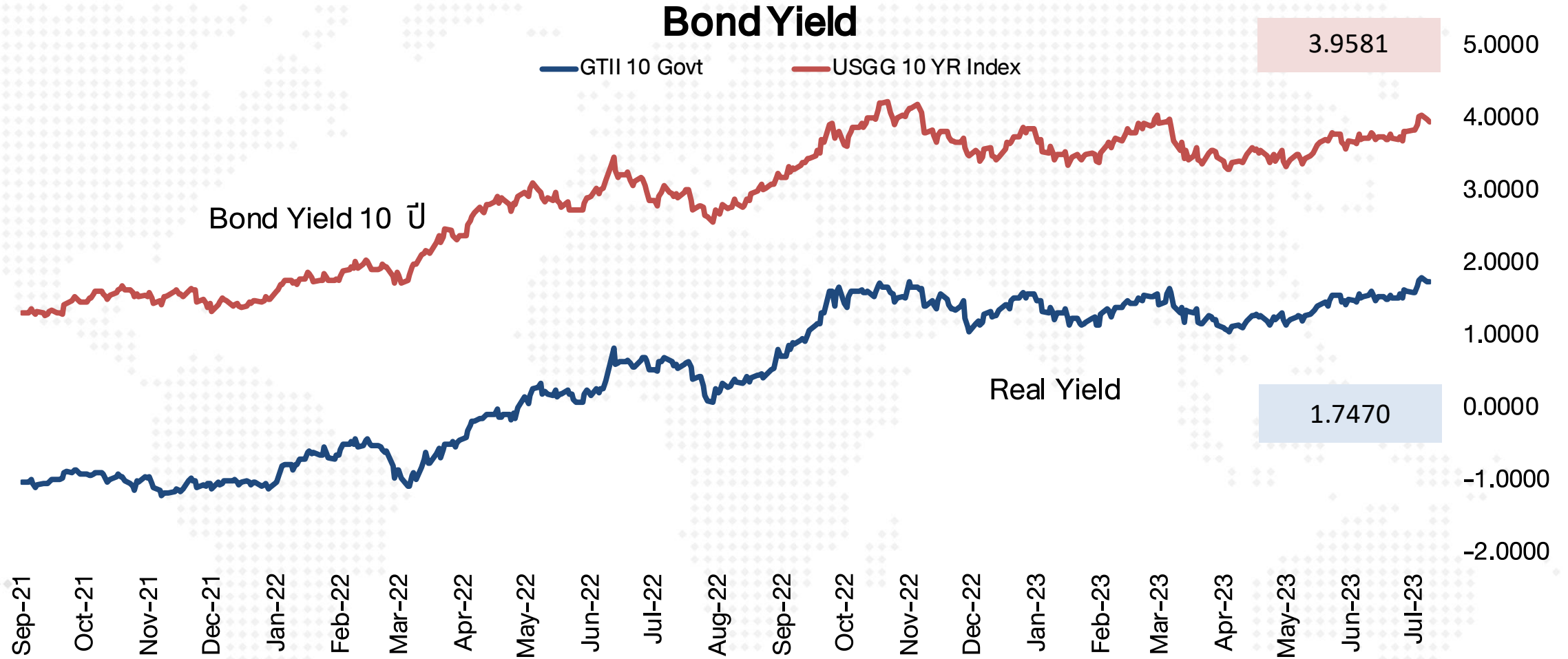
หุ้นที่ราคาเปลี่ยนแปลงมากที่สุดในรอบ 3 เดือน

7-Jul-23

ชื่อหุ้น	ราคาปิด	% เปลี่ยนแปลง	ปริมาณซื้อขายเฉลี่ย 5 วัน	ชื่อหุ้น	ราคาปิด	% เปลี่ยนแปลง	ปริมาณซื้อขายเฉลี่ย 5 วัน
XO	23.9	106.0	120.1	STARK	0.02	(99.1)	5.1
KAMART	13.7	66.1	133.4	OTO	1.77	(89.5)	49.0
MCHAI	722	58.4	3.5	SMK	0.8	(76.3)	--
SUN	6.8	50.5	44.2	ALL	0.06	(71.4)	1.6
D	7.1	43.7	30.1	STOWER	0.14	(65.0)	0.5
SAMART	5.95	43.1	26.3	CHO	0.13	(64.8)	1.1
SAPPE	81.75	39.8	50.5	CMO	1.26	(62.9)	1.3
ERWPF	5.4	26.4	0.4	IIG	15.4	(58.1)	3.0
APCO	6.3	24.8	6.0	W	0.8	(56.0)	4.2
WPH	4.56	24.6	8.6	MORE	0.1	(54.5)	0.7
SISB	36.75	23.6	128.2	BEAUTY	0.57	(53.2)	12.8
TITL	2.4	21.2	3.2	CIG	0.26	(51.8)	1.1
AH	35.75	21.2	46.7	EFORL	0.15	(51.6)	1.0
SFLEX	4.36	20.5	47.2	NEWS	0.02	(50.0)	0.3
MOSHI	55	18.6	95.0	SGC	1.49	(49.6)	23.9

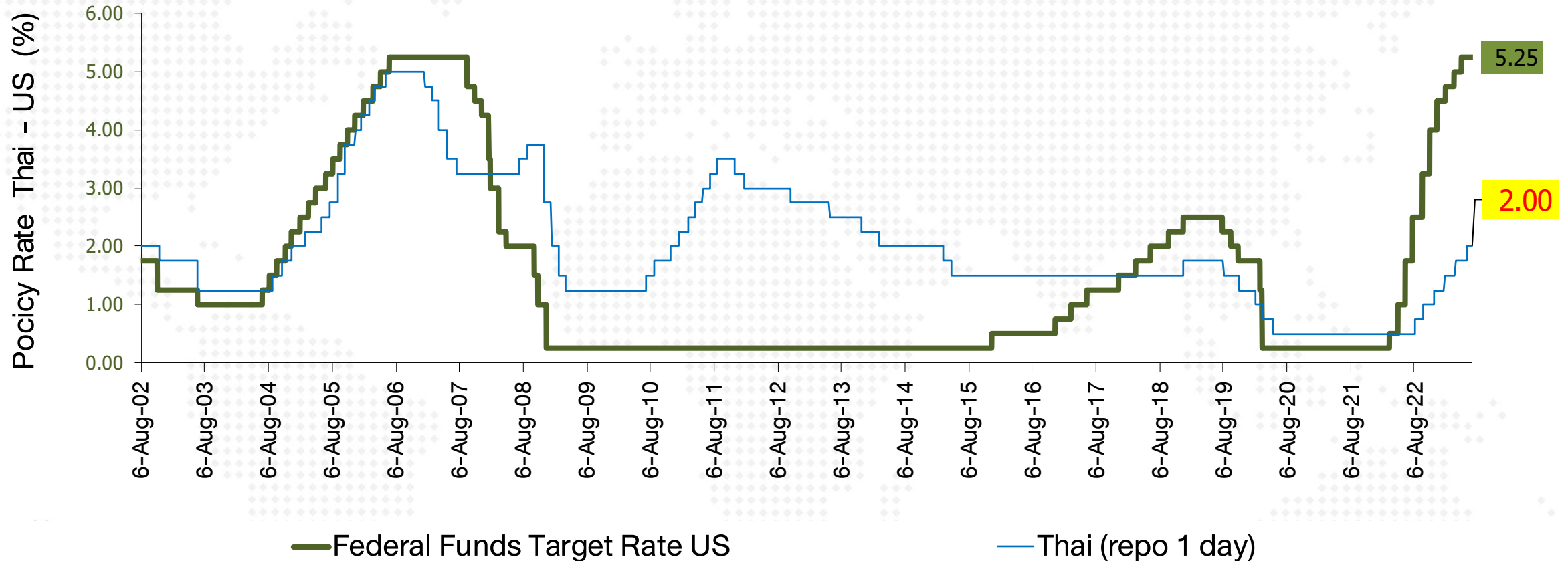
Dollar Index & Thai Index





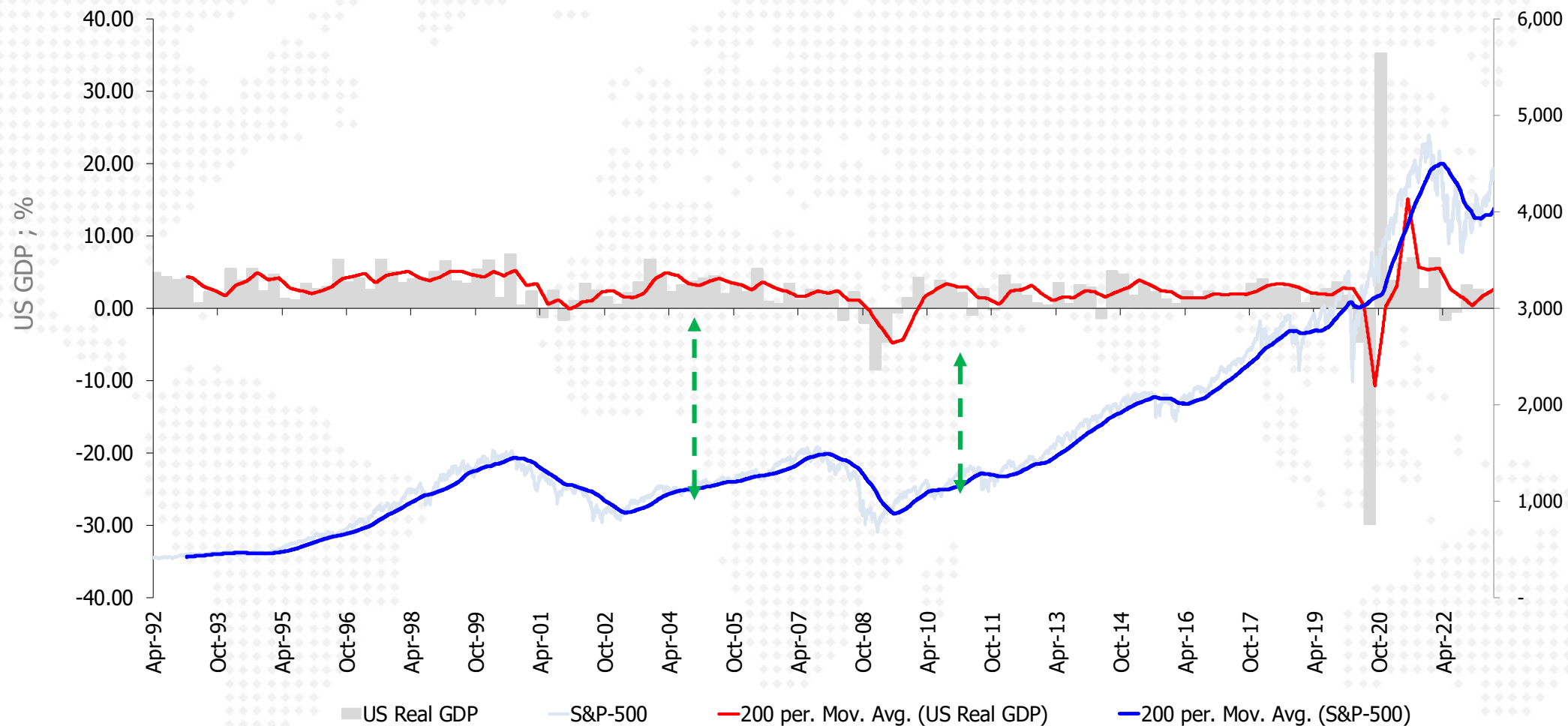
Fed Fund Rate (Policy Rate)

Federal Funds Rate & Thai Rate



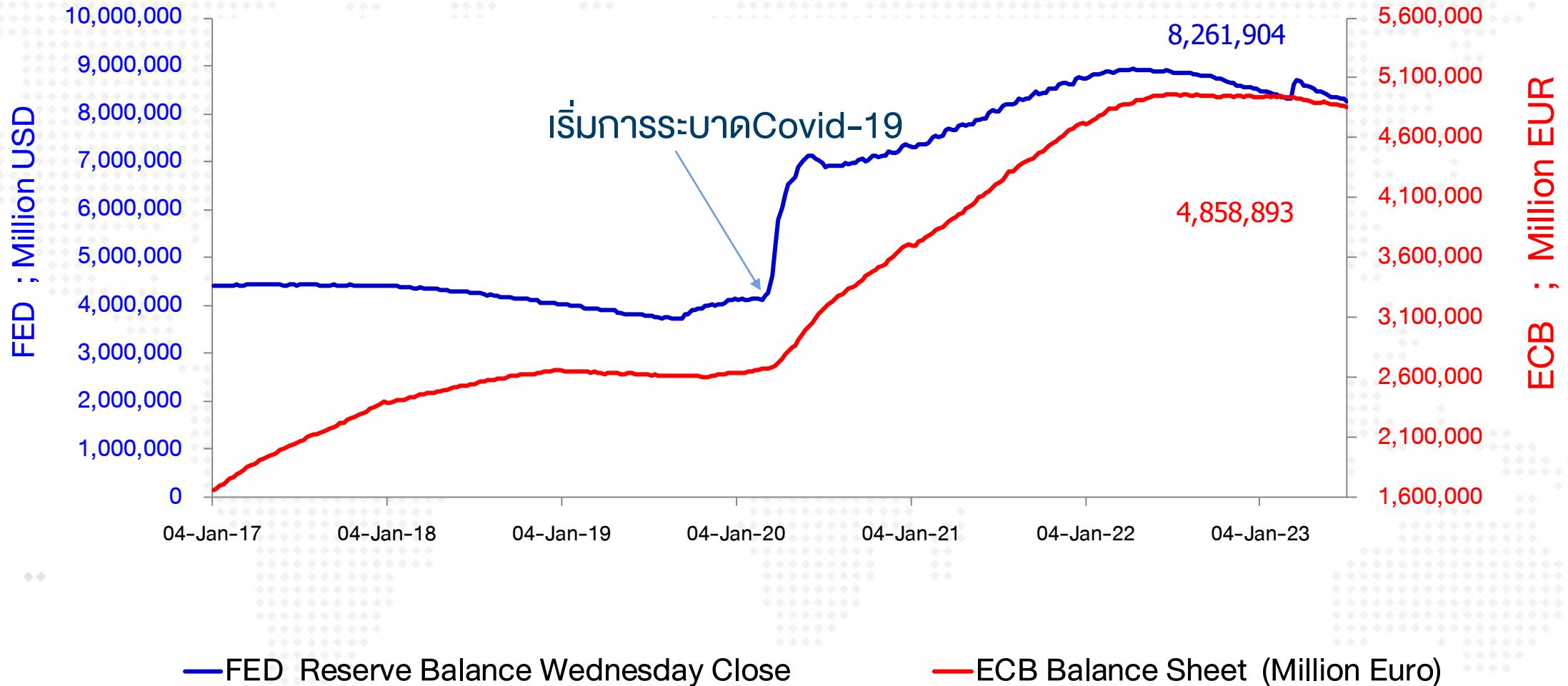
<< update ข้อมูลทุกๆ วันแรกของสัปดาห์ >>

US Real GDP and S&P-500

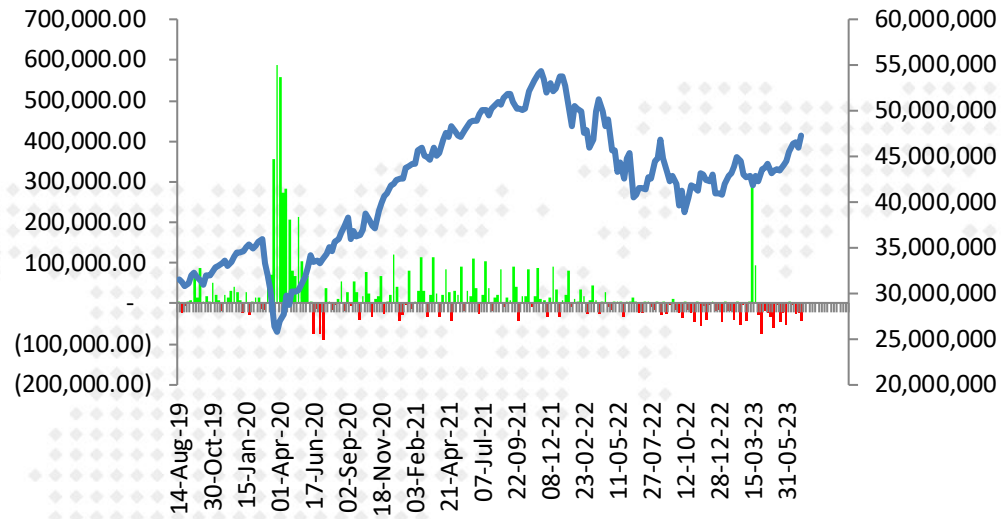


<< update ข้อมูลทุกๆ วันแรกของสัปดาห์ >>

Fed & ECB : Assets Purchase (QE Program)



<< update ข้อมูลทุกๆ วันแรกของสัปดาห์ >>

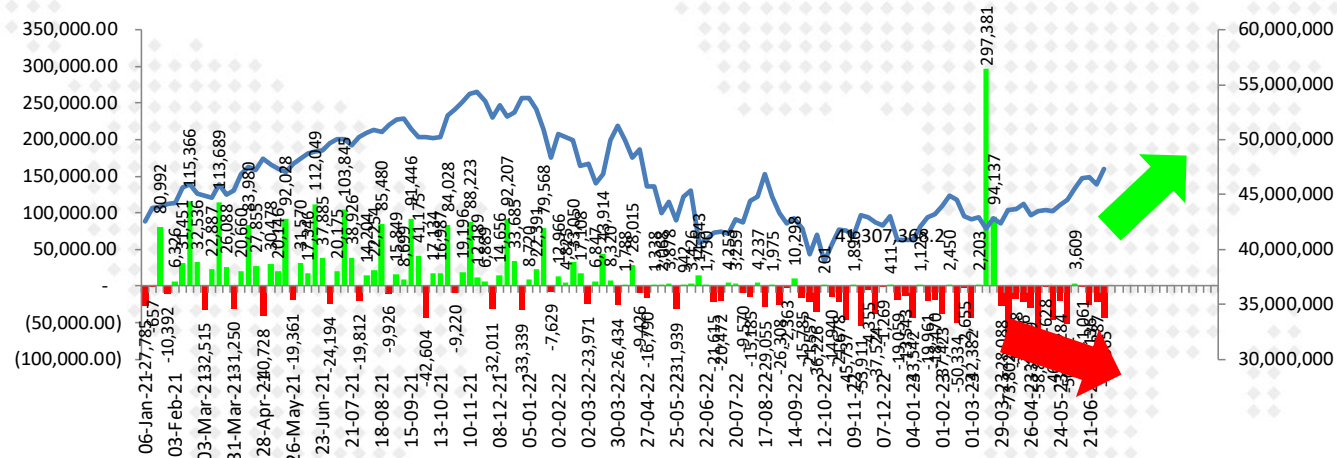


ตัวเลขการซื้อขายสินทรัพย์ของ
Fed (QE) รายสัปดาห์

(58,891.00)	03-05-23	8,467,040.0
(628.00)	10-05-23	8,466,412.0
(46,012.00)	17-05-23	8,420,400.0
(20,284.00)	24-05-23	8,400,116.0
(50,772.00)	31-05-23	8,349,344.0
3,609.00	07-06-23	8,352,953.0
(1,061.00)	14-06-23	8,351,892.0
(26,136.00)	21-06-23	8,325,756.0
(21,287.00)	28-06-23	8,304,469.0
(42,565.00)	05-07-23	8,261,904.0

■ FED Reserve Balance Wednesday Close

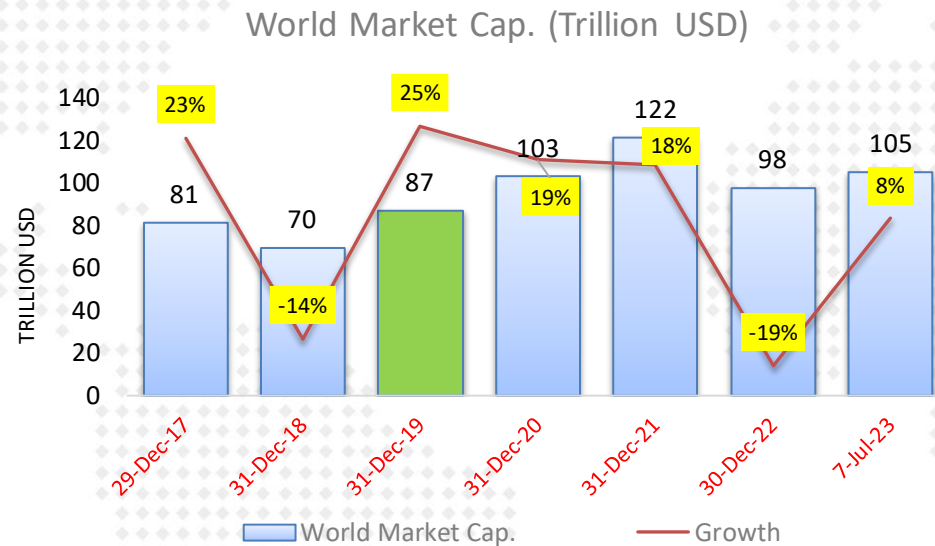
— Bloomberg United States Exchange Market Capitalization USD



■ FED Reserve Balance Wednesday Close

— Bloomberg United States Exchange Market Capitalization USD

การเปลี่ยนแปลงของ Market Cap. ตลาดหุ้นโลก นับตั้งแต่ปี 2017 - ปัจจุบัน



World Market Cap.	Growth	
30-Dec-16	66,383,155	
29-Dec-17	81,434,892	23%
31-Dec-18	69,647,068	-14%
31-Dec-19	86,990,167	25%
31-Dec-20	103,229,711	19%
31-Dec-21	121,522,850	18%
30-Dec-22	97,867,296	-19%
7-Jul-23	105,497,260	8%

หมายเหตุ : การอัดฉีดเงินเข้าระบบของธนาคารกลางต่าง มีส่วนให้ตลาดหุ้นปรับตัวสูงขึ้น ในช่วงปี 2020-2021

P/E ตลาดหุ้นสำคัญๆ

Market P/E (current & Forward)

11-Jul-23

Index Name	country	Index	P/E Ratio	P/E Ratio	P/E Ratio	Dividend Yield	Current Earnings Yield	LAST_UPDATE	TIME	
			Trailing 12M	Forward ('23)	Forward ('24)					
			Current 12M	2566(f)	2567(f)					
FTSE Bursa Malaysia KLCI	MA	1,391.46	14.88	13.31	12.22	4.48	6.72 ▲	11-Jul-23	4:05:00 PM	มาเลเซีย
PSEI - PHILIPPINE SE IDX	PH	6,398.64	13.64	12.00	11.11	2.58	7.33 ▲	11-Jul-23	1:50:00 PM	ฟิลิปปินส์
Straits Times Index STI	SI	3,163.84	11.72	10.38	10.22	4.91	8.53 ▲	11-Jul-23	4:20:00 PM	สิงคโปร์
KOSPI INDEX	SK	2,562.49	14.84	14.94	10.07	1.74	6.74 ▲	11-Jul-23	4:05:40 PM	เกาหลีใต้
TAIWAN TAIEX INDEX	TA	16,898.91	16.39	18.02	14.81	3.97	6.10 ▲	11-Jul-23	1:30:05 PM	ไต้หวัน
STOCK EXCH OF THAI INDEX	TH	1,496.96	20.53	15.94	14.14	3.25	4.87 ▲	11-Jul-23	4:43:21 PM	ไทย (SET)
THAI SET 50 INDEX	TH	921.32	24.11	17.15	15.25	2.87	4.15 ▲	11-Jul-23	4:43:21 PM	ไทย (SET50)
S&P BSE SENSEX INDEX	IN	65,663.17	24.37	21.13	17.81	1.31	4.10 ▲	11-Jul-23	4:28:34 PM	อินเดีย
JAKARTA COMPOSITE INDEX	ID	6,796.92	14.88	14.06	1.77	4.08	6.72 ▲	11-Jul-23	4:00:45 PM	อินโดนีเซีย
HO CHI MINH STOCK INDEX	VN	1,151.77	15.68	11.54	10.04	1.65	6.38 ▲	11-Jul-23	3:02:05 PM	เวียดนาม
SHANGHAI SE A SHARE INDX	CH	3,376.98	14.39	11.22	9.85	2.64	6.95 ▲	11-Jul-23	3:29:58 PM	จีน (A-Shares)
SHANGHAI SE COMPOSITE	CH	3,221.37	14.37	11.22	9.83	2.64	6.96 ▲	11-Jul-23	3:29:58 PM	จีน (Composite)
HANG SENG INDEX	HK	18,659.83	9.46	9.26	8.52	3.85	10.57 ▲	11-Jul-23	3:08:30 PM	ฮ่องกง
DOW JONES INDUS. AVG	US	33,944.40	19.64	18.79	15.85	2.10	5.09 ▲	11-Jul-23	10-Jul-23	สหรัฐฯ (Dow Jones)
S&P 500 INDEX	US	4,409.53	21.11	20.26	18.08	1.57	4.74 ▲	11-Jul-23	10-Jul-23	สหรัฐฯ (S&P-500)
NASDAQ COMPOSITE	US	13,685.48	38.86	36.25	24.17	0.79	2.57 ▲	11-Jul-23	10-Jul-23	สหรัฐฯ (Nasdaq)
CAC 40 INDEX	FR	7,183.11	12.29	12.65	11.59	3.26	8.14 ▲	11-Jul-23	4:28:30 PM	ฝรั่งเศส
DAX INDEX	GE	15,686.22	12.81	11.16	10.23	3.70	7.81 ▲	11-Jul-23	4:28:34 PM	เยอรมัน
NIKKEI 225	JN	32,203.57	31.34	19.85	16.87	1.90	3.19 ▲	11-Jul-23	1:15:02 PM	ญี่ปุ่น (Nikkei)
FTSEUROFIRST 300 INDEX	EC	1,780.01	12.79	12.63	11.79	3.54	7.82 ▲	11-Jul-23	4:28:30 PM	ยุโรป (300 บริษัท)
Euro Stoxx 50 Pr	EC	4,266.72	12.53	12.22	11.30	3.48	7.98 ▲	11-Jul-23	4:28:30 PM	ยุโรป (50 บริษัท)
STXE 600 (EUR) Pr	EC	449.44	13.14	12.68	11.76	3.51	7.61 ▲	11-Jul-23	4:28:30 PM	ยุโรป (600 บริษัท)
MSCI WORLD	MULT	2,931.05	18.49	17.68	16.01	2.10	5.41 ▲	11-Jul-23	10-Jul-23	ตลาดหุ้นโลก (MSCI)

Source : Bloomberg

EPS ตลาดหุ้นสำคัญๆ

11-Jul-23

Trailing 12M Earnings per Share

General Estimated Earnings

Market	Trailing 12M Earnings per Share			General Estimated Earnings			Current Earnings Yield	FWD P/E (Current Year)	FWD P/E (Next Year)
	EPS 2019	EPS 2020	EPS 2021	Trailing 12M	2023(f)	2024(f)			
มาเลเซีย	86.2	66.2	106.4	109.9	105.3	113.8	6.7	13.3	12.3
ฟิลิปปินส์	478.2	282.7	342.1	479.3	517.9	576.1	7.3	12.0	10.8
สิงคโปร์	230.3	158.4	182.1	286.6	328.0	309.7	8.5	10.4	10.0
เกาหลีใต้	134.8	112.1	245.6	193.2	168.6	254.6	6.7	14.9	9.8
ไต้หวัน	621.1	667.8	1,219.0	1,038.4	921.6	1,141.2	6.1	18.0	14.5
ไทย (SET)	79.1	25.9	74.5	86.8	93.4	105.9	4.9	16.2	14.3
ไทย (SET50)	54.4	33.7	49.5	48.8	53.1	60.4	4.1	17.1	15.2
อินเดีย	1,679.6	1,778.2	1,940.1	2,691.9	3,146.2	3,685.9	4.1	21.1	17.8
อินโดนีเซีย	304.3	187.0	243.9	414.8	3,035.8	3,840.7	6.7	14.1	12.8
เวียดนาม	59.1	47.4	74.1	81.4	93.5	114.7	6.4	11.5	9.1
จีน (A-Shares)	220.1	204.5	258.4	238.9	300.2	343.0	7.0	11.2	9.8
จีน (Composite)	216.1	194.5	234.3	228.1	286.8	327.7	7.0	11.2	9.8
ฮ่องกง	2,443.1	2,146.0	2,091.7	2,039.0	1,990.2	2,189.8	10.6	9.2	8.4
สหรัฐฯ (Dow Jones)	1,509.7	1,292.9	1,807.6	1,786.3	1,871.5	2,141.6	5.1	18.6	16.5
สหรัฐฯ (S&P-500)	163.5	142.9	198.6	223.6	219.0	243.9	4.7	20.0	18.3
สหรัฐฯ (Nasdaq)	317.3	308.5	438.6	395.3	460.2	566.1	2.6	36.4	29.2
ฝรั่งเศส	361.6	229.3	409.3	596.6	580.6	619.6	8.1	12.7	12.1
เยอรมัน	841.1	664.3	1,070.0	1,329.0	1,409.7	1,533.1	7.8	11.1	10.2
ญี่ปุ่น (Nikkei)	1,251.6	757.5	1,774.4	1,473.6	1,736.0	1,909.3	3.2	20.9	18.1
ยุโรป (300 บริษัท)	104.9	77.8	110.0	151.1	142.1	151.0	7.8	12.6	12.1
ยุโรป (50 บริษัท)	237.8	173.1	247.1	354.8	354.0	377.5	8.0	12.2	11.7
ยุโรป (600 บริษัท)	25.5	18.7	27.2	37.0	35.7	38.2	7.6	12.6	11.8
ตลาดหุ้นโลก (MSCI)	127.8	104.6	152.6	170.0	167.0	183.1	5.4	17.5	16.3

ผลตอบแทนตลาดหุ้นไทย เทียบกับตลาดโลก

Total Return Index : ผลตอบแทนจากการลงทุนในตลาดต่าง ในแต่ละช่วงเวลา

	MSCI World		MSCI EM		MSCI APAC ex Japan		S&P-500		SET Index		NASDAQ	
	Total Return	SD*	Total Return	SD*	Total Return	SD*	Total Return	SD*	Total Return	SD*	Total Return	SD*
5 day	-1.4%	9.2%	-2.1%	16.6%	-2.3%	17.7%	-1.0%	6.4%	-1.2%	11.6%	-0.9%	6.6%
1 month	1.3%	9.4%	-1.3%	12.2%	-2.0%	13.4%	2.7%	10.2%	-3.7%	11.7%	3.3%	14.0%
3 month	5.1%	9.8%	0.9%	10.8%	-1.4%	11.6%	7.9%	11.7%	-4.2%	11.4%	13.4%	15.2%
6 month	9.6%	11.0%	-1.5%	12.7%	-3.9%	14.1%	14.3%	14.0%	-9.8%	11.8%	29.2%	18.4%
9 month	21.5%	14.1%	11.7%	15.9%	11.6%	18.1%	22.7%	18.0%	-3.3%	10.8%	29.4%	23.4%
12 month	12.9%	15.3%	1.1%	15.7%	-2.2%	17.8%	15.0%	19.3%	-1.0%	10.7%	18.7%	24.6%
Month to date	-1.1%	11.1%	-0.5%	15.3%	-0.8%	16.3%	-0.9%	10.7%	-0.4%	13.8%	-0.7%	11.8%
Quarter to date	-1.1%	11.1%	-0.5%	15.3%	-0.8%	16.3%	-0.9%	10.7%	-0.4%	13.8%	-0.7%	11.8%
Year to date	12.7%	11.2%	4.4%	12.7%	2.2%	14.1%	15.9%	14.2%	-8.6%	11.7%	31.4%	18.6%
2 ปี	-1.7%	15.7%	-11.3%	17.2%	-12.4%	18.7%	2.1%	19.6%	1.1%	11.1%	-2.7%	25.8%
3 ปี	9.6%	14.6%	-0.7%	16.4%	-2.0%	17.7%	13.6%	18.2%	6.0%	13.1%	9.9%	24.3%
4 ปี	8.3%	18.4%	1.0%	18.2%	1.4%	18.9%	12.2%	23.1%	-0.5%	18.1%	14.8%	27.0%
5 ปี	7.5%	17.3%	0.7%	17.5%	0.8%	18.1%	11.6%	21.8%	1.4%	16.9%	13.0%	25.8%
10 ปี	8.4%	14.2%	3.2%	15.7%	4.6%	15.8%	12.4%	17.7%	3.9%	15.2%	15.8%	21.0%

Remark : Total Return วัดจากวันสุดท้ายเทียบกับวันแรกของช่วงเวลานั้นๆ

11-Jul-2023

Source : Bloomberg

SD* = Standard Deviation ปรึบเป็น Annualized

SET Index Target for 2023

SET Index Target for 2023

16-May-23

				SET TARGET			SET INDEX
				Worst	Base	Best	1,544
				0.5 SD	+0.75 SD	+1 SD	
	Net Profit	Net Profit Growth	EPS	18.48	19.15	19.81	Forward P/E
Year 2020	453,584	-51%	41.8				
<i>(Exclude THAI)</i>	<i>594,755</i>	<i>-35%</i>	<i>54.9</i>				
Year 2021	1,016,531	124%	89.2				17.3
Year 2022	1,001,815	-1%	84.0				18.4
Year 2023							
Best	1,104,040	10%	90.0		1724		17.1
Base	1,080,450	7.8%	88.1	1628	1687	1746	17.5
Worst	971,761	-3%	79.3		1570		19.5
<i>SET Target for Year 2023 : Average P/E at 17.15 times ; 1. SD = 2.67 times ; Share Outstanding = 12,261 Mil. Shares</i>							
Year 2024	1,167,609	8.1%	95.2		1760		16.2
Year 2025	1,286,573	10.2%	104.9		1868		14.7
<i>SET Profit for Year 2025 : Estimate Net Profit Growth = 10.2% (Bloomberg Survey ; 15 May 23)</i>							

Remark : Year 2021-2025 Exclude "THAI"

SET : Net Profit & EPS & Target

	Net Profit		SET Index Target		Market EPS				Outstanding Shares			
	(M. Baht)	(YoY)	Target (Point)	Forward P/E	DAOL		Bloomberg		diff.	5-Apr-23	05-Apr-23	07-Mar-23
					5-Apr-23	(YoY)	15-May-23	(YoY)		(Current)	(share dilute)	(Prev.)
2007	426,600				54.6		48.2		13%	7,810		7,810
2008	308,670	-27.6%			38.9	-28.9%	38.1		2%	7,945	1.7%	7,945
2009	443,808	43.8%			55.2	42.1%	54.6		1%	8,039	1.2%	8,039
2010	595,594	34.2%			73.5	33.1%	73.5		0%	8,103	0.8%	8,103
2011	608,609	2.2%			73.9	0.6%	77.5		-5%	8,233	1.6%	8,233
2012	728,837	19.8%			85.6	15.8%	85.1		1%	8,511	3.4%	8,511
2013	784,295	7.6%			88.4	3.3%	88.4		0%	8,869	4.2%	8,869
2014	675,974	-13.8%			72.1	-18.4%	75.4		-4%	9,373	5.7%	9,373
2015	642,462	-5.0%			68.2	-5.4%	73.2		-7%	9,422	0.5%	9,524
2016	903,654	40.7%			90.6	32.9%	93.7	27.9%	-3%	9,971	5.8%	9,835
2017	975,902	8.0%			97.1	7.2%	99.7	6.4%	-3%	10,048	0.8%	10,041
2018	974,898	-0.1%			95.7	-1.4%	96.3	-3.3%	-1%	10,185	1.4%	10,110
2019	918,633	-5.8%			88.8	-7.2%	86.2	-10.5%	3%	10,342	1.5%	10,342
2020	453,584	-50.6%			41.8	-52.9%	36.8	-57.3%	14%	10,840	4.8%	10,840
2021	1,016,531	124.1%			89.2	113.1%	73.6	100.0%	21%	11,400	5.2%	11,400
2022	1,001,815	-1.4%			84.0	-5.8%	89.7	21.9%	-6%	11,920	4.6%	11,857
'23(f) DAOL	1,080,450	7.8%	1,687	19.1	88.1	4.8%	97.1	8.2%	-9%	12,261	2.9%	11,895
'24(f) DAOL	1,167,609	8.1%			95.2	8.1%	108.7	11.9%	-12%	12,261	0.0%	11,895

Last Update : 16-May-23

P/E (Mar 2010 - Feb 2023) ไม่รวมปี 2020 (ช่วงที่เกิดการระบาด Covid-19)

16-May-23

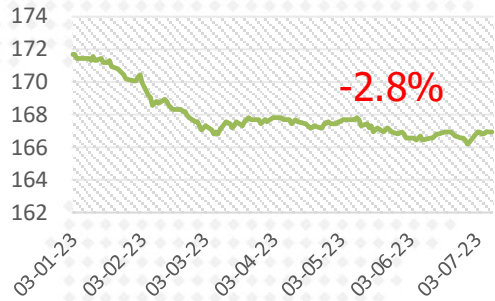


การปรับ EPS ตลาดหุ้นสำคัญๆ ปี 2023

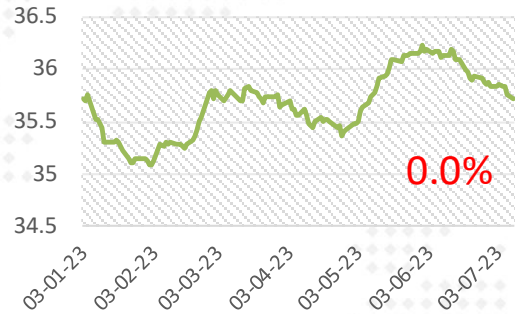
ปี 2023 EPS เริ่มถูกปรับ
ลดลง



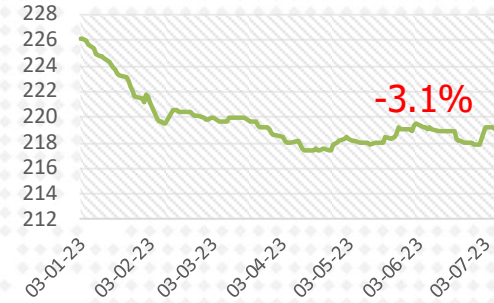
MSCI WORLD



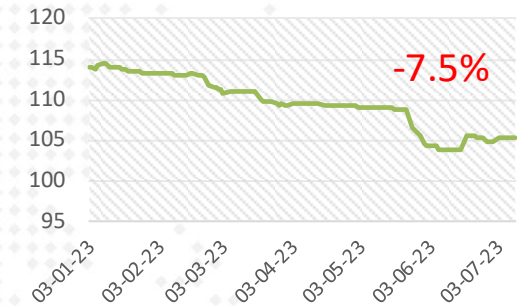
STXE 600 (EUR) Pr



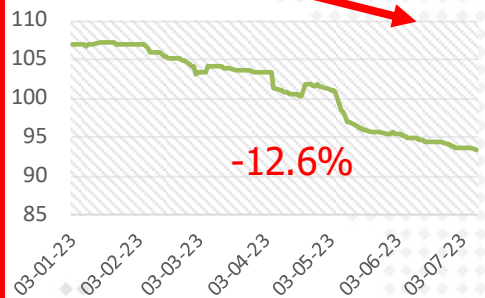
US (s&p-500)



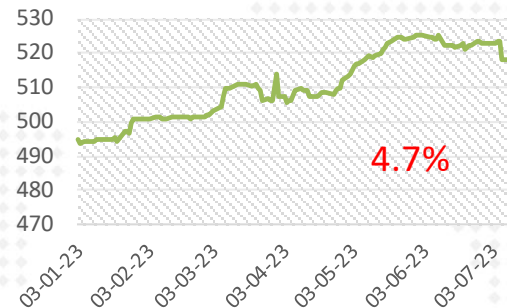
Malaysia



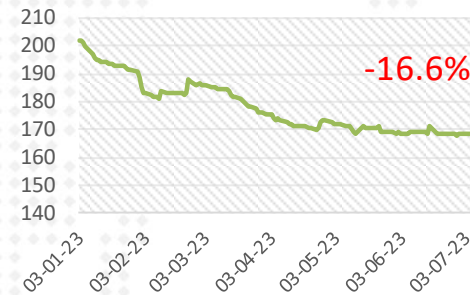
Thailand



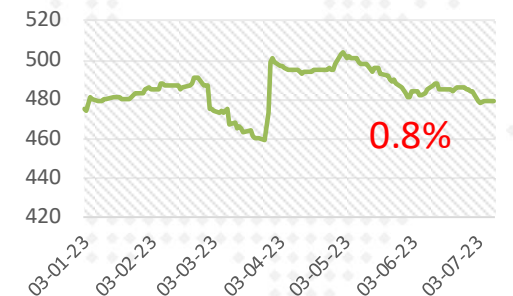
Philippine



South Korea



Indonesia



11-July-2023

SET Index Target for 2023

SET Index Target for 2023

7-Mar-23

				SET TARGET			SET INDEX
				Worst	Base	Best	1,626
				0.5 SD	+0.75 SD	+1 SD	
	Net Profit	Net Profit Growth	EPS	18.48	19.15	19.82	Forward P/E
Year 2020	453,584	-51%	41.8				
<i>(Exclude THAI)</i>	<i>594,755</i>	<i>-35%</i>	<i>54.9</i>				
Year 2021	1,016,531	124%	89.2				18.2
Year 2022	1,001,815	-1%	84.0				19.3
Year 2023							
Best	1,139,775	14%	92.9		1780		17.5
Base	1,107,938	10.6%	90.4	1669	1730	1791	18.0
Worst	1,054,876	5%	86.0		1647		18.9
SET Target for Year 2023 : Average P/E at 17.13 times ; 1. SD = 2.69 times ; Share Outstanding = 12,263 Mil. Shares							
Year 2024	1,203,984	8.7%	98.2		1814		16.6
Year 2025	1,307,527	8.6%	106.6		1898		15.2

SET Profit for Year 2025 : Estimate Net Profit Growth = 8.6% (Bloomberg Survey ; 03 Mar 23)

Remark : Year 2021-2025 Exclude "THAI"

ใช้ฐานการคำนวณ

SET : Net Profit Forecast

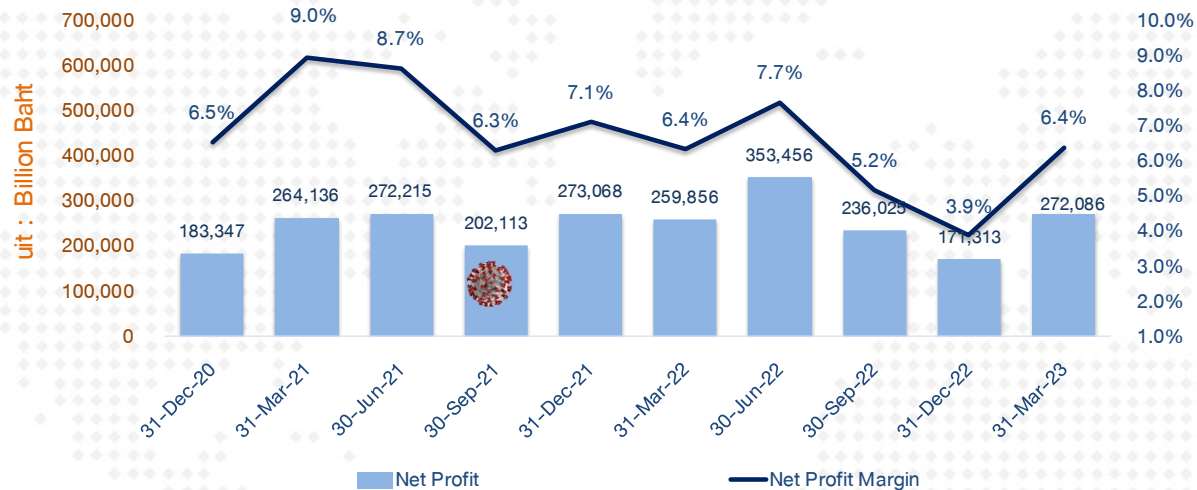
SET : Net Profit & EPS & Target

	Net Profit		SET Index Target		Market EPS				Outstanding Shares			Data from Previous Forecast						
	(M. Baht)	(YoY)	Target (Point)	Forward P/E	DAOL		Bloomberg		diff.	24-Feb-23	24-Feb-23	10-Nov-22	Net Profit	EPS	% chg.	Bloomberg	% chg.	SET's Total
					24-Feb-23	(YoY)	24-Feb-23	(YoY)		(Current)	(share dilute)	(Prev.)	DAOL	DAOL	from Prev.	10-Nov-22	from Prev.	Shares
2007	426,600				54.6		48.2	13%	7,810		7,810	426,600	54.6		48.2		7,810	
2008	308,670	-27.6%			38.9	-28.9%	38.1	2%	7,945	1.7%	7,945	308,670	38.9		38.1		7,945	
2009	443,808	43.8%			55.2	42.1%	54.6	1%	8,039	1.2%	8,039	443,808	55.2		54.6		8,039	
2010	595,594	34.2%			73.5	33.1%	73.5	0%	8,103	0.8%	8,103	595,594	73.5		73.5		8,103	
2011	608,609	2.2%			73.9	0.6%	77.5	-5%	8,233	1.6%	8,233	608,609	73.9		77.5		8,233	
2012	728,837	19.8%			85.6	15.8%	85.1	1%	8,511	3.4%	8,511	728,837	85.6		85.1		8,511	
2013	784,295	7.6%			88.4	3.3%	88.4	0%	8,869	4.2%	8,869	784,295	88.4		88.4		8,869	
2014	675,974	-13.8%			72.1	-18.4%	75.4	-4%	9,373	5.7%	9,373	675,974	72.1		75.4		9,373	
2015	642,462	-5.0%			68.2	-5.4%	73.2	-7%	9,422	0.5%	9,524	649,462	68.2		73.2		9,422	
2016	903,654	40.7%			90.6	32.9%	93.7	27.9%	9,971	5.8%	9,835	891,363	90.6		93.7		9,971	
2017	975,902	8.0%			97.1	7.2%	99.7	6.4%	10,048	0.8%	10,041	975,192	97.1		99.7		10,048	
2018	974,898	-0.1%			95.7	-1.4%	96.3	-3.3%	10,185	1.4%	10,110	967,728	95.7		96.3		10,185	
2019	918,633	-5.8%			88.8	-7.2%	86.2	-10.5%	10,342	1.5%	10,342	869,973	84.1		87.9		10,342	
2020	453,584	-50.6%			41.8	-52.9%	36.8	-57.3%	10,840	4.8%	10,840	430,450	39.7		38.7		10,840	
2021	1,016,531	124.1%			89.2	113.1%	73.5	99.7%	11,400	5.2%	11,400	1,003,363	88.0	1.3%	89.0	-17.4%	11,400	
2022	1,001,815	-1.4%			84.0	-5.8%	86.2	17.3%	11,920	4.6%	11,857	1,049,322	88.5	-5.0%	104.1	-17.2%	11,920	
'23(f) DAOL	1,107,938	10.6%	1,730	19.1	90.4	7.5%	104.2	20.9%	12,263	2.9%	11,895	1,139,511	95.8	-5.7%	109.9		12,263	
'24(f) DAOL	1,203,984	8.7%			98.2	8.7%	115.1	10.5%	12,263	0.0%	11,895	1,254,602	105.5	-6.9%			12,263	

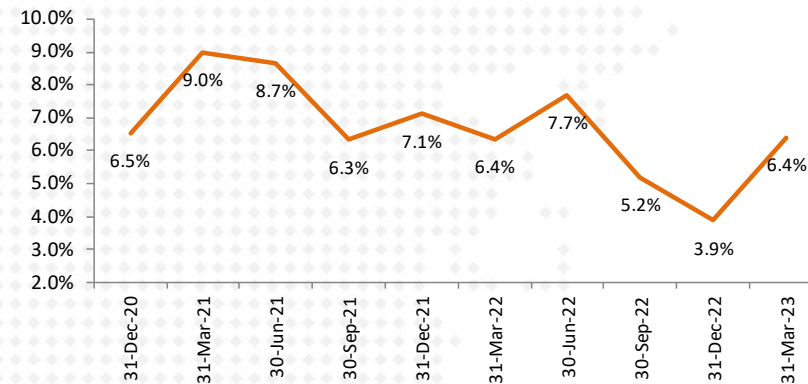
Last Update : 07-Mar-23

SET Profitability as of 1Q-2023

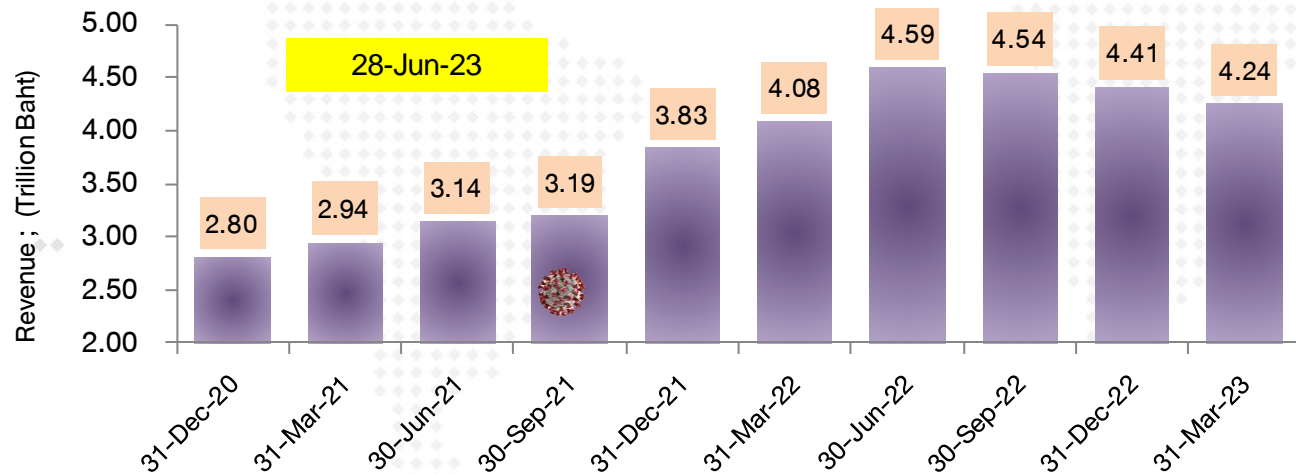
SET : Net Profit & Net Profit Margin



SET : Net Profit Margin

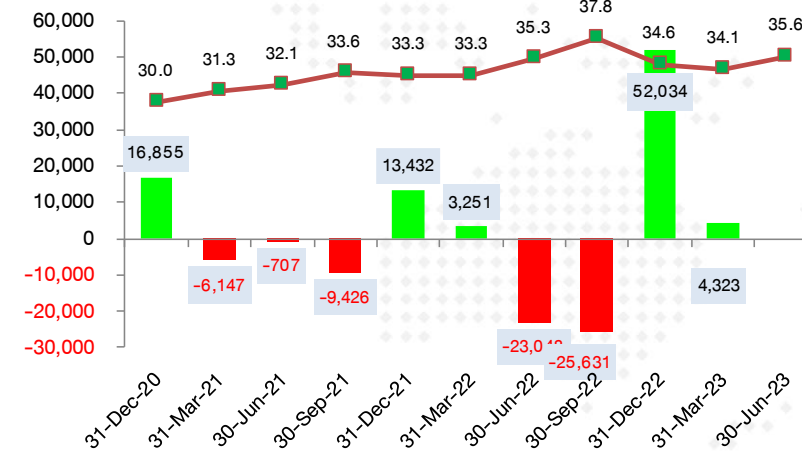


SET : Revenue

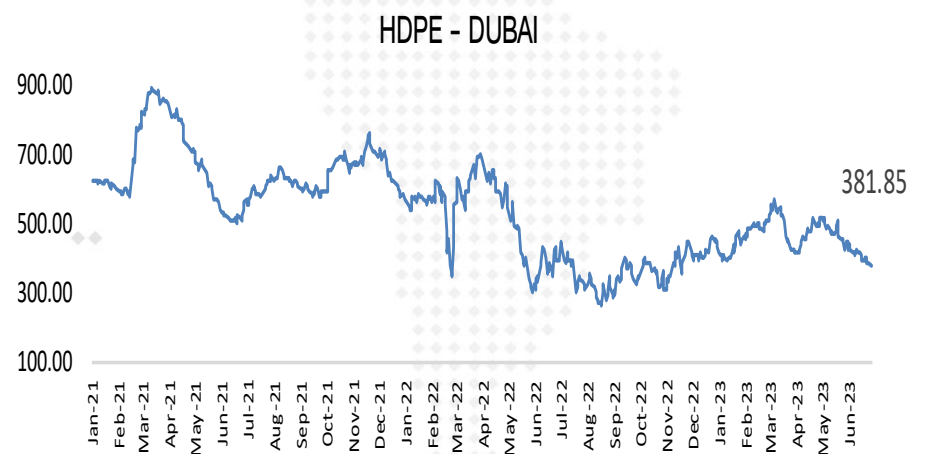
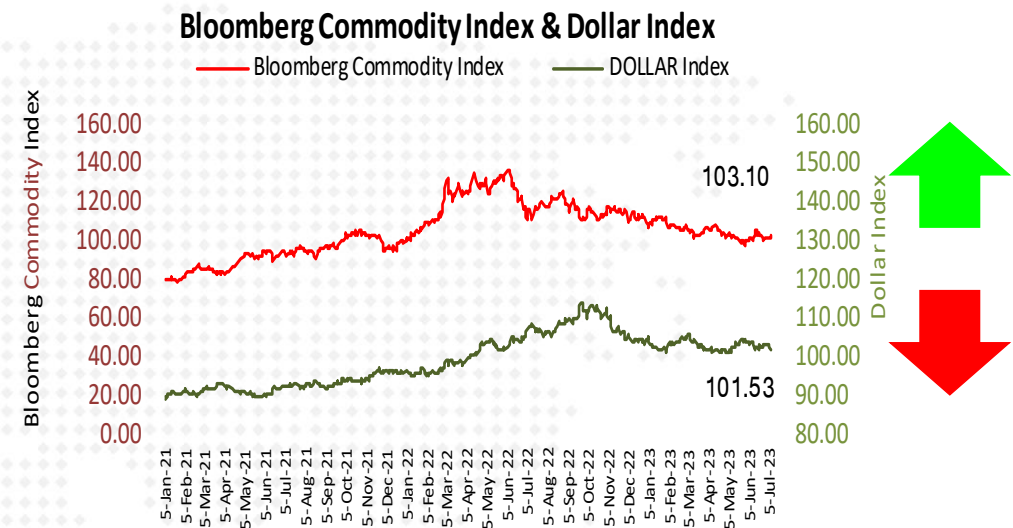
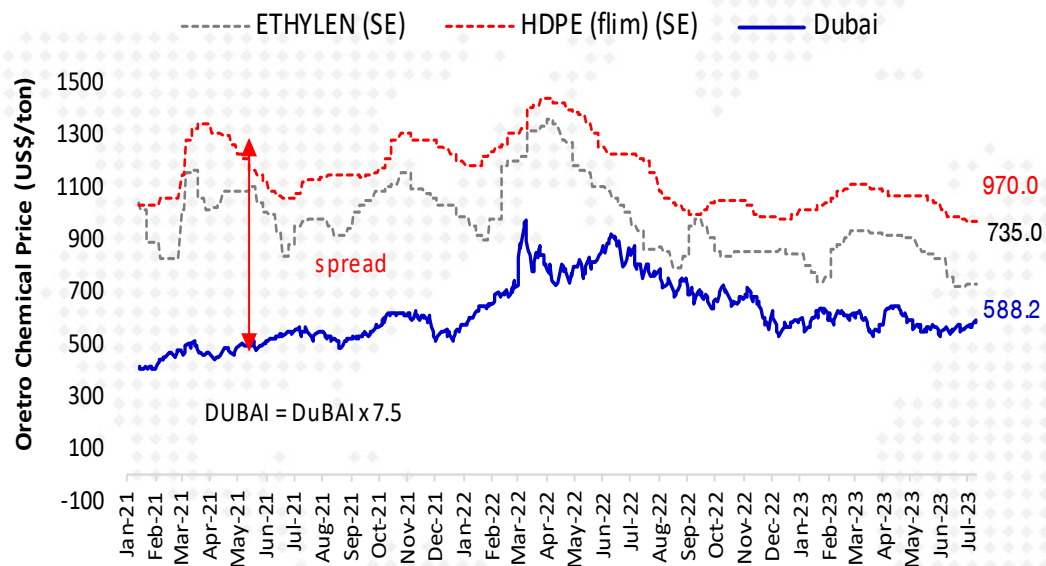


FX Gain/Loss บริษัทในตลาด

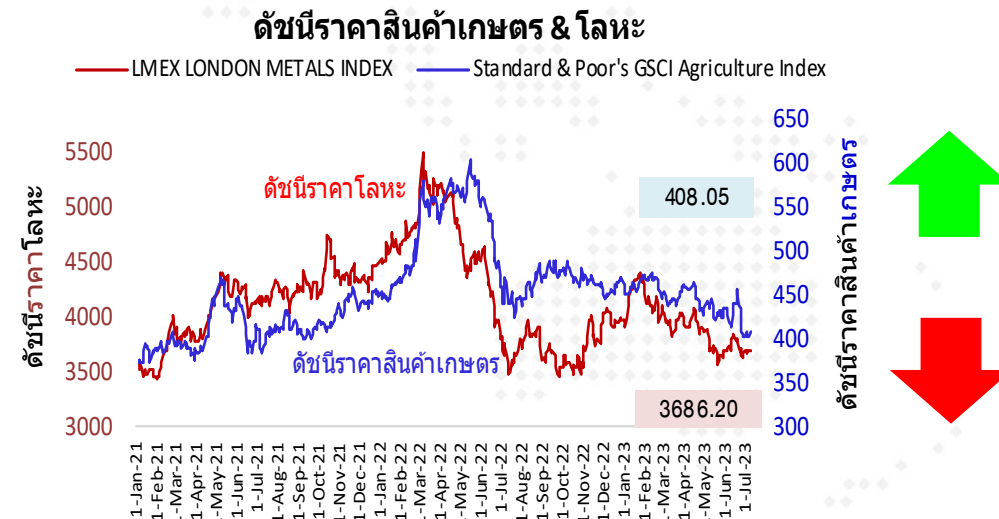
(ข้อมูลเบื้องต้นจาก Bloomberg)



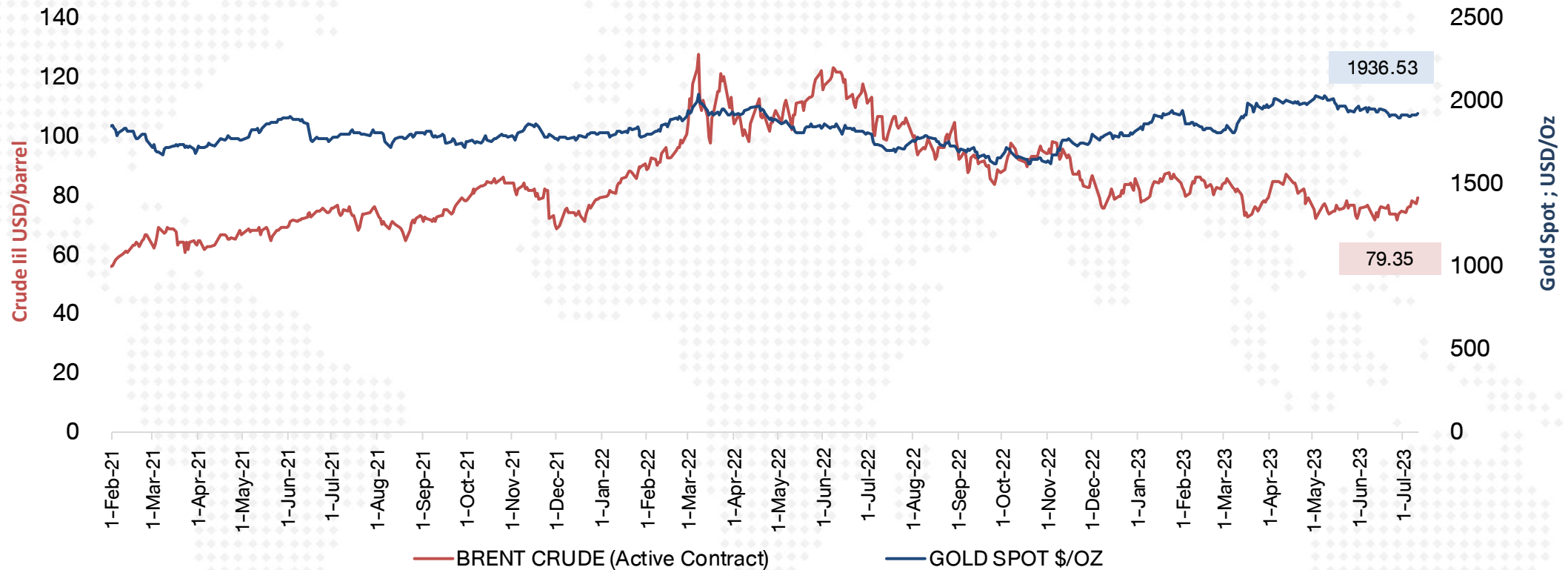
Spread ปีโตรเคมี และ ดัชนีราคาสินค้าโภคภัณฑ์



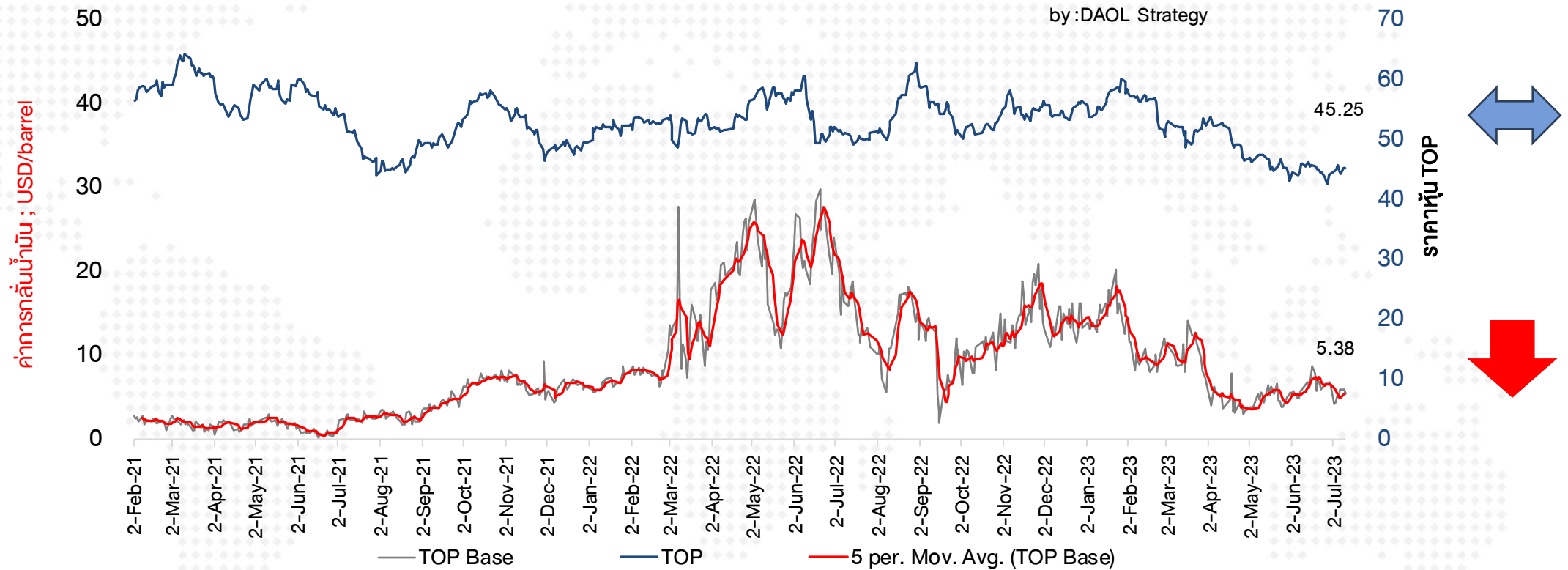
Spread ของ HDPE
(HPDE - Dubai)



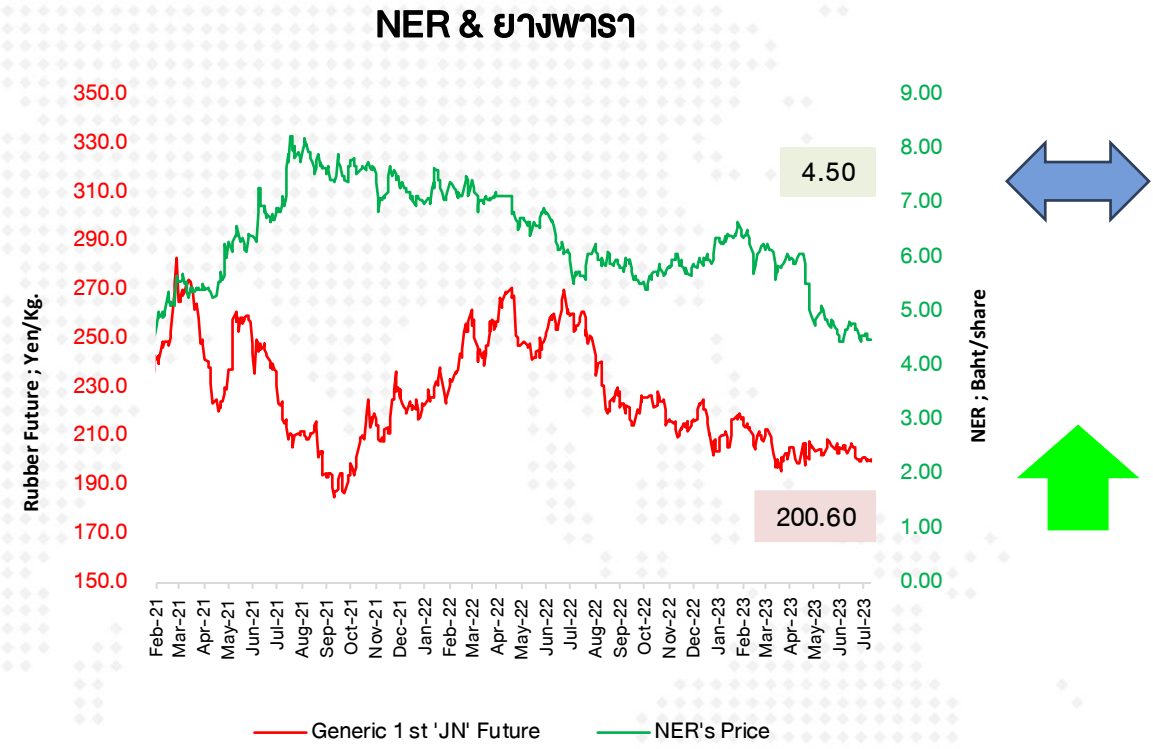
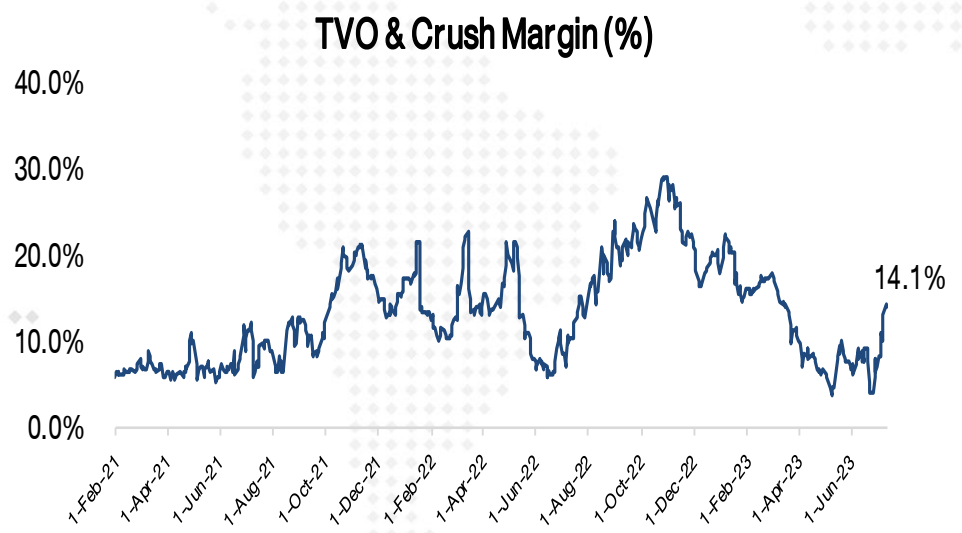
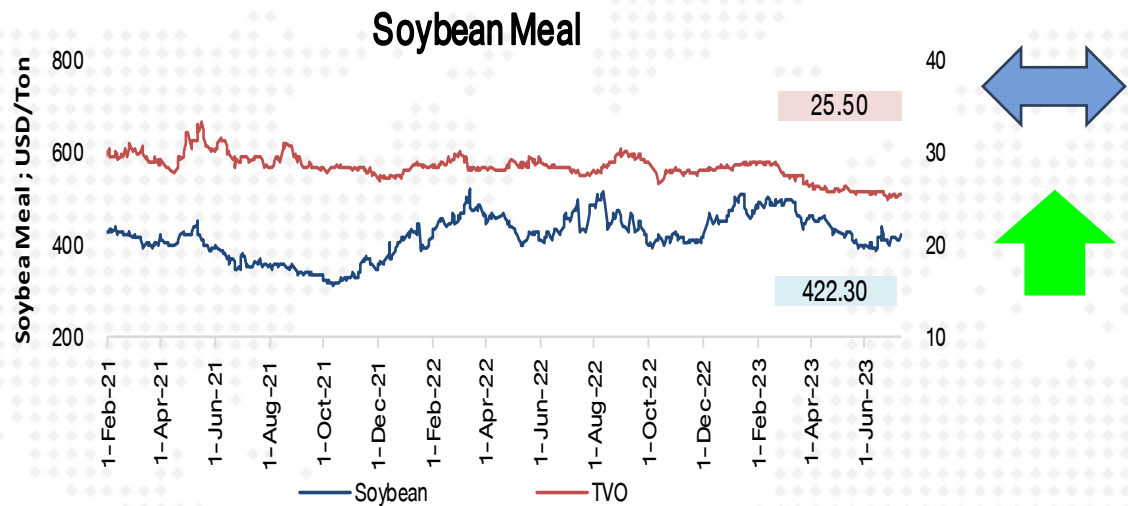
Brent Crude & Gold Price



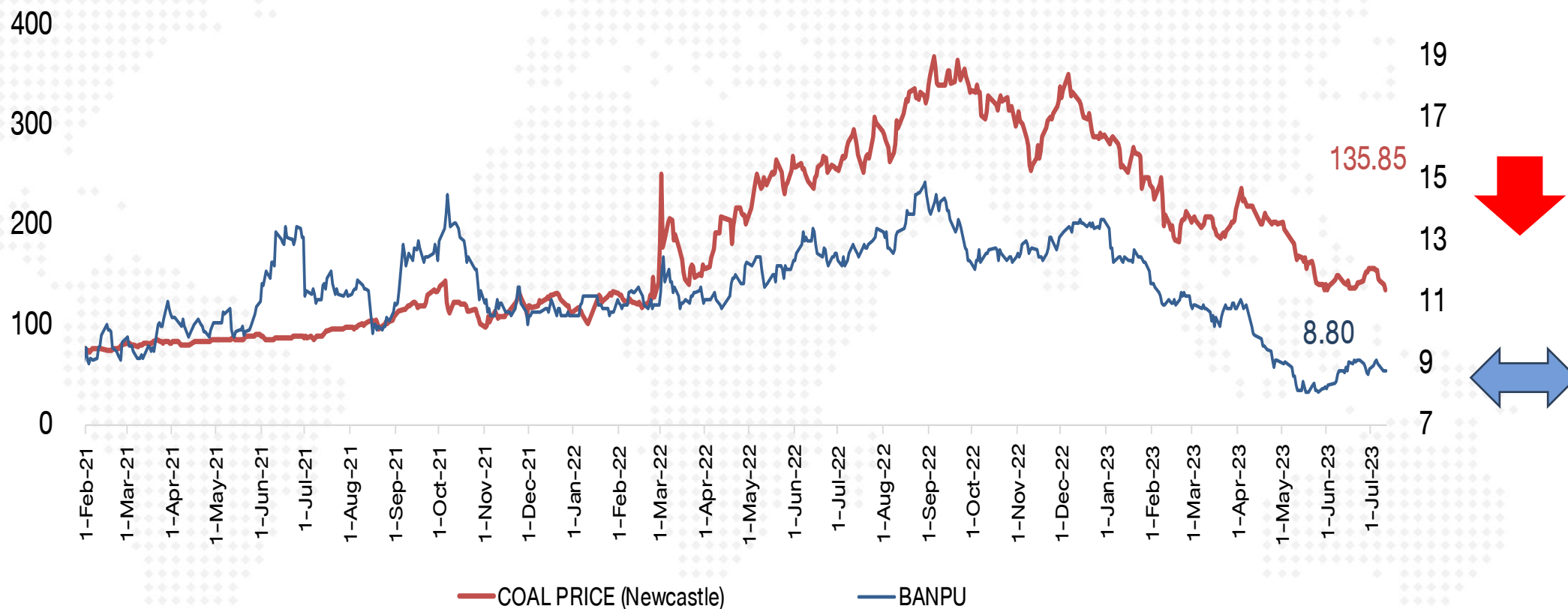
ราคาหุ้นโรงกลั่นน้ำมัน (TOP) กับค่าการกลั่นน้ำมัน

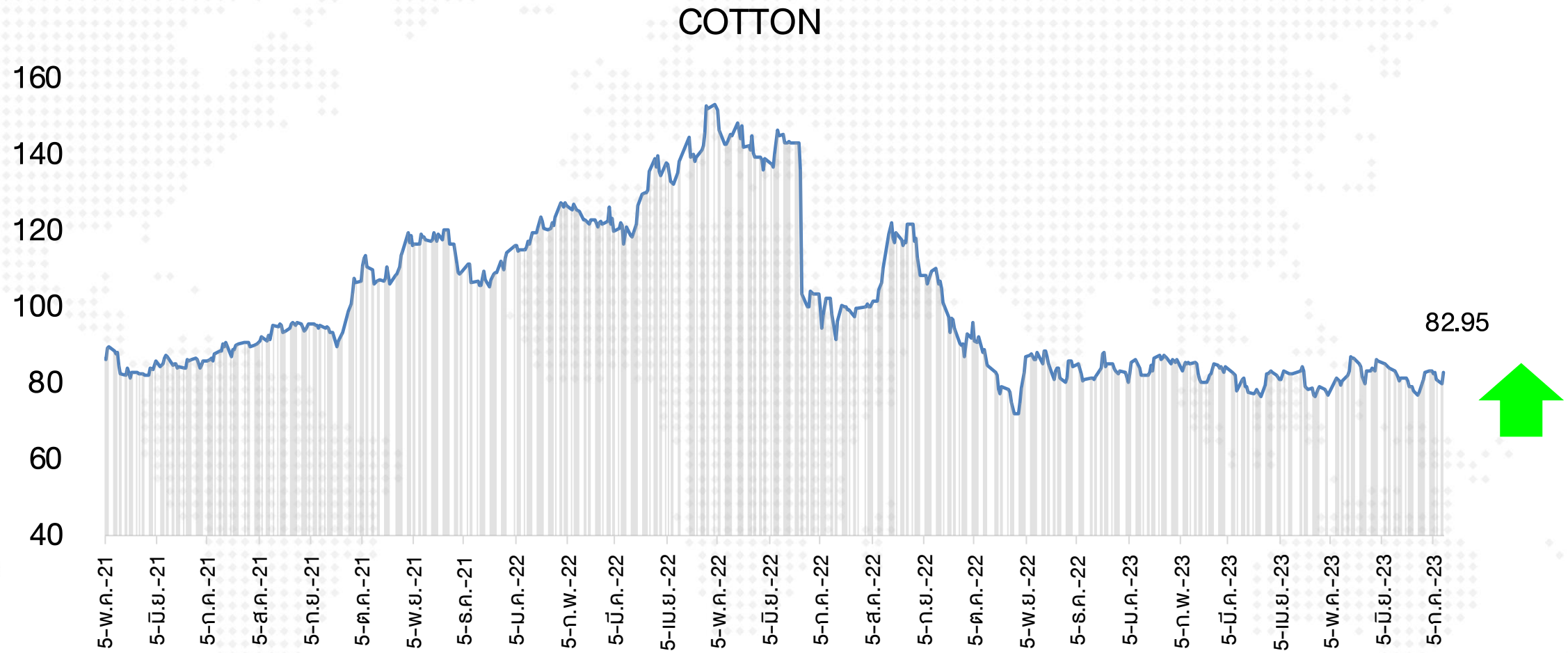


ราคากากถั่วเหลือง ราคาหุ้น TVO & ราคายางพารา และราคาหุ้น NER

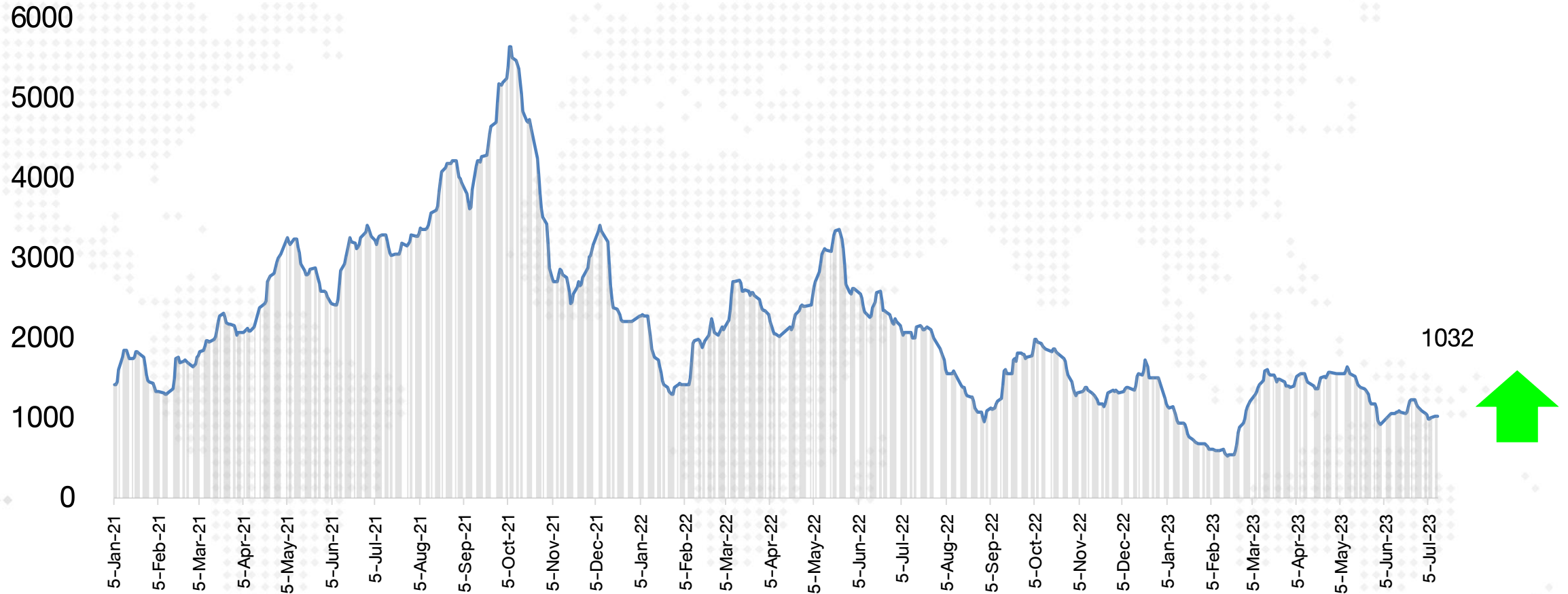


COAL PRICE (Newcastle) & BANPU





Baltic Dry Index



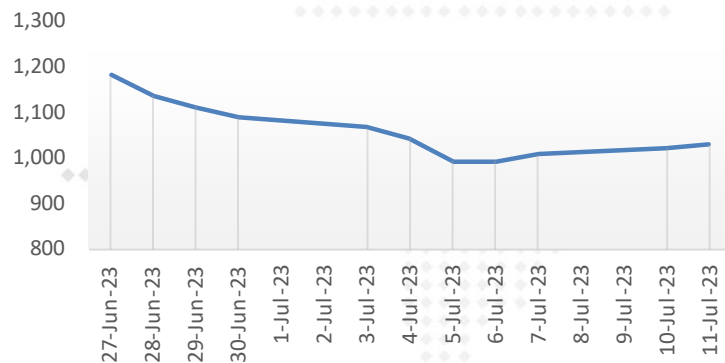
Shipping Index and Stock Performance

11-Jul-23

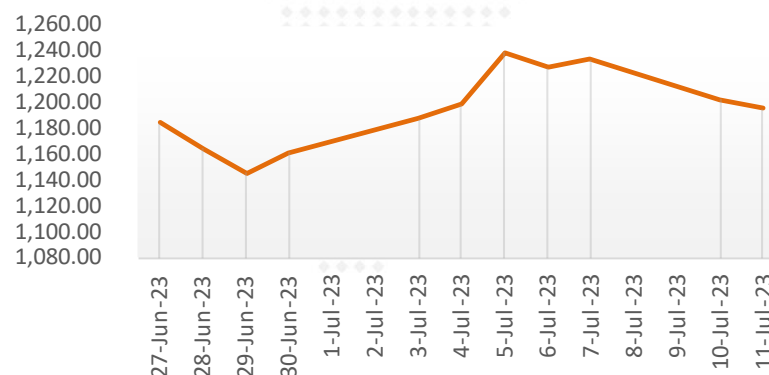
	BALTIC DRY INDEX (BDIY Index)	Change	BLOOMBERG DRY SHIPS INDEX (BDSX Index)	Change	TOPIX MARITIME TRAN INDX (TPMART Index)	Change	Container Ship Time Charter Assessment Index (ConTex)	Change	Stock Price					
									TTA	Change	PSL	Change	RCL	Change
11-Jul-23	1,032.00	0.8%	1,032.00	0.8%	1,195.75	-0.5%	791.00	-1.1%	6.65	0.0%	9.25	2.8%	24.00	0.4%
10-Jul-23	1,024.00	1.5%	1,024.00	1.5%	1,202.31	-2.5%	800.00	0.0%	6.65	-2.2%	9.00	0.0%	23.90	-0.4%
7-Jul-23	1,009.00	1.6%	1,009.00	1.6%	1,233.59	0.5%	800.00	0.0%	6.80	0.0%	9.00	-0.6%	24.00	0.0%
6-Jul-23	993.00	-0.1%	993.00	-0.1%	1,227.62	-1.0%	800.00	-1.2%	6.80	0.0%	9.05	-1.6%	24.00	-0.4%
5-Jul-23	994.00	-4.8%	994.00	-4.8%	1,239.46	3.4%	810.00	0.0%	6.80	0.7%	9.20	-1.1%	24.10	-1.6%
4-Jul-23	1,044.00	-2.2%	1,044.00	-2.2%	1,198.53	0.9%	810.00	-0.9%	6.75	2.3%	9.30	1.6%	24.50	1.7%
3-Jul-23	1,068.00	-2.1%	1,068.00	-2.1%	1,187.56	2.2%	817.00	0.0%	6.60	0.8%	9.15	-1.6%	24.10	1.7%
30-Jun-23	1,091.00	-1.9%	1,091.00	-1.9%	1,161.52	1.4%	817.00	0.0%	6.55	0.8%	9.30	0.5%	23.70	0.0%
29-Jun-23	1,112.00	-2.3%	1,112.00	-2.3%	1,145.92	-1.6%	817.00	-0.7%	6.50	0.8%	9.25	2.8%	23.70	1.7%
28-Jun-23	1,138.00	-3.8%	1,138.00	-3.8%	1,164.63	-1.7%	823.00	0.0%	6.45	-0.8%	9.00	-1.1%	23.30	-1.7%
27-Jun-23	1,183.00		1,183.00		1,184.46		823.00		6.50		9.10		23.70	

Remark : TTA and PSL are member of Bloomberg Dry Ships Index

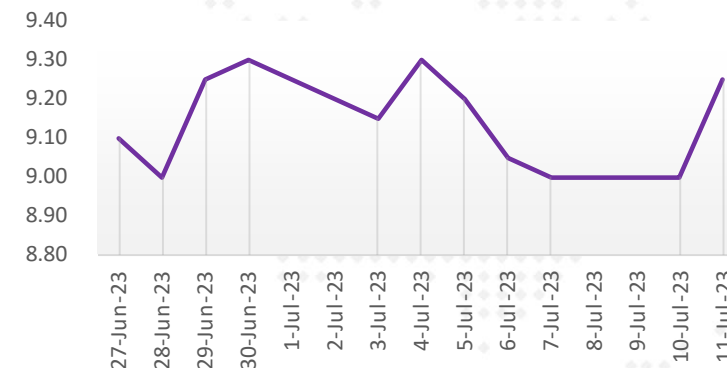
BLOOMBERG DRY SHIP INDEX



TOPIX MARITIME TRAN INDEX (TPMART Index)



PSL (stock price)



DAOL

다올

DAOL (THAILAND)

กลุ่มธุรกิจการเงิน ดาโอ (ประเทศไทย)

DAOL SEC

DAOL INVESTMENT
MANAGEMENT

DAOL REIT

DAOL LEND

DAOL DIGITAL
PARTNER



'DAOL, your lifetime financial partner'

✉ contactcenter@daol.co.th

☎ 0 2351 1800

🌐 www.daol.co.th

f [daol.th](https://www.facebook.com/daol.th)

📺 [daol.th](https://www.youtube.com/daol.th)