

DAOL Daily Strategy

16 Oct 2024

ฝ่ายวิเคราะห์กลยุทธ์การลงทุนหลักทรัพย์

เบอร์โทรศัพท์ : 02-351-1801

โดย : มงคล พ่วงเกตุรา (ต่อ 5450), พรรณนภา เหมะสุรัตน์ (ต่อ 5451)

“ หุ้นเทคโนโลยี US ลงแรง + ประชุม กนง.+ เลือกประธาน สปท. SET จะเป็นยังไงวันนี้ ? ”

ประเด็นวิเคราะห์วันนี้

- อิสรอาเอล-อิหร่าน ควรกลัวขนาดไหน PTTEP น่าซื้อมั๊ย ?
- กลุ่มธนาคารสงบบ หุ้นจะตกอีกมั๊ย ?
- จับตาประชุม กนง. ถ้าไม่ลดดอกเบี้ย จะดีหรือร้ายกับหุ้น
- ดัชนีฯ ยังไม่ผ่าน 1470 จุด เรากลับมาลดพอร์ตอีกครั้ง

ดัชนีตลาดหุ้นและราคาสินทรัพย์ทางการเงิน

Region/Country	Index	Week			1-Day	1 Mth	QTD	12M	Last
		Last	Net Chg.	WTD % Chg.	% chg	% chg	% chg	% chg	update
World	The Global Dow	5,015.7	(6.8)	-0.1	-0.2	2.0	-0.4	26.0	15-Oct-24
	DJ Global	640.5	(1.0)	-0.2	-0.1	2.6	-0.2	27.7	15-Oct-24
	Bloomberg World Index	1,979.8	(4.6)	-0.2	-0.1	2.8	-0.1	28.0	15-Oct-24
	MSCI World	3,728.4	(3.5)	-0.1	-0.7	2.4	0.1	29.2	15-Oct-24
	MSCI Emergin Market	1,149.7	(9.8)	-0.8	-0.9	5.9	-1.8	21.5	15-Oct-24
	MSCI Thailand	496.3	(0.9)	-0.2	-0.2	2.2	1.5	4.5	15-Oct-24
Americas	Dow Jones	42,740.4	(123.4)	-0.3	-0.8	3.3	1.0	26.9	15-Oct-24
	NASDAQ	18,315.6	(27.3)	-0.1	-1.0	3.6	0.7	36.6	15-Oct-24
	S&P 500	5,815.3	0.2	0.0	-0.8	3.4	0.9	34.4	15-Oct-24
Europe	Stoxx Europe 600	520.6	(1.4)	-0.3	-0.8	1.1	-0.4	15.6	15-Oct-24
Euro Zone	Euro Stoxx 50	4,946.7	(57.2)	-1.1	-1.9	2.5	-1.1	19.2	15-Oct-24
France	CAC 40	7,522.0	(55.9)	-0.7	-1.1	1.0	-1.5	7.1	15-Oct-24
German	DAX	19,486.2	112.4	0.6	-0.1	4.6	0.8	27.9	15-Oct-24
UK	FTSE 100	8,249.3	(4.4)	-0.1	-0.5	-0.4	0.1	8.1	15-Oct-24
Asia-Pacific	MSCI AC Asia Pacific Index	191.8	(0.8)	-0.4	-0.3	4.4	-1.7	23.2	15-Oct-24
Thailand	SET Index	1,465.0	(5.1)	-0.3	-0.3	2.1	1.1	2.7	15-Oct-24
China	Shanghai SE Composit	3,201.3	(16.4)	-0.5	-2.5	18.4	-4.1	4.1	15-Oct-24
China	Shenzhen CSI 300	3,856.0	(31.2)	-0.8	-2.7	22.1	-4.0	6.3	15-Oct-24
Hong Kong	Hang Seng	20,318.8	#VALUE!	#VALUE!	-3.7	16.6	-3.9	15.2	15-Oct-24
Philippines	Philippines Stock Exchange	7,456.3	146.0	2.0	1.8	5.0	2.5	20.3	15-Oct-24
Indonesia	Jakarta SE Composite	7,627.0	106.3	1.4	0.9	-2.4	1.3	10.6	15-Oct-24
Japan	Nikkei	39,910.6	304.8	0.8	0.8	9.1	5.3	26.1	15-Oct-24
Singapore	Straits Times	3,595.5	21.7	0.6	-0.0	0.7	0.3	13.6	15-Oct-24
South Korea	Korea Stock Exchange	2,633.5	36.5	1.4	-1.2	1.1	1.5	6.8	15-Oct-24
Vietnam	Ho Chi Minh Stock Exchange	1,281.1	(7.3)	-0.6	-0.4	3.4	-0.5	12.2	15-Oct-24
India	BSE Sensex	81,820.1	438.8	0.5	-0.2	-1.4	-2.9	23.7	15-Oct-24
Taiwan	Taiwan Weighted	23,292.0	390.4	1.7	1.4	6.6	4.8	39.9	15-Oct-24
Currency	USD Index Spot Rate	103.3	0.4	0.4	0.0	2.5	2.5	-2.8	15-Oct-24
	USD-EUR	1.1	(0.0)	-0.4	-0.1	-2.3	-2.2	3.0	15-Oct-24
	USD-GBP	1.3	0.0	0.1	-0.1	-1.2	-2.3	6.9	15-Oct-24
	YEN-USD	149.2	0.1	0.0	0.0	-5.7	3.9	0.3	15-Oct-24
	CNY-USD	7.1	0.1	0.7	-0.4	-0.3	1.4	2.7	15-Oct-24
	THB-USD	33.3	0.2	0.5	-0.1	-0.2	2.7	8.7	15-Oct-24

Region/Country	Index	Week			1-Day	1 Mth	QTD	12M	Last
		Last	Net Chg.	WTD % Chg.	% chg	% chg	% chg	% chg	update
Bonds Yield (%)	US: 2-Year Bond	3.9	(0.0)	-0.3	-0.11	8.4	8.4	-22.7	15-Oct-24
(Government)	US: 5-Year Bond	3.9	(0.0)	-1.2	-0.05	8.3	8.3	-18.3	15-Oct-24
	US: 10-Year Bond	4.0	(0.1)	-1.7	0.00	6.6	6.6	-14.3	15-Oct-24
	US: 30-Year Bond	4.3	(0.1)	-2.1	0.06	4.9	4.9	-10.9	15-Oct-24
	THAILAND: 2-Year Bond	2.2	(0.0)	-0.0	#N/A	#N/A	#N/A	#N/A	15-Oct-24
	THAILAND: 5-Year Bond	2.3	(0.0)	-0.1	#N/A	#N/A	#N/A	#N/A	15-Oct-24
	THAILAND: 10-Year Bond	2.5	(0.0)	-0.2	#N/A	#N/A	#N/A	#N/A	15-Oct-24
	THAILAND: 30-Year Bond	3.2	(0.0)	-0.1	#N/A	#N/A	#N/A	#N/A	15-Oct-24
Other	Bloomberg Commodity Index	98.4	(2.4)	-2.4	-1.1	2.3	-1.9	-6.5	15-Oct-24
	Crude Oil - WTI (spot month)	70.6	(5.0)	-6.6	0.6	1.3	3.5	-18.0	15-Oct-24
	Crude Oil - Brent	74.3	(4.8)	-6.1	0.6	2.6	3.5	-16.7	15-Oct-24
	Coal Newcatle (USD/Ton)	151.6	(1.6)	-1.0	-2.0	8.8	1.9	-5.5	15-Oct-24
	Baltic Dry Index	1,814.0	24.0	1.3	0.3	-4.3	-13.0	-8.0	14-Oct-24
	Rubber (TOCOM) Yen/Kg.	423.0	3.7	0.9	0.5	14.7	1.2	32.9	15-Oct-24
	Sugar Futures (USD / lb.)	22.8	0.6	2.6	1.9	17.6	1.6	-5.2	15-Oct-24
	Copper (LME) USD/Ton	9,386.7	(263.8)	-2.7	-1.5	2.1	-3.2	19.2	15-Oct-24
	China Hot Rolled Steel	3,643.0	26.0	0.7	-0.3	15.0	-0.9	-4.1	15-Oct-24
	GOLD (spot)	2,662.6	6.0	0.2	-0.1	3.0	1.1	38.5	15-Oct-24
	Soybean Meal Futures	311.8	(4.7)	-1.5	0.3	-2.3	-9.4	-19.8	15-Oct-24
	Crude Palm Oil	4,350.0	67.0	1.6	1.1	10.9	5.5	16.7	15-Oct-24
	Corn	401.3	(14.5)	-3.5	0.0	-2.3	-5.5	-18.1	15-Oct-24
	Bitcoin	66,480.4	3478.2	5.5	0.7	16.1	4.2	135.7	15-Oct-24
	Ethereum	2,572.1	115.2	4.7	1.2	14.4	-1.6	63.8	15-Oct-24
	ARKW Investments	87.1	1.0	1.1	-0.1	7.4	2.3	65.4	15-Oct-24
	Global x Auto & Electric ETF	22.8	(0.6)	-2.7	-2.4	4.0	-2.9	0.1	15-Oct-24

SET Impact Gain	Impact	Trade	Change	%Chg	Volume	Value
DELTA	+5.0500	122.00	+5.00	4.27	243654	2990358
GULF	+0.7125	65.50	+0.75	1.16	278027	1815891
ADVANC	+0.4800	280.00	+2.00	0.72	62728	1750209
CPAXT	+0.4200	32.50	+0.50	1.56	86598	282320
BOMS	+0.3200	29.00	+0.25	0.87	871441	2525429
KTC	+0.2100	49.25	+1.00	2.07	58566	285081
MEDEZE	+0.1980	11.20	+2.20	24.44	3331283	4166786
OR	+0.1940	16.80	+0.20	1.20	117782	195959
BH	+0.1800	274.00	+3.00	1.11	26285	719113
CPF	+0.1700	25.25	+0.25	1.00	176032	443216
CCET	+0.1512	4.80	+0.18	3.90	2057615	1002579
BBL	+0.1500	157.00	+1.00	0.64	114349	1787646
BAY	+0.1475	27.00	+0.25	0.93	12992	35013
JMT	+0.1440	19.10	+1.20	6.70	791829	1486512
THCOM	+0.1350	16.50	+1.50	10.00	592601	920729
INTUCH	+0.1300	104.00	+0.50	0.48	109780	1139157
COM7	+0.0950	26.50	+0.50	1.92	124808	328955
BPP	+0.0750	13.20	+0.30	2.33	6549	8598
MOSHI	+0.0675	47.25	+2.25	5.00	31269	147060
JMART	+0.0600	15.30	+0.50	3.38	215883	327077
BCH	+0.0600	19.00	+0.30	1.60	317208	603359
CBG	+0.0600	79.00	+0.75	0.96	53668	420663
RATCH	+0.0450	33.00	+0.25	0.76	46268	152901
TU	+0.0360	14.90	+0.10	0.68	108698	161579
CHG	+0.0356	2.92	+0.04	1.39	290750	84959
MEGA	+0.0350	39.50	+0.50	1.28	12584	50016
SCCC	+0.0300	168.50	+1.50	0.90	3456	57923
FTREIT	+0.0270	10.80	+0.10	0.93	10525	11362
IMPACT	+0.0240	12.20	+0.20	1.67	1148	1399
ITC	+0.0240	23.90	+0.10	0.42	40048	95908

mai Impact Gain	Impact	Trade	Change	%Chg	Volume	Value
PSG	+0.6522	0.56	+0.01	1.82	93507	5197
GTV	+0.1318	0.12	+0.01	9.09	179860	2149
ASN	+0.0931	2.10	+0.49	30.43	7501	1456
A5	+0.0726	2.70	+0.06	2.27	11499	3096
HEALTH	+0.0702	1.14	+0.18	18.75	462	49
SWC	+0.0400	3.38	+0.08	2.42	121	41
META	+0.0290	0.16	+0.01	6.67	14898	218
WINMED	+0.0240	2.06	+0.06	3.00	417	83
TMW	+0.0200	63.25	+0.50	0.80	19	120
PDG	+0.0180	2.70	+0.06	2.27	819	217
SFT	+0.0176	3.72	+0.04	1.09	13	5
24CS	+0.0172	4.00	+0.04	1.01	27412	10809
ZIGA	+0.0148	2.04	+0.02	0.99	45831	9482
CHIC	+0.0136	0.56	+0.01	1.82	32765	1885
KTMS	+0.0120	2.54	+0.04	1.60	62474	15611
NTSC	+0.0100	11.00	+0.10	0.92	212	231
CPANEL	+0.0096	4.28	+0.06	1.42	535	225
APP	+0.0084	1.85	+0.03	1.65	85641	16828
PPM	+0.0084	2.24	+0.02	0.90	2837	637
UEC	+0.0057	1.43	+0.01	0.70	161	23
PLANET	+0.0053	1.09	+0.01	0.93	29260	3190
TPL	+0.0053	1.30	+0.01	0.78	5095	670
ABM	+0.0040	1.28	+0.01	0.79	918	116
TM	+0.0031	1.38	+0.01	0.73	1239	168

SET Impact Loss	Impact	Trade	Change	%Chg	Volume	Value
PTT	-1.7325	33.50	-0.75	-2.19	461432	1558816
PTTEP	-1.2800	131.00	-4.00	-2.96	162429	2139319
SCC	-1.1000	214.00	-11.00	-4.89	48492	1051173
CPALL	-0.5475	64.50	-0.75	-1.15	306389	1989626
CRC	-0.3675	33.00	-0.75	-2.22	76500	254046
SCGP	-0.3500	26.25	-1.00	-3.67	105890	279139
BANPU	-0.3240	6.35	-0.40	-5.93	1982726	1283191
AOT	-0.2875	63.50	-0.25	-0.39	127793	813886
SCB	-0.2700	109.00	-1.00	-0.91	105751	1155215
PTTGC	-0.2700	26.00	-0.75	-2.80	312937	811669
TOP	-0.2700	48.25	-1.50	-3.02	140629	682404
CPN	-0.2700	67.00	-0.75	-1.11	53396	358545
TQM	-0.2625	26.75	-5.25	-16.41	72296	197959
GPSC	-0.2300	46.50	-1.00	-2.11	55543	260334
STGT	-0.2070	10.30	-0.90	-8.04	110995	117401
PLANB	-0.1400	7.90	-0.40	-4.82	403130	329857
IVL	-0.1350	23.40	-0.30	-1.27	351767	828891
THG	-0.1260	21.00	-1.80	-7.89	39844	86653
BSRC	-0.1260	7.55	-0.45	-5.62	18846	14578
IRPC	-0.1155	1.58	-0.07	-4.24	440103	70926
CENTEL	-0.1100	37.25	-1.00	-2.61	34183	127773
VGI	-0.1080	2.70	-0.12	-4.26	1542243	420702
BTS	-0.1060	4.48	-0.10	-2.18	805922	363817
EA	-0.1050	8.40	-0.35	-4.00	631324	540876
BA	-0.1020	23.60	-0.60	-2.48	71606	169902
SISB	-0.1000	33.50	-1.25	-3.60	15710	53556
LH	-0.0970	5.95	-0.10	-1.65	791674	473104
TLI	-0.0930	11.10	-0.10	-0.89	259746	288908
DOHOME	-0.0910	9.95	-0.35	-3.40	108129	108704
SJWD	-0.0900	11.30	-0.60	-5.04	22394	25779

mai Impact Loss	Impact	Trade	Change	%Chg	Volume	Value
LTS	-0.5145	9.85	-2.45	-19.92	55269	61702
MASTER	-0.4500	46.25	-1.50	-3.14	30701	144058
MEB	-0.3000	30.00	-1.00	-3.23	2904	8763
KLINIQ	-0.2750	33.75	-1.25	-3.57	17991	60962
XO	-0.2580	22.80	-0.60	-2.56	11520	26392
BBIK	-0.2500	37.75	-1.25	-3.21	8604	33106
BEB	-0.1890	19.30	-0.70	-3.50	13651	26626
KCC	-0.1612	2.74	-0.26	-8.67	9115	2590
MGI	-0.1470	13.50	-0.70	-4.93	15991	21817
NAT	-0.1419	4.82	-0.43	-8.19	46608	23024
PSTC	-0.1392	0.51	-0.04	-7.27	187842	9705
AU	-0.1230	9.95	-0.15	-1.49	42560	41954
NETBAY	-0.1200	16.70	-0.60	-3.47	3444	5834
SICT	-0.0960	5.30	-0.20	-3.64	10913	5931
ALPHAX	-0.0933	0.65	-0.01	-1.52	22321	1456
MAGURO	-0.0910	16.60	-0.70	-4.05	25419	43154
TURTLE	-0.0800	5.55	-0.05	-0.89	1	1
SEI	-0.0765	5.20	-0.45	-7.96	38851	20967
FSMART	-0.0760	5.75	-0.10	-1.71	6129	3563
AMA	-0.0728	4.32	-0.14	-3.14	10484	4581
MORE	-0.0720	0.06	-0.01	-14.29	5870	36
CHOW	-0.0640	2.46	-0.08	-3.15	3806	956
SPVI	-0.0560	2.72	-0.14	-4.90	10279	2837
TMI	-0.0536	1.31	-0.08	-5.76	694241	90758
PEER	-0.0530	0.32	-0.05	-13.51	159738	5424
SIMAT	-0.0520	1.86	-0.08	-4.12	15871	3020
TPS	-0.0504	3.00	-0.12	-3.85	18251	5520
IIG	-0.0495	5.85	-0.45	-7.14	8940	5404
TATG	-0.0480	1.53	-0.12	-7.27	193440	30885
KUL	-0.0460	7.55	-0.20	-2.58	2625	2001



SET	1465.03	-5.07	-0.34 %	Vol	Proj.	0.001470.10-100.00 %	17:03
GAP:	SET	Index					
B.Vol	Bid	Ask	O.Vol	Avg.	46.13	%Buy	49.13
			Open	1472.69	Volume	14018803U	%B-S
			High	1478.37	Vol5D	13514823	Value
			Low	1463.32	Mktcap	18185787	%Mcap
			Prev	1470.10	BVPS	N/A	P/BV
%B_Vol	%	%	%O_Vol	Impact	-5.070	DPS	N/A
							Yield(%)
SET	1465.03	-5.07	-0.34 %	64670.89 MB	Gain	Loss	Unch
							P/E
							18.26

Date	Country	Event	Period	Surv(M)	Prior
14-Oct	CH	Exports YoY	Sep	6.2%	8.7%
15-Oct	CH	1-Yr Medium-Term Lending Facility Rate	Oct-25	2.0%	2.0%
16-Oct	TH	BoT Benchmark Interest Rate	Oct-16	0.0	0.0
17-Oct	JN	Exports YoY	Sep	-0.6%	5.6%
	EC	CPI YoY	Sep F	1.8%	2.2%
	EC	ECB Policy Rate Meeting	Oct-17		
	US	Retail Sales Advance MoM	Sep	0.3%	0.1%
	US	Initial Jobless Claims	Oct-12	--	258k
	US	Manufacturing (SIC) Production	Sep	-0.2%	0.9%
18-Oct	CH	GDP YoY	3Q	4.6%	4.7%
	CH	Industrial Production YoY	Sep	0.05	0.05
	CH	Retail Sales YoY	Sep	2.5%	2.1%
	US	Housing Starts MoM	Sep	0.0%	9.6%
21-Oct	CH	1-Year Loan Prime Rate	Oct-21	3.2%	3.4%
23-Oct	US	Existing Home Sales MoM	Sep	-0.7%	-2.5%
24-Oct	US	Initial Jobless Claims	Oct-19	--	--
	US	New Home Sales MoM	Sep	--	-4.7%
	TH	Customs Exports YoY	Sep	--	7.0%
25-Oct	US	U. of Mich. Sentiment	Oct F	--	--

ดัชนี มีความผันผวนสูง รอ 3 ตัวแปรใหญ่ หุ้น Tech สหรัฐฯ ปรับตัวลงจะถ่วงตลาดด้วย

16 Oct 24

- ตลาดกลับมาอยู่ในโหมด standby รอตัวแปรสำคัญ คือ อิสราเอล ที่เตรียมโจมตีอิหร่าน ส่วนวันนี้ มีเรื่องการประชุม กนง. ขณะที่ตลาดเอเชีย flow ยังไหลออกหลัง Fed มีแนวโน้มจะลดดอกเบี้ยน้อยกว่าที่ตลาดเคยมองไว้ (0-0.25%) และมีคหวังมาตรการเศรษฐกิจของจีน
- หุ้น Tech ของสหรัฐฯ NVIDIA, AMD ปรับตัวลงหลัง สหรัฐฯเตรียม ban การขาย Chip ให้ประเทศอื่น(นอกเหนือจากจีน) และ ASML (เนเธอร์แลนด์) แจ้งบต่ำกว่าคาด จากรายได้จีนหายไปมาก และ outlook ปีหน้าที่ไม่ดีด้วย วันนี้ หุ้น Tech ของเอเชียจะปรับตัวลง และอาจมีผลมาถึง DELTA, CCET ที่ราคาหุ้นล้ากับหุ้น Tech
- อิสราเอล-อิหร่าน : แหล่งข่าวระบุ แผนตอบโต้อิหร่านของอิสราเอลออกมาแล้ว ขณะที่นายกฯ บอกว่า จะโจมตี ฐานที่มั่นทางทหารของอิหร่าน (ไม่เอาน้ำมัน+นิวเคลียร์)..... เป็นข่าวในเชิงบวกเล็กน้อย (เพราะโจมตีแบบมีวงจำกัด) แต่ยังไงๆ คนส่วนใหญ่คงจะรอดูการปฏิบัติการทางทหารครั้งนี้ก่อน (ไม่รับซื้อหุ้น)
- กนง. จะประชุมวันนี้ เพื่อพิจารณาดอกเบี้ย ตลาดประเมินไว้ทั้งคงและลดดอกเบี้ย 0.25% เราประเมินว่า ถ้า กนง.จะลดดอกเบี้ย ก็คงด้วยเหตุผลเดียวคือคำขอจากรัฐบาล อย่างไรก็ตาม ถ้ามีการคงดอกเบี้ยไว้ จะพลิกมาเป็นบวกต่อหุ้นกลุ่มธนาคาร ที่อาจถูกขายก่อนรู้ผลประชุม top pick ของเรา SCB, TTB



ดัชนี มีความผันผวนสูง รอ 3 ตัวแปรใหญ่ หุ่น Tech สหรัฐฯ ปรับตัวลงจะถ่วงตลาดด้วย

16 Oct 24

- ติดตามการเลือกประธานบอร์ดแบงก์ชาติคนใหม่ ในวันนี้ โดยมี 3 ผู้สมัครสำคัญ คือ นายกิตติรัตน์ ณ ระนอง, นายกุลิศ สมบัติศิริ และนายสุรพล นิติไกรพจน์ โดยระหว่างนี้ประธานบอร์ดแบงก์ชาติคนเดิมทำหน้าที่รักษาการแทนได้ 120 วัน
- การอ่อนค่าของเงินบาท อาจเร่งให้ นักลงทุนต่างประเทศขายหุ้นไทย ออกมาได้อีก
- วันนี้(16 ต.ค.) นายกช เปิดโครงการ “โครงการฟื้นฟูเศรษฐกิจ” สดรายจ่ายให้ SMEs ลดราคาสินค้าตลอด 5 เดือน ตั้งแต่ ก.ย.67-ม.ค.68 หมูมเวียนเงินจากโครงการแจกเงิน 10,000 บาทของกลุ่มเปราะบาง เรามองเป็นการช่วยกระตุ้นการใช้จ่าย กลุ่มค้าปลีกได้ประโยชน์ และสั่งให้ ททท. จัด Thailand Music Campaign กระตุ้นท่องเที่ยวไทย ในปี 2568
- IMF เตือนหนี้สาธารณะทั่วโลก สูงขึ้นใกล้แตะ 100 ล้านล้านดอลลาร์ หรือ 93% ของ GDP โลก ภายในสิ้นปีนี้ โดยคาดจะเข้าใกล้ 100% ในปี 2573 กระทบต่อเศรษฐกิจและเสถียรภาพทางการเงินโลก
- รถไฟฟ้า 20 บาท คาดบังคับใช้ ก.ย. 2568 ขณะนี้กำลังศึกษาในเรื่องของการตั้งกองทุน และแนวทางจัดหาแหล่งเงินที่จะจัดเก็บรายได้และนำเงินไปซื้อสัมปทานรถไฟฟ้าคืนมา โดยสายสีแดงและสีม่วงเริ่มเก็บค่าโดยสารที่ 20 บาทแล้ว มีผู้ใช้บริการเพิ่มขึ้น 50%
- Event สำคัญวันนี้ : ประชุม กนง. (ตลาดประเมิน ลดดอกเบี้ย 0-0.25%)



มติการประชุม กนง. ที่ผ่านมา

การประชุมครั้งที่	ลดดอกเบี้ย	คงดอกเบี้ย	ขึ้นดอกเบี้ย	ดอกเบี้ยนโยบาย	หมายเหตุ
4/2567	1	6	-	2.50%	
3/2567	1	6	-	2.50%	
2/2567	2	5	-	2.50%	
1/2567	2	5	-	2.50%	
6/2566	-	เอกฉันท์	-	2.50%	ลาการประชุม 1 ท่าน
5/2566	-	-	เอกฉันท์	2.50%	ปรับขึ้น 0.25%
4/2566	-	-	เอกฉันท์	2.25%	ปรับขึ้น 0.25%
3/2566	-	-	เอกฉันท์	2.00%	ปรับขึ้น 0.25%
2/2566	-	-	เอกฉันท์	1.75%	ปรับขึ้น 0.25%
1/2566	-	-	เอกฉันท์	1.50%	ปรับขึ้น 0.25%

**กนง. มีมติคงดอกเบี้ย
ติดต่อกันถึง 6 ครั้ง**

ผู้ถูกเสนอชื่อประธานกรรมการ ธปท.



กิตติรัตน์ ณ ระนอง
กระทรวงการคลังเสนอชื่อ

อายุ 66 ปี

ประสบการณ์

- รองนายกฯ และ รมว.คลัง (รัฐบาลยิ่งลักษณ์ ชินวัตร)
- ที่ปรึกษาของนายกฯ (เศรษฐา ทวีสิน)
- อธิการบดีมหาวิทยาลัยชินวัตร
- ผู้จัดการตลาดหลักทรัพย์ฯ
- กรรมการ ก.ล.ด.



กุลิศ สมบัติศิริ
สปท.เสนอชื่อ

อายุ 61 ปี

ประสบการณ์

- ปลัดกระทรวงพลังงาน
- อธิบดีกรมศุลกากร
- รองผู้อำนวยการ สศ.
- รองเลขาธิการ กคช.
- ที่ปรึกษา รมช.คมนาคม (สรรเสริญ วงศ์ชูอุบล)



สุรพล นิตไทรพจน์
สปท.เสนอชื่อ

อายุ 64 ปี

ประสบการณ์

- นายกสภา ม.ธรรมศาสตร์
- อธิการบดี ม.ธรรมศาสตร์
- คณบดีคณะนิติศาสตร์ ม.ธรรมศาสตร์
- กรรมการกฤษฎีกา
- ที่ปรึกษานายกฯ (บริหาร ศิลปอาชา)

กระทรวงการคลัง เสนอ 2 ชื่อ ชิงกรรมการผู้ทรงคุณวุฒิ



พงษ์กานู เสวตรมรุต
อดีตปลัด
กระทรวงการท่องเที่ยว



พรอนงค์ บุชราตระกุล
เลขาธิการ ก.ล.ด.

**คณะกรรมการสรรหา
ประธานกรรมการ ธปท.
และกรรมการผู้ทรงคุณวุฒิ**



สทิตย์ สิมพงศ์พันธ์
อดีตปลัด
กระทรวงการคลัง



บุญยงฤทธิ์ กิทยานมิตร
อดีตปลัด
กระทรวงพาณิชย์



วิฑูรย์ สิมะสิงค์
อดีตปลัด
กระทรวงอุตสาหกรรม



วรวิทย์ จำปารัตน์
อดีตผู้อำนวยการ
สำนักงบประมาณ



อังพร จารุจินดา
อดีตเลขาธิการ
คณะกรรมการกฤษฎีกา



ปกรณ์ มาลากุล ณ อยุธยา
อดีตเลขาธิการ
ก.ล.ด.



สุทธิพา กวีชัยการ
อดีตเลขาธิการ
คปท.

ที่มา: กรุงเทพธุรกิจ 18/10/2567

BOJ's Deputy Chief Says Will Raise Rate If Outlook Realized

(Bloomberg) -- The Bank of Japan will continue to raise its benchmark rate, unwinding easy policy settings, if the economy performs in line with projections, Deputy Governor Ryozo Himino said, signaling no change to the bank's stance after the nation installed a new government.

If the outlook for the economy and inflation is realized, "the bank will accordingly continue to raise the policy interest rate," Himino said in a speech Thursday at a Bloomberg conference in Tokyo. "The policy board will carefully assess incoming data, the evolving outlook, and the balance of risks at each meeting. We are not on a preset course."

[] Yen in 150s Would Bring Forward Next BOJ Rate Hike, Momma Says

[] BOJ's Deputy Chief Says Will Raise Rate If Outlook Realized



UPDATE : สถานการณ์ตะวันออกกลางรายวัน DAOL SEC

Tensions Ramp Up in the Middle East

Retaliatory strikes between Israel and Iran and its allies have increased since a July 19 drone attack by Houthis in Tel Aviv.

■ Israel ■ Iran and allies



Source: Bloomberg reporting

Bloomberg

Israel claims it killed Hezbollah leader. Here's what you need to know

From CNN staff



Smoke rises from Israeli airstrikes in Beirut's southern suburbs, on Saturday, September 28. Hassan Ammar/AP

<https://edition.cnn.com/world/live-news/israel-lebanon-war-hezbollah-09-28-24/index.html>

#สถานการณ์ตะวันออกกลาง

DAOL SEC

16-Oct-24

[] U.S. demands Israel allow humanitarian aid into Gaza or risk losing military support

[] US Hoping to Reduce Mideast War Risks with THAAD

[] Netanyahu vows 'no ceasefire' in Lebanon after Hezbollah threats

[] The Biden administration warned Israel that it must improve an “increasingly dire” humanitarian crisis in the Gaza Strip within 30 days, suggesting the US may be compelled by law to cut the flow of US weapons if the situation doesn’t improve.



ความเห็นของทีมนักกลยุทธ์

ถ้าอิสราเอลโจมตีอิหร่าน

(อิสราเอล เตือนล่วงหน้า ตลาดจะ
ไม่ตกใจ (ยกเว้นมีอะไรเกินคาด)

มีนัยยะ → อิหร่านโต้กลับ → ตลาดจะเป็นลบ

ไม่มีนัยยะ → อิหร่านไม่
ตอบโต้ → ตลาดจะบวก

1 2 3 สงครามกับการลงทุน



จับ

China May Raise \$846 Billion to Boost Economy, Caixin Reports

By Dominic Lau

(Bloomberg) -- China may raise 6 trillion yuan (\$846 billion) from ultra-long special government bonds over three years as part of its efforts to boost the sputtering economy, Chinese media outlet Caixin reported.

The funds will be partly used to help local governments relieve their debt burden, according to the report late on Monday, citing unidentified people.



Lan Fo'an in Beijing on Oct. 12.

10/15/2024 ... 05:20:40 [BN] Bloomberg News

Speculation about the size of China's new fiscal stimulus has been rife since Finance Minister Lan Fo'an hinted at room for issuing more sovereign bonds on Saturday without specifying a headline dollar figure that investors had sought.

Revved up fiscal spending is still seen as holding the key to sustaining the rebound ignited by the central bank's stimulus blitz in late September. Traders are betting that the Standing Committee of the National People's Congress, China's top legislature, will approve extra budget funding at its meeting later this month.

การบรรยายสรุปของกระทรวงการคลังจีน

12 ต.ค. 11:33 น.

ตลาดต่างต้องการรายละเอียดเกี่ยวกับความพยายามของจีนในการฟื้นฟูการเติบโตทางเศรษฐกิจและยุติภาวะซบเซาของตลาดที่อยู่อาศัย ต่อไปนี้คือ 5 ประเด็นสำคัญจากการบรรยายสรุปของรัฐมนตรีว่าการกระทรวงการคลังจีน หลิน โฟอัน และเพื่อนร่วมงานในวันนี้

1. จีนจะกู้เงินเพิ่มเติมเพื่อระดมเงินและช่วยให้รัฐบาลท้องถิ่นสามารถจัดหาเงินทุนสำหรับ "หนี้อาบแฝง" หรือการกู้ยืมนอกงบดุล ซึ่งอาจช่วยบรรเทาแรงกดดันด้านหนี้สินของหน่วยงานระดับภูมิภาค ซึ่งประสบปัญหาในการระดมทุนจากช่องทางดั้งเดิม เช่น การขายที่ดิน และทำให้หน่วยงานเหล่านี้สามารถมุ่งเน้นไปที่การช่วยเหลือเศรษฐกิจได้ดียิ่งขึ้น รายละเอียดเพิ่มเติมเกี่ยวกับเรื่องนี้จะมาในภายหลัง ตามที่หลินกล่าว
2. รัฐบาลท้องถิ่นสามารถใช้เงินที่ระดมทุนจากพันธบัตรพิเศษเพื่อซื้อบ้านที่ขายไม่ออกและเปลี่ยนเป็นที่อยู่อาศัยที่ได้รับการอุดหนุน นี่เป็นขั้นตอนล่าสุดในการแก้ไขปัญหภาวะตกต่ำของอสังหาริมทรัพย์ที่เลวร้ายที่สุดในประวัติศาสตร์ของประเทศ แต่เจ้าหน้าที่ในพื้นที่ในอดีตกลับลังเลที่จะนำโปรแกรมนี้มาใช้เนื่องจากมีปัญหาเรื่องผลตอบแทนและราคา
3. เจ้าหน้าที่กล่าวว่ายังมีช่องทาง "อีกมาก" สำหรับรัฐบาลกลางในการก่อหนี้และการขาดดุลการคลังจะเพิ่มขึ้น แต่พวกเขาไม่ยอมให้รายละเอียดเพิ่มเติม ความสนใจจะเปลี่ยนไปเป็นการประชุมครั้งต่อไปของสภานิติบัญญัติระดับสูงของจีนโดยเร็วที่สุดในช่วงปลายเดือนนี้สำหรับการประกาศใดๆ
4. ธนาคารของรัฐหลักๆ จะได้รับความช่วยเหลือในการเติมเงินทุน ผู้ให้กู้รายใหญ่ 6 รายมีระดับทุนที่เกินข้อกำหนดมาก แต่การสนับสนุนจะช่วยบรรเทาแรงกดดันใดๆ หลังจากที่ธนาคารกลางเปิดเผยการลดอัตราดอกเบี้ยเงินกู้ที่อยู่อาศัยในวงกว้างและลดอัตราดอกเบี้ยหลักเพื่อฟื้นฟูเศรษฐกิจ
5. ไม่มีการระบุมาตรการกระตุ้นเศรษฐกิจใหม่เพื่อจูงใจการบริโภค ซึ่งเป็นจุดอ่อนในเศรษฐกิจ และไม่มีรายละเอียดเกี่ยวกับเงินอุดหนุนสำหรับครัวเรือนเช่นกัน และในขณะที่ยัง Lan กล่าวว่ารัฐบาลท้องถิ่นมีเงินทุน 2.3 ล้านล้านหยวนจากพันธบัตรพิเศษที่สามารถใช้ได้ภายในสิ้นปีนี้ นั่นไม่ใช่การกระตุ้นเศรษฐกิจใหม่ เนื่องจากประกอบด้วยพันธบัตรที่ออกแล้วแต่ยังไม่ได้ใช้ รวมถึงพันธบัตรที่ยังไม่ได้ออกแต่ยังอยู่ในโควตาของปีนี้

คลังใจเตรียมจัดแถลงข่าวเสาร์นี้ (12 ต.ค.)

DAOL SEC

11 Oct 24

China Investors Expect \$283 Billion of New Stimulus This Weekend

Finance Minister Lan to host anticipated briefing on Saturday
Polled analysts expect local debt relief, consumption boost

By Bloomberg News

(Bloomberg) -- Investors and analysts are expecting China to deploy as much as 2 trillion yuan (\$283 billion) in fresh fiscal stimulus as Beijing seeks to shore up the world's No. 2 economy and boost confidence.

That's what they're hoping the country's finance minister will announce at a highly anticipated briefing Saturday, according to a majority of 23 market participants surveyed by Bloomberg.

Beyond the amount of any fiscal package, the target of support will indicate where the government looks to steer its economy after years of debt-fueled expansion through investment, particularly in real estate and infrastructure.

"The stimulus should be multi-year and targeted to households and not restarting the real estate investment-led growth story," said Pushan Dutt, professor of economics at INSEAD. "It is the focus of the stimulus rather than the size that is important."

The weekend press conference, which the government said would introduce measures to strengthen fiscal policy, comes as investors assess how far the authorities plan to go with stimulus efforts that prompted a world-beating stock rally.

China has already cut interest rates and ramped up support for property and stock markets in a barrage of steps announced late September. But investors have clamored for fiscal interventions economists believe are crucial to lifting confidence.

Onshore Chinese shares remained volatile throughout the week after ending a 10-day rally on Wednesday, as officials disappointed by announcing no major new stimulus following a weeklong holiday.



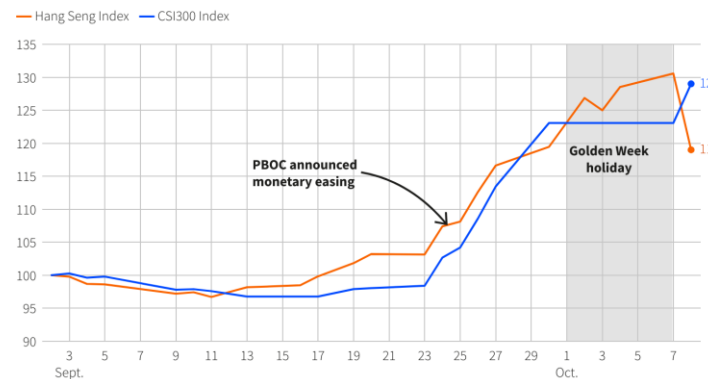
จีน นักลงทุนยังขายทำกำไรเป็นวันที่สองหลัง
กลับมาเปิดทำการ เนื่องจาก ผิดหวังต่อ
มาตรการเศรษฐกิจ เราคาดว่าตลาดหุ้นจีน
จะเป็นแค่พักตัวเพราะขึ้นมาเร็ว ส่วนมาตรการ
เศรษฐกิจ ที่จะออกมา คาดทางการจีน อาจรอดู
สถานการณ์ตะวันออกกลาง หรือไม่ก็รอผล
เลือกตั้งประธานาธิบดีสหรัฐฯ ก่อนที่จะออก
มาตรการชุดใหญ่ ก็เป็นไปได้



- เร่งการใช้จ่ายและมีแผนสนับสนุนกลุ่มที่มีรายได้น้อยและบริษัทจดทะเบียนใหม่
- มีแผนจะออกพันธบัตรรัฐบาลระยะยาวในปีหน้าเพื่อสนับสนุนโครงการสำคัญ
- นำงบการลงทุนกว่า 1 แสนล้านบาท (1.4 พันล้านดอลลาร์สหรัฐฯ) มาใช้ลงทุนในพื้นที่ยุทธศาสตร์สำคัญในปีนี้แทน ซึ่งเดิมตั้งงบไว้สำหรับปี 2568
- จะเร่งออกพันธบัตรชุดพิเศษสำหรับรัฐบาลท้องถิ่น เพื่อสนับสนุนเศรษฐกิจในระดับภูมิภาค
- พลิกดินจังหวัดต่างๆ ออกพันธบัตรพิเศษท้องถิ่นใหม่วงเงิน 2.9 แสนล้านบาท จัดสรรสำหรับปีนี้ภายในสิ้นเดือนตุลาคม
- เร่งรัดการใช้กองทุนพันธบัตรท้องถิ่นพิเศษและการก่อสร้างโครงการที่เกี่ยวข้อง
- การแถลงในครั้งนี้ไม่ได้มีการกระตุ้นใหม่ ๆ ออกมา



China stocks have rallied on stimulus measures



Note: Rebased to 100; Oct. 8 index numbers are as of 1330 HKT
Source: LSEG | A. Srivastav | Breakingviews | Oct. 8, 2024

CSI 300 Index Pares Gains After Opening Surge



23 Sep 2024

- ปรับลดอัตราดอกเบี้ย Reverse repo ระยะ 14 วัน ลง 0.1% มาอยู่ที่ระดับ 1.85%
- อดิติดสภาพคล่องเข้าระบบ 7.45 หมื่นล้านหยวน (เกือบ 3.5 แสนล้านบาท)

24 Sep 2024



PBOC แกลงมาตรการกระตุ้นชุดใหญ่

- ลด RRR ลง 0.5% เพิ่มสภาพคล่องเข้าระบบ **1 ล้านล้านหยวน** (1.42 แสนล้านบาท) และอาจมีการลด RRR เพิ่มเติม 0.25-0.5% ขึ้นอยู่กับสถานการณ์สภาพคล่องในตลาดภายในปีนี้
- ลดอัตราดอกเบี้ย Reverse repo ระยะ 7 วันลง 0.2% มาอยู่ที่ 1.5% จาก 1.7%
- ลดอัตราดอกเบี้ยเฉลี่ยของสินเชื่อ 0.5% และปรับลดเงินดาวน์ขั้นต่ำสำหรับอสังหาริมทรัพย์มือสอง อยู่ที่ 15% จาก 25%
- Swap program **5 แสนล้านหยวน** สำหรับกองทุน ประกันภัย และโบรกเกอร์สามารถเข้าถึงเงินทุนได้ง่ายขึ้นเพื่อซื้อหุ้น
- ให้ออกบัตรดอกเบี้ยต่ำจากธนาคารกลางจีน (PBOC) สูงสุด **3 แสนล้านหยวน** สำหรับบริษัทจดทะเบียนและผู้ถือหุ้นรายใหญ่ เพื่อช่วยสนับสนุนการซื้อหุ้นและการซื้อคืนหุ้นของหน่วยงานอื่น

8 แสนล้านหยวน (1.13 แสนล้านบาท)

25 Sep 2024

27 Sep 24

- PBOC ประกาศลด MLF ระยะ 1 ปี (อัตราดอกเบี้ยนโยบายของจีน) ลง 0.30% มาอยู่ที่ระดับ 2.00%
- จีนออกมาตรการแจกเงินช่วยเหลือคนยากจนเด็กกำพร้า และคนไร้บ้าน โดยให้ทางท้องถิ่นกระจายเงินสู่ประชาชนก่อนวันชาติ (1 ต.ค.) ซึ่งเป็นวันหยุดยาวของจีนที่จะถึงนี้ หวังกระตุ้นการใช้จ่าย โดยหน่วยงานต่างๆ ได้จัดสรรงบจำนวน 1.55 แสนล้านหยวนไว้แล้ว (ประมาณ 2.2 หมื่นล้านบาท)

26 Sep 2024

- จีนกำลังพิจารณาอัดฉีดเงินทุนราว **1 ล้านล้านหยวน** (1.42 แสนล้านบาท) ให้กับธนาคารขนาดใหญ่ เพื่อเพิ่มศักยภาพในการช่วยเหลือเศรษฐกิจซบเซา โดยแหล่งเงินทุนส่วนใหญ่มาจากการออกพันธบัตรรัฐบาลชุดใหม่ ซึ่งยังไม่ได้เปิดเผยรายละเอียด ทicker ครั้งแรกนับตั้งแต่วิกฤตการเงินโลกในปี 2008 ที่ปักกิ่งได้อัดฉีดเงินทุนให้กับธนาคารขนาดใหญ่
- การประชุม Politburo ปรน. สี จิ้นผิง และสมาชิกทั้ง 24 คน ได้รับรองว่าจะบรรลุเป้าหมายเศรษฐกิจประจำปี เน้นความจำเป็นในการใช้จ่ายทางการคลัง และสร้างเสถียรภาพให้กับตลาดอสังหาริมทรัพย์

ส่งออก + ค่าเงินบาท + NEER

DOLLAR INDEX & THAI BAHT

THB Currency - Last Price (R1) 33.338 High on 10/14/22 38.334 Average 33.214 Low on 12/31/19 29.705 DXY Currency - Last Price (R2) 103.261 High on 09/27/22 114.106 Average 99.330 Low on 01/05/21 89.436

• เงินบาทกลับมาแข็งค่าอีกครั้ง วานนี้(9) เงินบาทปิดไปที่ 33.43 แข็งค่าขึ้น 0.10 บาท แม้ Dollar Index จะยับขึ้น เรามองเป็นสัญญาณบวกของตลาดหุ้น ว่าอาจมีเม็ดเงินใหม่ๆ กำลังไหลเข้าตลาดไทย



Bloomberg Cumulative FX Carry Trade Index for 8 Emerging Market Currencies » total return of a buy-and-hold carry trade position



FXCTEM8 Index (Bloomberg Cumulative FX Carry Trade Index for 8 Emerging Market Currencies) EM - Carry Trade Daily 09SEP2019-30OCT2024

Copyright© 2024 Bloomberg Finance L.P.

16-Oct-2024 07:10:02

SET Index – Bond Yield 10 ปี ของไทย – ค่าเงินบาท

SET Index & Yields on Thai 10-year notes



Source: Bloomberg

TBDC10Y Index (Thai Bond Dealing Centre 10 Year Index) Thai bond yield Daily 02DEC2022-30OCT2024

Copyright© 2024 Bloomberg Finance L.P.

16-Oct-2024 07:10:20

Thai GDP -SET Index - Thai Baht



เงินทุนสำรองฯ สูงขึ้นต่อเนื่อง หนุนค่าเงินบาท ให้แข็งค่า

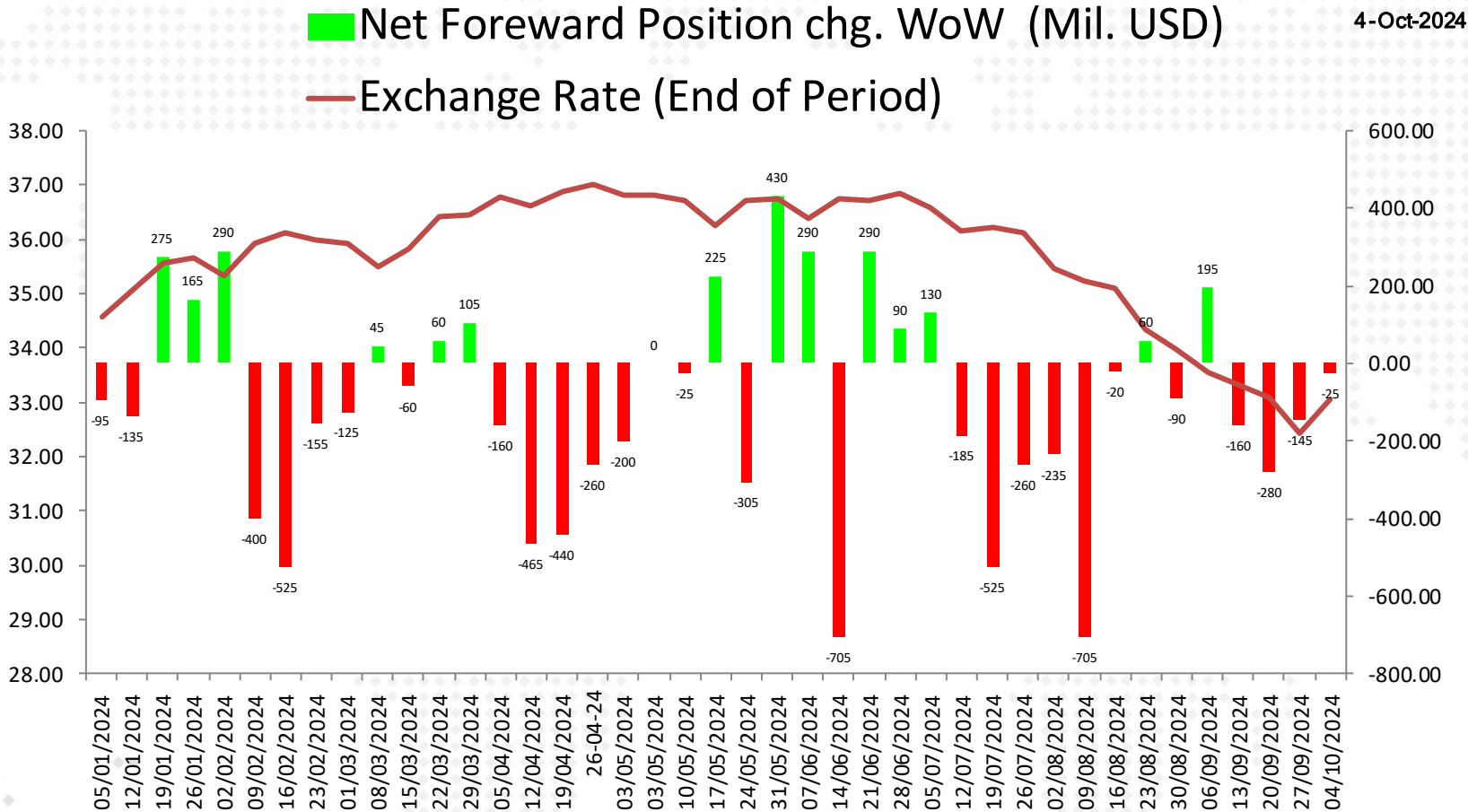
Foreign reseve-SET Index



THFRUS\$ Index (Thailand International Foreign Reserves Total) Foreign reseve-SET Index Daily 05NOV2018-30OCT2024

Copyright© 2024 Bloomberg Finance L.P.

16-Oct-2024 07:10:50



■ มีการพูดถึงการแทรกแซงค่าเงินบาทของ ธปท. รูปด้านบน (แท่งแดง-เขียว) ซึ่งเป็นตัวเลข Forward Position ของเงิน USD ที่ ธปท. มี ภาระอยู่ กลับไม่ได้เพิ่มขึ้น แสดงว่า ธปท. ไม่ได้แทรกแซงผ่านตลาด Swap หรืออาจซื้อ USD ทีเดียว

■ ธปท. ซื้อทองเพิ่ม เป็น 236 ตัน หรือเพิ่มราว 2 ตัน หลังจากไม่ได้มีการซื้อขาย ทอง ตั้งแต่ มี.ค.67 เป็นต้นมา

ดัชนีค่าเงินบาท (NEER) ยังเพิ่มขึ้นน้อยกว่า ค่าเงินบาท

26-Sep-24

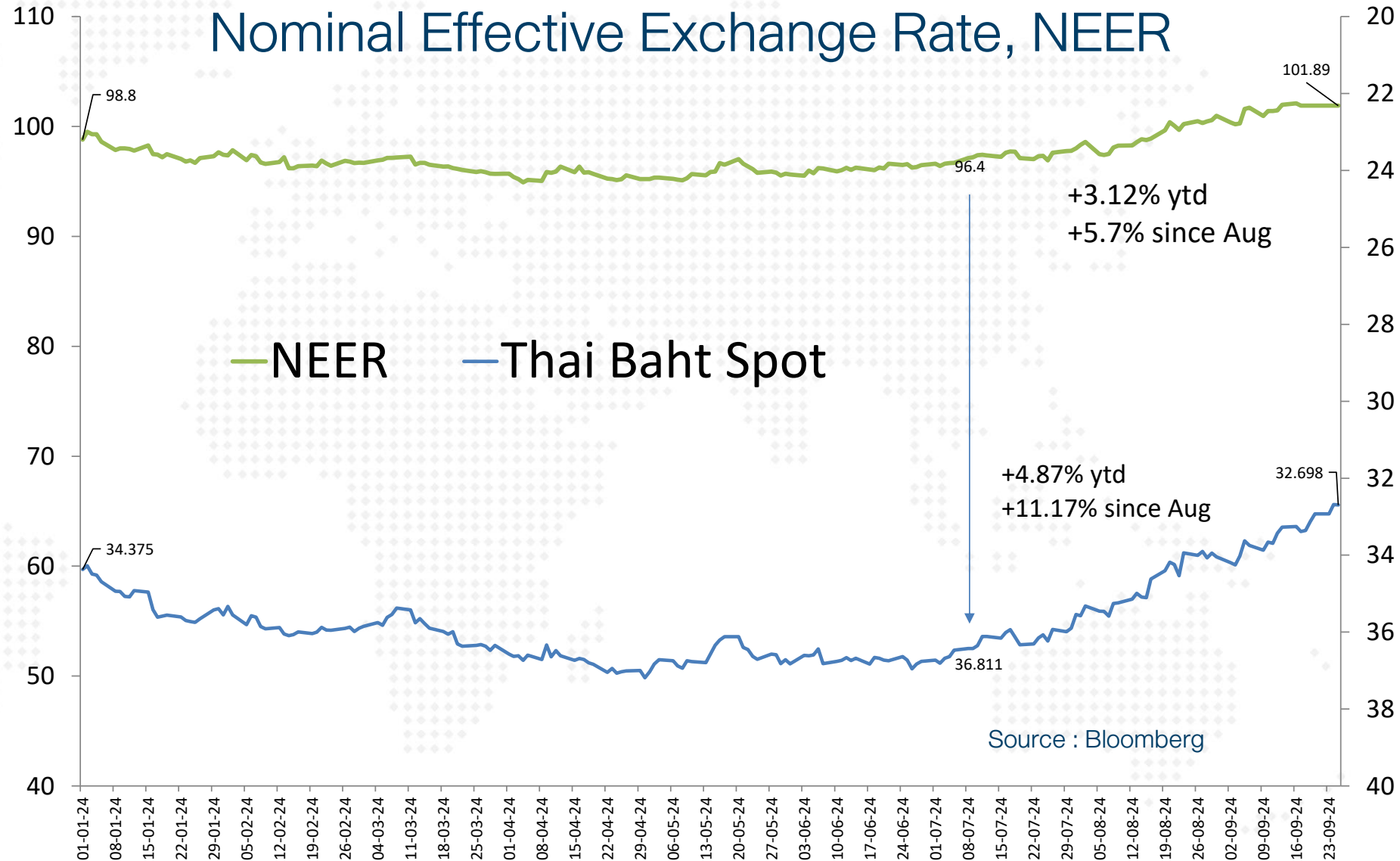
DAOL SEC

การเพิ่มขึ้นของค่าเงินบาท เทียบ 2 ช่วง คือ Ytd และ จาก ส.ค.67 พบว่า

- ดัชนีค่าเงินบาท (NEER) แห้งค่าขึ้น ทั้งสองเวลา
- แต่ยังคงต่ำกว่าการแข็งค่าของเงินบาท (ไม่แย่มากนัก)
- ปกติ ถ้าค่าเงินไม่แข็งผิดปกติ ค่า NEER จะไม่เปลี่ยนแปลง หรือเปลี่ยนแปลงน้อยกว่า

หมายเหตุ :

- การเพิ่มขึ้นของดัชนีค่าเงิน หมายถึง เงินบาทแข็งค่าขึ้นเทียบกับสกุลเงินของประเทศคู่ค้าและผู้แข่งขันของไทย สะท้อนว่าไทยเสียเปรียบด้านราคาโดยรวมเมื่อเทียบกับประเทศคู่ค้าและผู้แข่ง
- NEER คำนวณโดยเปรียบเทียบค่าเงินบาทกับค่าเงินของประเทศคู่ค้าและผู้แข่งขันของไทย 25 สกุลเงิน และนำมาเฉลี่ยแบบถ่วงน้ำหนักตามสัดส่วนการค้าระหว่างกัน
- REER คำนวณจาก NEER ปรับด้วยระดับราคาโดยเปรียบเทียบกับประเทศคู่ค้าและผู้แข่ง สะท้อนอำนาจซื้อที่แท้จริงและความสามารถในการผลิตสินค้าของประเทศ



Source : Bloomberg

E:\Google Drive\Bloomberg\Thai Baht -NEER-REER.xlsx



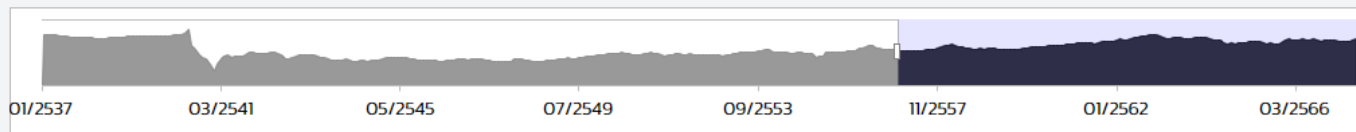
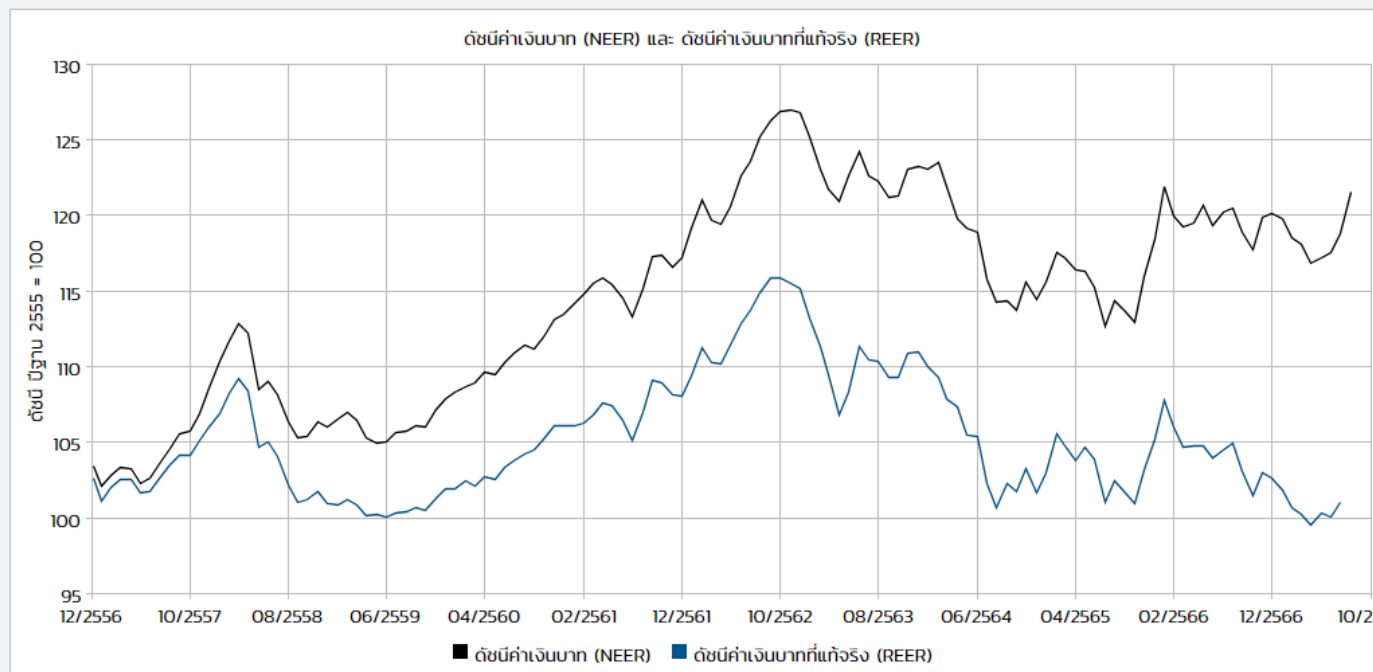
ธนาคารแห่งประเทศไทย
BANK OF THAILAND

หน้าแรก ข้อมูลสถิติ เกี่ยวกับ สปท. ติดต่อเรา ช่วยเหลือ / ร้องเรียน

ข้อมูล : ดัชนีค่าเงินบาท (NEER) และ ดัชนีค่าเงินบาทที่แท้จริง (REER)

ความถี่ ช่วงเวลา -

รูปแบบกราฟ ข้อมูลที่แสดง



<https://app.bot.or.th/BIZSHR/stat/DataSeries/3>

Real Effective Exchange Rate, REER

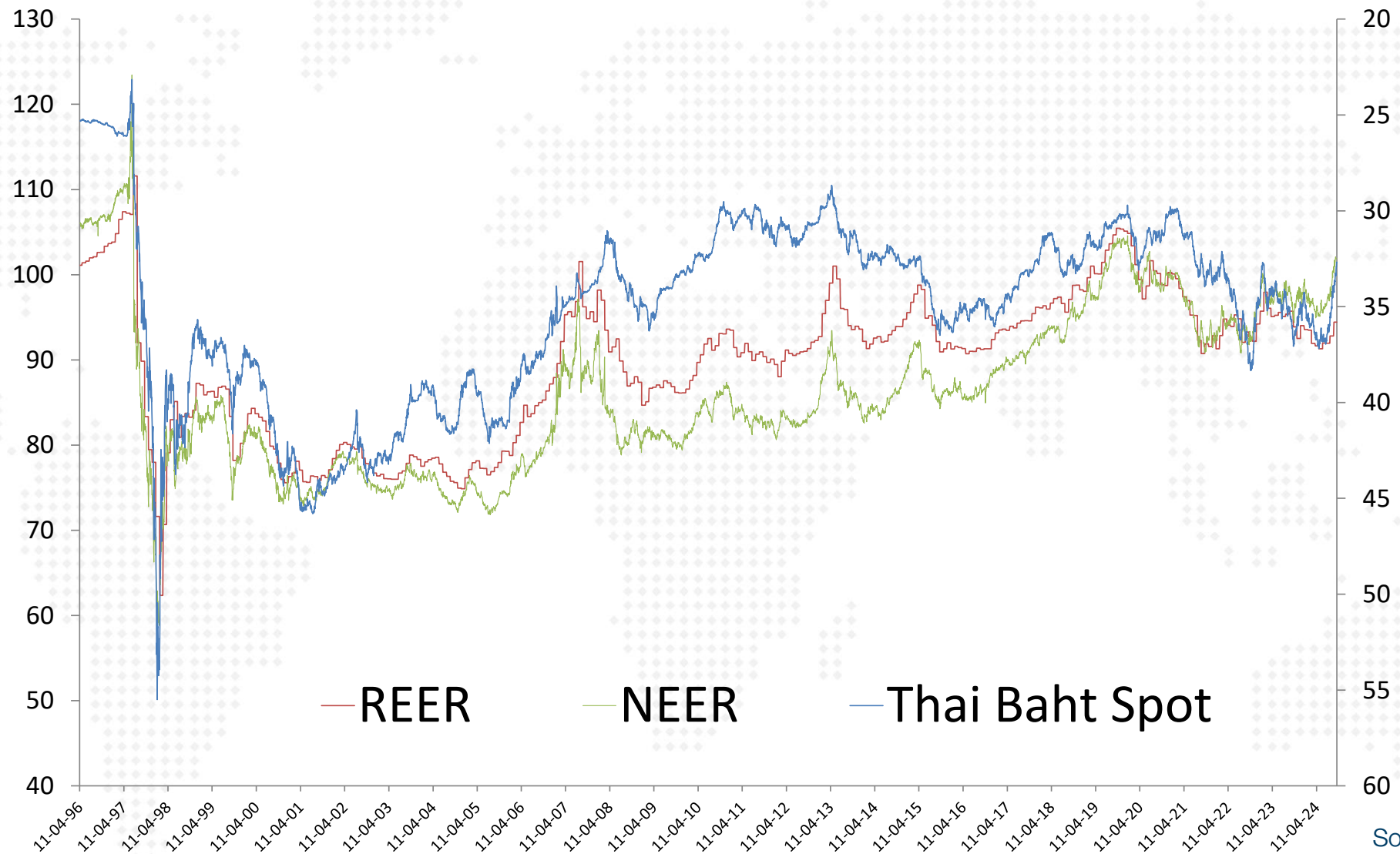
	REER	REER	REER	Index
YTD	3.1%	-2.6%	-2.5%	3.5%
	Thai	Indonesia	Phillipine	Thai

เงินบาทแข็งกว่าเงิน 2 สกุล เอเชีย

NEER & REER เทียบกับค่าเงินบาทในตลาด

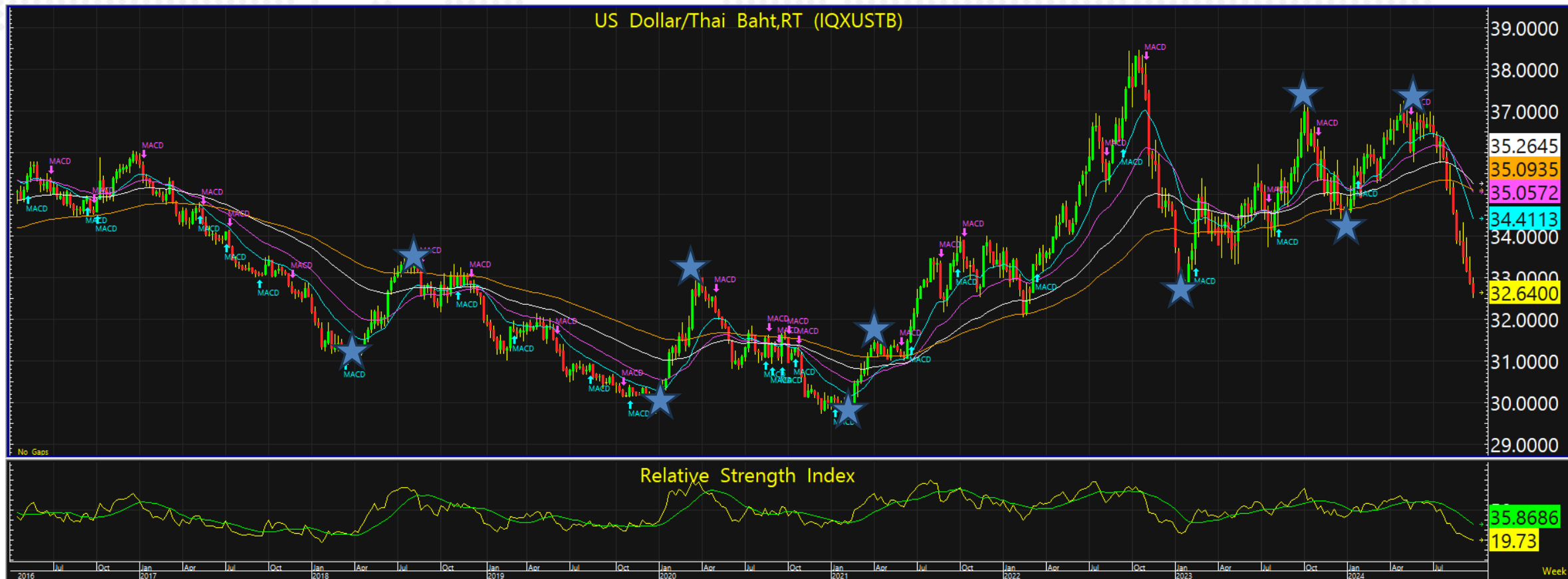
26-Sep-24

DAOL SEC



Source : Bloomberg

E:\Google Drive\Bloomberg\Thai Baht -NEER-REER.xlsx



เปรียบเทียบตั้งแต่ ปี 2018 เมื่อค่าเงินบาทอ่อนค่าลง SET Index จะไปทางใด

จำนวนวัน	เงินบาท	เปลี่ยนแปลง	SET Index	เปลี่ยนแปลง
12-Mar-18	31.23		1811	
16-Jul-18	33.34	-7%	1671	-8%
30-Dec-19	30.16		1594	
30-Mar-20	33.01	-9%	1138	-29%
14-Dec-20	29.84		1482	
12-Apr-21	31.19	-5%	1548	4%
30-Jan-23	33.33		1688	
02-Oct-23	36.97	-11%	1438	-15%
01-Jan-24	34.58		1427	
29-Apr-24	36.69	-6%	1369	-4%

ผู้ช่วยผู้ว่าการรปท. เผยพร้อมเข้า
แทรกแซงค่าเงินบาท หากผันผวน
ปิดปกติ หลังเงินบาทแข็งค่าขึ้น
3.8% ตั้งแต่ต้นปี และแข็งค่าเร็ว
กว่าสกุลอื่นในภูมิภาค.....

เราทำข้อมูลตั้งแต่ ปี 2018 ใน
จังหวะที่ค่าเงินบาทอ่อนค่าลง(จาก
ที่แข็งมาก) 5 ครั้ง ดัชนีฯ จะปรับตัว
ลดลง 4 ใน 5 ครั้ง (จริงๆ แล้ว ตัว
แปรที่มีผลต่อตลาด มีมากกว่า
ค่าเงินบาท)

25-Sep-24

บริษัทในตลาดหุ้น..... หุ่นส่งออก ที่ผ่านมา ถูกกระทบจาก ปริมาณการขายที่ลดลง และต้นทุนสูง ขณะที่เงินบาท มีผลน้อย

บางตัวได้อานิสงค์ในเชิงราคาสินค้าเช่น ยางพารา เป็นตัวช่วย บางตัวขายดีเพราะปริมาณส่งออกสูงขึ้น เช่น อาหารสัตว์เลี้ยง ไก่ หรือ hard disk

กำไรในตลาดหุ้น มักจะได้านิสงค์จากเงินบาท ที่แข็งค่า (FX gain กลุ่มน้ำมัน-ปิโตรเคมี-โรงไฟฟ้า) ตามสถิติ เงินบาทแข็งทุกๆ 1 บาท = กำไร FX ของตลาด 1.0 หมื่นลบ.

- หุ่นเสียประโยชน์ : หลักๆ คือส่งออก ในตลาดหุ้นก็พวก KCE, HANA , KSL, BRR , ITC, AAI
- ได้ประโยชน์ : มีหนี้มาก ส่วนใหญ่หุ้นน้ำมัน + ปิโตรเคมี+โรงไฟฟ้า เช่น TOP, PTT, BGRIM กลุ่มนำเข้าสินค้าจากต่างประเทศ SIS, SYNEX, COM7, MSC , AAV

วิเคราะห์ Fed

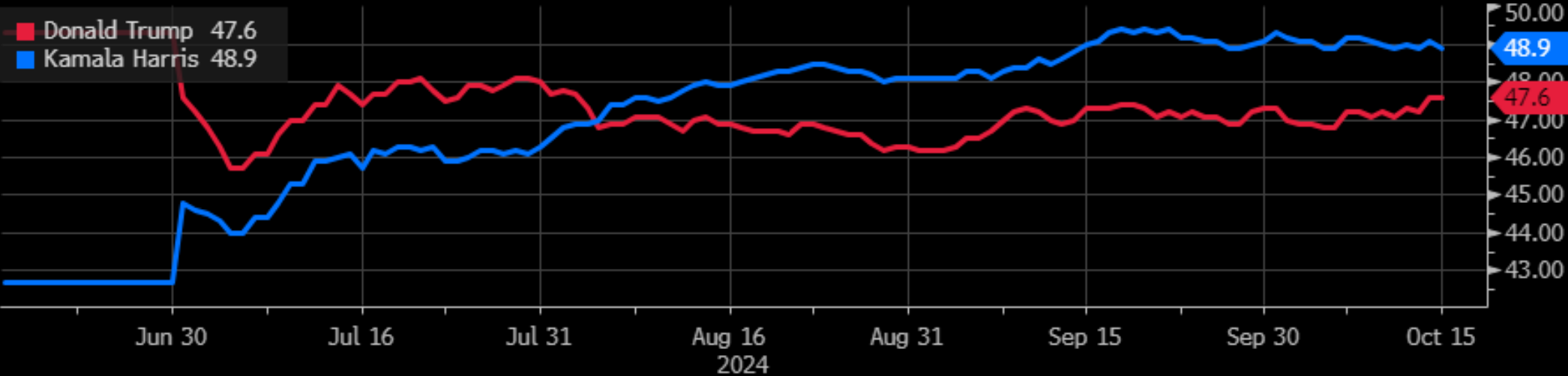
CME FEDWATCH TOOL - CONDITIONAL MEETING PROBABILITIES										
MEETING DATE	250-275	275-300	300-325	325-350	350-375	375-400	400-425	425-450	450-475	475-500
11/7/2024					0.0%	0.0%	0.0%	0.0%	97.5%	2.5%
12/18/2024	0.0%	0.0%	0.0%	0.0%	0.0%	0.0%	0.0%	86.0%	13.7%	0.3%
1/29/2025	0.0%	0.0%	0.0%	0.0%	0.0%	0.0%	64.3%	31.9%	3.7%	0.1%
3/19/2025	0.0%	0.0%	0.0%	0.0%	0.0%	60.5%	33.9%	5.4%	0.3%	0.0%
5/7/2025	0.0%	0.0%	0.0%	0.0%	40.0%	42.9%	15.0%	2.0%	0.1%	0.0%
6/18/2025	0.0%	0.0%	0.0%	25.9%	41.9%	24.9%	6.6%	0.8%	0.0%	0.0%
7/30/2025	0.0%	0.0%	9.6%	31.8%	35.5%	18.1%	4.4%	0.5%	0.0%	0.0%
9/17/2025	0.0%	3.6%	18.0%	33.2%	29.0%	13.0%	3.0%	0.3%	0.0%	0.0%
10/29/2025	0.8%	6.8%	21.4%	32.3%	25.4%	10.7%	2.4%	0.3%	0.0%	0.0%

โอกาสลด 0.25%



2024 General Election: Trump vs. Harris

RealClearPolitics Poll Average



ข้อมูลการขายชอร์ตและข้อมูลการขายชอร์ตที่ยังไม่ได้ซื้อคืน

ข้อมูลการขายชอร์ต
 ภาพรวมตลาด (SET และ mai)

วันที่	มูลค่าการขายชอร์ต (ล้านบาท)	% มูลค่าการขายชอร์ตเทียบกับมูลค่าการซื้อขายรวม
15 ต.ค. 2567	1,933.82	2.94%

ข้อมูลการขายชอร์ตที่ยังไม่ได้ซื้อคืน (Outstanding Short Positions) เป็นข้อมูลรายวันที่ตลาดหลักทรัพย์ฯ ได้รับรายงานจากสมาชิก ซึ่งสมาชิกจะปรับปรุงรายการเมื่อได้รับแจ้งข้อมูลการซื้อคืนหลักทรัพย์จากลูกค้าหรือเมื่อเกิน 60 วันนับจากวันที่ลูกค้าฯ

ข้อมูลรายหลักทรัพย์

ข้อมูลการขายชอร์ต วันที่ 15 ต.ค. 2567

ข้อมูลการขายชอร์ตที่ยังไม่ได้ซื้อคืน ณ วันที่ 15 ต.ค. 2567

หลักทรัพย์	ปริมาณการขายชอร์ต (หุ้น)			มูลค่าการขายชอร์ต (บาท)	% มูลค่าการขายชอร์ตเทียบกับมูลค่าการซื้อขายรวม	ปริมาณการขายชอร์ตที่ยังไม่ได้ซื้อคืน ณ สิ้นวัน (หุ้น)			ปริมาณการขายชอร์ตที่ยังไม่ได้ซื้อคืนของหลักทรัพย์ทั้งหมด/จำนวนหุ้นชำระแล้ว (%)
	Local	NVDR	ทั้งหมด			Local	NVDR	ทั้งหมด	
BDMS	4,787,700	2,118,100	6,905,800	201,050,075	7.55%	4,742,800	65,169,700	69,912,500	0.44%
GULF	390,500	2,338,900	2,729,400	178,625,300	9.55%	5,500,600	39,686,300	45,186,900	0.39%
DELTA	862,100	104,000	966,100	118,841,850	3.84%	7,323,000	38,457,666	45,780,666	0.37%
CPALL	590,200	1,149,300	1,739,500	113,084,700	5.38%	1,820,600	41,875,553	43,696,153	0.49%
ADVANC	224,500	173,100	397,600	110,898,900	5.43%	1,071,600	2,468,500	3,540,100	0.12%
SCC	143,500	187,000	330,500	71,672,600	6.44%	2,666,277	11,699,250	14,365,527	1.20%
KTB	3,082,600	205,900	3,288,500	71,451,910	3.31%	6,213,000	37,144,600	43,357,600	0.31%
PTTEP	1,900	325,300	327,200	43,048,600	1.96%	692,700	41,097,400	41,790,100	1.05%
KBANK	187,300	82,400	269,700	41,666,700	1.94%	1,112,800	14,576,100	15,688,900	0.66%
OR	633,200	1,777,000	2,410,200	40,064,580	20.44%	24,229,200	43,736,700	67,965,900	0.57%
BCH	802,700	1,258,100	2,060,800	39,253,700	6.51%	8,540,100	17,570,700	26,110,800	1.05%
TU	514,400	1,935,500	2,449,900	36,447,770	17.72%	8,002,800	24,108,300	32,111,100	0.72%
INTUCH	78,600	244,800	323,400	33,586,350	2.88%	1,216,900	12,688,500	13,905,400	0.43%
BBL	185,500	6,000	191,500	29,946,700	1.66%	5,920,300	3,246,200	9,166,500	0.48%
LH	2,381,000	2,359,100	4,740,100	28,355,585	5.95%	17,734,200	43,233,798	60,967,998	0.51%
TISCO	277,300	2,800	280,100	27,136,500	11.66%	11,070,900	5,664,800	16,735,700	2.09%
TOP	245,700	270,600	516,300	25,066,875	3.67%	4,594,800	45,815,907	50,410,707	2.26%
JMT	1,138,900	174,400	1,313,300	24,282,720	1.63%	6,679,400	6,269,138	12,948,538	0.89%
CRC	80,500	638,800	719,300	24,020,525	8.56%	4,023,000	50,262,726	54,285,726	0.90%
BTS	1,548,100	3,753,900	5,302,000	23,969,164	6.59%	15,847,500	131,153,210	147,000,710	1.12%

วิเคราะห์การเมือง

นำร่องอนุญาตการพนัน 23 ชนิด เล่นได้ตามเวลา

DAOL SEC

15 Oct 24

หน้า ๑
เล่ม ๑๔๑ ตอนที่ ๖๓ ก
ราชกิจจานุเบกษา
๑๐ ตุลาคม ๒๕๖๗



กฎกระทรวง

ฉบับที่ ๔๖ (พ.ศ. ๒๕๖๗)

ออกตามความในพระราชบัญญัติการพนัน พุทธศักราช ๒๔๗๘

อาศัยอำนาจตามความในมาตรา ๔ และมาตรา ๑๗ แห่งพระราชบัญญัติการพนัน พุทธศักราช ๒๔๗๘ รัฐมนตรีว่าการกระทรวงมหาดไทยออกกฎกระทรวงไว้ดังต่อไปนี้

ข้อ ๑ กฎกระทรวงนี้ให้ใช้บังคับตั้งแต่วันถัดจากวันประกาศในราชกิจจานุเบกษาเป็นต้นไป

ข้อ ๒ ให้ยกเลิกความใน (ก) ของข้อ ๕ แห่งกฎกระทรวง ฉบับที่ ๑๗ (พ.ศ. ๒๕๐๓)

ออกตามความในพระราชบัญญัติการพนัน พุทธศักราช ๒๔๗๘ และให้ใช้ความต่อไปนี้แทน

“(ก) การพนันต่อไปนี้ให้เล่นได้ภายในกำหนดเวลา

การพนัน	กำหนดเวลา
๑. การเล่นต่าง ๆ ซึ่งให้สัตว์ต่อสู้หรือแข่งกัน ซึ่งไม่มีการเล่น โตแต้ไลเซเตอร์ สวีป หรือบูกเมกิง รวมอยู่ด้วย	๗ ถึง ๑๙ นาฬิกา
๑/๑. แข่งวัวลาน	๑๘ ถึง ๖ นาฬิกา ของวันรุ่งขึ้น
๒. วิ่งวัวคน	๗ ถึง ๑๙ นาฬิกา
๓. แข่งเรือพุง แข่งเรือล้อ	๗ ถึง ๑๙ นาฬิกา
๔. ช้องอ้อย	๗ ถึง ๑๙ นาฬิกา
๕. ชกมวย มวยปล้ำ	๑๒ ถึง ๒๔ นาฬิกา
๖. ชี้อูบ	๗ ถึง ๒๔ นาฬิกา
๗. โยนห่วง	๗ ถึง ๒๔ นาฬิกา
๘. โยนสตาจค์หรือวัตถุใด ๆ ลงในภาชนะต่าง ๆ	๗ ถึง ๒๔ นาฬิกา
๙. ตกเบ็ด	๗ ถึง ๒๔ นาฬิกา
๑๐. จับสลากโดยวิธีใด ๆ	๗ ถึง ๒๔ นาฬิกา
๑๑. ยิงเป้า	๗ ถึง ๒๔ นาฬิกา
๑๒. ปาหน้าคน ปาสัตว์ หรือสิ่งใด ๆ	๗ ถึง ๒๔ นาฬิกา

หน้า ๒
เล่ม ๑๔๑ ตอนที่ ๖๓ ก
ราชกิจจานุเบกษา
๑๐ ตุลาคม ๒๕๖๗

การพนัน	กำหนดเวลา
๑๓. เตาข้ามด่าน	๗ ถึง ๒๔ นาฬิกา
๑๔. หมากแก้ว	๗ ถึง ๒๔ นาฬิกา
๑๕. หมากหัวแดง	๗ ถึง ๒๔ นาฬิกา
๑๖. บิงโก	๗ ถึง ๒๔ นาฬิกา
๑๗. สะบ้าทอย	๗ ถึง ๒๔ นาฬิกา
๑๘. สะบ้าชุด	๗ ถึง ๒๔ นาฬิกา
๑๙. การเล่นต่าง ๆ ซึ่งให้สัตว์ต่อสู้หรือแข่งกันซึ่งมีการเล่น โตแต้ไลเซเตอร์ รวมอยู่ด้วย	๑๒ ถึง ๒๐ นาฬิกา
๒๐. โตแต้ไลเซเตอร์ สำหรับการเล่นอย่างใดอย่างหนึ่ง	๑๒ ถึง ๒๐ นาฬิกา
๒๑. บูกเมกิง สำหรับการเล่นอย่างใดอย่างหนึ่ง	๑๒ ถึง ๒๐ นาฬิกา
๒๒. ไพ่นกกระจอก ไพ่ต่อแต้ม ไพ่ต่าง ๆ	วันอาทิตย์ วันอื่น
	๑๒ ถึง ๒๔ นาฬิกา ๑๘ ถึง ๒๔ นาฬิกา
๒๓. ดวด	วันอาทิตย์ วันอื่น
	๑๒ ถึง ๒๔ นาฬิกา ๑๘ ถึง ๒๔ นาฬิกา”

ข้อ ๓ ให้เพิ่มแบบพิมพ์ใบอนุญาตให้จัดให้มีการเล่นการพนันแข่งวัวลาน พ.น. ๒/๑ ท้ายกฎกระทรวงนี้เป็นแบบพิมพ์ใบอนุญาตให้จัดให้มีการเล่นการพนันแข่งวัวลาน พ.น. ๒/๑ ท้ายกฎกระทรวง ฉบับที่ ๑๗ (พ.ศ. ๒๕๐๓) ออกตามความในพระราชบัญญัติการพนัน พุทธศักราช ๒๔๗๘

ให้ไว้ ณ วันที่ ๓๐ กันยายน พ.ศ. ๒๕๖๗

อนุทิน ชาญวีรกูล

รัฐมนตรีว่าการกระทรวงมหาดไทย

นายธีรยุทธ สุวรรณเกษร ยื่นคำร้องต่อศาลรัฐธรรมนูญด้วยเอกสารกว่า 5,000 แผ่น กล่าวหา **"ทักษิณ ชินวัตร" และพรรคเพื่อไทย** ว่ามีพฤติกรรมเข้าข่ายล้มล้างการปกครองหรือไม่ - เอื้อประโยชน์ให้ทักษิณ 14 รพ.ตำรวจ - เอื้อประโยชน์ MOU2544 - ร่วมมือพรรคประชาชนแก่ รธน.-จับพปชร.พันรัฐบาล-ครอบงำนโยบาย



6 ข้อกล่าวหา

1. **พิกโทษในโรงพยาบาล:** ทักษิณได้รับพระราชทานลดโทษ แต่ใช้พรรคเพื่อไทยสั่งการให้พักอาศัยในโรงพยาบาลเพื่อหลีกเลี่ยงการจำคุก
2. **ความสัมพันธ์กับสุน เชน:** ทักษิณมีพฤติกรรมฉักฉวยร่วมมือกับสุน เชน ผู้นำกัมพูชา เพื่อเอื้อประโยชน์ให้กับกัมพูชาในเรื่องเขตทะเล
3. **การแก้ไขรัฐธรรมนูญ:** ทักษิณสั่งการให้พรรคเพื่อไทยร่วมมือกับพรรคประชาชนเสนอแก้ไขรัฐธรรมนูญเพื่อเอื้อประโยชน์ต่อตนเอง
4. **การเจรจายกรัฐมนตรีใหม่:** นายทักษิณมีส่วนในการเจรจาเสนอชื่อบุคคลเป็นนายกรัฐมนตรีคนใหม่
5. **จับพรรคพลังประชารัฐออกจากรัฐบาล:** นายทักษิณสั่งการให้พรรคเพื่อไทยจับพรรคพลังประชารัฐออกจากการเป็นพรรคร่วมรัฐบาล
6. **การควบคุมการบริหาร:** นายทักษิณใช้พรรคเพื่อไทยเป็นเครื่องมือในการควบคุมการบริหารราชการแผ่นดินและการดำเนินงานของรัฐบาล

8 Oct 24

นายพิชัย ชุณหวชิร รองนายกรัฐมนตรี และ สมว.คลัง ได้มีคำสั่งแต่งตั้งคณะกรรมการกำหนดนโยบายและยกร่างกฎหมาย เพื่อจัดตั้งศูนย์กลางทางการเงินขึ้น เนื่องจากรัฐบาลได้แถลงนโยบายต่อรัฐสภา โดยมีเป้าหมายที่จะทำให้ประเทศไทยเป็นหนึ่งใน ศูนย์กลางทางการเงิน (Financial Hub) ของโลก



นายเผ่าภูมิ โรจนสกุล สมช.คลัง เป็นประธานกรรมการ ปลัดกระทรวงการคลัง เป็นรองประธานกรรมการ

กรรมการประกอบด้วย **ผู้ว่าการธนาคารแห่งประเทศไทย (ธปท.)**, เลขาธิการคณะกรรมการกำกับและส่งเสริมการประกอบธุรกิจประกันภัย (คปภ.), เลขาธิการคณะกรรมการกฤษฎีกา, เลขาธิการสำนักงานคณะกรรมการกำกับหลักทรัพย์และตลาดหลักทรัพย์ (ก.ล.ต.), เลขาธิการคณะกรรมการป้องกันและปราบปรามการฟอกเงิน (ปปง.), เลขาธิการคณะกรรมการส่งเสริมการลงทุน (บีโอไอ), อธิบดีกรมการกงสุล, อธิบดีกรมพัฒนาธุรกิจการค้า, อธิบดีกรมสรรพากร, ผู้อำนวยการสำนักงานกิจการยุติธรรม, ผู้อำนวยการสำนักงานเศรษฐกิจการคลัง (สศค.), กรรมการและผู้จัดการตลาดหลักทรัพย์แห่งประเทศไทย (ตลท.), ประธานกรรมการสภาธุรกิจตลาดทุนไทย (FETCO), ประธานสมาคมธนาคารไทย, ประธานกรรมการสมาคมสถาบันการเงินของรัฐ, ประธานสมาคมธนาคารนานาชาติ, นายกสมาคมประกันชีวิตไทย, นายกสมาคมประกันวินาศภัยไทย, นายกสมาคมการค้าผู้ให้บริการชำระเงินทางอิเล็กทรอนิกส์ไทย, ประธานสมาคมการค้าผู้ประกอบการธุรกิจสินทรัพย์ดิจิทัลไทย, ศาสตราจารย์พิเศษ กิติพงษ์ อรุณพัฒน์พงศ์, นายพงษ์ศรัณย์ อัครชัยโสภณ, นายศุภกร คงสมจิตต์, นายฉัตริน จันทรหอม, นายวรวิทย์ เรืองปีตาภรณ์ และนางสาวเบญจ สุพรรณกุล

หน้าที่และอำนาจ

1. ศึกษาและจัดทำนโยบายเพื่อผลักดันไทยเป็น ศูนย์กลางทางการเงิน รวมถึงร่างกฎหมายที่เกี่ยวข้อง
2. เชิญหน่วยงานรัฐและเอกชนให้ข้อมูลและ เอกสารหลักฐาน
3. แต่งตั้งคณะอนุกรรมการเพื่อตรวจสอบหรือ ปฏิบัติการตามที่เห็นสมควร
4. ปฏิบัติการตามที่รัฐมนตรีว่าการ กระทรวงการคลังมอบหมาย

แจก1หมื่น-ແຫ່ກອນคึกลุดซอปล นายกอั้งคักดปุ้ม

Source - มติชน

Thursday, September 26, 2024 at 07:34

ลันพายุหมุนศก.ลูกแรก 3ล้านคนประเดิมรับเงิน มท.เ้มสกักดเจ้าหนักทวง
 ดีอีเตือนแก๊งคอลหลอก สปท.แจงจับตาคูค้ำบาท
 พร้อมโอนเงินหมื่นกลุ่มเปราะบาง-พิการ วันที่ 2 อีก 4.5 ล้านคน หลัง
 วันแรก 3.17 ล้านคนได้รับเรียบร้อย ย้ำแบงก์ห้ามหักใช้หนี้เดิม นายกชชี
 อัฒฉิต 1.45 แสนล้านเข้าระบบ สร้างพายุหมุนทาง เศรษฐกิจลูกใหญ่ ลัน
 เดินหน้าเฟส 2-3 ดิจิทัลวอลเล็ต ส.ส.ปช.แนะ'อั้งค์'จับเ้าคุดแบงก์ชาติ
 แก่บาทแจ็ง-เลิกโจมตี สปท.

โอนเงินสด 10,000 บาท
กลุ่มเปราะบางเข้าบัญชีพร้อมเพย์ วันไหน?

25 กันยายน

- บัญชีผู้พิการ 2.6 ล้านคน และบัตรสวัสดิการแห่งรัฐ เลขหลังบัตรประชาชน ลงท้ายเลข 0

26 กันยายน

- บัตรสวัสดิการแห่งรัฐ เลขหลังบัตรประชาชน ลงท้ายเลข 1, 2, 3

27 กันยายน

- บัตรสวัสดิการแห่งรัฐ เลขหลังบัตรประชาชน ลงท้ายเลข 4, 5, 6, 7

30 กันยายน

- บัตรสวัสดิการแห่งรัฐ เลขหลังบัตรประชาชน ลงท้ายเลข 8, 9

ขอบคุณข้อมูลจาก กระทรวงการคลัง วันที่ 13 กันยายน 2567

องค์ประกอบคณะกรรมการ

- น.ส.แพทองธาร ชินวัตร นายกรัฐมนตรี เป็นประธานกรรมการ
- นายภูมิธรรม เวชยชัย รองนายกรัฐมนตรี และ รว.กลาโหม เป็นรองประธานกรรมการ คนที่ 1
- นายอนุทิน ชาญวีรกูล รองนายกรัฐมนตรี และ รว.มหาดไทย เป็นรองประธานกรรมการคนที่ 2
- นายพิชัย ชุณหวีชร รองนายกรัฐมนตรี และ รว.การคลัง เป็นรองประธานกรรมการคนที่ 3
- นายประเสริฐ จันทรรวงทอง รองนายกรัฐมนตรี และ รว.ดิจิทัลเพื่อเศรษฐกิจและสังคม เป็นรองประธานกรรมการคนที่ 4



<https://www.posttoday.com/business/713530>

กรรมการ

- นายพิชัย นริพทะพันธุ์ รว.พาณิชย์
- น.ส.จิราพร สินธุไพร รัฐมนตรีประจำสำนักนายกรัฐมนตรี
- นายชูศักดิ์ ศิรินิล รัฐมนตรีประจำสำนักนายกรัฐมนตรี
- นายจุลพันธ์ อมรวิวัฒน์ รว.คลัง
- นายเผ่าภูมิ โรจนสกุล รว.คลัง
- เลขาธิการนายกรัฐมนตรี
- ปลัดสำนักนายกรัฐมนตรี
- ปลัดกระทรวงมหาดไทย
- เลขาธิการคณะกรรมการกฤษฎีกา
- เลขาธิการสภาพัฒนาการเศรษฐกิจและสังคมแห่งชาติ (สศช.)
- ผู้อำนวยการสำนักงบประมาณ
- ผู้ว่าการธนาคารแห่งประเทศไทย (ธปท.)
- ประธานกรรมการสำนักงานพัฒนารัฐบาลดิจิทัล
- ประธานสมาคมธนาคารไทย
- ประธานกรรมการสมาคมสถาบันการเงินของรัฐ

โดยมีปลัดกระทรวงการคลัง เป็นกรรมการและเลขาธิการ และผู้อำนวยการสำนักงานเศรษฐกิจการคลัง เป็นกรรมการและผู้ช่วยเลขาธิการ

นโยบายเร่งด่วน





- ปรับโครงสร้างหนี้ทั้งระบบ } + กลุ่มการเงิน คุณภาพหนี้จะดีขึ้น
- สนับสนุน SMEs } - แต่ถูกกดดันเรื่องการดูแลหนี้
- ลดราคาค่าพลังงานและสาธารณูปโภค
»» - ลบต่อโรงไฟฟ้า ที่อิงรายได้กับ FT
- เร่งกระตุ้นเศรษฐกิจ พลักดันดิจิทัลวอลเล็ต
»» + หุ้นค้าปลีก Inscip (CPALL, HMPRO, COM7, CRC, CPAXT)
- ส่งเสริมการท่องเที่ยว
»» + กลุ่มโรงแรม ร้านอาหาร
- นำเศรษฐกิจนอกระบบภาษี/ใต้ดิน เข้าสู่ระบบภาษี
»» จัดเก็บภาษีได้ดีขึ้น ใช้จ่ายงบประมาณได้มากขึ้น
รัฐสามารถกระตุ้นการใช้จ่ายได้มากขึ้น

นโยบายระยะกลาง-ยาว

- ส่งเสริมยานยนต์ไฟฟ้า
◇ + กลุ่มนิคมฯ (WHA) หรือ Supply Chain ของ EV
- หุ้นชิ้นส่วนฯ ที่ไม่สามารถปรับตัวได้
- ส่งเสริม Soft Power ◇ + กลุ่มท่องเที่ยว (CENTEL, ERW)
- เศรษฐกิจดิจิทัล Data Center
◇ + ADVANC, WHA, EPG, GULF
- มุ่งเป้าเป็น Financial Hub → Virtual Bank
◇ + GULF, ADVANC, KTB, SCB
- พัฒนาโครงสร้างคมนาคม ◇ + กลุ่มรับเหมาฯ (CK, STEC)
- ยกระดับสาธารณสุข ◇ + กลุ่มโรงพยาบาล (BCH, CHG)



รัฐบาลกระตุ้นแบบไหน จะดึงเศรษฐกิจไทยให้ฟื้นตัวเร็ว

	Weight of GDP	Contributions to growth rate of GDP	กึ่งนโยบายรัฐบาล ส่งเสริมการกระตุ้น GDP
	60%	2.4%	<ul style="list-style-type: none"> นโยบายการเงิน ← นโยบายลดหย่อนภาษี
 (Private + GOV)	21%	-1.4%	<ul style="list-style-type: none"> สนับสนุนการลงทุนของต่างชาติ ให้ประโยชน์ด้านภาษี ส่งเสริมการประมูลงานภาครัฐมากขึ้น
	16%	0.1%	<ul style="list-style-type: none"> เงินเดือนข้าราชการ ภาครัฐซื้อสินค้าจากเอกชนมากขึ้น
 72% (Net Export 3.0%)	3.2% (Exports & Services)		<ul style="list-style-type: none"> นโยบายกระตุ้นการท่องเที่ยว สนับสนุนสินค้าใหม่ๆ สร้างแรงจูงใจต่อพืชเศรษฐกิจ อาทิ ทุเรียน กล้วย
100%			

Contributions to growth rate of gross domestic product , chain volume measures [reference year = 2002] (original)

	Private final consumption expenditure (1)	General government final consumption expenditure (2)	Gross fixed capital formation (3)	Change in inventories (4)	Exports of goods and services (5)	Exports of goods (6)	Exports of services (7)	Gross domestic product (CVM) (11)
2022p	3.2	0.0	0.5		3.6	0.6	3.0	2.5
Q1	1.3	1.2	0.2		6.4	4.6	1.9	1.9
Q2	3.6	0.5	-0.2		4.8	2.4	2.3	2.4
Q3	5.0	-0.3	1.3		4.8	1.2	3.6	4.4
Q4	3.2	-1.3	0.9		-1.3	-5.6	4.3	1.3
2023p1	3.9	-0.8	0.3		1.4	-1.6	3.0	1.9
Q1	3.0	-1.0	0.7		1.1	-3.2	4.3	2.6
Q2	4.1	-0.8	0.1		0.8	-2.9	3.8	1.8
Q3	4.6	-1.0	0.4		1.0	-1.6	2.6	1.4
Q4	3.9	-0.5	-0.1		2.6	1.2	1.4	1.7
2024p1								
Q1r	3.6	-0.3	-1.0		1.6	-1.1	2.6	1.6
Q2	2.4	0.1	-1.4		3.2	1.1	2.2	2.3

กระตุ้นที่ C

CPALL, COM7

กลุ่มหุ้นแนะนำ

รับเหมา CK

ICT BBIK

Table 2.2 : Contributions to growth rate of gross domestic product , chain volume measures [reference year = 2002] (original)
https://www.nesdc.go.th/nesdb_en/ewt_news.php?nid=4516&filename=index

#Vision for Thailand 2024

DAOL SEC



NATION GROUP
Dinner Talk
VISION FOR THAILAND
22 Thursday August 2024
17:30-21:00
@Paragon Hall, Floor 5, Siam Paragon
เต็มทุกที่นั่ง

“
ผมเนี่ยโดนเยอะที่สุด
เห็นมรดก เห็นสวรรค์
ในชาติเดียวกัน
แต่ผมคิดว่า
อดีตก็อดีตไป
ไม่ใช่ความจำเสื่อม
จำไม่ได้ ..จำได้หมด
แต่ผมอยู่กับปัจจุบัน
”
ทักษิณ ชินวัตร
อดีตนายกรัฐมนตรี
กล่าวในงาน "Vision for Thailand 2024"
จัดโดย แอนันท์ กรุ๊ป (22 ส.ค.67)
กรุงเทพฯธุรกิจ

22 ส.ค. 2567
กรุงเทพฯธุรกิจ
"ทักษิณ" แทะหับคำตังแบงก์
ลงครึ่งหนึ่ง จาก 0.47%
นำมาช่วยลดหนี้เสียประชาชน



“
จินตนาการของคุณต่ำ
ผลิตเยอะ ผลิตเกิน
ก็ขายประเทศอื่น
ต้องให้ SMEs บ้านเรา
เป็น 'Smart SMEs'
ต้องแก้ทีละสเต็ป
เพื่อให้แข่งขันกับคนอื่นได้
ไม่ได้เรียงเงินล้าน
แต่ต้องแข่งขัน
อย่างเท่าเทียมกัน
”
ทักษิณ ชินวัตร
อดีตนายกรัฐมนตรี
กล่าวในงาน "Vision for Thailand 2024"
จัดโดย แอนันท์ กรุ๊ป (22 ส.ค.67)
กรุงเทพฯธุรกิจ



ที่มาของภาพ : <https://www.facebook.com/bangkokbiznews>

ลำดับโอเดียเศรษฐกิจ “ทักษิณ ชินวัตร” เรื่องไหนเกิดได้เร็วสุด

DAOL SEC

1	แจกเงินดิจิทัล กระตุ้นการบริโภค	
2	ดึงค่ายรถ EV ประกอบรถพวงมาลัยขวามาผลิตในไทย	
3	ตั้งกองทุนวายุภักษ์ พยุงตลาดหุ้นที่ราคาต่ำกว่าเป็นจริง	
4	ลดภาษีเงินได้นิติบุคคล และบุคคลธรรมดา คืนภาษีให้กับคนที่อยู่ในระบบแต่มีรายได้น้อย	
5	ตั้งองค์กรขึ้นมาซื้อหนี้ Npls จากธนาคาร เพื่อปรับโครงสร้างภาคประชาชน Hair cut หนี้, หุนุรปท.ลดเก็บเงินนำส่งกองทุนฟื้นฟูฯ จากแบงก์ ไปลดดอกเบี้ย	
6	Soft Power มวยไทย อาหารไทย ดาราไทย ไปเวทีโลก ,สนับสนุน E-Sport พัฒนาเกม	
7	การพัฒนาแหล่งพลังงานในพื้นที่ทับซ้อนไทย-กัมพูชา	
8	การปฏิรูปการเกษตร : การใช้ R&D เพื่อปรับปรุงพันธุ์ข้าวและเพิ่มความมั่นคงทางอาหาร	
9	สร้างรถไฟฟ้าความเร็วสูงไทยจีน กทม. หนองคาย	
10	สร้าง Entertainment Complex ใน กทม. มูลค่า 1 แสนล้าน ต่างจังหวัด 5 หมื่นล้าน	
11	ปรับการถือครองที่ดินของต่างชาติเป็น 99 ปี หมดสัญญาตกเป็นของรัฐ	
12	เอาธุรกิจใต้ดิน มาไว้บนดิน	
13	Off Shore Financial HUB	
14	โครงการ Land Bridge	

กองทุนวายุภักษ์

“กระทรวงการคลังตั้งเป้าในการระดม
ทุนประมาณ 100,000 – 150,000 ล้าน
บาท สำหรับนักลงทุนทั่วไป นักลงทุน
รายย่อย ลงทุนขั้นต่ำคนละ 5,000 บาท
ระยะเวลาการลงทุนเบื้องต้น 10 ปี ”



<https://www.moneybuffalo.in.th/mutual-fund/vayupak-fund>

วายุภักษ์หนึ่งเข้าเทรดวันนี้ สบช่องเก็บหุ้นช่วงดัชนีลง

Source - ข่าวหุ้น

Monday, October 07, 2024 at 05:24

DAOL SEC

วันนี้ (7 ต.ค.) “พีชัย” รองนายกฯ และรมว.คลัง เคาะระชังเปิดเทรดหน่วยลงทุนของกองทุนรวมวายุภักษ์ หนึ่ง “ชวินดา” ผู้บริหาร บลจ.กรุงไทย (KTAM) ลั่น! เดินหน้าป้อนผลตอบแทนให้นักลงทุนตามกรอบเป้าหมาย 3-9% ย้ำกองทุนฯ เน้นชีพพอร์ตนักลงทุนได้อย่างดีในช่วงตลาดขาลง ส่งชกช่วงดัชนีวูบเป็นจังหวะดีเข้าเก็บหุ้นคุณภาพ เพย 4 วันแรก เดือน ต.ค. นักลงทุนสถาบันลุยซื้อหุ้นกว่า 1.4 หมื่นล้านบาท

ผู้สื่อข่าวรายงานว่า วันนี้ (7 ต.ค. 2567) กองทุนรวมวายุภักษ์ หนึ่ง หน่วยลงทุนประเภท ก. (VAYU 1) จะเปิดการซื้อขายหน่วยลงทุนวันแรกในตลาดหลักทรัพย์แห่งประเทศไทย (ตลท.) เวลา 09.00-10.20 น. ณ หอประชุมศุภรีย์ แก้วเจริญ ชั้น 3 ตลาดหลักทรัพย์แห่งประเทศไทย โดยมีนายพีชัย ชุนหวจร รองนายกรัฐมนตรี และรัฐมนตรีว่าการกระทรวงการคลัง เป็นประธาน พร้อมด้วย นายลวรณ แสงสนิท ปลัดกระทรวงการคลัง นายริบัติ วัฒนกุล ผู้อำนวยการ สำนักงานคณะกรรมการนโยบายรัฐวิสาหกิจ (สคร.)

นายอัสสเดช คงสิริ กรรมการและผู้จัดการ ตลาดหลักทรัพย์แห่งประเทศไทย นายวราห์ สุจริตกุล ประธานกรรมการ บริษัทหลักทรัพย์ ฟินันซ่า จำกัด ในฐานะที่ปรึกษาทางการเงิน กองทุนรวมวายุภักษ์ หนึ่ง นางชวินดา หาญรัตนกุล กรรมการผู้จัดการ บริษัทหลักทรัพย์จัดการกองทุน กรุงไทย จำกัด (มหาชน) หรือ KTAM ในฐานะบริษัทจัดการกองทุนรวมวายุภักษ์ฯ และนายธนโชติ รุ่งสิริวัฒน์ กรรมการผู้จัดการ บริษัทหลักทรัพย์จัดการกองทุน เอ็มเอฟซี จำกัด (มหาชน) หรือ MFC ในฐานะบริษัทจัดการกองทุนรวมวายุภักษ์ หนึ่ง

นางชวินดา หาญรัตนกุล กรรมการผู้จัดการ บริษัทหลักทรัพย์จัดการกองทุน กรุงไทย จำกัด (มหาชน) หรือ KTAM เปิดเผยกับ “ข่าวหุ้นธุรกิจ” ว่า กองทุนรวมวายุภักษ์ หนึ่ง (VAYU 1) เริ่มซื้อขายบนกระดานตลาดหลักทรัพย์แห่งประเทศไทย (ตลท.) วันนี้ (7 ต.ค. 2567) วันแรก สิ่งที่ผู้จัดการกองทุนในฐานะบริษัทจัดการคาดหวังอันดับแรกคือ ผลักดันผลตอบแทนจากการลงทุนของนักลงทุนให้เป็นไปตามกรอบเป้าหมายที่ระดับ 3-9% ให้ได้

ขณะเดียวกัน กองทุนรวมวายุภักษ์ หนึ่ง มีเป้าหมายหลักนอกจากช่วยเพิ่มสภาพคล่องให้กับตลาดหุ้นไทยแล้ว ยังมีเป้าหมายเพื่อสนับสนุนนักลงทุนในการออมเงินระยะยาวได้อย่างแข็งแกร่ง ซึ่งกองทุนฯ นี้จะสามารถลดความเสี่ยงในช่วงตลาดขาลงได้ดี

สำหรับหลักทรัพย์กลุ่มเป้าหมาย ยังเป็นหลักทรัพย์ที่มีคุณภาพสูง มีการเติบโตแข็งแกร่งเป็นหลัก อย่างไรก็ตามกลยุทธ์ลงทุนของกองทุนฯ เน้นจับจังหวะตามสภาพตลาดในขณะนั้น ๆ เป็นสำคัญ โดยเฉพาะช่วงที่ดัชนีปรับตัวลงถือเป็นจังหวะดีในการเข้าลงทุน

ที่มา: นสพ.ข่าวหุ้น ฉบับวันที่ 7 ต.ค. 2567

10.0123

หน่วย : ตามสกุลเงินของกองทุน

กองทุนรวมวายุภักษ์ หนึ่งใน (ชนิดผู้ถือหน่วยลงทุนประเภท ก.) (VAYUA)

มูลค่าหน่วยลงทุน ณ
15/10/2567

ข้อมูลทั่วไป | เอกสารเผยแพร่ **NAV ย้อนหลัง**

เปรียบเทียบกองทุน [Export File Excel](#)

วันที่ (วัน/เดือน/ปี)	มูลค่าทรัพย์สินสุทธิของกองทุน	NAV
15/10/2567	150,184,426,229.51	10.0123
11/10/2567	150,405,737,704.92	10.027
10/10/2567	150,122,950,819.67	10.0082
09/10/2567	150,110,655,737.71	10.0073
08/10/2567	150,157,439,163.48	10.0105
07/10/2567	150,258,196,721.31	10.0172
04/10/2567	150,147,540,983.61	10.0098
03/10/2567	150,036,885,245.90	10.0024
02/10/2567	150,024,590,163.93	10.0016
01/10/2567	150,036,885,245.90	10.0024

Daily Outright Trading Value (Historical Data)

Unit: THB Mln.

As of Date	Investor Group	Buy	Sell	Net
04-10-24	Asset Mgmt. Companies	13,904	22,158	(8,254)
03-10-24	Asset Mgmt. Companies	42,048	10,815	31,233
02-10-24	Asset Mgmt. Companies	17,017	9,366	7,651
01-10-24	Asset Mgmt. Companies	108,427	10,010	98,417
30-09-24	Asset Mgmt. Companies	27,463	9,555	17,909
27-09-24	Asset Mgmt. Companies	16,277	9,268	7,009
26-09-24	Asset Mgmt. Companies	28,827	8,689	20,138
25-09-24	Asset Mgmt. Companies	22,950	12,076	10,874
24-09-24	Asset Mgmt. Companies	38,081	9,021	29,061
23-09-24	Asset Mgmt. Companies	26,299	9,400	16,899
20-09-24	Asset Mgmt. Companies	12,378	11,181	1,197
19-09-24	Asset Mgmt. Companies	16,853	12,108	4,745

ThaiBMA Dealer Price Report as of 01 October 2024

Filter Bond	Filter Type of Issue	Filter Coupon Rate (%)	Filter Maturity Date	Filter TTM (Years)	Filter Trading Value (THB mln.)
Government Bond : Outright trading value THB 35,531.94 mln.					
Government	CB25102B	0.00	02-Jan-25	0.25	54,708.62
Government	CB25002A	0.00	02-Oct-25	1.00	27,271.70
Government	LB346A	GB	17-Jun-34	9.72	5,644.46
Government	CB24D12B	0.00	12-Dec-24	0.20	4,446.00
Government	LB27NA	GB	17-Nov-27	3.13	4,431.53
Government	CB24D06A	0.00	06-Dec-24	0.18	4,206.95
Government	LB293A	GB	17-Mar-29	4.46	3,198.37
Government	CB25814A	0.00	14-Aug-25	0.87	3,120.11
Government	LB436A	GB	17-Jun-43	18.72	3,092.55
Government	LB273A	GB	17-Mar-27	2.46	2,811.84

เรื่องเงินขายหุ้นกองทุนวายุภักษ์ (20 ก.ย.)
แล้วนำไปพักในตลาดพันธบัตร

ข้อมูล ThaiBMA มีเงินจากนักลงทุนที่เป็น
กองทุนรวม เข้ามาซื้อพันธบัตรในระดับที่สูง
ผิดปกติ เพียงวันเดียว คือ 1 ต.ค. เป็น Buy =
1.08 แสนล้านบาท

เมื่อเข้าไปดูว่าซื้อพันธบัตร series ไหนมาก
มี 2 ตัว คือ CB25102B และ CB25002A
ซึ่งเป็นตั๋วเงินที่ออกโดย ธปท. มีอายุ 3 เดือน
และ 1 ปี ตามลำดับ

หุ้นที่กองทุนวายุภักษ์ ณ 30 มิ.ย.67

<< highlight หุ้นที่คาดว่าจะถูกยกขึ้น จะซื้อเข้า โดยพิจารณาจาก Dividend Yield ที่สูง >>

หุ้น	ผู้ออก	มูลค่าตาม ราคาตลาด	สัดส่วน	Dividend Yield
PTT	บมจ. ปตท.	112,898,207,500.00	35.07%	5.53
SCB	บมจ. เอสซีบี เอกซ์	80,885,714,600.00	25.13%	8.62
TTB	ธนาคารทหารไทยธนชาต จำกัด (มหาชน)	17,181,428,173.00	5.34%	5.82
KTB	ธนาคารกรุงไทย จำกัด (มหาชน) (KTB)	10,516,955,117.00	3.27%	4.87
BCP	บมจ. บางจาก คอร์ปอเรชั่น	10,243,972,500.00	3.18%	5.77
AOT	บมจ. ท่าอากาศยานไทย	6,005,699,700.00	1.87%	1.04
ADVANC	บมจ. แอดวานซ์ อินโฟร์ เซอร์วิส	5,371,801,600.00	1.67%	3.66
BDMS	บมจ. กรุงเทพดุสิตเวชการ	2,858,430,100.00	0.89%	2.30
BSRC	บมจ. บางจาก ศรีราชา	2,790,475,500.00	0.87%	3.64
GULF	บมจ. กัลฟ์ เอ็นเนอร์จี ดีเวลลอปเม้นท์	2,723,631,076.00	0.85%	1.66
KBANK	ธนาคารกสิกรไทย จำกัด (มหาชน)	2,278,791,350.00	0.71%	4.98
SCC	บมจ. ปูนซิเมนต์ไทย	2,196,315,000.00	0.68%	2.54
BBL	ธนาคารกรุงเทพ จำกัด (มหาชน)	1,879,395,750.00	0.58%	4.82
CPN	บมจ. เซ็นทรัลพัฒนา	1,800,061,575.00	0.56%	2.67
TRUE	บมจ. ทู คอร์ปอเรชั่น	1,774,609,602.60	0.55%	n.a.
CPF	บมจ. เจริญโภคภัณฑ์อาหาร	1,704,918,740.00	0.53%	2.92
BH	บมจ. โรงพยาบาลบำรุงราษฎร์	1,472,638,700.00	0.46%	1.90
MINT	บมจ. ไมเนอร์ อินเตอร์เนชั่นแนล	1,369,137,300.00	0.43%	1.73
CRC	บมจ. เซ็นทรัล รีเทล คอร์ปอเรชั่น	1,355,690,625.00	0.42%	1.75
SCGP	บมจ. เอสซีจี แพคเกจจิ้ง	1,071,685,957.60	0.33%	1.97
HMPRO	บมจ. โฮมโปร ดิสทริบิวชั่น	938,224,891.60	0.29%	3.87
BKIH	บมจ. บัณฑิต โฮลดิ้งส์	918,559,334.00	0.29%	n.a.
INTUCH	บมจ. อินทิจ โฮลดิ้งส์	915,328,700.00	0.28%	3.92
IVL	บมจ. อินโดรามา เวนเจอร์ส	807,814,800.00	0.25%	1.93
CENDEL	บมจ. โรงแรมเซ็นทรัลพลาซา	804,118,650.00	0.25%	1.16
SCCC	บมจ. ปูนซิเมนต์นครหลวง	759,303,740.00	0.24%	5.72
BTS	บมจ. กางดงและรถไฟฟ้ากรุงเทพ	721,681,875.00	0.22%	0.78
KCE	บมจ. เคซีอี อีเลคโทรนิคส์	625,695,000.00	0.19%	3.09
OR	บมจ. ปตท. น้ำมันและการค้าปลีก	583,832,224.00	0.18%	2.60
GLOBAL	บมจ. สยามโกลบอลเฮ้าส์	566,026,650.00	0.18%	1.36

DAOL SEC

เราคาดว่า หุ้นกลุ่มธนาคาร จะเป็นกลุ่มแรกๆ ที่ กองทุนฯ จะเลือกเข้า ด้วย 3 เหตุผล คือ

1. Dividend Yield สูง
2. ผลการดำเนินงานดีมาก
3. ราคาหุ้นยังขึ้นมาไม่มาก (เมื่อเทียบกับช่วง peak)

3 ธนาคารที่ เล็งไว้ **TTB, KTB, KBANK**

เราคาดการณ์จากตัวเลข net buy ของ Foreign มีความเป็นไปได้ว่า ตัวเลข net buy หุ้นธนาคารในเดือน ก.ย. หลายตัว อาจเตรียมการเพื่อส่งมอบหุ้นครั้งนี้

ซึ่งจะรู้ชัด น่าจะเป็น วันที่ 1 ต.ค. เป็นต้นไป

WEEK

หุ้นที่มูลค่าการถือครองของนักลงทุนต่างประเทศเพิ่ม/ลด มากที่สุด

27-Sep-24 : (เปรียบเทียบกับสัปดาห์ก่อน)

รวบรวมโดย DAOL Strategy

หุ้นที่มี % การถือสูงขึ้น

	เพิ่ม/ลด	มูลค่าเงินลงทุน* เพิ่ม/ลด (ล้านบาท)
KBANK	1.26%	4,496
BDMS	0.60%	2,894
CPALL	0.20%	1,192
ADVANC	0.11%	855
MFC	16.41%	593
KTB	0.20%	579
CPNREIT	0.75%	357
INTUCH	0.10%	297
PTTGC	0.17%	236
CPF	0.08%	159

หุ้นที่มี % การถือลดลง

	เพิ่ม/ลด	มูลค่าเงินลงทุน* เพิ่ม/ลด (ล้านบาท)
PTTEP	-0.14%	-743
SCB	-0.17%	-633
BBL	-0.19%	-548
BH	-0.18%	-389
TOP	-0.34%	-386
SPALI	-0.69%	-277
HMPRO	-0.18%	-251
BCP	-0.45%	-234
TPIPL	-0.98%	-227
EA	-0.65%	-220

หมายเหตุ : มูลค่าเงินลงทุนที่เพิ่ม/ลด คำนวณจากจำนวนหุ้นที่เปลี่ยนแปลง โดยใช้ราคาปิดล่าสุด เพื่อเปรียบเทียบ (ไม่ใช่มูลค่าที่ลดลงจริงๆ)

source : Bloomberg , SETSMART , SET

MONTH to DATE

หุ้นที่มูลค่าการถือครองของนักลงทุนต่างประเทศเพิ่ม/ลด มากที่สุด

27-Sep-24 : (เปรียบเทียบกับวันสุดท้ายของเดือนก่อน)

รวบรวมโดย DAOL Strategy

หุ้นที่มี % การถือสูงขึ้น

	เพิ่ม/ลด	มูลค่าเงินลงทุน* เพิ่ม/ลด (ล้านบาท)
KBANK	3.58%	12,775
BDMS	1.20%	5,788
BBL	1.25%	3,602
BH	1.58%	3,414
CPALL	0.56%	3,338
KTB	0.74%	2,142
GULF	0.26%	1,729
AOT	0.18%	1,646
ALPHAX	25.36%	1,644
SCB	0.40%	1,489

หุ้นที่มี % การถือลดลง

	เพิ่ม/ลด	มูลค่าเงินลงทุน* เพิ่ม/ลด (ล้านบาท)
PTTEP	-0.90%	-4,778
IVL	-1.36%	-1,857
CPF	-0.57%	-1,132
BCP	-2.07%	-1,077
PTT	-0.10%	-961
AWC	-0.78%	-942
KEX	-9.44%	-931
TISCO	-0.89%	-691
EA	-1.87%	-632
TOP	-0.43%	-488

หมายเหตุ : มูลค่าเงินลงทุนที่เพิ่ม/ลด คำนวณจากจำนวนหุ้นที่เปลี่ยนแปลง โดยใช้ราคาปิดล่าสุด เพื่อเปรียบเทียบ (ไม่ใช่มูลค่าที่ลดลงจริงๆ)

source : Bloomberg , SETSMART , SET



ระดับความเสี่ยง



เสี่ยงปานกลางค่อนข้างสูง

ความเสี่ยงของกองทุน ระดับ 5 หมายถึง กองทุนรวมผสม ที่มี net exposure ได้ทั้งในตราสารทุน ตราสารหนี้หรือทรัพย์สินทางเลือก

ข้อมูลกองทุนรวม

วันจดทะเบียนกองทุน 01/12/46

วันเริ่มต้น class 01/10/67

นโยบายการจ่ายเงินปันผล มี

อายุกองทุน ไม่กำหนดอายุโครงการ

ผู้จัดการกองทุนรวม

นาง แสงจันทร์ ลี ตั้งแต่ 07/09/49 บลจ. กรุงเทพ

นาย ศรชัย เตริยมารกุล ตั้งแต่ 12/11/63 บลจ. กรุงเทพ

นายโกเมน นิยมวานิช ตั้งแต่ 01/09/57 บลจ. เอ็มเอฟซี

นายพิพัฒน์ นรนนท์ ตั้งแต่ 14/02/54 บลจ. เอ็มเอฟซี

สัดส่วนประเภททรัพย์สินที่ลงทุน

ทรัพย์สิน	% NAV
หุ้นสามัญ	88.36
พันธบัตรธนาคารแห่งประเทศไทย	7.01
ตัวเงินคลัง	1.48
เงินฝากธนาคาร	1.07
หุ้นกู้	0.62
สินทรัพย์และหนี้สินอื่นๆ	0.45
หน่วยลงทุน ตราสารทุน	0.32
พันธบัตรรัฐบาล	0.27
หน่วยลงทุนในกองทุนรวมโครงสร้างพื้นฐาน	0.18
ตัวแลกเงิน	0.16
หุ้นบุริมสิทธิ	0.05
ใบสำคัญแสดงสิทธิที่จะซื้อหุ้น	0.02

ทรัพย์สินที่ลงทุน 5 อันดับแรก

ทรัพย์สิน	% NAV
บมจ. ปตท.	35.07
บมจ. เอสซีบี เอกซ์	25.03
ธนาคารทหารไทยธนชาต จำกัด (มหาชน)	5.54
ธนาคารกรุงไทย จำกัด (มหาชน)	3.36
บมจ. บางจาก คอร์ปอเรชั่น	3.03

การจัดสรรการลงทุนในต่างประเทศ

ประเทศ	% NAV
สหรัฐอเมริกา	0.32

หมายเหตุ : ข้อมูล ณ วันที่ 30 สิงหาคม 2567

นโยบายการลงทุน

- ลงทุนหุ้น SET100 ที่มีคะแนน SET ESG Ratings 3 อันดับแรกขึ้นไป (ระดับ A ขึ้นไป)
- ลงทุนกองทุนรวมโครงสร้างพื้นฐาน, กองทุนรวมอสังหาริมทรัพย์, และกรีสด์เพื่อการลงทุน ที่มีผลตอบแทนและมีแนวโน้มเติบโตสูง
- ลงทุนหุ้นนอก SET100 ที่แนวโน้มผลประกอบการดี และมีคะแนน SET ESG Ratings สูงสุด 2 อันดับแรก (ระดับ AA ขึ้นไป)

ผลตอบแทน

- จ่ายเงินปันผลผู้ถือหน่วยประเภท ก. อย่างน้อยปีละ 2 ครั้ง
- อัตราผลตอบแทนขั้นต่ำ 3% ต่อปี อัตราคงที่ตลอด 10 ปี
- อัตราผลตอบแทนขั้นสูง 9% ต่อปี อัตราคงที่ตลอด 10 ปี

การคุ้มครองเงินลงทุน

- ผู้ถือหน่วยประเภท ก. จะได้รับชำระคืนเงินลงทุนจากมูลค่า NAV ก่อนผู้ถือหน่วยประเภท v. (ผู้ถือหน่วยประเภท v. เป็นผู้รับผลขาดทุน)

ขั้นต่ำการจองซื้อ

- ลงทุนขั้นต่ำ 1,000 หน่วย (1,000 บาท) และเพิ่มเป็นทวีคูณของ 100 หน่วย (1,000 บาท)

การซื้อ-ขายหน่วยลงทุน

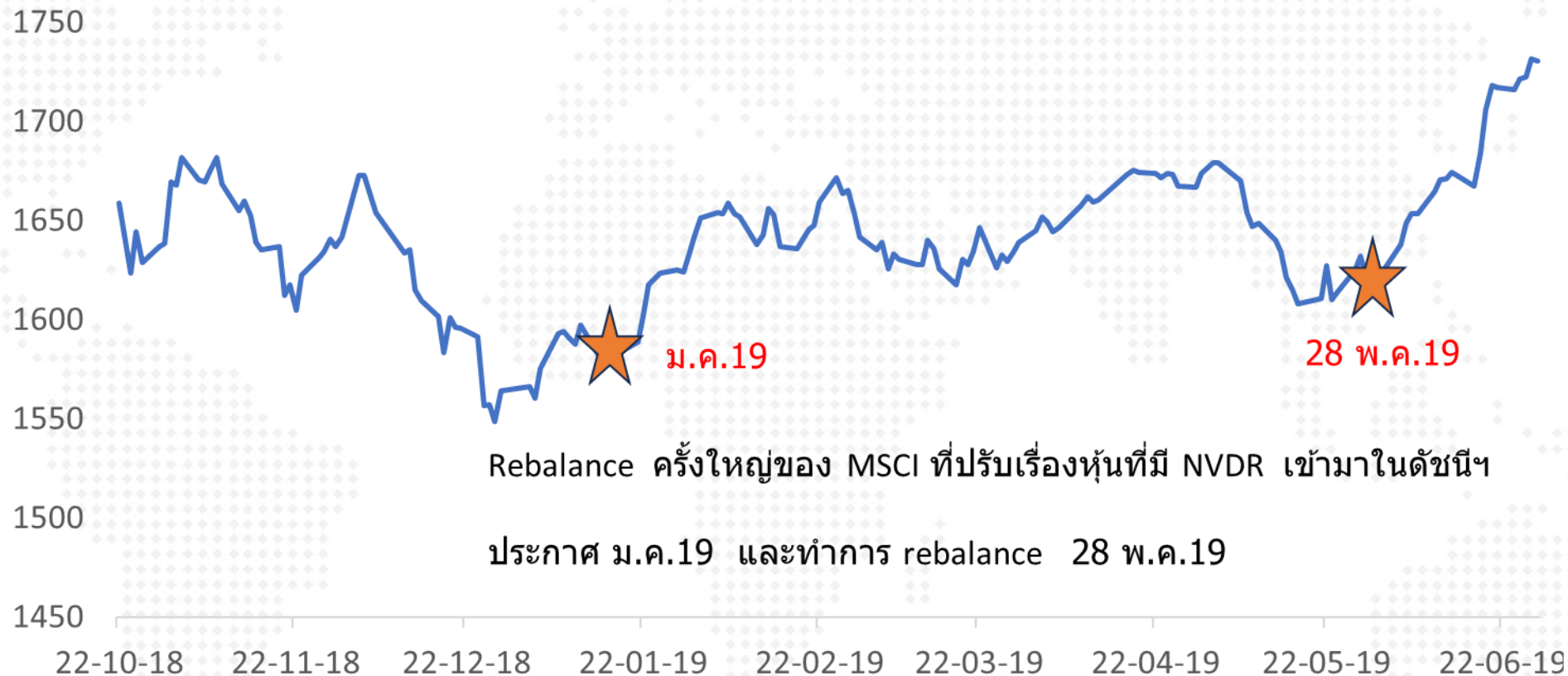
- **ซื้อ:** เสนอขายเพียงครั้งเดียว จากนั้นผู้ลงทุนสามารถซื้อขายหน่วยลงทุนได้ทุกวันทำการ
- **ขาย:** สามารถขายคืนได้ทุกวันทำการตลท. ตลอดระยะเวลา 10 ปี หากกองทุนจะระดมทุนหรือไม่ระดมทุนต่อ จะมีการแจ้งให้ผู้ถือหน่วยลงทุนทราบล่วงหน้า

เงื่อนไขการถือครอง	ผลตอบแทนรายปีและการชำระคืนเงินลงทุน
1. กรณีถือหน่วยลงทุนตั้งแต่เริ่มต้นจนครบระยะเวลาการลงทุนเบื้องต้น 10 ปี	<ul style="list-style-type: none"> • ต้นทุนต่อหน่วย = มูลค่าที่ตราไว้ ("Par") = 10.00 บาท • ได้รับเงินปันผลตามผลตอบแทนจริงของกองทุนรวม ไม่น้อยกว่า 0.30 บาทต่อปี และไม่เกินกว่า 0.90 บาทต่อปี โดยคิดจาก Par 10.00 บาท คุณอัตราผลตอบแทนที่ได้รับต่อปี • เมื่อครบ 10 ปี ได้รับเงินลงทุนคืน <ul style="list-style-type: none"> - 10.00 บาท กรณี NAV รวมของกองทุนรวมสูงกว่า 150,000 ล้านบาท หรือ - น้อยกว่า 10.00 บาท กรณี NAV รวมของกองทุนรวมลดลงอย่างมากจากปัจจัยภายนอก เช่น การปรับตัวลดลงอย่างรุนแรงของดัชนีตลาดหลักทรัพย์ฯ และทำให้ NAV รวมของกองทุนรวมต่ำกว่า 150,000 ล้านบาท
2. กรณีถือหน่วยลงทุนตั้งแต่เริ่มต้นและขายหน่วยลงทุนในตลาดรองก่อนครบระยะเวลาการลงทุนเบื้องต้น 10 ปี	<ul style="list-style-type: none"> • ต้นทุนต่อหน่วย = Par = 10.00 บาท • ได้รับเงินปันผลตามผลตอบแทนจริงของกองทุนรวม ไม่น้อยกว่า 0.30 บาทต่อปี และไม่เกินกว่า 0.90 บาทต่อปี โดยคิดจาก Par 10.00 บาท คุณอัตราผลตอบแทนที่ได้รับต่อปี • ขายหน่วยลงทุนในตลาดรองในราคาตลาดซึ่งอาจจะสูงหรือต่ำกว่า NAV <ul style="list-style-type: none"> - ได้เงินลงทุนคืน 9.95 บาท ลบค่าธรรมเนียม⁽¹⁾ กรณีราคาตลาดต่ำกว่า NAV - ได้เงินลงทุนคืน 10.10 บาท ลบค่าธรรมเนียม⁽¹⁾ กรณีราคาตลาดสูงกว่า NAV
3. กรณีซื้อหน่วยลงทุนในตลาดรองและถือจนครบระยะเวลาการลงทุนเบื้องต้น 10 ปี	<ul style="list-style-type: none"> • ต้นทุนต่อหน่วย = ราคาในตลาดรอง บวกค่าธรรมเนียม⁽¹⁾ = 10.22 บาท • ได้รับเงินปันผลตามผลตอบแทนจริงของกองทุนรวม ไม่น้อยกว่า 0.30 บาทต่อปี และไม่เกินกว่า 0.90 บาทต่อปี โดยคิดจาก Par 10.00 บาท คุณอัตราผลตอบแทนที่ได้รับต่อปี • ในกรณีนี้อัตราผลตอบแทนที่ผู้ลงทุนได้รับเมื่อคำนวณจากต้นทุนต่อหน่วย จะต่ำกว่าอัตราผลตอบแทนที่คำนวณจาก Par • เมื่อครบ 10 ปี ได้รับเงินลงทุนคืน <ul style="list-style-type: none"> - 10.00 บาท กรณี NAV รวมของกองทุนรวมสูงกว่า 150,000 ล้านบาท หรือ - น้อยกว่า 10.00 บาท กรณี NAV รวมของกองทุนรวมลดลงอย่างมากจากปัจจัยภายนอก เช่น การปรับตัวลดลงอย่างรุนแรงของดัชนีตลาดหลักทรัพย์ฯ และทำให้ NAV รวมของกองทุนรวมต่ำกว่า 150,000 ล้านบาท

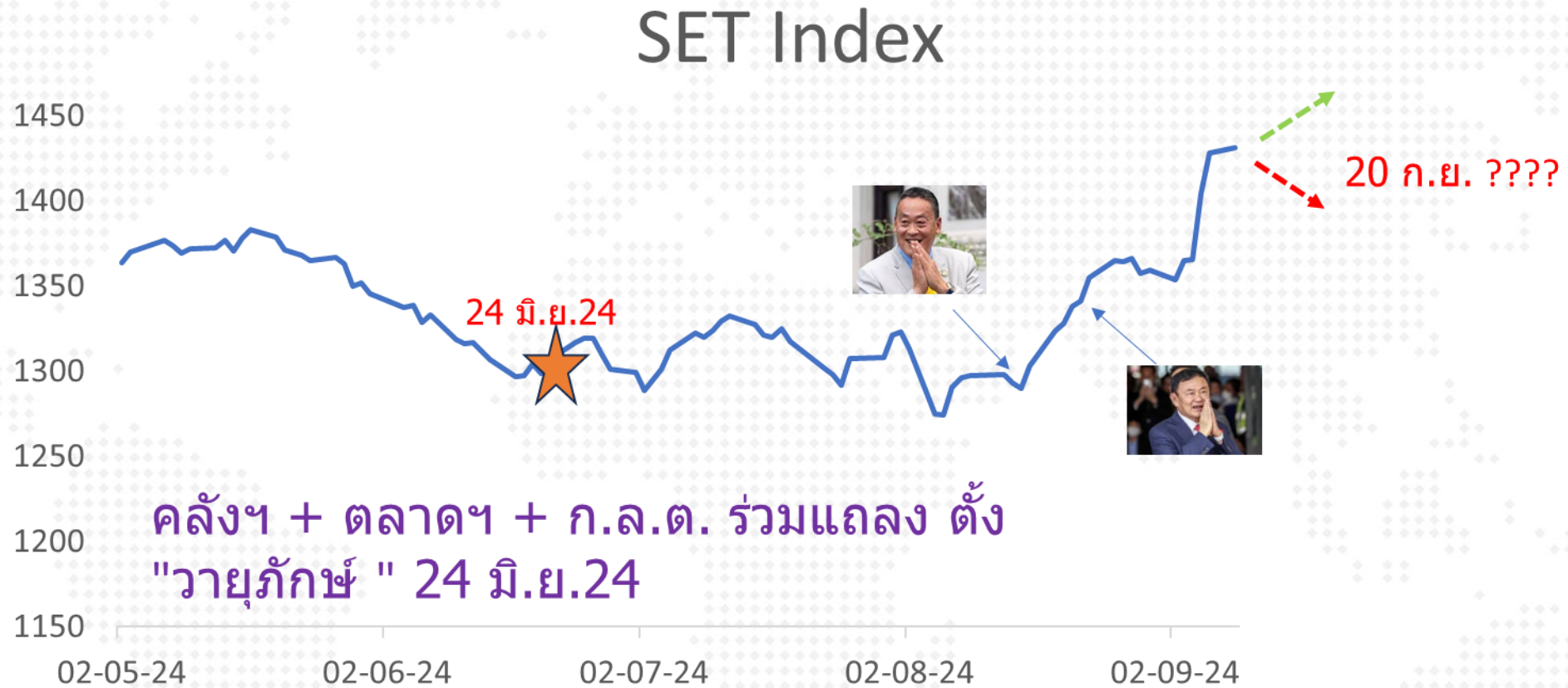
หมายเหตุ: (1) ค่าธรรมเนียม เช่น ค่าธรรมเนียมตามที่นายหน้าซื้อขายหลักทรัพย์กำหนด เป็นต้น

การไม่ได้รับความคุ้มครอง เงินลงทุนและผลตอบแทน ขั้นต่ำของผู้ถือหน่วยลงทุน ประเภท ก. กรณีที่ซื้อหรือ ขายหน่วยลงทุนในตลาดรอง

SET Index



คลังฯ เผยว่า จะนำ “วายุภักษ์” กลับมาอีกครั้ง 24 มิ.ย.24



20 อันดับหุ้นกองทุนฯ วายุภักษ์ หนึ่ง

รายงานรอบระยะเวลาหกเดือน (30 มิ.ย. 67)

ประเภท	หุ้น	ผู้ออก	มูลค่าตาม ราคาตลาด	สัดส่วน
หุ้นสามัญ	PTT	บมจ. ปตท	112,898,207,500.00	35.07%
หุ้นสามัญ	SCB	บมจ. เอสซีบี เอกซ์	80,885,714,600.00	25.13%
หุ้นสามัญ	TTB	ธนาคารทหารไทยธนชาต จำกัด (มหาชน)	17,181,428,173.00	5.34%
หุ้นสามัญ	KTB	ธนาคารกรุงไทย จำกัด (มหาชน) (KTB)	10,516,955,117.00	3.27%
หุ้นสามัญ	BCP	บมจ. บางจาก คอร์ปอเรชั่น	10,243,972,500.00	3.18%
หุ้นสามัญ	AOT	บมจ. ท่าอากาศยานไทย	6,005,699,700.00	1.87%
หุ้นสามัญ	ADVANC	บมจ. แอดวานซ์ อินโฟร์ เซอร์วิส	5,371,801,600.00	1.67%
หุ้นสามัญ	BDMS	บมจ. กรุงเทพดุสิตเวชการ	2,858,430,100.00	0.89%
หุ้นสามัญ	BSRC	บมจ. บางจาก ศรีราชา	2,790,475,500.00	0.87%
หุ้นสามัญ	GULF	บมจ. กัลฟ์ เอ็นเนอร์จี ดีเวลลอปเม้นท์	2,723,631,076.00	0.85%
หุ้นสามัญ	KBANK	ธนาคารกสิกรไทย จำกัด (มหาชน)	2,278,791,350.00	0.71%
หุ้นสามัญ	SCC	บมจ. ปูนซิเมนต์ไทย	2,196,315,000.00	0.68%
หุ้นสามัญ	BBL	ธนาคารกรุงเทพ จำกัด (มหาชน)	1,879,395,750.00	0.58%
หุ้นสามัญ	CPN	บมจ. เซ็นทรัลพัฒนา	1,800,061,575.00	0.56%
หุ้นสามัญ	TRUE	บมจ. ทูร์ คอร์ปอเรชั่น	1,774,609,602.60	0.55%
หุ้นสามัญ	CPF	บมจ. เจริญโภคภัณฑ์อาหาร	1,704,918,740.00	0.53%
หุ้นสามัญ	BH	บมจ. โรงพยาบาลบำรุงราษฎร์	1,472,638,700.00	0.46%
หุ้นสามัญ	MINT	บมจ. ไมเนอร์ อินเตอร์เนชั่นแนล	1,369,137,300.00	0.43%
หุ้นสามัญ	CRC	บมจ. เซ็นทรัล รีเทล คอร์ปอเรชั่น	1,355,690,625.00	0.42%
หุ้นสามัญ	SCGP	บมจ. เอสซีจี แพคเกจจิ้ง	1,071,685,957.60	0.33%

หลักทรัพย์ถือครองโดยกระทรวงการคลัง

หลักทรัพย์ของรัฐที่ถือครองโดยกระทรวงการคลัง ประจำไตรมาสที่ 1 ปีงบประมาณ 2567



หลักทรัพย์ 109 หลักทรัพย์

ไม่รวมหุ้นในรัฐวิสาหกิจ



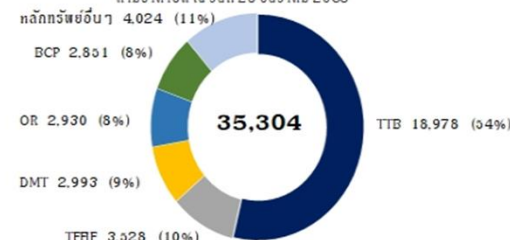
มูลค่ารวม 376,997.38 ล้านบาท

ข้อมูล ณ สิ้นเดือนธันวาคม 2566

เปลี่ยนแปลงเพิ่มขึ้นร้อยละ 2.92% เมื่อเทียบกับเดือนกันยายน 2566

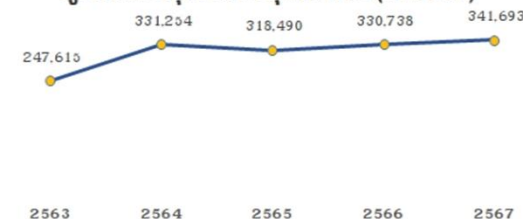
มูลค่าหลักทรัพย์ของรัฐ 108 หลักทรัพย์ (ล้านบาท)

ตามราคาปิด ณ วันที่ 28 ธันวาคม 2566



ไม่รวมมูลค่ากองทุนรวมวายุภักษ์ หนึ่ง

มูลค่ากองทุนรวมวายุภักษ์ หนึ่ง (ล้านบาท)



มูลค่ากองทุนรวมวายุภักษ์ หนึ่ง สำหรับปี 2563 - 2566 เป็นมูลค่า ณ สิ้นเดือนกันยายน และสำหรับปี 2567 เป็นมูลค่า ณ สิ้นเดือนธันวาคม 2566

หลักทรัพย์ของรัฐที่จ่ายเงินปันผลสูงสุด 5 อันดับแรก (ล้านบาท)



ข้อมูล ณ สิ้นเดือนกันยายน 2566 โดยไม่รวมเงินปันผลจากกองทุนรวมวายุภักษ์ หนึ่ง

จัดทำโดยสำนักงานคณะกรรมการนโยบายรัฐวิสาหกิจ

ตั้งทีมขายหุ้น3หมื่นล้าน

Saturday, May 25, 2024 at 07:08

คลังเลี้ยงปล่อยมือหลักทรัพย์ไร้ค่า

คลังตั้งทีมเคาะขายหุ้น 3 หมื่นล้านบาทในกลุ่ม หลักทรัพย์ที่ยืดมา แต่ไม่มีแผนพัฒนาต่อหวังสร้างผลประโยชน์เข้ารัฐ

นายเผ่าภูมิ โรจนสกุล รมช.คลัง เปิดเผยว่า ได้มอบนโยบายสำนักงานคณะกรรมการนโยบายรัฐวิสาหกิจ (สคร.) เร่งทบทวนหลักทรัพย์ของรัฐที่

กระทรวงการคลังถือครองอยู่ที่ได้มาจากการยึดทรัพย์ หรือนิติเหตุ ซึ่งมีมูลค่าประมาณ 30,000 ล้านบาท พร้อมเร่งทำแนวทางการบริหารหลักทรัพย์ของรัฐ

และแผนการลงทุนที่สร้างผลกำไรให้แก่รัฐ โดยสั่งให้มีการตั้งคณะกรรมการขึ้นมาพิจารณาหลักเกณฑ์ เงื่อนไขต่างๆ ให้ได้ข้อสรุป โดยเร็วที่สุด

"จากได้พิจารณาหุ้นที่อยู่ในกลุ่มนี้พบว่าบางตัวเป็นหุ้นขนาดเล็กที่ไม่มีประสิทธิภาพ หุ้นต่างๆ เหล่านี้บางตัวเป็นหุ้นที่ขาดประสิทธิภาพ ที่ผ่านมาทาง

กระทรวงการคลังก็ไม่มีใครกล้าทำอะไร เพราะก็มีกรอบจำกัดว่ารัฐบาลจะขายได้ต่อเมื่อเป็น หุ้นที่ไม่สร้างประโยชน์ ไม่อยู่ในแผนการพัฒนา และต้องมีการ

ดูเพื่อผลประโยชน์สูงสุดของรัฐ" นายเผ่าภูมิกล่าว

ทั้งนี้ การตั้งคณะกรรมการชุดดังกล่าวจัดทำขึ้นเพื่อศึกษา ถึงความคุ้มค่าของหุ้นที่กระทรวงการคลังถือ เพื่อบริหารให้มีประโยชน์สูงสุดกับภาครัฐ

ประเมินความคุ้มค่าในเชิงเศรษฐศาสตร์ รวมถึงมองแนวโน้มของหลักทรัพย์ดังกล่าวในอนาคตด้วย นอกเหนือจากมาตรฐานทางบัญชี ดูกำไร-ขาดทุน และ

กรอบกฎหมาย ส่วนจะซื้อจะขายยังไม่ตัดสินใจตอนนี้ ต้องดูความคุ้มค่าในการถือครองหุ้นก่อน

นายเผ่าภูมิกล่าวว่า การตัดสินใจขายหุ้นตัวใดออกไปหรือไม่จำเป็นต้องพิจารณาให้ถูกต้องตามหลักกรอบกฎหมายในหลักทรัพย์ที่ถือครองไว้แต่ละแห่ง ซึ่ง

บางตัวต้องผ่านความเห็นชอบจากคณะรัฐมนตรี (ครม.) หรือบางตัวก็เป็นอำนาจของกระทรวง การคลังได้เลย โดยพิจารณาความคุ้มค่าในเชิงเศรษฐศาสตร์

เช่น มูลค่าหุ้นตอนนี้เหลือ 7-8 บาท จากที่ซื้อมา 10 บาท มองไปอนาคตมูลค่าอาจลดลงเหลือ 5 บาท หากไม่ขายออก ตอนนี้จะเป็นประโยชน์ต่อแผ่นดิน

หรือไม่

ปัจจุบันหลักทรัพย์ที่ภาครัฐถือแบ่งออกเป็น 3 ส่วนหลัก ได้แก่ 1.หุ้นที่ถือผ่านกองทุนรวมวายุภักษ์ 2.หุ้นรัฐวิสาหกิจ 3.หุ้นที่ได้จากหลักทรัพย์ที่ได้มา

จากการยึดทรัพย์ หรือ

นิติเหตุ ซึ่งในกลุ่มนี้มีมูลค่าประมาณ 30,000 ล้านบาท ประกอบด้วยหุ้นของบริษัทที่จดทะเบียนในตลาดหลักทรัพย์แห่งประเทศไทยและหุ้นของบริษัทที่

จดทะเบียนนอกตลาด หลักทรัพย์แห่งประเทศไทย

DAOL SEC

8-Oct-24

Stock	จำนวนหุ้น	ราคา	มูลค่า	สัดส่วนคลังถือหุ้น
AOT	10,000,000,000	63.75	637,500,000,000	70.00%
MCOT	452,134,022	4.44	2,007,475,058	65.80%
PTT	14,598,855,750	34.00	496,361,095,500	51.00%
THAI	1,044,737,191	3.32	3,468,527,474	47.86%
DMT	261,350,000	11.70	3,057,795,000	22.13%
MFC	20,000,000	27.50	550,000,000	15.92%
NEP	295,847,860	0.25	73,961,965	12.72%
TTB	11,364,282,005	1.88	21,364,850,169	11.68%
BEYOND	31,200,000	9.35	291,720,000	10.76%
TFFIF	457,000,000	6.65	3,039,050,000	10.00%
BCP	65,543,767	37.75	2,474,277,204	4.76%
RPH	14,700,000	5.80	85,260,000	2.69%
OR	153,349,808	16.90	2,591,611,755	1.28%

หลักทรัพย์ของรัฐที่ถือครองโดยกระทรวงการคลัง ประจำปีไตรมาสที่ 1 ปีงบประมาณ 2567



หลักทรัพย์ 109 หลักทรัพย์

ไม่รวมหุ้นในรัฐวิสาหกิจ



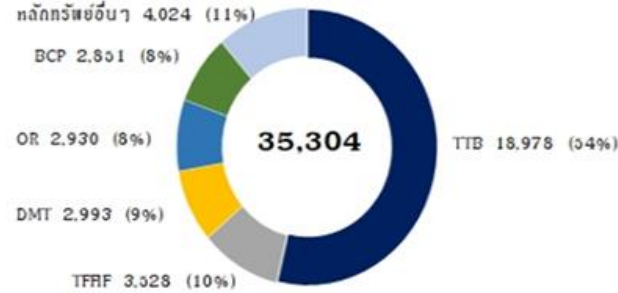
มูลค่ารวม 376,997.38 ล้านบาท

ข้อมูล ณ สิ้นเดือนธันวาคม 2566

เปลี่ยนแปลงเพิ่มขึ้นร้อยละ 2.92% เมื่อเทียบกับสิ้นเดือนธันวาคม 2565

มูลค่าหลักทรัพย์ของรัฐ 108 หลักทรัพย์ (ล้านบาท)

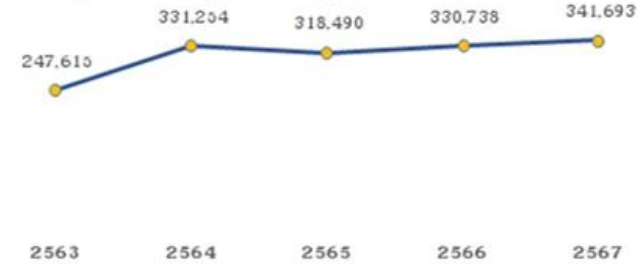
ตามราคาปิด ณ วันที่ 28 ธันวาคม 2566



35,304

ไม่รวมมูลค่ากองทุนรวมวายุภักษ์ หนึ่ง

มูลค่ากองทุนรวมวายุภักษ์ หนึ่ง (ล้านบาท)



มูลค่ากองทุนรวมวายุภักษ์ หนึ่ง สำหรับปี 2567 - 2569 เป็นมูลค่า ณ สิ้นเดือนธันวาคม และสำหรับปี 2567 เป็นมูลค่า ณ สิ้นเดือนธันวาคม 2566

หลักทรัพย์ของรัฐที่จ่ายเงินปันผลสูงสุด 5 อันดับแรก (ล้านบาท)



ข้อมูล ณ สิ้นเดือนธันวาคม 2566 โดยไม่รวมเงินปันผลจากกองทุนรวมวายุภักษ์ หนึ่ง

จัดทำโดยสำนักงานคณะกรรมการนโยบายรัฐวิสาหกิจ

งบไตรมาสที่ 3

Fig 2: Estimated net profits, 3Q24E

Net profit (Bt mn)	3Q24E	3Q23	YoY	2Q24	QoQ	Announce Date(E)	Reason
BBL	11,043	11,350	-2.7%	11,807	-6.5%	21-Oct-24	-YoY เพราะกำไรจากเงินลงทุนในส่วนของเงินปันผลรับลดลงตามฤดูกาล - QoQ เพราะ NIM ลดลงจากการ repricing เงินฝากประจำเพิ่มมากขึ้น
KBANK	12,012	11,282	6.5%	12,653	-5.1%	21-Oct-24	+YoY เพราะสำรองลดลงจากการตั้งเผื่อมาเยอะแล้ว -QoQ เพราะมีกำไรจากเงินลงทุนในส่วนของเงินปันผลรับลดลงตามฤดูกาล
KKP	881	1,281	-31.2%	769	14.6%	18-Oct-24	-YoY เพราะ NIM ลดลงจากการ repricing เงินฝากประจำเพิ่มมากขึ้น + QoQ เพราะสำรองที่รวมขาดทุนระยะเริ่มลดลง
KTB	10,933	10,282	6.3%	11,195	-2.3%	18-Oct-24	+YoY เพราะรายได้ค่าธรรมเนียมสุทธิเพิ่มขึ้นจากการ Cross-selling ในกลุ่ม -QoQ เพราะมีกำไรจากเงินลงทุนในส่วนของเงินปันผลรับลดลงตามฤดูกาล
SCB	10,102	9,663	4.5%	10,014	0.9%	21-Oct-24	+YoY เพราะสำรองลดลงจากการตั้งเผื่อมาเยอะแล้ว + QoQ เพราะขาย Robinhood ได้เงินทันที 400 ล้านบาท
TISCO	1,691	1,874	-9.8%	1,749	-3.3%	15-Oct-24	-YoY เพราะสำรองเพิ่มขึ้นตามการปล่อยสินเชื่อผลตอบแทนสูงมากขึ้น -QoQ เพราะมีกำไรจากเงินลงทุนในส่วนของเงินปันผลรับลดลงตามฤดูกาล
TTB	5,327	4,735	12.5%	5,355	-0.5%	21-Oct-24	+YoY เพราะได้ผลประโยชน์ทางภาษีราว 1.1 พันล้านบาท จากปีก่อนที่ไม่มี - QoQ เพราะ NIM ลดลงจากการ repricing เงินฝากประจำเพิ่มมากขึ้น
Total	51,988	50,467	3.0%	53,542	-2.9%		

Source: Company, DAOL

คาดการณ์กำไร 3Q-24 ของหุ้นกลุ่มธนาคาร

DAOL SEC



	Net Income (Quarter)	Net Income (Quarter)	Net Income (Quarter)	Net Income (Quarter)	Net Income (Quarter)	Net Income (Quarter)	Net Income (Quarter)	Net Income (Quarter)	Lastest Period	BEst Net Income					
										3Q-24(f)	Estimate next Q	Forecast Period	12-Oct-24	คาด	คาด
		4Q-22	1Q-23	2Q-23	3Q-23	4Q-23	1Q-24	2Q-24						คาด	คาด
									Last Actual					QoQ	YoY
BBL	9,347	7,569	10,129	11,294	11,350	8,863	10,524	11,807	2024:S1	11,442	09/24 Q3			-3%	1%
KBANK	9,929	3,191	10,741	10,994	11,282	9,388	13,486	12,653	2024:S1	12,024	09/24 Q3			-5%	7%
KTB	8,170	8,109	10,067	10,156	10,282	6,111	11,078	11,195	2024:S1	10,745	09/24 Q3			-4%	5%
BAY	7,010	7,391	8,676	8,425	8,096	7,732	7,543	8,209	2024:S1	7,791	09/24 Q3			-5%	-4%
SCB	10,976	7,143	10,995	11,868	9,663	10,995	11,281	10,014	2024:S1	10,196	09/24 Q3			2%	6%
TTB	1,917	3,847	4,295	4,566	4,735	4,867	5,334	5,355	2024:Q2	5,346	09/24 Q3			0%	13%
TISCO	1,798	1,809	1,793	1,854	1,874	1,780	1,733	1,753	2024:Q2	1,695	09/24 Q3			-3%	-10%
KKP	1,471	1,430	2,085	1,408	1,281	670	1,506	769	2024:Q2	918	09/24 Q3			19%	-28%
CIMBT	201	99	830	539	367	-131	626	668	2024:S1	--	09/24 Q3			--	--
LHFG	761	345	670	532	543	352	399	491	2024:Q2	--	09/24 Q3			--	--
	50,617	40,490	58,781	60,566	58,563	50,405	62,484	61,755		60,157				เฉพาะที่มีคาดการณ์	
								61,755	:สูตร รวมเฉพาะ	3%				: yoy	
										-3%				: QoQ	

NPL / Provision ไตรมาสล่าสุด (2Q-24)

	Total Loans Reserve for Losses on Loans (Current Quarter)	(Current Quarter)	Net Loans (Current Quarter)	Net Loans (Current Quarter)	Gross Nonperforming Loans (NPL)	Provision for Loan Losses (Current Quarter)	Provision for Loan Losses / Total Loan	Gross NPLs / Total Loan	Provision / Gross NPL (Accu) (Coverage Ratio)
	Credit Cost								
BBL	2,742,868	280,095	2,777,610	2,462,773	99,140	10,425	0.38%	3.6%	2.8
KBANK	2,504,828	129,923	1,257,915	2,374,905	92,447	11,672	0.47%	3.7%	1.4
KTB	2,584,824	173,292	2,634,890	2,411,532	98,701	8,004	0.31%	3.8%	1.8
BAY	1,915,425	--	2,004,870	1,915,425	72,973	9,702	0.51%	3.8%	n.m.
SCB	2,461,294	148,780	2,473,229	2,312,514	95,097	11,626	0.47%	3.9%	1.6
TTB	1,305,227	60,815	1,321,214	1,244,412	40,105	5,281	0.40%	3.1%	1.5
TISCO	233,448	9,261	240,473	224,186	5,697	401	0.17%	2.4%	1.6
KKP	398,749	21,078	202,297	377,671	16,108	1,769	0.44%	4.0%	1.3
CIMBT	251,362	9,114	--	242,248	7,451	540	0.21%	3.0%	1.2
LHFG	739,253	--	--	230,397	7,640	358	0.05%	1.0%	n.m.
	15,137,277	832,358	12,912,498	13,796,064	535,358	59,778	0.39%	3.5%	1.6

คาดการณ์กำไร 3Q-24 ของ SET

จำนวนบริษัท	3Q-24(f)	2Q-24	3Q-23	YoY	QoQ
117	212,482	207,745	205,109	3.6%	2.3%
คาดการณ์ SET	256,438	260,398	285,581	-10.2%	-1.5%

ประเมินกำไร 3Q-2024

10-Oct-24

source : Bloomberg รวบรวมโดย DAOL Strategy

	3Q-24(f)	2Q-24	3Q-23	Growth YoY	Growth QoQ	Market	2024 (f)	9M % of Full year forecast	คาดการณ์วันส่งงบ
PTT	23,553	35,469	31,297	-24.7%	-33.6%	SET	100,039	88%	13-Nov-24
PTTEP	17,472	23,978	18,101	-3.5%	-27.1%	SET	2,258	2663%	25-Oct-24
KBANK	12,024	12,653	11,282	6.6%	-5.0%	SET	46,517	82%	18-Oct-24
BBL	11,442	11,807	11,350	0.8%	-3.1%	SET	42,481	79%	18-Oct-24
KTB	10,745	11,195	10,282	4.5%	-4.0%	SET	41,519	80%	18-Oct-24
SCB	10,196	10,014	9,663	5.5%	1.8%	SET	41,170	76%	18-Oct-24
ADVANC	8,436	8,577	8,146	4%	-1.7%	SET	33,274	77%	01-Nov-24
BAY	7,791	8,209	8,096	-3.8%	-5.1%	SET	31,176	76%	21-Oct-24
TCAP	6,383	1,926	1,812	252.3%	231.5%	SET	7,053	143%	13-Nov-24
CPF	6,175	6,925	-1,811	n.m.	-10.8%	SET	16,116	88%	13-Nov-24
DELTA	5,737	6,565	5,429	5.7%	-12.6%	SET	21,555	77%	25-Oct-24
CPALL	5,684	6,239	4,424	28.5%	-8.9%	SET	23,403	78%	08-Nov-24
TTB	5,346	5,356	4,735	12.9%	-0.2%	SET	20,845	51%	18-Oct-24
AOT	4,208	4,563	3,432	22.6%	-7.8%	SET	19,562	74%	20-Nov-24
BDMS	4,204	3,335	3,890	8.1%	26.1%	SET	15,955	73%	12-Nov-24
CPN	4,178	4,556	4,162	0.4%	-8.3%	SET	16,615	78%	13-Nov-24
TOP	3,627	5,547	10,828	-66.5%	-34.6%	SET	15,580	97%	08-Nov-24
GULF	3,423	4,741	3,360	1.9%	-27.8%	SET	18,397	63%	08-Nov-24
DIF	2,908	2,676	2,695	7.9%	8.7%	SET	11,623	71%	13-Nov-24
MINT	2,579	2,823	2,144	20.3%	-8.7%	SET	8,008	82%	08-Nov-24
OR	2,505	2,536	5,170	-51.6%	-1.3%	SET	11,224	78%	12-Nov-24
IVL	2,242	-22,996	195	1,047.0%	n.m.	SET	5,947	-330%	14-Nov-24
BH	2,108	1,932	1,954	7.9%	9.1%	SET	7,864	77%	07-Nov-24
CPAXT	2,098	2,176	1,677	25.1%	-3.6%	SET	10,476	64%	08-Nov-24
SPALI	1,926	1,599	1,191	61.8%	20.5%	SET	5,776	72%	14-Nov-24

ประเมินกำไร 3Q-2024

10-Oct-24

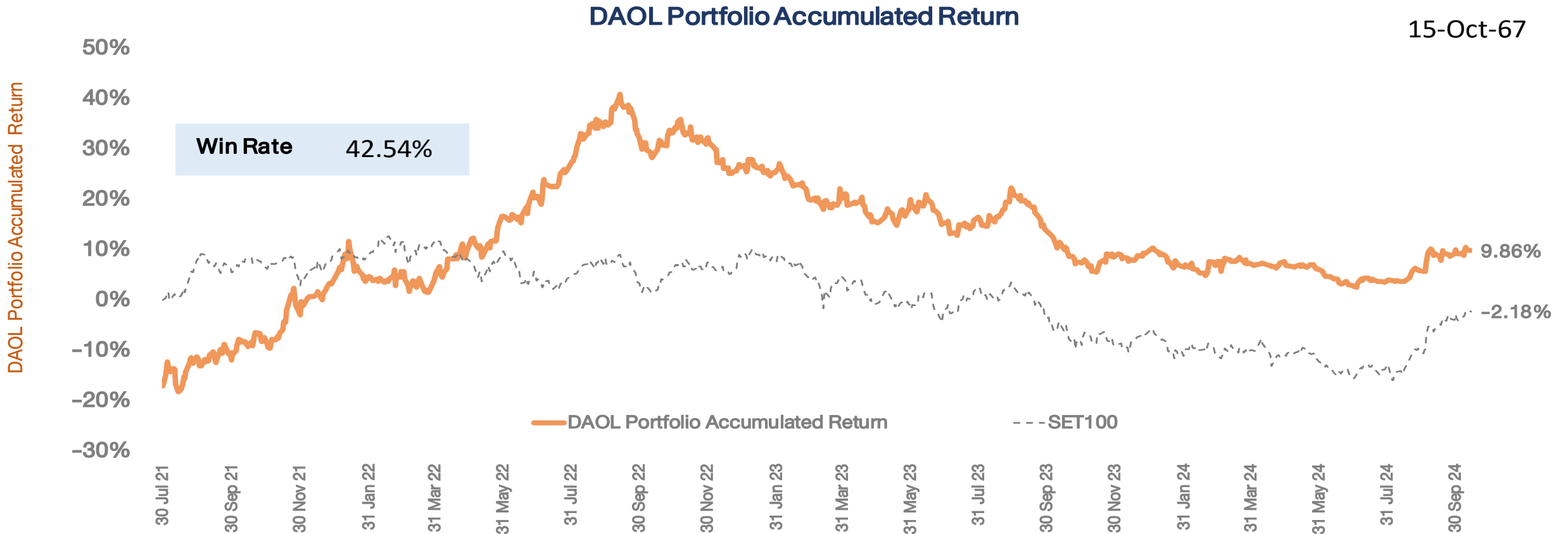
source : Bloomberg

รวบรวมโดย DAOL Strategy

	3Q-24(f)	2Q-24	3Q-23	Growth YoY	Growth QoQ	Market	2024 (f)	9M % of Full year forecast	คาดการณ์วันส่งงบ
TCAP	6,383	1,926	1,812	252.3%	231.5%	SET	7,053	143%	13-Nov-24
SPALI	1,926	1,599	1,191	61.8%	20.5%	SET	5,776	72%	14-Nov-24
CKP	1,163	74	1,022	13.8%	1,473.0%	SET	1,754	44%	18-Nov-24
TTW	1,019	623	897	13.6%	63.7%	SET	2,858	57%	08-Nov-24
CK	880	488	641	37.3%	80.3%	SET	1,791	83%	14-Nov-24
TASCO	761	99	202	277.1%	668.3%	SET	1,562	56%	13-Nov-24
OSP	733	604	642	14.2%	21.4%	SET	3,070	71%	08-Nov-24
BGRIM	624	229	344	81.3%	173.1%	SET	2,101	59%	13-Nov-24
BCH	533	277	441	20.9%	92.3%	SET	1,529	74%	08-Nov-24
AMATA	444	231	396	12.0%	92.1%	SET	2,259	50%	08-Nov-24
CHG	362	192	326	11.1%	88.3%	SET	1,134	72%	14-Nov-24
THANI	292	255	250	16.6%	14.7%	SET	1,244	72%	08-Nov-24
CENDEL	204	168	74	175.8%	21.5%	SET	1,509	75%	08-Nov-24
PR9	178	139	140	27.1%	28.0%	SET	661	72%	08-Nov-24
KAMART	175	52	144	21.9%	234.8%	SET	752	70%	13-Nov-24
MASTER	117	88	100	16.7%	33.0%	MAI	529	59%	14-Nov-24
MOSHI	99	81	81	21.6%	21.9%	SET	493	62%	08-Nov-24
WARRIX	60	17	40	48.8%	257.9%	MAI	140	55%	28-Feb-25
KISS	46	39	30	52.2%	18.8%	SET	168	69%	14-Nov-24

กลยุทธ์ลงทุนโดย DAOL





*หมายเหตุ: มูลค่าเริ่มต้นของพอร์ต ณ วันที่ 30 ก.ค. 64 อิงจากมูลค่าพอร์ต Skynet จากนั้นปรับวิธีการซื้อขายโดยใช้ราคาเปิด (ATO) ของทั้งการซื้อและขายเพื่อให้การ Action เป็นไปตามกลยุทธ์ที่วางไว้มากที่สุด

Portfolio Performance

DAOL SEC

15/10/2024 0:00	Market Price								
DAOL Portfolio	SECTOR	%Hold	Cost	Vol	Cost Value	CLOSE	Market Value	Gain/Loss	%Gain/Loss
GULF	ENERG	20%	59.00	3,701	218,337	65.50	242,391.13	24,054.08	11.02%
SISB	PROF	10%	35.25	3,091	108,952	33.50	103,542.90	(5,408.96)	-4.96%
WHA	PROP	10%	5.75	18,948	108,952	5.60	106,109.63	(2,842.22)	-2.61%
BDMS	HEALTH	15%	30.00	5,497	164,900	29.00	159,403.58	(5,496.68)	-3.33%
TRUE	ICT	10%	11.10	9,904	109,934	11.20	110,923.90	990.39	0.90%
CPALL	COMM	15%	65.75	2,508	164,900	64.50	161,765.27	(3,134.99)	-1.90%
SET						1465.03			
Total		80%			875,975		884,136	8,162	
CASH		20%					214,441		
Total Portfolio							1,098,578		9.86%



กลยุทธ์

- การที่ดัชนีฯ กลับลงมาต่ำกว่า 1470 จุด อีกครั้ง ทำให้ต้องกลับมาดูว่าการปรับฐานที่ว่าจบไปแล้วนั้น จะจริงหรือไม่ ขณะที่ตัวแปรของตลาด ส่วนใหญ่ยังชี้ไปในทางที่ต้องรอด โดยเฉพาะ**สถานการณ์ตะวันออกกลาง** กลยุทธ์ กลับมาเป็น **“ถือ”** และ**ควรพร้อมขายไว้** ด้วย ถ้าสัญญาณลบจากตัวแปรใดตัวแปรหนึ่ง



Theme ลงทุน

- หุ้นในกลุ่ม GULF
(**GULF+ADVANC+INTUCH+THCOM**) เรา
มองว่า **ความแรงยังมีต่อ เข้าถึงทำอะไรได้ แต่มี**
trailing stop **ประกอบไปด้วยสัก 3 ช่องก็ได้**



พอร์ตหุ้น DAOL

- พอร์ตหุ้นวันนี้ เรานำ **SISB, WHA, TRUE*, CPALL** ออกจากพอร์ต
- หุ้นในพอร์ต **BDMS(15%), GULF(20%)**

GULF's family มีผลบวกต่อ SET Index +39 จุด

11-Oct-24

	Shares	16-Jul-24 close	Market cap	10-Oct-24 close	Chg (%)	Market cap
ADVANC	2974	220.00	654,280	272.00	23.64%	808,928
GULF	11733	42.25	495,719	62.75	48.52%	736,246
THCOM	1096	11.10	12,166	14.60	31.53%	16,002
INTUCH	3207	76.25	244,534	103.00	35.08%	330,321
			1,406,699	8.60%	34.46%	1,891,496
SET		1,321.31	16,360,680	1,456.97	10.27%	18,074,240

IMPACT (points)	39.15
SET Index - GULFs	1,417.82

หุ้นในกลุ่ม GULF (GULF + ADVANC + INTUCH + THCOM)

กลายเป็นปาฏิหาริย์ของตลาดไปแล้ว

ตั้งแต่ประกาศรวมกิจการ 16 ก.ค.

ราคาหุ้นครอบครัวนี้ วิ่งขึ้นอย่าง

ต่อเนื่อง มีผลบวก(impact) ต่อดัชนีฯ

ไปแล้ว 39 จุด (หักผลของหุ้นกลุ่มนี้

ออก SET Index อยู่แค่ 1417 จุด)

..... เรามองว่า ความแรงยังมีต่อ เข้า

เก็งกำไรได้ แต่มี trailing stop ประอบ

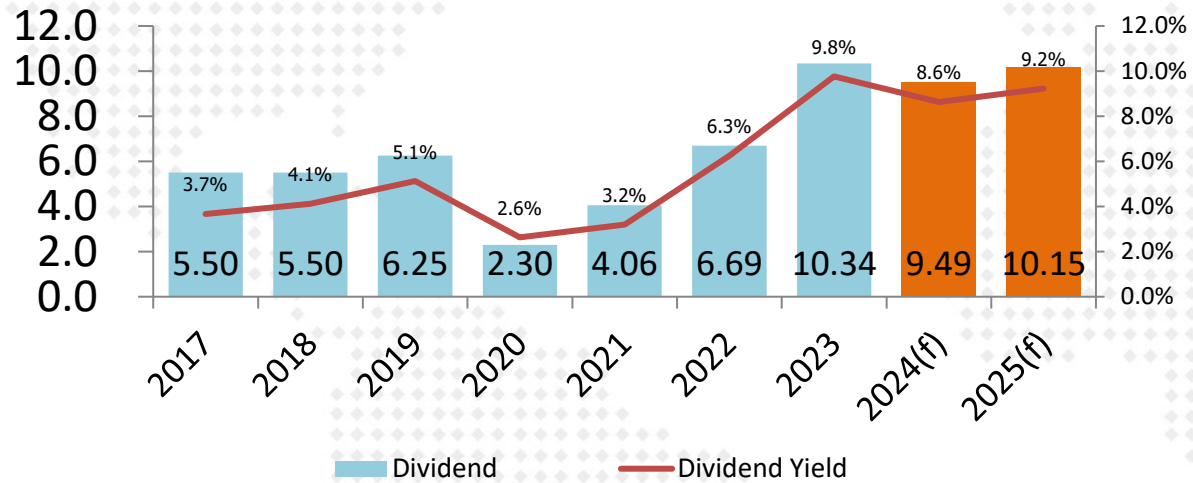
ไปด้วยสัก 3 ช่องก็ได้



source : Bloomberg

Dividend

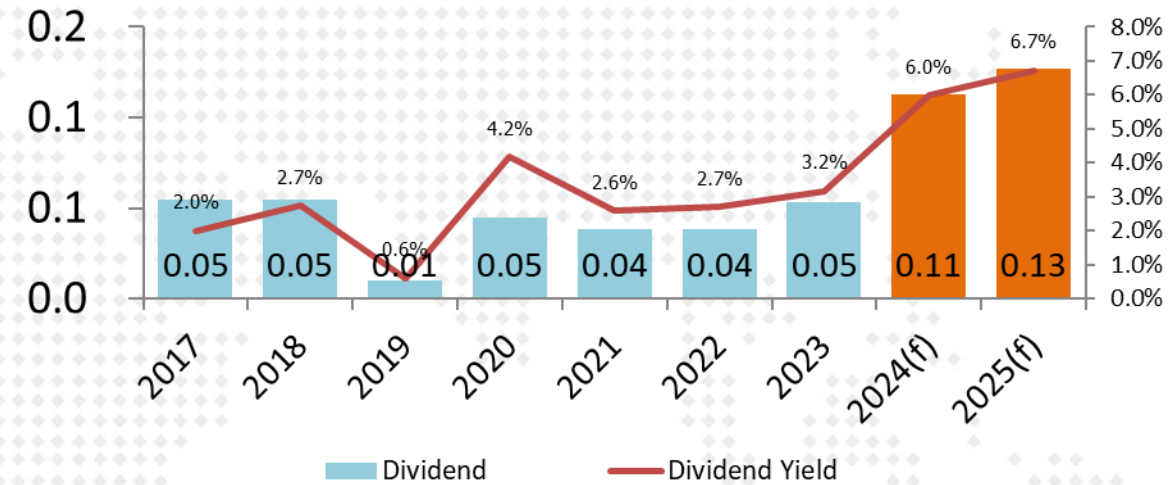
SCB

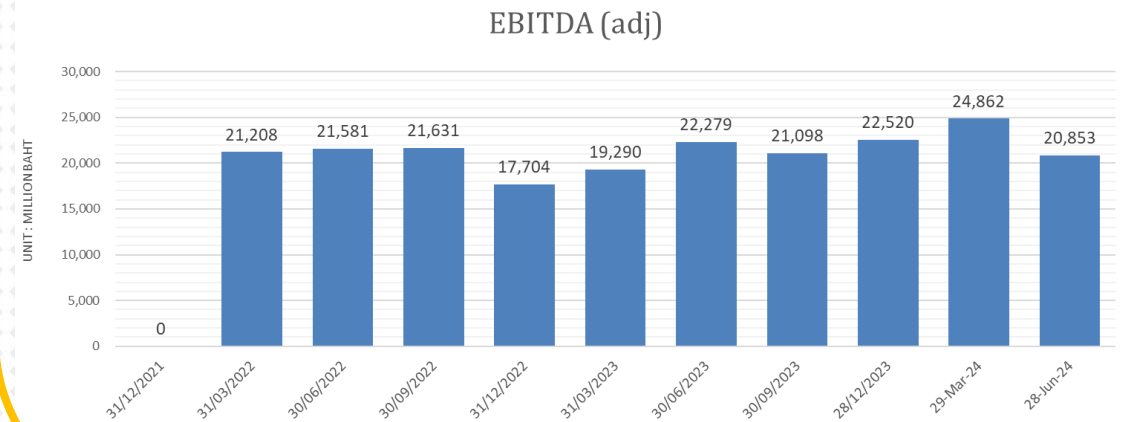
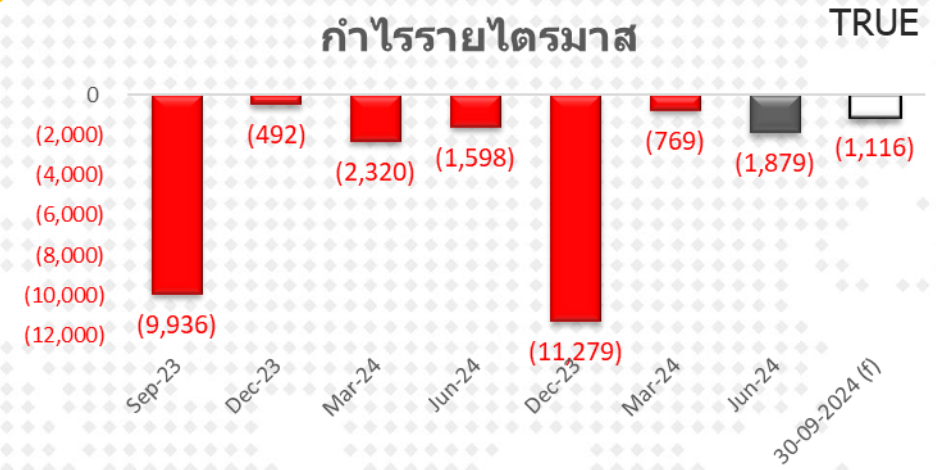
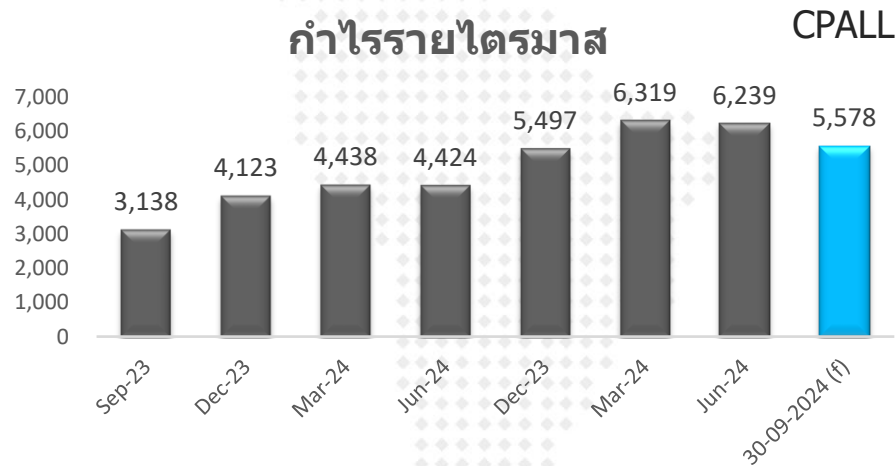
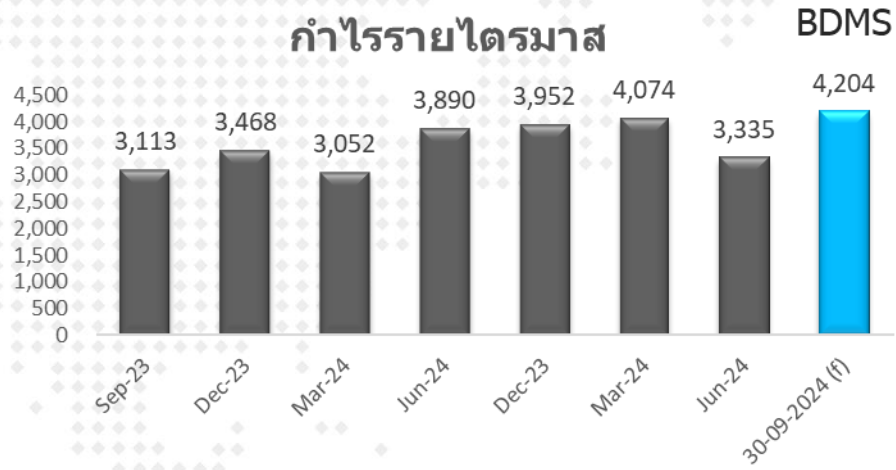


source : Bloomberg

Dividend

TTB







TECHNICAL VIEW

16 October 2024 # 195

DAOL SEC

SET : เข้าสู่โหมดการปรับฐานรอบสั้น

แนวรับ 1454-1460

แนวต้าน 1469-1474

SET50 Index Futures

S50Z24

SINGER

EPG

แนวรับ 10.80-11.10

แนวรับ 5.00-5.10

แนวต้าน 11.60-11.90

แนวต้าน 5.25-5.50

Cut Loss < 10.50

Cut Loss < 4.94

แนวโน้ม : Sideway

กลยุทธ์

ไม่มีสถานะ: Trading 931-938

สถานะ Long : ปิด หากหลุด 928

สถานะ Short : ถือ หากหลุด 928

แนวรับ 931, 928, 925

แนวต้าน 938 942, 945

Analyst: Phannapa Kemasurat (Reg. no. 060110)

Disclaimer: บทวิเคราะห์ฉบับนี้จัดทำขึ้นโดยบริษัทหลักทรัพย์ ดาโอ (ประเทศไทย) จำกัด (มหาชน) มีวัตถุประสงค์เพื่อนำเสนอและเผยแพร่บทวิเคราะห์ให้เป็นข้อมูลประกอบการตัดสินใจของนักลงทุนทั่วไป โดยจัดทำขึ้นบนพื้นฐานของข้อมูลที่ได้เปิดเผยต่อสาธารณชนอันเชื่อถือได้ และมีได้มีเจตนาเชิญชวนหรือชี้แนะให้ซื้อหรือขายหลักทรัพย์แต่อย่างใด ดังนั้นบริษัทหลักทรัพย์ ดาโอ (ประเทศไทย) จำกัด (มหาชน) จะไม่รับผิดชอบต่อความเสียหายใดๆ ที่เกิดขึ้นจากการใช้บทวิเคราะห์ฉบับนี้ทั้งทางตรงและทางอ้อม และขอให้นักลงทุนใช้ดุลพินิจพิจารณาอย่างรอบคอบก่อนการตัดสินใจลงทุน

News Comment

(-) STEC (ขาย/เป้า 7.00 บาท) สหพันธ์ผู้รับเหมาช่วง 16 บริษัทโครงการพลังงานสะอาด CFP
แถลงเรียกร้อง หลังผู้รับเหมาหลักจ่ายเงินล่าช้าต่อเนื่อง3

Results Review

(0) TISCO (ถือ/เป้า 96.00 บาท) กำไร 3Q24 ลดลงทั้ง YoY/QoQ ตามคาด จากสำรองฯเพิ่ม

Results Announcement

18 Oct: KKP, TTB

21 Oct: BBL, KBANK, KTB, SCB



Fund Flow

เม็ดเงินนักลงทุนต่างชาติ
ไหลเข้าตลาดหุ้นใดในฝั่งเอเชีย ...?

G-10-Bloomberg Cumulative FX Carry Trade Index Compare with USD/YEN and USD/CNY



FXCTG10 Index (Bloomberg Cumulative FX Carry Trade Index for Managed G10 Currencies) Bloomberg Cumulative FX Daily 01JAN2024-30OCT2024

Copyright© 2024 Bloomberg Finance L.P.

16-Oct-2024 07:10:41

เงินทุนสำรองฯ สูงขึ้นต่อเนื่อง หนุนค่าเงินบาท ให้แข็งค่า

Foreign reseve-SET Index



Flow ตลาด EM (ทุก assets class) ปรับตัวขึ้น

Emerging Market Fund Flow (Accu YTD) (Commodity+Equity+Bond+Carry Trade)

■ YTD outflows from key EM Asian exchanges 153.759



Source: Bloomberg, National Stock Exchanges

EMCFPROX Index (Bloomberg Emerging Markets Capital Flow Proxy Index) EM fund flow Daily 05NOV2018-30OCT2024

Copyright© 2024 Bloomberg Finance L.P.

16-Oct-2024 07:09:50

Bloomberg Cumulative FX Carry Trade Index for 8 Emerging Market Currencies »
total return of a buy-and-hold carry trade position

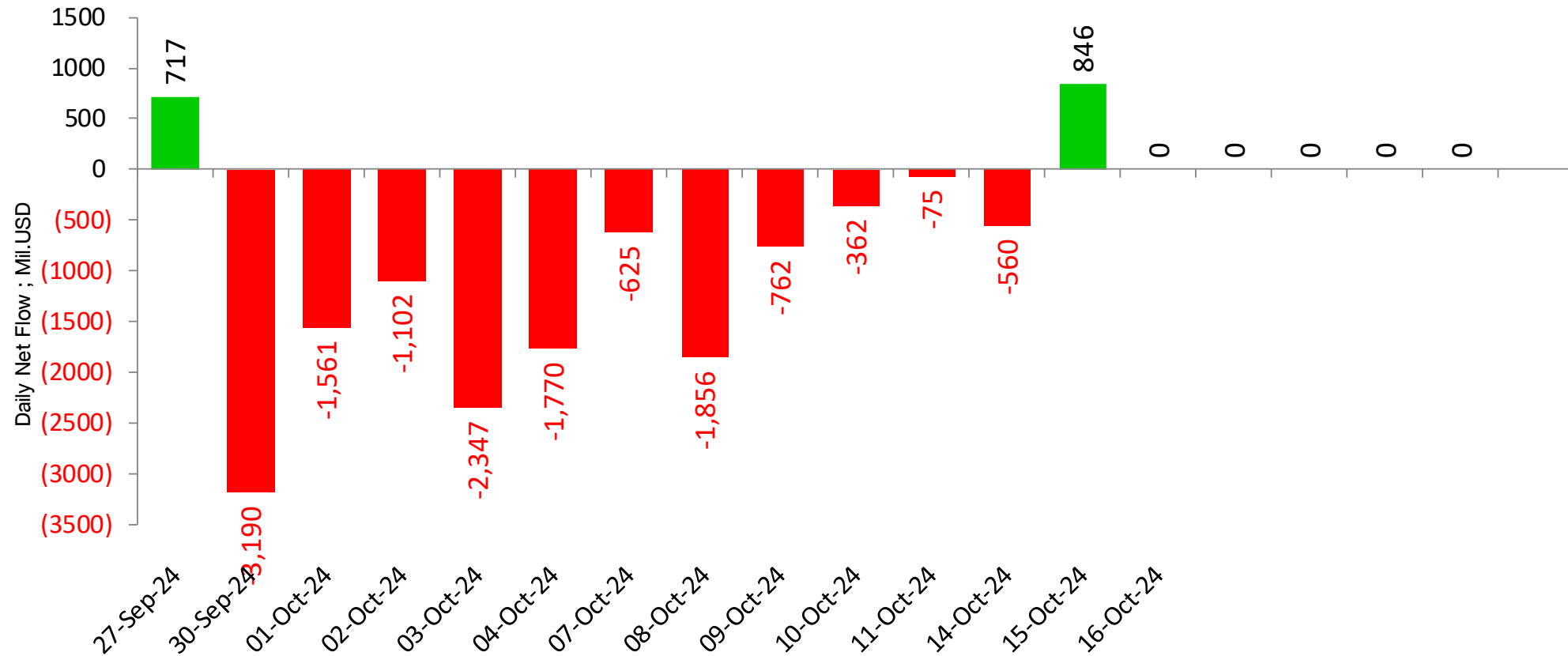


FXCTEM8 Index (Bloomberg Cumulative FX Carry Trade Index for 8 Emerging Market Currencies) EM - Carry Trade Daily 09SEP2019-30OCT2024

Copyright© 2024 Bloomberg Finance L.P.

16-Oct-2024 07:10:02

Net Position (Equity) 6 ตลาดหุ้นเอเชีย



unit : Million USD

■ Sum of Foreign Net Position ; USD ; India-S.Korea-Taiwan-Veitnam-Philippines-Indonesia

Remark : ตัวเลข Net position ของนักลงทุนต่างประเทศ ใน 6 ตลาดหุ้นเอเชีย ประกอบด้วย **India-S.Korea-Taiwan-Veitnam-Philippines-Indonesia**

Net Position (Equity) 6 ตลาดหุ้นเอเชีย

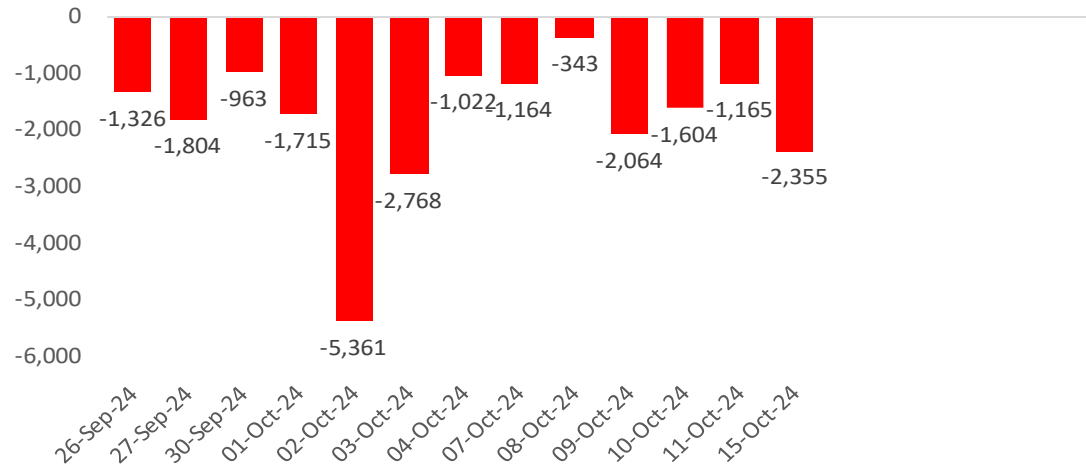
Foreign Net Position in Asia Stock Market

16-Oct-24

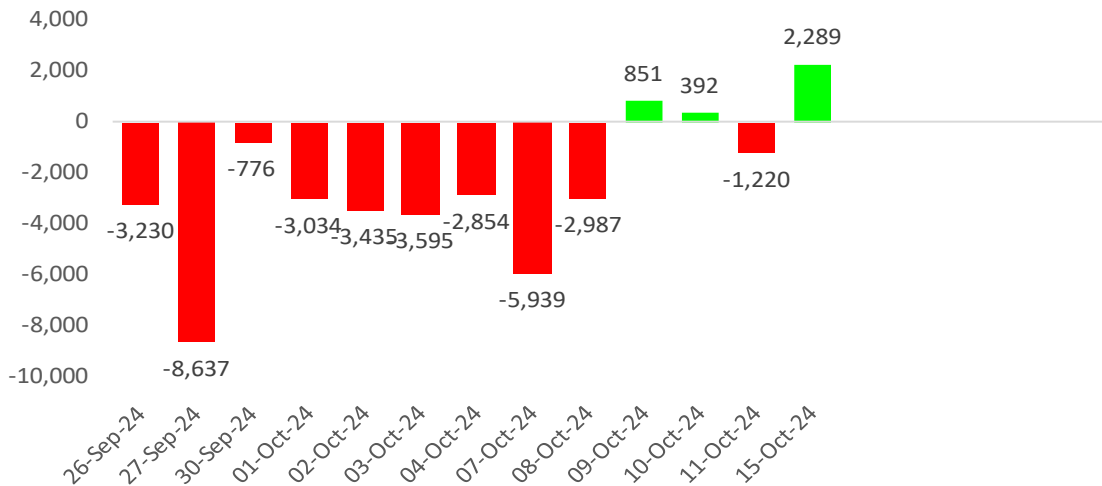
(USD mn)	Last Update	Daily	WTD	MTD	QTD	YTD	12M	YoY Lvl
China	30-Jun-24			-26,000	-14,623	-17,979	-92,253	
India	14-Oct-24	-423	-423	-7,131	-7,131	3,902	11,403	-8,861
Indonesia	15-Oct-24	22	3	-402	-402	2,847	2,825	3,982
Japan	04-Oct-24		6,182	6,182	6,182	181	8,517	-23,347
Malaysia	15-Oct-24	20	5	-242	-242	564	789	1,864
Philippines	15-Oct-24	11	2	58	58	80	52	913
South Korea	15-Oct-24	192	222	-547	-547	10,015	14,992	7,140
Sri Lanka	15-Oct-24	1	1	1	1	-18	-16	-64
Taiwan	15-Oct-24	1,067	954	534	534	-12,807	-3,124	-2,854
Thailand	15-Oct-24	-71	-71	-590	-590	-3,171	-3,886	-747
Vietnam	15-Oct-24	-24	-49	-43	-43	-2,268	-2,710	-3,282

Foreign Net Position in Thai Market

Foreign Net Position in Thai Equity (Million THB)



Foreign Net Position in Thai Bond (Million THB)



Net Position Accumulate monthly

16-Oct-24

Year	Foreign Net Position (Equity)	Local Institutional - Net position (Equity)	Foreign Net Position (Bond)	Foreign -net (SET50 Futures)
2021	-48,577	-77,336	211,222	27,284
2022	202,695	-152,754	214,094	78,351
2023	-192,490	91,301	39,367	-3,063,681
Sep '23	-21,973	-4,600	-22,113	-380,373
Oct '23				
Nov '23	-19,379	8,469	16,561	-398,486
Dec '23	-204	11,177	-10,815	-326,034
Jan '24	-30,874	-1,405	-1,631	-398,486
Feb '24	2,862	-6,404	-13,327	-362,260
Mar '24	-41,314	1,689	-9,018	-380,373
Apr '24	3,914	-1,665	-49,080	-326,034
May '24	-16,747	9,018	25,925	-362,260
Jun '24	-34,872	4,301	-10,301	-344,147
Jul '24	-1,752	-2,404	32,889	-380,373
Aug '24	-5,964	2,440	36,198	-380,373
Sep '24	29,178	-1,717	4,661	-380,373
Oct '24	-19,561	29,132	-20,752	-181,130
Nov '24				
Dec '24				
2024	-115,131	32,985	-4,436	-3,495,809

Unit : Million Baht

หุ้นที่มูลค่าการถือครองของนักลงทุนต่างประเทศเพิ่ม/ลด มากที่สุด

15-Oct-24 : (เปรียบเทียบกับวันก่อน)

รวบรวมโดย DAOL Strategy

หุ้นที่มี % การถือสูงขึ้น

	เพิ่ม/ลด	มูลค่าเงินลงทุน * เพิ่ม/ลด (ล้านบาท)
BBL	0.12%	358
GULF	0.03%	230
PTTEP	0.04%	209
KBANK	0.05%	183
BH	0.08%	174
CPN	0.03%	90
SPRC	0.27%	80
KTB	0.02%	61
STGT	0.20%	61
BA	0.12%	60

หุ้นที่มี % การถือลดลง

	เพิ่ม/ลด	มูลค่าเงินลงทุน * เพิ่ม/ลด (ล้านบาท)
AOT	-0.08%	-728
ADVANC	-0.04%	-332
TOP	-0.18%	-195
WHA	-0.12%	-101
HANA	-0.23%	-84
CPF	-0.04%	-83
SCC	-0.03%	-78
CCET	-0.15%	-76
PRM	-0.21%	-40
SIRI	-0.12%	-38

หมายเหตุ : มูลค่าเงินลงทุนที่เพิ่ม/ลด คำนวณจากจำนวนหุ้นที่เปลี่ยนแปลง โดยใช้ราคาปิดล่าสุด เพื่อเปรียบเทียบ (ไม่ใช่มูลค่าที่ลดลงจริงๆ)

source : Bloomberg , SETSMART , SET

WEEK

หุ้นที่มูลค่าการถือครองของนักลงทุนต่างประเทศเพิ่ม/ลด มากที่สุด

15-Oct-24 : (เปรียบเทียบกับสัปดาห์ก่อน)

รวบรวมโดย DAOL Strategy

หุ้นที่มี % การถือสูงขึ้น

	เพิ่ม/ลด	มูลค่าเงินลงทุน * เพิ่ม/ลด (ล้านบาท)
BBL	0.12%	358
GULF	0.03%	230
PTTEP	0.04%	209
KBANK	0.05%	183
BH	0.08%	174
CPN	0.03%	90
SPRC	0.27%	80
KTB	0.02%	61
STGT	0.20%	61
BA	0.12%	60

หุ้นที่มี % การถือลดลง

	เพิ่ม/ลด	มูลค่าเงินลงทุน * เพิ่ม/ลด (ล้านบาท)
AOT	-0.08%	-728
ADVANC	-0.04%	-332
TOP	-0.18%	-195
WHA	-0.12%	-101
HANA	-0.23%	-84
CPF	-0.04%	-83
SCC	-0.03%	-78
CCET	-0.15%	-76
PRM	-0.21%	-40
SIRI	-0.12%	-38

หมายเหตุ : มูลค่าเงินลงทุนที่เพิ่ม/ลด คำนวณจากจำนวนหุ้นที่เปลี่ยนแปลง โดยใช้ราคาปิดล่าสุด เพื่อเปรียบเทียบ (ไม่ใช่มูลค่าที่ลดลงจริงๆ)

source : Bloomberg , SETSMART , SET

MONTH to DATE

หุ้นที่มูลค่าการถือครองของนักลงทุนต่างประเทศเพิ่ม/ลด มากที่สุด

15-Oct-24 : (เปรียบเทียบกับวันสุดท้ายของเดือนก่อน)

รวบรวมโดย DAOL Strategy

หุ้นที่มี % การถือสูงขึ้น

	เพิ่ม/ลด	มูลค่าเงินลงทุน * เพิ่ม/ลด (ล้านบาท)
ADVANC	0.11%	913
BH	0.32%	696
TLI	0.34%	433
GULF	0.04%	307
CBG	0.39%	306
COM7	0.34%	211
PTT	0.02%	193
CPF	0.09%	187
SPALI	0.48%	185
CPAXT	0.04%	136

หมายเหตุ : มูลค่าเงินลงทุนที่เพิ่ม/ลด คำนวณจากจำนวนหุ้นที่เปลี่ยนแปลง โดยใช้ราคาปิดล่าสุด เพื่อเปรียบเทียบ (ไม่ใช่มูลค่าที่ลดลงจริงๆ)

source : Bloomberg , SETSMART , SET

หุ้นที่มี % การถือลดลง

	เพิ่ม/ลด	มูลค่าเงินลงทุน * เพิ่ม/ลด (ล้านบาท)
KBANK	-0.53%	-1,936
SCB	-0.50%	-1,839
AOT	-0.16%	-1,456
SCCC	-2.53%	-1,264
INTUCH	-0.30%	-998
WHA	-0.97%	-816
SSC	-4.70%	-787
PTTEP	-0.14%	-732
BDMS	-0.14%	-645
KTB	-0.21%	-637

Net Change

18 Jan 21 - Present

14-Oct-24

Net Buy		Net Sell	
BDMS	43,710	AWC	(38,694)
BH	36,173	AOT	(37,892)
ADVANC	21,010	CPALL	(30,455)
SCB	13,728	BSRC	(18,373)
KBANK	11,408	PTT	(18,191)
PTTEP	10,823	INTUCH	(15,632)
KTC	8,061	CPN	(12,606)
TOP	5,344	TTB	(11,708)
HUMAN	2,905	SCC	(10,765)
CK	2,849	CPF	(8,828)

นักลงทุนต่างประเทศได้ทยอยเข้าซื้อหุ้นไทย มาตั้งแต่ต้นปี 2021 ด้านขายมือ เป็นมูลค่าที่นักลงทุนกลุ่มนี้ เข้าซื้อ หรือขาย ตั้งแต่เวลานั้น มาจนถึงปัจจุบัน

Foreign Net (Equity) - Accumulate

Unit : Million Baht



27-Jan-23		-	11-Oct-24		623 days
Buy			Sell		
BDMS	25,799		CPALL	(37,995)	
ADVANC	18,149		AWC	(37,305)	
KBANK	9,986		PTTEP	(22,556)	
GULF	5,422		AOT	(20,453)	
TOP	5,188		BSRC	(18,755)	
SCB	4,378		TISCO	(13,093)	
BH	3,682		CPN	(11,571)	
SAWAD	3,608		BTS	(9,204)	
COM7	3,063		SCC	(5,922)	
WHA	2,529		HMPRO	(5,339)	



Dividend Stocks

หุ้นที่มีการจ่ายปันผลในอัตราที่สูง

ตารางหุ้นที่มี Dividend Yield สูง

High Dividend Yield Stock (หุ้นจ่าย Dividend มากกว่า 1 ครั้ง/ปี)

Stock	Last price	Last DPS	Est. DPS	24(f) div yield	Frequency	5 days avg volume
		Bt/sh	Bt/sh	%		
SCB	110.00	2.00	9.39	8.53	Semi-Anl	602.98
SIRI	1.87	0.07	0.15	8.18	Semi-Anl	144.75
SPRC	7.00	0.25	0.56	8.04	Semi-Anl	161.28
TISCO	97.00	2.00	7.74	7.98	Semi-Anl	264.32
MC	12.10	0.40	0.97	7.98	Semi-Anl	29.73
NER	5.05	0.05	0.39	7.62	Semi-Anl	74.43
TACC	4.92	0.20	0.36	7.22	Semi-Anl	12.26
ICHI	15.60	0.50	1.12	7.17	Semi-Anl	159.44
QH	1.88	0.03	0.13	7.07	Semi-Anl	31.61
ORI	4.98	0.30	0.35	7.01	Semi-Anl	36.06
LH	6.05	0.30	0.41	6.84	Semi-Anl	319.82
PTTEP	135.00	4.50	0.27	6.69	Semi-Anl	2,148.33
SC	3.02	0.05	0.20	6.59	Semi-Anl	28.79
SPALI	20.10	0.60	1.30	6.48	Semi-Anl	112.89
TTW	9.30	0.30	0.60	6.45	Semi-Anl	17.73
TCAP	52.25	1.25	3.33	6.37	Semi-Anl	55.70

High Dividend Yield Stock (หุ้นที่จ่ายปันผล 1 ครั้ง/ปี)

Stock	Last price	Last DPS	Est. DPS	24(f) div yield	Frequency	5 days avg volume
		Bt/sh	Bt/sh	%		
NYT	3.20	0.36	0.42	13.13	Annual	6.3
ASW	7.95	0.25	0.52	6.54	Annual	4.1
AP	9.90	0.70	0.63	6.31	Annual	137.3
ROJNA	7.05	0.40	0.42	5.96	Annual	36.6
TEGH	3.32	0.10	0.18	5.27	Annual	16.2
TPS	3.12	0.18	0.16	5.13	Annual	2.5
NETBAY	17.30	0.90	0.84	4.87	Annual	15.2
KTB	21.60	0.87	1.00	4.63	Annual	1,142.67
TTA	5.75	0.18	0.26	4.52	Annual	30.78
AMANAHA	1.37	0.01	0.06	4.38	Annual	2.37
BAM	9.15	0.38	0.38	4.16	Annual	122.64
SAPPE	67.25	2.18	2.76	4.10	Annual	102.29

High Dividend : Property Fund & REIT

14-Oct-24

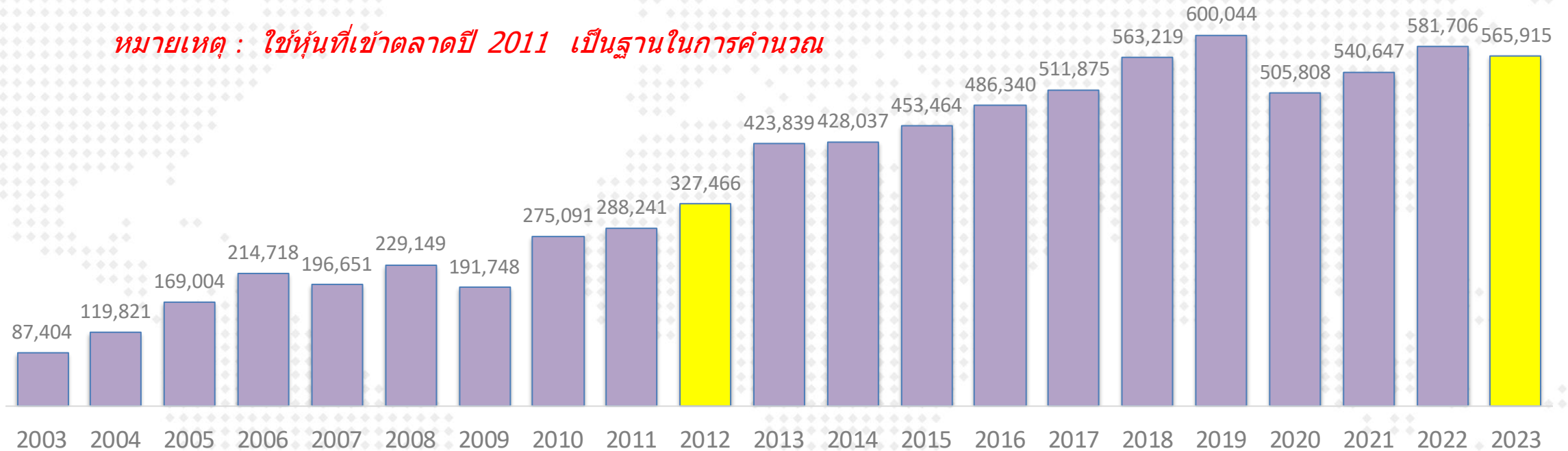
Stock	Last price	Last DPS	Est. DPS	div yield last	Frequency	5-day avg volume	Type
				year			
				(%)	(times)	Bt mn	
GVREIT	6.75	0.20	0.78	11.60	Quarter	2.64	Leasehold
POPF	6.30	0.29	0.79	11.10	Quarter	1.41	Free&Leaseho
ALLY	5.40	0.13	0.00	10.87	Quarter	2.76	#N/A
DIF	9.35	0.22	0.96	9.60	Quarter	167.11	Freehold
INETREIT	8.70	0.20	0.00	9.21	Quarter	3.28	#N/A
BOFFICE	5.10	0.06	0.66	9.09	Quarter	1.34	Leasehold
LHHOTEL	13.30	0.31	1.33	8.82	Quarter	8.24	Free&Leaseho
WHAIR	6.25	0.14	0.53	8.77	Quarter	2.58	#N/A
CPNCG	6.25	0.02	0.91	8.52	Quarter	1.58	Leasehold
AIMIRT	10.80	0.14	0.89	8.04	Quarter	5.90	Freehold
EGATIF	6.05	0.13	0.26	7.70	Quarter	2.62	n.a.
BAREIT	9.80	0.18	0.58	7.62	Quarter	8.32	#N/A
PROSPECT	8.55	0.22	0.22	7.51	Quarter	1.07	#N/A
WHART	10.50	0.19	0.77	7.37	Quarter	16.46	Leasehold
FTREIT	10.70	0.19	0.75	6.99	Quarter	13.48	Free&Leaseho
CPTGF	5.50	0.02	0.46	6.62	Quarter	2.65	Leasehold

(update สัปดาห์ละหนึ่งครั้ง)

บริษัทในตลาดหุ้นไทย จ่ายเงินปันผลอย่างต่อเนื่อง

CAGR (2011-22) = 3.1 %

หมายเหตุ : ใช้หุ้นที่เข้าตลาดปี 2011 เป็นฐานในการคำนวณ



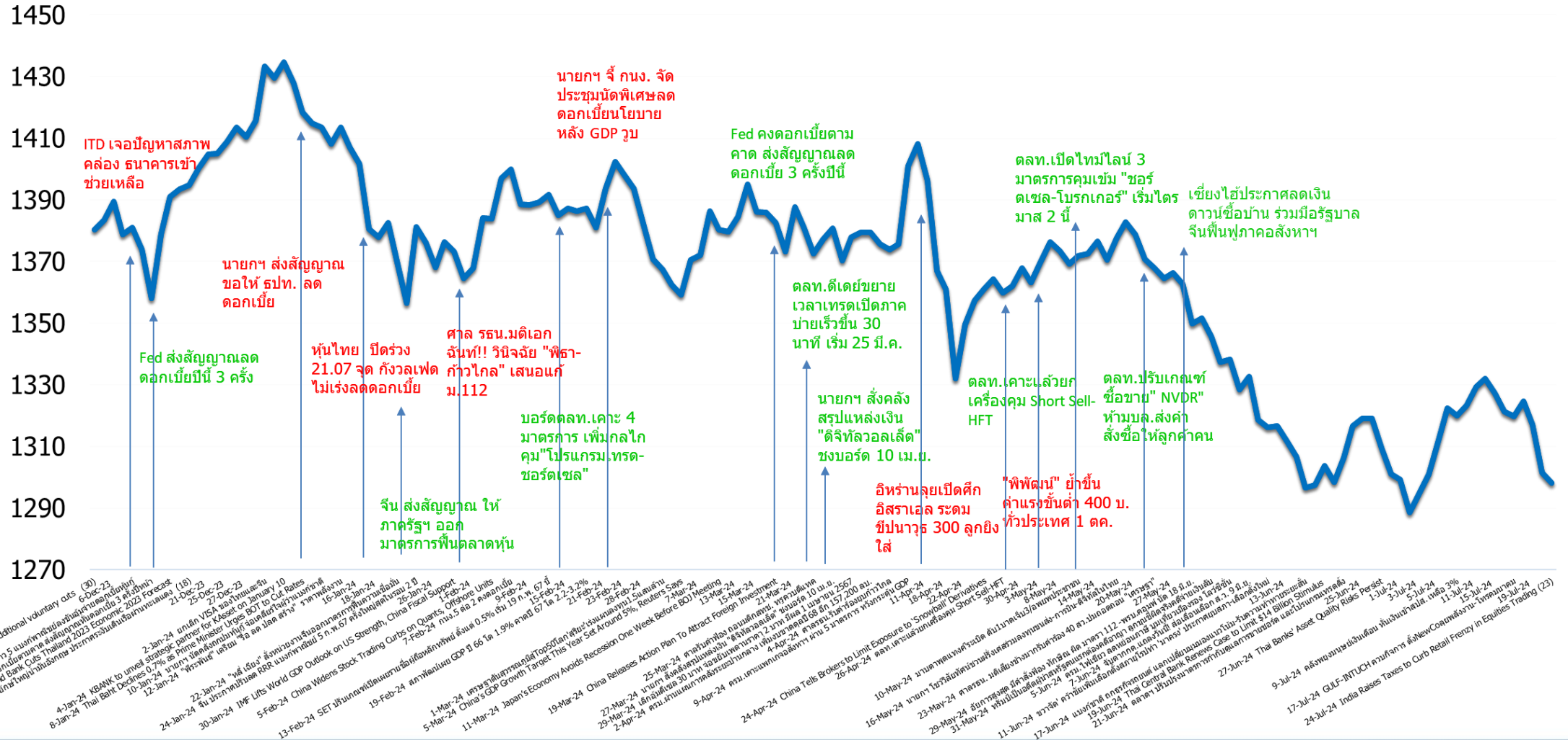
หมายเหตุ : ใช้หุ้นที่เข้าตลาดปี 2011 เป็นฐานในการคำนวณ

- ข้อมูล ณ ส.ค.2021 เงินปันผลที่จ่ายในปี 2023 คือ 5.6 แสบลบ. (ดึงข้อมูลจากงบกระแสเงินสด)
- นับตั้งแต่ปี 2012 เป็นต้นมา ทุกบริษัทรวมกัน มีการจ่ายเงินปันผลเพิ่มขึ้นในอัตราเฉลี่ย 3.1% ต่อปี

Market Indicators

Major Event Dec 23 - Jul 24

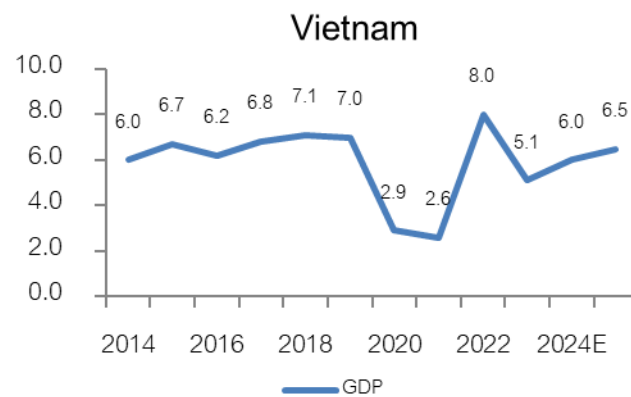
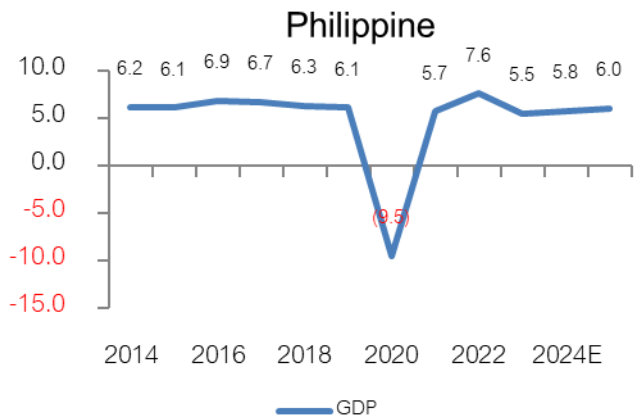
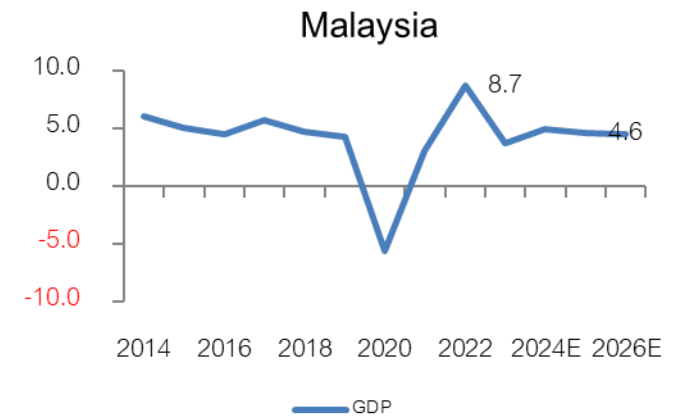
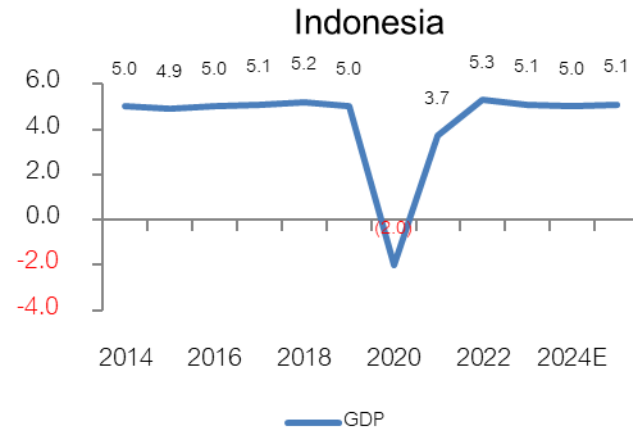
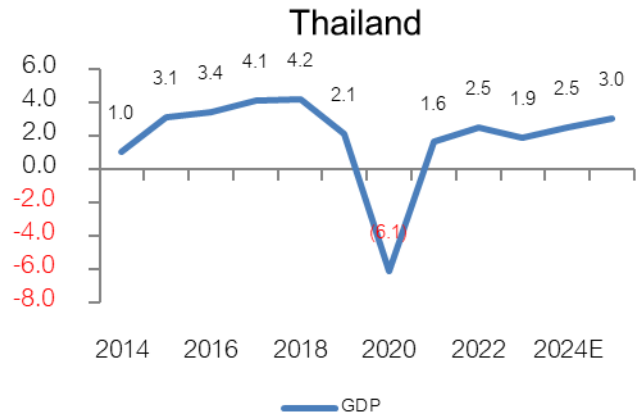
SET INDEX



Date	Country	Event	Period	Surv(M)	Prior
14-Oct	CH	Exports YoY	Sep	6.2%	8.7%
15-Oct	CH	1-Yr Medium-Term Lending Facility Rate	Oct-25	2.0%	2.0%
16-Oct	TH	BoT Benchmark Interest Rate	Oct-16	0.0	0.0
17-Oct	JN	Exports YoY	Sep	-0.6%	5.6%
	EC	CPI YoY	Sep F	1.8%	2.2%
	EC	ECB Policy Rate Meeting	Oct-17		
	US	Retail Sales Advance MoM	Sep	0.3%	0.1%
	US	Initial Jobless Claims	Oct-12	--	258k
	US	Manufacturing (SIC) Production	Sep	-0.2%	0.9%
18-Oct	CH	GDP YoY	3Q	4.6%	4.7%
	CH	Industrial Production YoY	Sep	0.05	0.05
	CH	Retail Sales YoY	Sep	2.5%	2.1%
	US	Housing Starts MoM	Sep	0.0%	9.6%
21-Oct	CH	1-Year Loan Prime Rate	Oct-21	3.2%	3.4%
23-Oct	US	Existing Home Sales MoM	Sep	-0.7%	-2.5%
24-Oct	US	Initial Jobless Claims	Oct-19	--	--
	US	New Home Sales MoM	Sep	--	-4.7%
	TH	Customs Exports YoY	Sep	--	7.0%
25-Oct	US	U. of Mich. Sentiment	Oct F	--	--

GDP ของประเทศใน Asean

Source : Bloomberg
(18 Sep 24)

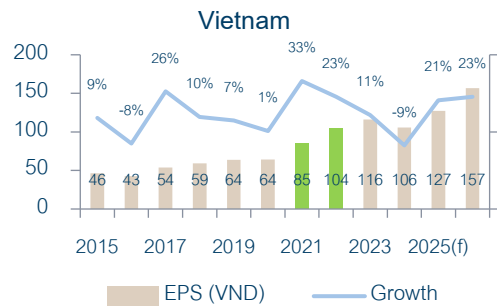
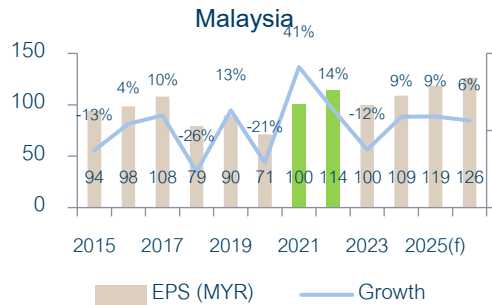
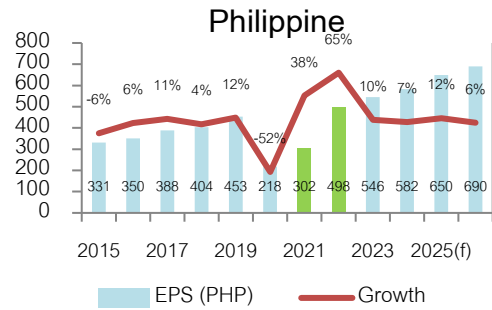
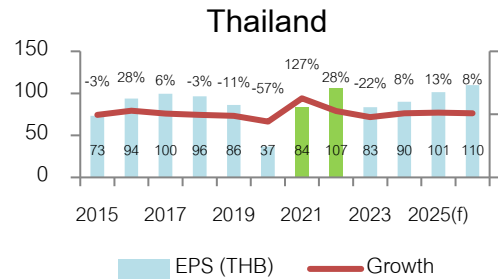


EPS (กำไรตลาด) ของประเทศใน Asean

Source : Bloomberg

(18 Sep 24)

Currency : Local Currency



EPS (กำไรต่อหุ้น) ของประเทศใน Asean

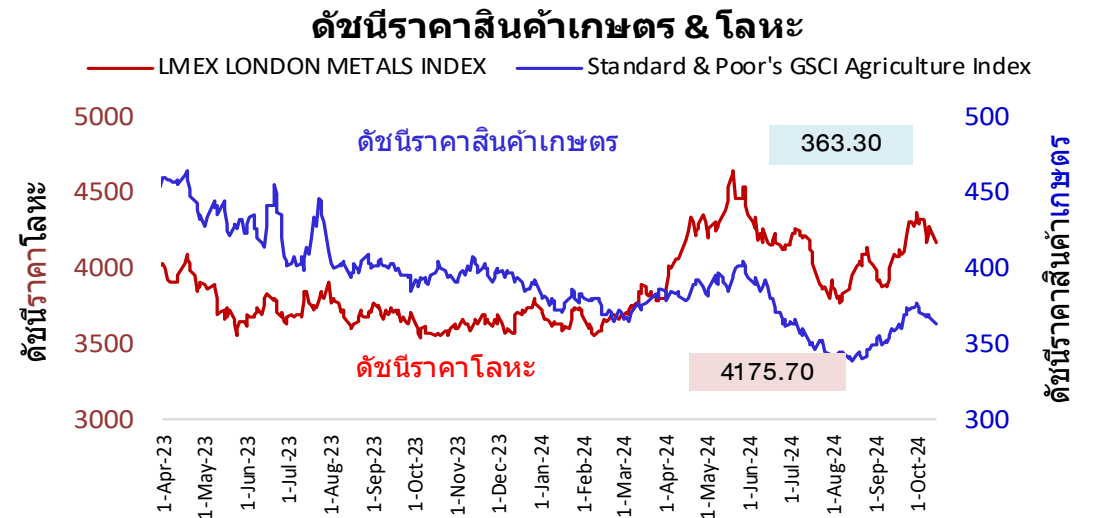
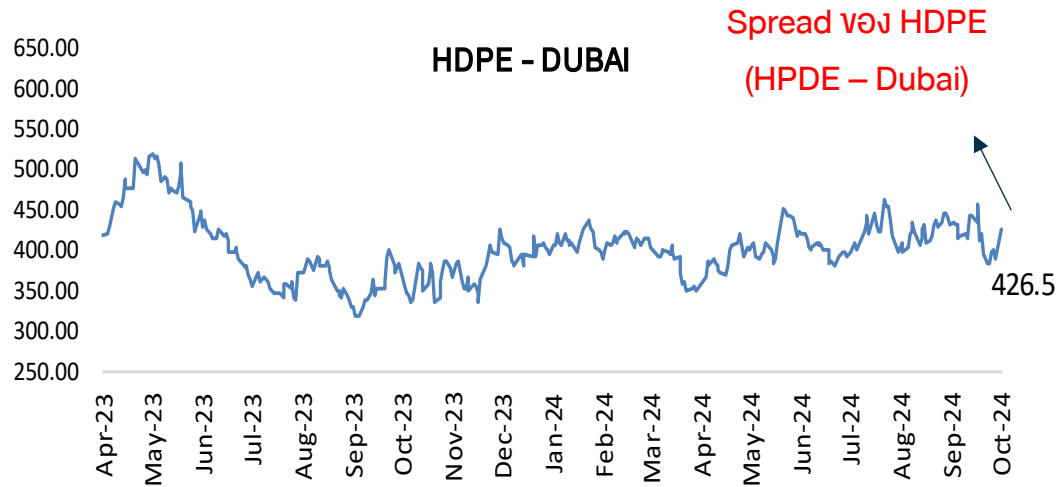
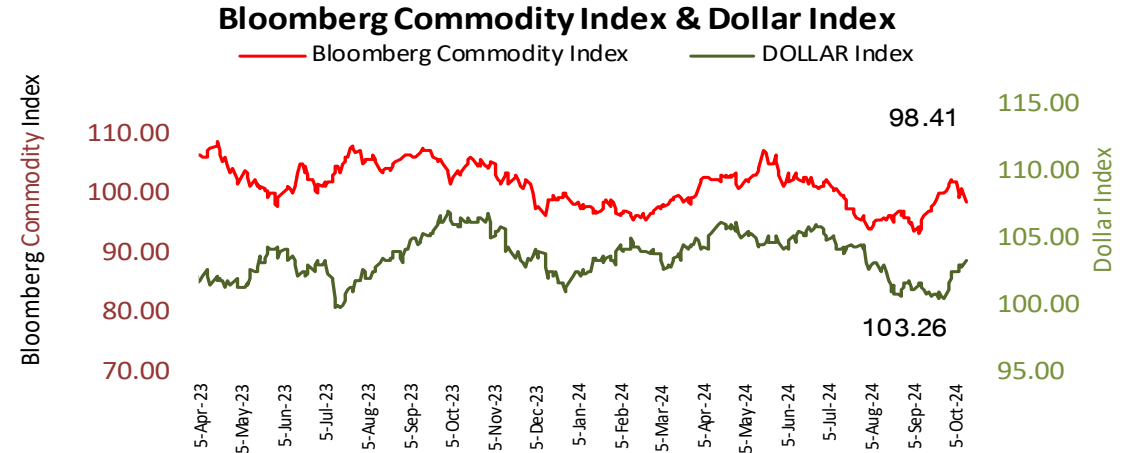
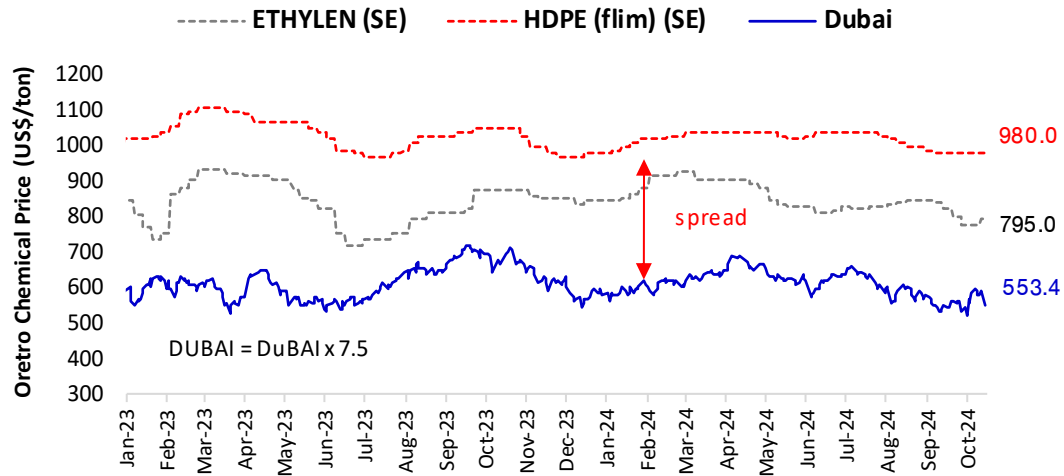
Thailand	2014	2015	2016	2017	2018	2019	2020	2021	2022	2023	2024(f)	2025(f)	2026(f)
EPS (THB)	75.43	73.25	93.67	99.66	96.34	86.2	36.8	83.7	106.8	83.47	89.88	101.26	109.74
Growth		-3%	28%	6%	-3%	-11%	-57%	127%	28%	-22%	8%	13%	8%
Index (end period)	1497.67	1288.02	1542.94	1753.71	1563.88	1579.84	1449.35	1657	1668	1415	1439.35	1439.35	1439.35
P/E	19.86	17.58	16.47	17.60	16.23	18.33	39.38	19.80	15.62	16.95	16.01	14.21	13.12
Indonesia	2014	2015	2016	2017	2018	2019	2020	2021	2022	2023	2024(f)	2025(f)	2026(f)
EPS (IDR)	237.59	156.85	224.11	321.21	288.66	287.7	121.5	227.8	480.6	472.3	526.76	581.2	651.55
Growth		-34%	43%	43%	-10%	0%	-58%	87%	111%	-2%	12%	10%	12%
Index (end period)	5226.95	4593.01	5296.71	6355.65	6194.5	6299.54	5979.07	6581	6850	7272	7836.07	7836.07	7836.07
P/E	22.00	29.28	23.63	19.79	21.46	21.90	49.21	28.89	14.25	15.40	14.88	13.48	12.03
Phillipine	2014	2015	2016	2017	2018	2019	2020	2021	2022	2023	2024(f)	2025(f)	2026(f)
EPS (PHP)	353	331.4	350.14	387.94	403.92	452.8	218.3	301.7	497.9	545.72	582.43	649.6	689.83
Growth		-6%	6%	11%	4%	12%	-52%	38%	65%	10%	7%	12%	6%
Index (end period)	7230.57	6952.08	6840.64	8558.42	7466.02	7815.26	7139.71	7122	6566	6450	7197.67	7197.67	7197.67
P/E	20.48	20.98	19.54	22.06	18.48	17.26	32.71	23.61	13.19	11.82	12.36	11.08	10.43
Vietnam	2014	2015	2016	2017	2018	2019	2020	2021	2022	2023	2024(f)	2025(f)	2026(f)
EPS (VND)	42.37	46.22	42.75	54.01	59.25	63.6	64	85.1	104.4	115.88	105.76	127.46	156.57
Growth		9%	-8%	26%	10%	7%	1%	33%	23%	11%	-9%	21%	23%
Index (end period)	545.63	579.03	664.87	984.24	892.54	960.99	1103.87	1498	1007	1129.93	1268.22	1268.22	1268.22
P/E	12.88	12.53	15.55	18.22	15.06	15.11	17.25	17.60	9.65	9.75	11.99	9.95	8.10
Malaysia	2014	2015	2016	2017	2018	2019	2020	2021	2022	2023	2024(f)	2025(f)	2026(f)
EPS (MYR)	108.19	94.15	98.28	107.9	79.32	89.7	71.1	100.4	114.1	99.94	108.82	118.64	126.33
Growth		-13%	4%	10%	-26%	13%	-21%	41%	14%	-12%	9%	9%	6%
Index (end period)	1761.25	1692.51	1641.73	1796.81	1690.58	1588.76	1627.21	1567	1496	1454	1657.69	1657.69	1657.69
P/E	16.28	17.98	16.70	16.65	21.31	17.71	22.89	15.61	13.11	14.55	15.23	13.97	13.12
China	2014	2015	2016	2017	2018	2019	2020	2021	2022	2023	2024(f)	2025(f)	2026(f)
EPS (CNY)	214.65	178.73	171.84	190.82	206.32	215.69	195.42	230.99	236.84	222.84	249.92	275.61	306.22
Growth		-17%	-4%	11%	8%	5%	-9%	18%	3%	-6%	12%	10%	11%
Index (end period)	3234.68	3539.18	3103.64	3307.17	2493.9	3050.12	3473.07	3639.78	3089.26	2974.94	3336.497	3336.497	3336.497
P/E	15.07	19.80	18.06	17.33	12.09	14.14	17.77	15.76	13.04	13.35	13.35	12.11	10.90
India	2014	2015	2016	2017	2018	2019	2020	2021	2022	2023	2024(f)	2025(f)	2026(f)
EPS (Rupee)	1349.82	1361.36	1371.18	1399.14	1505.71	1698.27	1774.53	1930.23	2522.35	2901.47	3529.41	4068.74	4223.75
Growth		1%	1%	2%	8%	13%	4%	9%	31%	15%	22%	15%	4%
Index (end period)	27499.4	26117.5	26626.5	34056.8	36068.3	41253.7	47751.3	58253.8	60840.7	72240.3	84198.9	84198.9	84198.9
P/E	20.37	19.18	19.42	24.34	23.95	24.29	26.91	30.18	24.12	24.90	23.86	20.69	19.93

Source : Bloomberg

(30 Sep 24)

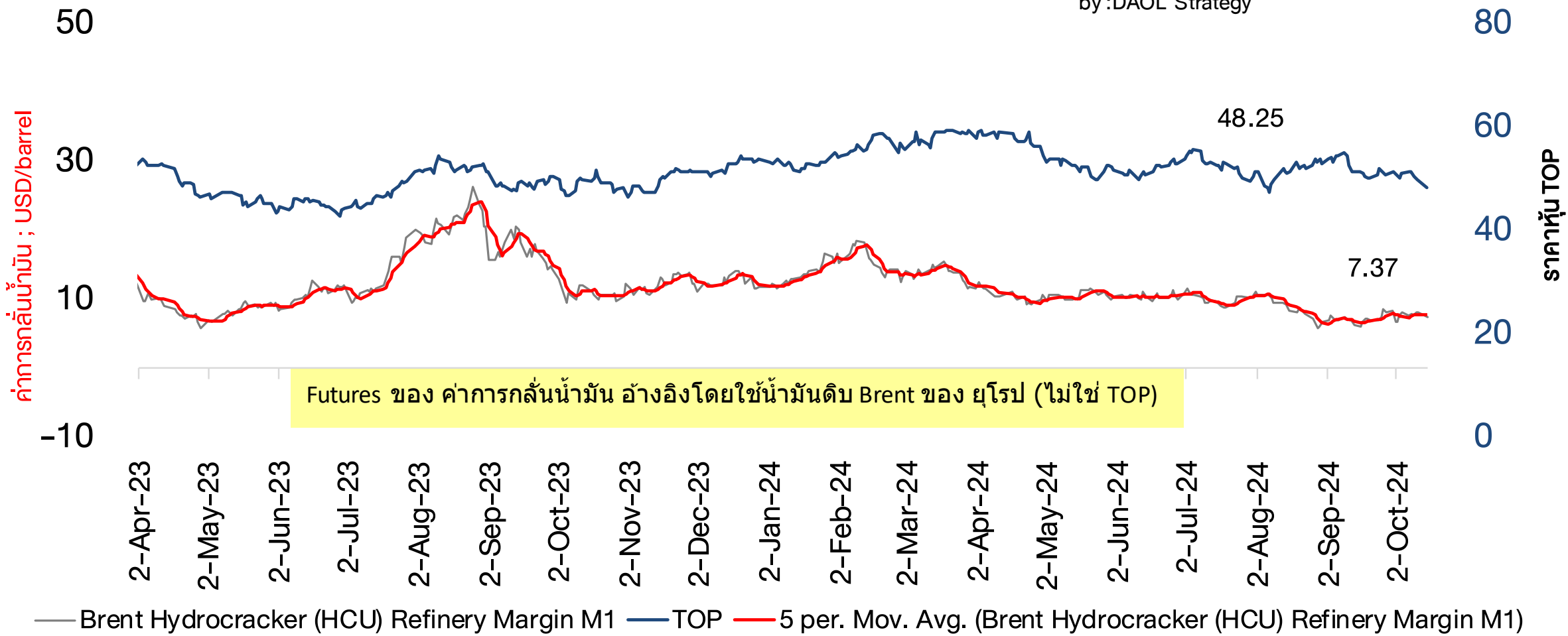
Currency : Local Currency

Spread ปีโตรเคมี และ ดัชนีราคาสินค้าโภคภัณฑ์

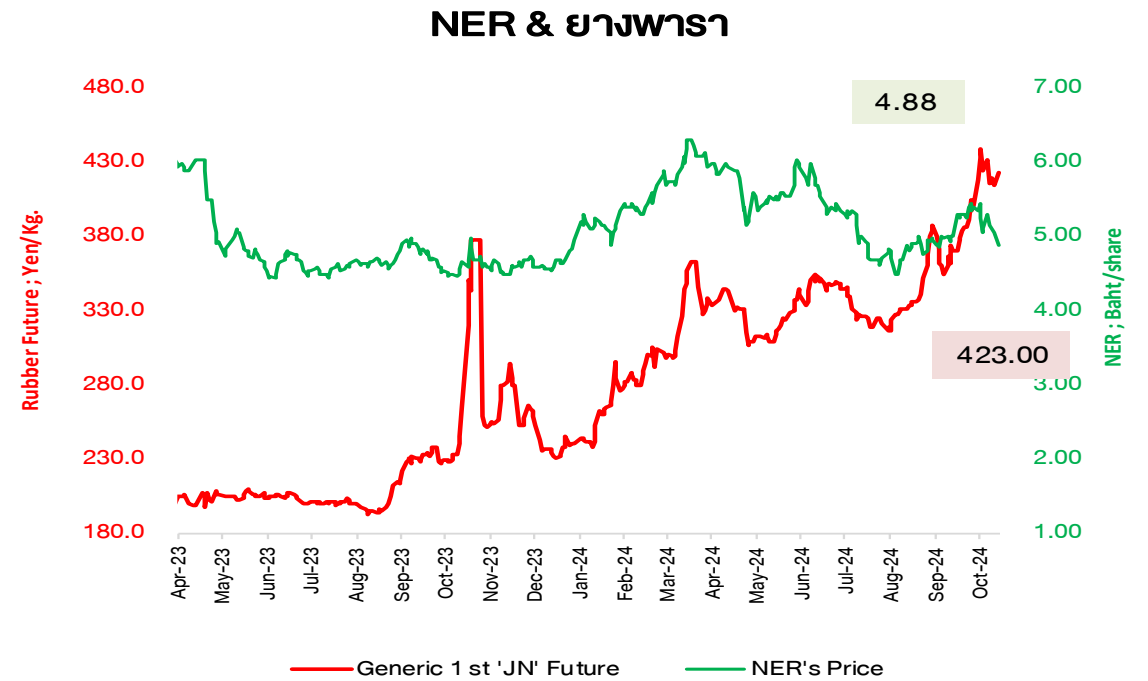
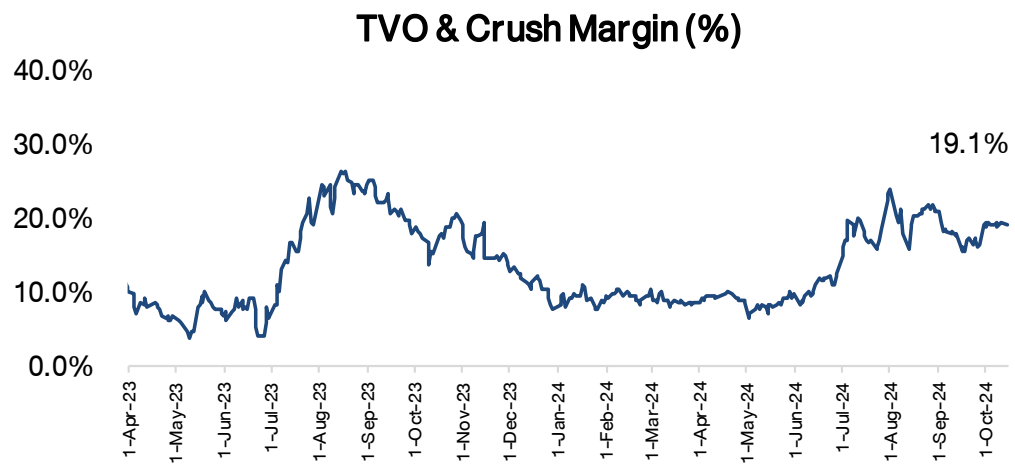
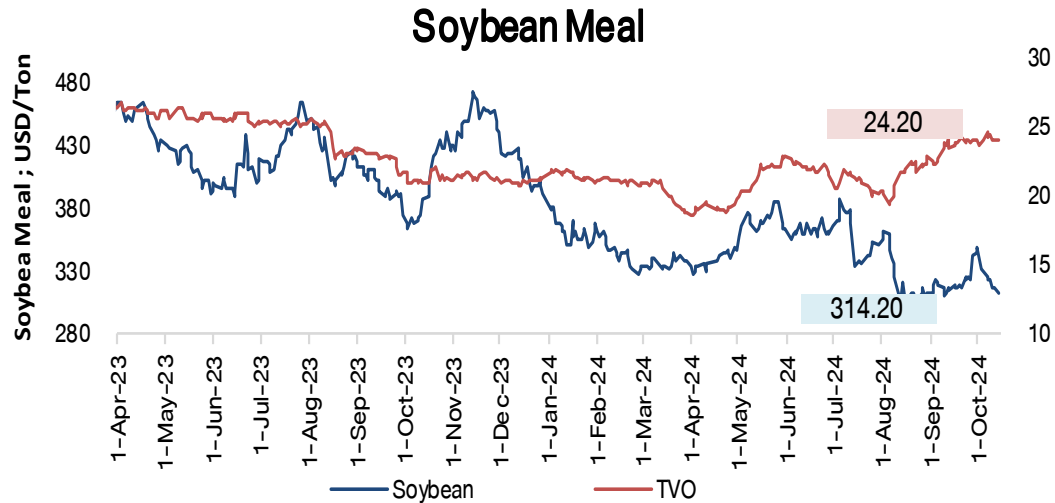


ราคาหุ้นโรงกลั่นน้ำมัน (TOP) กับค่าการกลั่นน้ำมัน

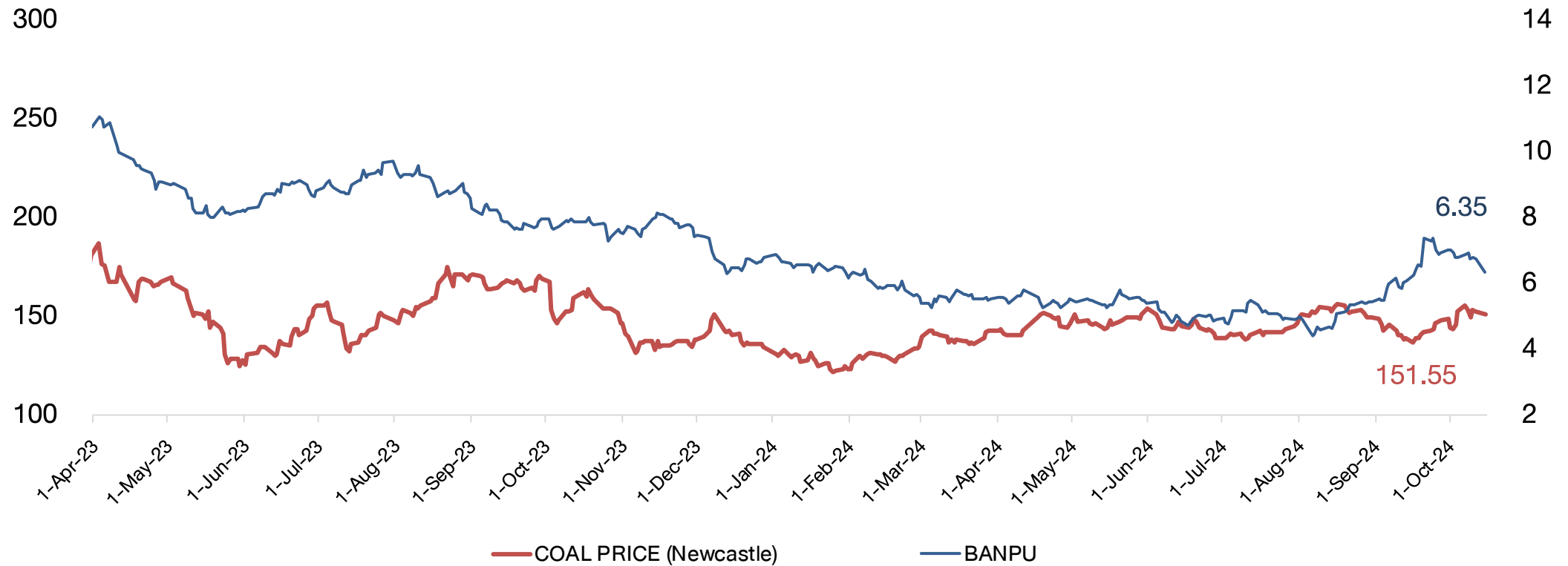
by : DAOL Strategy



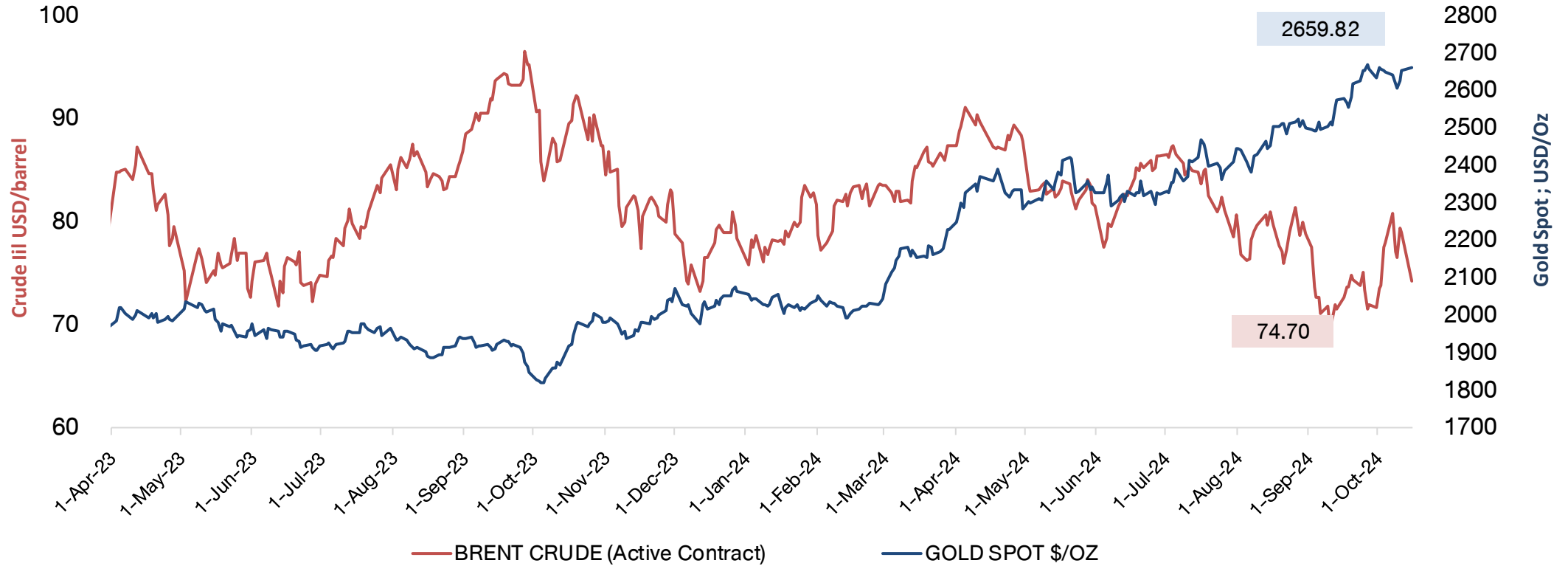
ราคากากถั่วเหลือง ราคาหุ้น TVO & ราคายางพารา และราคาหุ้น NER



COAL PRICE (Newcastle) & BANPU



Brent Crude & Gold Price



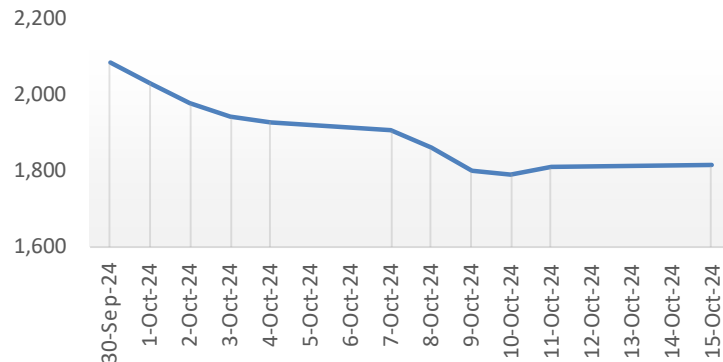
Shipping Index and Stock Performance

15-Oct-24

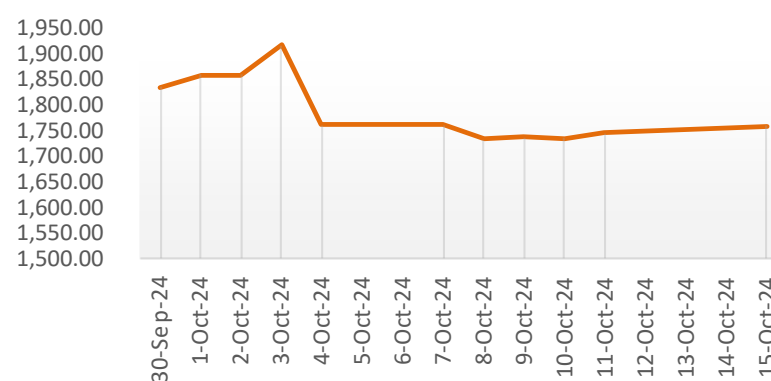
	BALTIC DRY INDEX (BDIY Index)	Change	BLOOMBERG DRY SHIPS INDEX (BDSX Index)	Change	TOPIX MARITIME TRAN INDX (TPMART Index)	Change	Container Ship Time Charter Assessment Index (ConTex)	Change	Stock Price					
									TTA	Change	PSL	Change	RCL	Change
15-Oct-24	1,814.00	0.3%	1,814.00	0.3%	1,760.77	0.8%	1,282.00	0.5%	5.50	-4.3%	8.35	-4.0%	22.70	-3.4%
11-Oct-24	1,809.00	1.1%	1,809.00	1.1%	1,746.66	0.6%	1,275.00	0.0%	5.75	-0.9%	8.70	0.6%	23.50	0.4%
10-Oct-24	1,790.00	-0.5%	1,790.00	-0.5%	1,736.32	-0.2%	1,275.00	0.1%	5.80	0.0%	8.65	-0.6%	23.40	-3.7%
9-Oct-24	1,799.00	-3.3%	1,799.00	-3.3%	1,739.22	0.3%	1,274.00	0.0%	5.80	-2.5%	8.70	-1.7%	24.30	-0.4%
8-Oct-24	1,860.00	-2.5%	1,860.00	-2.5%	1,734.24	-1.6%	1,274.00	-0.5%	5.95	0.0%	8.85	-1.7%	24.40	0.8%
7-Oct-24	1,907.00	-1.1%	1,907.00	-1.1%	1,762.80	0.0%	1,281.00	0.0%	5.95	0.8%	9.00	0.0%	24.20	-1.2%
4-Oct-24	1,928.00	-0.7%	1,928.00	-0.7%	1,763.05	-8.2%	1,281.00	0.0%	5.90	-1.7%	9.00	-2.2%	24.50	-0.8%
3-Oct-24	1,941.00	-1.9%	1,941.00	-1.9%	1,919.63	3.2%	1,281.00	0.0%	6.00	-4.8%	9.20	-1.1%	24.70	-3.1%
2-Oct-24	1,978.00	-2.6%	1,978.00	-2.6%	1,860.80	0.0%	1,281.00	0.0%	6.30	-2.3%	9.30	-2.1%	25.50	-3.8%
1-Oct-24	2,030.00	-2.6%	2,030.00	-2.6%	1,861.58	1.4%	1,281.00	-0.1%	6.45	1.6%	9.50	0.0%	26.50	-1.9%
30-Sep-24	2,084.00		2,084.00		1,836.39		1,282.00		6.35		9.50		27.00	

Remark : TTA and PSL are member of Bloomberg Dry Ships Index

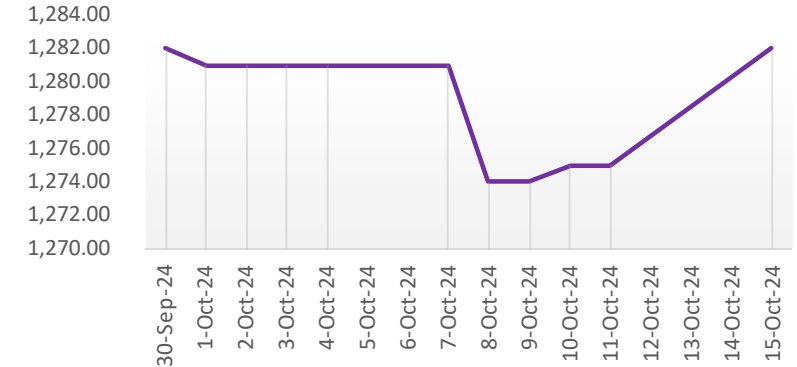
BLOOMBERG DRY SHIP INDEX



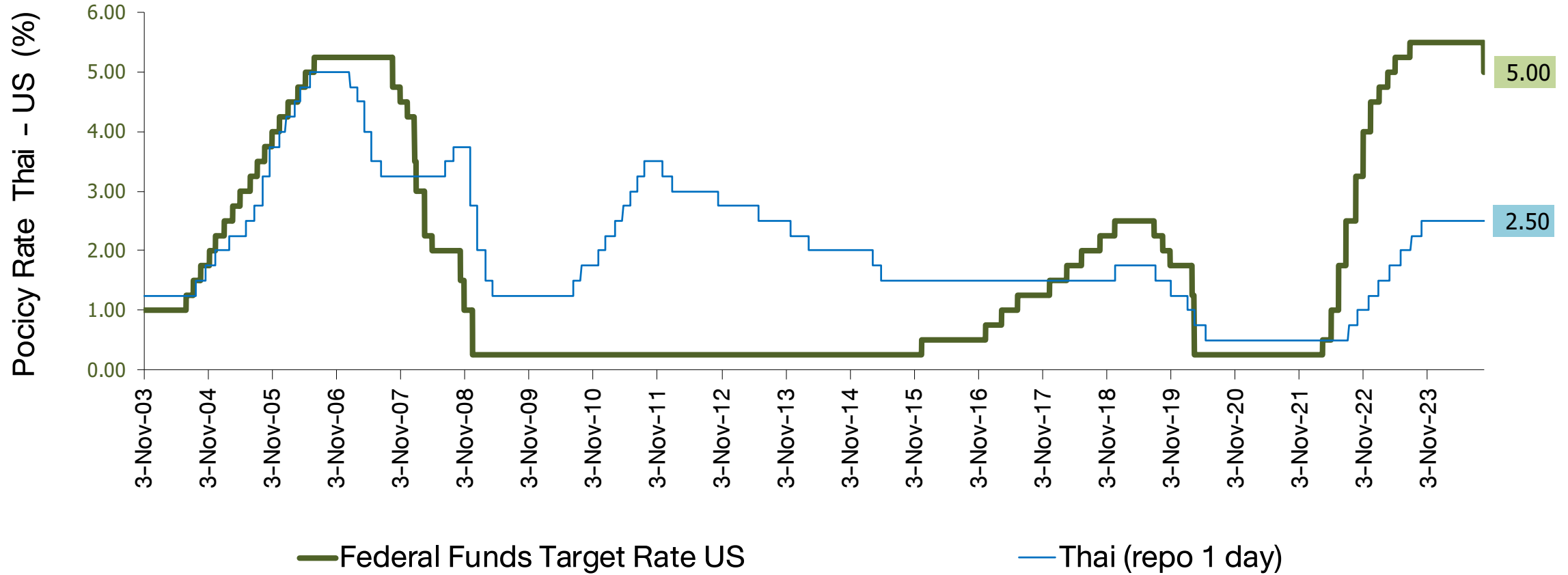
TOPIX MARITIME TRAN INDEX (TPMART Index)



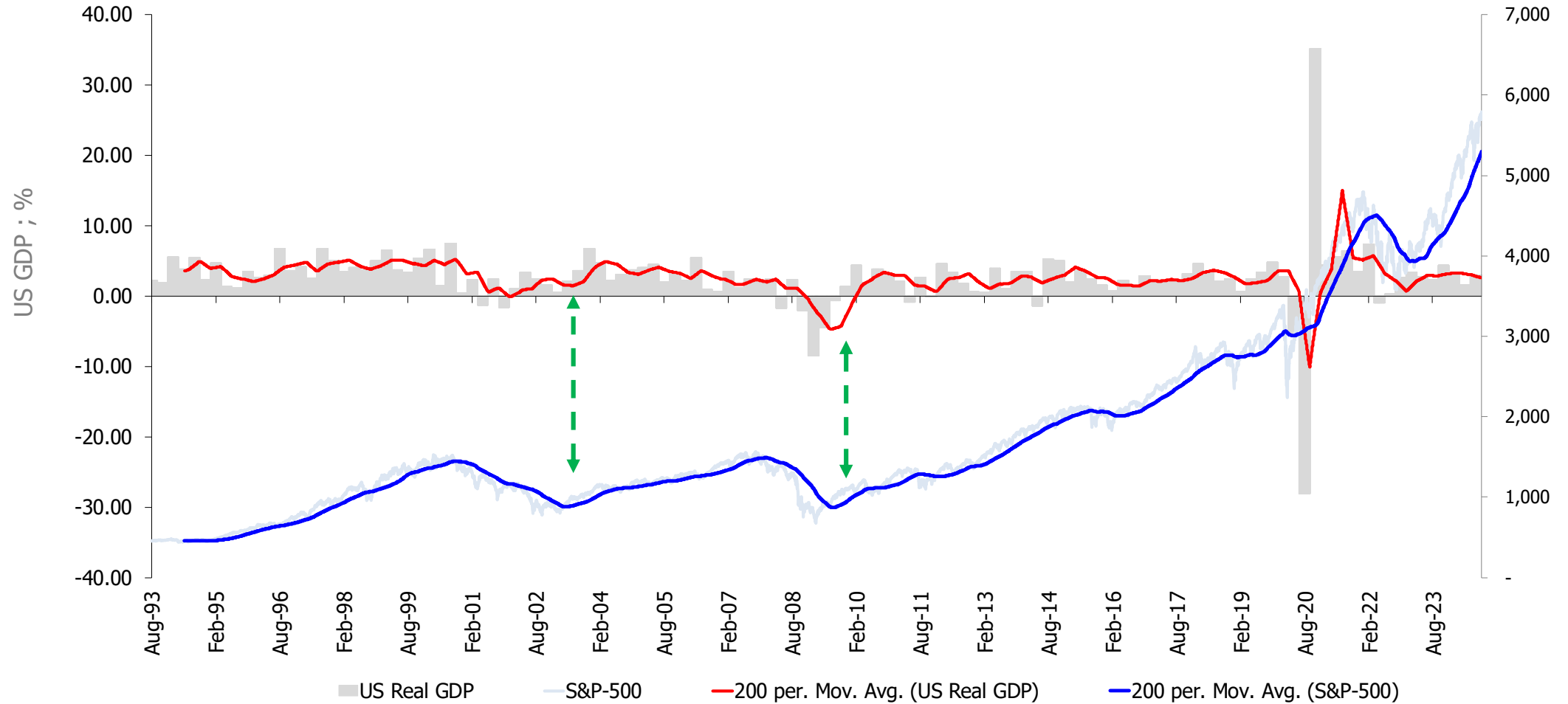
Container Ship Index (Con Tex)



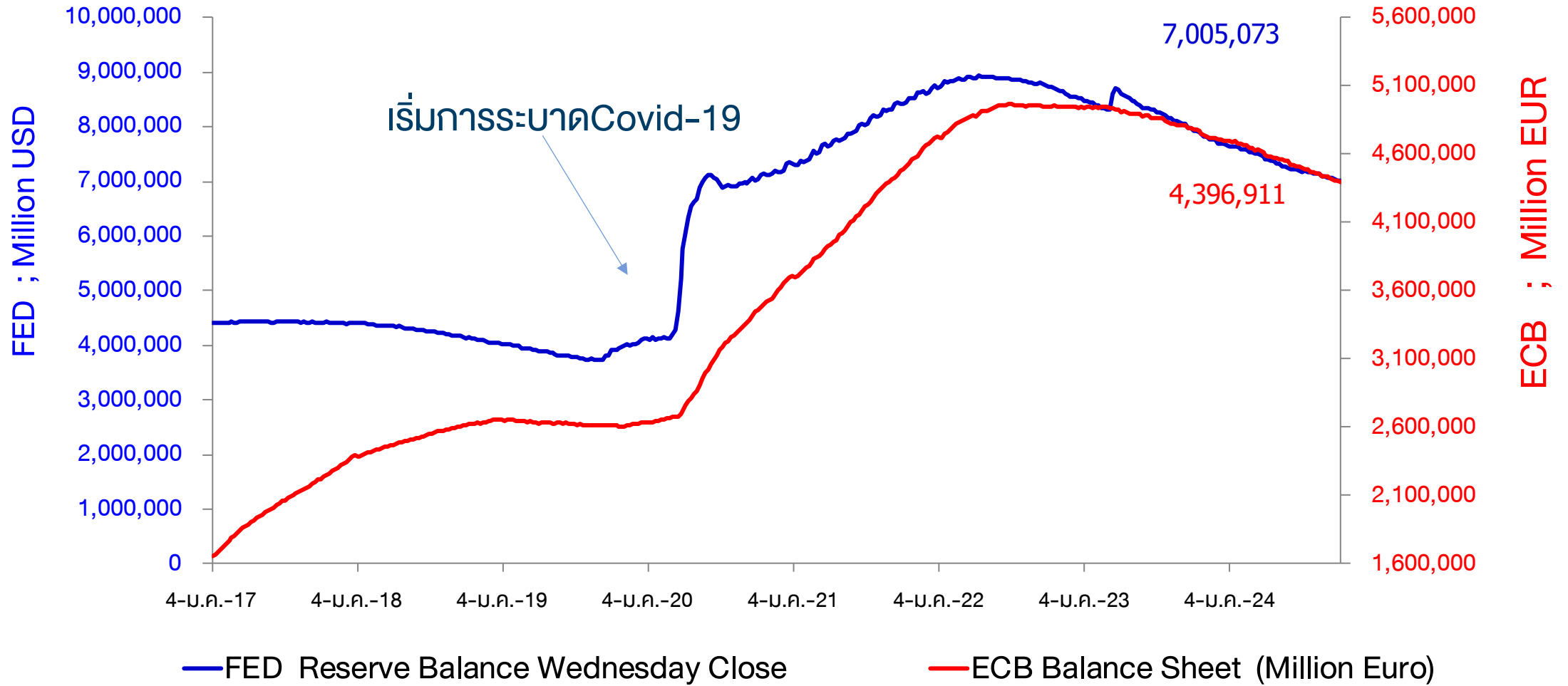
Federal Funds Rate & Thai Rate

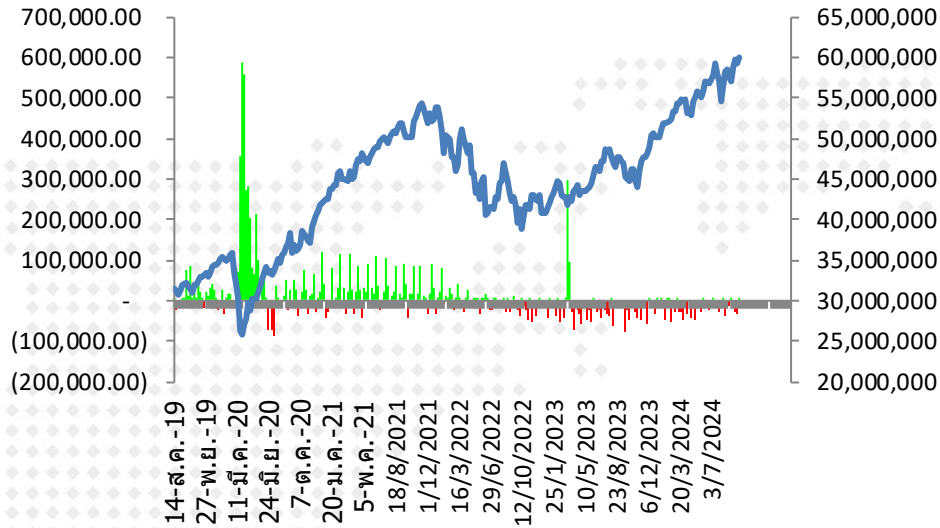


US Real GDP and S&P-500



Fed & ECB : Assets Purchase (QE Program)

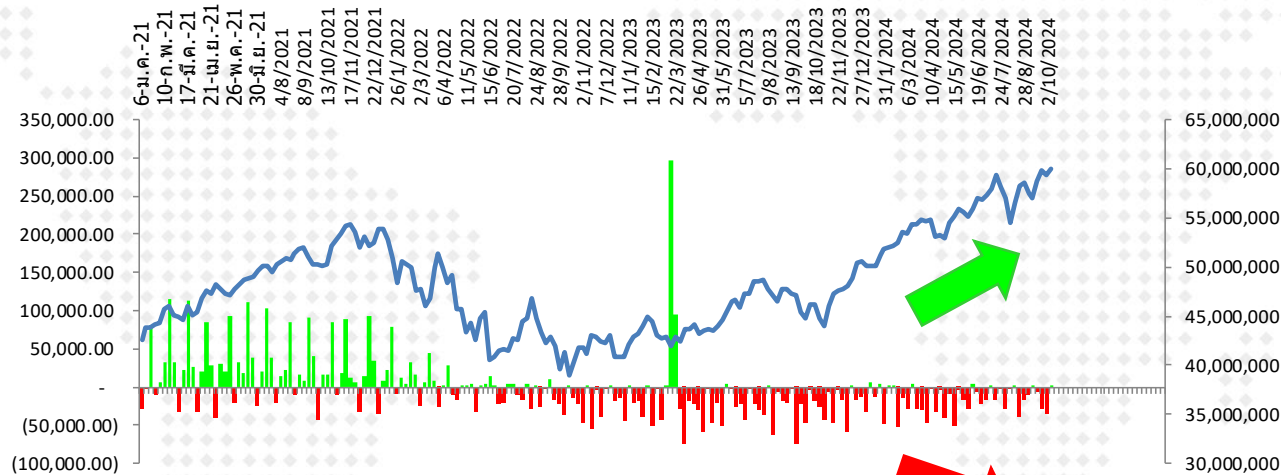




ตัวเลขการซื้อขายของ
Fed (QE) รายสัปดาห์

FED Reserve Balance Wednesday Close

Bloomberg United States Exchange Market Capitalization USD

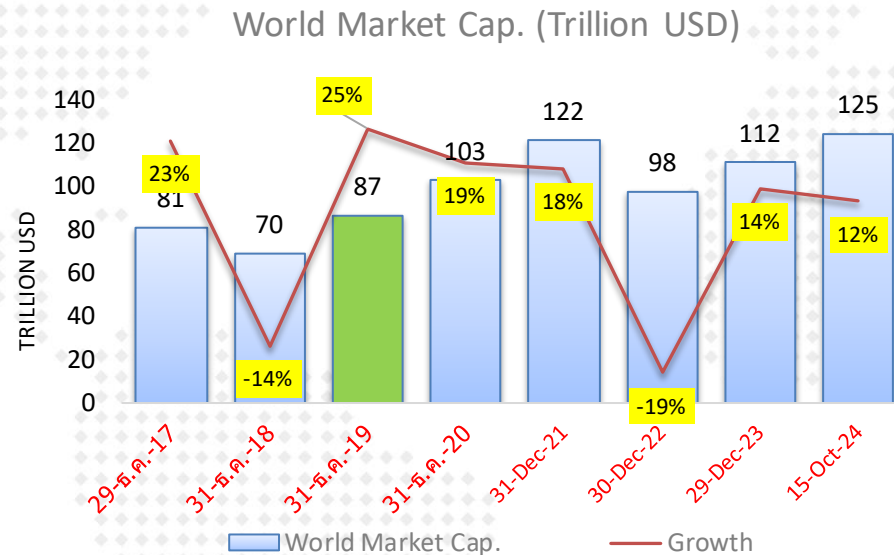


FED Reserve Balance Wednesday Close

Bloomberg United States Exchange Market Capitalization USD

(27,338.00)	20/3/2024	7,478,100.0
(29,610.00)	27/3/2024	7,448,490.0
(45,575.00)	3/4/2024	7,402,915.0
(735.00)	10/4/2024	7,402,180.0
(32,502.00)	17/4/2024	7,369,678.0
(3,086.00)	24/4/2024	7,366,592.0
(40,314.00)	1/5/2024	7,326,278.0
(8,745.00)	8/5/2024	7,317,533.0
(49,357.00)	15/5/2024	7,268,176.0
(4,596.00)	22/5/2024	7,263,580.0
(15,409.00)	29/5/2024	7,248,171.0
(28,914.00)	5/6/2024	7,219,257.0
3,739.00	12/6/2024	7,222,996.0
(6,166.00)	19/6/2024	7,216,830.0
(21,390.00)	26/6/2024	7,195,440.0
(15,122.00)	3/7/2024	7,180,318.0
3,027.00	10/7/2024	7,183,345.0
(16,172.00)	17/7/2024	7,167,173.0
(2,806.00)	24/7/2024	7,164,367.0
(27,942.00)	31/7/2024	7,136,425.0
(2,661.00)	7/8/2024	7,133,764.0
2,264.00	14/8/2024	7,136,028.0
(37,948.00)	21/8/2024	7,098,080.0
(16,967.00)	28/8/2024	7,081,113.0
(10,948.00)	4/9/2024	7,070,165.0
2,934.00	11/9/2024	7,073,099.0
(6,040.00)	18/9/2024	7,067,059.0
(28,951.00)	25/9/2024	7,038,108.0
(33,686.00)	2/10/2024	7,004,422.0
651.00	9/10/2024	7,005,073.0

การเปลี่ยนแปลงของ Market Cap. ตลาดหุ้นโลก นับตั้งแต่ปี 2017 - ปัจจุบัน



	World Market Cap.	Growth
30-ธ.ค.-16	66,383,155	
29-ธ.ค.-17	81,434,892	23%
31-ธ.ค.-18	69,647,068	-14%
31-ธ.ค.-19	86,990,167	25%
31-ธ.ค.-20	103,229,711	19%
31-Dec-21	121,522,850	18%
30-Dec-22	97,867,296	-19%
29-Dec-23	111,605,590	14%
15-Oct-24	124,589,895	12%

หมายเหตุ : การอัดฉีดเงินเข้าระบบของธนาคารกลางต่าง มีส่วนให้ตลาดหุ้นปรับตัวสูงขึ้น ในช่วงปี 2020-2021

Market P/E (current & Forward)

12-Oct-24

Index Name	country	Index	P/E Ratio	P/E Ratio	P/E Ratio	Dividend Yield	Current Earnings Yield	LAST_UPDATE	TIME	
			Trailing 12M	Forward ('24)	Forward ('25)					
			Current 12M	2567(f)	2568(f)					
FTSE Bursa Malaysia KLCI	MA	1,633.55	15.08	15.05	13.84	4.12	6.63	11-Oct-24	11-Oct-24	มาเลเซีย
PSEI - PHILIPPINE SE IDX	PH	7,310.32	13.19	12.45	11.25	2.60	7.58	11-Oct-24	11-Oct-24	ฟิลิปปินส์
Straits Times Index STI	SI	3,573.76	12.57	11.63	11.13	4.91	7.96	11-Oct-24	11-Oct-24	สิงคโปร์
KOSPI INDEX	SK	2,596.91	13.35	10.25	8.30	1.89	7.49	11-Oct-24	11-Oct-24	เกาหลีใต้
TAIWAN TAIEX INDEX	TA	22,901.64	23.02	18.53	16.20	2.45	4.34	11-Oct-24	11-Oct-24	ไต้หวัน
STOCK EXCH OF THAI INDEX	TH	1,470.10	17.67	15.98	14.51	3.19	5.66	11-Oct-24	11-Oct-24	ไทย (SET)
THAI SET 50 INDEX	TH	936.64	17.73	17.12	15.43	2.93	5.64	11-Oct-24	11-Oct-24	ไทย (SET50)
SENSEX	IN	81,381.36	24.74	23.21	20.11	1.19	4.04	11-Oct-24	11-Oct-24	อินเดีย
JAKARTA COMPOSITE INDEX	ID	7,520.60	18.00	14.36	13.53	3.10	5.56	11-Oct-24	11-Oct-24	อินโดนีเซีย
HO CHI MINH STOCK INDEX	VN	1,288.39	15.86	12.16	10.14	1.79	6.31	11-Oct-24	11-Oct-24	เวียดนาม
SHANGHAI SE A SHARE INDX	CH	3,372.45	15.53	12.87	11.68	2.67	6.44	11-Oct-24	11-Oct-24	จีน (A-Shares)
SHANGHAI SE COMPOSITE	CH	3,217.74	15.53	12.87	11.68	2.67	6.44	11-Oct-24	11-Oct-24	จีน (Composite)
HANG SENG INDEX	HK	21,251.98	11.36	10.22	9.57	3.76	8.81	10-Oct-24	10-Oct-24	ฮ่องกง
DOW JONES INDUS. AVG	US	42,863.86	23.24	21.92	19.38	1.74	4.30	12-Oct-24	11-Oct-24	สหรัฐฯ (Dow Jones)
S&P 500 INDEX	US	5,815.03	26.53	24.51	21.18	1.28	3.77	12-Oct-24	11-Oct-24	สหรัฐฯ (S&P-500)
NASDAQ COMPOSITE	US	18,342.94	40.54	34.78	27.37	0.74	2.47	12-Oct-24	11-Oct-24	สหรัฐฯ (Nasdaq)
CAC 40 INDEX	FR	7,577.89	14.01	14.44	13.37	3.25	7.14	11-Oct-24	11-Oct-24	ฝรั่งเศส
DAX INDEX	GE	19,373.83	16.13	14.65	12.86	2.84	6.20	12-Oct-24	11-Oct-24	เยอรมัน
NIKKEI 225	JN	39,605.80	23.79	21.48	19.76	1.70	4.20	11-Oct-24	11-Oct-24	ญี่ปุ่น (Nikkei)
FTSEUROFIRST 300 INDEX	EC	2,068.88	15.50	14.83	13.83	3.22	6.45	11-Oct-24	11-Oct-24	ยุโรป (300 บริษัท)
Euro Stoxx 50 Pr	EC	5,003.92	14.45	14.56	13.53	3.15	6.92	11-Oct-24	11-Oct-24	ยุโรป (50 บริษัท)
STXE 600 (EUR) Pr	EC	521.98	15.59	14.75	13.65	3.26	6.41	11-Oct-24	11-Oct-24	ยุโรป (600 บริษัท)
MSCI WORLD	MULT	3,731.93	22.99	21.00	18.67	1.75	4.35	12-Oct-24	11-Oct-24	ตลาดหุ้นโลก (MSCI)

Source : Bloomberg

Total Return Index : ผลตอบแทนจากการลงทุนในตลาดต่าง ในแต่ละช่วงเวลา

	MSCI World		MSCI EM		MSCI APAC ex Japan		S&P-500		SET Index		NASDAQ	
	Total Return	SD*	Total Return	SD*	Total Return	SD*	Total Return	SD*	Total Return	SD*	Total Return	SD*
5 day	0.1%	6.6%	-1.9%	20.4%	-2.3%	25.6%	0.5%	13.3%	1.7%	5.1%	0.8%	16.8%
1 month	5.1%	8.3%	9.0%	16.1%	11.1%	18.5%	5.3%	9.9%	3.0%	9.5%	7.4%	14.9%
3 month	3.2%	13.8%	4.7%	16.9%	6.7%	18.3%	3.0%	16.2%	12.1%	12.8%	-1.8%	23.2%
6 month	10.7%	11.6%	11.2%	15.0%	15.4%	16.3%	12.8%	13.5%	6.5%	11.8%	13.5%	19.7%
9 month	18.8%	10.6%	19.5%	13.8%	25.0%	15.3%	22.1%	12.7%	7.3%	11.2%	22.8%	18.3%
12 month	29.9%	10.5%	25.7%	13.7%	28.3%	15.1%	34.6%	12.5%	5.9%	11.7%	35.8%	17.7%
Month to date	-0.4%	6.6%	-1.2%	17.9%	-0.9%	22.1%	0.4%	11.6%	1.4%	10.1%	0.5%	15.6%
Quarter to date	-0.4%	6.6%	-1.2%	17.9%	-0.9%	22.1%	0.4%	11.6%	1.4%	10.1%	0.5%	15.6%
Year to date	18.2%	10.5%	15.5%	13.7%	20.0%	15.1%	22.5%	12.6%	7.1%	11.2%	22.5%	18.3%
2 ปี	25.4%	11.8%	17.4%	14.4%	18.8%	16.2%	28.5%	14.5%	-0.2%	11.2%	32.8%	19.7%
3 ปี	7.5%	14.2%	-0.1%	15.9%	0.3%	17.3%	11.3%	17.6%	-0.6%	11.3%	8.7%	23.6%
4 ปี	11.6%	13.5%	3.3%	15.7%	2.7%	17.0%	15.3%	16.7%	6.9%	12.6%	13.0%	22.4%
5 ปี	12.4%	17.1%	5.6%	17.5%	6.5%	18.2%	16.3%	21.3%	1.3%	17.0%	19.1%	25.4%
10 ปี	9.8%	14.4%	4.1%	15.9%	5.4%	16.2%	13.8%	17.9%	2.6%	14.6%	16.8%	21.4%

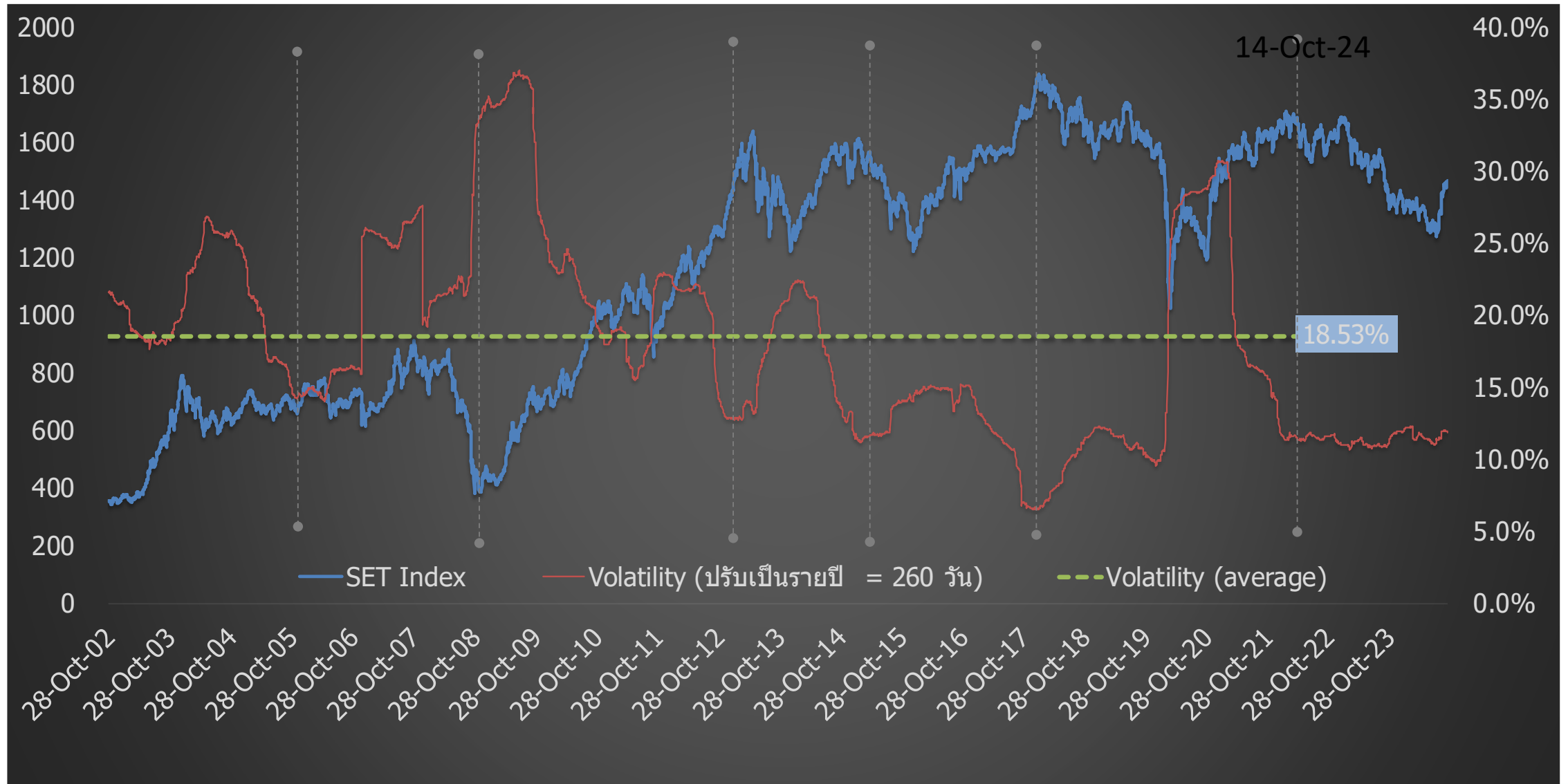
Remark : Total Return วัดจากวันสุดท้ายเทียบกับวันแรกของช่วงเวลานั้นๆ

14-Oct-2024

Source : Bloomberg

SD* = Standard Deviation ปรึ้มเป็น Annualized

ตลาดหุ้นไทย อยู่ในภาวะซบเซา ก็นเวลานานที่สุดที่เคยมีมา



SET Index Target for 2024

11-Sep-24

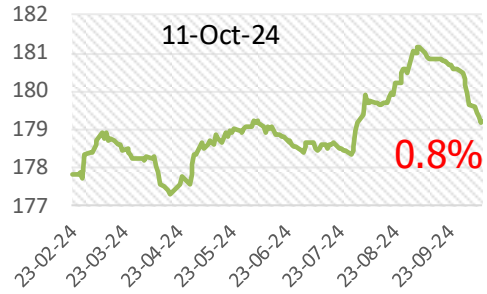
			SET TARGET			
			Worst	Base	Best	
			-0.25 SD	+0 SD	+0.25 SD	
	Net Profit	Net Profit Growth	EPS	16.62	17.28	17.95
Year 2020	453,584	-51%	41.8			
(Exclude THAI)	594,755	-35%	54.9			
Year 2021	1,016,531	124%	89.2			
Year 2022	1,001,815	-1.4%	84.0			
Year 2023	937,784	-6.4%	76.5			
Year 2024						
Base	1,061,657	13.2%	85.9		1542	
SET Target for Year 2024 : Average P/E = 17.3 ; 1 SD = 2.64 times ; P/E= 17.96 (+0.25SD) ; Share = 12,354 Mil. Shares						
Year 2025						
Best	1,146,589	8%	92.8			
Base	1,194,561	12.5%	96.6		1670	
Worst	1,220,905	15%	98.8			
SET Target for Year 2025 : Average P/E = 17.3 ; 1 SD = 2.64 times ; P/E= 17.28 (Avg.) ; Share = 12,362 Mil. Shares						
Year 2026	1,289,059	7.9%	104.3		1733	
SET Profit for Year 2026 : Estimate Net Profit Growth = 7.9% (Bloomberg Survey ; 9 Sep 24) ; P/E=16.62x (-0.25SD)						

Remark : Year 2021-2025 Exclude "THAI", STARK

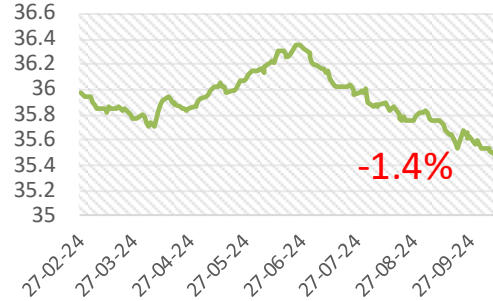
- กำไรของปี 2024 เราปรับขึ้น 5.2% จากประมาณการเดิม เป็น 1.061 ล้านล้านบาท EPS ปรับจาก 81.6 เป็น 85.9 บาท..... ดชนีสิ้นปี คาดจบที่ 1542 จุด
- ปี '25 คาดกำไรขยายตัว 12.5% อยู่ที่ 1.19 ล้านล้านบาท ; EPS 96.6 บาท/หุ้น ค่า Forward P/E อยู่ที่ 14.8x (1431จุด)
- เป้าหมายดัชนี ปี '25 ที่ 1670 จุด โดยใช้ P/E ที่ค่าเฉลี่ย (17.3x)
- ความเสี่ยงที่จะทำให้ ดชนี ปี '25 ไม่ถึงเป้าหมาย คือ มีปัญหาด้านการเมือง หรือ เศรษฐกิจยังโตช้า และเงิน ยังไม่ฟื้น

การปรับ EPS ตลาดหุ้นสำคัญๆ ปี 2024

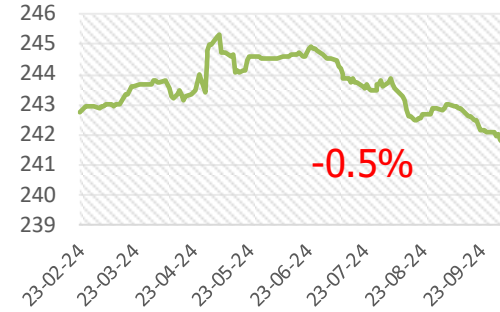
MSCI WORLD



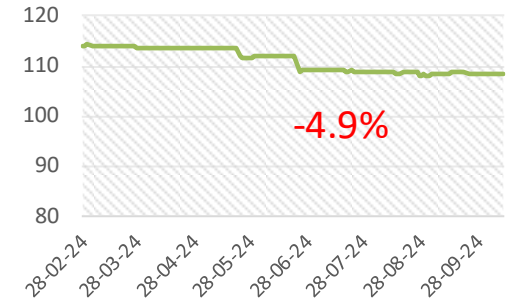
STXE 600 (EUR) Pr



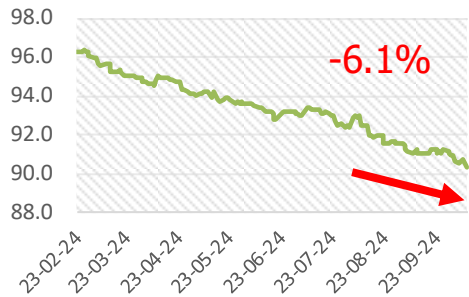
US (s&p-500)



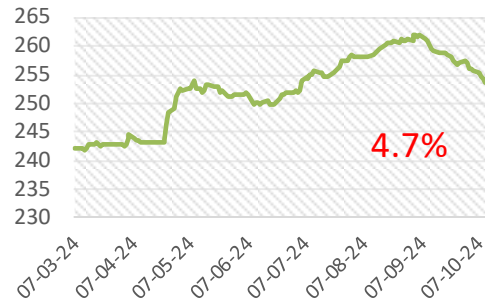
Malaysia



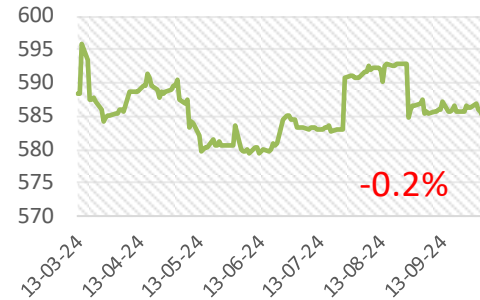
Thailand



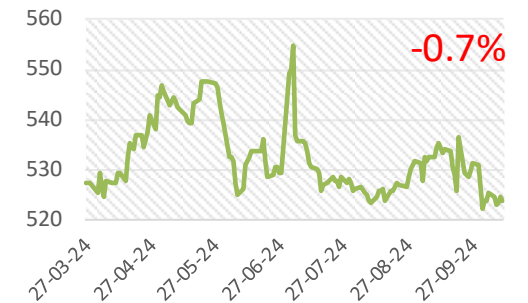
South Korea



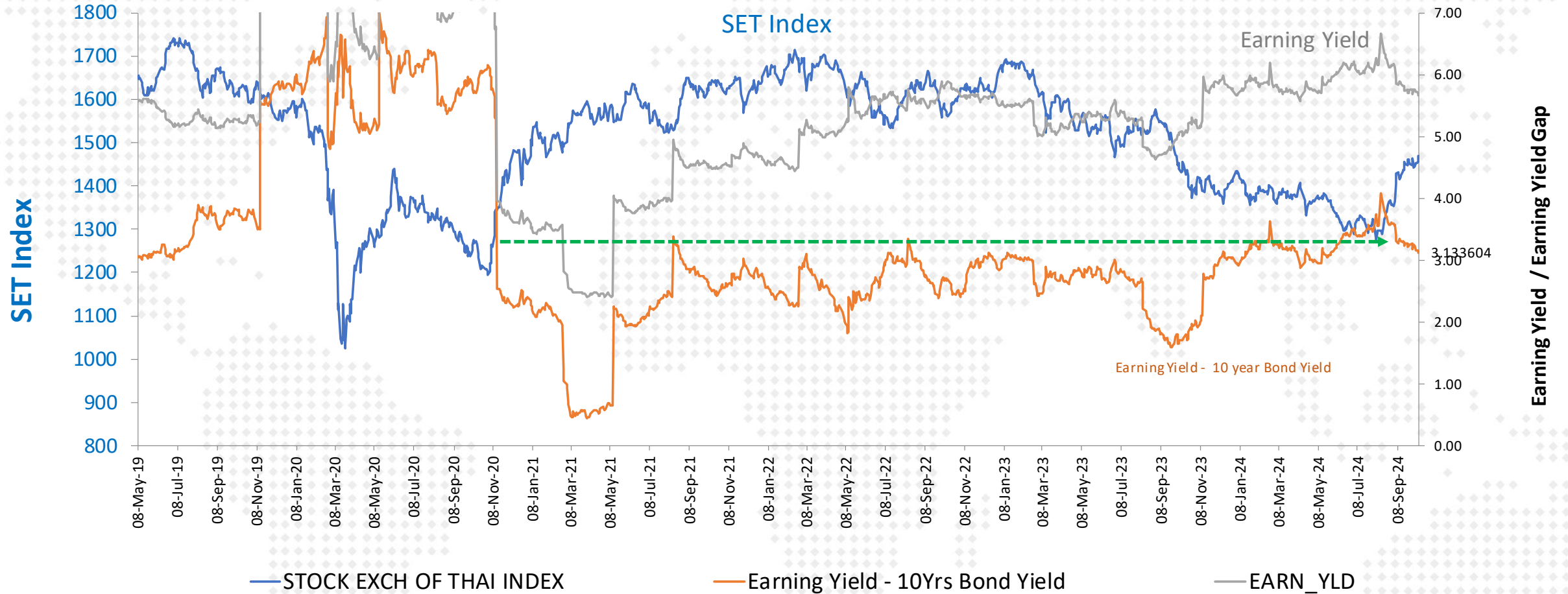
Philippine



Indonesia



Thai Stock Market (Earning Yield Gap)



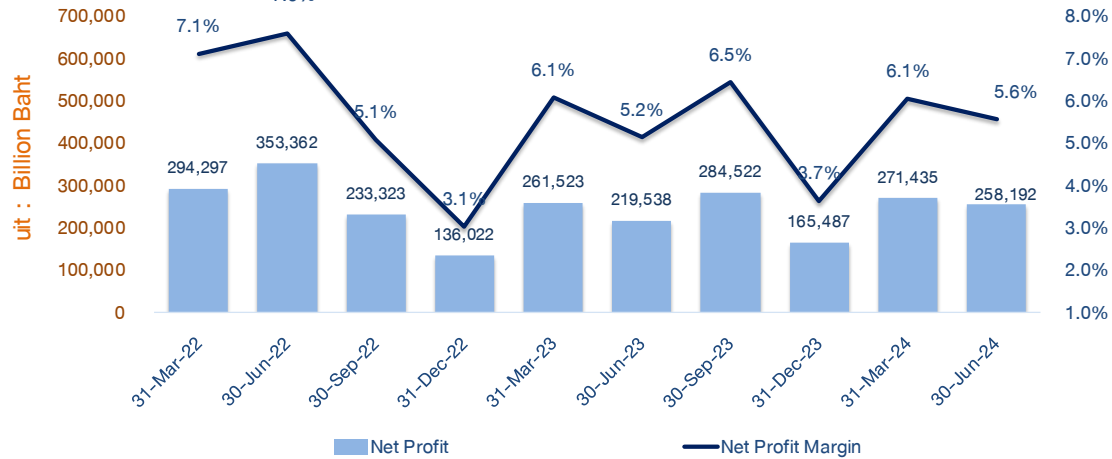
— STOCK EXCH OF THAI INDEX

— Earning Yield - 10Yrs Bond Yield

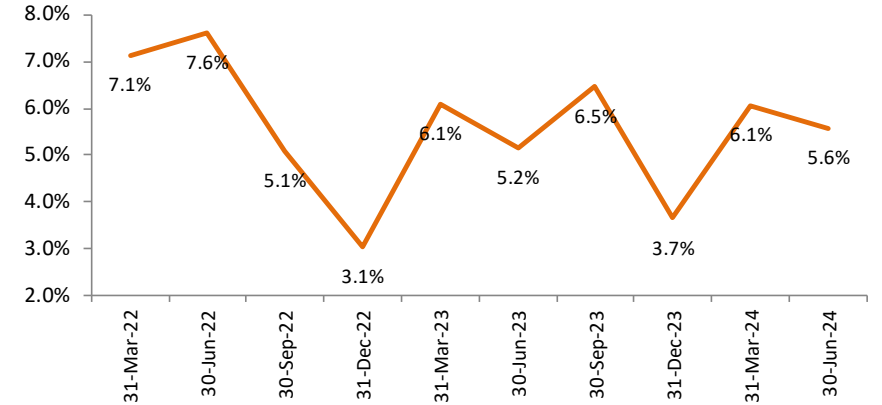
— EARN_YLD

SET Profitability as of 2Q-2024

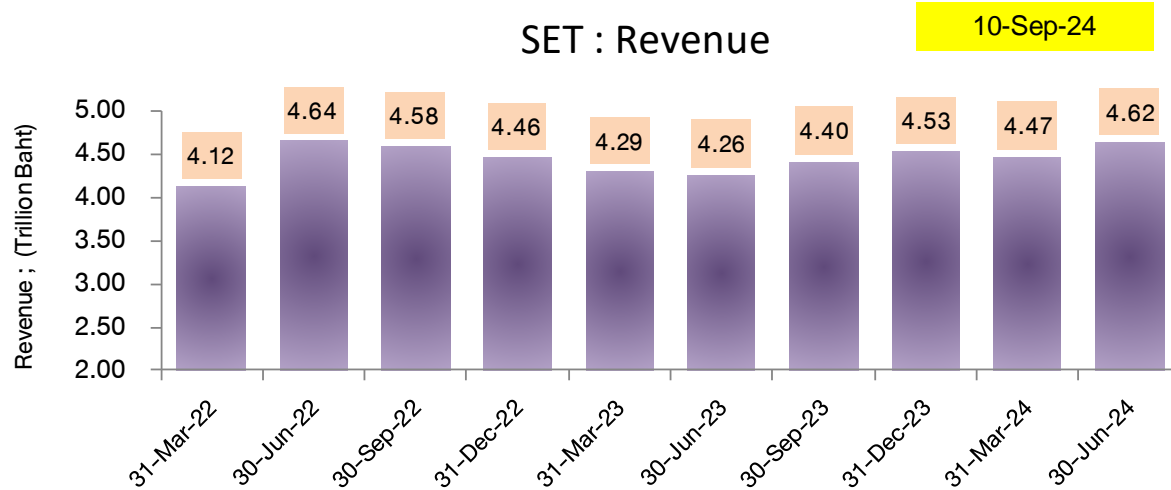
SET : Net Profit & Net Profit Margin



SET : Net Profit Margin

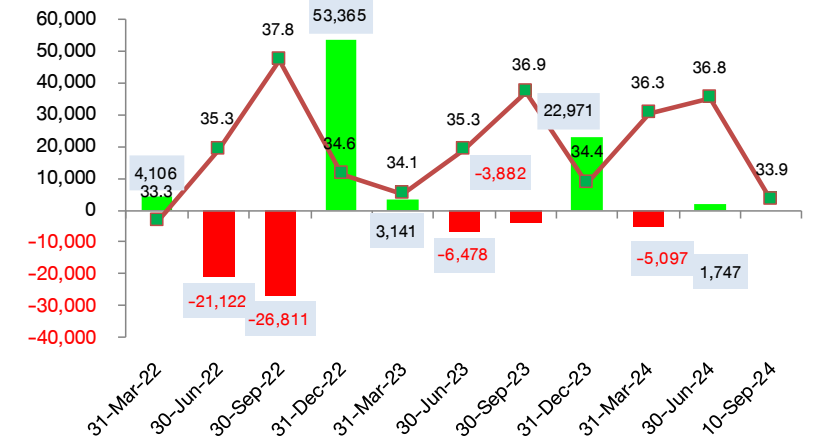


SET : Revenue



FX Gain/Loss บริษัทในตลาด

(ข้อมูลเบื้องต้นจาก Bloomberg)








Disclaimer: This report has been prepared by DAOL SECURITIES (THAILAND). The information herein has been obtained from sources believed to be reliable and accurate; however, DAOL SEC makes no representation as to the accuracy and completeness of such information. Information and opinions expressed herein are subject to change without notice. DAOL SEC has no intention to solicit investors to buy or sell any securities in this report. In addition, DAOL SEC does not guarantee returns nor price of the securities described in the report nor accept any liability for any loss or damage of any kind arising out of the use of such information or opinions in this report. Investors should study this report carefully in making decisions. All rights are reserved. This report may not be reproduced, distributed or published by any person in any manner for any purpose without the permission of DAOL SEC Investment in securities has risks. Investors are advised to consider carefully before making decisions.

DAOL SEC

DAOL SECURITIES (THAILAND) PCL
บริษัทหลักทรัพย์ ดาโอ (ประเทศไทย) จำกัด (มหาชน)

'DAOL, your lifetime financial partner'

 contactcenter@daol.co.th  02 351 1800 กด 1  www.daolsecurities.co.th

 [daol.th](https://www.facebook.com/daol.th)  DAOL Channel  @daolsec