

DAOL Weekly Strategy

9-13 Sep 2024

ฝ่ายวิเคราะห์กลยุทธ์การลงทุนหลักทรัพย์

เบอร์โทรศัพท์ : 02-351-1801

โดย : มงคล พ่วงเกตุรา (ต่อ 5450), พรรณนภา เหมะสุรัตน์ (ต่อ 5451)



Port Advisory

Strategy Research

Port Advisory 9-13 Sep 24



ฝ่ายวิเคราะห์หลักทรัพย์การลงทุนหลักทรัพย์

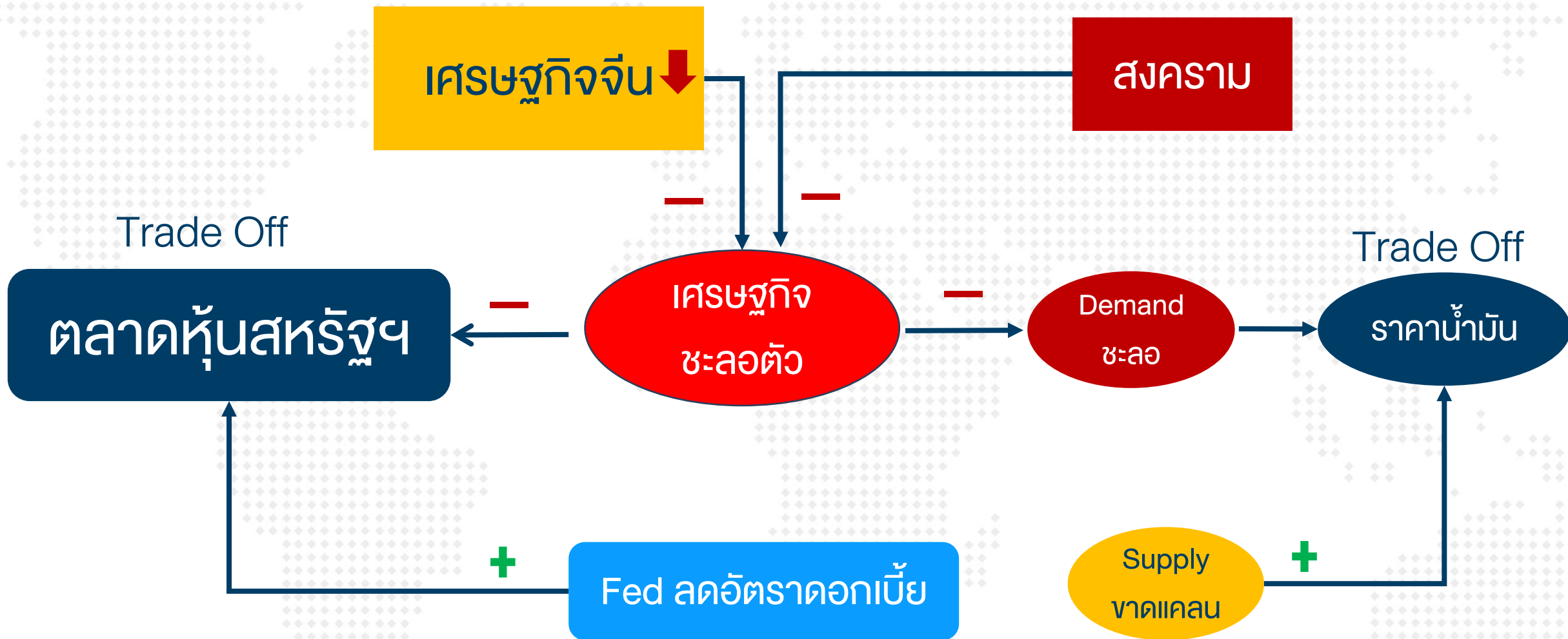
โดย : มงคล พ่วงเกตรา (ต่อ 5450)

“ Game stop ภาคไทย หุ่นอะไรบ้างจะต้องโดน cover short ”

ประเด็นวิเคราะห์วันนี้

- นโยบายหลัก นายกช “อั้ง” มีอะไรบ้าง
- DAOL เราปรับคำแนะนำอะไรไปบ้าง หลัง 22 ส.ค 67 เป็นต้นมา
- จับตาแถลง รายละเอียดความถูกต้อง 14.30 น.

Trade Off Analysis by AI (Aood Intelligent)



ดัชนีตลาดหุ้นและราคาสินทรัพย์ทางการเงิน

Region/Country	Index	Week			1-Day	1 Mth	QTD	12M	Last
		Last	Net Chg.	WTD % Chg.	% chg	% chg	% chg	% chg	update
World	The Global Dow	4,788.0	(150.2)	-3.0	-1.1	3.4	2.3	17.4	06-Sep-24
	DJ Global	604.7	(22.7)	-3.6	-1.2	2.1	0.3	17.7	06-Sep-24
	Bloomberg World Index	1,864.2	(72.0)	-3.7	-1.3	1.8	0.0	18.0	06-Sep-24
	MSCI World	3,518.6	(142.7)	-3.9	-1.4	2.1	0.2	19.3	06-Sep-24
	MSCI Emergin Market	1,074.9	(25.0)	-2.3	-0.1	1.1	-1.0	10.4	06-Sep-24
	MSCI Thailand	488.7	26.3	5.7	1.9	9.7	12.0	-4.2	06-Sep-24
Americas	Dow Jones	40,345.4	(1217.7)	-2.9	-1.0	2.1	3.1	16.7	06-Sep-24
	NASDAQ	16,690.8	(1022.8)	-5.8	-2.6	-0.3	-5.9	21.3	06-Sep-24
	S&P 500	5,408.4	(240.0)	-4.2	-1.7	1.2	-1.0	21.3	06-Sep-24
Europe	Stoxx Europe 600	506.6	(18.5)	-3.5	-1.1	1.5	-1.0	11.4	06-Sep-24
Euro Zone	Euro Stoxx 50	4,738.1	(219.9)	-4.4	-1.6	1.3	-3.2	11.8	06-Sep-24
France	CAC 40	7,352.3	(278.7)	-3.7	-1.1	1.1	-1.7	1.5	06-Sep-24
German	DAX	18,301.9	(605.0)	-3.2	-1.5	3.3	0.4	16.2	06-Sep-24
UK	FTSE 100	8,181.5	(195.2)	-2.3	-0.7	0.2	0.2	9.4	06-Sep-24
Asia-Pacific	MSCI AC Asia Pacific Index	182.0	(4.5)	-2.4	0.1	3.7	0.8	13.1	06-Sep-24
Thailand	SET Index	1,427.6	68.6	5.0	1.7	10.1	9.7	-7.7	06-Sep-24
China	Shanghai SE Composit	2,765.8	(76.4)	-2.7	-0.8	-3.4	-6.8	-11.3	06-Sep-24
China	Shenzhen CSI 300	3,231.4	(90.1)	-2.7	-0.8	-3.0	-6.7	-13.6	06-Sep-24
Hong Kong	Hang Seng	17,444.3	(544.8)	-3.0	-0.1	4.8	-1.5	-5.5	05-Sep-24
Philippines	Philippines Stock Exchange	6,936.1	38.6	0.6	0.4	4.3	8.2	11.5	06-Sep-24
Indonesia	Jakarta SE Composite	7,721.8	51.1	0.7	0.5	6.4	9.3	11.5	06-Sep-24
Japan	Nikkei	36,391.5	(2256.3)	-5.8	-0.7	3.9	-8.1	11.6	06-Sep-24
Singapore	Straits Times	3,454.5	11.5	0.3	-0.1	5.9	3.7	7.7	06-Sep-24
South Korea	Korea Stock Exchange	2,544.3	(130.0)	-4.9	-1.2	-1.7	-9.1	-0.1	06-Sep-24
Vietnam	Ho Chi Minh Stock Exchange	1,274.0	(9.9)	-0.8	0.5	4.1	2.3	2.6	06-Sep-24
India	BSE Sensex	81,183.9	(1181.8)	-1.4	-1.2	1.9	2.7	21.9	06-Sep-24
Taiwan	Taiwan Weighted	21,435.2	(832.9)	-3.7	1.2	-0.2	-6.9	29.3	06-Sep-24
Currency	USD Index Spot Rate	101.2	(0.5)	-0.5	0.1	-1.7	-4.4	-3.5	06-Sep-24
	USD-EUR	1.1	0.0	0.3	-0.2	1.4	3.5	3.3	06-Sep-24
	USD-GBP	1.3	0.0	0.0	-0.4	3.5	3.8	5.0	06-Sep-24
	YEN-USD	142.3	(3.9)	-2.6	0.8	1.4	-11.5	3.8	06-Sep-24
	CNY-USD	7.1	0.0	0.1	-0.1	0.8	-2.3	3.1	06-Sep-24
	THB-USD	33.7	(0.3)	-0.9	-0.4	5.1	-8.2	5.3	06-Sep-24

Region/Country	Index	Week			1-Day	1 Mth	QTD	12M	Last
		Last	Net Chg.	WTD % Chg.	% chg	% chg	% chg	% chg	update
Bonds Yield (%)	US: 2-Year Bond	3.6	(0.3)	-6.9	-2.60	-6.9	-23.3	-27.3	06-Sep-24
(Government)	US: 5-Year Bond	3.5	(0.2)	-5.9	-1.46	-5.9	-20.4	-21.1	06-Sep-24
	US: 10-Year Bond	3.7	(0.2)	-5.0	-0.51	-5.0	-15.7	-13.4	06-Sep-24
	US: 30-Year Bond	4.0	(0.2)	-4.2	-0.04	-4.2	-11.9	-7.7	06-Sep-24
	THAILAND: 2-Year Bond	2.2	0.0	0.3	0.09				06-Sep-24
	THAILAND: 5-Year Bond	2.3	0.0	0.2	-0.16				06-Sep-24
	THAILAND: 10-Year Bond	2.6	0.0	0.2	-0.29				06-Sep-24
	THAILAND: 30-Year Bond	3.3	(0.0)	-0.0	0.25				06-Sep-24
Other	Bloomberg Commodity Index	93.7	(2.4)	-2.5	-1.5	-1.9	-7.2	-11.7	06-Sep-24
	Crude Oil - WTI (spot month)	67.7	(5.9)	-8.0	-2.1	-7.6	-17.0	-22.7	06-Sep-24
	Crude Oil - Brent	71.1	(7.7)	-9.8	-2.2	-7.1	-17.8	-21.6	06-Sep-24
	Coal Newcatle (USD/Ton)	141.0	(4.3)	-2.9	0.4	-5.4	4.0	-16.9	06-Sep-24
	Baltic Dry Index	1,941.0	114.0	6.2	1.1	16.2	-5.3	63.7	06-Sep-24
	Rubber (TOCOM) Yen/Kg.	354.0	(29.7)	-7.7	2.2	9.2	2.6	55.9	06-Sep-24
	Sugar Futures (USD / lb.)	18.9	(0.5)	-2.4	-1.6	5.8	-6.8	-18.1	06-Sep-24
	Copper (LME) USD/Ton	8,875.5	(242.6)	-2.7	-1.1	0.8	-6.1	6.2	06-Sep-24
	China Hot Rolled Steel	3,060.0	(172.0)	-5.3	-1.2	-11.6	-17.5	-22.8	06-Sep-24
	GOLD (spot)	2,497.4	(6.0)	-0.2	-0.8	4.5	7.3	30.3	06-Sep-24
	Soybean Meal Futures	318.4	6.8	2.2	-0.7	-8.4	-11.7	-22.0	06-Sep-24
	Crude Palm Oil	3,980.0	(95.0)	-2.3	-1.0	3.9	0.1	5.9	06-Sep-24
	Corn	383.8	5.8	1.5	-1.6	-1.3	-3.4	-18.6	06-Sep-24
	Bitcoin	52,856.5	(6188.9)	-10.5	2.8	-1.5	-12.1	109.0	06-Sep-24
	Ethereum	2,169.0	(349.6)	-13.9	5.7	-2.4	-35.9	40.0	06-Sep-24
	ARKW Investments	74.0	(5.2)	-6.6	-3.6	6.3	-5.2	25.1	06-Sep-24
	Global x Auto & Electric ETF	21.0	(1.7)	-7.7	-3.7	1.8	-10.7	-13.8	06-Sep-24

SET Impact Gain	Impact	Trade	Change	%Chg	Volume	Value
PTT	+2.2400	34.75↓	+1.00	2.96	1117314	3860019
GULF	+2.0700	55.75	+2.25	4.21	467925	2591590
CPN	+1.8375	66.50↑	+5.25	8.57	369810	2382168
SCB	+1.5600	113.50	+6.00	5.58	449918	4984104
CPALL	+1.2425	65.25↓	+1.75	2.76	922415	5975509
BBL	+1.2000	150.50↓	+8.00	5.61	432000	6380444
KBANK	+1.1400	152.50	+6.00	4.10	352693	5297316
CRC	+1.0575	33.25↓	+2.25	7.26	443053	1467337
BAY	+1.0150	27.50	+1.75	6.80	26676	71153
KTB	+0.9900	20.20↑	+0.90	4.66	2510063	4975392
HMPRO	+0.9785	10.70↓	+0.95	9.74	2080800	2180197
SCC	+0.9000	249.00	+10.00	4.18	48060	1181985
OR	+0.8460	17.10	+0.90	5.56	373364	628676
AOT	+0.8400	63.25↓	+0.75	1.20	506219	3196891
TTB	+0.6876	1.96↓	+0.09	4.81	11586019	2248240
BDM5	+0.6250	29.00	+0.50	1.75	1031142	2991321
BH	+0.4800	272.00↑	+8.00	3.03	73262	1962280
ADVANC	+0.4600	269.00	+2.00	0.75	111667	2995587
INTUCH	+0.3750	90.50	+1.50	1.69	170232	1533682
IRPC	+0.3520	1.78↑	+0.22	14.10	2613523	448248
PTTEP	+0.3100	141.50	+1.00	0.71	182090	2573207
AWC	+0.3012	3.70↑	+0.12	3.35	2542290	928229
TIDLOR	+0.2760	18.90↑	+1.20	6.78	416891	766179
GPSC	+0.2750	45.25↓	+1.25	2.84	207721	941887
TLI	+0.2700	8.70↑	+0.30	3.57	461534	397760
PTTGC	+0.2625	28.00	+0.75	2.15	211941	590342
MTC	+0.2550	48.50↑	+1.50	3.79	107931	515828
SCGP	+0.2550	27.75↓	+0.75	2.78	130684	366973
CENTEL	+0.2475	38.50	+2.25	6.21	67018	256361
BTS	+0.2472	4.72↑	+0.24	5.36	4119250	1928899

mai Impact Gain	Impact	Trade	Change	%Chg	Volume	Value
PSG	+9.8832	0.67↑	+0.16	31.37	1642861	104071
PRI	+0.3900	11.30↑	+1.30	13.00	33602	36456
SPA	+0.2440	6.70	+0.20	3.08	63431	42513
MTW	+0.1792	1.47	+0.28	23.53	167769	24104
JUBILE	+0.1190	13.70	+0.70	5.38	541	738
AMA	+0.1078	4.56↑	+0.22	5.07	23217	10332
PROEN	+0.0888	2.54	+0.24	10.43	258830	62978
ALPHAX	+0.0883	0.65↑	+0.01	1.56	145735	9254
ADB	+0.0828	0.95	+0.12	14.46	43993	4199
TMW	+0.0700	59.50↓	+1.75	3.03	459	2674
TPCH	+0.0570	6.40	+0.15	2.40	4128	2627
SAAM	+0.0435	7.60	+0.15	2.01	2481	1864
TNH	+0.0425	35.75↑	+0.25	0.70	307	1090
BIS	+0.0420	3.52	+0.14	4.14	7920	2778
BOL	+0.0390	6.70↑	+0.05	0.75	3414	2265
AU	+0.0390	9.25↓	+0.05	0.54	16520	15293
CPANEL	+0.0384	4.20↑	+0.24	6.06	1890	763
EFORL	+0.0380	0.14	+0.01	7.69	452790	6285
UMS	+0.0366	0.42↑	+0.03	7.69	90	4
ARROW	+0.0360	5.80	+0.15	2.65	637	366
TACC	+0.0348	4.98↓	+0.06	1.22	80350	39982
TQR	+0.0330	6.35↑	+0.15	2.42	636	404
TNDT	+0.0306	0.25↑	+0.03	13.64	122390	2869
AF	+0.0304	0.56↑	+0.02	3.70	1551	84
TPL	+0.0300	1.23↑	+0.06	5.13	36675	4439
SMART	+0.0297	0.80↑	+0.03	3.90	46069	3614
SWC	+0.0282	3.44↑	+0.06	1.78	662	223
CHO	+0.0264	0.07↑	+0.01	16.67	154933	943
CHIC	+0.0258	0.52↑	+0.02	4.00	5960	302
SONIC	+0.0240	1.61	+0.03	1.90	22635	3644

SET Impact Loss	Impact	Trade	Change	%Chg	Volume	Value
DELTA	-5.8800	101.00↓	-6.00	-5.61	309036	3241454
CPF	-0.3300	24.50↓	-0.50	-2.00	691443	1715725
CCET	-0.1476	3.58↓	-0.18	-4.79	683685	251138
HANA	-0.1050	38.00↓	-1.50	-3.80	186703	723118
ITC	-0.0960	19.80	-0.40	-1.98	274535	549330
VGI	-0.0704	2.62↓	-0.08	-2.96	2031319	542836
BA	-0.0640	21.90	-0.40	-1.79	50631	112041
WHA	-0.0585	5.45	-0.05	-0.91	796149	437090
HUMAN	-0.0560	10.80↓	-0.80	-6.90	10878	12054
SVI	-0.0510	7.80↓	-0.30	-3.70	25823	20528
LANNA	-0.0480	16.30↓	-1.20	-6.86	50014	81641
KCE	-0.0450	37.50	-0.50	-1.32	143256	539190
MOSHI	-0.0450	38.75↓	-1.50	-3.73	31722	124925
AAV	-0.0404	2.44↓	-0.04	-1.61	647792	159322
GJS	-0.0400	0.17↓	-0.02	-10.53	414130	6874
GFPT	-0.0400	11.90↑	-0.40	-3.25	112167	134046
COCOCO	-0.0360	11.90↓	-0.30	-2.46	90455	108748
THG	-0.0350	30.00	-0.50	-1.64	9848	30167
NEO	-0.0350	45.75↓	-1.75	-3.68	29358	136488
TU	-0.0350	15.30	-0.10	-0.65	392429	599412
SCAP	-0.0312	2.38↓	-0.06	-2.46	78457	19080
DITTO	-0.0300	18.90	-0.60	-3.08	66921	128462
AEONIS	-0.0300	136.00	-1.50	-1.09	5319	72401
CREDIT	-0.0300	18.00↓	-0.30	-1.64	6134	11109
JTS	-0.0300	66.75↓	-0.50	-0.74	2352	15810
KAMART	-0.0300	12.30↓	-0.30	-2.38	54310	67440
SPI	-0.0300	65.00↓	-0.75	-1.14	16	105
BTG	-0.0300	23.50↓	-0.20	-0.84	40772	96442
DCC	-0.0288	1.85↓	-0.04	-2.12	102607	19198
SYNEX	-0.0280	15.30↓	-0.40	-2.55	28385	44120

mai Impact Loss	Impact	Trade	Change	%Chg	Volume	Value
TURTLE	-2.0385	6.00	-1.35	-18.37	10	6
NEWS	-1.7455	0.01↓	-0.01	-50.00	222251	306
MGI	-0.1800	16.50↓	-0.90	-5.17	52862	90345
MAGURO	-0.1200	16.30	-1.00	-5.78	35453	59727
FSMART	-0.1080	6.75	-0.15	-2.17	23004	15641
XO	-0.0820	23.90↓	-0.20	-0.83	15106	36393
MASTER	-0.0725	44.75↓	-0.25	-0.56	20923	94260
MEB	-0.0725	32.25	-0.25	-0.77	1767	5696
TAKUNI	-0.0608	1.11↓	-0.08	-6.72	318158	37439
JPARK	-0.0570	6.30	-0.15	-2.33	53274	33848
BE8	-0.0500	17.60	-0.20	-1.12	20030	35494
BBIK	-0.0475	38.50	-0.25	-0.65	10820	41703
KGEN	-0.0471	1.80↓	-0.03	-1.64	148400	26982
VL	-0.0452	1.01	-0.04	-3.81	21188	2066
SR	-0.0448	0.69↓	-0.07	-9.21	3038	211
CFARM	-0.0440	1.40↓	-0.08	-5.41	253238	36132
NAT	-0.0403	4.92	-0.13	-2.57	21526	10701
IIG	-0.0400	5.70↓	-0.40	-6.56	20440	12135
LTS	-0.0400	7.40↓	-0.20	-2.63	19327	14825
MUD	-0.0400	1.40	-0.04	-2.78	363	50
NETBAY	-0.0380	17.50	-0.20	-1.13	4304	7587
SELIC	-0.0348	2.88↓	-0.06	-2.04	3253	944
EURO	-0.0290	5.30	-0.10	-1.85	1785	952
PIMO	-0.0288	1.77↓	-0.04	-2.21	25050	4474
SIMAT	-0.0248	1.80↓	-0.04	-2.17	14932	2697
BM	-0.0232	2.90	-0.04	-1.36	3648	1062
HEALTH	-0.0222	1.04	-0.06	-5.45	71	8
GFC	-0.0210	7.60↓	-0.10	-1.30	3876	2957
ZIGA	-0.0210	1.84↑	-0.03	-1.60	20961	3865
NCL	-0.0200	0.44	-0.04	-8.33	120297	5593



SET	1427.64	+23.36	+1.66%	Vol	6	Proj.	1427.61	23.33	1.66%	16:53		
GAP:	UP	SET Index		Bid	Ask	O.Vol	Avg.	72.43	%Buy	56.63	%Sell	43.37
%B_Vol	%	%	%O_Vol	Impact	+23.360	DPS	N/A	Yield(%)	3.27			
SET	1427.64	+23.36	+1.66%	107404.8MB	Gain	355	Lose	183	Unch	135	P/E	17.50

Date	Country	Event	Period	Surv(M)	Prior
9-Sep	JN	GDP Annualized SA QoQ	2Q F	3.2%	3.1%
	CH	PPI YoY	Aug	-1.5%	-0.8%
	CH	CPI YoY	Aug	0.8%	0.5%
10-Sep	CH	Exports YoY	Aug	6.7%	7.0%
11-Sep	US	CPI YoY	Aug	2.6%	2.9%
	US	CPI Ex Food and Energy YoY	Aug	3.2%	3.2%
12-Sep	EC	ECB Policy Rate Meeting	Sep-12	3.7%	4.3%
	US	PPI Final Demand YoY	Aug	1.8%	2.2%
	US	PPI Ex Food and Energy YoY	Aug	--	2.4%
	US	Initial Jobless Claims	Sep-07	--	227k
13-Sep	US	U. of Mich. Sentiment	Sep P	68.9	67.9
14-Sep	CH	New Home Prices MoM	Aug	--	-0.65%
	CH	Retail Sales YoY	Aug	2.61%	2.70%
16-Sep	US	Empire Manufacturing	Sep	-423.00%	-470.00%
17-Sep	US	Retail Sales Advance MoM	Aug	0.2%	1.0%
	US	Manufacturing (SIC) Production	Aug	--	-0.3%
18-Sep	JN	Exports YoY	Aug	--	10.3%
	CH	1-Yr Medium-Term Lending Facility Rate	Sep-18	2.3%	2.3%
	EC	CPI Core YoY	Aug F	--	2.8%
	US	Housing Starts MoM	Aug	4.4%	-6.8%
	TH	Car Sales	Aug	--	46,394.0
	US	FOMC Rate Decision	Sep-18	4.99%	5.25%
	19-Sep	US	Initial Jobless Claims	Sep-14	--
	US	Existing Home Sales MoM	Aug	2.5%	1.30%
20-Sep	CH	1-Year Loan Prime Rate	Sep-20	3.33%	3.35%

คาดดัชนีฯ ยังสามารถเดินทางต่อไปได้ สะท้อนในเรื่องการตั้งกองทุนอายุเกษียณ ประเมินกรอบดัชนีฯ สัปดาห์นี้ไว้ที่ 1420-1460 จุด

09 Sep 24

- ดัชนีตลาดหุ้นไทย ปรับตัวขึ้นราว 4% สัปดาห์ก่อน จากการเมืองที่ชัดเจนและกองทุนอายุเกษียณที่ระบุชัดเจนว่าซื้อหุ้นในตลาด สัปดาห์นี้ ตลาดไทยน่าจะยังร้อนแรงต่อ ส่วนตลาดต่างประเทศ คงไม่สวยงามนัก ต้องคอยตามตลาดสหรัฐฯและจีน ที่มีประเด็นการชะลอตัวทางเศรษฐกิจ คอยกดดันตลาด และมีตัวเลขเศรษฐกิจสำคัญๆ ในต่างประเทศหลายตัว อาทิ ตัวเลขเงินเฟ้อและส่งออกของจีน และตัวเลข CPI + PPI ของสหรัฐฯ
- การรายงานตัวเลขการจ้างงานนอกภาคเกษตรกรรมของสหรัฐฯ ออกมาต่ำกว่าคาด (เดือนนี้ +142k ; คาด +164k ; เดือนก่อน +89k) สอดคล้องกับตัวเลขการจ้างงานก่อนหน้านี้ที่ออกมาไม่ดี (การจ้างงานเพิ่มขึ้นน้อย) สะท้อนว่าเศรษฐกิจสหรัฐฯ กำลังชะลอตัว ทั้งนี้ ตลาดหุ้นสหรัฐฯ ได้รับผลบวกจากการลดดอกเบี้ย แต่การที่ตัวเลขเศรษฐกิจออกมาไม่ดี จนเป็นเหตุให้ต้องลดดอกเบี้ยมาก เป็นลบกับตลาดหุ้นและค่าเงินดอลลาร์ มากกว่า แต่สินทรัพย์ที่จะได้ประโยชน์ จะเป็นตลาดพันธบัตร และราคากองคำ
- หุ้นน้ำมัน (PTTEP) อาจได้รับผลกระทบจาก Saudi Aramco ประกาศลดราคาน้ำมันดิบขายเอเชีย เดือน ต.ค. ลง \$0.70 เหรียญ เหลือ +\$1.3 เหรียญ/บาร์เรล



คาดดัชนีฯ ยังสามารถเดินทางต่อไปได้ สะท้อนในเรื่องการตั้งกองทุนวายุภักษ์ ประเมินรอบดัชนีฯ สัปดาห์นี้ไว้ที่

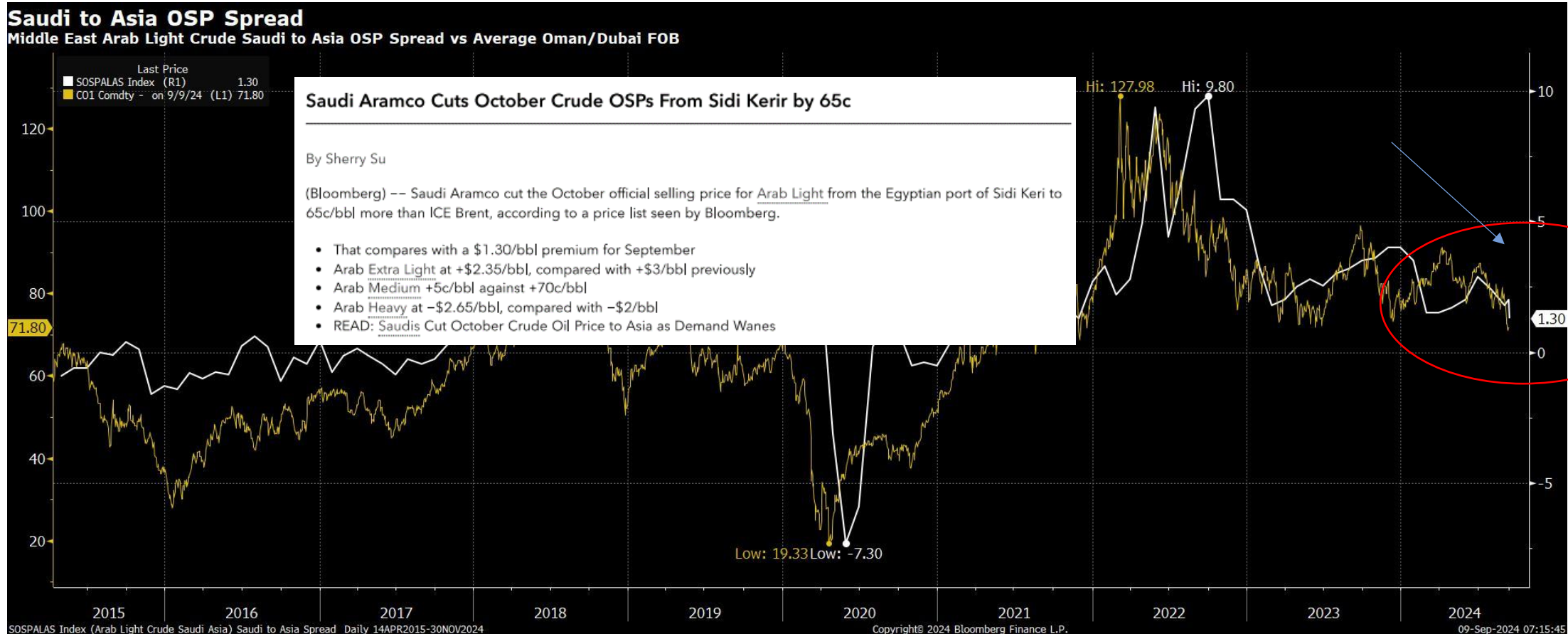
09 Sep 24

1420-1460 จุด

- 10 ก.ย. ตลาดจะรอดูการ Debate ระหว่างผู้ชิงตำแหน่งประธานาธิบดี คือ “Donald Trump” และ “Kamala Harris” โดยผลของการ Debate นอกจากจะมีผลต่อคะแนนเสียง ผลต่อตลาดไทย ทางอ้อมคือ นโยบายเศรษฐกิจต่างประเทศ โดยเฉพาะที่เกี่ยวข้องจีน
- การแถลงนโยบายรัฐบาลต่อรัฐสภา ทางวิปรัฐบาลเสนอว่าขอเป็นวันที่ 12-13 ก.ย.67 หลังการแถลงนโยบายเสร็จ ตลาดจะเริ่มกลับมาเริ่มนโยบายกระตุ้นเศรษฐกิจ กันต่อ เช่น โครงการดิจิทัลวอลเล็ต (CPALL, CPAXT) กองทุนวายุภักษ์ Financial Hub และ เอ็นเตอร์เทนเมนต์คอมเพล็กซ์ (หุ้นอสังหาฯ)
- ช่วงบ่ายของวันนี้(9) เวลา 14.30 น. จะมีการแถลง รายละเอียดของกองทุนรวมวายุภักษ์ ที่จะเริ่มด้วย วงเงินรวม 1.5 แสนล้านบาท(ประเภท ก.) ระยะเวลาลงทุนเบื้องต้น 10 ปี เปิดให้ประชาชน จองซื้อ 16-20 ก.ย. 67 และสถาบัน 18-20 ก.ย. 67 และจะทราบผลการจัดสรรหน่วยลงทุน 23 ก.ย. โดยกองทุนจะเริ่มลงทุน 1 ต.ค. เป็นต้นไป และหน่วยลงทุนจะเทรดได้ภายใน 10 ต.ค.นี้
- Event สำคัญวันนี้ : เงินเฟ้อของจีน(9) ตัวเลขส่งออกจีน (10) ตัวเลขเงินเฟ้อสหรัฐฯ(11) ประชุมดอกเบี้ย ECB(12) และตัวเลขเงินเฟ้อผู้ผลิตของสหรัฐฯ (12)



- หุ้นน้ำมัน (PTTEP) อาจได้รับผลกระทบจาก Saudi Aramco ประกาศลดราคาน้ำมันดิบขายเอเชีย เดือน ต.ค. ลง \$0.70 เหรียญ เหลือ +\$1.3 เหรียญ/บาร์เรล



FTSE Global Equity Index Series ประกาศปรับหุ้นคำนวณดัชนีฯ โดยใช้ราคาปิด 20 ก.ย. 67.

23-Aug-2024

@Large Cap :

หุ้นเข้า : ไม่มี

หุ้นออก : CRC, MINT, EA, PTTGC, OR

@Mid Cap :

หุ้นเข้า : CRC, MINT, EA, PTTGC, OR

หุ้นออก : BLA

@Small Cap :

หุ้นเข้า : BLA , CPNREIT

หุ้นออก : ITD, EGATIF, ORI, TPIPL

ข้อมูลการขายชอร์ตและข้อมูลการขายชอร์ตที่ยังไม่ได้ซื้อคืน

ข้อมูลการขายชอร์ต

ภาพรวมตลาด (SET และ mai)

วันที่	มูลค่าการขายชอร์ต (ล้านบาท)	% มูลค่าการขายชอร์ตเทียบกับมูลค่าการซื้อขายรวม
06 ก.ย. 2567	4,461.87	4.10%

ข้อมูลการขายชอร์ตที่ยังไม่ได้ซื้อคืน (Outstanding Short Positions) เป็นข้อมูลรายวันที่ตลาดหลักทรัพย์ฯ ได้รับรายงานจากสมาชิก ซึ่งสมาชิกจะปรับปรุงรายการเมื่อได้รับแจ้งข้อมูลการซื้อคืนหลักทรัพย์จากลูกค้าหรือเมื่อเกิน 60 วันนับจากวันที่ลูกค้าฯ

ข้อมูลรายหลักทรัพย์

ข้อมูลการขายชอร์ต วันที่ 06 ก.ย. 2567

ข้อมูลการขายชอร์ตที่ยังไม่ได้ซื้อคืน ณ วันที่ 06 ก.ย. 2567

หลักทรัพย์	ปริมาณการขายชอร์ต (หุ้น)			มูลค่าการขายชอร์ต (บาท)	% มูลค่าการขายชอร์ตเทียบกับมูลค่าการซื้อขายรวม	ปริมาณการขายชอร์ตที่ยังไม่ได้ซื้อคืน ณ สิ้นวัน (หุ้น)			ปริมาณการขายชอร์ตที่ยังไม่ได้ซื้อคืนของหลักทรัพย์ทั้งหมด/จำนวนหุ้นชำระแล้ว (%)
	Local	NVDR	ทั้งหมด			Local	NVDR	ทั้งหมด	
CPALL	2,402,400	5,643,100	8,045,500	522,226,075	8.71%	2,056,000	43,323,953	45,379,953	0.51%
BH	275,300	1,573,400	1,848,700	493,612,400	25.15%	726,000	6,170,700	6,896,700	0.87%
CPN	534,200	4,875,000	5,409,200	349,854,375	14.66%	888,900	14,500,647	15,389,547	0.34%
DELTA	163,800	2,724,700	2,888,500	302,923,650	9.34%	6,817,700	38,926,393	45,744,093	0.37%
CRC	1,025,900	5,648,800	6,674,700	221,570,625	15.10%	4,379,800	48,435,185	52,814,985	0.88%
AOT	938,700	2,439,300	3,378,000	213,271,175	6.67%	15,346,100	100,957,000	116,303,100	0.81%
HMPRO	2,931,500	17,138,900	20,070,400	209,738,570	9.54%	14,061,199	91,903,600	105,964,799	0.81%
SCC	189,800	493,700	683,500	168,077,500	14.21%	2,648,200	5,987,150	8,635,350	0.72%
TIDLOR	899,800	7,550,300	8,450,100	155,543,300	20.30%	7,593,091	19,257,856	26,850,947	0.92%
BBL	663,300	63,500	726,800	107,411,650	1.68%	6,837,400	5,159,976	11,997,376	0.63%
GULF	616,600	1,202,100	1,818,700	100,721,825	3.89%	3,202,900	72,800,800	76,003,700	0.65%
PTT	1,676,500	1,021,200	2,697,700	93,323,900	2.42%	14,073,400	72,721,600	86,795,000	0.30%
MINT	1,743,500	1,025,800	2,769,300	78,769,575	14.67%	6,533,900	68,515,532	75,049,432	1.32%
BDMS	1,531,100	1,085,300	2,616,400	76,130,675	2.54%	2,115,500	60,185,900	62,301,400	0.39%
KTB	2,888,800	342,100	3,230,900	64,578,020	1.30%	7,851,700	36,125,300	43,977,000	0.31%
SCB	251,200	316,900	568,100	62,965,450	1.26%	5,316,000	9,788,600	15,104,600	0.45%
KBANK	258,300	135,600	393,900	59,005,250	1.11%	705,600	12,165,300	12,870,900	0.54%
TOP	560,000	464,200	1,024,200	55,886,925	5.70%	7,603,700	36,981,807	44,585,507	2.00%
OR	1,296,300	1,775,400	3,071,700	51,776,250	8.22%	16,702,000	42,662,100	59,364,100	0.49%
TTB	24,545,000	1,212,300	25,757,300	50,330,986	2.24%	89,742,600	340,373,000	430,115,600	0.44%

วิเคราะห์การเมือง

"อิงค์" เผยเซ็นตั้ง ครม.ได้วันนี้ ก่อนทูลเกล้าฯ ลั่นสานงานต่อกันที่ แยมแจกหมื่น เฟส 2 เป็นเงินสด

DAOL SEC



นโยบายดิจิทัลวอลเล็ต ยังเป็นนโยบายหลักของรัฐบาล หรือไม่ นางสาวแพทองธารภร กล่าว ว่า ใน concept ยังมี อยู่แน่นอน เพียงแต่ปรับรูปแบบ อย่างที่เราบอกดิจิทัล วอลเล็ตมีแผนที่จะจ่ายเป็นเงินสดด้วย อะไรด้วย แล้วมาดู ว่าอะไรที่จะแก้ในรายละเอียดก็มี แต่แน่นอนต้องแก้

นายวิสุทธี ไชยณรุณ ประธาน สส. พรรคเพื่อไทยให้สัมภาษณ์ว่าเงินดิจิทัลวอลเล็ตหลังจากจ่ายเงินสดให้กลุ่มเปราะบาง ก็ อาจจะมีการปรับเปลี่ยนรูปแบบให้เป็นเงินสดเช่นเดียวกันและแบ่งจ่ายตามงบประมาณใช้หรือไม่ นางสาวแพทองธารภร กล่าว ยอมรับว่า “ใช้อย่างนั้นเลยคะ แต่ขอรายละเอียดให้ชัดเจนกว่านี้ก่อน เพราะถ้าพูดไปแล้วเปลี่ยนก็จะหาว่าพูดไม่ตรง เราต้อง ทำการบ้านกันก่อน”



ด่วน! “ซาดา” ถอนชื่อพัน ครม.“อิงค์ 1” ส่ง “ซาบิดา” ลูกสาว นั่ง มท.3 แทน
 เผยแพร่: 3 ก.ย. 2567 11:26 ปรับปรุง: 3 ก.ย. 2567 13:04 โดย: ผู้จัดการออนไลน์



“เฉลิมชัย ศรีอ่อน”หัวหน้า ปชป. ส่อหลุดโผ ครม.แพทองธาร จากปมแสดงบัญชีทรัพย์สิน ที่ดินก.บ.ท. 5 เนื้อที่ 120 ไร่ ล่องหน เมื่อครั้งนั่งรมต.ในรัฐบาลประยุทธ์ ขณะที่ “ภรรยา” นั่งนายกเทศมนตรีตำบลปราณบุรี ถูก ป.ป.ช.ชี้มูล



1

จัดระเบียบสังคม บำบัดทุกข์ บำรุงสุข ให้ประชาชนดำเนินชีวิตด้วยความปลอดภัย ไม่ตกอยู่ภายใต้อิทธิพลของผู้กระทำผิดกฎหมาย และป้องกันเยาวชนให้พ้นจากขบวนการค้ายาเสพติด ควบคุมการประกอบธุรกิจสถาบันบันเทิง และการพนันผิดกฎหมาย โดยการปรับปรุงกฎหมายที่เกี่ยวข้องกับการประกอบธุรกิจสถาบันบันเทิง และการพนันให้มีความทันสมัย

2

กระจายอำนาจการเงินการคลังสู่ท้องถิ่นเพิ่มขึ้น โดยให้ประชาชนมีส่วนร่วมตัดสินใจนำส่งภาษีรายได้ให้แก่ท้องถิ่น เพื่อการพัฒนาท้องถิ่น เพื่อสร้างจิตสำนึกการมีส่วนร่วมพัฒนาท้องถิ่น และการดูแลชุมชนของประชาชน

3

จัดการศึกษาเท่าเทียม ทุกระดับชั้น โดยใช้เทคโนโลยีทันสมัยเข้ามาสนับสนุน ส่งเสริมการเรียนการสอน การสอบวัดผล การพัฒนาคุณภาพระดับมาตรฐานการศึกษา และลดค่าใช้จ่ายทางการศึกษาให้แก่ประชาชน และลดภาระของรัฐ

4

ขยายพื้นที่และพัฒนาระบบประปา และน้ำดื่มสะอาดที่มีมาตรฐานสุขอนามัย ทั้งเพื่อการบริโภคและอุปโภคอย่างทั่วถึง เพื่อสุขภาพอนามัยของประชาชน และลดค่าใช้จ่ายจัดซื้อน้ำดื่ม ในการดำเนินชีวิตของประชาชน

5





สนับสนุนให้ประชาชนมีระบบโซล่าเซลล์ ผลิตกระแสไฟฟ้าใช้ในครัวเรือน และมีรายได้จากการจำหน่ายกระแสไฟฟ้าที่ผลิตเกินกว่าความต้องการใช้ในครัวเรือนคืนให้รัฐ

6

ส่งเสริมการวิจัย พัฒนา ผลิตภัณฑ์สมุนไพรไทย รวมถึงกัญชาเพื่อ การแพทย์และสุขภาพ สร้างมูลค่าในเชิงเศรษฐกิจ และควบคุมผลกระทบทางสังคม โดยการตราเป็นพระราชบัญญัติ (พ.ร.บ.) และมีมาตรการบังคับใช้กฎหมายอย่างเคร่งครัด



รัฐบาลกระตุ้นแบบไหน จะดึงเศรษฐกิจไทยให้ฟื้นตัวเร็ว

	Weight of GDP	Contributions to growth rate of GDP	กึ่งนโยบายรัฐบาล ส่งเสริมการกระตุ้น GDP
	60%	2.4%	<ul style="list-style-type: none"> นโยบายการเงิน ← นโยบายลดหย่อนภาษี
 (Private + GOV)	21%	-1.4%	<ul style="list-style-type: none"> สนับสนุนการลงทุนของต่างชาติ ให้ประโยชน์ด้านภาษี ส่งเสริมการประมูลงานภาครัฐมากขึ้น
	16%	0.1%	<ul style="list-style-type: none"> เงินเดือนข้าราชการ ภาครัฐซื้อสินค้าจากเอกชนมากขึ้น
 (Net Export 3.0%)	72%	3.2%	<ul style="list-style-type: none"> นโยบายกระตุ้นการท่องเที่ยว สนับสนุนสินค้าใหม่ๆ สร้างแรงจูงใจต่อพืชเศรษฐกิจ อาทิ ทุเรียน กล้วย
	100%		

Contributions to growth rate of gross domestic product , chain volume measures [reference year = 2002] (original)

	Private final consumption expenditure (1)	General government final consumption expenditure (2)	Gross fixed capital formation (3)	Change in inventories (4)	Exports of goods and services (5)	Exports of goods (6)	Exports of services (7)	Gross domestic product (CVM) (11)
2022p	3.2	0.0	0.5		3.6	0.6	3.0	2.5
Q1	1.3	1.2	0.2		6.4	4.6	1.9	1.9
Q2	3.6	0.5	-0.2		4.8	2.4	2.3	2.4
Q3	5.0	-0.3	1.3		4.8	1.2	3.6	4.4
Q4	3.2	-1.3	0.9		-1.3	-5.6	4.3	1.3
2023p1	3.9	-0.8	0.3		1.4	-1.6	3.0	1.9
Q1	3.0	-1.0	0.7		1.1	-3.2	4.3	2.6
Q2	4.1	-0.8	0.1		0.8	-2.9	3.8	1.8
Q3	4.6	-1.0	0.4		1.0	-1.6	2.6	1.4
Q4	3.9	-0.5	-0.1		2.6	1.2	1.4	1.7
2024p1								
Q1r	3.6	-0.3	-1.0		1.6	-1.1	2.6	1.6
Q2	2.4	0.1	-1.4		3.2	1.1	2.2	2.3

กระตุ้นที่ C

CPALL, COM7

กลุ่มหุ้นแนะนำ

รับเหมา CK

ICT BBIK

ลดค่าใช้จ่ายในครัวเรือน



วงเงินค่าซื้อสินค้าอุปโภคบริโภค
ที่จำเป็น สินค้าเพื่อการศึกษา
และวัตถุดิบเพื่อเกษตรกรรม

➔ ผู้ที่รายได้เกินกว่า
30,000 บาท/ปี ได้รับ
200 บาท/เดือน

➔ ผู้ที่รายได้ไม่เกิน
30,000 บาท/ปี ได้รับ
300 บาท/เดือน

ใช้สำหรับซื้อสินค้าธงฟ้า



วงเงินส่วนลดค่าซื้อก๊าซหุงต้ม

45 บาท/ 3 เดือน

ลดค่าใช้จ่ายในการเดินทาง



วงเงินค่าโดยสารรถเมล์/
รถไฟฟ้า 

500 บาท/เดือน



วงเงินค่าโดยสารรถ บขส.

500 บาท/เดือน



วงเงินค่าโดยสารรถไฟ

500 บาท/เดือน

สามารถใช้สิทธิได้ที่

จุดรับชำระเงินตามร้านธงฟ้าประชารัฐ
และร้านอื่น ๆ ที่กระทรวงพาณิชย์กำหนด

จุดรับชำระเงินตามร้านค้าก๊าซที่กระทรวงพลังงานกำหนด

จุดจำหน่ายบัตรโดยสารรถ บขส.

จุดจำหน่ายบัตรโดยสารรถไฟทุกสถานี (รฟท.)



Call Center
บัตรสวัสดิการแห่งรัฐ
หมายเลขโทรศัพท์
0 2109 2345
จ. - ศ. 08.30 น. - 17.30 น.
(150 คู่สาย)

เครื่องแตะบัตรชำระเงิน
บนรถประจำทาง ขสมก./รถไฟฟ้า 





ข้อมูลเพิ่มเติม
กรมบัญชีกลาง www.cgd.go.th



- บัตรสวัสดิการแห่งรัฐ ปัจจุบัน ใช้
อะไรได้บ้าง
- ตอนนี้ เรายังไม่รู้ว่า รัฐบาลจะ
ปรับเงื่อนไข ให้ใช้ซื้อสินค้าอะไรได้
บ้าง สำหรับเงินที่จะแจก ในปี
2567

ประวัติศาสตร์.อึ้งอึ้งเรียบร้อย แยม4กย.พลเกล้าฯ

นายกไมซีเรียสคนจ้องร้อง
ลั่นเหยียบคันเร่งไม่ผลงาน
มติภท.ชง6ข้อนโยบายรบ.
สภาถกงบ68วาระ2-3วันนี้
พท.มั่นใจ320สส.โหวตฉลุย

แยมพลเกล้าฯ ครม.ใหม่ 4 ก.ย.
เสียงแตกลงนโยบายรัฐบาลช่วง
11-13 ก.ย. "อึ้งอึ้ง"ไร้เงาผล
รมต. ไมซีเรียสคนจ้องร้องเรียน
ต้น ขบ.พร้อมเหยียบคันเร่งสร้าง
ผลงาน พิธีกีฬาเยาวชน ส.ส.ปชป.
จัดเดิมอภิปรายงบปี68 วาระ 2-3
ปช.วิปรัฐบาลมั่นใจ 320 เสียง
โหวตฉลุย (อ่านต่อหน้า 13)

หนังสือพิมพ์คุณภาพ เพื่อคุณภาพของประเทศไทย
<http://www.matichon.co.th>



วันอังคารที่ 3 กันยายน พุทธศักราช 2567 ปีที่ 47 ฉบับที่ 16977 ราคา 10 บาท



ชงขยายอายุช้อห่วยเกษียณ ลุ้นโชคถึง70ปี



3ตัวบนดินทดลองชาย2ต.ค.
เรมูวุดตึงอดีตแข่งดังตีกอล์ฟ
ครั้งแรกเอเชีย-ภูมิธรรมทูน
บุมท่งเที่ยว-ชอฟต์พาวเวอร์
"กษ."ชงห่วยเกษียณขยายให้กลุ่มอายุ 61-70 ปี ชื่อ
ลุ้นโชคได้ด้วย ด้าน 3 ตัวบนดินทดลองชาย 2 ตุลาคมนี้
"ภูมิธรรม"พร้อมตีคั่นกอล์ฟ-แมนยู-ลิเวอร์พูลระดับ
ตำนาน จ่อแข่งขันกอล์ฟรายการพิเศษ (อ่านต่อหน้า 38)

'มนัญญา-เพ็ญ' ยึกยักลงสนามอุทัยฯ
'ก้านนิตย์' ขอบคุณ-คว้านายกราชบุรี

'ก้านนิตย์' ขึ้นรถแห่ขอบคุณชาวราชบุรีหลังคว้านายกราชบุรี
ความพ่ายแพ้แต่ได้เสียงเกินเป้า 'เพ็ญ' มนัญญา ยึกยักยังไม่ยื่นสมัครชิงนายก
อบจ.อุทัยฯ หลังมีสายลับลับไทรคูด (อ่านต่อหน้า 14)

เด่นฉบับนี้

สภาพอุตสาหกรรมPCBโลก
'อีสต์เอเชีย' ฐานผลิต
'อีวี' ตลาดมาแรง

น.2

เปิดปฏิบัติการสกัดกั้น
ยิ่งกว่า 1.5 ล้านกระสอบทราย
สภัดรัฐบาลไฟพลีกระษะยาว
'กทท.ท่าของคบเดียวไม่ได้'

น.9

DAOL SEC

• ทิศทางการเมืองไทย จะยัง
ใช้น้ำตลาดอยู่ โดยเราประเมิน
ว่า ในสัปดาห์นี้ เราอาจได้
กรม.ตัวจริง และนายกฯ
น่าจะแถลงนโยบายต่อสภาฯ
อาจไม่เกิน 11 ก.ย. ตลาดจะ
ปรับตัวขึ้นได้ เมื่อ ครม.เริ่ม
ทำงาน และมีการเผย
มาตรการเศรษฐกิจ ที่ค้างมา
จากรัฐบาลชุดก่อน คือ
นโยบายแจกเงิน และกองทุน
วายุภักษ์ ... (2 ก.ย.)

- พรรคเพื่อไทยเชิญพรรคประชาธิปัตย์เข้าร่วมรัฐบาล
- พรรคพลังประชารัฐอาจไม่ร่วมรัฐบาลหรือครม.ชุดใหม่
- พรรคเสรีรวมไทยประกาศถอนตัวจากพรรคร่วมรัฐบาล

พรรคร่วมรัฐบาล 314 คน

- พรรคเพื่อไทย 141 คน
- พรรคภูมิใจไทย 70 คน (หยุดปฏิบัติหน้าที่ 1 คน)
- พรรคพลังประชารัฐ 40 คน
- พรรครวมไทยสร้างชาติ 36 คน
- พรรคชาติไทยพัฒนา 10 คน
- พรรคประชาชาติ 9 คน
- พรรคเพื่อไทยรวมพลัง 2 คน
- พรรคชาติพัฒนากล้า 3 คน
- พรรคเสรีรวมไทย 1 คน
- พรรคพลังสังคมใหม่ 1 คน
- พรรคท้องถิ่นไทย 1 คน

พรรคฝ่ายค้าน 179 คน

- พรรคประชาชน 143 คน
- พรรคประชาธิปัตย์ 25 คน
- พรรคไทยสร้างไทย 6 คน
- พรรคเป็นธรรม 1 คน
- พรรคใหม่ 1 คน
- พรรคครุไทยเพื่อประชาชน 1 คน
- พรรคประชาธิปไตยก้าวหน้า 1 คน
- พรรคไทยก้าวหน้า 1 คน

พรรคพลังประชารัฐยังร่วมรัฐบาล

จำนวนสส.พรรคร่วมฯ = 338 คน

- สส.พรรคร่วมฯเดิม 314 คน
- + พรรคประชาธิปัตย์ 25 คน
- พรรคเสรีรวมไทย 1 คน

จำนวนสส.พรรคฝ่ายค้าน = 155 คน

- สส.พรรคฝ่ายค้านเดิม 179 คน
- พรรคประชาธิปัตย์ 25 คน
- + พรรคเสรีรวมไทย 1 คน

พรรคพลังประชารัฐไม่ร่วมรัฐบาล

จำนวนสส.พรรคร่วมฯ = 298 คน

- สส.พรรคร่วมฯเดิม 314 คน
- + พรรคประชาธิปัตย์ 25 คน
- พรรคเสรีรวมไทย 1 คน
- พรรคพลังประชารัฐ 40 คน

จำนวนสส.พรรคฝ่ายค้าน = 195 คน

- สส.พรรคฝ่ายค้านเดิม 179 คน
- พรรคประชาธิปัตย์ 25 คน
- + พรรคเสรีรวมไทย 1 คน
- + พรรคพลังประชารัฐ 40 คน



เรื่อง ขอลือร่วมรัฐบาล
เรียน นายเฉลิมชัย ศรีอ่อน
หัวหน้าพรรคประชาธิปัตย์

ตามที่ได้ทรงมีพระบรมราชโองการโปรดเกล้าฯ แต่งตั้งให้นางสาวแพทองธาร ชินวัตร เป็นนายกรัฐมนตรี และนายกรัฐมนตรีได้เชิญพรรคการเมืองต่าง ๆ เพื่อเข้าร่วมจัดตั้งรัฐบาล โดยได้แถลงผ่านสื่อมวลชนเป็นที่ทราบกันโดยทั่วไปแล้ว นั้น

พรรคเพื่อไทยในฐานะแกนนำในการจัดตั้งรัฐบาลเห็นว่าพรรคประชาธิปัตย์มีบุคคลที่มีความรู้ ความสามารถ และมีอุดมการณ์ที่จะทำงานร่วมกันได้ จึงขอเรียนเชิญพรรคประชาธิปัตย์ได้เข้าร่วมรัฐบาลเพื่อร่วมกันบริหารราชการแผ่นดินให้เกิดประโยชน์แก่ประเทศชาติ และความผาสุกของประชาชนต่อไป

ทั้งนี้ ขอให้ท่านดำเนินการตามขั้นตอนภายในของพรรคและโปรดส่งรายชื่อบุคคลที่ท่านเห็นว่าเป็นผู้มีความรู้ ความสามารถ มีคุณสมบัติ และไม่มีลักษณะต้องห้ามที่จะดำรงตำแหน่งรัฐมนตรีสั่งมายังพรรคเพื่อไทย ผ่านทางเลขาธิการพรรคโดยด่วนต่อไป

จึงเรียนมาเพื่อโปรดพิจารณา

ขอแสดงความนับถือ

(นายสรวงค์ เทียนทอง)

เลขาธิการพรรคเพื่อไทย

“พรรคเพื่อไทย” ยื่นหนังสือเทียบเชิญ “พรรคประชาธิปัตย์” เข้าร่วมรัฐบาลอย่างเป็นทางการแล้ว ส่วนโควตารัฐมนตรีรอนายกฯตัดสินใจ

เมื่อเวลา 11.20 น. วันที่ 28 ส.ค. ที่รัฐสภา นายสรวงค์ เทียนทอง สส.สระแก้ว เลขาธิการพรรคเพื่อไทย ยื่นหนังสือเทียบเชิญพรรคประชาธิปัตย์เข้าร่วมรัฐบาลแก่นายเดชวิชฌ์ ทวาทอง สส.สงขลา เลขาธิการพรรคประชาธิปัตย์ พร้อมกันนี้ได้มี สส.วอทั้ง 2 พรรคร่วมเป็นสักขีพยาน คาดว่าจะมีการนัดประชุมกรรมการบริหาร (กก.บห.) กับ สส. ในวันที่ 29 ส.ค. เวลา 17.30 น. โดยมีวาระการประชุมจะเป็นการพิจารณาการร่วมรัฐบาล และการเสนอชื่อบุคคลเพื่อดำรงตำแหน่งทางการเมือง

พรรคร่วมรัฐบาล 314 คน

- พรรคเพื่อไทย 141 คน
- พรรคภูมิใจไทย 70 คน (หยุดปฏิบัติหน้าที่ 1 คน)
- พรรคพลังประชารัฐ 40 คน
- พรรครวมไทยสร้างชาติ 36 คน
- พรรคชาติไทยพัฒนา 10 คน
- พรรคประชาชาติ 9 คน
- พรรคเพื่อไทยรวมพลัง 2 คน
- พรรคชาติพัฒนาถั่ว 3 คน
- พรรคเสรีรวมไทย 1 คน
- พรรคพลังสังคมใหม่ 1 คน
- พรรคท้องถิ่นไทย 1 คน

พรรคฝ่ายค้าน 179 คน

- พรรคประชาชน 143 คน
- พรรคประชาธิปัตย์ 25 คน
- พรรคไทยสร้างไทย 6 คน
- พรรคเป็นธรรม 1 คน
- พรรคใหม่ 1 คน
- พรรคครูไทยเพื่อประชาชน 1 คน
- พรรคประชาธิปัตย์ก้าวหน้า 1 คน
- พรรคไทยก้าวหน้า 1 คน

+ พรรคประชาธิปัตย์ 25 คน
- พรรคพลังประชารัฐ 40 คน
→ พรรคร่วมรัฐบาล ≈ 299 คน

- พรรคประชาธิปัตย์ 25 คน
+ พรรคพลังประชารัฐ 40 คน
→ พรรคฝ่ายค้าน ≈ 194 คน

"เพื่อไทย" เจี้ยกั๊งพลังประชาธิปไตย "สรวงศ์" เพยมติ "กก.บห." ซี้ทำงานร่วมกันไม่ได้ จ่อส่งเทียบเชิญ "ก๊วนธรรมนิส-ปชป." ร่วมรัฐบาล

DAOL SEC

28 Aug 24

"เพื่อไทย" เจี้ยกั๊งพลังประชาธิปไตย "สรวงศ์" เพยมติ "กก.บห." ซี้ทำงานร่วมกันไม่ได้ จ่อส่งเทียบเชิญ "ก๊วนธรรมนิส-ปชป." ร่วมรัฐบาล

Source - เว็บไซต์สยามรัฐ

Tuesday, August 27, 2024 at 19:37

วันที่ 27 ส.ค. 67 เมื่อเวลา 18.00 น.ที่อาคารชินวัตร 3 นายสรวงศ์ เทียนทอง สส.สระแก้วและเลขาธิการพรรคเพื่อไทย ให้สัมภาษณ์ภายหลังการประชุมคณะกรรมการบริหารพรรคเพื่อไทยว่า ได้นำความไม่สบายใจของ สส.เข้าที่ประชุม และเห็นว่าเราไม่สามารถร่วมงานกับพรรคพลังประชาชนได้ ส่วนการทาบทามพรรคการเมืองไหน หรือกลุ่มการเมืองไหนมาร่วมรัฐบาลในอนาคต ขอให้เป็นขั้นตอนต่อไป โดยจะเดินหน้าให้เร็วที่สุด โดยจะกำหนัหนังสือเทียบเชิญอย่างเป็นทางการ ยืนยันว่า จะกำหนัหนังสือเชิญทุกกลุ่ม ที่เห็นว่าสามารถร่วมงานกันได้ให้มากที่สุด

เมื่อถามถึงกลุ่มของ ร.อ.ธรรมนิส พรหมเผ่า รมว.เกษตรฯ จะได้ร่วมงานกับรัฐบาลหรือไม่ นาย สรวงศ์ กล่าวว่า น่าจะพูดคุย เพราะที่ผ่านมากลุ่มของร.อ.ธรรมนิสก็ให้ความร่วมมือกับพรรคเพื่อไทยมาโดยตลอด

เมื่อถามว่าจะเชิญพรรคประชาธิปัตย์หรือไม่ นาย สรวงศ์ กล่าวว่า ก็น่าจะพูดคุย และเป็นหน้าที่ของเราในการหาเสียงในสภาฯ ให้มากที่สุด เพื่อสเถียรภาพของรัฐบาล โดยจะได้ส่งเทียบเชิญอย่างเป็นทางการให้เร็วที่สุด ตามที่หัวหน้าพรรคประชาธิปัตย์ออกมาระบุ ยืนยันว่าเป็นการรวมเสียงในสภาฯ ส่วนข้อบังคับอื่นจะเป็นอย่างไร เราไม่ก้าวล่วง ขอให้การทำงานในสภาฯราบรื่นที่สุด

เมื่อถามว่าสำหรับกลุ่มของ ร.อ.ธรรมนิสและพรรคประชาธิปัตย์ จะมีการจัดสรรโควตารัฐมนตรีให้หรือไม่ นายสรวงศ์ กล่าวว่า เรื่องนี้ต้องพูดคุยกัน และยืนยันว่าอำนาจแต่งตั้งคณะรัฐมนตรีเป็นของนายกรัฐมนตรี

เมื่อถามว่ามีการเตรียมการรับมืออย่างไรกรณีหากมีผู้ไปร้องประเด็นไม่เชิญพรรคการเมืองทั้งพรรค นายสรวงศ์ กล่าวว่า เป็นเรื่องของฝ่ายกฎหมายที่จะรับมือ แต่ขอวิงวอนหากทำอะไรผิดค่อยไปร้องเรียน ไม่เช่นนั้นประเทศเดินหน้าไม่ได้ สำหรับนักร้องทั้งหลาย ขอโอกาสให้นายกฯรัฐมนตรีได้ทำงาน ให้รัฐบาลได้ทำงานเพราะประเทศต้องเดินต่อ เพราะเวลาผ่านไปแต่ละวันกระทบกับความเชื่อมั่นของนักลงทุน

(+/-) การเมือง : “เพื่อไทย” เตรียมเจีย “พลังประชารัฐ” ออก และเตรียมเจรจาตั้ง “ประชาธิปัตย์” เข้าสืบทแทน

วันที่ 27 ส.ค. 67 เมื่อเวลา 18.00 น.ที่อาคารชินวัตร 3 นายสรวงศ์ เทียนทอง สส.สระแก้วและเลขาธิการพรรคเพื่อไทย ให้สัมภาษณ์ภายหลังการประชุมคณะกรรมการบริหารพรรคเพื่อไทยว่า ได้นำความไม่สบายใจของ สส.เข้าที่ประชุม และเห็นว่าเราไม่สามารถร่วมงานกับพรรคพลังประชารัฐได้ ส่วนการทบทวนพรรคการเมืองไหน หรือกลุ่มการเมืองไหนมาร่วมรัฐบาลในอนาคต ขอให้เป็นที่นตต่อไป

เมื่อถามว่าจะเชิญพรรคประชาธิปัตย์หรือไม่ นาย สรวงศ์ กล่าวว่า ก็น่าจะพูดคุย และเป็นหน้าที่ของเราในการหาเสียงในสภาฯ ให้มากที่สุด เพื่อเสถียรภาพของรัฐบาล โดยจะได้ส่งเทียบเชิญอย่างเป็นทางการให้เร็วที่สุด

เมื่อถามว่าสำหรับกลุ่มของ ร.อ.ธรรมนัสและพรรคประชาธิปัตย์ จะมีการจัดสรรโควตารัฐมนตรีให้หรือไม่ นายสรวงศ์ กล่าวว่า เรื่องนี้ต้องพูดคุยกัน และยืนยันว่าอำนาจแต่งตั้งคณะรัฐมนตรีเป็นของนายกรัฐมนตรี

เรามีความเห็นต่อเรื่องนี้ว่า ไม่ได้บวกและอาจลบกวตลาคหุ้ลเล็กน้อย ในช่วงเวลาสั้นๆ การเปลี่ยนพรรคร่วมรัฐบาล(หากเกิดขึ้นจริง) จะทำให้ “เพื่อไทย” ถูกเฝ้ามองว่าจะมีเสถียรภาพดีขึ้นหรือไม่ เพราะจากข้อมูลที่เรามี จำนวนเสียง(สส.) ของพรรคร่วมฯ จะลดลงจาก 314 เหลือ 299 เสียง สำหรับตำแหน่งรัฐมนตรี ไม่น่าจะมีปัญหา เพราะไม่ได้อยู่ในตำแหน่งที่มีผลต่อตลาดหุ้น หรือกระทรวงหลัก

** จำนวน สส. ของพรรคร่วมฯ และฝ่ายค้าน หากถอด “พลังประชารัฐ” ออกทั้งพรรค และนำ “ประชาธิปัตย์” เข้ามาแทน

--พรรคร่วมฯ มี $314 - 40 + 25 = 299$ เสียง

--ฝ่ายค้าน มี $179 - 25 + 40 = 194$ เสียง



ขั้นตอน

เลือกนายกฯ คนใหม่

หลังศาลรัฐธรรมนูญพ้นเศษฐาพื้นตำแหน่ง

พรรคการเมืองที่มี สส. ในสภา
ไม่น้อยกว่า 5% (25 คน)
เสนอชื่อแคนดิเดตนายกฯ
จากบัญชีของแต่ละพรรค
ที่เคยเสนอไว้ตอนเลือกตั้ง

ผู้ได้รับเลือกเป็นนายกฯ
จะต้องได้รับคะแนนเสียง
เกินกึ่งหนึ่งของจำนวน สส.
ทั้งหมดเท่าที่มีอยู่
หรืออย่างน้อย **248 เสียง**

แคนดิเดต นายกรัฐมนตรี



แพทองธาร ชินวัตร
ชัยเกษม นิติสิริ



141



อนุทิน ชาญวีรกูล



70



พล.อ.ประวิตร วงษ์สุวรรณ



40



พล.อ.ประยุทธ์ จันทร์โอชา
(ปัจจุบันเป็นองคมนตรี)
พีระพันธุ์ สาลีรัฐวิภาค



36



จรินทร์ ลักษณวิศิษฏ์



25

เสียง สส. ในสภา แบ่งตามฝ่ายรัฐบาล และฝ่ายค้าน

พรรคร่วมรัฐบาล 314 คน

- พรรคเพื่อไทย 141 คน
- พรรคภูมิใจไทย 70 คน (หยุดปฏิบัติหน้าที่ 1 คน)
- พรรคพลังประชารัฐ 40 คน
- พรรครวมไทยสร้างชาติ 36 คน
- พรรคชาติไทยพัฒนา 10 คน
- พรรคประชาชาติ 9 คน
- พรรคเพื่อไทรอมพลัง 2 คน
- พรรคชาติพัฒนากล้า 3 คน
- พรรคเสรีรวมไทย 1 คน
- พรรคพลังสังคมใหม่ 1 คน
- พรรคท้องที่ไทย 1 คน

พรรคฝ่ายค้าน 179 คน

- พรรคประชาชน 143 คน
- พรรคประชาธิปัตย์ 25 คน
- พรรคไทยสร้างไทย 6 คน
- พรรคเป็นธรรม 1 คน
- พรรคใหม่ 1 คน
- พรรคครูไทยเพื่อประชาชน 1 คน
- พรรคประชาธิปไตยก้าวหน้า 1 คน
- พรรคไทยก้าวหน้า 1 คน



คณะรัฐมนตรี ชุดที่ ๖๓



นายเศรษฐา ทวีสิน
Mr. Srettha Thavisin
นายกรัฐมนตรี

รองนายกรัฐมนตรี



นายภูมิตถน์ เวชชัยชัย
Mr. Phumtham Wechayachai



นายสมศักดิ์ เทพสุทิน
Mr. Somsak Thepsutin



นายป๋วยวีย์ พิศัยบุตร
Mr. Pampree Bahiddha-Nukara



นายอนุทิน ชาญวีรกูล
Mr. Anutin Chamvirakul



พล.อ.พัชรพล วงษ์สุวรรณ
Pol. Gen. Patcharawat Wongsuwan



นายพิรพัฒน์ สวัสดิ์ฐิติภาค
Mr. Pirapan Salirathavibhaga

สำนักนายกรัฐมนตรี



นางปงปัท ชันธวานิช
Ms. Pongpat Chantavan
รัฐมนตรีประจำสำนักนายกรัฐมนตรี

กระทรวงกลาโหม



นายสุทิน ชาติมงคล
Mr. Sutin Kiatkung
รัฐมนตรีว่าการกระทรวงกลาโหม

กระทรวงการคลัง



นายเศรษฐา ทวีสิน
Mr. Sereeth Thaksin
รัฐมนตรีว่าการกระทรวงการคลัง



นายอนุชา ชันธวานิช
Mr. Anucha Chantavan
รัฐมนตรีว่าการกระทรวงการคลัง



นายจตุพร อมรรัต
Mr. Jitaporn Amornrat
รัฐมนตรีว่าการกระทรวงการคลัง



นายป๋วยวีย์ พิศัยบุตร
Mr. Pongpat Chantavan
รัฐมนตรีว่าการกระทรวงการคลัง



นางจกจกณ์ สมนอง
Ms. Jakkajorn Sangnong
รัฐมนตรีว่าการกระทรวงการคลัง

กระทรวงการท่องเที่ยวและกีฬา



นางสุตัสดา วงษ์พิทักษ์กอง
Ms. Suttasuda Wangphitakong
รัฐมนตรีว่าการกระทรวงการท่องเที่ยวและกีฬา

กระทรวงการพัฒนาสังคมและความมั่นคงของมนุษย์



นายวิโรจน์ สิริสุราษฎร์
Mr. Viroon Sipsirath
รัฐมนตรีว่าการกระทรวงการพัฒนาสังคมและความมั่นคงของมนุษย์

กระทรวงการอุดมศึกษา วิทยาศาสตร์ วิจัยและนวัตกรรม



นางสุตัสดา วงษ์พิทักษ์กอง
Ms. Suttasuda Wangphitakong
รัฐมนตรีว่าการกระทรวงการอุดมศึกษา วิทยาศาสตร์ วิจัยและนวัตกรรม



พันเอก ทวีวัฒน์ พรหมพงษ์
Captain Thawatchai Prompong
รัฐมนตรีว่าการกระทรวงการอุดมศึกษา วิทยาศาสตร์ วิจัยและนวัตกรรม



นายไชยาพร พรหมพงษ์
Mr. Chaiyaporn Prompong
รัฐมนตรีว่าการกระทรวงการอุดมศึกษา วิทยาศาสตร์ วิจัยและนวัตกรรม



นายอนุชา นาคาศัย
Mr. Anucha Nakul
รัฐมนตรีว่าการกระทรวงการอุดมศึกษา วิทยาศาสตร์ วิจัยและนวัตกรรม

กระทรวงคมนาคม



นายสุรศักดิ์ จ้องสงฆ์วงษ์
Mr. Surak Jongsang-nguan
รัฐมนตรีว่าการกระทรวงคมนาคม

กระทรวงมหาดไทย



นายนพพล ชันธวานิช
Mr. Nopphadol Chantavan
รัฐมนตรีว่าการกระทรวงมหาดไทย

กระทรวงดิจิทัลเพื่อเศรษฐกิจและสังคม



นายสุเรศพงษ์ ฟ้าชนะ
Mr. Suresong Phachane
รัฐมนตรีว่าการกระทรวงดิจิทัลเพื่อเศรษฐกิจและสังคม

กระทรวงศึกษาธิการ



นายอนุชา ชันธวานิช
Mr. Anucha Chantavan
รัฐมนตรีว่าการกระทรวงศึกษาธิการ

กระทรวงสาธารณสุข



พล.อ.พัชรพล วงษ์สุวรรณ
Pol. Gen. Patcharawat Wongsuwan
รัฐมนตรีว่าการกระทรวงสาธารณสุข

กระทรวงพลังงาน



นายพิรพัฒน์ สวัสดิ์ฐิติภาค
Mr. Pirapan Salirathavibhaga
รัฐมนตรีว่าการกระทรวงพลังงาน

กระทรวงพาณิชย์



นางสุตัสดา วงษ์พิทักษ์กอง
Mr. Suttasuda Wangphitakong
รัฐมนตรีว่าการกระทรวงพาณิชย์

กระทรวงมหาดไทย



นายนพพล ชันธวานิช
Mr. Nopphadol Chantavan
รัฐมนตรีว่าการกระทรวงมหาดไทย

กระทรวงมหาดไทย



นายอนุชา ชันธวานิช
Mr. Anucha Chantavan
รัฐมนตรีว่าการกระทรวงมหาดไทย

กระทรวงมหาดไทย



นายอนุชา ชันธวานิช
Mr. Anucha Chantavan
รัฐมนตรีว่าการกระทรวงมหาดไทย

กระทรวงมหาดไทย



นายอนุชา ชันธวานิช
Mr. Anucha Chantavan
รัฐมนตรีว่าการกระทรวงมหาดไทย

กระทรวงยุติธรรม



พล.อ.สุกัญญา สอนอง
Pol. Gen. Sookong
รัฐมนตรีว่าการกระทรวงยุติธรรม

กระทรวงแรงงาน



นายพิชิต รัชชากิปการณ
Mr. Pichit Ratchakipkarn
รัฐมนตรีว่าการกระทรวงแรงงาน

กระทรวงวัฒนธรรม



นายสมศักดิ์ ปองกันต์
Mr. Semsak Pongant
รัฐมนตรีว่าการกระทรวงวัฒนธรรม

กระทรวงศึกษาธิการ



พล.อ.อ. เพ็ญใจ ชิชะชอบ
Pol. Gen. Pempoon Chichob
รัฐมนตรีว่าการกระทรวงศึกษาธิการ

กระทรวงศึกษาธิการ



นายสุรศักดิ์ พิเศษฐิติภาค
Mr. Surak Phanchanvithakul
รัฐมนตรีว่าการกระทรวงศึกษาธิการ

กระทรวงสาธารณสุข



นายชอห์น ศรีกาวิ
Mr. Chohan Srikaw
รัฐมนตรีว่าการกระทรวงสาธารณสุข

กระทรวงอุตสาหกรรม



นางปิชญิตตา เวชุลน
Ms. Pichitta Wachuln
รัฐมนตรีว่าการกระทรวงอุตสาหกรรม

สำนักงานรัฐมนตรี
โทรสาร ๐ ๒๖๔๖๖๖๖



DAOL SEC

มติเสียงโหวตนายกฯ ในที่ประชุมสภา 16 ส.ค.

	พรรค	เห็นชอบ	ไม่เห็นชอบ	งดออกเสียง	ไม่อยู่	โหวตแล้ว	จำนวนสมาชิก
พรรคร่วมรัฐบาล	เพื่อไทย	139	0	1	1	140	141
	ภูมิใจไทย	70	0	0	0	70	70
	พลังประชารัฐ	39	0	0	1	39	40
	รวมไทยสร้างชาติ	36	0	0	0	36	36
	ชาติไทยพัฒนา	10	0	0	0	10	10
	ประชาชาติ	8	0	1	0	9	9
	ชาติพัฒนา	3	0	0	0	3	3
	ไทรวมพลัง	2	0	0	0	2	2
	เสรีรวมไทย	1	0	0	0	1	1
	ท้องถิ่นไทย	1	0	0	0	1	1
	พลังสังคมใหม่	1	0	0	0	1	1
	พรรคฝ่ายค้าน	ประชาชน	0	143	0	0	143
ประชาธิปัตย์		0	0	25	0	25	25
ไทยสร้างไทย		6	0	0	0	6	6
เป็นธรรม		0	1	0	0	1	1
ประชาธิปัตย์ใหม่		1	0	0	0	1	1
ใหม่		1	0	0	0	1	1
ครุไทยเพื่อประชาชน		1	0	0	0	1	1
ไทยก้าวหน้า		0	1	0	0	1	1



น.ส. แพทองธาร ชินวัตร

นายกฯ คนที่ 31 ของประเทศไทย

ประกาศ ณ วันที่ 16 สิงหาคม พุทธศักราช 2567

เป็นปีที่ 9 ในรัชกาลปัจจุบัน

เห็นชอบ

319 เสียง

ไม่เห็นชอบ

145 เสียง

งดออกเสียง

27 เสียง

ร.ต.อ.เฉลิม อยู่บำรุง สส.บัญชีรายชื่อ พรรคเพื่อไทย และ พล.อ.ประวิตร วงษ์สุวรรณ สส.บัญชีรายชื่อ พรรคพลังประชารัฐ ลาประชุม

ลำดับโอเดียเศรษฐกิจ “ทักษิณ ชินวัตร” เรื่องไหนเกิดได้เร็วสุด

DAOL SEC

1	แจกเงินดิจิทัล กระตุ้นการบริโภค	
2	ดึงค่ายรถ EV ประกอบรถพวงมาลัยขวามาผลิตในไทย	
3	ตั้งกองทุนวายุภักษ์ พยุงตลาดหุ้นที่ราคาต่ำกว่าเป็นจริง	
4	ลดภาษีเงินได้นิติบุคคล และบุคคลธรรมดา คืนภาษีให้กับคนที่อยู่ในระบบแต่มีรายได้น้อย	
5	ตั้งองค์กรขึ้นมาซื้อหนี้ Npl's จากธนาคาร เพื่อปรับโครงสร้างภาคประชาชน Hair cut หนี้, หนุนรปท.ลดเก็บเงินนำส่งกองทุนฟื้นฟูฯ จากแบงก์ ไปลดดอกเบี้ย	
6	Soft Power มวยไทย อาหารไทย ดาราไทย ไปเวทีโลก ,สนับสนุน E-Sport พัฒนาเกม	
7	การพัฒนาแหล่งพลังงานในพื้นที่ทับซ้อนไทย-กัมพูชา	
8	การปฏิรูปการเกษตร : การใช้ R&D เพื่อปรับปรุงพันธุ์ข้าวและเพิ่มความมั่นคงทางอาหาร	
9	สร้างรถไฟฟ้าความเร็วสูงไทยจีน กทม. หนองคาย	
10	สร้าง Entertainment Complex ใน กทม. มูลค่า 1 แสนล้าน ต่างจังหวัด 5 หมื่นล้าน	
11	ปรับการถือครองที่ดินของต่างชาติเป็น 99 ปี หมดสัญญาตกเป็นของรัฐ	
12	เอาธุรกิจใต้ดิน มาไว้บนดิน	
13	Off Shore Financial HUB	
14	โครงการ Land Bridge	

#Vision for Thailand 2024

DAOL SEC




NATION GROUP
Dinner Talk
VISION FOR THAILAND
22 Thursday August 2024
17:30-21:00
@Paragon Hall, Floor 5, Siam Paragon
เต็มทุกที่นั่ง

“
ผมเนี่ยโดนเยอะที่สุด
เห็นมรดก เห็นสวรรค์
ในชาติเดียวกัน
แต่ผมคิดว่า
อดีตก็อดีตไป
ไม่ใช่ความจำเสื่อม
จำไม่ได้ ..จำได้หมด
แต่ผมอยู่กับปัจจุบัน
”
ทักษิณ ชินวัตร
อดีตนายกรัฐมนตรี
กล่าวในงาน "Vision for Thailand 2024"
จัดโดย แชน กรุ๊ป (22 ส.ค.67)
กรุงเทพฯธุรกิจ

22 ส.ค. 2567 กรุงเทพฯธุรกิจ
"ทักษิณ" แทะหับคำตังแบงก์
ลงครึ่งหนึ่ง จาก 0.47%
นำมาช่วยลดหนี้เสียประชาชน



“
จินเขาตัวคุณต่ำ
ผลิตเยอะ ผลิตเกิน
ก็ขายประเทศอื่น
ต้องให้ SMEs บ้านเรา
เป็น 'Smart SMEs'
ต้องแก้ทีละสเต็ป
เพื่อให้แข่งขันกับคนอื่นได้
ไม่ได้เรียงเงินล้าน
แต่ต้องแข่งขัน
อย่างเท่าเทียมกัน
”
ทักษิณ ชินวัตร
อดีตนายกรัฐมนตรี
กล่าวในงาน "Vision for Thailand 2024"
จัดโดย แชน กรุ๊ป (22 ส.ค.67)
กรุงเทพฯธุรกิจ



ที่มาของภาพ : <https://www.facebook.com/bangkokbiznews>



- เริ่มต้น ก็พูดถึง พิจารณาลดเงินจ่ายเข้ากองทุนฟื้นฟูฯ (FIDF)
- แนะนำให้รัฐบาล ปรับโครงสร้างหนี้ครัวเรือนและธุรกิจ จัดการเรื่องการบริหารหนี้ และประสานนโยบายเศรษฐกิจ กับ สปท. โดยยังต้องรักษาความเป็นอิสระของ สปท. อยู่
- โครงการ Digital Wallet ... คนต้านเยอะ ไม่บอกว่า จะให้ทำแบบใด
- ดึงต่างชาติมาลงทุนมากขึ้น เช่น EV และพูดไปถึงฐานยิงดาวเทียม (ให้จีน)
- ส่งเสริม Soft Power เช่น มวย
- สนับสนุน E-Sport และการผลิตเกมส์ ในประเทศไทย
- อยากเวนคืนสัมปทานรถไฟฟ้า (น่าจะบางสาย)กลับมาเป็นของรัฐ. จะได้ลดราคาได้
- ผลักดันการลงทุนปิโตรเลียม ในเขตกับช่องทางทะเล (กับพม่า)
- สนับสนุน entertainment complex (แต่คุ่มส่วนของบ่อนไฟ <10%)
- สนับสนุน การขายที่ดินให้ต่างชาติ แต่จะเป็นลักษณะของการเช่า 99 ปี. ครบสัญญา ให้ตกเป็นของแผ่นดิน
- มีแนวคิด ลดภาษีเงินได้ และนิติบุคคล. และมี negative income tax
- แนวคิดกองทุนวายุภักษ์ จะให้ซื้อหุ้นในตลาดเข้ากองฯ. (ไม่ได้เอาหุ้นมาจาก ก.คลัง)

แหล่งเงินโครงการ

3.09
แสนล้านบาท

แหล่งเงินผ่านการเห็นชอบล่าสุด
สำหรับโครงการดิจิทัลวอลเล็ต

- งบประมาณปี 2567 : **122,000** ล้านบาท
- งบกลางปี 2568: **152,700** ล้านบาท
- โอนงบจากรัฐวิสาหกิจ: **35,000** ล้านบาท

แหล่งข่าวจากทำเนียบรัฐบาล ระบุว่า เงินก้อนใหม่ล่าสุดนี้เป็นเงินที่ผ่านการเห็นชอบจากที่ประชุมครม. นัดสุดท้ายของอดีตนายกฯ เศรษฐาที่มีมติเห็นชอบตามข้อเสนอของสำนักงบประมาณ ในการขอเพิ่มและเปลี่ยนแปลงงบฯ ปี 68 ซึ่งที่ขอเปลี่ยนแปลงเป็นเงินที่มาจาก การปรับลดวงเงินงบฯ ของรัฐวิสาหกิจ 5 แห่ง คิดเป็นวงเงินรวมกว่า 35,000 ล้านบาท

รายละเอียด

รูปแบบการแจก: เงินสด

1



กลุ่มเปราะบาง และคนพิการ
ผ่าน บัตรสวัสดิการแห่งรัฐ
รวม 14.5 ล้านคน

แจกเงินสดผ่านบัตรสวัสดิการแห่งรัฐ (บัตรคนจน)
จำนวน 10,000 บาท ในครั้งเดียว เดือนก.ย.67

งบฯ กลางปี '67 จำนวน **1.45** แสนล้านบาท

2



กลุ่มผู้ลงทะเบียนผ่านแอปฯ ทางรัฐ
ยอดผู้ลงทะเบียนล่าสุด 30-35 ล้านคน

จ่ายเป็นเงินสดให้ก่อนคนละ 5,000 บาท
ส่วนเงินที่เหลืออีก 5,000 บาท เป็นการให้ระบบชำระ
เงินและเติมเงินใหม่ คือ "ดิจิทัลวอลเล็ต"

งบประมาณรายจ่ายปี '67 รวม **1.65** แสนล้านบาท

แหล่งเงินสำหรับจ่ายเงินสดก้อนแรก 5,000 บาท

ผลกระทบ

กำลังวงเงิน – เปลี่ยนแจกเงินสด

ผลดี 3 ทาง ได้แก่

- 1) กองทุนน้ำมันเชื้อเพลิงจะไต่บขฯ เพิ่มขึ้น
- 2) มีการลงทุนในโครงสร้างพื้นฐาน
รับเหมา ICT มากขึ้น
- 3) ใช้มาตรการภาครัฐปล่อยกู้ได้เยอะขึ้น



หุ้นโรงไฟฟ้า ปิมน้ำมัน รับเหมา
รับงานภาครัฐ ค่าปลัก KTB



กลุ่ม non-bank IWR ธนาคารรัฐ
จะเข้ามาแย่งส่วนแบ่งสินเชื่อ

อ้างอิงจากข่าวและการให้สัมภาษณ์จากผู้ที่เกี่ยวข้องกับโครงการ

ทักษิณหนุน 'ดิจิทัลวอลเล็ต' หวังกระตุ้นศก.ทำต่อแต่ปรับวิธี

- Source - มติชนออนไลน์
- Wednesday, August 21, 2024 at 06:54
- นายทักษิณ ชินวัตร อดีตนายกรัฐมนตรี บิดาน.ส.๙พรรคธาร ชินวัตร นายกรัฐมนตรี ให้สัมภาษณ์ที่ตึกชินวัตร 3 เมื่อวันที่ 20 สิงหาคม ถึงโครงการดิจิทัลวอลเล็ต 10,000 บาท ว่า ขณะนี้นายกรัฐมนตรีกับฝ่ายเศรษฐกิจกำลังพูดคุยกันถึงแนวทางการความจำเป็นในการกระตุ้นเศรษฐกิจต้องมีแน่นอนและต้องทำอย่างรวดเร็ว ซ้ำไม่ได้ เพราะเศรษฐกิจไหลลง ยิ่งไหลลงเท่าไรก็ยิ่งตั้งขึ้นมายากเท่านั้น ตอนนี้กำลังวางแผนอยู่ หลังจากที่ทำงานได้แล้วก็คงจะมีการสั่งการทันที
- ผู้สื่อข่าวถามว่าโครงการอาจเปลี่ยนแปลง แต่การอัดฉีดยังคงมีเหมือนเดิมใช้หรือไม่นั้น นายทักษิณกล่าวว่า จะมีการอัดฉีดเท่าที่เห็นนายกรัฐมนตรีคุยกับฝ่ายงบประมาณ คือควรจะต้องทำ ถามต่อว่าหากเปลี่ยนเป็นการแจกเงินสดจะเป็นการตอบโจทย์ประชาชนมากกว่าหรือไม่ นายทักษิณ กล่าวว่า ข้อดีของการแจกเงินสดคือ เร็ว แต่ข้อเสียคือ กลัวจะใช้ในการกระตุ้นเศรษฐกิจไม่เต็มที่

<< ตัดมาบางส่วนของผู้ข่าว >>

ความคืบหน้าคดีม.112 และพ.ร.บ.คอมฯ ของนายทักษิณ ชินวัตร จากการสัมภาษณ์กับสื่อเกาหลีใต้ในปี 58 ศาลอาญากำหนดวันสืบพยานทั้งหมด 7 นัด โดยแบ่งเป็นการสืบพยานฝ่ายโจทก์ 3 นัด (10 ปาก) วันที่ 1-3 ก.ค. 68 และฝ่ายจำเลย 4 นัด (14 ปาก) วันที่ 15-16, 22-23 ก.ค. 68

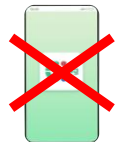


พยานผู้เชี่ยวชาญเพื่อตรวจสอบข้อมูลทางอิเล็กทรอนิกส์ ระบุ คลิปที่มีการตรวจสอบ เป็นการรวบรวมจากอินเทอร์เน็ตลงในแผ่นซีดี ไม่ใช่หลักฐานจากสถานที่จริง จึงไม่สามารถตรวจสอบพิสูจน์ได้ถึงความเป็นต้นฉบับ การติดต่อ และการแปลภาษาไทยก็ไม่สมบูรณ์ สอดคล้องกับที่นายทักษิณ ได้เคยแถลงไว้ก่อนหน้านี้ว่าหลักฐานของโจทก์เป็นเพียงการรวบรวมคลิป



- ✓ 1. แต่งตั้ง รองนายกฯ ขึ้นมาเป็นนายกฯ แทน
- ✓ 2. พรรคร่วมรัฐบาล ต้องหารือกัน เพื่อรวมเสียงตั้งรัฐบาล
- ✓ 3. เรียกประชุมสภาผู้แทนฯ เพื่อโหวต นายกฯ คนใหม่
- ✓ 4. กุลเกล้าฯ ชื่อนายกฯ เพื่อ ลงพระปรมาภิไธย
5. นายกฯ คนใหม่ แต่งตั้ง รัฐมนตรี ชุดใหม่

ทั้งนี้ โดยรวมแล้วอาจใช้ระยะเวลาในการแต่งตั้งนายกฯ คนใหม่
รวมแล้วประมาณ 1 เดือน



โครงการ Digital Wallet หรือ กองทุนอายุเกษียณ น่าจะต้องพักไว้ก่อน
.....นายกฯ คนใหม่ ต้องพิจารณาว่าจะเดินหน้าต่อ หรือไม่

3 คดีใหญ่ทางการเมือง : Scenario Analysis

คดียุบพรรคก้าวไกล

อัยการสูงสุดมีคำสั่งฟ้อง ทักษิณ ผิด มาตรา 112 -พ.ร.บ.คอมพ์

40 สว.ยื่นศาลรัฐธรรมนูญถอด นายกเศรษฐา

1. ยุบพรรค นายกฯรอด ทักษิณรอด
- การบริหารต่อเนื่อง
 - ภาพรวมตลาดจะชัดเจนขึ้น
 - เสี่ยงของรัฐบาลจะแข็งแกร่งกว่าเดิม

3. ยุบพรรค นายกฯรอด ทักษิณไม่รอด
- บริหารต่อเนื่อง
 - ความรุนแรงทางการเมืองลดลง หรืออาจไม่มีความรุนแรง

6. ไม่ยุบพรรค นายกฯไม่รอด ทักษิณไม่รอด
- ไม่ติดต่อ SET เนื่องจากนโยบายก้าวไกลลดความเหลื่อมล้ำ
 - อาจมีการเปลี่ยนรัฐบาล

2. ยุบพรรค นายกฯไม่รอด ทักษิณไม่รอด
- เกิดสุญญากาศ จะต้องรอดูว่ารัฐบาลจะไปต่อได้หรือไม่
 - อาจมีนายกใหม่จากพรรคอื่น(?) หรือรัฐบาลรักษาการ
 - ไม่สามารถออกมาตรการใหม่ๆได้
 - ลบต่อตลาด

4. ยุบพรรค นายกฯไม่รอด ทักษิณรอด
- ความเสี่ยงในดานการบริหาร
 - อาจมีการประท้วงเรื่องการหานายกคนใหม่

7. ไม่ยุบพรรค นายกฯรอด ทักษิณไม่รอด
- รัฐบาลไม่เปลี่ยนแปลง การยื้อยุจะน้อยลง
 - รัฐบาลบริหารง่ายขึ้น นายกสามารถแสดงศักยภาพได้เต็มที่

5. ไม่ยุบพรรค นายกฯรอด ทักษิณไม่รอด
- ไม่เปลี่ยนแปลง
 - ความเสถียรภาพของรัฐบาลจะน้อยกว่า case 1

8. ไม่ยุบพรรค นายกฯไม่รอด ทักษิณรอด
- ลบต่อตลาดหุ้น
 - ต้องมีนายกคนใหม่
 - มีความเป็นไปได้ว่าก้าวไกลจะกลับมาเป็นรัฐบาล



ไทม์ไลน์คดียุบพรรคก้าวไกล และคดีถอดถอนนายกช



1



คดีคุณสมบัตินายกฯ

ศาล รธน. มีมติ 5 ต่อ 4
วินิจฉัย "เศรษฐา" สิ้นสุด
การเป็นนายกฯ และสั่งให้
คณะรัฐมนตรีพ้นจาก
ตำแหน่งทั้งคณะ



2



คดียุบพรรคก้าวไกล

ศาล รธน. มีมติเป็น
เอกฉันท์ให้ยุบพรรค
ก้าวไกล



3



คดีม.112 ทักษิณ ชินวัตร

ศาลอาญากำหนดวัน
สืบพยานทั้งหมด 7 นัด
โดยแบ่งเป็นการสืบพยาน
ฝ่ายโจทก์ 3 นัด (10 ปาก)
และทางฝ่ายจำเลย 4 นัด
(14 ปาก)

นัดครั้งถัดไป
ก.ค. 68

4



สว. ระดับประเทศ

กกต.ประกาศรับรอง
200 สว. และ สำรอง 100
คนเรียบร้อยแล้ว



กองทุนวายุภักษ์

“กระทรวงการคลังตั้งเป้าในการระดม
ทุนประมาณ 100,000 – 150,000 ล้าน
บาท สำหรับนักลงทุนทั่วไป นักลงทุน
รายย่อย ลงทุนขั้นต่ำคนละ 5,000 บาท
ระยะเวลาการลงทุนเบื้องต้น 10 ปี ”

คืนชีพ

กองทุนรวม
วายุภักษ์

เงินลงทุน 1.5 แสนล้านบาท

กองทุนรวมวายุภักษ์ หนึ่ง
VAYUPAK FUND 1

สร้างสรรโดย
FILAB

<https://www.moneybuffalo.in.th/mutual-fund/vayupak-fund>



งานแถลงข่าวและนำเสนอข้อมูล

"กองทุนรวมวายุภักษ์ หนึ่ง" ประกาศอัตราผลตอบแทน และรายละเอียดการเสนอขายหน่วยลงทุนประเภท ก.

พร้อมเปิดให้ผู้ลงทุนทั่วไปจองซื้อ เพิ่มทางเลือกการออมและการลงทุน

วันจันทร์ที่ 9 กันยายน 2567 เวลา 14.00 - 15.30 น.

ณ หอศุภกรีย์ แก้วเจริญ ชั้น 3 ตลาดหลักทรัพย์แห่งประเทศไทย

14.00 – 14.30 น.	ลงทะเบียน รับประทานอาหารว่าง
14.20 น.	เริ่มส่งสัญญาณการถ่ายทอดสด
14.30 น.	พิธีกรกล่าวต้อนรับ
14.30 – 15.20 น.	นำเสนอข้อมูล โดย คุณวราห์ สุจริตกุล ประธานกรรมการ บริษัทหลักทรัพย์ ฟินันซ่า จำกัด ในฐานะที่ปรึกษาทางการเงิน คุณชวินดา ทาญรัตน์กุล กรรมการผู้จัดการ บริษัทหลักทรัพย์จัดการกองทุน กรุงไทย จำกัด (มหาชน) ในฐานะบริษัทจัดการกองทุนรวมวายุภักษ์ หนึ่ง คุณธนโชติ รุ่งสิทธิวัฒน์ กรรมการผู้จัดการ บริษัทหลักทรัพย์จัดการกองทุน เอ็มเอฟซี จำกัด (มหาชน) ในฐานะบริษัทจัดการกองทุนรวมวายุภักษ์ หนึ่ง ดำเนินรายการโดย สุภัททกิต เจตทวีกิจ (ทีน่า)
15.20 - 15.30 น.	ตอบข้อซักถาม (10 นาที) ถ่ายภาพร่วมกัน
15.30 น.	สิ้นสุดงาน

DAOL SEC

1. ปรับปรุงระยะเวลาในการเปิดเผยข้อมูลของกองทุนรวม

เรื่อง	เกณฑ์ปัจจุบัน	ข้อเสนอปรับปรุง
การเปิดเผย NAV	ณ วันทำการสุดท้ายของสัปดาห์	ทุกวันทำการ ตามเกณฑ์ ก.ล.ต.
การแจ้งหรือเปลี่ยนแปลง Record Date / Book Closing	ล่วงหน้า 14 วัน (ล่วงหน้า 7 วันกรณีเปลี่ยนแปลง)	ล่วงหน้า 5 วันทำการ (เหมือนกองทุนรวมอีทีเอฟ (ETF))

เปิดรับฟังความคิดเห็น ตั้งแต่ 5 -13 ก.ย. 2567

ลิงค์สำหรับแสดงความคิดเห็น

<https://forms.gle/gS5BCiBDuAoZcddU9>

Tick Size สำหรับหุ้น

ราคาเสนอซื้อขาย				Tick Size
		ต่ำกว่า	2 บาท	0.01 บาท
ตั้งแต่	2 บาท	แต่ต่ำกว่า	5 บาท	0.02 บาท
ตั้งแต่	5 บาท	แต่ต่ำกว่า	10 บาท	0.05 บาท
ตั้งแต่	10 บาท	แต่ต่ำกว่า	25 บาท	0.10 บาท
ตั้งแต่	25 บาท	แต่ต่ำกว่า	100 บาท	0.25 บาท
ตั้งแต่	100 บาท	แต่ต่ำกว่า	200 บาท	0.50 บาท
ตั้งแต่	200 บาท	แต่ต่ำกว่า	400 บาท	1.00 บาท
ตั้งแต่	400 บาทขึ้นไป			2.00 บาท

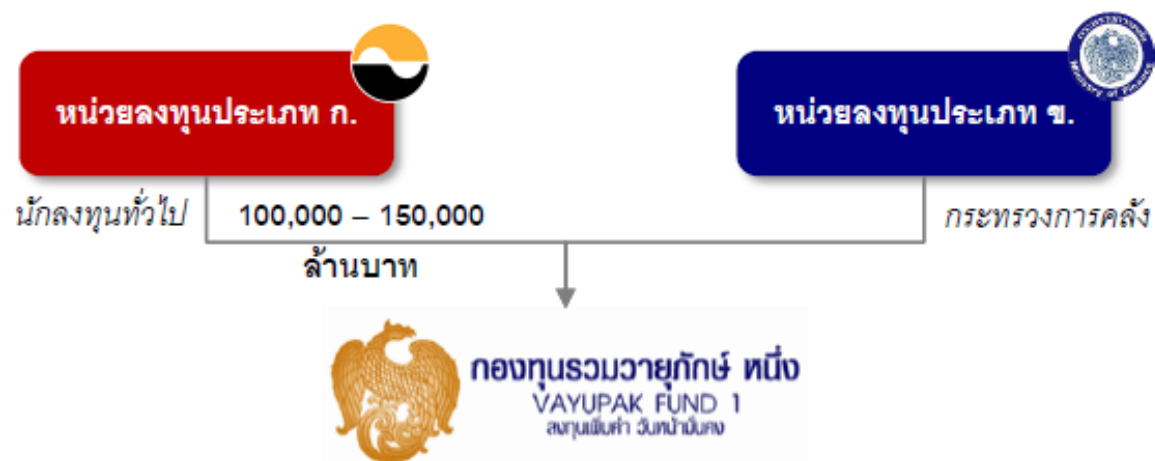
2. ปรับปรุงเกณฑ์ราคาขายชอร์ตให้แก่ Market Maker ของ VAYU1

และช่วงราคา (Tick Size)

เรื่อง	เกณฑ์ปัจจุบัน	ข้อเสนอปรับปรุง
การขายชอร์ต VAYU1 สำหรับ Market Maker	ราคาที่สูงกว่าราคาซื้อขายครั้งสุดท้าย (Uptick)	ไม่มีเกณฑ์ราคา (Any price เหมือน ETF)
การกำหนด Tick Size	0.01 บาท	เป็นขั้นบันได (เหมือนหุ้นตามตารางด้านล่าง)

รูปแบบและโครงสร้างของกองทุนฯ

ที่มา: Royal Thai Government



ข้อมูลทั่วไปของกองทุนฯ

ประเภทกองทุน	<ul style="list-style-type: none"> กองทุนรวมประเภทกองทุนเปิด กองทุนรวมผสม ซึ่งไม่กำหนดสัดส่วนการลงทุน
อายุโครงการ	<ul style="list-style-type: none"> ไม่กำหนดอายุโครงการ โดยมีระยะเวลาการลงทุนเบื้องต้น 10 ปี สำหรับผู้ถือหน่วยลงทุนประเภท ก.
นโยบายการลงทุน	<ul style="list-style-type: none"> ลงทุนในหลักทรัพย์ทั้งแบบเชิงรุก (Active Investment) และเชิงรับ (Passive Investment) และยังคงลงทุนส่วนใหญ่ในตราสารทุนที่จดทะเบียนในตลาดหลักทรัพย์ฯ โดยจะเน้นการลงทุนในบริษัทที่มีอัตราผลตอบแทนดี มั่นคงในระยะยาว มีความยั่งยืนในกระบวนการดำเนินธุรกิจ และมีการกำกับดูแลกิจการที่ดี

ประเภทหน่วยลงทุน

หน่วยลงทุนประเภท ก.	
ผู้ถือหน่วยลงทุน	<ul style="list-style-type: none"> นักลงทุนทั่วไป เช่น นักลงทุนรายย่อย นักลงทุนสถาบัน
อัตราผลตอบแทน และการจ่าย เงินปันผล	<ul style="list-style-type: none"> ได้รับเงินปันผลในแต่ละปีตามอัตราผลตอบแทนที่เกิดขึ้นจริงของกองทุนฯ แต่ไม่น้อยกว่าอัตราผลตอบแทนขั้นต่ำต่อปี และไม่เกินกว่าอัตราผลตอบแทนขั้นสูงต่อปีที่กำหนดไว้ ทั้งนี้ อัตราผลตอบแทนขั้นต่ำและขั้นสูงจะกำหนดเป็นอัตราคงที่ตลอด 10 ปี จ่ายเงินปันผลอย่างน้อยปีละ 2 ครั้ง ในรูปของเงินสด
กลไกการคุ้มครอง เงินลงทุน	<ul style="list-style-type: none"> กองทุนฯ จะมีกลไกคุ้มครองเงินลงทุนของหน่วยลงทุนประเภท ก. โดยหน่วยลงทุนประเภท ก. จะมีสิทธิได้รับชำระคืนเงินลงทุนตามแนวทางการชำระคืนเงินลงทุนที่มีลักษณะเป็น Waterfall อีกทั้งมีการกำหนดสัดส่วนมูลค่าทรัพย์สินสุทธิของกองทุนฯ ต่อเงินลงทุนของหน่วยลงทุนประเภท ก. และมาตรการต่างๆ เพื่อคุ้มครองผลประโยชน์ของผู้ถือหน่วยลงทุนประเภท ก. หากสัดส่วนดังกล่าวลดลง
การซื้อคืนหน่วยลงทุน	<ul style="list-style-type: none"> เมื่อครบระยะเวลาที่กำหนด บริษัทจัดการจะรับซื้อคืนหรือไถ่ถอนหน่วยลงทุนประเภท ก. ตามแนวทางและวิธีการที่กำหนด
ตลาดรอง	<ul style="list-style-type: none"> หน่วยลงทุนประเภท ก. เข้าจดทะเบียนในตลาดหลักทรัพย์แห่งประเทศไทย ("ตลาดหลักทรัพย์ฯ")

"พิชัย" แยมกองทุนวายุภักษ์ ได้ฤกษ์ขายปลาย ก.ย.นี้

Source - มิติหุ้นออนไลน์

Monday, August 26, 2024 at 20:28

มิติหุ้น - "พิชัย ชุณหวิชัย" เผยเตรียมเปิดขาย กองทุนวายุภักษ์ ปลายเดือนกันยายนนี้ พร้อมย้ำเงินบาทแข็งค่า เรื่องธรรมชาติ มองปรับตัวสักระยะเข้าที่

นายพิชัย ชุณหวิชัย รองนายกรัฐมนตรี และรมว.คลัง กล่าวถึง ความคืบหน้าการขายหน่วยลงทุนจัดตั้งกองทุนวายุภักษ์ ว่า ขณะนี้ อยู่ในขั้นตอนของการพิจารณาในรายละเอียด โดยพยายามผลักดันให้เป็นที่นิยม ซึ่งเท่าที่รับฟังมีทั้ง สถาบันการเงิน ประกันภัย และรายย่อย ให้ความสนใจเป็นจำนวนมาก

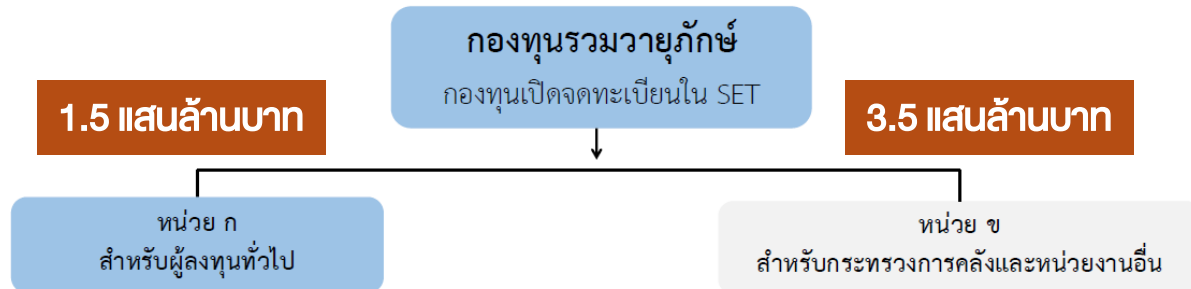
ได้ฤกษ์ขายปลาย ก.ย.นี้

ทั้งนี้คาดว่า "กองทุนวายุภักษ์" จะสามารถเปิดให้ประชาชน-นักลงทุน ซื้อขายได้ในปลายเดือนกันยายนนี้ หรือ อย่างช้าภายในต้นเดือนตุลาคม 2567 โดยกระทรวงการคลังมีแผนจะเปิดขายหน่วยลงทุนวายุภักษ์ให้กับนักลงทุนทั่วไปวงเงิน 1-1.5 แสนล้านบาท พร้อมการันตีผลตอบแทนขั้นต่ำ และจำกัดผลตอบแทนขั้นสูง เพื่อให้เม็ดเงินดังกล่าวเข้ามามีส่วนร่วม ในการกระตุ้นการลงทุนในตลาดหลักทรัพย์

บาทแข็งเรื่องธรรมชาติ

ส่วนสถานการณ์ค่าเงินบาทที่ปรับตัวแข็งค่าในขณะนี้ นายพิชัย ระบุว่า เป็นเรื่องธรรมชาติ ของค่าเงินที่มีผลจากแนวโน้มของเศรษฐกิจโลก และการเงินโลก ซึ่งเมื่อสถานการณ์ผ่านไปสักระยะค่าเงินบาท จะปรับตัวเข้าที่ตามความเหมาะสม ซึ่งที่ผ่านมาช่วงที่ค่าเงินบาทอ่อนค่า ประเทศไทยได้รับอานิสงส์จากการส่งออกไปแล้ว หากค่าเงินบาทแข็งค่าก็เชื่อว่าจะเป็น ในช่วงระยะเวลาหนึ่ง ส่วนการดูแลอัตราแลกเปลี่ยนในระยะยาว คงต้องเป็นเรื่องของนโยบายการเงินที่จะต้องเข้าไปดูแล

DAOL SEC



- ได้รับผลตอบแทนตามจริง โดยมีขั้นต่ำต่อปี/ขั้นสูงสุดต่อปี เป็นเวลา 10 ปี
- ได้รับชำระคืนเงินลงทุนก่อนผู้ถือหน่วย ข ตามแนวชำระคืนเงินลงทุนที่มีลักษณะเป็น waterfall

Key Impact สำหรับหน่วย ก :

- ไม่มีสิทธิประโยชน์ทางภาษี แต่ได้รับอัตราผลตอบแทนตามจริง โดยมีขั้นต่ำและขั้นสูงสุดต่อปี
- ได้รับชำระคืนเงินก่อนผู้ถือหน่วย ข

****เบื้องต้นมีเบ็ดเงินลงทุนกองทุนรวมวายุภักษ์ หน่วยลงทุน ก. อยู่จำนวน 3.5 แสนล้านบาท หากจำหน่ายกองทุนรวมวายุภักษ์ใหม่แก่ผู้ลงทุนทั่วไป คาดวงเงินประมาณ 1.5 แสนล้านบาท จะทำให้รวมมีเงินลงทุน 2 กองนี้ราว 5 แสนล้านบาท**

กระทรวงการคลังจะออกหนังสือชี้ชวน เสนอขายหน่วยลงทุนกองทุนรวมวายุภักษ์ แห่งประเภท ก. วงเงินรวม 1.5 แสนล้านบาท เปิดให้ประชาชนรายย่อยจองซื้อได้ ในช่วงวันที่ 16-20 ก.ย.67 จากนั้นจะเปิดให้นักลงทุนสถาบัน จองซื้อได้ วันที่ 18-20 ก.ย.67 ซึ่งจะทราบผลการจัดสรรหน่วยลงทุนในวันที่ 23 ก.ย.นี้

<https://www.thansettakij.com/business/economy/605926>

- กระทรวงการคลัง คาดเสนอขายหน่วยลงทุนใหม่ “กองทุนรวมวายุภักษ์”
- เสนอขายหน่วยลงทุนประเภท ก. แก่นักลงทุนทั่วไปมูลค่ารวมไม่เกิน 1-1.5 แสนลบ.
- มีระยะเวลาการลงทุนเบื้องต้น 10 ปี
- จัดสรรหุ้นแบบ Small Lot First กำหนดลงทุนขั้นต่ำ 5,000 บาทต่อคน
- จ่ายเงินปันผลในรูปแบบของเงินสด อย่างน้อยปีละ 2 ครั้ง ตามอัตราผลตอบแทนที่เกิดขึ้นจริงของกองทุนฯ แต่ไม่น้อยกว่าอัตราผลตอบแทนขั้นต่ำ และไม่เกินกว่าอัตราผลตอบแทนขั้นสูงซึ่งกำหนด เป็นอัตราคงที่ตลอด 10 ปี
- ลงทุนในหลักทรัพย์ทั้งแบบเชิงรุก (Active Investment) และเชิงรับ (Passive Investment) และยังคงลงทุนส่วนใหญ่ในตราสารทุนที่จดทะเบียนใน ตลท. โดยจะเน้นการลงทุนในบริษัทที่มีอัตราผลตอบแทนดี
- คุ้มครองเงินลงทุนแบบ water fall โดยในส่วนของเงินต้นผู้ถือหน่วยลงทุนประเภท ก. มีสิทธิได้รับชำระคืนเงินต้นตามมาตรฐานดังกล่าว จากมูลค่าทรัพย์สินสุทธิ (NAV) ของกองทุนรวมก่อนผู้ถือหน่วยลงทุนประเภท ข.



“พิชัย ชุนหวาสีร์” เผยเตรียมเปิดขาย กองทุนวายุภักษ์ ปลายเดือนกันยายนนี้ พร้อมย้ำเงินบาทแข็งค่า เรื่องธรรมชาติ มองปรับตัวสักระยะเข้าที่

<https://www.mitihoon.com/2024/08/26/483486/>

20 อันดับหุ้นกองทุนฯ วายุภักษ์ หนึ่งใน

หลักทรัพย์	ชื่อบริษัท	มูลค่าตามราคาตลาด
PTT	บริษัท ปตท. จำกัด (มหาชน)	124,188,028,250.00
SCB	บริษัท เอสซีบี เอกซ์ จำกัด (มหาชน)	83,241,609,200.00
TTB	ธนาคารทหารไทยธนชาต จำกัด (มหาชน)	16,779,523,421.05
BCP	บริษัท บางจาก คอร์ปอเรชั่น จำกัด (มหาชน)	11,883,008,100.00
KTB	ธนาคารกรุงไทย จำกัด (มหาชน)	11,207,206,596.00
AOT	บริษัท ทาอากาศยานไทย จำกัด (มหาชน)	6,201,226,764.00
ADVANC	บริษัท แอดวานซ์ อินโฟร์ เซอร์วิส จำกัด (มหาชน)	5,577,138,700.00
GULF	บริษัท กัลฟ์ เอ็นเนอร์จี ดีเวลลอปเม้นท์ จำกัด (มหาชน)	2,992,631,675.00
SCC	บริษัท ปูนซิเมนต์ไทย จำกัด (มหาชน)	2,986,988,400.00
BDMS	บริษัท กรุงเทพดุสิตเวชการ จำกัด (มหาชน)	2,951,412,300.00
KBANK	ธนาคารกสิกรไทย จำกัด (มหาชน)	2,491,789,500.00
BSRC	บริษัท บางจาก ศรีราชา จำกัด (มหาชน)	2,402,298,900.00
BBL	ธนาคารกรุงเทพ จำกัด (มหาชน)	2,288,264,750.00
CPN	บริษัท เซ็นทรัลพัฒนา จำกัด (มหาชน)	2,193,254,000.00
CRC	บริษัท เซ็นทรัล รีเทล คอร์ปอเรชั่น จำกัด (มหาชน)	1,799,945,100.00
MINT	บริษัท ไมเนอร์ อินเตอร์เนชั่นแนล จำกัด (มหาชน)	1,480,248,345.00
EA	บริษัท พลังงานบริสุทธิ์ จำกัด (มหาชน)	1,473,790,500.00
CPF	บริษัท เจริญโภคภัณฑ์อาหาร จำกัด (มหาชน)	1,459,231,760.00
BH	บริษัท โรงพยาบาลบำรุงราษฎร์ จำกัด (มหาชน)	1,390,186,200.00

หลักทรัพย์ที่ครองโดยกระทรวงการคลัง

หลักทรัพย์ของรัฐที่ถือครองโดยกระทรวงการคลัง ประจำไตรมาสที่ 1 ปีงบประมาณ 2567



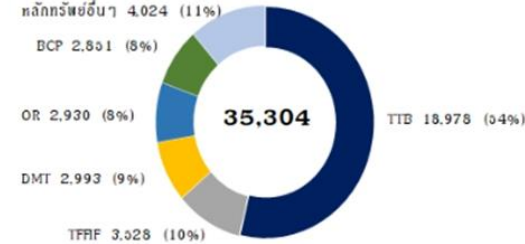
หลักทรัพย์ 109 หลักทรัพย์
ไม่รวมหุ้นในรัฐวิสาหกิจ



มูลค่ารวม 376,997.38 ล้านบาท
ข้อมูล ณ สิ้นเดือนธันวาคม 2566
เปลี่ยนแปลงเพิ่มขึ้นร้อยละ 2.92% เมื่อเทียบกับสิ้นเดือนธันวาคม 2566

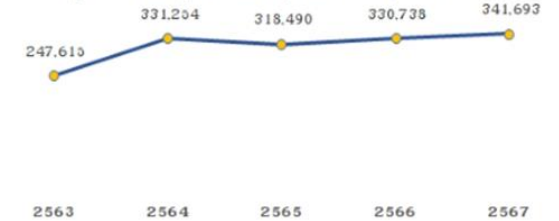
มูลค่าหลักทรัพย์ของรัฐ 108 หลักทรัพย์ (ล้านบาท)

ตามราคาปิด ณ วันที่ 28 ธันวาคม 2566



ไม่รวมมูลค่ากองทุนรวมวายุภักษ์ หนึ่งใน

มูลค่ากองทุนรวมวายุภักษ์ หนึ่งใน (ล้านบาท)



มูลค่ากองทุนรวมวายุภักษ์ หนึ่งใน สิ้นเดือนธันวาคม 2566 เป็นมูลค่า ณ สิ้นเดือนธันวาคม และสำหรับปี 2567 เป็นมูลค่า ณ สิ้นเดือนธันวาคม 2566

หลักทรัพย์ของรัฐที่จ่ายเงินปันผลสูงสุด 5 อันดับแรก (ล้านบาท)



ข้อมูล ณ สิ้นเดือนธันวาคม 2566 โดยไม่รวมเงินปันผลจากกองทุนรวมวายุภักษ์ หนึ่งใน

จัดทำโดยสำนักงานคณะกรรมการนโยบายรัฐวิสาหกิจ

UPDATE : สถานการณ์ตะวันออกกลางรายวัน DAOL SEC

Tensions Ramp Up in the Middle East

Retaliatory strikes between Israel and Iran and its allies have increased since a July 19 drone attack by Houthis in Tel Aviv.

Israel Iran and allies



Source: Bloomberg reporting

Bloomberg



Hostage Deaths Spur Anger as Netanyahu Holds Firm on Talks (2)

Prospects for cease-fire progress once again hang in balance
Histradrut labor federation calls nationwide strike on Monday

By Galit Altstein and Dan Williams

(Bloomberg) -- Israel recovered the bodies of six hostages who it said had been killed by their Hamas captors in Gaza, prompting the country's largest labor union to call a strike to pressure Prime Minister Benjamin Netanyahu to make a deal with the Palestinian militant group for a cease-fire.

The six – including a maimed Israeli-US citizen, Hersh Goldberg-Polin, whose parents helped spearhead US solidarity campaigns for the hostages' return – were discovered Saturday by troops searching a tunnel in the southern city of Rafah, the army said.

An Israeli official told Bloomberg News their remains bore signs of execution by shooting. Izzat Al-Rishq, a member of the Hamas political bureau, said the hostages had been killed in an Israeli bombing.

Israel Rescues Hamas Hostage, Father of 11, From Gaza Tunnel (1)

Bedouin Arab, 52, was found alone in tunnel under Gaza
Israeli team heading to Doha Wednesday for cease-fire talks

By Alisa Odenheimer

(Bloomberg) -- Israeli security forces freed a male hostage held in Gaza since Oct. 7 from an underground tunnel used by Hamas.

Qaid Farhan Alkadi, a 52-year-old Bedouin Arab Israeli from the town of Rahat, was found by special forces in a tunnel in the southern Gaza Strip on Tuesday, according to the Israel Defense Forces and Shin Bet, the country's internal intelligence agency.

Alkadi, a father of 11, was in a stable condition and transferred to a hospital, they said. He was working as a security guard at a kibbutz, Magen, when he was captured, according to the [Hostages and Missing Families Forum](#).

According to a senior military official, Alkadi was found alone by Israeli forces while they were operating in a complex underground system where it was suspected hostages were being held. An Army Radio reporter [said](#) on X that the soldiers found Alkadi by chance.

The official added that lessons from previous encounters with hostages had been implemented for the operation, without providing details but possibly referring to the [accidental killing](#) of three hostages by the IDF in December while they tried to escape. It's the first time Israel has rescued a live hostage from the tunnels under Gaza, state broadcaster Kan News reported.

ฮามาตตอบโต้สหรัฐ ระบุต้องการหยุดยิงในกาซา (1)

กลุ่มฯ ยืนยัน 'กระตือรือร้น' ต่อการหยุดยิง ความเห็นของสหรัฐ 'ทำให้เข้าใจผิด'
บลิงเคน ผู้แทนระดับสูงของไบเดน มอบหมายให้ฮามาตตกลงข้อตกลง

โดย ทาเรก เอล-ทาบลาวี- อลิชา โอเดนไฮเมอร์ และ คอร์ทนีย์ แม็คไบรด์

(บลูมเบิร์ก) -- ฮามาตกล่าวว่าพวกเขา "กระตือรือร้น" ที่จะบรรลุข้อตกลงหยุดยิงกับอิสราเอล โดยปฏิเสธสิ่งที่อ้างว่าเป็นคำกล่าวอ้างของสหรัฐฯ ที่กำลังชะลอการเจรจาเพื่อยุติความขัดแย้งอันเลวร้ายในฉนวนกาซา

กลุ่มนักรบชาวปาเลสไตน์ที่ได้รับการสนับสนุนจากอิหร่านกล่าวเมื่อวันอังคารว่าประธานาธิบดีสหรัฐ โจ ไบเดน และนักการทูตชั้นสูงของเขา แอนโทนี บลิงเคน, เป็นการ "เข้าใจผิดและไม่ได้สะท้อนความเป็นจริงของจุดยืนของการเคลื่อนไหว"

ความคิดเห็นดังกล่าวในแถลงการณ์บน Telegram เกิดขึ้นหนึ่งวันหลังจากที่ Blinken พบกับนายกรัฐมนตรีอิสราเอล เบนจามิน เนทันยาฮู และกล่าวว่าขั้นตอนต่อไปในการยุติสงครามคือ "ฮามาตต้องบอกว่าใช่"

บลิงเคนกล่าวว่า เนทันยาฮูยอมรับข้อเสนอที่สหรัฐฯ เรียกว่าเป็น "ข้อตกลงเชื่อมโยง" เพื่อประนีประนอมระหว่างทั้งสองฝ่ายจนกว่าพวกเขาจะสามารถสรุปรายละเอียดขั้นสุดท้ายได้

สหรัฐและอิสราเอลมองว่าการโจมตีของอิหร่านมีแนวโน้ม “เพิ่มมากขึ้น” (3)

ภูมิภาคเตรียมหยุดงาน ผู้นำเรียกร้องให้ลดความตึงเครียด
เพนตากอนส่งเรือดำน้ำพร้อมขีปนาวุธรอบไปยังภูมิภาค

โดย คอร์ทนีย์ แม็คไบรด์

(บลูมเบิร์ก) -- สหรัฐฯ เชื่อว่าการโจมตีอิสราเอลของอิหร่านมีแนวโน้มเพิ่มมากขึ้น และอาจเกิดขึ้นเร็วที่สุดในสัปดาห์นี้ เจ้าหน้าที่กล่าว ขณะที่ผู้นำฝ่ายพันธมิตรพยายามป้องกันสงครามเต็มรูปแบบ และกระทรวงกลาโหมสหรัฐฯ ได้ส่งกองกำลังเพิ่มเติมไปยังภูมิภาคนี้

จอห์น เคอร์บี้ โฆษกทำเนียบขาวแถลงข่าวต่อสื่อมวลชนเมื่อวันจันทร์ว่า สหรัฐและพันธมิตร “ต้องเตรียมพร้อมรับมือกับการโจมตีครั้งใหญ่ที่อาจเกิดขึ้น”

เคอร์บี้กล่าวว่าอิสราเอลเชื่อว่ามีแนวโน้มเพิ่มมากขึ้นที่อิหร่านและกลุ่มตัวแทนจะถูกโจมตี และเราก็มีความกังวลเช่นเดียวกัน

- ทองคำ
- พันธบัตรรัฐบาล
- น้ำมัน
- Local Currency

ราคาสินทรัพย์ทั้ง 3 ตัว จะดี ถ้าสถานการณ์ไปในทางที่ควรจะเป็น คือ นักลงทุนยังมองว่า Fed จะลดดอกเบี้ยได้ 3 ครั้ง หรือสถานการณ์ตะวันออกกลางยังตึงเครียด **ซึ่งจะต้องดูการเปลี่ยนแปลง กันเป็นรายวัน**



โฆษกสภาความมั่นคงสหรัฐ ย้ำปกป้องยิว พร้อมรับมืออิหร่าน เร่งส่ง

DAOL SEC

กองเรืออับราฮัมลีนคอส์นเร็วกว่าแผน

Source - เว็บไซต์ประชาชาติธุรกิจ

Tuesday, August 13, 2024 07:48

อีกหนึ่งสมรภูมิรบที่ต้องจับตาในสัปดาห์นี้ สหรัฐอเมริกาเตรียมรับมือการโจมตีที่อาจเกิดขึ้นจากอิหร่าน ในภูมิภาคตะวันออกกลาง กองเรือบรรทุกเครื่องบินอับราฮัม ลีนคอส์นเร่งมุ่งหน้าตะวันออกกลางเร็วกว่าแผนเดิม หลังจากรอสังหารนายอิสมาอิล ฮานีเยห์ ผู้นำฝ่ายการเมืองฮามาสส่งผลให้อิหร่านประกาศกร้าวเอาคืนอิสราเอล

วันที่ 13 สิงหาคม 2024 นิกเคอี เอเชียรายงาน นายจอห์น เคอร์บี โฆษกสภาความมั่นคงแห่งชาติประจำทำเนียบขาวเปิดเผยว่า สหรัฐเพิ่มความพร้อมกองกำลังทหารในภูมิภาค เนื่องจากอิสราเอลกังวลเกี่ยวกับว่าอิหร่านและกลุ่มติดอาวุธปาเลสไตน์อาจลงมือโจมตี หลังจากถูกกล่าวหาสังหารนายอิสมาอิล ฮานีเยห์ ผู้นำฮามาสในกรุงเตหะราน เมื่อเดือนกรกฎาคมที่ผ่านมา

"เราต่างมีความกังวลและการคาดการณ์เช่นเดียวกันว่า การโจมตีอาจเกิดขึ้นในสัปดาห์นี้ เราต้องเตรียมพร้อมรับมือการโจมตี" นายเคอร์บีกล่าว ทั้งนี้ หลายสำนักข่าวรายงานตรงกัน ยังไม่ชัดเจนว่า อิหร่านกำลังวางแผนตอบโต้อย่างไร

อิสราเอลเตรียมรับมือการโจมตีครั้งใหญ่ตั้งแต่เดือนที่แล้ว เมื่อขีปนาวุธสังหารเด็กและวัยรุ่นเสียชีวิต 12 รายในที่ราบสูงโกลันและอิสราเอลตอบโต้โดยการสังหารผู้บัญชาการอาวุโสของกลุ่มติดอาวุธฮิซบอลเลาะห์ในกรุงเบรุตของประเทศเลบานอน ซึ่งหนึ่งวันหลังจากปฏิบัติการดังกล่าว อิสมาอิล ฮานีเยห์ ผู้นำทางการเมืองของฮามาสถูกสังหารในกรุงเตหะราน อิหร่านให้คำมั่นตอบโต้เอาคืนอิสราเอล

Friday, August 09, 2024 at 06:32

บีบีซีรายงานวันที่ 8 ส.ค. ว่า ทางการอิหร่านแถลงว่าจะตอบโต้การสังหาร นายอิสมาอิล ฮานีเยห์ ผู้นำฝ่ายการเมืองของกลุ่มฮามาส ซึ่งเสียชีวิตระหว่างพำนัก ในกรุงเตหะรานเมื่อเดือนก.ค. โดยย้ำว่าจะเกิดขึ้นในเวลาที่เหมาะสมด้วยวิธีการที่ เหมาะสม ท่ามกลางสถานการณ์ในภูมิภาคตะวันออกกลางที่ทวีความตึงเครียดต่อเนื่อง ขณะที่ทางการสหรัฐอเมริการะบุหวังว่าชาติสมาชิกองค์การความร่วมมืออิสลามหรือโอไอซี ซึ่งจัดการประชุมฉุกเฉินที่ซาอุดีอาระเบีย จะเตือนอิหร่านไม่ให้ดำเนินมาตรการใดๆ ก็ตามที่จะยกระดับความขัดแย้งให้ยิ่งเลวร้ายลง

การประชุมขององค์การความร่วมมืออิสลามที่เมืองเจดดาห์เมื่อ 7 ส.ค. ตามคำร้องขอของทางการอิหร่านและปาเลสไตน์ โดยนายบาเกรี อาลี บาเกรี คานี รักษาการรัฐมนตรีว่าการกระทรวงการต่างประเทศของอิหร่าน กล่าวว่อิหร่านหวังว่าชาติสมาชิกจะสนับสนุนการตอบสนองของอิหร่านต่อการสังหารนายฮานีเยห์ "การกระทำของอิหร่านไม่เพียงเป็นการปกป้องอธิปไตยและความมั่นคงของชาติเท่านั้น แต่ยังเป็น การปกป้องเสถียรภาพและความมั่นคงของทั้งภูมิภาคด้วย" นายคานีชี้แจง ต่อมาโอไอซีแถลงว่าอิสราเอลต้องรับผิดชอบอย่างเต็มที่สำหรับการโจมตีในครั้งนั้น เพราะละเมิดอธิปไตยของอิหร่าน แต่โอไอซีไม่รับรองการดำเนินการทางทหารของอิหร่าน

ทั้งนี้ เมื่อเดือนเม.ย.ที่ผ่านมา อิหร่านกระหน่ำยิงขีปนาวุธและส่งโดรนโจมตีรวมกันกว่า 300 ลูกหรือลำใส่อิสราเอลเพื่อตอบโต้การโจมตีสถานทูตอิหร่านในซีเรีย แต่เกือบทั้งหมดถูกระบบป้องกันภัยทางอากาศของอิสราเอลสกัดกั้นไว้ได้ และหลังจาก นายฮานีเยห์ถูกสังหารหลายฝ่ายกังวลว่าอิหร่านจะตอบโต้ครั้งใหญ่ในรูปแบบเดียวกัน

อิหร่านต้องการให้การตอบโต้อิสราเอลสร้างความเจ็บปวด ไม่ใช่เปิดสงครามให้กว้างขึ้น (1)

เตหะรานต้องการหลีกเลี่ยงความขัดแย้งที่อาจดึงดูดสหรัฐ
การทูตกระสวยอวกาศอาจช่วยลดความตึงเครียดได้

โดย กอลนา โมเตวัลลี

(บลูมเบิร์ก) -- อิหร่านกำลังเผชิญกับทางเลือกที่ยากลำบากกว่าจะส่งการโจมตีที่สำคัญต่ออิสราเอลอย่างไร โดยไม่ก่อให้เกิดสงครามที่อาจ
กลืนกินตะวันออกกลาง

ความท้าทายนั้นดูเหมือนจะทำให้เกิดความล่าช้าในการโจมตีซึ่งหลายคนคิดว่าจะเกิดขึ้นในเร็วๆ นี้เมื่อหลายวันก่อน

“อิหร่านติดอยู่ระหว่างหินกับสถานที่ที่ยากลำบาก” กล่าว ดินา เอสฟานเดย์รีที่ปรึกษาอาวุโสด้านตะวันออกกลางและแอฟริกาเหนือของ
International Crisis Group กล่าวว่า “กลุ่มนี้ต้องการตอบโต้ด้วยวิธีที่สำคัญเพียงพอที่จะยับยั้งไม่ให้อิสราเอลเพิ่มความรุนแรงของสงคราม
แต่จะไม่ทำอะไรที่จะกระตุ้นให้เกิดสงครามในภูมิภาคที่จะลากสหรัฐฯ เข้าไปด้วย”

Aug 04, 2024 10:12:36

As Israel prepares for Iran's counterattack, Netanyahu leaves the public in the dark

(Haaretz)

Since last Wednesday, Israel has been on high alert. The defense establishment, beginning with the Air Force, has moved into peak defense readiness in the face of Iran's and its proxies' threats to painfully avenge the latest assassinations soon.

Israel and the United States are coordinating operations to stem a possible missile and drone attack, and the American have even announced the deployment of another aircraft carrier to the Middle East, the USS Abraham Lincoln, to join the USS Theodore Roosevelt, which is on patrol in the Gulf of Oman. The U.S. is also deploying aerial defense systems, ships and combat jets in the region. It's reasonable to assume that these measures are being coordinated with friendly Arab states.

At the same time, the U.S. and Western countries are calling on their citizens to quickly leave Lebanon. Iran and Hezbollah have rejected diplomatic efforts by Western states to calm things down and moderate their response. The Iranians, who accuse Israel of assassinating Hamas' political bureau chief Ismail Haniyeh, consider the operation on their soil the crossing of a red line.

Tensions Ramp Up in the Middle East

Retaliatory strikes between Israel and Iran and its allies have increased since a July 19 drone attack by Houthis in Tel Aviv.

Israel Iran and allies



Source: Bloomberg reporting

Bloomberg



นายอิสมาอีล ฮานียะห์ ในกรุง
เตหะราน เมื่อวันที่ 30 กรกฎาคม
ไม่กี่ชั่วโมงก่อนที่จะถูกสังหาร

- อิหร่านเตรียมตอบโต้อิสราเอล เมื่อคืนที่ผ่านมา เวลาประมาณ 01.00 น. ได้มีข่าวว่า นายอิสมาอีล ฮานียะห์ ผู้นำกลุ่มฮามาสด้านการเมือง ถูกสังหารด้วยปฏิบัติการโจมตีทางอากาศของกองทัพอิสราเอลระหว่างพำนักอยู่ภายในที่พักที่ประเทศอิหร่าน และทางอิหร่าน โดย อยาโตนเลาะห์ อาลี คาเมเนอี ผู้นำสูงสุดของอิหร่าน ประกาศจะตอบโต้อิสราเอล
- เราประเมินว่า ข่าวนี้ กลายเป็นข่าวลบของตลาด ที่อาจลบข่าวบวกเรื่อง Fed เตรียมลดดอกเบี้ยไปเลย เพราะหากอิหร่านออกโรงเอง อาจแรงกว่าเมื่อ 13 เม.ย.67 ที่มีการโจมตีด้วยโดรนต่ออิสราเอล เคยทำให้ดัชนีฯหุ้นไทย ลงไปเกือบ 70 จุดมาแล้ว แม้จะบวกต่อราคาน้ำมัน(PTTEP) หุ้นเดินเรือ(บางตัว) ราคาพันธบัตร และทองคำ ในฐานะที่เป็น safe haven assets แต่จะเป็นความเสี่ยง(ลบ) ต่อตลาดหุ้นทั่วโลก หุ้นปิโตรเคมี หุ้นสายการบิน ฯลฯ

"อิหร่าน-อิสราเอล"

1 เม.ย. 67

สถานทูตอิหร่าน ฝ่ายกงสุลในประเทศซีเรียถูกโจมตี
นายกรัฐมนตรีและเจ้าหน้าที่อิหร่านเสียชีวิต 7 ราย
รัฐบาลอิหร่านยืนยันเป็นการโจมตีจากอิสราเอล

รัฐบาลอิหร่านออกแถลงการณ์ **จะโจมตีอิสราเอลคืน**
ตลอดช่วง 2 สัปดาห์ที่ผ่านมา ถือว่าเป็นการรุกล้ำอำนาจจอร์แดน
ของอิหร่านอย่างชัดเจน

ขณะที่อิสราเอลไม่ได้ออกมาแสดงความคิดเห็นใดๆ

12 เม.ย. 67

ประธานาธิบดีสหรัฐฯ ให้ข่าวว่า **"อิหร่านจะโจมตีอิสราเอลอย่างแน่นอน"**

นายกรัฐมนตรีไทยได้สั่งการให้สถานเอกอัครราชทูตไทยในภูมิภาค
ติดตามสถานการณ์อย่างใกล้ชิด

13 เม.ย. 67

อิหร่านได้ยึดเรือขนส่งสินค้าสัญชาติโปรตุเกส

13-14 เม.ย. 67

อิหร่านได้เริ่มปฏิบัติการโจมตีทางอากาศ
ยิงโดรนและจรวด ประมาณ 300 ลูก ข้ามซีเรีย

14 เม.ย. 67

อิหร่านได้ประกาศหยุดโจมตี

ประธานาธิบดีอิหร่าน บอก
"ต้องให้บทเรียนกับศัตรูและจะมีการโจมตีที่รุนแรงมากขึ้น"

ทางการอิสราเอลเตือนประชาชนเฝ้าระวังจัมมูกุด หดโรงเรียน และอาจปิดสนามบิน
สอก. ณ กรุงเทลอาวีฟ เตือนคนไทยในอิสราเอลให้อยู่ในที่ปลอดภัย

ที่มา : สำนักงานส่งเสริมการค้าในต่างประเทศ ณ กรุงเทลอาวีฟ / กระทรวงพาณิชย์



ทางโหม้ไลน์จุดเริ่มต้นสงคราม

"ไทยพีบีเอสออนไลน์" ลำดับเหตุการณ์การโจมตีของ "อิหร่าน" ว่าเกิดอะไรขึ้นทำไม? อิหร่าน
ถึงได้ออกมาโจมตี "อิสราเอล" ดังนี้

- วันที่ 1 เม.ย. 2567 สถานทูตอิหร่าน ฝ่ายกงสุล ในประเทศซีเรีย ถูกโจมตีและมี
นายกรัฐมนตรีและเจ้าหน้าที่อิหร่านเสียชีวิต 7 ราย และรัฐบาลอิหร่านยืนยันว่าเป็น
การโจมตีจากอิสราเอล โดยได้ออกแถลงการณ์ว่าจะโจมตีอิสราเอลคืนตลอดช่วง 2
สัปดาห์ที่ผ่านมา เนื่องจากถือว่าการรุกล้ำอำนาจจอร์แดนของอิหร่านอย่างชัดเจน
ขณะที่อิสราเอลไม่ได้ออกมาแสดงความคิดเห็นใดๆ
- วันที่ 12 เม.ย. 2567 ประธานาธิบดีสหรัฐฯ ให้ข่าวว่าอิหร่านจะโจมตีอิสราเอลอย่าง
แน่นอน ไม่ช้าก็เร็ว
- วันที่ 12 เม.ย. 2567 นายกรัฐมนตรีไทยได้สั่งการให้สถานเอกอัครราชทูตไทยใน
ภูมิภาคติดตามสถานการณ์อย่างใกล้ชิด และขอให้พี่น้องคนไทยตื่นตัวและติดตามการ
ประกาศและการแจ้งเตือนต่างๆ ของสถานทูตไทยในภูมิภาค
- วันที่ 13 เม.ย. 2567 อิหร่านได้ยึดเรือขนส่งสินค้าสัญชาติโปรตุเกส แต่อิสราเอลเป็น
เจ้าของที่ช่องแคบฮอร์มุส เป็นการตอบโต้อิสราเอล
- ช่วงกลางคืนของวันที่ 13 และ 14 เม.ย. 2567 อิหร่านได้เริ่มปฏิบัติการโจมตีทางอากาศ
โดยยิง โดรนและจรวดไปยังพื้นที่เป้าหมายในประเทศอิสราเอลซึ่งเป็นพื้นที่ทางทหาร
โดยอิหร่านได้ยิงโดรนและจรวดประมาณ 300 ลูก ข้ามซีเรีย ซึ่ง IDF สามารถ
Intercept ได้ 99% ก่อนที่จะเข้ามาในเขตอาณาของอิสราเอล

<https://www.thaipbs.or.th/news/content/339066>

งบไตรมาสที่ 2

สรุปกำไรตลาด งวด 2Q-2024 (100%)

DAOL SEC

22-Aug-24

ผลประกอบการของบริษัทใน SET+MAI (งวดสิ้นสุด 30 มิ.ย.24)

22-Aug-24

(รวบรวมจาก Bloomberg และ SET)

by : DAOL Strategy

จำนวนบริษัทที่ส่งงบ 898 บริษัท

	6M/24	6M/23	% YoY	2Q/24	2Q/23	1Q/24	% YoY	% QoQ
กำไรสุทธิ	520,491	476,816	9.16%	262,822	222,774	274,152	17.98%	-4.13%
SET	513,230	472,129	8.71%	260,398	221,205	269,027	17.72%	-3.21%
MAI	7,261	4,688	54.91%	2,424	1,569	5,125	54.48%	-52.70%
ประเมินกำไรบริษัทใน SET (DAOL & Bloomberg)				273,609			26.06%	1.01%

สรุปกำไรตลาด งวด 2Q-2024 (100%)

DAOL SEC

22-Aug-24

ผลประกอบการของบริษัทใน SET+MAI (งวดสิ้นสุด 30 มิ.ย.24)

22-Aug-24

ข้อมูล ณ สิ้นวัน

DAOL SEC

จำนวนบริษัทที่ส่งงบ 898 บริษัท

*ไม่รวม THAI, STARK

	6M/24	6M/23	% YoY	2Q/24	2Q/23	1Q/24	% YoY	% QoQ
กำไรสุทธิ	520,491	476,816	9.16%	262,822	222,774	274,152	18.0%	-4.1%
ประเมินกำไร SET	<<2Q-24 >>			273,609	217,050	270,865	26%	1%

: estimated by DAOL ; ไม่รวม THAI, STARK

SET Profit Exclude Volatile Sector

	6M/24	6M/23	% YoY	2Q/24	2Q/23	1Q/24	% YoY	% QoQ
SET	513,230	472,129	8.7%	260,398	221,205	269,027	17.7%	-3.2%
Ex - Bank	381,846	345,025	10.7%	194,735	156,887	203,306	24.1%	-4.2%
Ex- Energy PetroChemical	364,155	336,257	8.3%	193,574	169,607	183,737	14.1%	5.4%
Ex - Energy Petrochemical SCC	358,022	311,649	14.9%	189,866	161,524	181,312	17.5%	4.7%
Ex - Bank Energy Petrochemical SCC	226,638	184,545	22.8%	124,204	97,207	115,591	27.8%	7.5%

สรุปผลประกอบการ แยกตามกลุ่มอุตสาหกรรม 2Q/2024 (งวดสิ้นสุด 30 มิ.ย.24)

22-Aug-24 : ข้อมูล ณ สิ้นวัน

	งวด 12 เดือน			งบไตรมาส					เปรียบเทียบ			
	6M/24	6M/23	YoY	2Q/24	2Q/23	1Q/24	YoY	QoQ	Weight	Impact	คาดการณ์	
	6M/24	6M/23	YoY	2Q/24	2Q/23	1Q/24	YoY	QoQ	2Q/23	YoY		
Agro & Food Industry												
Agribusiness	3,254	2,363	37.7%	2,351	991	903	137.2%	160.5%	0.4%	0.6%	29.4%	
Food & Beverage	35,486	16,029	121.4%	22,346	9,996	13,430	123.6%	66.4%	4.5%	5.6%	15.0%	
Consumer Products												
Fashion	2,970	2,381	24.7%	3,117	1,500	-2,227	107.8%	n.m.	0.7%	0.7%	-3.4%	
Home & Office Products	-596	8	n.m.	-323	105	-154	n.m.	n.m.	0.0%	-0.2%	n.m.	
Personal Products & Pharmaceutica	1,749	1,180	48.2%	1,123	582	626	92.9%	79.6%	0.3%	0.2%	146.8%	
Financials												
Banking	131,384	127,104	3.4%	65,662	64,318	65,721	2.1%	-0.1%	29.1%	0.6%	2.7%	
Finance & Securities	14,675	13,652	7.5%	7,490	6,677	8,803	12.2%	-14.9%	3.0%	0.4%	-0.1%	
Insurance	11,872	11,330	4.8%	5,686	5,335	6,187	6.6%	-8.1%	2.4%	0.2%	-0.4%	
Industrials												
Automotive	1,912	2,729	-30.0%	1,348	1,685	1,797	-20.0%	-25.0%	0.8%	-0.2%	-22.6%	
Industrial Materials & Machinery	-275	-200	n.m.	-143	-187	-132	n.m.	n.m.	-0.1%	0.0%	n.m.	
Paper & Printing Materials	378	426	-11.2%	199	216	179	-8.0%	10.9%	0.1%	-0.0%	n.m.	
Petrochemicals & Chemicals	-20,205	-3,681	n.m.	-19,890	-3,791	2,723	n.m.	n.m.	-1.7%	-7.3%	n.m.	
Packaging	5,199	3,566	45.8%	2,700	1,982	3,015	36.3%	-10.4%	0.9%	0.3%	-0.5%	
Steel	-2,548	-347	n.m.	-1,848	-1,008	-354	n.m.	n.m.	-0.5%	-0.4%	n.m.	
Property & Construction												
Construction Materials	13,219	32,497	-59.3%	7,072	12,726	6,554	-44.4%	7.9%	5.8%	-2.6%	-2.5%	
Property Development	31,808	30,453	4.4%	17,330	15,423	16,001	12.4%	8.3%	7.0%	0.9%	13.9%	
Property Fund & REITs	7,805	6,681	16.8%	5,300	5,122	5,979	3.5%	-11.3%	2.3%	0.1%	2.1%	
Construction Services	-1,076	1,684	n.m.	-2,118	540	1,043	n.m.	n.m.	0.2%	-1.2%	10%	
Resources												
Energy & Utilities	169,281	139,552	21.3%	86,714	55,389	82,567	56.6%	5.0%	25.0%	14.2%	13.6%	
Mining	0	0	n.m.	0	0	0	n.m.	n.m.	0.0%	#DIV/0!	n.m.	
Services												
Commerce	30,669	27,641	11.0%	15,238	12,088	15,431	26.1%	-1.3%	5.5%	14%	3.5%	
Health Care Services	15,965	13,960	14.4%	7,234	6,751	8,731	7.2%	-17.1%	3.1%	0.2%	-4.2%	
Media & Publishing	1,111	1,653	-32.8%	26	1,056	1,084	-97.5%	-97.6%	0.5%	-0.5%	6.3%	
Professional Services	610	429	42.4%	292	182	318	60.3%	-8.1%	0.1%	0.0%	-0.4%	
Tourism & Leisure	2,183	1,029	112.1%	182	-108	2,001	n.m.	-90.9%	-0.0%	0.1%	184.0%	
Transportation & Logistics	10,386	6,311	64.6%	10,217	5,860	5,879	74.3%	73.8%	2.6%	2.0%	-8.9%	
Technology												
Electronic Components	14,918	11,735	27.1%	8,765	6,858	6,153	27.8%	42.5%	3.1%	0.9%	36.2%	
ICT	31,096	21,962	41.6%	14,325	10,916	16,771	31.2%	-15%	4.9%	15%	-22.0%	
ผลรวมบริษัท ใน SET	513,230	472,129	8.7%	260,398	221,205	269,027	17.7%	-3.2%	100.0%	17.7%	-3.9%	

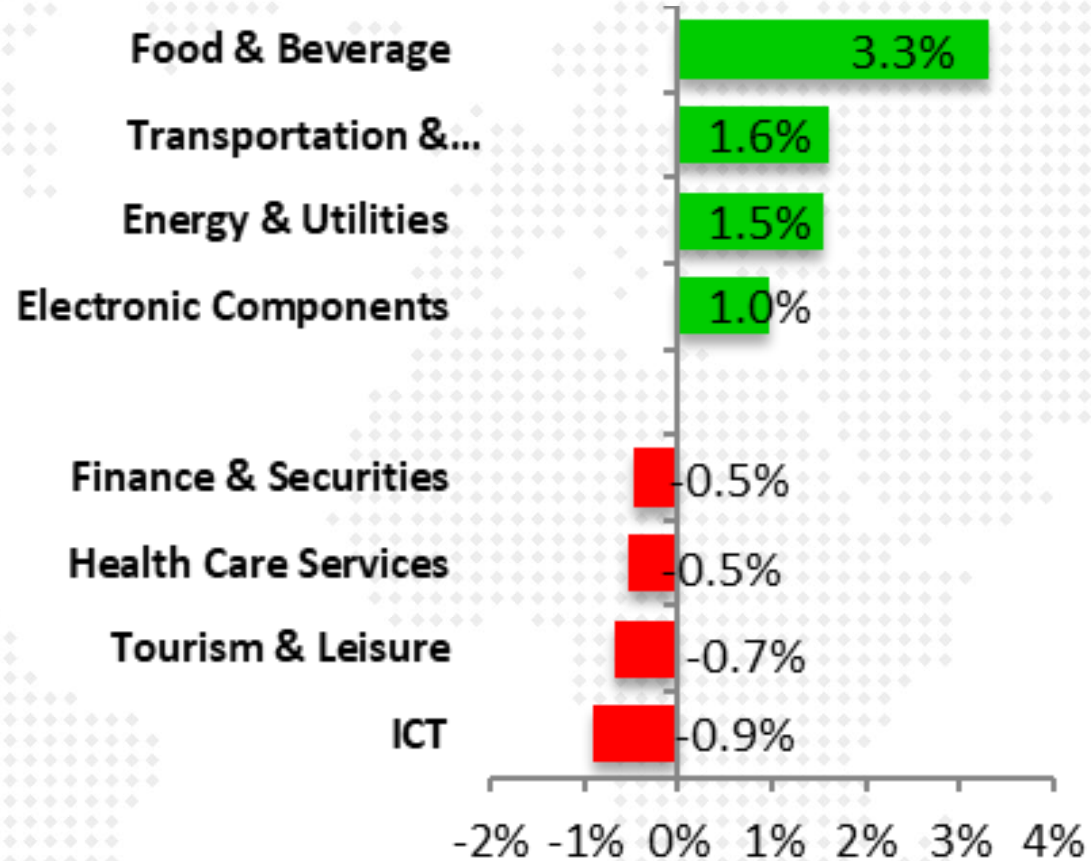
22-Aug-24

สรุปผลประกอบการ แยกตามกลุ่มอุตสาหกรรม 2Q/2024 (งวดสิ้นสุด 30 มิ.ย.24)

22-Aug-24 : ข้อมูล ณ สิ้นวัน

	งวด 12 เดือน			งบไตรมาส				
	6 M / 24	6 M / 23	YoY	2 Q / 24	2 Q / 23	1 Q / 24	YoY	QoQ
	<u>6M/24</u>	<u>6M/23</u>	<u>YoY</u>	<u>2Q/24</u>	<u>2Q/23</u>	<u>1Q/24</u>	<u>YoY</u>	<u>QoQ</u>
MAI								
Agro & Food Industry (MAI)	851	616	38.2%	472	362	379	30.4%	24.6%
Consumer Products (MAI)	195	229	-14.9%	-18	28	213	n.m.	n.m.
Financials (MAI)	163	186	-12.2%	-463	25	626	n.m.	n.m.
Industrial (MAI)	1,454	1,128	28.9%	771	742	969	4.0%	-20.4%
Property & Construction (MAI)	1,536	323	375.2%	580	-159	957	n.m.	-39.4%
Resources (MAI)	593	155	283.1%	332	34	262	870%	26.8%
Services (MAI)	1,052	919	14.4%	138	97	914	41.5%	-84.9%
Technology (MAI)	1,418	1,131	25.3%	613	439	804	39.6%	-23.7%
ผลรวมบริษัท ใน MAI	7,261	4,688	54.9%	2,424	1,569	5,125	54.5%	-53%
รวมผลการดำเนินงาน SET + MAI	520,491	476,816	9.2%	262,822	222,774	274,152	18.0%	-4.1%

Contribution to SET's Profit (qoq)



% Impact ของกำไร 1Q24 เทียบ 4Q23

22-Aug-24

บริษัทที่นำส่งงบการเงินมาแล้ว (SET+MAI)

จำนวน 898 บริษัท

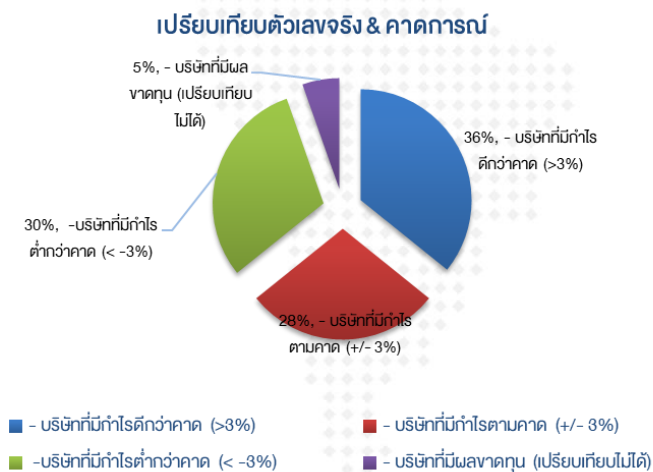
22-Aug-24

จำนวนบริษัทที่มีการคาดการณ์กำไร
(Bloomberg Consensus)

204 บริษัท

	จำนวน	%
- บริษัทที่มีกำไรดีกว่าคาด (>3%)	73	36%
- บริษัทที่มีกำไรตามคาด (+/- 3%)	58	28%
- บริษัทที่มีกำไรต่ำกว่าคาด (< -3%)	62	30%
- บริษัทที่มีผลขาดทุน (เปรียบเทียบไม่ได้)	11	5%

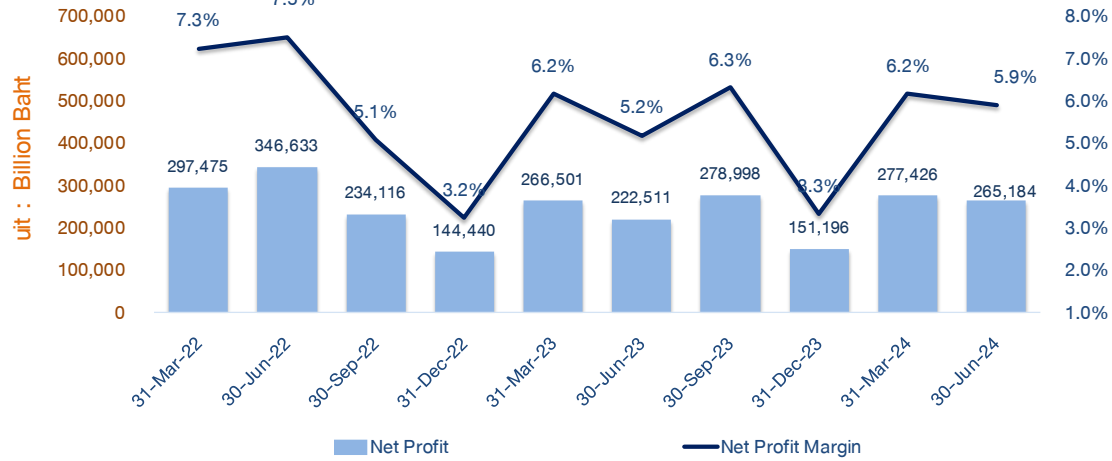
รวบรวมโดย DAOL Strategy



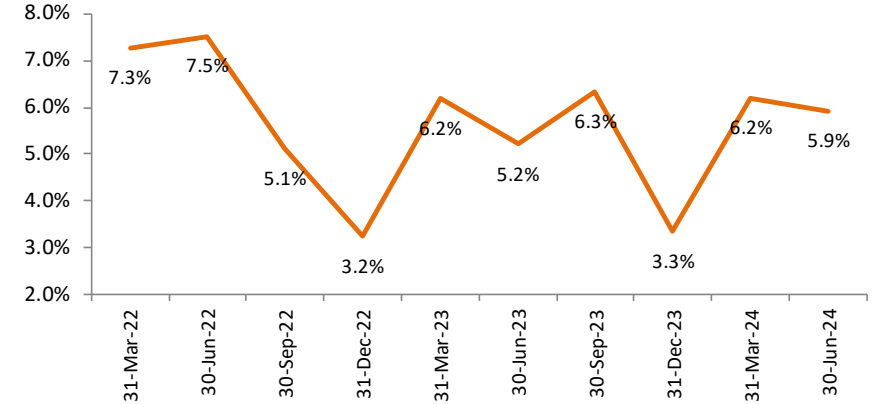
- กำไร 2Q ของตลาดหุ้นไทย SET อยู่ที่ 2.61 แสนลบ. +18.0% yoy ; -2.9% qoq ต่ำกว่าตลาดคาด 3.8% (Bloomberg) ทั้ง DAOL ประเมินกำไรงวดนี้ไว้ที่ 2.73 แสนลบ. (ไม่รวมรายการพิเศษ ของ IVL และ กลุ่ม SABUY รวมกัน ราว -2 หมื่นลบ.)
- ทั้งนี้ หุ้นกลุ่ม อาหาร พลังงาน และขนส่ง หุ้นกำไรไตรมาสนี้ (เทียบ qoq) ขณะที่ กลุ่ม ICT เป็นกลุ่มที่ถ่วงกำไรตลาด.....
- ด้านผลประกอบการ MAI กำไรไตรมาสนี้ อยู่ที่ 2.46 พันลบ. +98.6% yoy; -48% qoq
- เราประเมิน หลังงบส่งครบแล้ว มีแนวโน้มที่หุ้นหลายตัวจะถูกปรับลดคำแนะนำลง รวมถึงเป้าหมายดัชนีฯด้วย และการส่งงบครั้งนี้ นักลงทุนควรให้ความสนใจหุ้นที่ตัวเองถืออยู่ เนื่องจากผลประกอบการและแนวโน้มธุรกิจ หลายตัวส่งสัญญาณว่ากำลังแย่ลง อาจต้อง cut หรือลดการถือหุ้นเหล่านั้นลง

SET Profitability as of 2Q-2024

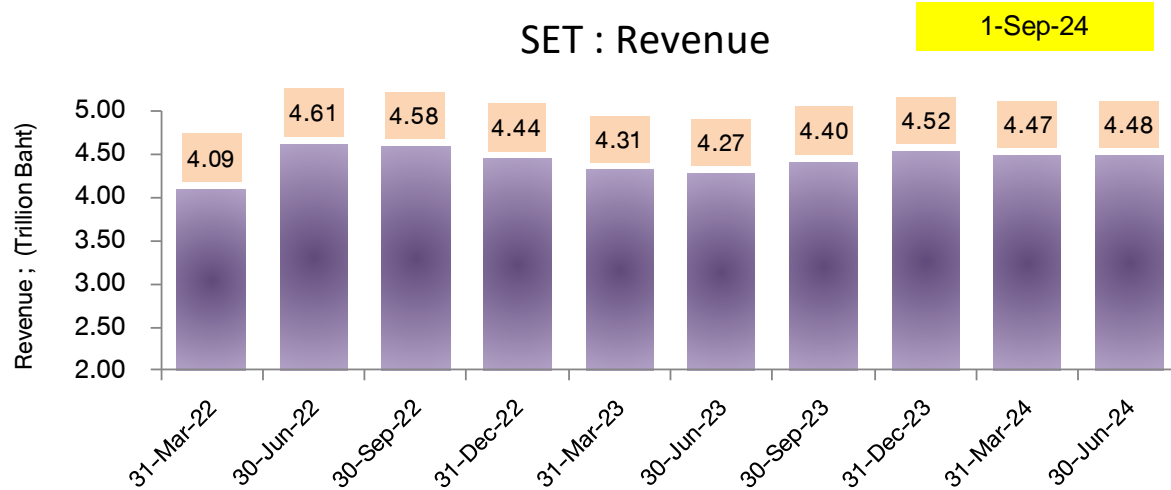
SET : Net Profit & Net Profit Margin



SET : Net Profit Margin

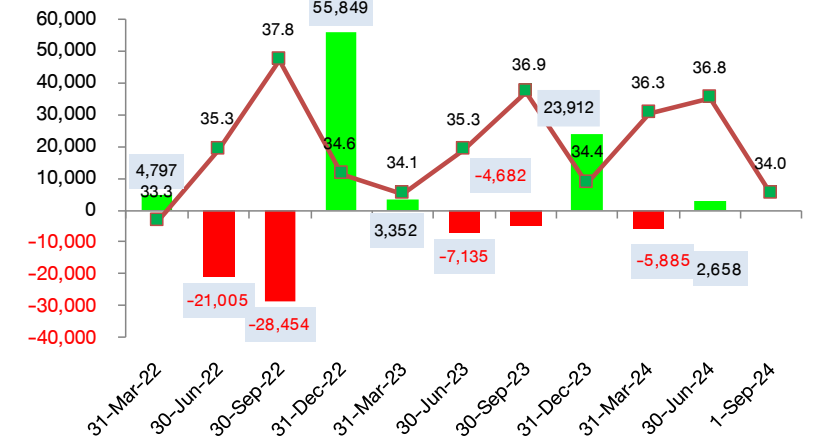


SET : Revenue



FX Gain/Loss บริษัทในตลาด

(ข้อมูลเบื้องต้นจาก Bloomberg)



SET INDEX : ROE and Net Profit Margin

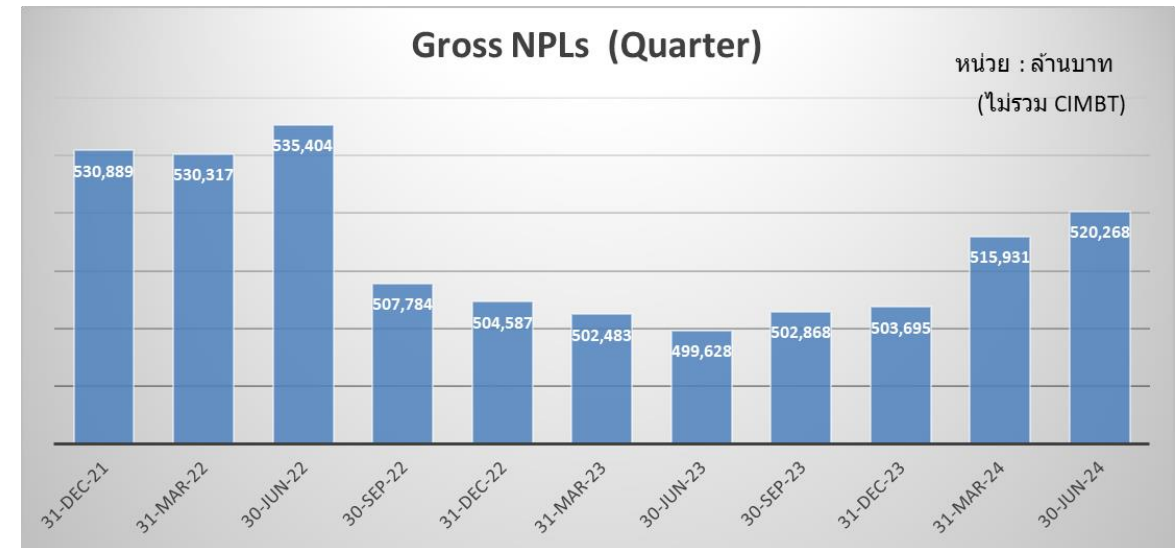
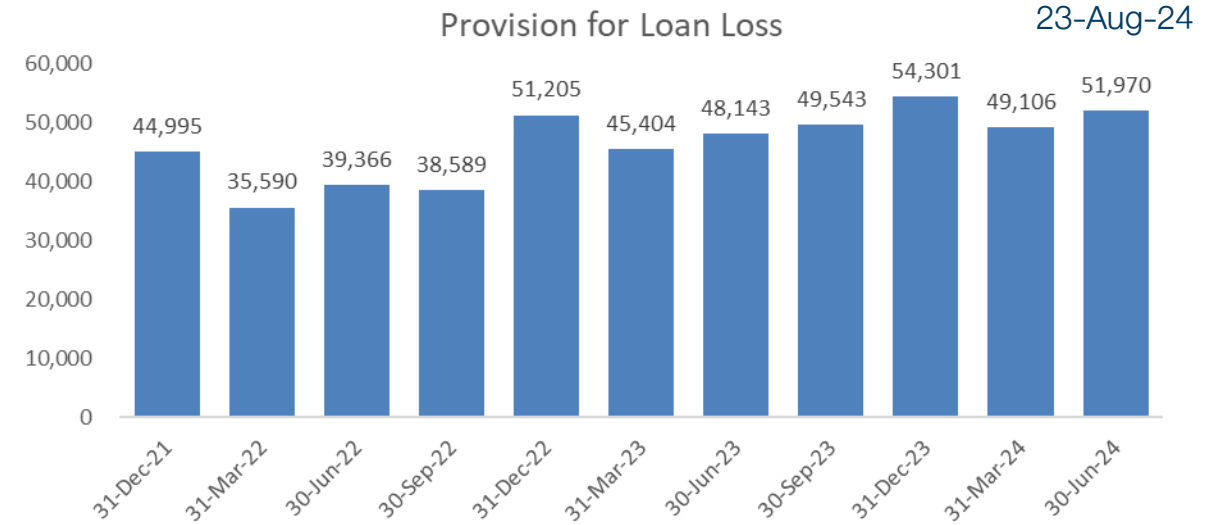
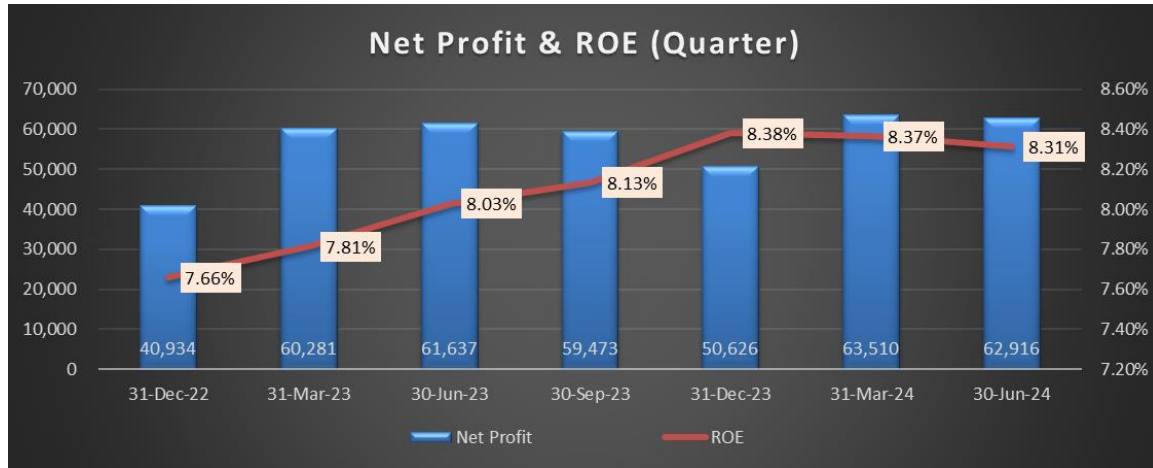


Source: DAOL Strategy

SET Index (Stock Exchange of Thailand SET Index) ROE - Stock Price Yearly 25MAR2001-31AUG2024

Copyright© 2024 Bloomberg Finance L.P.

07-Sep-2024 15:35:15



23-Aug-24

	Net Income (Quarter)	Net Income (Quarter)	Net Income (Quarter)	Net Income (Quarter)	Net Income (Quarter)	Net Income (Quarter)	Net Income (Quarter)	Net Income (Quarter)
		4Q-22	1Q-23	2Q-23	3Q-23	4Q-23	1Q-24	2Q-24
BBL	9,347	7,569	10,129	11,294	11,350	8,863	10,524	11,807
KBANK	9,929	3,191	10,741	10,994	11,282	9,388	13,486	12,653
KTB	8,170	8,109	10,067	10,156	10,282	6,111	11,078	11,195
BAY	7,010	7,391	8,676	8,425	8,096	7,732	7,543	8,209
SCB	10,976	7,143	10,995	11,868	9,663	10,995	11,281	10,014
TTB	1,917	3,847	4,295	4,566	4,735	4,867	5,334	5,356
TISCO	1,798	1,809	1,793	1,854	1,874	1,780	1,733	1,753
KKP	1,471	1,430	2,085	1,408	1,281	670	1,506	769
CIMBT	201	99	830	539	367	-131	626	668
LHFG	761	345	670	532	543	352	399	491
	51,579	40,934	60,281	61,637	59,473	50,626	63,510	62,916

23-Aug-24

	Total Loans Reserve for Losses on Loans (Current Quarter)	(Current Quarter)	Net Loans (Current Quarter)	Net Loans (Current Quarter)	Gross Nonperforming Loans (NPL)	Provision for Loan Losses (Current Quarter)	Provision for Loan Losses / Total Loan	Gross NPLs / Total Loan	Provision / Gross NPL (Accu) (Coverage Ratio)
	Credit Cost								
BBL	2,742,868	280,095	2,777,610	2,462,773	99,140	10,425	0.38%	3.6%	2.8
KBANK	2,504,828	129,923	2,513,293	2,374,905	92,447	11,672	0.47%	3.7%	1.4
KTB	2,561,557	150,025	2,634,890	2,411,532	98,701	8,004	0.31%	3.9%	1.5
BAY	1,915,425	0	2,014,956	1,915,425	72,973	9,702	0.51%	3.8%	0.0
SCB	2,461,294	148,780	2,473,229	2,312,514	95,097	11,626	0.47%	3.9%	1.6
TTB	1,305,227	60,815	1,321,214	1,244,412	40,105	5,281	0.40%	3.1%	1.5
TISCO	233,448	9,261	239,946	224,186	5,697	401	0.17%	2.4%	1.6
KKP	398,749	21,078	404,195	377,671	16,108	1,769	0.44%	4.0%	1.3
CIMBT	--	--	--	248,417	--	540	#VALUE!	#VALUE!	n.m.
LHFG	993,680	--	--	230,397	--	358	0.04%	#VALUE!	n.m.
	15,117,076	799,977	14,379,333	13,802,232	520,268	59,778	0.40%	3.4%	1.5

Preview of Preview : หุ้นไทยดีดงวดนี้ (2Q)

ประเมินกำไร 2Q-2024

21-Jul-24

source : Bloomberg

รวบรวมโดย DAOL Strategy

	2Q-24(f)	1Q-24	2Q-23	Growth YoY	Growth QoQ	Market	2024 (f)	12M % of Full year forecast
GULF	5,927	3,499	2,885	105.4%	69.4%	SET	18,397	51%
MINT	3,606	1,146	3,255	10.8%	214.6%	SET	8,160	58%
GPSC	1,542	864	309	398.6%	78.5%	SET	5,204	46%
3BBIF	1,493	1,089	67	2,139.5%	37.0%	SET	5,880	44%
PSL	594	409	286	107.8%	45.1%	SET	1,431	70%
AMATA	592	464	313	88.8%	27.6%	SET	2,317	46%
GFPT	528	466	349	51.4%	13.4%	SET	1,714	58%
TFG	457	174	69	564.3%	163.1%	SET	1,725	37%
AURA	364	275	200	82.5%	32.5%	SET	988	65%
TVO	357	308	35	912.7%	15.6%	SET	1,331	50%
STEC	325	12	154	111.5%	2,641.7%	SET	437	77%
PLANB	259	181	227	13.8%	42.7%	SET	1,092	40%
INETREIT	116	46	75	55.1%	153.3%	SET	357	45%
SAV	104	94	83	25.1%	10.6%	SET	440	45%
LPN	97	84	87	11.4%	16.1%	SET	342	53%
PLUS	85	13	62	38.0%	565.0%	SET	249	39%
KCG	79	72	51	55.6%	10.3%	SET	356	42%
EKH	70	56	26	166.3%	24.9%	SET	300	42%
AU	60	54	43	39%	10.8%	MAI	222	51%
AMANAHA	55	12	34	62.1%	360.7%	SET	200	34%
TBN	20	8	13	57.4%	153.0%	MAI	--	#VALUE!

คาดการณ์

	2Q-24(f)
PTT	26,712
PTTEP	20,853
KBANK	11,235
BBL	10,690
SCB	9,493
KTB	9,484
ADVANC	8,433
GULF	5,927
CPALL	5,825
TTB	5,226
AOT	4,644
DELTA	4,583
CPF	4,521
TOP	4,183
CPN	4,121
SCC	3,682
MINT	3,606
INTUCH	3,412
BDMS	3,376
OR	3,358
DIF	2,907
CPAXT	2,129
CRC	2,043
RATCH	2,036
BH	1,883
TCAP	1,708
TISCO	1,670
HMPRO	1,610
GPSC	1,542
3BBIF	1,493
SCGP	1,468
MTC	1,415
SAWAD	1,306
SIRI	1,262

Preview of Preview : หุ่นตัวไหนดีงวดนี้ (2Q)

ประเมินกำไร 2Q-2024

21-Jul-24

source : Bloomberg

รวบรวมโดย DAOL Strategy

	2Q-24(f)	1Q-24	2Q-23	Growth YoY	Growth QoQ	Market	2024 (f)	12M % of Full year forecast
SCB	9,493	11,281	11,868	-20.0%	-15.8%	SET	43,862	47%
KTB	9,484	11,078	10,156	-6.6%	-14.4%	SET	39,265	52%
TCAP	1,708	1,762	1,777	-3.9%	-3.1%	SET	6,959	50%
TISCO	1,670	1,733	1,854	-9.9%	-3.6%	SET	6,837	50%
HMPRO	1,610	1,713	1,620	-0.6%	-6.0%	SET	6,894	48%
SCGP	1,468	1,725	1,485	-1.1%	-14.9%	SET	6,060	53%
SIRI	1,262	1,315	1,621	-22.2%	-4.1%	SET	4,819	53%
LH	1,174	1,231	1,450	-19.0%	-4.6%	SET	6,602	36%
KKP	1,140	1,506	1,408	-19.1%	-24.3%	SET	5,659	47%
TOA	651	804	741	-12.1%	-19.0%	SET	2,708	54%
COM7	651	822	704	-7.6%	-20.8%	SET	3,013	49%
NER	444	454	457	-2.9%	-2.1%	SET	1,889	48%
AWC	395	1,605	1,122	-64.8%	-75.4%	SET	2,475	81%
LHHOTEL	361	448	386	-6.4%	-19.3%	SET	1,407	57%
STANLY	301	503	315	-4.4%	-40.2%	SET	1,715	47%
THANI	282	343	425	-33.7%	-17.8%	SET	1,342	47%
SVI	250	318	281	-11.1%	-21.4%	SET	1,197	47%
JMT	215	418	551	-61.1%	-48.7%	SET	1,805	35%
BAREIT	205	206	210	-2.5%	-0.3%	SET	819	50%
SAT	156	187	223	-30.1%	-16.6%	SET	803	43%
ACE	144	255	316	-54.4%	-43.6%	SET	1,369	29%
WHAIR	144	144	148	-2.8%	-0.2%	SET	557	52%
RBF	135	172	153	-12.3%	-21.7%	SET	760	40%
ASK	124	174	337	-63.2%	-28.7%	SET	752	40%
BBIK	53	69	67	-21.7%	-23.9%	MAI	325	37%
SAFE	48	67	52	-7.8%	-28.0%	SET	251	46%
THCOM	29	288	457	-93.8%	-90.1%	SET	239	132%
WARRIX	20	20	21	-4.6%	-1.1%	MAI	159	25%
D	15	19	18	-15.4%	-19.0%	MAI	60	56%

คาดการณ์

คาดการณ์กำไรหุ้นธนาคาร งวด 2Q-24

6-Jul-24

	Net Income	Net Income	Net Income	Net Income	Net Income	Net Income	Net Income	Net Income	Lastest Period	BES Net Income		6-Jul-24	YoY
	(Quarter)	(Quarter)	(Quarter)	(Quarter)	(Quarter)	(Quarter)	(Quarter)	(Quarter)		Estimate next Q	Forecast Period		
		3Q-22	4Q-22	1Q-23	2Q-23	3Q-23	4Q-23	1Q-24		2Q-24(f)			
BBL	9,028	7,657	7,569	10,129	11,294	11,350	8,863	10,524	2024:Q1	10,702	06/24 Q2	2%	-5%
KBANK	10,044	10,574	3,191	10,741	10,994	11,282	9,388	13,486	2024:Q1	12,083	06/24 Q2	-10%	10%
KTB	7,301	8,450	8,109	10,067	10,156	10,282	6,111	11,078	2024:Q1	10,604	06/24 Q2	-4%	4%
BAY	12,737	8,070	7,391	8,676	8,425	8,096	7,732	7,543	2024:Q1	8,293	06/24 Q2	10%	-2%
SCB	9,157	10,309	7,143	10,995	11,868	9,663	10,995	11,281	2024:Q1	10,408	06/24 Q2	-8%	-12%
TTB	1,579	3,715	3,847	4,295	4,566	4,735	4,867	5,334	2024:Q1	5,244	06/24 Q2	-2%	15%
TISCO	1,730	1,771	1,809	1,793	1,854	1,874	1,780	1,733	2024:Q1	1,713	06/24 Q2	-1%	-8%
KKP	1,228	2,083	1,430	2,085	1,408	1,281	670	1,506	2024:Q1	1,245	06/24 Q2	-17%	-12%
CIMBT	442	696	99	830	539	367	-131	626	2024:Q1	--	06/24 Q2	--	--
LHFG	807	489	345	670	532	543	352	399	2024:Q1	--	06/24 Q2	--	--
	52,804	52,628	40,490	58,781	60,566	58,563	50,405	62,484		60,293			

คาดการณ์

2Q-24(f)

Estimate next Q	Forecast Period	QoQ	YoY
10,702	06/24 Q2	2%	-5%
12,083	06/24 Q2	-10%	10%
10,604	06/24 Q2	-4%	4%
8,293	06/24 Q2	10%	-2%
10,408	06/24 Q2	-8%	-12%
5,244	06/24 Q2	-2%	15%
1,713	06/24 Q2	-1%	-8%
1,245	06/24 Q2	-17%	-12%
--	06/24 Q2	--	--
--	06/24 Q2	--	--

60,293 : เฉพาะที่มีคาดการณ์
 0% : yoy
 -4% : QoQ

Source : Bloomberg

**ตลาดหลักทรัพย์ฯ เพิ่ม 3
มาตรการกำกับซื้อขายหุ้น**

เริ่ม 3 ก.ย.67

ตลาดหลักทรัพย์ฯ เพิ่ม 3 มาตรการกำกับซื้อขายหุ้น

3

มาตรการยกระดับการกำกับดูแล
และเพิ่มความเชื่อมั่นผู้ลงทุน

เริ่ม
2 ก.ย. 67
เป็นต้นไป

- 1 เพิ่มความเข้มงวดของมาตรการกำกับการซื้อขายหลักทรัพย์ระดับ 2 ขึ้นไป โดยใช้วิธีจับคู่ซื้อขายในคราวเดียว 'Auction' แทนการจับคู่ซื้อขายอัตโนมัติ (ไม่ใช้กับ DW, SSF สามารถซื้อขายได้ตามปกติ)
- 2 กำหนดกรอบราคา Dynamic Price Band ที่ $\pm 10\%$ จากราคาซื้อขายล่าสุด เพิ่มจาก Ceiling & Floor ในปัจจุบัน เพื่อลดความผันผวนของราคาหลักทรัพย์ (ไม่ใช้กับสินค้าที่อ้างอิงกับหุ้น เช่น Odd Lot, -F, W, DW, SSF สามารถซื้อขายได้ตามปกติ)
- 3 กำหนด Minimum Resting Time โดยคำสั่งซื้อขายต้องคงอยู่ในระบบ อย่างน้อย 250 มิลลิวินาที จึงแก้ไขหรือยกเลิกได้ เพื่อป้องกันความเข้าใจผิดเกี่ยวกับปริมาณการซื้อขาย

ทั้ง 3 มาตรการไม่ใช้กับสินค้าใน TFEX

www.set.or.th



เพิ่มวิธีจับคู่ซื้อขายในคราวเดียว 'Auction'

ในมาตรการกำกับการซื้อขายหลักทรัพย์ระดับ 2 ขึ้นไป



มาตรการระดับ	เดิม	ใหม่
1	<ul style="list-style-type: none"> ให้ซื้อด้วยการวางเงินสด 100% ก่อนซื้อ (บัญชี cash balance) และ ห้ามนำหลักทรัพย์มาคำนวณเป็นวงเงินซื้อขาย 	<ul style="list-style-type: none"> ให้ซื้อด้วยบัญชี cash balance และ ห้ามนำหลักทรัพย์มาคำนวณเป็นวงเงินซื้อขาย
2	<ul style="list-style-type: none"> ให้ซื้อด้วยบัญชี cash balance และ ห้ามนำหลักทรัพย์มาคำนวณเป็นวงเงินซื้อขาย และ ห้าม Net Settlement 	<ul style="list-style-type: none"> ให้ซื้อด้วยบัญชี cash balance และ ห้ามนำหลักทรัพย์มาคำนวณเป็นวงเงินซื้อขาย และ ห้าม Net Settlement และ ซื้อขายด้วยวิธี Auction
3	<ul style="list-style-type: none"> ห้ามซื้อขายชั่วคราว 1 วันทำการ (เฉพาะวันแรก) เมื่ออนุญาตให้ซื้อขาย ให้ซื้อด้วยบัญชี cash balance และ ห้ามนำหลักทรัพย์มาคำนวณเป็นวงเงินซื้อขาย และ ห้าม Net Settlement 	<ul style="list-style-type: none"> ห้ามซื้อขายชั่วคราว 1 วันทำการ (เฉพาะวันแรก) เมื่ออนุญาตให้ซื้อขาย ให้ซื้อด้วยบัญชี cash balance และ ห้ามนำหลักทรัพย์มาคำนวณเป็นวงเงินซื้อขาย และ ห้าม Net Settlement และ ซื้อขายด้วยวิธี Auction

เริ่ม 2 ก.ย. 67 เป็นต้นไป

สรุปการซื้อขายด้วยวิธี Auction

- ▶ Auction Matching เปิดจับคู่ซื้อขายวันละไม่เกิน 3 รอบ (Pre-open 1, Pre-open 2 และ Pre-close) โดยสุ่มเวลาจับคู่ (Random) เหมือนหุ้นปกติ
- ▶ ช่วง No-matching 1 และ No-matching 2 ไม่เปิดให้ส่ง Order แต่สามารถ Update, Cancel Order และส่ง Trade Report ได้



*DW, SSF ซื้อขายแบบต่อเนื่องได้ทั้งวันตามปกติ

มาตรการ Dynamic Price Band (DPB)

เริ่ม 2 ก.ย. 67 เป็นต้นไป

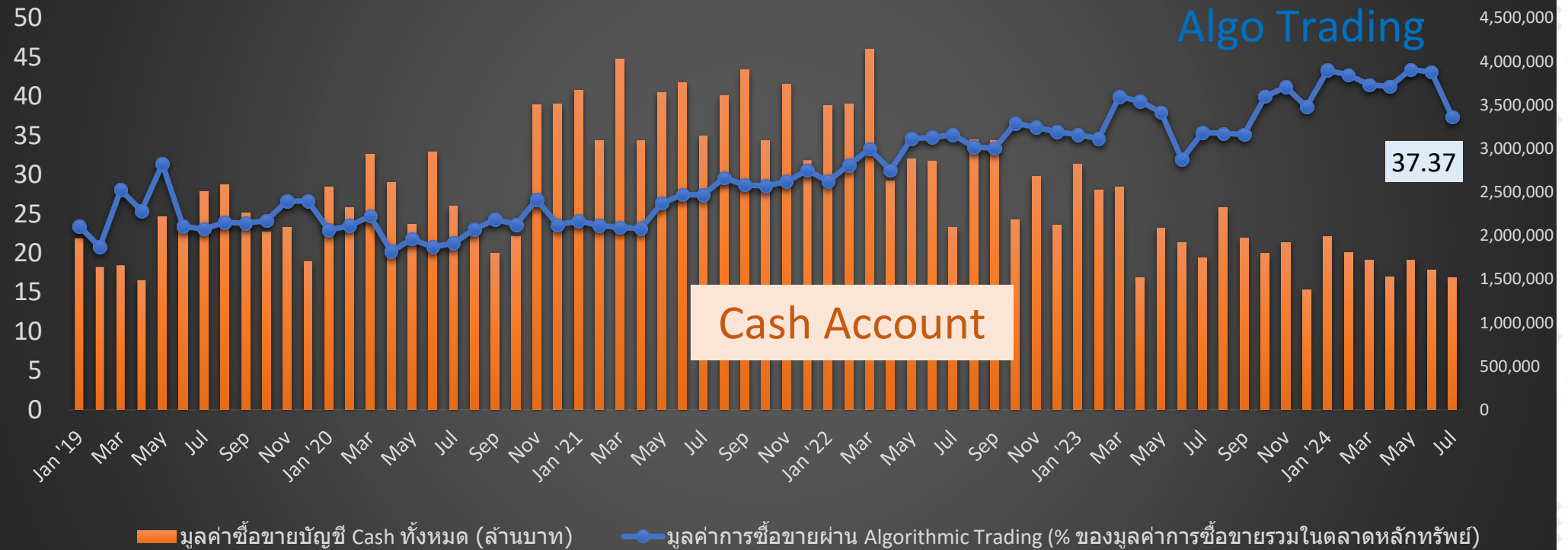
✓ ลดความผันผวนของราคาหลักทรัพย์

- กำหนดกรอบราคาเล็กแบบ Dynamic Price Band (DPB) ที่ $\pm 10\%$ ของราคาซื้อขายล่าสุด (เพิ่มจาก Ceiling & Floor ในปัจจุบัน)
- หากมีคำสั่งที่ทำให้ราคาจับคู่เกิน DPB
→ เข้าสู่ Pre-open 2 นาที → Auction Match → ซื้อขายต่อตามปกติ
- ไม่กำหนด DPB ในช่วง Pre-open และ Pre-close
- ใช้กับหุ้นสามัญ, REITs, Property funds และ Infrastructure funds ที่ราคา ≥ 1 บาท

สินค้าที่อ้างอิงกับหุ้น เช่น Odd lot, -F, Warrant, DW, SSF ยังคงซื้อขายต่อเนื่องตามปกติ



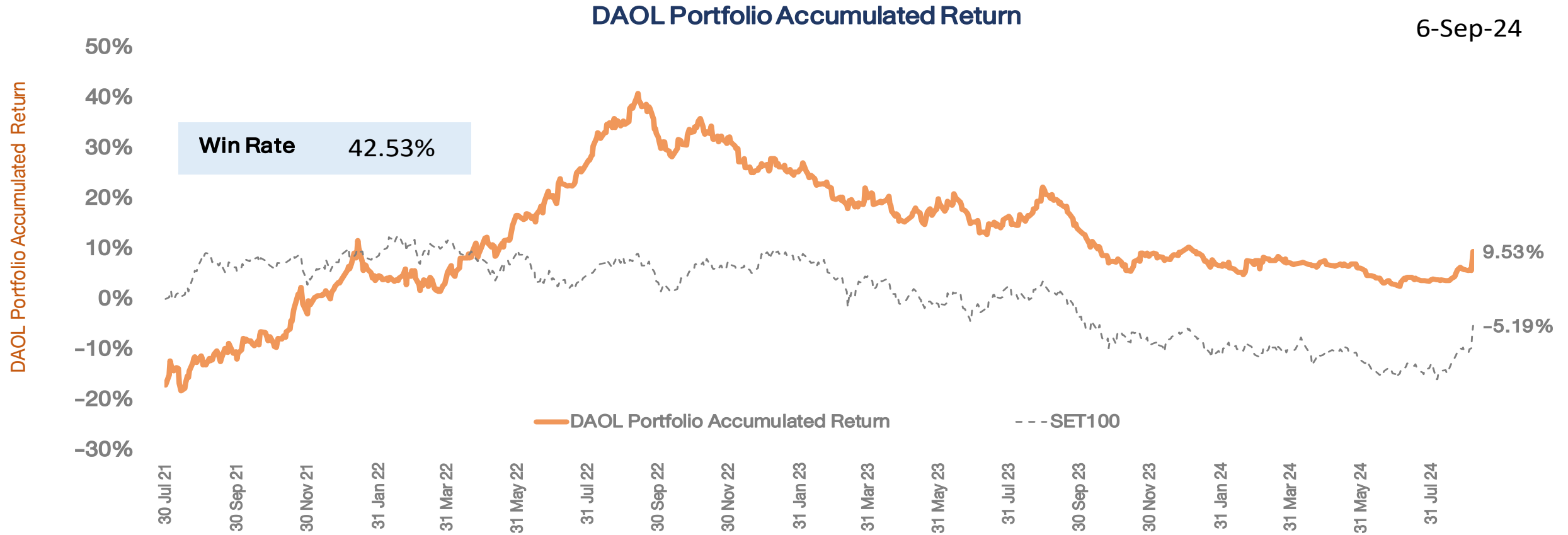
มูลค่าซื้อขายตามประเภทบัญชี จำนวนลูกค้า และบัญชีซื้อขาย



E:\Google Drive\KTB Sec\002-ข้อมูลซื้อขาย Margin-Short Selling-Block Trade\ซื้อขายแบบประเภทลูกค้า\SET - มูลค่าซื้อขายตามประเภทบัญชี จำนวนลูกค้า 28 Jun 23.xlsx

กลยุทธ์ลงทุนโดย DAOL





*หมายเหตุ: มูลค่าเริ่มต้นของพอร์ต ณ วันที่ 30 ก.ค. 64 อิงจากมูลค่าพอร์ต Skynet จากนั้นปรับวิธีการซื้อขายโดยใช้ราคาเปิด (ATO) ของทั้งการซื้อและขายเพื่อให้การ Action เป็นไปตามกลยุทธ์ที่วางไว้มากที่สุด

Portfolio Performance

DAOL SEC

6/9/2024 0:00	Market Price								
DAOL Portfolio	SECTOR	%Hold	Cost	Vol	Cost Value	CLOSE	Market Value	Gain/Loss	%Gain/Loss
CPALL	COMM	10%	60.25	1,700	102,425	65.25	110,925.00	8,500.00	8.30%
KBANK	BANK	10%	143.00	700	100,100	152.50	106,750.00	6,650.00	6.64%
AOT	TRANS	20%	61.05	3,400	207,570	63.25	215,050.00	7,480.00	3.60%
SCGP	PKG	20%	26.65	8,200	218,497	27.75	227,550.00	9,052.80	4.14%
CBG	FOOD	10%	69.75	1,500	104,625	72.75	109,125.00	4,500.00	4.30%
COM7	COMM	10%	25.25	4,200	106,050	25.75	108,150.00	2,100.00	1.98%
SET						1427.64			
Total		80%			839,267		877,550	38,283	
CASH		20%					217,760		
Total Portfolio							1,095,310		9.53%



กลยุทธ์

- นักลงทุนส่วนใหญ่ ยังเชื่อว่าจะมีเบ็ดเงินจำนวนมากไหลเข้าสู่ตลาดหุ้น ผ่านกองทุนวายุภักษ์ **วันนี้** การแถลงเรื่องกองทุนฯ จะรู้รายละเอียดทั้งหมด คาดตลาดยังมี momentum ไปต่อได้ กลยุทธ์ทยอยซื้อหุ้น โดยตั้ง **Trailing Stop** ไว้เป็นระยะๆ



พอร์ตหุ้น DAOL

- พอร์ตหุ้นวันนี้ เรานำ **CBG** ออก และเพิ่ม **AWC***, **BANPU** เข้ามา
- หุ้นในพอร์ต **AWC*(10%)**, **BANPU(10%)**, **COM7*(10%)**, **SCGP(20%)**, **CPALL(10%)**, **KBANK(10%)**, **AOT(20%)**



Theme ลงทุน

- list ของหุ้น รับการขึ้นของตลาด ที่แนะนำถือต่อ **TRUE***, **ADVANC**, **GULF**, **CPAXT**, **CPALL**, **CRC** และ **COM7***
- ◀.....▶
- เราจัด List ของหุ้นที่คาดว่าจะมีการ **Cover Short** ชุดเติมคือ **TISCO**, **AOT** เราวิเคราะห์หุ้นถูก short หลายตัวเป็น Commodity ซึ่งไม่ค่อยมีแรงซื้อกลับ (ยกเว้น **SCC**) **วันนี้** เราจึงมองหาหุ้นตัวที่ราคายังไม่แรง และถูก short มาก (เชิงมูลค่า) ได้หุ้นมา 4 ตัว **AWC***, **BANPU**, **LH**
- ให้ระวังหุ้นที่ มีการเปิด Short มากขึ้น อาจเป็นเป้าหมายของการเปิด short อยู่ อาทิ **HMPRO**, **PLANB**, **ICHI**, **RCL**

เราปรับอะไรไปบ้าง หลัง 22 ส.ค.67

- *มุมมองตลาด*
- *กำไร และ เป้า SET Index*
- *หุ้นที่จะนำดัชนีขึ้น*
- *ฝั่งต้องกลับมา cover short*

Update ข่าวสารสำคัญ ทิศทางตลาดหุ้นและวางกลยุทธ์ลงทุนรายวัน กับ DAOL Strategy ทุกวันจันทร์-ศุกร์ ได้ที่ <https://www.facebook.com/daol.th>
และ <https://www.youtube.com/@daolchannel>

ตารางการ Live!

วันจันทร์ : 8.30 – 9.30 น.

อังคาร – ศุกร์ : 8.50 – 9.30 น.

“เสียงการติดตอช้หุ้นในพอร์ตเขียวใส ไม่
ต้องหาอื่นไกล ฟังได้จาก Live! ของ DAOL”

- ✓ มุมมองตลาดหุ้นไทย ถูกมองดีขึ้น หลังเกิดการเปลี่ยนแปลงการเมืองครั้งสำคัญ คือ อดีตนายกฯ เศรษฐา ถูกปลดออกจากตำแหน่งโดยศาลรัฐธรรมนูญ เมื่อ 14 ส.ค.67 และ SET Index ปรับตัวขึ้นมาเหนือ 1330 จุด เป็นสัญญาณเปลี่ยนทิศทางของตลาดเป็นขาขึ้น เมื่อ 21 ส.ค.67
- ✓ กำไรตลาดหุ้นปีนี้ ถูกปรับขึ้น 5.2% จากประมาณการเดิม และเป้าหมายสิ้นปีของ SET Index ถูกปรับขึ้น จาก 1466 เป็น 1542 จุด ตามกำไรและบรรยากาศการลงทุนที่ดีขึ้น

วันที่ปรับประมาณการ	กำไรตลาด (ล้านล้านบาท)	EPS	เป้า SET Index สิ้นปี
6 มิ.ย.67	1.008	81.6	1466
6 ก.ย.67	1.061	85.8	1542

- ✓ กองทุนวายุภักษ์ 1-1.5 แสนลบ. มีผลบวกต่อตลาด ทั้งในเรื่องความเชื่อมั่นและเปิดเงินใหม่ๆ ที่จะเข้ามาในตลาด มาก/น้อย ขึ้นกับที่มาของหุ้นที่จะถูกนำเข้ามาไว้ในกองทุนฯ
- ✓ หุ้นได้ประโยชน์หลักๆ ในเวลานี้ คือหุ้นที่อิงกับมาตรการเศรษฐกิจ (แจกเงิน+ลงทุน)
- ✓ นักลงทุนต่างประเทศ กลับมา net buy ช่วง 1-6 ก.ย. +1.5 หมื่นลบ. นอกจากเพราะตลาดดีขึ้น แต่เกิดจากการ cover short หุ้น ที่ short sell ไป ส่วนใหญ่เป็น NVDR ล่าสุด หุ้นที่ถูก short sell มีมูลค่าตลาดรวม 8.2 หมื่นลบ. (1 เม.ย.67=8.3 หมื่นลบ.)
- ✓ หุ้นที่จะเป็นเป้าหมายต่อไปของนักลงทุน คือ หุ้นที่ถูกคาดว่าจะถูกซื้อกลับ จากการทำ short sell เราพบว่าหุ้นขนาดใหญ่หลายตัวกำลังถูกซื้อกลับ 10 ลำดับแรก เรียงตามนี้ TRUE, AWC, TCAP, STEC, COM7, BANPU, PTT, KTC, LH, CPALL



- เริ่มต้น ก็พูดถึง พิจารณาลดเงินจ่ายเข้ากองทุนฟื้นฟูฯ (FIDF)
- แนะนำให้รัฐบาล ปรับโครงสร้างหนี้ครัวเรือนและธุรกิจ จัดการเรื่องการบริหารหนี้ และประสานนโยบายเศรษฐกิจ กับ สปท. โดยยังต้องรักษาความเป็นอิสระของ สปท. อยู่
- โครงการ Digital Wallet ... คนต้านเยอะ ไม่บอกว่า จะให้ทำแบบใด
- ดึงต่างชาติมาลงทุนมากขึ้น เช่น EV และพูดไปถึงฐานยิงดาวเทียม (ให้จีน)
- ส่งเสริม Soft Power เช่น มวย
- สนับสนุน E-Sport และการผลิตเกมส์ ในประเทศไทย
- อยากเวนคืนสัมปทานรถไฟฟ้า (น่าจะบางสาย)กลับมาเป็นของรัฐ. จะได้ลดราคาได้
- ผลักดันการลงทุนปิโตรเลียม ในเขตกับช่องทางทะเล (กับพม่า)
- สนับสนุน entertainment complex (แต่คุ้มครองของบ่อนไฟ <10%)
- สนับสนุน การขายที่ดินให้ต่างชาติ แต่จะเป็นลักษณะของการเช่า 99 ปี. ครบสัญญา ให้ตกเป็นของแผ่นดิน
- มีแนวคิด ลดภาษีเงินได้ และนิติบุคคล. และมี negative income tax
- แนวคิดกองทุนวายุภักษ์ จะให้ซื้อหุ้นในตลาดเข้ากองฯ. (ไม่ได้เอาหุ้นมาจาก ก.คลัง)

(+) กลุ่มการเงิน คุณภาพหนี้ น่าจะดีขึ้น แต่อาจถูกกดดันในเรื่องการดูแลลูกหนี้

(-) ลบต่อโรงไฟฟ้า ที่อิงรายได้กับ FT

(+) ดีต่อหุ้นค้าปลีก ไทรคัพ (CPALL, HMPRO, COM7, CRC, CPAXT)

นโยบายรัฐบาล "แพทองธาร ชินวัตร"

สถานการณ์และความท้าทายของประเทศ

- ปัญหาสิ่งแวดล้อมและมลพิษ
- SMEs ปรับตัวไม่ทันเทคโนโลยี
- การระบาดของยาเสพติดและอาชญากรรม
- ปัญหาแรงงานและการศึกษา
- สังคมสูงวัย
- ปัญหาหนี้สินเรื้อรัง
- เศรษฐกิจเติบโตต่ำกว่าศักยภาพ
- ความเหลื่อมล้ำรุนแรง

นโยบายเร่งด่วน

- ด้านเศรษฐกิจ: ปรับโครงสร้างหนี้, สนับสนุน SMEs, ลดค่าพลังงาน, ดันเศรษฐกิจดิจิทัลวอลเล็ท
- ด้านสังคม: แก้ปัญหายาเสพติด, ลดอาชญากรรมออนไลน์, สวัสดิการกลุ่มเปราะบาง

นโยบายระยะกลางและระยะยาว

- ด้านเศรษฐกิจ: ส่งเสริมยานยนต์ไฟฟ้า, พัฒนา Soft Power, เศรษฐกิจสีเขียว
- ด้านโครงสร้างพื้นฐาน: พัฒนาโครงสร้างคมนาคม, ระบบสาธารณูปโภค
- ด้านทรัพยากรมนุษย์: ยกระดับการศึกษา, ทักษะแรงงาน, ระบบสาธารณสุข
- ด้านสิ่งแวดล้อม: พันฟูทริพยากรธรรมชาติ, บริหารจัดการน้ำ
- ด้านการเมือง: รัฐธรรมนูญฉบับประชาชน, ปฏิรูประบบราชการ
- ด้านการต่างประเทศ: กูดเศรษฐกิจ, เจริญการค้าเสรี

ที่มา : ฐานเศรษฐกิจ
รวบรวมจากมติคณะรัฐมนตรี 7 ก.ย. 2567
เห็นชอบ คำแถลงนโยบายรัฐบาล
แถลงต่อรัฐสภาวันที่ 12 ก.ย. 2567





(+) ดีต่อหุ้นนิคมฯ (WHA) หรือ Supply Chain ของ EV แต่ลบต่อหุ้นชิ้นส่วนฯ ที่ไม่สามารถปรับตัวได้

(+) ดีต่อหุ้นกลุ่มรับเหมาฯ (CK, STEC)

(+) ดีต่อหุ้นกลุ่มโรงพยาบาล (BCH, CHG)



รัฐบาลกระตุ้นแบบไหน จะดึงเศรษฐกิจไทยให้ฟื้นตัวเร็ว

	Weight of GDP	Contributions to growth rate of GDP	กึ่งนโยบายรัฐบาล ส่งเสริมการกระตุ้น GDP
	60%	2.4%	<ul style="list-style-type: none"> นโยบายการเงิน ← นโยบายลดหย่อนภาษี
 (Private + GOV)	21%	-1.4%	<ul style="list-style-type: none"> สนับสนุนการลงทุนของต่างชาติ ให้ประโยชน์ด้านภาษี ส่งเสริมการประมูลงานภาครัฐมากขึ้น
	16%	0.1%	<ul style="list-style-type: none"> เงินเดือนข้าราชการ ภาครัฐซื้อสินค้าจากเอกชนมากขึ้น
 72% (Net Export 3.0%)	3.2% (Exports & Services)		<ul style="list-style-type: none"> นโยบายกระตุ้นการท่องเที่ยว สนับสนุนสินค้าใหม่ๆ สร้างแรงจูงใจต่อพืชเศรษฐกิจ อาทิ ทุเรียน กล้วย
100%			

Contributions to growth rate of gross domestic product , chain volume measures [reference year = 2002] (original)

	Private final consumption expenditure (1)	General government final consumption expenditure (2)	Gross fixed capital formation (3)	Change in inventories (4)	Exports of goods and services (5)	Exports of goods (6)	Exports of services (7)	Gross domestic product (CVM) (11)
2022p	3.2	0.0	0.5		3.6	0.6	3.0	2.5
Q1	1.3	1.2	0.2		6.4	4.6	1.9	1.9
Q2	3.6	0.5	-0.2		4.8	2.4	2.3	2.4
Q3	5.0	-0.3	1.3		4.8	1.2	3.6	4.4
Q4	3.2	-1.3	0.9		-1.3	-5.6	4.3	1.3
2023p1	3.9	-0.8	0.3		1.4	-1.6	3.0	1.9
Q1	3.0	-1.0	0.7		1.1	-3.2	4.3	2.6
Q2	4.1	-0.8	0.1		0.8	-2.9	3.8	1.8
Q3	4.6	-1.0	0.4		1.0	-1.6	2.6	1.4
Q4	3.9	-0.5	-0.1		2.6	1.2	1.4	1.7
2024p1								
Q1r	3.6	-0.3	-1.0		1.6	-1.1	2.6	1.6
Q2	2.4	0.1	-1.4		3.2	1.1	2.2	2.3

กระตุ้นที่ C

CPALL, COM7

กลุ่มหุ้นแนะนำ

รับเหมา CK

ICT BBIK

Table 2.2 : Contributions to growth rate of gross domestic product , chain volume measures [reference year = 2002] (original)
https://www.nesdc.go.th/nesdb_en/ewt_news.php?nid=4516&filename=index

SET Index Target for 2024

				SET TARGET			SET INDEX
6-Sep-24				Worst	Base	Best	1427
				-0.25 SD	+0 SD	+0.25 SD	
	Net Profit	Net Profit Growth	EPS	16.64	17.30	17.96	Forward P/E
Year 2020	453,584	-51%	41.8				
<i>(Exclude THAI)</i>	<i>594,755</i>	<i>-35%</i>	<i>54.9</i>				
Year 2021	1,016,531	124%	89.2				16.00
Year 2022	1,001,815	-1.4%	84.0				16.98
Year 2023	937,784	-6.4%	76.5				18.66
Year 2024							
Base	1,061,065	13.1%	85.8		1542		18.0
<i>SET Target for Year 2024 : Average P/E = 17.3 ; 1 SD = 2.64 times ; P/E= 17.96 (+0.25SD) ; Share = 12,354 Mil. Shares</i>							
Year 2025							
Best	1,145,950	8%	92.5				
Base	1,193,040	12.4%	96.3		1667		14.8
Worst	1,220,224	15%	98.5				
Year 2026	1,293,729	8.4%	104.5		1739		13.7
<i>SET Profit for Year 2026 : Estimate Net Profit Growth = 8.4% (Bloomberg Survey ; 30 Aug 24) ; P/E=17.30x (Avg.)</i>							

Remark : Year 2021-2025 Exclude "THAI", STARK

เราปรับกลยุทธ์-ประมาณการ อะโรว์ไปบ้าง หลัง 22 ส.ค.67



หุ้นที่ถูก Short Sell มาก เทียบ 22 ส.ค. และ 6 ก.ย.

6 Sep 24

79,191

ปริมาณการขายชอร์ตที่ยังไม่ได้ซื้อคืน ณ สิ้นวัน (หุ้น)	ปริมาณการขายชอร์ตที่ยังไม่ได้ซื้อคืนของหลักทรัพย์ทั้งหมด/จำนวนหุ้นชำระแล้ว (%)	ราคาหุ้น	มูลค่า Short Sell ณ ราคาตลาด	เปลี่ยนแปลง (จำนวนหุ้น) (1 เม.ย.-6 ก.ย.)	เปลี่ยนแปลง (จำนวนหุ้น) (22 ส.ค.-6 ก.ย.)
PTT	86,795,000	0.3%	34.75	3,016	17.6%
KTC	27,630,100	1.1%	44.50	1,230	-19.0%
CPALL	45,379,953	0.5%	65.25	2,961	-18.0%
SCB	15,104,600	0.4%	113.50	1,714	-14.7%
IVL	54,569,814	1.0%	20.80	1,135	-14.1%
BBL	11,997,376	0.6%	150.50	1,806	-13.9%
BEM	199,732,296	1.3%	7.85	1,568	-12.2%
MTC	24,237,615	1.1%	48.50	1,176	-10.2%
DELTA	45,744,093	0.4%	101.00	4,620	-30.8%
GULF	76,003,700	0.6%	55.75	4,237	-8.8%
INTUCH	18,738,400	0.6%	90.50	1,696	-19.8%
KBANK	12,870,900	0.5%	152.50	1,963	-8.7%
TISCO	19,658,295	2.5%	99.00	1,946	-7.0%
OR	59,364,100	0.5%	17.10	1,015	8.6%
AOT	116,303,100	0.8%	63.25	7,356	-51.9%
BDMS	62,301,400	0.4%	29.00	1,807	-4.6%
TOP	44,585,507	2.0%	54.50	2,430	-3.0%
MINT	75,049,432	1.3%	28.25	2,120	-2.0%
PTTEP	35,877,700	0.9%	141.50	5,077	-10.6%
CRC	52,814,985	0.9%	33.25	1,756	0.1%

ข้อมูลการขายชอร์ตที่ยังไม่ได้ซื้อคืน (Outstanding Short Positions)

- เราคิดหุ้นที่มีโอกาสถูก cover short หลังตลาดเปลี่ยนทิศทาง หลัง 22 ส.ค. (อดีตนายภช แสดงทัศนคติต่อมาตรการเศรษฐกิจ)
- และมีหุ้นบางตัวถูก short sell เพิ่ม ซึ่งต้องระวังด้วย

เปิดตัว Smartphone รุ่นใหม่ 2 ค่ายดัง หุ่นไหนได้ประโยชน์

DAOL SEC

05-Sep-2024

Apple

เปิดตัว iPhone 16

9 ก.ย. 2024

รายได้ iPhone Q1-Q3/24

▼ **1.16%** YoY

154 พันล้านดอลลาร์สหรัฐ

**Apple ปิดงบ ณ สิ้นเดือนก.ย.



หัวเว่ยอาจเปิดตัวปลายปี
มือถือจอพับสามทบ



Huawei

เปิดตัว Smart Phone พับ 3 ทบ

10 ก.ย. 2024

รายได้ Smartphone H1/24

▲ **18%** YoY

7.7 พันล้านดอลลาร์สหรัฐ

ตัวแทนจำหน่ายในไทย





TECHNICAL VIEW

9 September 2024 # 169

DAOL SEC

SET : ถึงแม้จะมี Momentum ของการไปต่อ แต่ควรระมัดระวังการปรับฐานรอบสั้น

แนวรับ 1417-1420

แนวต้าน 1434-1441

SET50 Index Futures

S50U24

BLA

BCH

แนวรับ 18.90-19.20

แนวรับ 16.80-17.00

แนวต้าน 19.70-20.00

แนวต้าน 17.50-17.80

Cut Loss < 18.70

Cut Loss < 16.50

แนวโน้ม : แนวโน้มผันผวน

กลยุทธ์

ไม่มีสถานะ : เปิด Long ช่วงย่อ

สถานะ Long : ปิด หากหลุด 900

สถานะ Short : ถือ หากหลุด 900

แนวรับ 900, 896, 890

แนวต้าน 910 915, 921

Analyst: Phannapa Kemasurat (Reg. no. 060110)

Disclaimer: บทวิเคราะห์ฉบับนี้จัดทำขึ้นโดยบริษัทหลักทรัพย์ ดาโอ (ประเทศไทย) จำกัด (มหาชน) มีวัตถุประสงค์เพื่อนำเสนอและเผยแพร่บทวิเคราะห์ให้เป็นข้อมูลประกอบการตัดสินใจของนักลงทุนทั่วไป โดยจัดทำขึ้นบนพื้นฐานของข้อมูลที่ได้เปิดเผยต่อสาธารณชนอันเชื่อถือได้ และไม่มีเจตนาชี้ชวนหรือชี้นำให้ซื้อหรือขายหลักทรัพย์แต่อย่างใด ดังนั้นบริษัทหลักทรัพย์ ดาโอ (ประเทศไทย) จำกัด (มหาชน) จะไม่รับผิดชอบต่อความเสียหายใดๆ ที่เกิดขึ้นจากการใช้บทวิเคราะห์ฉบับนี้ทั้งทางตรงและทางอ้อม และขอให้นักลงทุนใช้ดุลพินิจพิจารณาอย่างรอบคอบก่อนการตัดสินใจลงทุน



CASH BALANCE

DAOL SEC

9 September 2024

หลักทรัพย์ที่ติด Cash Balance ประจำสัปดาห์ (Turnover List)

หลักทรัพย์	วันเริ่มต้น – สิ้นสุด
-	-

หลักทรัพย์ที่ติด Cash Balance

หลักทรัพย์	วันเริ่มต้น – สิ้นสุด
*ARIN	22 ส.ค. 67 – 11 ก.ย. 67
*MONO	26 ส.ค. 67 – 13 ก.ย. 67
*ZIGA / ZIGA-W2	28 ส.ค. 67 – 17 ก.ย. 67

หมายเหตุ

* ระดับ 1 : ให้ซื้อด้วยการวางเงินสด 100% ก่อนซื้อ (บัญชี Cash Balance) + ห้ามคำนวณวงเงินซื้อขาย

** ระดับ 2 : ให้ซื้อด้วยการวางเงินสด 100% ก่อนซื้อ (บัญชี Cash Balance) + ห้ามคำนวณวงเงินซื้อขาย + ห้าม Net Settlement

*** ระดับ 3 : ให้ซื้อด้วยการวางเงินสด 100% ก่อนซื้อ (บัญชี Cash Balance) + ห้ามคำนวณวงเงินซื้อขาย + ห้าม Net Settlement + ห้ามซื้อขายชั่วคราว 1 วันทำการ

News comment

- (+) KBANK (ซื้อ/เป้า 155.00 บาท) จัดตั้งบริษัทร่วมทุน JV AMC กับ BAM
- (+) Tourism (Neutral) คลังนัดหารือ “เอนเตอร์เทนเมนต์คอมเพล็กซ์” คาดเงินลงทุน 3-5 แสนล้านบาท
ที่ กทม., เชียงใหม่, ชลบุรี, ภูเก็ต
- (+) KLINIQ (ซื้อ/เป้า 50.00 บาท) เตรียมเปิดสปาเพิ่ม 2 สาขา และ ลงทุน sw. ศัลยกรรมเห็นความชัดเจน
ในอีก 2 เดือนข้างหน้า

Thematic Report

- (+) หุ้น mid-to-small cap ที่คาดว่าจะได้ประโยชน์จากกองทุนวายุภักษ์

Company Update

- (+) TOG (ซื้อ/เป้า 12.00 บาท) ปรับเป้าปี 2024E ขึ้นใกล้เคียงราคาตลาด, ลงทุนสายการผลิตใหม่ยังตามแผน

ตลท. คาดออกกฎกติกานปี 67 เปิดชื่อผู้บริหาร บจ. นำหุ้นค้ำบัญชีมาร์จิ้น

Source - การเงินธนาคารออนไลน์

Saturday, August 03, 2024 at 10:53

ตลท. เร่งศึกษาเกณฑ์เปิดเผยข้อมูลผู้ถือหุ้นใหญ่-ผู้บริหาร บจ. นำหุ้นค้ำบัญชีมาร์จิ้น หลังพบถูกบังคับขายบ่อย บางรายนำหุ้นค้ำมาร์จิ้นสูงถึง 50 % คาดได้ข้อสรุปและประกาศใช้ภายในปีนี้

ศ.พิเศษ กิตติพงษ์ อรุณพัฒน์พงศ์ ประธานกรรมการตลาดหลักทรัพย์แห่งประเทศไทย (ตลท.) เปิดเผยว่า ตลาดหลักทรัพย์ฯ อยู่ระหว่างศึกษาหลักเกณฑ์การเปิดเผยข้อมูลรายชื่อผู้บริหารและผู้ถือหุ้นใหญ่ของบริษัทจดทะเบียน (บจ.) ที่นำหุ้นไปค้ำประกันสินเชื่อเพื่อซื้อหลักทรัพย์ (บัญชีมาร์จิ้น) หลังพบว่าผู้บริหารบจ. หลายแห่งถูกบังคับขายหุ้น (Force Sell) จำนวนมากซึ่งเกิดจากนำหุ้นที่ตัวเองถือไปวางค้ำมาร์จิ้น

สำหรับข้อมูลที่จะให้เปิดเผย เช่น ผู้บริหารนำหุ้นไปวางค้ำประกันจำนวนเท่าไร ที่จะต้องแจ้งให้นักลงทุนได้ทราบ

> "ก่อนหน้านี้มีผู้บริหารบจ. ได้นำหุ้นไปวางค้ำประกันบัญชีมาร์จิ้นเกิน 50% และเมื่อถูกบังคับขาย ทำให้สัดส่วนการถือหุ้น หรือความเป็นเจ้าของจะหายไปเลย ถือเป็นความเสี่ยง ต้องไปดูในทางกฎหมายจะทำอะไรได้บ้าง"

20 ลำดับแรกของหุ้น ที่มีการใช้ margin ซื้อขายสูงสุด เทียบกับ อนุฯ

Security	Number of shares pledged in margin accounts (shares)	Number of shares pledged in the margin account comparing with paid-up shares (%)	% Free float
SCM	314,751,500.00	52.09	24.55
GPI	306,697,376.47	51.12	42.12
SAAM	149,644,502.04	49.88	25.64
YGG	278,261,427.86	46.22	51.13
BABA80	230,480,210.17	46.10	
TFG	2,641,676,236.59	45.46	17.35
A5	546,261,764.33	45.17	20.76
SA	475,406,306.33	39.65	17.50
JSP	150,413,276.32	31.70	32.64
SFLEX	254,580,311.05	31.05	54.62
KUN	230,458,100.67	30.76	24.67
GLORY	82,228,007.81	30.40	31.08
III	232,987,746.27	28.84	54.85
BM	165,799,384.33	27.36	32.82
CGD	2,259,493,914.29	27.33	55.65
UKEM	309,118,844.16	26.60	54.88
DEMCO	187,499,597.83	25.67	49.76
IP	154,197,124.48	25.47	48.79
AQUA	1,407,239,000.00	24.64	49.17
FVC	138,358,112.68	24.48	63.79



Fund Flow

เม็ดเงินนักลงทุนต่างชาติ
ไหลเข้าตลาดหุ้นใดในฝั่งเอเชีย ...?

เงินทุนสำรองฯ สูงขึ้นต่อเนื่อง หนุนค่าเงินบาท ให้แข็งค่า



Emerging Market Fund Flow (Accu YTD) (Commodity+Equity+Bond+Carry Trade)

■ YTD outflows from key EM Asian exchanges 145.452



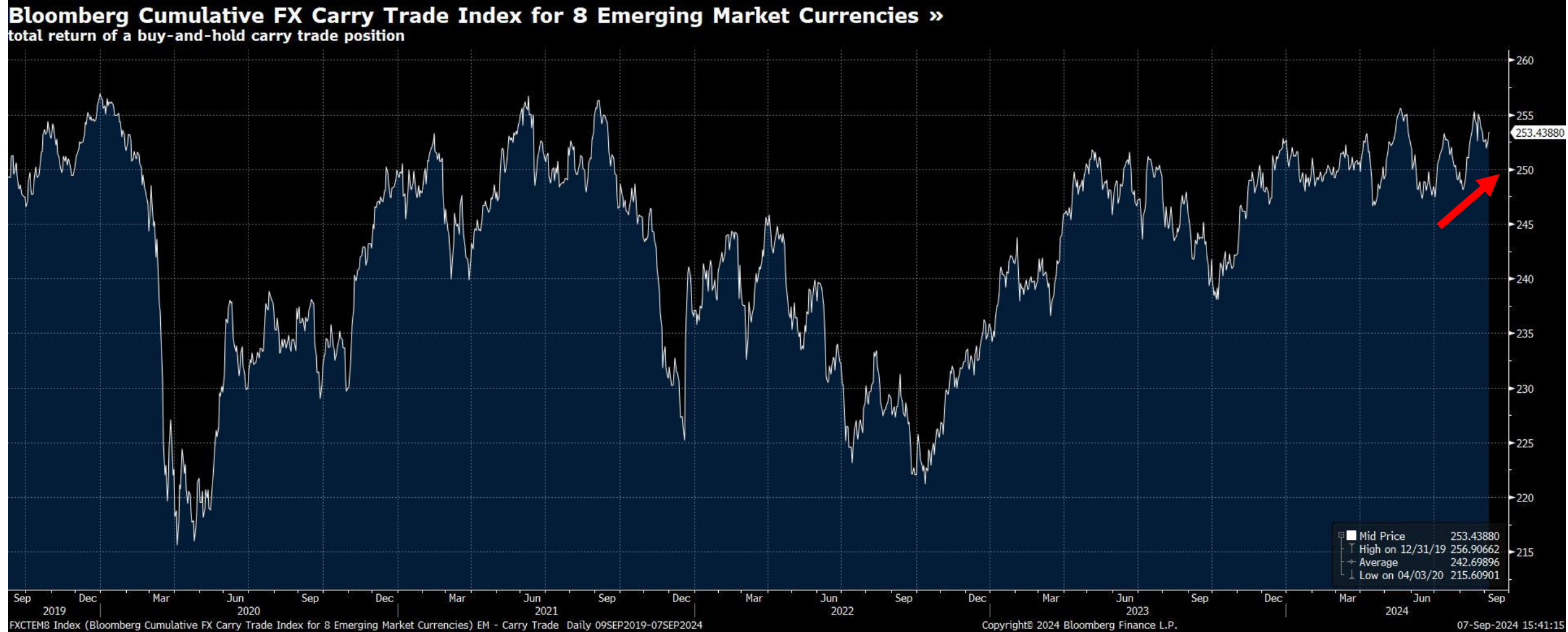
Source: Bloomberg, National Stock Exchanges

EMCFPROX Index (Bloomberg Emerging Markets Capital Flow Proxy Index) EM fund flow Daily 05NOV2018-30SEP2024

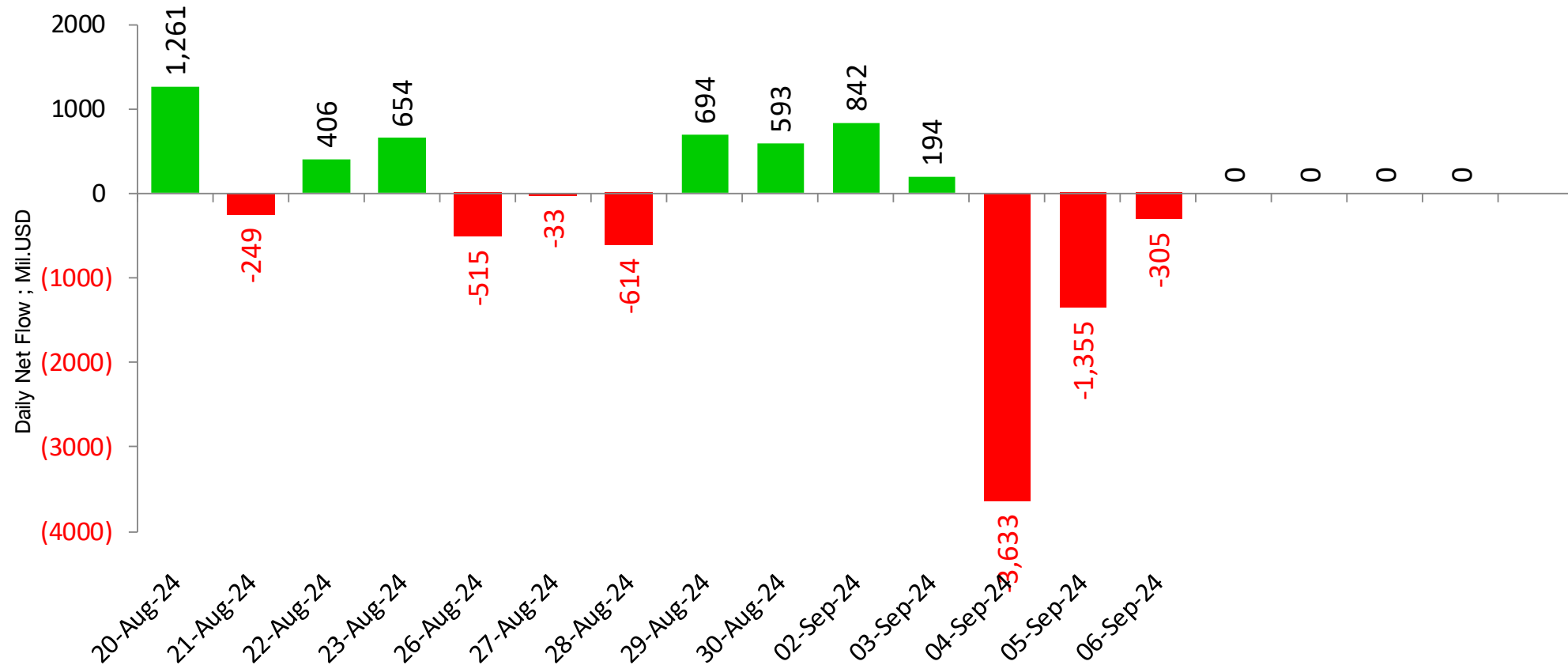
Copyright© 2024 Bloomberg Finance L.P.

07-Sep-2024 15:43:51

Carrey Trade ของตลาด EM สูงขึ้น = ค่าเงิน EM แข็งค่าขึ้น



Net Position (Equity) 6 ตลาดหุ้นเอเชีย



unit : Million USD

■ Sum of Foreign Net Position ; USD ; India-S.Korea-Taiwan-Veitnam-Philippines-Indonesia

Remark : ตัวเลข Net position ของนักลงทุนต่างประเทศ ใน 6 ตลาดหุ้นเอเชีย ประกอบด้วย **India-S.Korea-Taiwan-Veitnam-Philippines-Indonesia**

Net Position (Equity) 6 ตลาดหุ้นเอเชีย

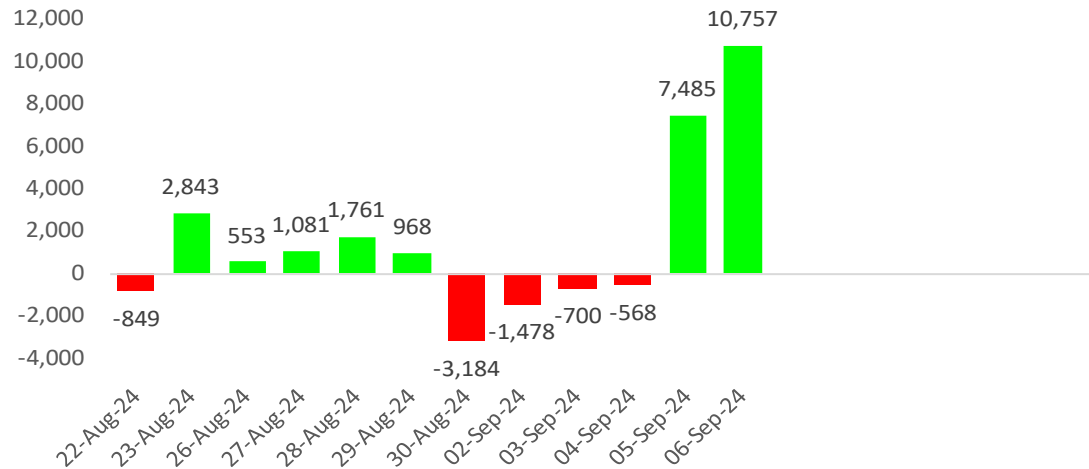
Foreign Net Position in Asia Stock Market

09-Sep-24

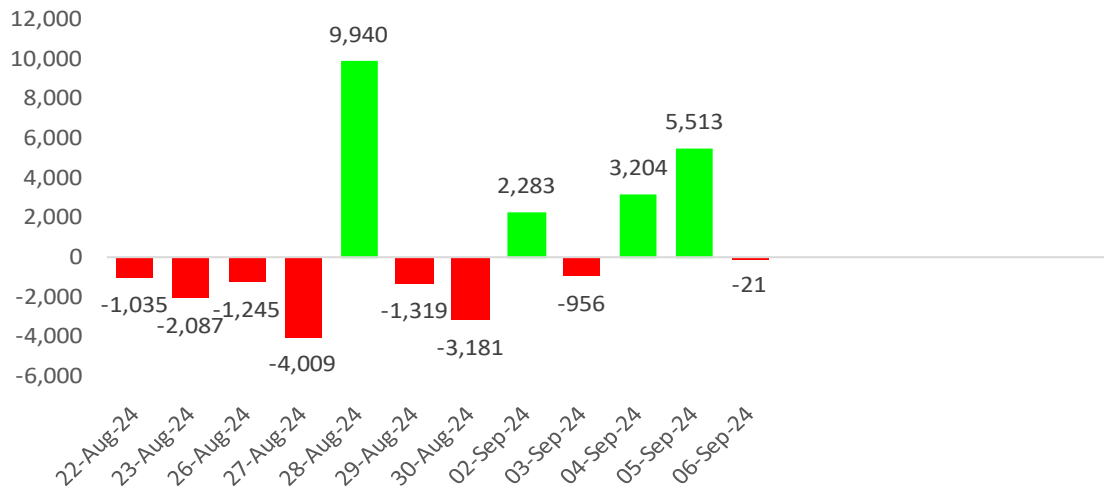
(USD mn)	Last Update	Daily	WTD	MTD	QTD	YTD	12M	YoY Lvl
China	30-Jun-24			-26,000	-14,623	-17,979	-92,253	
India	05-Sep-24	-108	1,130	1,130	5,870	6,219	11,271	-8,850
Indonesia	06-Sep-24	67	211	211	2,470	2,043	1,808	2,692
Japan	30-Aug-24		-5,640	-9,821	-9,294	29,743	11,286	-40,994
Malaysia	05-Sep-24	46	169	169	1,038	866	958	2,376
Philippines	06-Sep-24	7	22	22	226	-302	-737	-47
South Korea	06-Sep-24	-261	-1,554	-1,554	-2,392	14,736	16,709	5,380
Sri Lanka	06-Sep-24	-0	-0	-0	12	-17	-16	-99
Taiwan	06-Sep-24	-19	-3,915	-3,915	-17,996	-13,614	-9,148	-8,890
Thailand	06-Sep-24	319	461	461	244	-2,987	-4,393	-1,368
Vietnam	06-Sep-24	9	-49	-49	-503	-2,180	-2,833	-3,618

Foreign Net Position in Thai Market

Foreign Net Position in Thai Equity (Million THB)



Foreign Net Position in Thai Bond (Million THB)



Net Position Accumulate monthly

09-Aug-24

unit : Million Baht	---- Stock Market ----		Bond Market	SET50 Futures
	Foreign	Local Institution	Foreign	Foreign
2021	-48,577	-77,336	211,222	27,284
2022	202,695	-152,754	214,094	78,351
2023	-192,490	91,301	39,367	-3,063,681
Jan '23	18,344	-27,878	54,835	-53,509
Feb '23	-43,511	13,786	-37,370	-123,839
Mar '23	-31,708	18,944	32,020	116,388
Sep '23	-21,973	-4,600	-22,113	-380,373
Oct '23				
Nov '23	-19,379	8,469	16,561	-398,486
Dec '23	-204	11,177	-10,815	-326,034
Jan '24	-30,874	-1,405	-1,631	-398,486
Feb '24	2,862	-6,404	-13,327	-362,260
Mar '24	-41,314	1,689	-9,018	-380,373
Apr '24	3,914	-1,665	-49,080	-326,034
May '24	-16,747	9,018	25,925	-362,260
Jun '24	-34,872	4,301	-10,301	-344,147
Jul '24	-1,752	-2,404	32,889	-380,373
Aug '24	-5,964	2,440	36,198	-380,373
Sep '24	15,496	5,641	10,023	-90,565
Oct '24				
Nov '24				
Dec '24				
2024	-109,252	11,211	21,657	-3,024,871

หุ้นที่มูลค่าการถือครองของนักลงทุนต่างประเทศเพิ่ม/ลด มากที่สุด

06-Sep-24 : (เปรียบเทียบกับวันก่อน)

รวบรวมโดย DAOL Strategy

หุ้นที่มี % การถือสูงขึ้น

	เพิ่ม/ลด	มูลค่าเงินลงทุน * เพิ่ม/ลด (ล้านบาท)
ADVANC	0.11%	878
CPALL	0.14%	815
BH	0.29%	617
BDMS	0.12%	553
KBANK	0.15%	534
GULF	0.05%	325
AOT	0.03%	271
SCB	0.06%	224
CPN	0.07%	202
TOP	0.12%	146

หุ้นที่มี % การถือลดลง

	เพิ่ม/ลด	มูลค่าเงินลงทุน * เพิ่ม/ลด (ล้านบาท)
PTTEP	-0.07%	-393
PTT	-0.02%	-197
TISCO	-0.18%	-141
INTUCH	-0.04%	-116
SCC	-0.02%	-59
BCP	-0.06%	-32
KCE	-0.05%	-22
PSL	-0.16%	-21
KKP	-0.05%	-20
TTB	-0.01%	-19

หมายเหตุ : มูลค่าเงินลงทุนที่เพิ่ม/ลด คำนวณจากจำนวนหุ้นที่เปลี่ยนแปลง โดยใช้ราคาปิดล่าสุด เพื่อเปรียบเทียบ (ไม่ใช่มูลค่าที่ลดลงจริงๆ)

source : Bloomberg , SETSMART , SET

WEEK

หุ้นที่มูลค่าการถือครองของนักลงทุนต่างประเทศเพิ่ม/ลด มากที่สุด

06-Sep-24 : (เปรียบเทียบกับสัปดาห์ก่อน)

รวบรวมโดย DAOL Strategy

หุ้นที่มี % การถือสูงขึ้น

	เพิ่ม/ลด	มูลค่าเงินลงทุน * เพิ่ม/ลด (ล้านบาท)
KBANK	0.65%	2,313
BDMS	0.32%	1,475
CPALL	0.24%	1,397
GULF	0.14%	910
ADVANC	0.09%	718
BH	0.21%	447
STPI	6.86%	401
PTTGC	0.29%	364
CPN	0.12%	347
BBL	0.12%	338

หุ้นที่มี % การถือลดลง

	เพิ่ม/ลด	มูลค่าเงินลงทุน * เพิ่ม/ลด (ล้านบาท)
CPF	-0.97%	-1,984
PTTEP	-0.30%	-1,683
IVL	-1.21%	-1,409
KEX	-9.18%	-957
AWC	-0.66%	-771
TISCO	-0.69%	-542
GPSC	-0.41%	-524
BCP	-0.88%	-463
BCH	-0.96%	-406
EA	-1.50%	-377

หมายเหตุ : มูลค่าเงินลงทุนที่เพิ่ม/ลด คำนวณจากจำนวนหุ้นที่เปลี่ยนแปลง โดยใช้ราคาปิดล่าสุด เพื่อเปรียบเทียบ (ไม่ใช่มูลค่าที่ลดลงจริงๆ)

source : Bloomberg , SETSMART , SET

MONTH to DATE

หุ้นที่มูลค่าการถือครองของนักลงทุนต่างประเทศเพิ่ม/ลด มากที่สุด

06-Sep-24 : (เปรียบเทียบกับวันสุดท้ายของเดือนก่อน)

รวบรวมโดย DAOL Strategy

หุ้นที่มี % การถือสูงขึ้น

	เพิ่ม/ลด	มูลค่าเงินลงทุน * เพิ่ม/ลด (ล้านบาท)
KBANK	0.65%	2,313
BDMS	0.32%	1,475
CPALL	0.24%	1,397
GULF	0.14%	910
ADVANC	0.09%	718
BH	0.21%	447
STPI	6.86%	401
PTTGC	0.29%	364
CPN	0.12%	347
BBL	0.12%	338

หุ้นที่มี % การถือลดลง

	เพิ่ม/ลด	มูลค่าเงินลงทุน * เพิ่ม/ลด (ล้านบาท)
CPF	-0.97%	-1,984
PTTEP	-0.30%	-1,683
IVL	-1.21%	-1,409
KEX	-9.18%	-957
AWC	-0.66%	-771
TISCO	-0.69%	-542
GPSC	-0.41%	-524
BCP	-0.88%	-463
BCH	-0.96%	-406
EA	-1.50%	-377

หมายเหตุ : มูลค่าเงินลงทุนที่เพิ่ม/ลด คำนวณจากจำนวนหุ้นที่เปลี่ยนแปลง โดยใช้ราคาปิดล่าสุด เพื่อเปรียบเทียบ (ไม่ใช่มูลค่าที่ลดลงจริงๆ)

source : Bloomberg , SETSMART , SET

Net Change

18 Jan 21 - Present

08-Sep-24

Net Buy

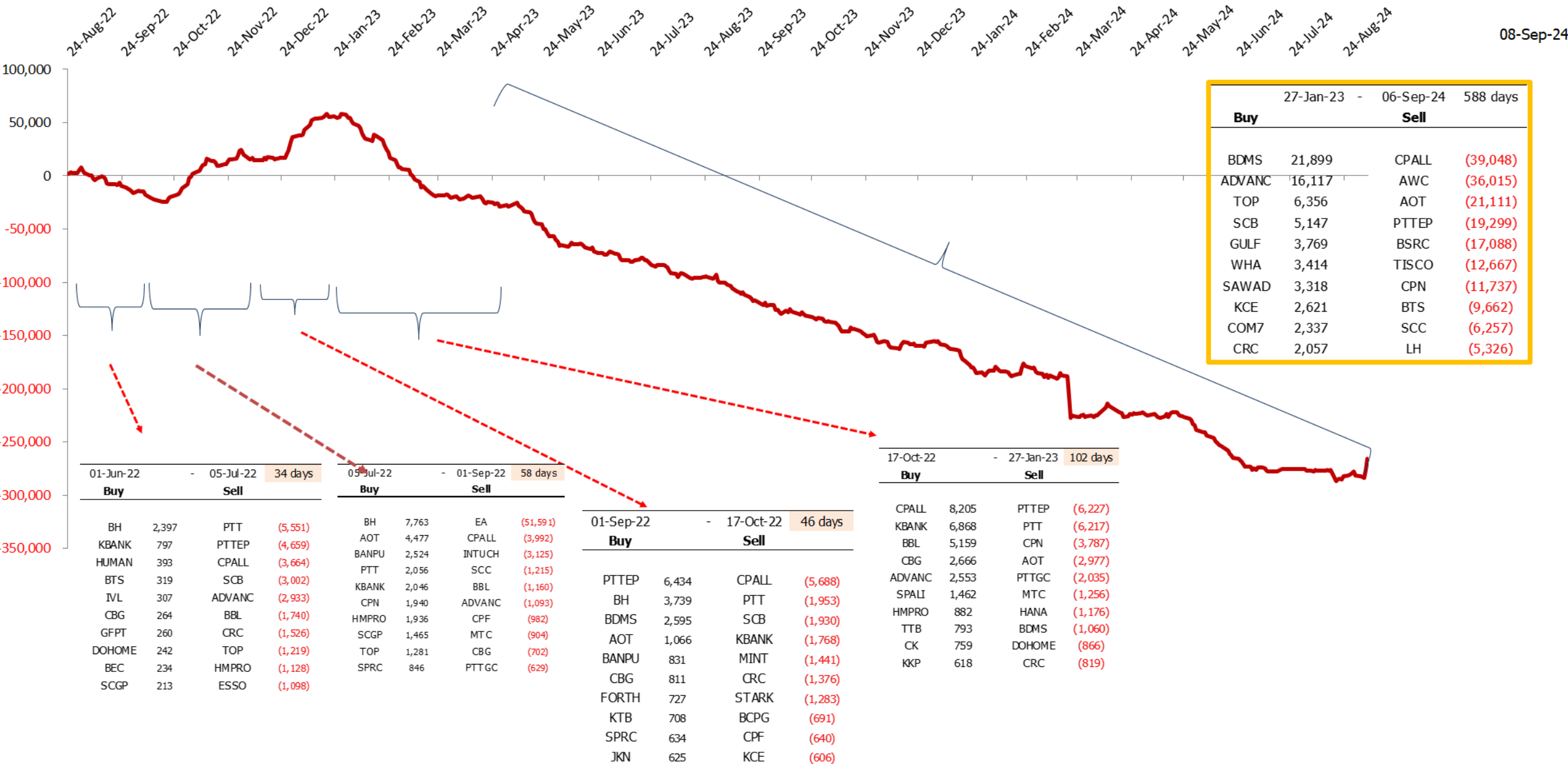
Net Sell

BDMS	39,694	AOT	(38,342)
BH	32,427	AWC	(37,359)
ADVANC	18,909	CPALL	(31,599)
PTTEP	15,652	PTT	(17,663)
SCB	14,547	BSRC	(16,739)
KTC	7,294	INTUCH	(13,867)
TOP	6,527	CPN	(12,720)
KBANK	3,203	TTB	(12,197)
HUMAN	2,894	SCC	(11,421)
CK	2,816	BBL	(10,713)

นักลงทุนต่างประเทศได้ทยอยเข้าซื้อหุ้นไทย มาตั้งแต่ต้นปี 2021 ด้านซ้ายมือ เป็นมูลค่าที่นักลงทุนกลุ่มนี้ เข้าซื้อ หรือขาย ตั้งแต่เวลานั้น มาจนถึงปัจจุบัน

Foreign Net (Equity) - Accumulate

Unit : Million Baht



	27-Jan-23	-	06-Sep-24	588 days
Buy	Sell			
BDMS	21,899		CPALL	(39,048)
ADVANC	16,117		AWC	(36,015)
TOP	6,356		AOT	(21,111)
SCB	5,147		PTTEP	(19,299)
GULF	3,769		BSRC	(17,088)
WHA	3,414		TISCO	(12,667)
SAWAD	3,318		CPN	(11,737)
KCE	2,621		BTS	(9,662)
COM7	2,337		SCC	(6,257)
CRC	2,057		LH	(5,326)

01-Jun-22		-		05-Jul-22		34 days	
Buy				Sell			
BH	2,397			PTT	(5,551)		
KBANK	797			PTTEP	(4,659)		
HUMAN	393			CPALL	(3,664)		
BTS	319			SCB	(3,002)		
IVL	307			ADVANC	(2,933)		
CBG	264			BBL	(1,740)		
GFPT	260			CRC	(1,526)		
DOHOME	242			TOP	(1,219)		
BEC	234			HMPRO	(1,128)		
SCGP	213			ESSO	(1,098)		

05-Jul-22		-		01-Sep-22		58 days	
Buy				Sell			
BH	7,763			EA	(51,591)		
AOT	4,477			CPALL	(3,992)		
BANPU	2,524			INTUCH	(3,125)		
PTT	2,056			SCC	(1,215)		
KBANK	2,046			BBL	(1,160)		
CPN	1,940			ADVANC	(1,093)		
HMPRO	1,936			CPF	(982)		
SCGP	1,465			MTC	(904)		
TOP	1,281			CBG	(702)		
SPRC	846			PTTGC	(629)		

01-Sep-22		-		17-Oct-22		46 days	
Buy				Sell			
PTTEP	6,434			CPALL	(5,688)		
BH	3,739			PTT	(1,953)		
BDMS	2,595			SCB	(1,930)		
AOT	1,066			KBANK	(1,768)		
BANPU	831			MINT	(1,441)		
CBG	811			CRC	(1,376)		
FORTH	727			STARK	(1,283)		
KTB	708			BCPG	(691)		
SPRC	634			CPF	(640)		
JKN	625			KCE	(606)		

17-Oct-22		-		27-Jan-23		102 days	
Buy				Sell			
CPALL	8,205			PTTEP	(6,227)		
KBANK	6,868			PTT	(6,217)		
BBL	5,159			CPN	(3,787)		
CBG	2,666			AOT	(2,977)		
ADVANC	2,553			PTTGC	(2,035)		
SPALI	1,462			MTC	(1,256)		
HMPRO	882			HANA	(1,176)		
TTB	793			BDMS	(1,060)		
CK	759			DOHOME	(866)		
KKP	618			CRC	(819)		

27-Jan-23		06-Sep-24	
Buy		Sell	
BDMS	21,899	CPALL	(39,048)
ADVANC	16,117	AWC	(36,015)
TOP	6,356	AOT	(21,111)
SCB	5,147	PTTEP	(19,299)
GULF	3,769	BSRC	(17,088)
WHA	3,414	TISCO	(12,667)
SAWAD	3,318	CPN	(11,737)
KCE	2,621	BTS	(9,662)
COM7	2,337	SCC	(6,257)
CRC	2,057	LH	(5,326)

27-Jan-23 - 06-Sep-24 588 days



Dividend Stocks

หุ้นที่มีการจ่ายปันผลในอัตราที่สูง

ตารางหุ้นที่มี Dividend Yield สูง

High Dividend Yield Stock (หุ้นจ่าย Dividend มากกว่า 1 ครั้ง/ปี)

Stock	Last price	Last DPS	Est. DPS	24(f) div yield	Frequency	5 days avg volume
		Bt/sh	Bt/sh	%		
SPRC	6.95	0.25	0.62	8.86	Semi-Anl	142.53
SCB	113.50	2.00	9.49	8.36	Semi-Anl	1,150.69
MC	11.60	0.40	0.97	8.32	Semi-Anl	20.64
SIRI	1.78	0.07	0.15	8.31	Semi-Anl	103.67
NER	4.98	0.05	0.40	7.93	Semi-Anl	27.02
TISCO	99.00	2.00	7.77	7.85	Semi-Anl	477.80
SPALI	18.20	0.60	1.33	7.29	Semi-Anl	49.98
ICHI	15.80	0.50	1.12	7.08	Semi-Anl	151.96
QH	1.91	0.03	0.13	7.02	Semi-Anl	44.17
SC	2.96	0.05	0.21	6.99	Semi-Anl	49.06
LH	6.05	0.30	0.42	6.93	Semi-Anl	230.32
SUN	4.00	0.21	0.28	6.88	Semi-Anl	3.44
PTTEP	141.50	4.50	9.16	6.47	Semi-Anl	1,688.45
TTW	9.40	0.30	0.60	6.36	Semi-Anl	22.95
SABINA	22.80	0.69	1.45	6.36	Semi-Anl	12.65
TCAP	52.50	1.25	3.32	6.33	Semi-Anl	62.54

High Dividend Yield Stock (หุ้นที่จ่ายปันผล 1 ครั้ง/ปี)

Stock	Last price	Last DPS	Est. DPS	24(f) div yield	Frequency	5 days avg volume
		Bt/sh	Bt/sh	%		
NYT	3.18	0.36	0.42	13.21	Annual	7.9
AP	9.10	0.70	0.63	6.96	Annual	99.3
STANLY	218.00	10.00	14.98	6.87	Annual	5.8
ROJNA	6.40	0.40	0.42	6.56	Annual	18.2
SCCC	158.50	4.00	9.10	5.74	Irreg	48.6
ILINK	6.00	0.39	0.34	5.58	Annual	3.3
TEGH	3.54	0.10	0.18	4.94	Annual	22.5
KTB	20.20	0.87	0.99	4.90	Annual	1,208.57
NETBAY	17.50	0.90	0.84	4.82	Annual	12.76
THANI	2.16	0.02	0.10	4.63	Annual	50.81
BAM	8.90	0.38	0.38	4.28	Annual	114.06
AMANAH	1.41	0.01	0.06	4.26	Annual	5.76
EKH	6.85	0.28	0.29	4.20	Irreg	3.80
EA	6.75	0.30	0.28	4.09	Annual	1,445.77
WICE	5.85	0.24	0.23	3.85	Annual	10.41
TEAMG	4.84	t Applicable	0.18	3.72	Annual	102.88

High Dividend : Property Fund & REIT

08-Sep-24

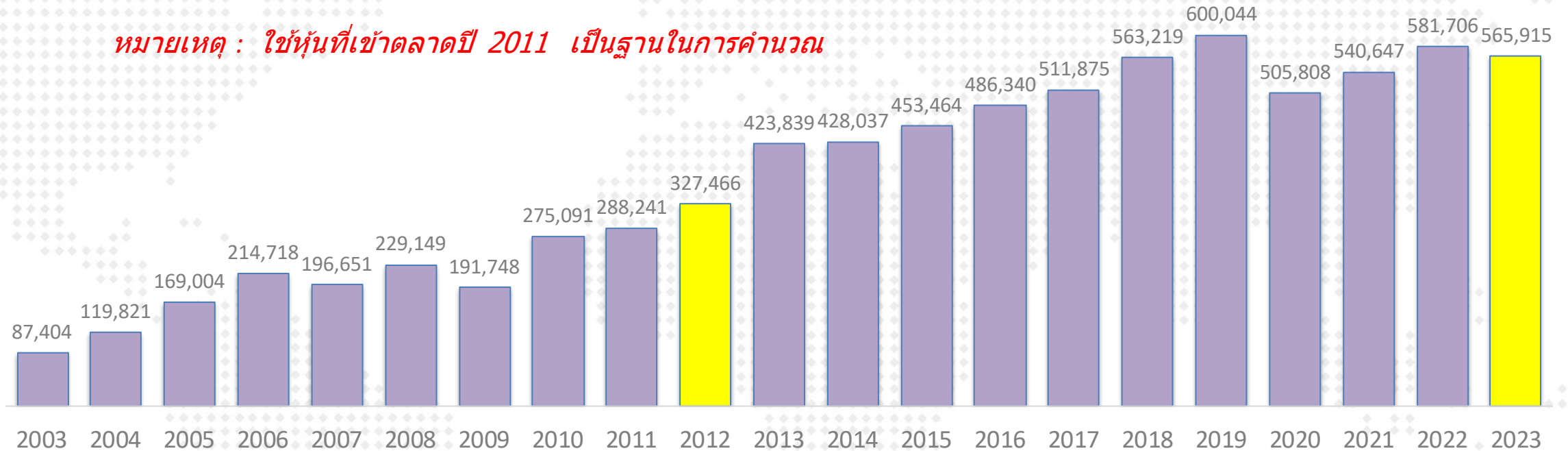
Stock	Last price	Last DPS	Est. DPS	div yield last	Frequency	5-day avg volume	Type
				year			
				(%)	(times)	Bt mn	
SPRIME	3.72	0.13	0.44	14.52	Quarter	1.83	Leasehold
ALLY	4.40	0.13	0.00	13.34	Quarter	3.83	#N/A
GVREIT	6.10	0.20	0.78	12.84	Quarter	3.18	Leasehold
POPF	6.00	0.29	0.79	11.65	Quarter	1.24	Free&Leaseho
AIMCG	3.14	0.09	0.00	11.15	Quarter	0.74	#N/A
DIF	8.20	0.22	0.96	10.94	Quarter	104.57	Freehold
BOFFICE	4.36	0.06	0.66	10.64	Quarter	2.32	Leasehold
INETREIT	8.20	0.20	0.00	9.77	Quarter	7.09	#N/A
LHHOTEL	12.50	0.31	1.33	9.39	Quarter	12.52	Free&Leaseho
WHABT	7.30	0.17	0.68	9.34	Quarter	0.13	Free&Leaseho
WHAIR	5.95	0.14	0.53	9.21	Quarter	3.94	#N/A
CPNCG	5.90	0.02	0.91	9.02	Quarter	2.23	Leasehold
AIMIRT	10.60	0.14	0.89	8.19	Quarter	7.85	Freehold
BAREIT	9.35	0.18	0.58	7.99	Quarter	2.81	#N/A
PROSPECT	8.10	0.22	0.22	7.93	Quarter	1.49	#N/A
EGATIF	5.95	0.13	0.26	7.83	Quarter	5.11	n.a.

(update สัปดาห์ละหนึ่งครั้ง)

บริษัทในตลาดหุ้นไทย จ่ายเงินปันผลอย่างต่อเนื่อง

CAGR (2011-22) = 3.1 %

หมายเหตุ : ใช้หุ้นที่เข้าตลาดปี 2011 เป็นฐานในการคำนวณ



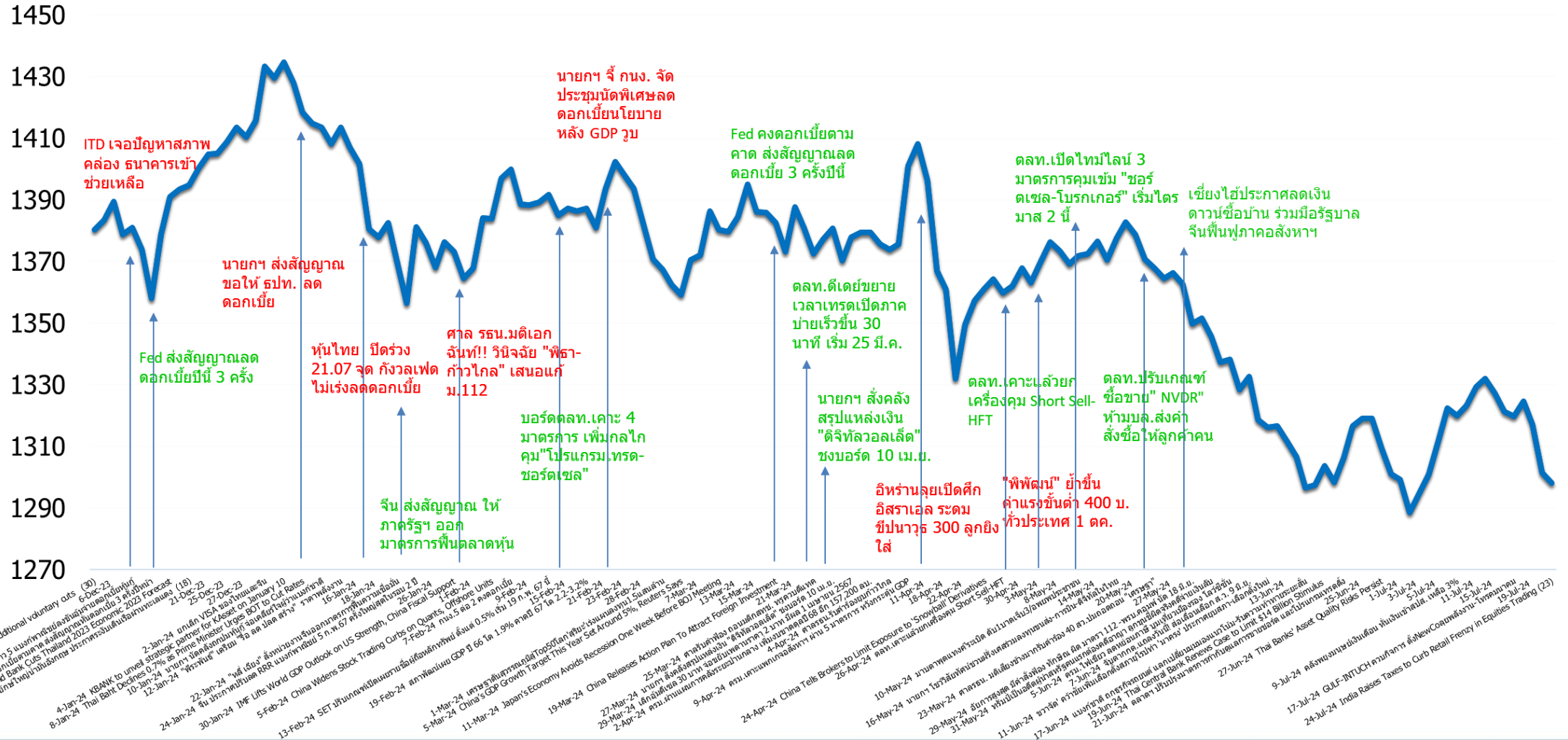
หมายเหตุ : ใช้หุ้นที่เข้าตลาดปี 2011 เป็นฐานในการคำนวณ

- ข้อมูล ณ ส.ค.2021 เงินปันผลที่จ่ายในปี 2023 คือ 5.6 แสบลบ. (ดึงข้อมูลจากงบกระแสเงินสด)
- นับตั้งแต่ปี 2012 เป็นต้นมา ทุกบริษัทรวมกัน มีการจ่ายเงินปันผลเพิ่มขึ้นในอัตราเฉลี่ย 3.1% ต่อปี

Market Indicators

Major Event Dec 23 - Jul 24

SET INDEX

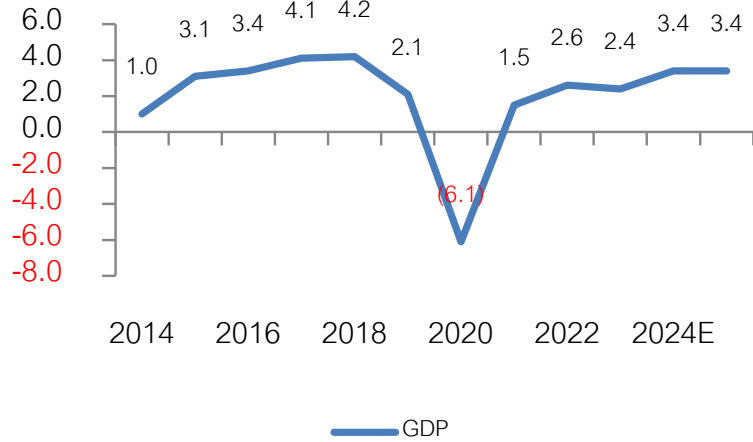


Date	Country	Event	Period	Surv(M)	Prior
9-Sep	JN	GDP Annualized SA QoQ	2Q F	3.2%	3.1%
	CH	PPI YoY	Aug	-1.5%	-0.8%
	CH	CPI YoY	Aug	0.8%	0.5%
10-Sep	CH	Exports YoY	Aug	6.7%	7.0%
11-Sep	US	CPI YoY	Aug	2.6%	2.9%
	US	CPI Ex Food and Energy YoY	Aug	3.2%	3.2%
12-Sep	EC	ECB Policy Rate Meeting	Sep-12	3.7%	4.3%
	US	PPI Final Demand YoY	Aug	1.8%	2.2%
	US	PPI Ex Food and Energy YoY	Aug	--	2.4%
	US	Initial Jobless Claims	Sep-07	--	227k
13-Sep	US	U. of Mich. Sentiment	Sep P	68.9	67.9
14-Sep	CH	New Home Prices MoM	Aug	--	-0.65%
	CH	Retail Sales YoY	Aug	2.61%	2.70%
16-Sep	US	Empire Manufacturing	Sep	-423.00%	-470.00%
17-Sep	US	Retail Sales Advance MoM	Aug	0.2%	1.0%
	US	Manufacturing (SIC) Production	Aug	--	-0.3%
18-Sep	JN	Exports YoY	Aug	--	10.3%
	CH	1-Yr Medium-Term Lending Facility Rate	Sep-18	2.3%	2.3%
	EC	CPI Core YoY	Aug F	--	2.8%
	US	Housing Starts MoM	Aug	4.4%	-6.8%
	TH	Car Sales	Aug	--	46,394.0
	US	FOMC Rate Decision	Sep-18	4.99%	5.25%
	19-Sep	US	Initial Jobless Claims	Sep-14	--
	US	Existing Home Sales MoM	Aug	2.5%	1.30%
20-Sep	CH	1-Year Loan Prime Rate	Sep-20	3.33%	3.35%

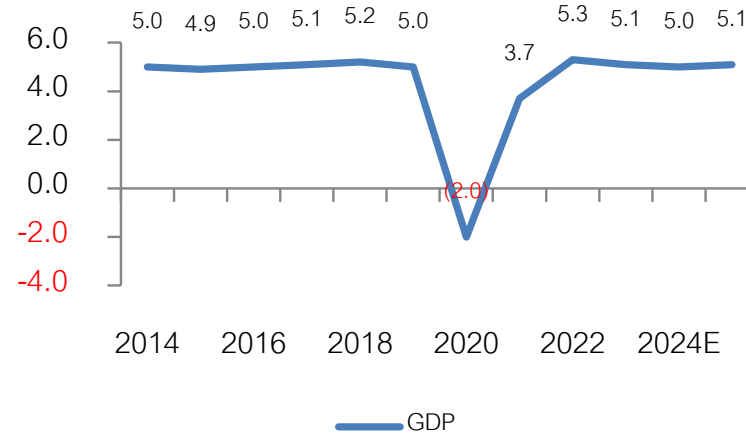
GDP ของประเทศใน Asean

Source : Bloomberg
(8 Feb 24)

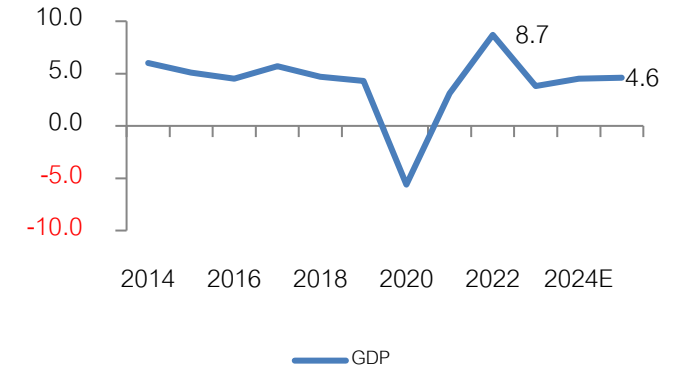
Thailand



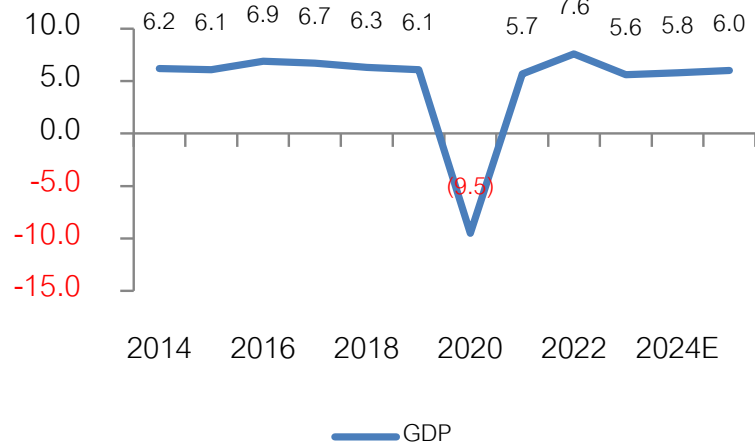
Indonesia



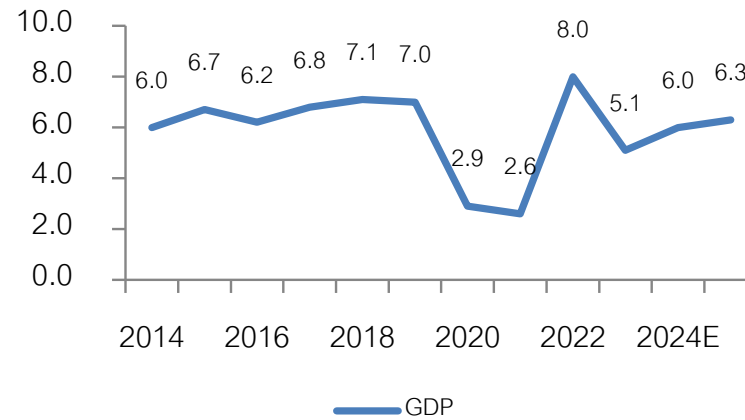
Malaysia



Philippine



Vietnam



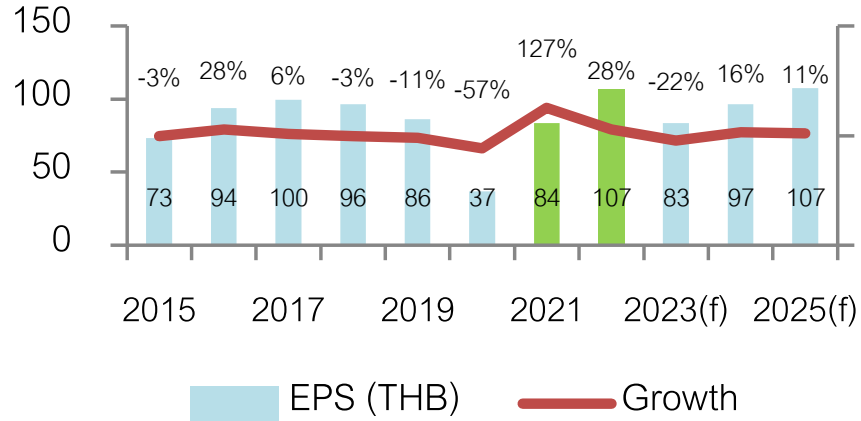
EPS (กำไรต่อหุ้น) ของประเทศใน Asean

Source : Bloomberg

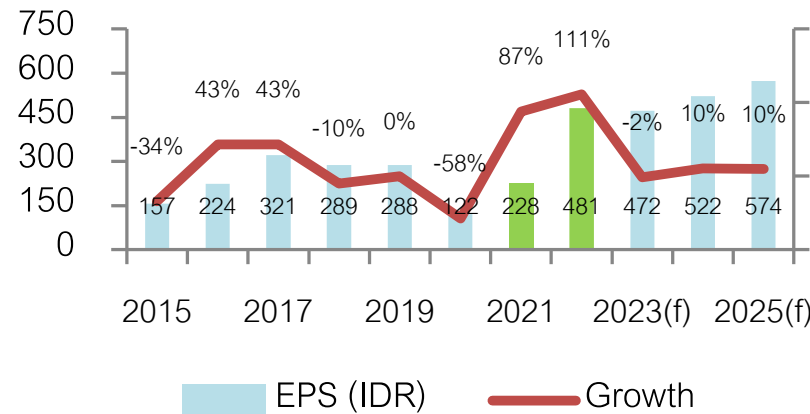
(8 Feb 24)

Currency : Local Currency

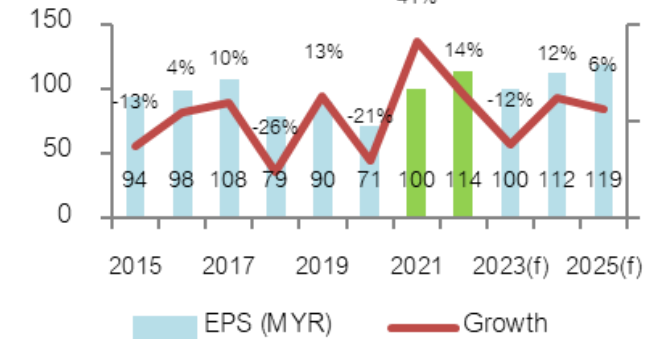
Thailand



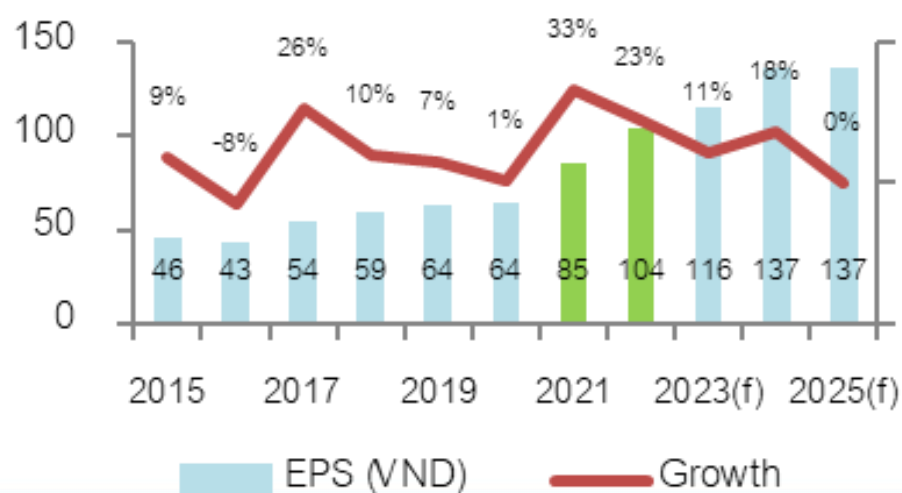
Indonesia



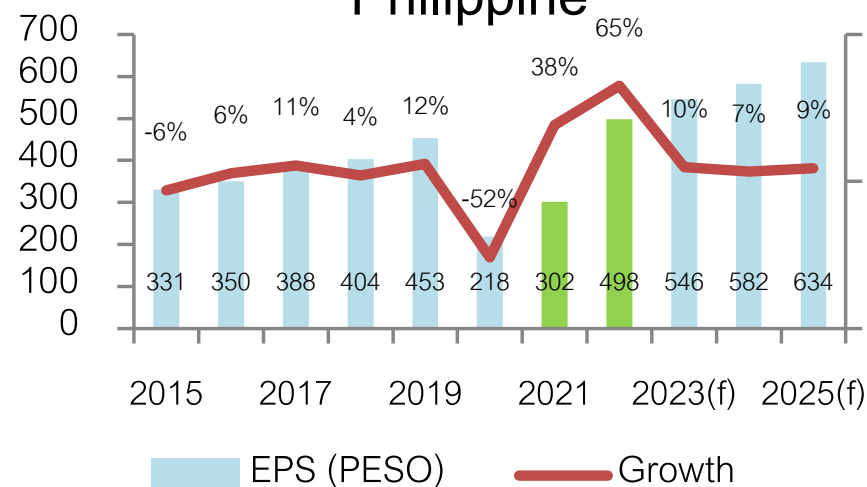
Malaysia



Vietnam



Philippine



THAILAND	2014	2015	2016	2017	2018	2019	2020	2021	2022	2023E	2024E	2025E
GDP	1.0	3.1	3.4	4.1	4.2	2.1	(6.1)	1.5	2.6	2.4	3.4	3.4
Inflation	1.9	(0.9)	0.2	0.7	1.1	0.7	(0.8)	1.2	6.1	1.3	1.7	1.9
Current Account /GDP	2.9	6.9	10.5	9.6	5.6	7.0	4.2	(2.1)	(3.0)	1.0	2.6	3.6
Budget Deficit / GDP	(3.0)	(2.6)	(2.2)	(3.5)	(2.5)	(1.9)	(6.8)	(5.5)	(2.7)	(3.4)	(3.8)	(3.5)

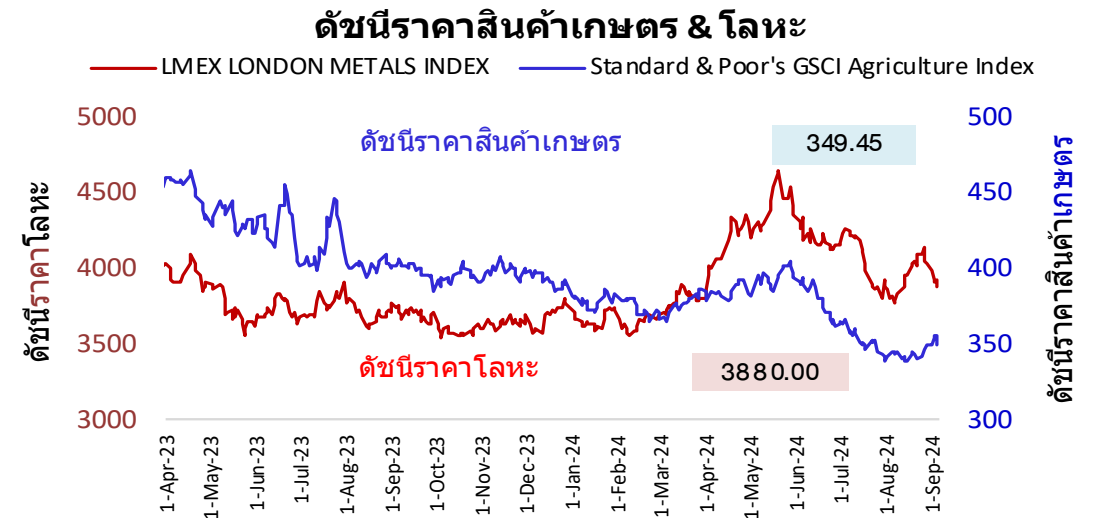
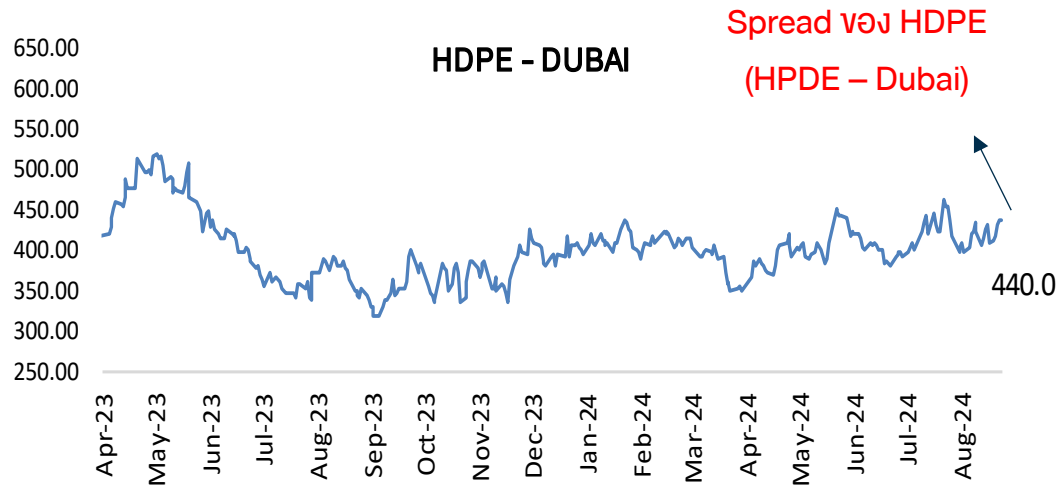
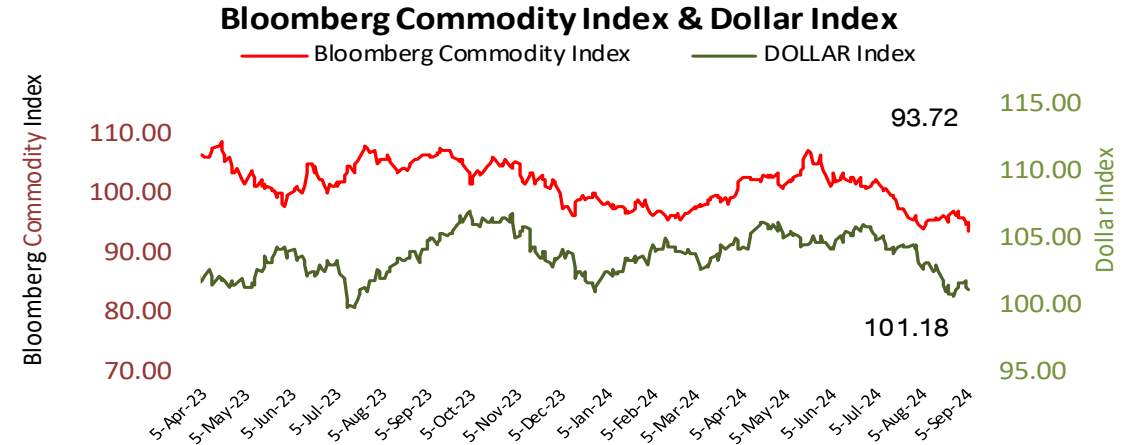
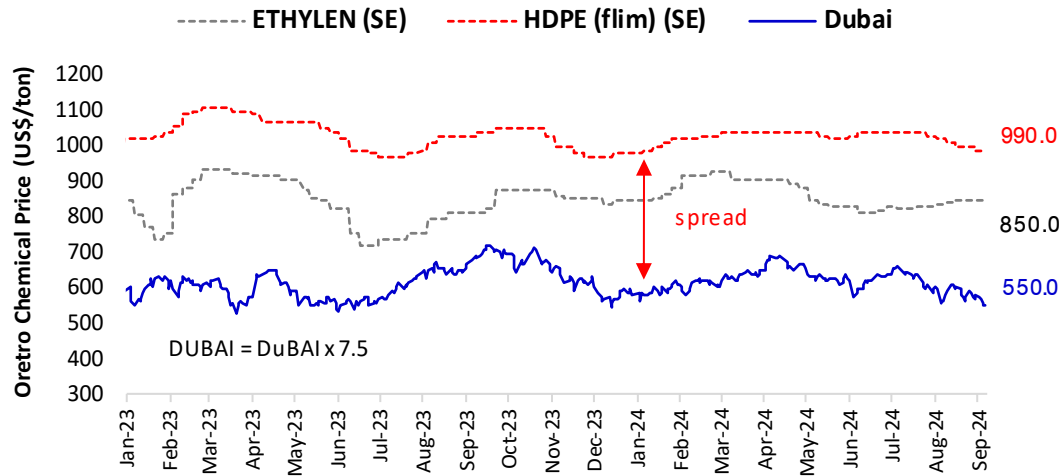
INDONESIA	2014	2015	2016	2017	2018	2019	2020	2021	2022	2023E	2024E	2025E
GDP	5.0	4.9	5.0	5.1	5.2	5.0	(2.0)	3.7	5.3	5.1	5.0	5.1
Inflation	6.4	6.4	3.5	3.8	3.2	2.8	2.0	1.6	4.2	3.7	2.9	3.0
Current Account /GDP	(3.1)	(2.0)	(1.8)	(1.6)	(2.9)	(2.7)	(0.4)	0.3	1.0	0.2	(0.6)	1.0
Budget Deficit / GDP	(2.1)	(2.6)	(2.5)	(2.5)	(1.8)	(2.2)	(6.4)	(4.6)	(3.7)	(2.1)	(2.3)	(2.3)

PHILIPPINES	2014	2015	2016	2017	2018	2019	2020	2021	2022	2023E	2024E	2025E
GDP	6.2	6.1	6.9	6.7	6.3	6.1	(9.5)	5.7	7.6	5.6	5.8	6.0
Inflation	3.6	0.7	1.3	2.9	5.2	2.4	2.4	3.9	5.8	6.0	3.6	3.3
Current Account /GDP	3.8	2.5	0.2	(0.8)	(2.3)	(0.1)	3.6	(1.8)	(4.4)	(3.3)	(2.9)	(2.5)
Budget Deficit / GDP	(0.6)	(0.9)	(2.4)	(2.1)	(3.1)	(3.4)	(7.6)	(8.6)	(7.4)	(6.2)	(5.4)	(4.5)

VIETNAM	2014	2015	2016	2017	2018	2019	2020	2021	2022	2023E	2024E	2025E
GDP	6.0	6.7	6.2	6.8	7.1	7.0	2.9	2.6	8.0	5.1	6.0	6.3
Inflation	4.1	0.6	2.7	3.5	3.5	2.8	3.2	1.8	3.2	3.3	3.5	3.2
Current Account /GDP	3.7	(0.9)	0.3	(0.6)	1.9	3.8	4.4	(2.2)	(0.2)	2.0	3.2	3.0
Budget Deficit / GDP								(5.2)	(4.5)	(4.0)	(3.6)	(3.4)

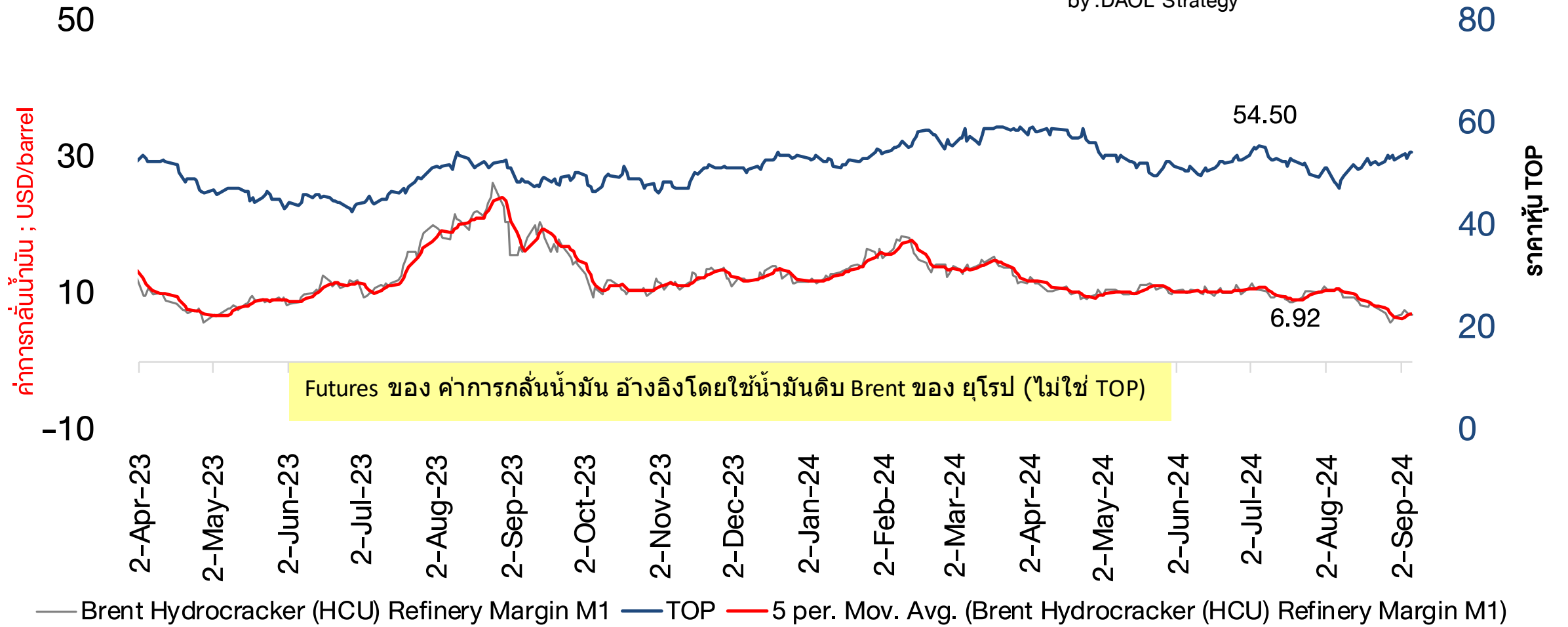
Malaysia	2014	2015	2016	2017	2018	2019	2020	2021	2022	2023E	2024E	2025E
GDP	6.0	5.1	4.5	5.7	4.7	4.3	(5.6)	3.1	8.7	3.8	4.5	4.6
Inflation	3.2	2.1	2.1	3.8	1.0	0.7	(1.1)	2.5	3.4	2.5	2.4	2.3
Current Account /GDP	4.4	2.8	2.4	2.8	2.2	3.5	4.2	3.9	3.1	2.1	2.4	2.9
Budget Deficit / GDP	(3.4)	(3.2)	(3.1)	(2.9)	(3.7)	(3.4)	(6.2)	(6.4)	(5.6)	(5.0)	(4.3)	(3.7)

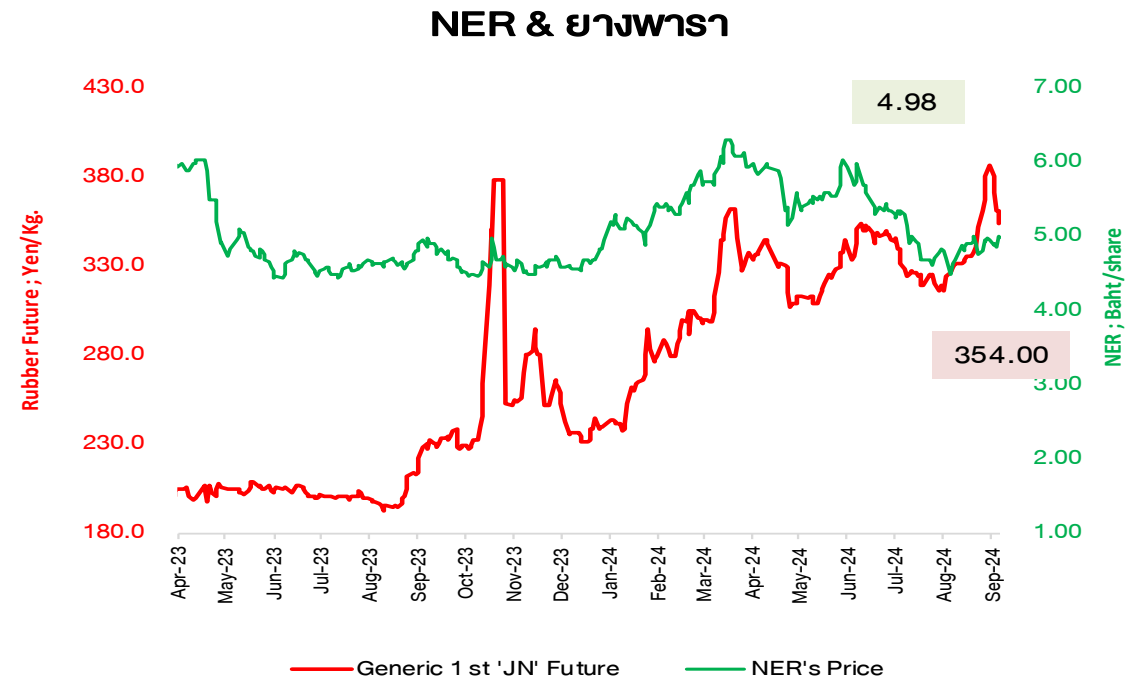
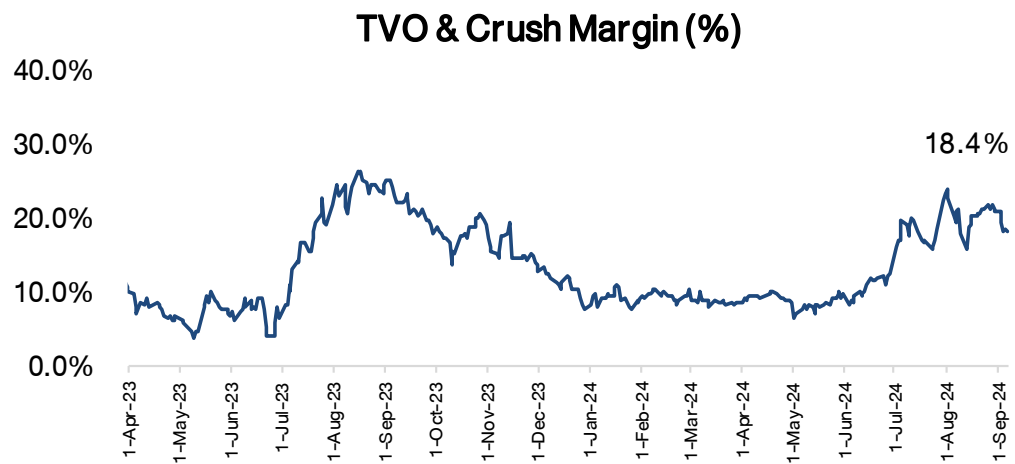
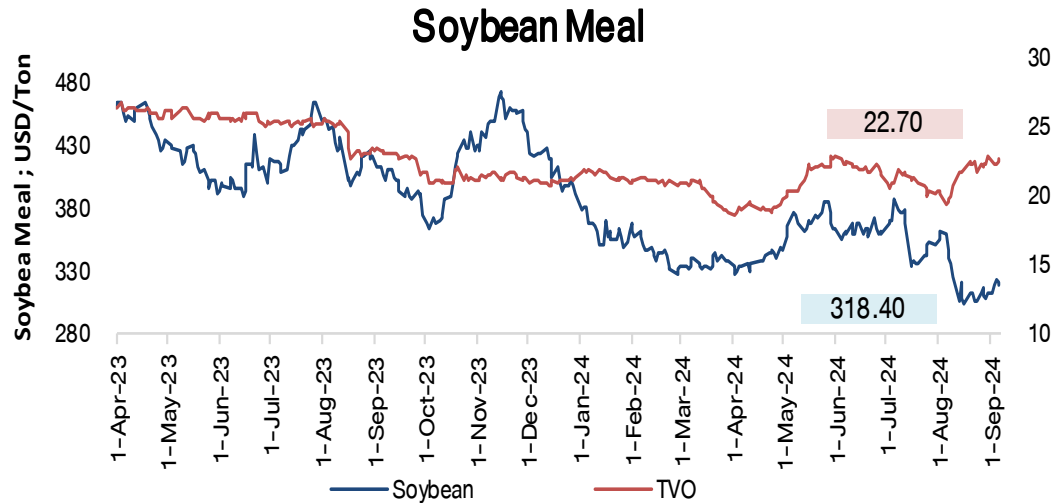
Spread ปีโตรเคมี และ ดัชนีราคาสินค้าโภคภัณฑ์



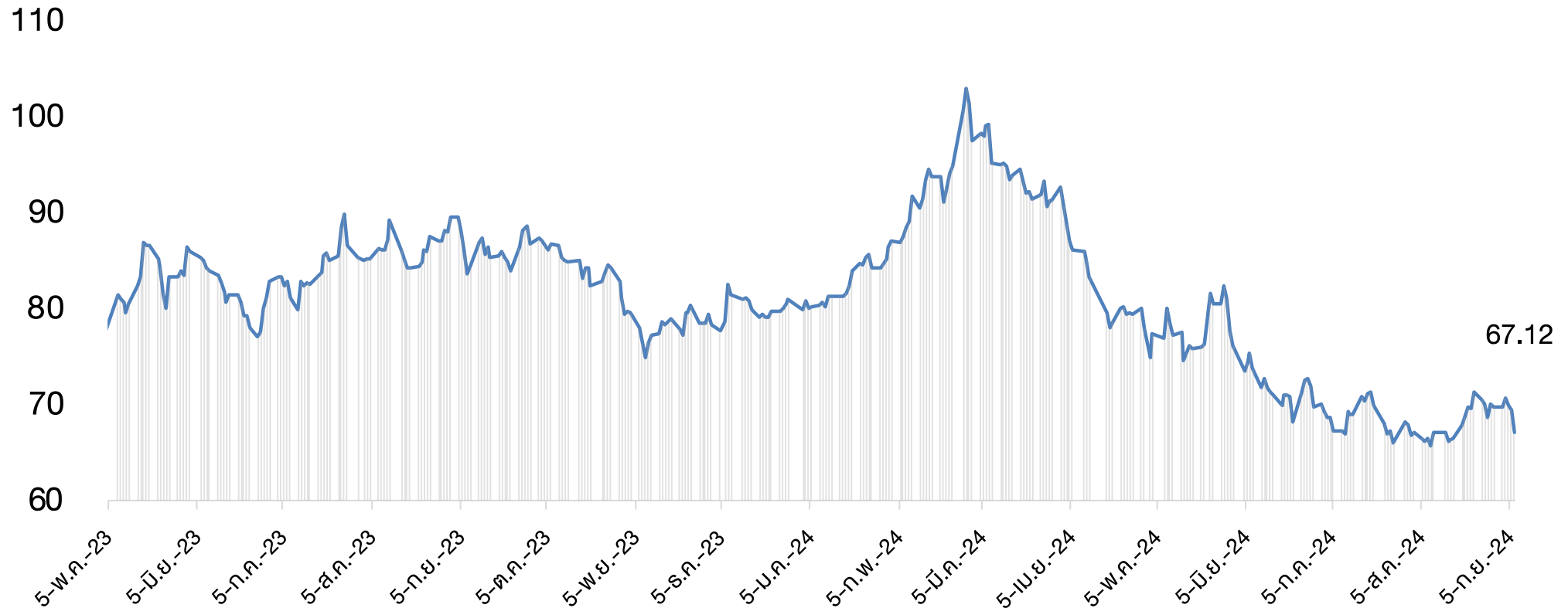
ราคาหุ้นโรงกลั่นน้ำมัน (TOP) กับค่าการกลั่นน้ำมัน

by : DAOL Strategy

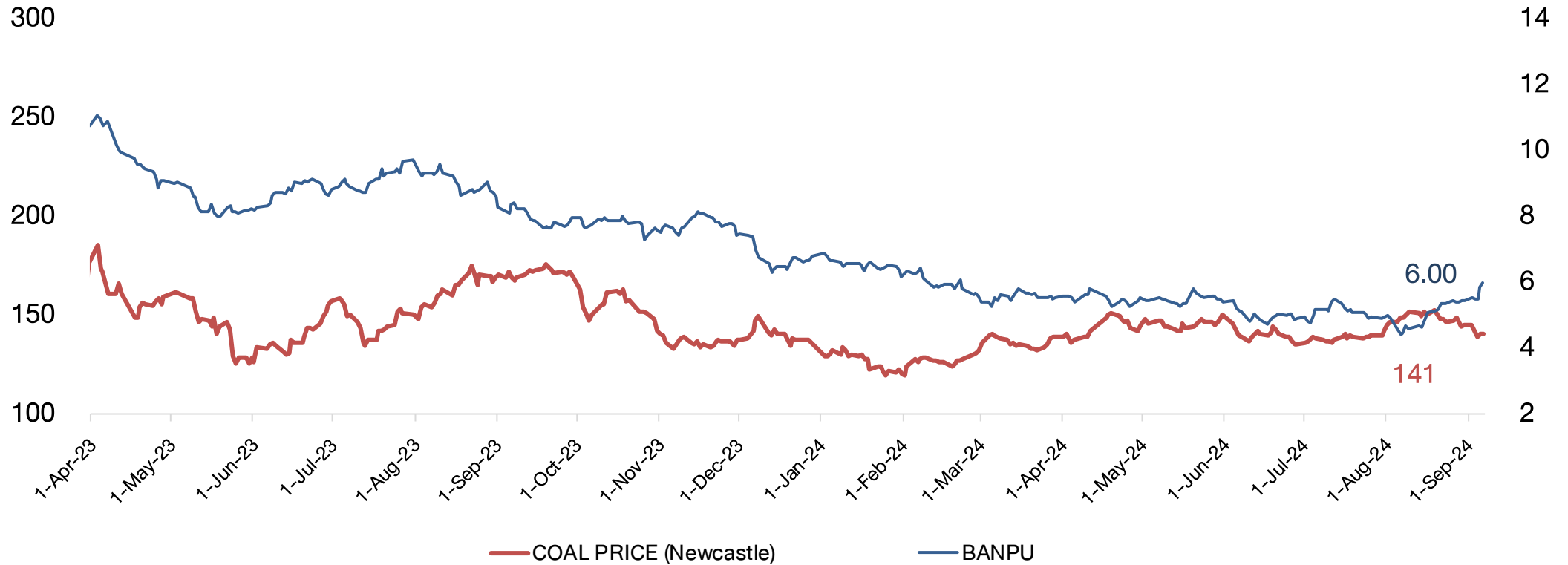




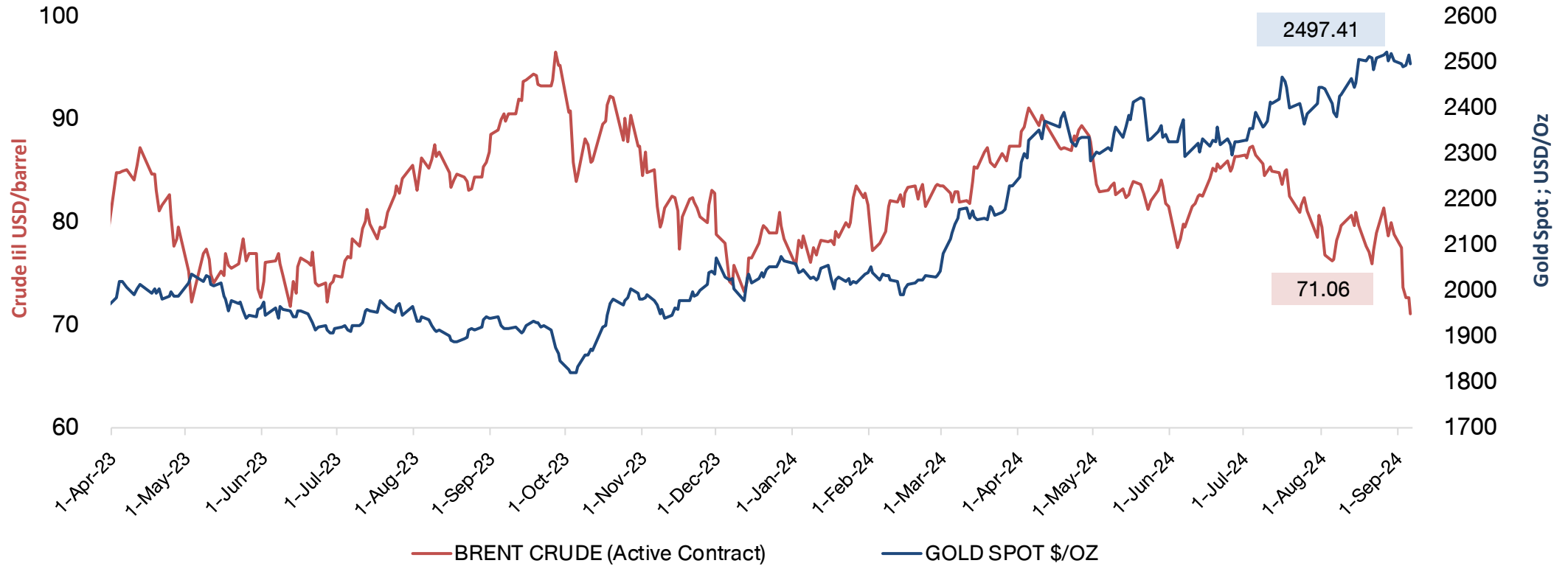
COTTON



COAL PRICE (Newcastle) & BANPU



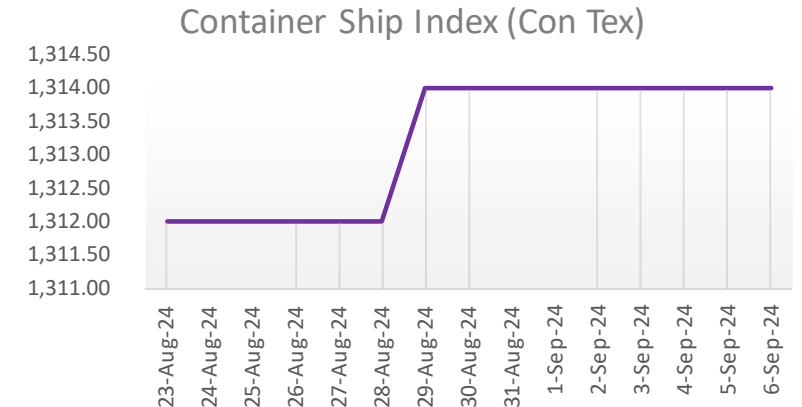
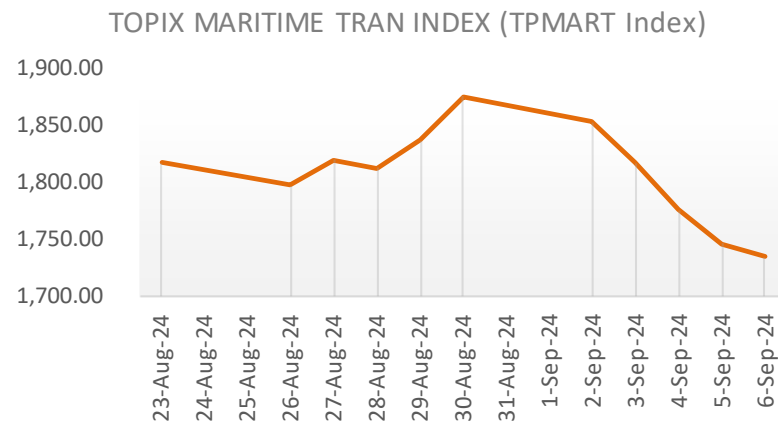
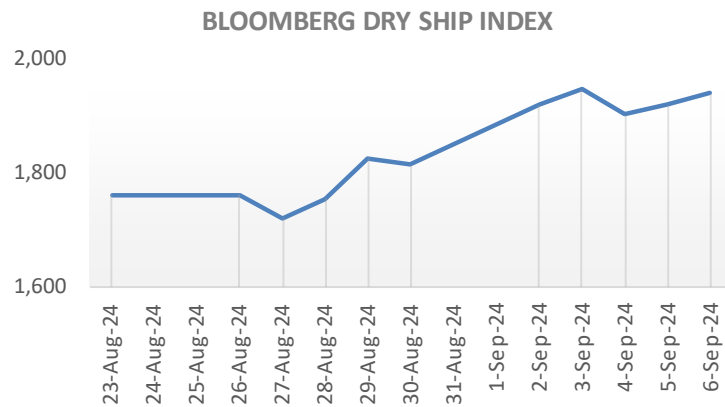
Brent Crude & Gold Price



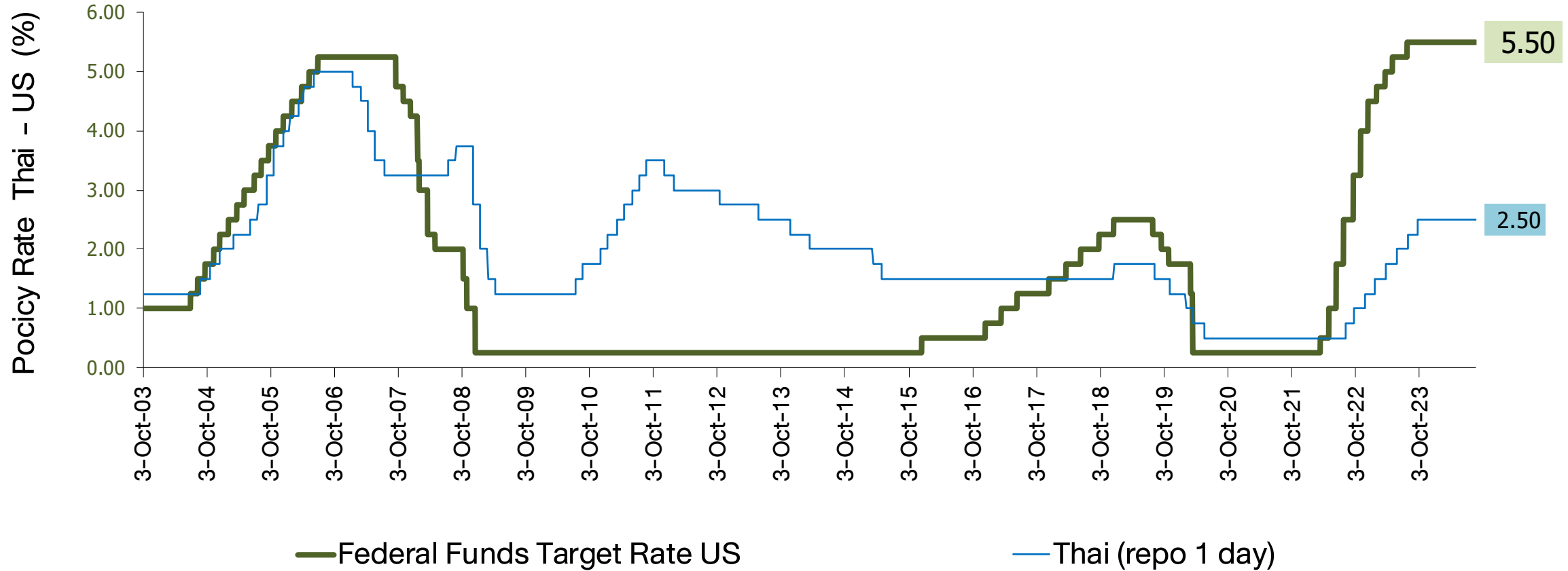
Shipping Index and Stock Performance

	BALTIC DRY INDEX (BDIY Index)	Change	BLOOMBERG DRY SHIPS INDEX (BDSX Index)	Change	TOPIX MARITIME TRAN INDX (TPMART Index)	Change	Container Ship Time Charter Assessment Index (ConTex)	Change	Stock Price					
									TTA	Change	PSL	Change	RCL	Change
6-Sep-24	1,941.00	1.1%	1,941.00	1.1%	1,734.64	-0.7%	1,314.00	0.0%	5.80	0.9%	8.40	-0.6%	22.30	0.0%
5-Sep-24	1,919.00	0.9%	1,919.00	0.9%	1,747.21	-1.6%	1,314.00	0.0%	5.75	2.7%	8.45	0.6%	22.30	-0.9%
4-Sep-24	1,902.00	-2.3%	1,902.00	-2.3%	1,776.51	-2.3%	1,314.00	0.0%	5.60	-0.9%	8.40	1.8%	22.50	0.0%
3-Sep-24	1,947.00	1.5%	1,947.00	1.5%	1,817.62	-1.9%	1,314.00	0.0%	5.65	0.0%	8.25	1.2%	22.50	-0.4%
2-Sep-24	1,919.00	5.8%	1,919.00	5.8%	1,853.42	-1.2%	1,314.00	0.0%	5.65	-1.7%	8.15	-4.1%	22.60	-3.8%
30-Aug-24	1,814.00	-0.7%	1,814.00	-0.7%	1,876.34	2.1%	1,314.00	0.0%	5.75	5.5%	8.50	7.6%	23.50	13.0%
29-Aug-24	1,827.00	4.1%	1,827.00	4.1%	1,837.87	1.3%	1,314.00	0.2%	5.45	-1.8%	7.90	0.0%	20.80	0.0%
28-Aug-24	1,755.00	2.0%	1,755.00	2.0%	1,813.40	-0.4%	1,312.00	0.0%	5.55	0.0%	7.90	-0.6%	20.80	-3.3%
27-Aug-24	1,721.00	-2.3%	1,721.00	-2.3%	1,820.45	1.2%	1,312.00	0.0%	5.55	-2.6%	7.95	-1.9%	21.50	-1.4%
26-Aug-24	1,762.00	0.0%	1,762.00	0.0%	1,798.32	-1.1%	1,312.00	0.0%	5.70	0.0%	8.10	0.6%	21.80	-0.5%
23-Aug-24	1,762.00		1,762.00		1,817.46		1,312.00		5.70		8.05		21.90	

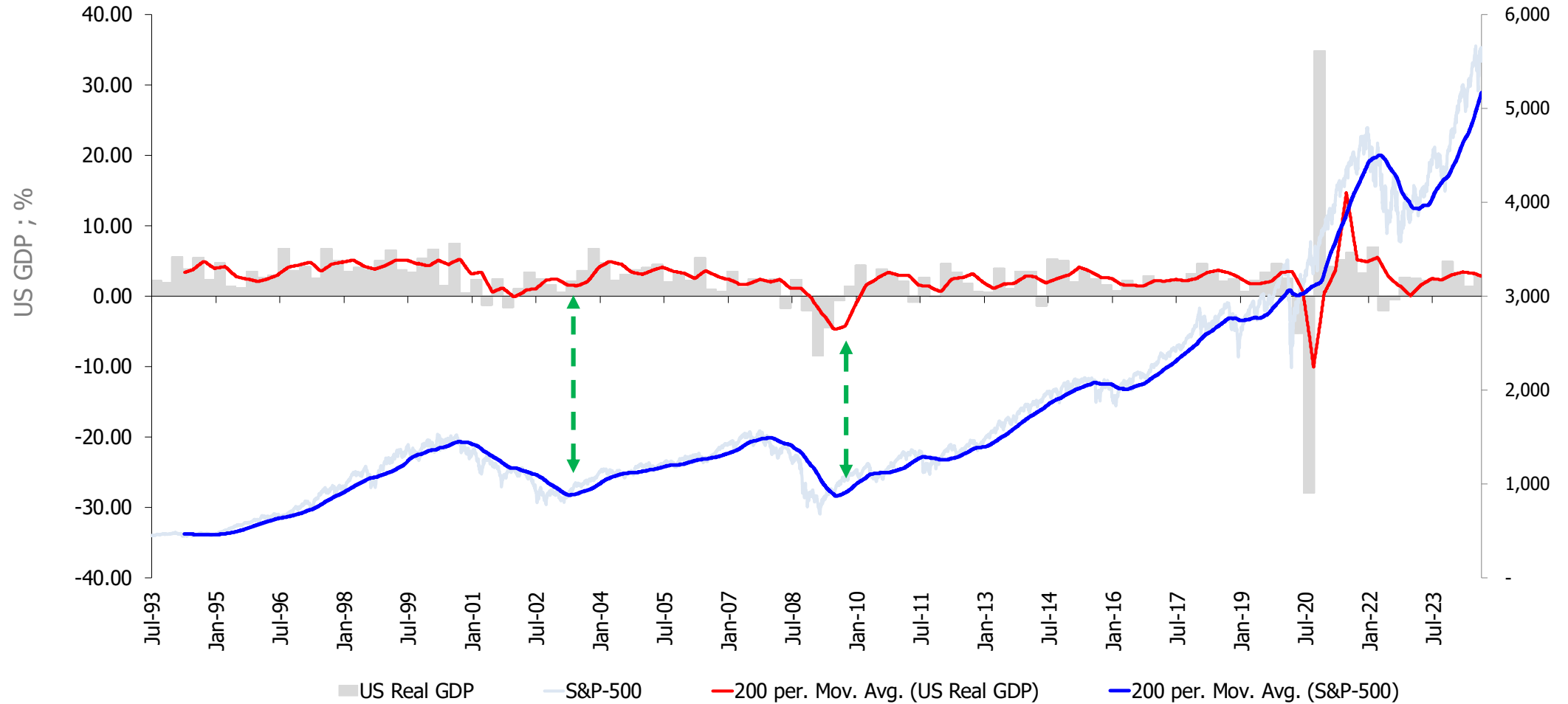
Remark : TTA and PSL are member of Bloomberg Dry Ships Index



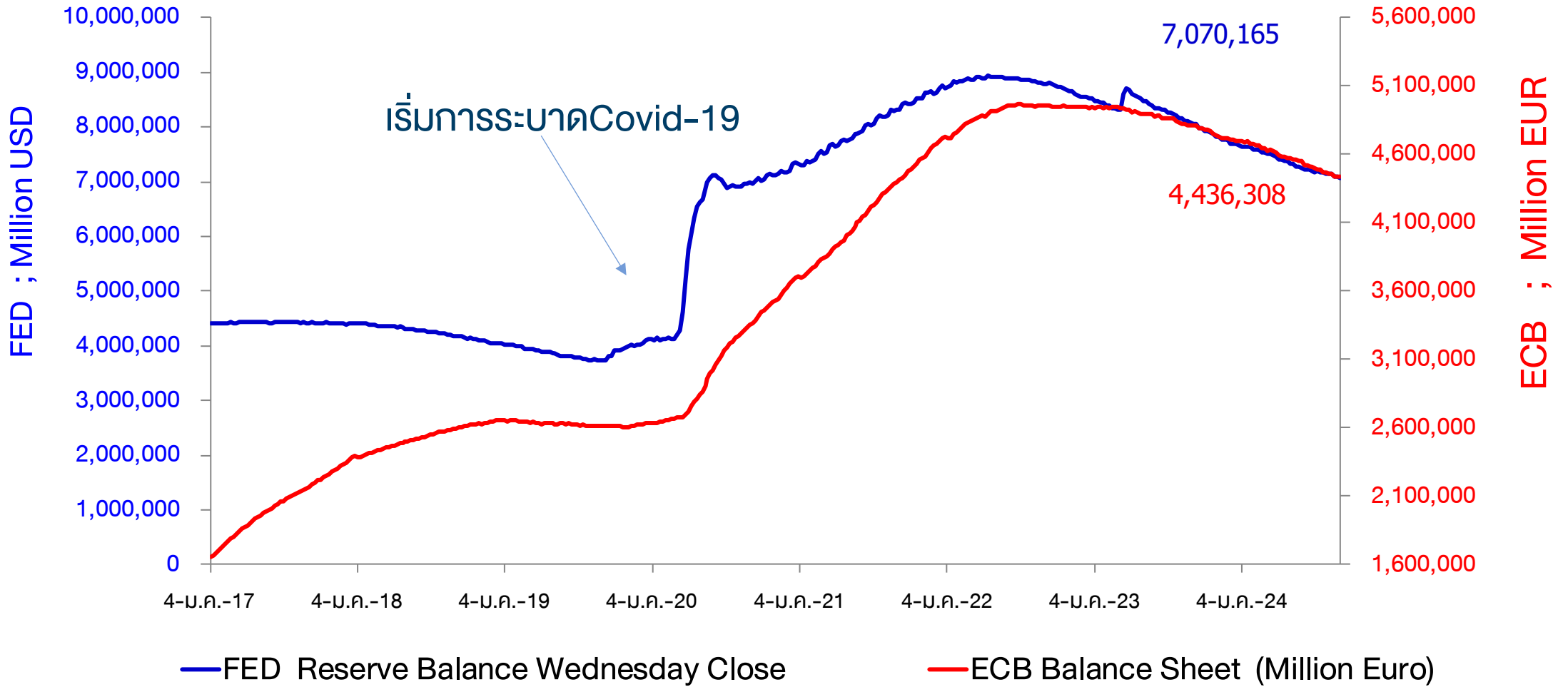
Federal Funds Rate & Thai Rate



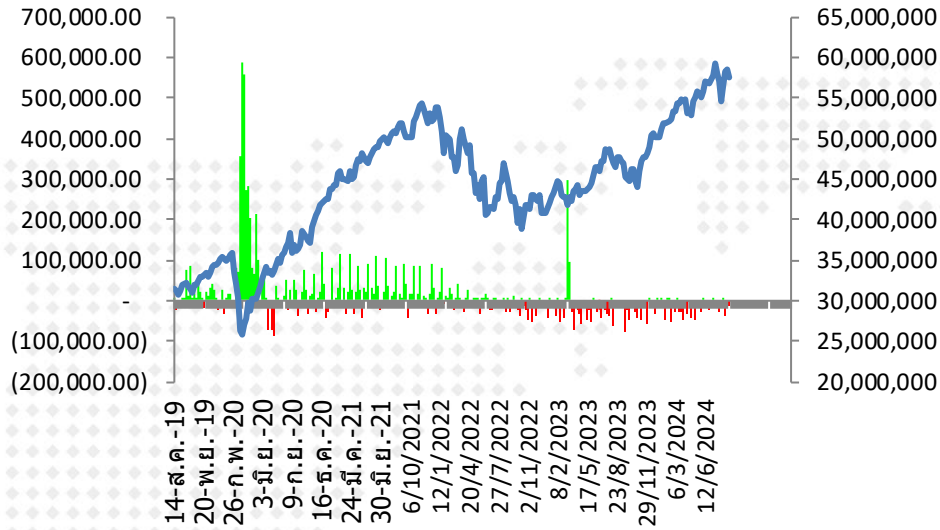
US Real GDP and S&P-500



Fed & ECB : Assets Purchase (QE Program)



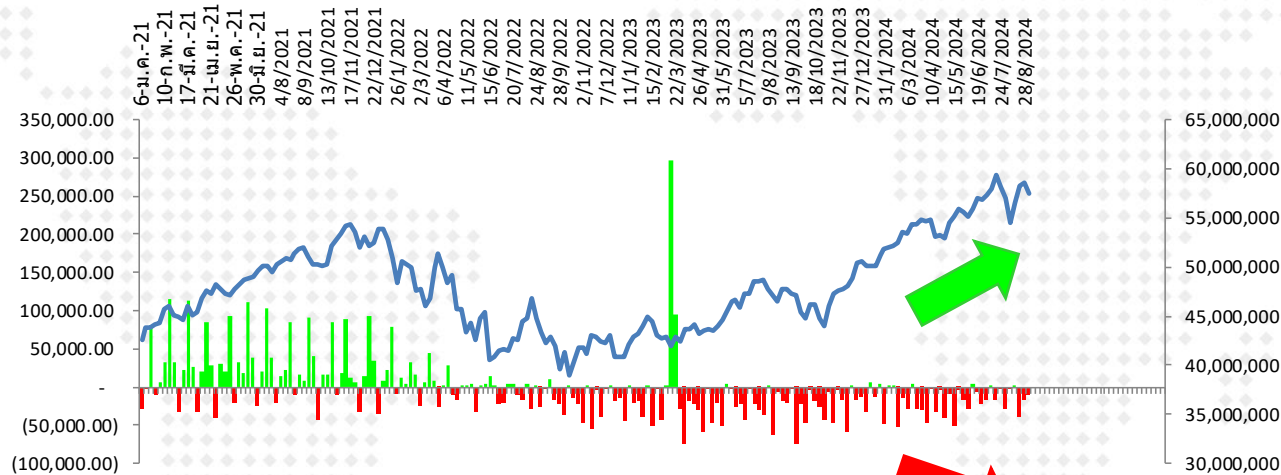
DAOL SEC



ตัวเลขการซื้อขายพันธบัตร
Fed (QE) รายสัปดาห์

FED Reserve Balance Wednesday Close

Bloomberg United States Exchange Market Capitalization USD

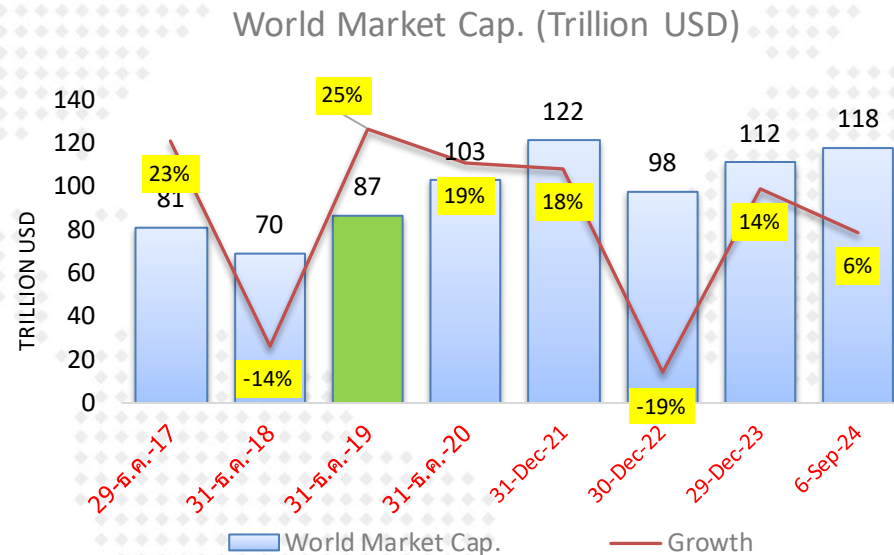


FED Reserve Balance Wednesday Close

Bloomberg United States Exchange Market Capitalization USD

(27,338.00)	20/3/2024	7,478,100.0
(29,610.00)	27/3/2024	7,448,490.0
(45,575.00)	3/4/2024	7,402,915.0
(735.00)	10/4/2024	7,402,180.0
(32,502.00)	17/4/2024	7,369,678.0
(3,086.00)	24/4/2024	7,366,592.0
(40,314.00)	1/5/2024	7,326,278.0
(8,745.00)	8/5/2024	7,317,533.0
(49,357.00)	15/5/2024	7,268,176.0
(4,596.00)	22/5/2024	7,263,580.0
(15,409.00)	29/5/2024	7,248,171.0
(28,914.00)	5/6/2024	7,219,257.0
3,739.00	12/6/2024	7,222,996.0
(6,166.00)	19/6/2024	7,216,830.0
(21,390.00)	26/6/2024	7,195,440.0
(15,122.00)	3/7/2024	7,180,318.0
3,027.00	10/7/2024	7,183,345.0
(16,172.00)	17/7/2024	7,167,173.0
(2,806.00)	24/7/2024	7,164,367.0
(27,942.00)	31/7/2024	7,136,425.0
(2,661.00)	7/8/2024	7,133,764.0
2,264.00	14/8/2024	7,136,028.0
(37,948.00)	21/8/2024	7,098,080.0
(16,967.00)	28/8/2024	7,081,113.0
(10,948.00)	4/9/2024	7,070,165.0

การเปลี่ยนแปลงของ Market Cap. ตลาดหุ้นโลก นับตั้งแต่ปี 2017 - ปัจจุบัน



	World Market Cap.	Growth
30-ธ.ค.-16	66,383,155	
29-ธ.ค.-17	81,434,892	23%
31-ธ.ค.-18	69,647,068	-14%
31-ธ.ค.-19	86,990,167	25%
31-ธ.ค.-20	103,229,711	19%
31-Dec-21	121,522,850	18%
30-Dec-22	97,867,296	-19%
29-Dec-23	111,605,590	14%
6-Sep-24	118,284,417	6%

หมายเหตุ : การอัดฉีดเงินเข้าระบบของธนาคารกลางต่าง มีส่วนให้ตลาดหุ้นปรับตัวสูงขึ้น ในช่วงปี 2020-2021

Market P/E (current & Forward)

07-Sep-24

Index Name	country	Index	P/E Ratio	P/E Ratio	P/E Ratio	Dividend Yield	Current Earnings Yield	LAST_UPDATE	TIME	
			Trailing 12M	Forward ('24)	Forward ('25)					
			Current 12M	2567(f)	2568(f)					
FTSE Bursa Malaysia KLCI	MA	1,653.12	15.25	17.77	13.97	3.88	6.56	06-Sep-24	06-Sep-24	มาเลเซีย
PSEI - PHILIPPINE SE IDX	PH	6,936.09	12.52	11.88	10.60	2.73	7.99	06-Sep-24	06-Sep-24	ฟิลิปปินส์
Straits Times Index STI	SI	3,454.47	12.69	11.29	10.67	5.14	7.88	06-Sep-24	06-Sep-24	สิงคโปร์
KOSPI INDEX	SK	2,544.28	13.15	9.72	7.74	2.15	7.60	06-Sep-24	06-Sep-24	เกาหลีใต้
TAIWAN TAIEX INDEX	TA	21,435.19	21.64	17.50	15.42	2.60	4.62	06-Sep-24	06-Sep-24	ไต้หวัน
STOCK EXCH OF THAI INDEX	TH	1,427.64	17.22	15.61	14.13	3.33	5.81	06-Sep-24	06-Sep-24	ไทย (SET)
THAI SET 50 INDEX	TH	905.34	17.14	16.54	14.81	3.02	5.83	06-Sep-24	06-Sep-24	ไทย (SET50)
SENSEX	IN	81,183.93	24.68	23.05	20.01	1.20	4.05	06-Sep-24	06-Sep-24	อินเดีย
JAKARTA COMPOSITE INDEX	ID	7,721.85	19.92	14.61	13.22	3.12	5.02	06-Sep-24	06-Sep-24	อินโดนีเซีย
HO CHI MINH STOCK INDEX	VN	1,273.96	15.29	11.63	9.78	1.63	6.54	06-Sep-24	06-Sep-24	เวียดนาม
SHANGHAI SE A SHARE INDX	CH	2,898.62	13.36	11.01	9.97	3.05	7.49	06-Sep-24	06-Sep-24	จีน (A-Shares)
SHANGHAI SE COMPOSITE	CH	2,765.81	13.36	11.01	9.97	3.06	7.48	06-Sep-24	06-Sep-24	จีน (Composite)
HANG SENG INDEX	HK	17,444.30	9.28	8.44	7.88	4.52	10.77	05-Sep-24	05-Sep-24	ฮ่องกง
DOW JONES INDUS. AVG	US	40,345.41	21.88	20.33	18.02	1.83	4.57	07-Sep-24	06-Sep-24	สหรัฐฯ (Dow Jones)
S&P 500 INDEX	US	5,408.42	24.64	22.64	19.51	1.36	4.06	07-Sep-24	06-Sep-24	สหรัฐฯ (S&P-500)
NASDAQ COMPOSITE	US	16,690.83	37.35	30.91	23.76	0.79	2.68	07-Sep-24	06-Sep-24	สหรัฐฯ (Nasdaq)
CAC 40 INDEX	FR	7,352.30	13.59	13.50	12.43	3.39	7.36	06-Sep-24	06-Sep-24	ฝรั่งเศส
DAX INDEX	GE	18,301.90	15.08	13.50	11.85	3.02	6.63	07-Sep-24	06-Sep-24	เยอรมัน
NIKKEI 225	JN	36,391.47	21.86	20.17	18.17	1.81	4.58	06-Sep-24	06-Sep-24	ญี่ปุ่น (Nikkei)
FTSEUROFIRST 300 INDEX	EC	2,005.35	15.13	14.15	13.15	3.31	6.61	06-Sep-24	06-Sep-24	ยุโรป (300 บริษัท)
Euro Stoxx 50 Pr	EC	4,738.06	13.70	13.37	12.41	3.34	7.30	06-Sep-24	06-Sep-24	ยุโรป (50 บริษัท)
STXE 600 (EUR) Pr	EC	506.56	15.28	14.20	13.08	3.34	6.55	06-Sep-24	06-Sep-24	ยุโรป (600 บริษัท)
MSCI WORLD	MULT	3,518.58	22.18	19.96	17.68	1.85	4.51	07-Sep-24	05-Sep-24	ตลาดหุ้นโลก (MSCI)

Source : Bloomberg

Total Return Index : ผลตอบแทนจากการลงทุนในตลาดต่าง ในแต่ละช่วงเวลา

	MSCI World		MSCI EM		MSCI APAC ex Japan		S&P-500		SET Index		NASDAQ	
	Total Return	SD*	Total Return	SD*	Total Return	SD*	Total Return	SD*	Total Return	SD*	Total Return	SD*
5 day	-2.5%	13.8%	-2.1%	12.3%	-2.4%	15.2%	-2.5%	20.6%	3.5%	20.2%	-3.3%	30.6%
1 month	6.8%	16.3%	6.1%	19.3%	6.1%	20.0%	6.3%	18.8%	11.0%	16.6%	5.8%	25.2%
3 month	2.7%	13.1%	2.3%	14.8%	1.8%	15.6%	3.1%	15.2%	5.8%	12.6%	-0.2%	22.3%
6 month	7.8%	11.3%	7.2%	13.9%	9.1%	15.1%	9.1%	13.3%	5.7%	11.7%	7.8%	19.1%
9 month	18.7%	10.5%	13.1%	13.2%	15.0%	14.4%	21.8%	12.5%	4.7%	11.2%	21.0%	18.0%
12 month	20.7%	10.7%	12.0%	13.3%	12.0%	14.5%	24.2%	12.6%	-6.0%	11.7%	23.1%	17.6%
Month to date	-2.5%	13.8%	-2.1%	12.3%	-2.4%	15.2%	-2.5%	20.6%	3.5%	20.2%	-3.3%	30.6%
Quarter to date	1.6%	14.7%	-0.3%	16.3%	-0.6%	16.9%	1.0%	17.1%	8.8%	13.7%	-3.3%	24.5%
Year to date	13.1%	10.7%	7.2%	13.3%	9.1%	14.5%	16.5%	12.8%	2.2%	11.3%	14.7%	18.5%
2 ปี	17.7%	12.7%	8.0%	14.5%	7.4%	16.2%	20.3%	15.6%	-3.9%	11.2%	22.3%	20.6%
3 ปี	4.6%	14.3%	-3.9%	15.7%	-4.5%	17.2%	8.3%	17.6%	-2.3%	11.2%	4.5%	23.6%
4 ปี	10.9%	13.7%	2.0%	15.6%	1.0%	16.9%	14.3%	16.9%	4.8%	12.6%	11.8%	22.7%
5 ปี	11.2%	17.1%	3.9%	17.3%	4.3%	18.1%	14.9%	21.3%	-0.4%	17.0%	17.0%	25.3%
10 ปี	8.5%	14.4%	2.3%	15.9%	3.6%	16.1%	12.7%	17.9%	1.9%	14.6%	15.2%	21.3%

Remark : Total Return วัดจากวันสุดท้ายเทียบกับวันแรกของช่วงเวลานั้นๆ

8-Sep-2024

Source : Bloomberg

SD* = Standard Deviation ปรึ้มเป็น Annualized

ตลาดหุ้นไทย อยู่ในภาวะซบเซา กินเวลานานที่สุดที่เคยมีมา



SET Index Target for 2024

6-Jun-24

				SET TARGET		
				Worst	Base	Best
				-0.25 SD	+0.25 SD	+0.5 SD
	Net Profit	Net Profit Growth	EPS	16.64	17.96	18.62
Year 2022	1,001,815	-1.4%	84.0			
Year 2023	933,629	-6.8%	76.1			
Year 2024						
Best	1,026,929	10%	83.1		1493	
Base	1,008,256	8.0%	81.6	1358	1466	1520
Worst	961,575	3%	77.8		1398	
<i>SET Target for Year 2024 : Average P/E = 17.3 ; 1 SD = 2.64 times ; P/E= 17.96 (+0.25SD) ; Share = 12,354 Mil. Shares</i>						
Year 2025	1,110,886	10.2%	89.9		1555	
Year 2026	1,195,685	7.6%	96.7		1674	
<i>SET Profit for Year 2026 : Estimate Net Profit Growth = 7.3% (Bloomberg Survey ; 24 May 24) ; P/E=17.30x (Avg.)</i>						

Remark : Year 2021-2025 Exclude "THAI", STARK

การปรับ EPS ตลาดหุ้นสำคัญๆ ปี 2024

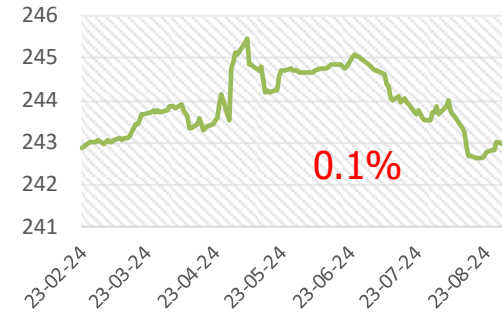
MSCI WORLD



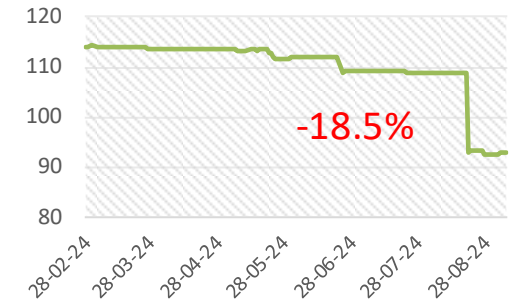
STXE 600 (EUR) Pr



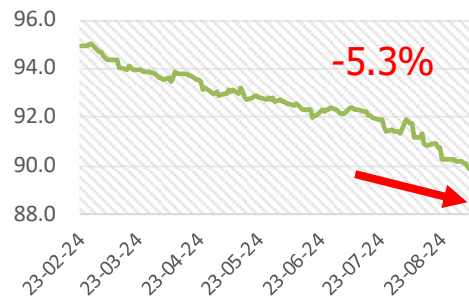
US (s&p-500)



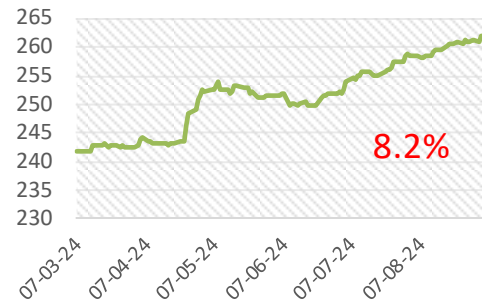
Malaysia



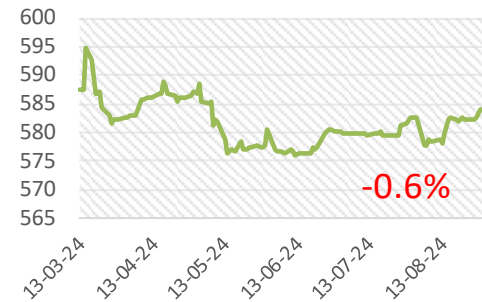
Thailand



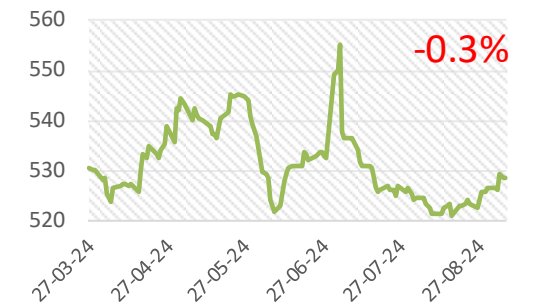
South Korea



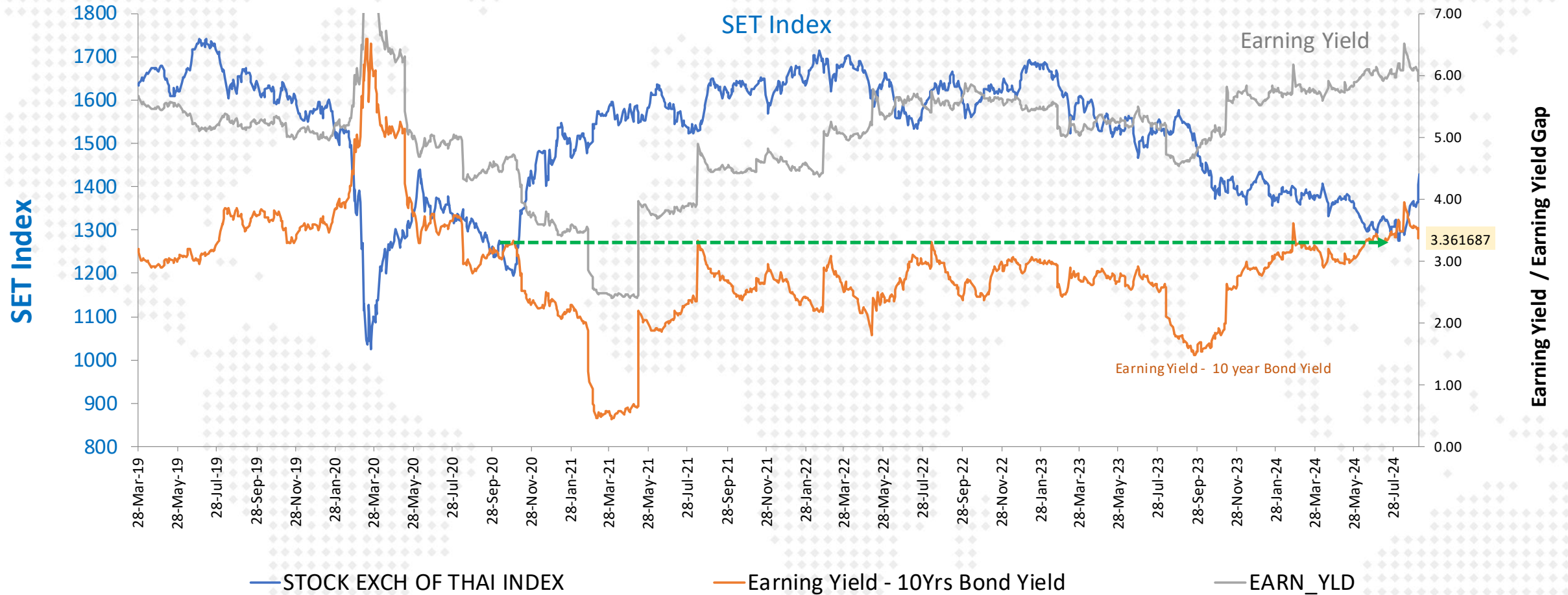
Philippine



Indonesia

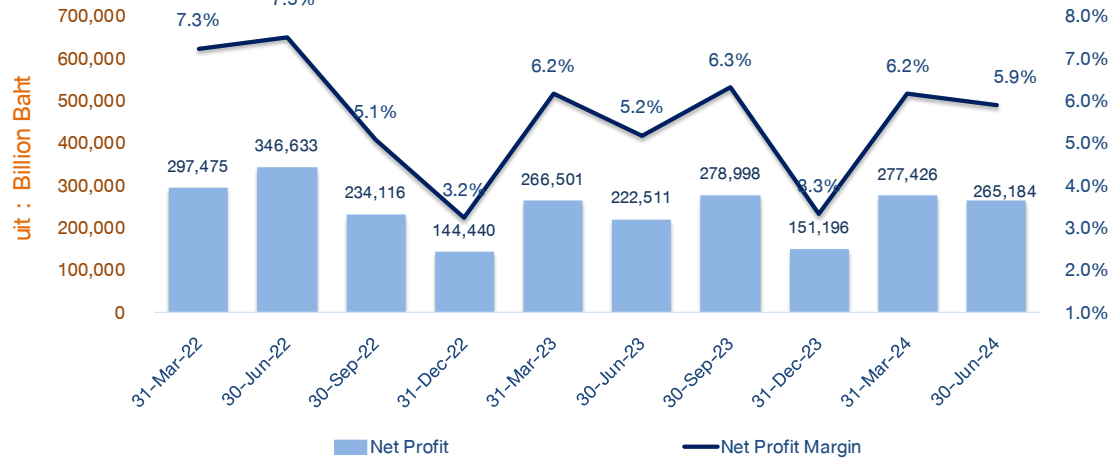


Thai Stock Market (Earning Yield Gap)

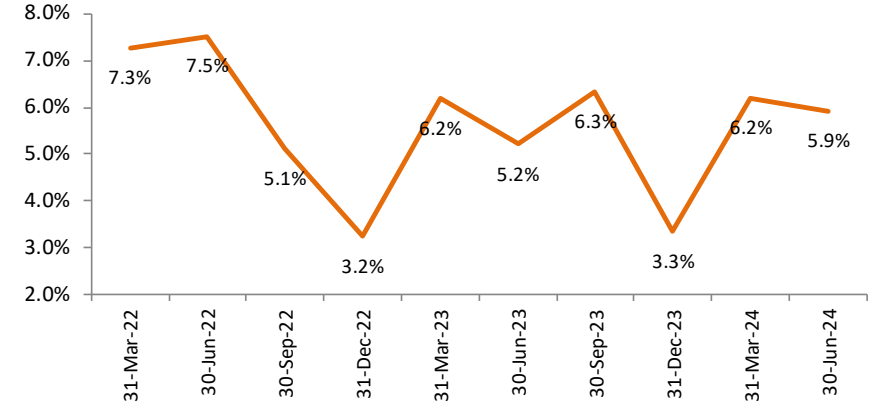


SET Profitability as of 2Q-2024

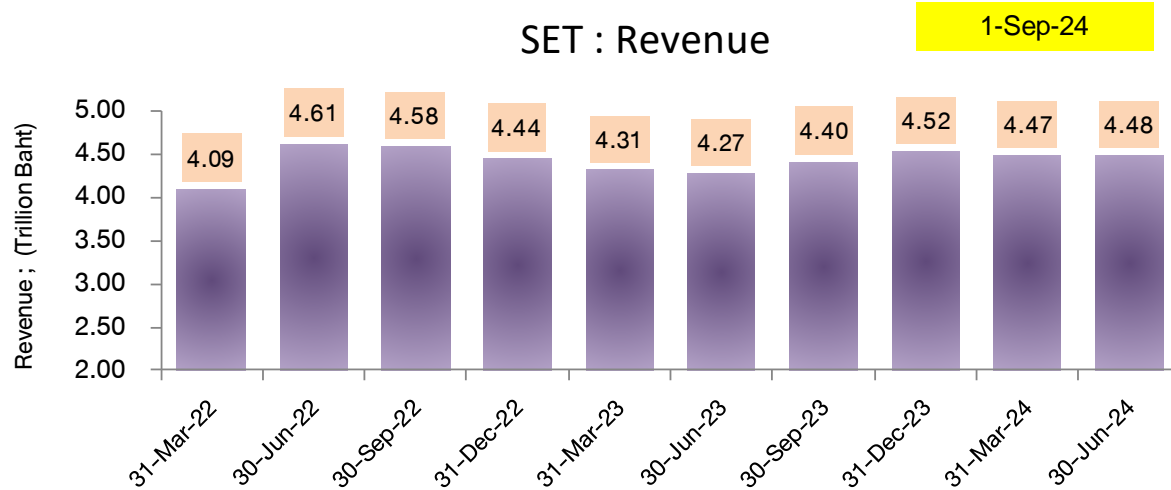
SET : Net Profit & Net Profit Margin



SET : Net Profit Margin

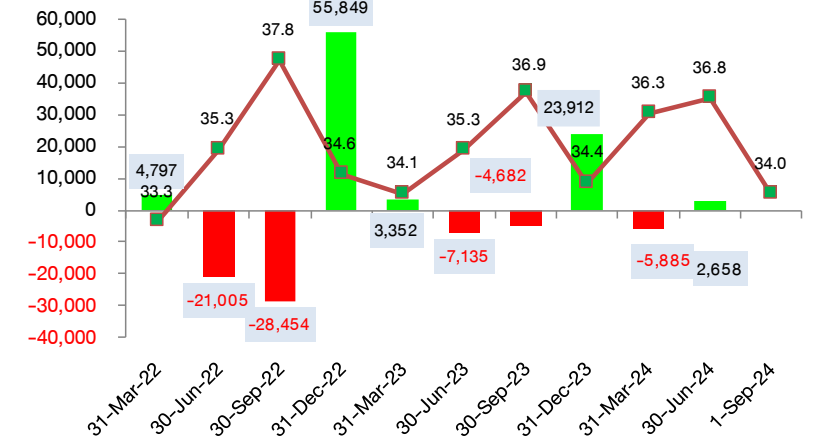


SET : Revenue



FX Gain/Loss บริษัทในตลาด

(ข้อมูลเบื้องต้นจาก Bloomberg)









Disclaimer: This report has been prepared by DAOL SECURITIES (THAILAND). The information herein has been obtained from sources believed to be reliable and accurate; however, DAOL SEC makes no representation as to the accuracy and completeness of such information. Information and opinions expressed herein are subject to change without notice. DAOL SEC has no intention to solicit investors to buy or sell any securities in this report. In addition, DAOL SEC does not guarantee returns nor price of the securities described in the report nor accept any liability for any loss or damage of any kind arising out of the use of such information or opinions in this report. Investors should study this report carefully in making decisions. All rights are reserved. This report may not be reproduced, distributed or published by any person in any manner for any purpose without the permission of DAOL SEC Investment in securities has risks. Investors are advised to consider carefully before making decisions.

DAOL SEC

DAOL SECURITIES (THAILAND) PCL
บริษัทหลักทรัพย์ ดาโอ (ประเทศไทย) จำกัด (มหาชน)

'DAOL, your lifetime financial partner'

 contactcenter@daol.co.th  02 351 1800 กด 1  www.daolsecurities.co.th

 [daol.th](https://www.facebook.com/daol.th)  DAOL Channel  @daolsec