

# DAOL Daily in trend

19 Jul 2023

ฝ่ายวิเคราะห์กลยุทธ์การลงทุนหลักทรัพย์

เบอร์โทรศัพท์ : 02-351-1801

โดย : มงคล พ่วงเกตรา (ต่อ 5450), ปิยะกิตน์ พาโสมนิสสกุล (ต่อ 5453), พรรณนภา เหมะสุรัตน์ (ต่อ 5451), สุวรินทร์ สุกทอง (ต่อ 5452)

# Calendar (Week)

Date	Country	Event	Period	Surv(M)	Prior
17-Jul	CH	1-Yr Medium-Term Lending Facility Rate	Jul-15	2.7%	2.7%
	CH	GDP YoY	2Q	7.1%	4.5%
	CH	Industrial Production YoY	Jun	2.7%	3.5%
	CH	Retail Sales YoY	Jun	3.3%	0.1
18-Jul	US	Empire Manufacturing	Jul	-156.0%	660.0%
	US	Retail Sales Advance MoM	Jun	0.5%	0.3%
	US	Manufacturing (SIC) Production	Jun	0.0%	0.1%
	TH	Car Sales	Jun	--	65,088
19-Jul	EC	CPI YoY	Jun F	5.7%	6.1%
	US	Building Permits MoM	Jun	-0.9%	5.2%
	US	Housing Starts MoM	Jun	-10.7%	21.7%
20-Jul	JN	Exports YoY	Jun	2.1%	0.6%
	CH	1-Year Loan Prime Rate	Jul-20	3.6%	3.6%
	US	Initial Jobless Claims	Jul-15	--	237k
	US	Existing Home Sales MoM	Jun	-1.1%	0.2%
23-Jul	TH	Customs Exports YoY	Jun	--	-4.6%
26-Jul	US	New Home Sales MoM	Jun	-5.11%	12.20%
	TH	Mfg Production Index ISIC NSA YoY	Jun	--	-3.1%
	US	FOMC Rate Decision	Jul-26	5.4%	5.3%
27-Jul	CH	Industrial Profits YoY	Jun	--	-12.6%
	EC	ECB Main Refinancing Rate	Jul-27	--	4.0%
	EC	ECB Marginal Lending Facility	Jul-27	--	4.3%
	EC	ECB Deposit Facility Rate	Jul-27	--	3.5%
	US	GDP Annualized QoQ	2Q A	--	2.0%
	US	Initial Jobless Claims	Jul-22	--	--
	US	Advance Goods Trade Balance	Jun	-\$91.50b	-\$91.1b
28-Jul	US	Pending Home Sales MoM	Jun	--	-2.7%
	US	PCE Deflator YoY	Jun	--	3.8%
	US	PCE Core Deflator YoY	Jun	4.2%	4.6%
	US	U. of Mich. Sentiment	Jul F	--	--
	JN	BOJ Policy Balance Rate	Jul-28	--	-0.1%

SET Impact Gain	Impact	Trade	Change	%Chg	Volume	Value
DELTA	3.0300	107.00	3.00	2.88	115826	1232715
ADVANC	0.7200	225.00↑	3.00	1.35	31255	698522
KTB	0.6780	20.30↓	0.60	3.05	1565711	3158644
AOT	0.5800	71.50	0.50	0.70	93766	667462
PTT	0.5800	34.75	0.25	0.72	605846	2104634
SCB	0.5400	111.50	2.00	1.83	159047	1764771
PTTEP	0.4800	156.50↑	1.50	0.97	78108	1214677
BBL	0.4800	163.00↑	3.00	1.88	98132	1589971
TTB	0.3930	1.64	0.05	3.14	4144041	6711750
BDMS	0.3225	28.75	0.25	0.88	378558	1084612
GULF	0.2375	49.00↑	0.25	0.51	154847	753852
CPF	0.2100	19.80	0.30	1.54	89556	176342
KBANK	0.1900	135.50	1.00	0.74	141054	1909182
HANA	0.1575	51.00↓	2.25	4.62	194990	990700
BAY	0.1500	32.00	0.25	0.79	6000	19140
EA	0.1500	56.75↑	0.50	0.89	79987	451796
TRUE	0.1400	6.95	0.05	0.72	1448702	1007975
OSP	0.1200	28.75	0.50	1.77	51708	147884
SCC	0.1000	328.00	1.00	0.31	11629	380654
OR	0.0970	21.40	0.10	0.47	174489	371148
PTTGC	0.0925	38.75↑	0.25	0.65	69708	269352
SABUY	0.0900	9.20	0.60	6.98	381416	343180
DIF	0.0860	10.50	0.10	0.96	104410	108886
KCE	0.0750	40.00	0.75	1.91	121409	484804
INTUCH	0.0650	77.25↑	0.25	0.32	32429	249467
JMART	0.0600	16.90	0.50	3.05	276014	468177
PTG	0.0560	10.70↑	0.40	3.88	166270	175350
BGRIM	0.0525	36.00↓	0.25	0.70	77021	275983
WHART	0.0540	10.80↑	0.20	1.89	5604	5981
COM7	0.0475	28.25↓	0.25	0.89	47854	134822

mai Impact Gain	Impact	Trade	Change	%Chg	Volume	Value
TURTLE	0.2240	4.64	0.14	3.11	10	5
MEB	0.1500	35.50	0.50	1.43	8298	29205
GTV	0.1318	0.21↓	0.01	5.00	502446	10395
AUCT	0.0825	10.00	0.15	1.52	13111	12981
PRI	0.0800	30.75	0.25	0.82	2894	8913
DEXON	0.0672	3.34↓	0.14	4.38	173156	57210
BEB	0.0675	41.75	0.25	0.60	4046	16819
CHOW	0.0640	1.68	0.08	5.00	185761	31823
READY	0.0600	15.00	0.60	4.17	66243	99869
FPI	0.0608	2.46	0.04	1.65	17611	4362
TVDH	0.0516	0.42	0.03	7.69	11353	461
SECURE	0.0500	14.10	0.50	3.68	4847	6811
NCL	0.0318	2.14↑	0.06	2.88	2958	620
YGG	0.0300	7.65↓	0.05	0.66	44867	34754
TITLE	0.0288	2.52	0.04	1.61	152181	38095
KOOL	0.0248	0.45↓	0.01	2.27	29808	1341
ARIN	0.0240	3.52	0.04	1.15	338	116
DPAINT	0.0230	5.75↑	0.10	1.77	8725	4963
SWC	0.0230	5.50	0.05	0.92	1123	615
GCAP	0.0222	0.86↑	0.06	7.50	45206	3842
IMH	0.0220	9.30↓	0.10	1.09	654	618
NETBAY	0.0200	20.40↓	0.10	0.49	1654	3375
PACO	0.0200	2.02↑	0.02	1.00	842	169
TMI	0.0201	1.52↑	0.03	2.01	12322	1861
JAK	0.0192	1.34	0.06	4.69	516	70
ECF	0.0192	1.29	0.02	1.57	29529	3782
SFT	0.0176	4.50	0.04	0.90	100	45
CIG	0.0174	0.25↑	0.01	4.17	26643	665
BIS	0.0160	5.95↑	0.05	0.85	123	72
PIMO	0.0152	1.66↑	0.02	1.22	3332	546

SET Impact Loss	Impact	Trade	Change	%Chg	Volume	Value
CRC	-0.3675	39.75	-0.75	-1.85	137587	554312
IVL	-0.3450	33.50	-0.75	-2.19	188810	633052
AWC	-0.2600	4.50↑	-0.10	-2.17	1231497	555493
MINT	-0.2200	32.75	-0.50	-1.50	205459	667477
CPAXT	-0.2150	34.75	-0.25	-0.71	46679	162066
BTG	-0.1920	23.80	-1.20	-4.80	79715	193099
BEM	-0.1860	8.60	-0.15	-1.71	184815	159313
CPALL	-0.1825	63.00	-0.25	-0.40	166285	1048258
CPN	-0.1800	65.50↑	-0.50	-0.76	36835	241050
BJC	-0.1650	34.25↑	-0.50	-1.44	15482	53111
BH	-0.1200	220.00	-2.00	-0.90	17046	375826
ITC	-0.1200	16.60↓	-0.50	-2.92	35815	59727
TIDLOR	-0.1150	22.80↑	-0.50	-2.15	149565	342485
BTS	-0.1070	7.65↑	-0.10	-1.29	90528	69203
LH	-0.0970	8.45	-0.10	-1.17	533850	451422
SCGP	-0.0875	39.00	-0.25	-0.64	72930	284085
MTC	-0.0850	37.25↑	-0.50	-1.32	62196	231916
GLOBAL	-0.0820	15.90↑	-0.20	-1.24	52797	83930
IRPC	-0.0664	2.34↓	-0.04	-1.68	168888	39716
GFPT	-0.0600	12.00	-0.60	-4.76	103799	125121
SAWAD	-0.0550	47.75↑	-0.50	-1.04	87355	415673
M	-0.0525	45.50	-0.75	-1.62	8154	37190
EPG	-0.0460	6.60↓	-0.20	-2.94	7619	5073
STGT	-0.0460	7.30↓	-0.20	-2.67	72770	53736
RABBIT_P	-0.0432	0.68↓	-0.02	-2.86	10480	725
BLA	-0.0420	24.60↓	-0.30	-1.20	8441	20869
TOA	-0.0400	27.25	-0.25	-0.91	19743	54053
CBG	-0.0400	68.75↓	-0.50	-0.72	42972	295674
MOSHI	-0.0375	55.25	-1.25	-2.21	12554	69743
TIPH	-0.0375	42.25	-0.75	-1.74	2746	11653

mai Impact Loss	Impact	Trade	Change	%Chg	Volume	Value
PSG	-1.3052	0.92↓	-0.02	-2.13	348003	32263
DITTO	-0.3300	31.00↓	-0.50	-1.59	47268	149769
XO	-0.3010	24.00	-0.70	-2.83	39180	94821
MASTER	-0.1800	79.75↑	-0.75	-0.93	5741	45776
SPA	-0.1720	11.50↓	-0.20	-1.71	8249	9579
BVG	-0.1350	7.15	-0.30	-4.03	28442	20628
KLINIQ	-0.1100	37.50↓	-0.50	-1.32	4557	17151
MUD	-0.1060	2.36	-0.10	-4.07	19	4
AU	-0.0820	10.00	-0.10	-0.99	5395	5402
LEO	-0.0640	7.00↓	-0.20	-2.78	4904	3463
WARRIX	-0.0600	9.10↓	-0.10	-1.09	11434	10494
BBIK	-0.0550	114.50↓	-0.50	-0.43	1200	13757
HL	-0.0540	13.10↓	-0.20	-1.50	3486	4592
D	-0.0510	6.90	-0.15	-2.13	31682	22222
A5	-0.0484	4.38↓	-0.04	-0.90	29750	13015
SICT	-0.0480	9.20↓	-0.10	-1.08	16196	15030
SENX	-0.0422	0.70	-0.01	-1.41	369	26
MTW	-0.0408	3.48↓	-0.06	-1.69	15265	5343
TPCH	-0.0400	7.05↓	-0.10	-1.40	8369	5915
STOWER	-0.0371	0.14↓	-0.01	-6.67	7936	112
JCKH	-0.0304	0.06↓	-0.01	-14.29	6799	41
JSP	-0.0288	2.74	-0.06	-2.14	17616	4871
DOD	-0.0270	3.64↓	-0.06	-1.62	2476	907
COMAN	-0.0260	5.20	-0.20	-3.70	2905	1552
TAKUNI	-0.0240	1.66	-0.03	-1.78	87996	14710
PSTC	-0.0238	1.16	-0.01	-0.85	31470	3661
OTO	-0.0240	1.71↑	-0.03	-1.72	199601	34199
TQR	-0.0230	8.35	-0.10	-1.18	666	555
HEALTH	-0.0228	3.60	-0.06	-1.64	321	116
IIG	-0.0220	13.70	-0.20	-1.44	4401	6055

## คาดดัชนีฯ อิงกับการไหลตนายกฯ รอบ 2 วันนี้ ด้านตัวแปรต่างประเทศดูดีขึ้น

- ความกังวล Recession ลดลงตามลำดับ ขณะที่การรายงานผลประกอบการกลุ่มแบงก์ของสหรัฐฯ ออกมาดี .... ราคาสินค้าโภคภัณฑ์ (รวมทองคำ) ยับตัวสูงขึ้น
- วันนี้ติดตามศาลรัฐธรรมนูญ จะพิจารณาว่ารับหรือไม่รับวินิจฉัย (9.30 น.) กรณีหุ้น ITV ของคุณพิธา โดยถ้ารับไว้ จะมีคำสั่งให้หยุดปฏิบัติหน้าที่ ส.ส. .... สภาฯ น่าจะต้องพิจารณาว่าคุณพิธา จะถูกเสนอชื่อครั้งที่สองได้หรือไม่ ถ้าไม่ได้ มีความเป็นไปได้ที่จะเสนอคุณเศรษฐาขึ้นเป็นแคนดิเดตนายกฯ แทน ในวันนี้เลย
- เงินบาทแข็งค่าขึ้น ล่าสุด 33.9 บาท/ดอลลาร์ สะท้อนการไหลเข้าของ Flow
- การรายงานงบกลุ่มแบงก์ของไทย

### #Strategy

- วันนี้ การไหลตนายกฯ จะมีผลต่อตลาด โอกาสของ “เพื่อไทย” เป็นแกนนำยังมีอยู่(ดีต่อตลาด) ตลาดวันนี้ น่าจะผันผวน โดยเฉพาะเมื่อทราบผลการไหลต เราแนะนำให้ให้รอดูผลก่อนตัดสินใจ



# ความกังวล Recession ลดลงตามลำดับ

## US Recession Probability



# เงินบาทแข็งค่าขึ้น สะท้อน Flow

## DOLLAR INDEX & THAI BAHT



เงินบาทแข็งค่าขึ้น สะท้อนการไหลเข้าของ Flow นักลงทุนต่างชาติซื้อหุ้น  
ไทยติดต่อกัน 3 วันแล้ว วานนี้(18) Net buy 1.4 พันล้านบาท

# คาดการณ์กำไรหุ้นธนาคาร (DAOL)

DAOL SEC

Net profit (Bt mn)	2Q23E	2Q22	YoY	1Q23	QoQ	Announce Date(E)	Reason
BBL	9,793	6,961	40.7%	10,129	-3.3%	21-Jul-23	+YoY เพราะค่าธรรมเนียมลดลงและ NIM เพิ่มขึ้นตามแนวโน้มอัตราดอกเบี้ยขาขึ้น -QoQ เพราะมีค่าใช้จ่ายตามฤดูกาลและมี Net fee ลดลง
KBANK	9,701	10,794	-10.1%	10,741	-9.7%	21-Jul-23	-YoY เพราะค่าธรรมเนียมเพิ่มขึ้นจากการเร่ง clean up ลูกหนี้ช่วงโควิด -QoQ เพราะไม่มีกำไรพิเศษจากการตีราคาที่ดินมาช่วยเหมือน 1Q23
KKP	1,907	2,033	-6.2%	2,085	-8.5%	21-Jul-23	-YoY เพราะ NIM ลดลงจากการเร่งหาเงินฝากท่ามกลางดอกเบี้ยขาขึ้น -QoQ เพราะรายได้ค่าธรรมเนียมสุทธิลดลงจาก Brokerage fee ลดลง
KTB	10,507	8,358	25.7%	10,067	4.4%	21-Jul-23	+YoY เพราะมีการตั้งค่าธรรมเนียมลดลง +QoQ เพราะ NIM เพิ่มขึ้นตามแนวโน้มอัตราดอกเบี้ยขาขึ้น
SCB	10,805	10,051	7.5%	10,995	-1.7%	21-Jul-23	+YoY เพราะค่าธรรมเนียมลดลงและ NIM เพิ่มขึ้นตามแนวโน้มอัตราดอกเบี้ยขาขึ้น -QoQ เพราะมีค่าใช้จ่ายในบริษัทลูกทุกตัว
TISCO	1,780	1,848	-3.7%	1,793	-0.7%	12-Jul-23	-YoY เพราะ NIM ลดลงจากการเร่งหาเงินฝากท่ามกลางดอกเบี้ยขาขึ้น -QoQ เพราะรายได้ค่าธรรมเนียมสุทธิลดลงจาก Brokerage fee ลดลง
TTB	4,004	3,438	16.4%	4,295	-6.8%	19-Jul-23	+YoY เพราะมีการตั้งค่าธรรมเนียมลดลง -QoQ เพราะรายได้ค่าธรรมเนียมสุทธิลดลงจากกองทุนรวมและ Bancassurance
<b>Total</b>	<b>48,497</b>	<b>43,484</b>	<b>11.5%</b>	<b>50,104</b>	<b>-3.2%</b>		

# คาดการณ์กำไรหุ้นธนาคาร (Bloomberg Survey)

	Net Income (Quarter)	Net Income (Quarter)	Net Income (Quarter)	Net Income (Quarter)	Net Income (Quarter)	Net Income (Quarter)	Net Income (Quarter)	Lastest Period	BEst Net Income	BEst Net Income			
	4Q-21	1Q-22	2Q-22	3Q-22	4Q-22	1Q-23	2Q-23			2Q-23(f)		15-Jul-23	
								Last Actual	Consensus	Estimate next Q	Forecast Period	คาด	คาด
												QoQ	YoY
BBL	6,909	6,318	7,118	6,961	7,657	7,569	10,129	2023:Q1	9,231	10,183	06/23 Q2	1%	46%
KBANK	8,631	9,901	11,211	10,794	10,574	3,191	10,741	2023:Q1	10,808	10,791	06/23 Q2	0%	0%
KTB	5,055	4,944	8,780	8,358	8,450	8,109	10,067	2023:Q1	8,717	10,232	06/23 Q2	2%	22%
BAY	6,362	6,385	7,418	7,834	8,070	7,391	8,676	2023:Q1	8,324	8,461	06/23 Q2	-2%	8%
SCB	8,818	7,872	10,193	10,051	10,309	7,143	10,995	2023:Q1	10,621	10,840	06/23 Q2	-1%	8%
TTB	2,359	2,799	3,195	3,438	3,715	3,847	4,295	2023:Q1	3,853	4,111	06/23 Q2	-4%	20%
TISCO	1,795	1,795	1,848	1,771	1,809	1,793	1,854	2023:Q2	1,790	1,835	09/23 Q3	-1%	4%
KKP	1,478	2,023	2,055	2,033	2,083	1,430	2,085	2023:Q1	1,897	1,870	06/23 Q2	-10%	-8%
CIMBT	753	732	1,061	1,054	696	99	830	2023:Q1	--	--	06/23 Q2	--	--
LHFG	719	-373	512	233	489	345	670	2023:Q1	--	--	06/23 Q2	--	--

39,611    40,243    49,971    49,469    50,857    38,681    56,988

53,451    56,487 : เฉพาะที่มีคาดการณ์  
 14% : yoy  
 -1% : QoQ





# เลือกตั้งทั่วไป 2566

19-Jul-23

1. \*\*ศาลรัฐธรรมนูญ จะรับฟ้อง คุณพิรา ผิดตามรัฐธรรมนูญ มาตรา 82 ว่าสมาชิกภาพส.ส.ของนาย พิรา ล้มเจริญรัตน์ สิ้นสุดลงตามรัฐธรรมนูญมาตรา 101 ( 6 ) ประกอบมาตรา 98 ( 3) หรือไม่ โดย  
จะเริ่มพิจารณา 9.30 น.
2. \*\*สภาฯ น่าจะต้องพิจารณาว่าคุณพิรา จะถูกเสนอชื่อครั้งที่สองได้หรือไม่ ตามข้อบังคับการประชุม รัฐสภา พ.ศ. 2563 (ข้อที่ 41)
3. \*\*คือห้ามเสนอญัตติซ้ำ จึงมีความเป็นไปได้สูงที่ “เพื่อไทย” จะถูกเสนอชื่อขึ้นมาแทน
  - สภาฯร่วม จะโหวตลงมตินายกรัฐมนตรี (สส. ในสภา ลงชื่อ 10% หรือ 50 คน เพื่อเสนอชื่อแคนดิเดตนายกฯ ให้สภาฯ พิจารณา)

# 4 จากทัศน์โหวตนายกฯ

1

พรรคเสนอชื่อ  
พิธา เป็นนายกฯ



เสียง 8 WSSC **311 เสียง**

+

**13 ส.ว.** ลงมติเห็นชอบ

+

หาอีก **52 เสียง** (ส.ว./จ้าว188)

2

พรรคเดิมสลับเพื่อไทยเป็นแกนนำ  
เศรษฐา เป็นนายกฯ



เสียง 8 WSSC **311 เสียง**

+

**13 ส.ว.** ลงมติเห็นชอบ

+

หาอีก **52 เสียง** (ส.ว./จ้าว188)

3

พรรคเดิมสลับเพื่อไทยเป็นแกนนำ  
แพทองธาร เป็นนายกฯ  
*(กรณีเศรษฐา ไม่ได้รับความเห็นชอบจากรัฐสภา)*



เสียง 8 WSSC **311 เสียง**

+

**13 ส.ว.** ลงมติเห็นชอบ

+

หาอีก **52 เสียง** (ส.ว./จ้าว188)

4

ก้าวไกลเป็นฝ่ายค้าน  
เพื่อไทยตั้งรัฐบาล + จ้าว 188 เสียง  
แพทองธาร หรือ 'แคนดิเดต'  
จ้าว188 เป็นนายกฯ



เพื่อไทย **141 เสียง**

+

**จ้าว 188 เสียง**

+

**ส.ว.**

18-Jul-23

- การเมืองไทย มีโอกาสที่คุณ พิธา จะไม่สามารถถูกเสนอชื่อในการโหวตนายกฯ 19 ก.ค.นี้ ตามข้อบังคับการประชุมรัฐสภา พ.ศ. 2563 (ข้อที่ 41) คือห้ามเสนอญัตติซ้ำ จึงมีความเป็นไปได้สูงที่ “เพื่อไทย” จะถูกเสนอชื่อขึ้นมาแทน
- ความเสี่ยงในการเกิดการประท้วงที่จะเข้ามารบกวนตลาดหุ้น (แต่คาดว่าจะไม่รุนแรง เพราะยังอยู่ในขั้วเดียวกัน)

ข้อบังคับการประชุมรัฐสภา ข้อ 41 กำหนดว่า ญัตติใดที่ตกไปแล้ว ห้ามนำญัตติที่มีหลักการเดียวกันเสนออีกในสมัยประชุมเดียวกัน เว้นแต่ญัตติที่ไม่มีการลงมติ หรือประธานสภาฯ อนุญาต เมื่อเห็นว่าเหตุการ์ณเปลี่ยนแปลงไป ดังนั้น หากจะนำญัตติเสนอชื่อ นายพิธา เป็นนายกรัฐมนตรี กลับมาอีกในสมัยประชุมปัจจุบัน ต้องมีเหตุเปลี่ยนแปลงตาม มาตรา 272 วรรคสองเท่านั้น

## ข้อบังคับ

การประชุมรัฐสภา

พ.ศ. ๒๕๖๓

ญัตติหรือคำแปรญัตติใดถึงวาระพิจารณาในที่ประชุมรัฐสภาแล้ว ถ้าผู้เสนอญัตติหรือผู้แปรญัตติไม่ชี้แจงในที่ประชุมรัฐสภา หรือผู้เสนอญัตติหรือผู้แปรญัตติไม่อยู่ในที่ประชุมรัฐสภาโดยไม่มีผู้ชี้แจงแทนในฐานะผู้รับมอบหมาย ญัตติหรือคำแปรญัตตินั้นเป็นอันตกไป

การมอบหมายให้ชี้แจงแทนต้องมอบแก่สมาชิกรัฐสภาและต้องทำเป็นหนังสือยื่นต่อประธานรัฐสภา  
ข้อ ๔๑ ญัตติใดตกไปแล้ว ห้ามนำญัตติซึ่งมีหลักการเช่นเดียวกันขึ้นเสนออีกในสมัยประชุมเดียวกัน เว้นแต่ญัตติที่ยังมิได้มีการลงมติหรือญัตติที่ประธานรัฐสภาจะอนุญาต ในเมื่อพิจารณาเห็นว่า เหตุการณ์ได้เปลี่ยนแปลงไป

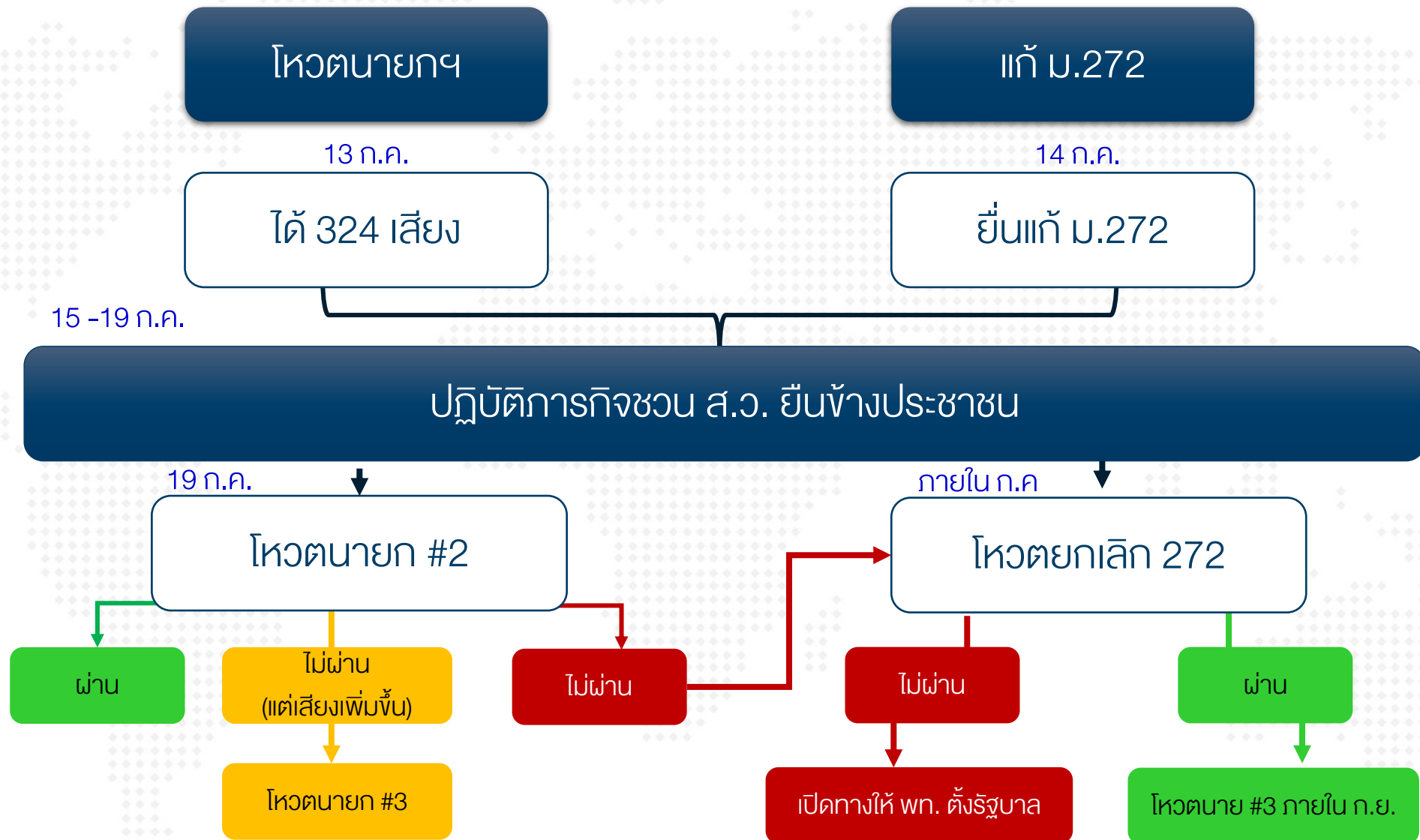
ส่วนที่ ๓

การอภิปราย

ข้อ ๔๒ ผู้มีสิทธิอภิปรายก่อน คือ ผู้เสนอญัตติหรือผู้แปรญัตติ แต่ถ้าผู้เสนอญัตติหรือผู้แปรญัตติ มีหลายคน ให้ประธานอนุญาตให้อภิปรายก่อนได้เพียงคนเดียว

วันนี้ ตัดความว่า การโหวต  
นายกฯ ถือเป็น ญัตติ  
(วาระ) ไม่ใช่เป็นการถาม-  
ตอบรสนมดา

# การเมืองไทย จะไปต่ออย่างไร ...?



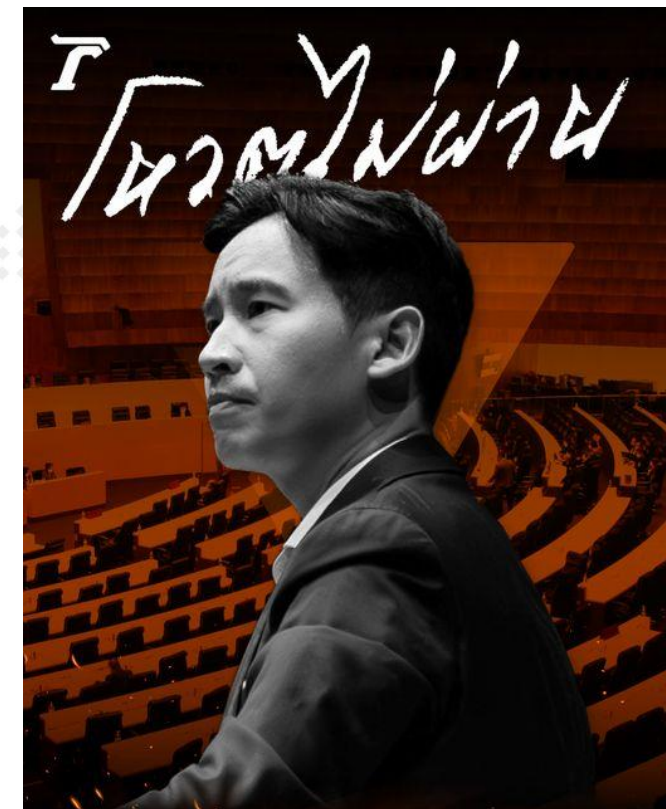
ที่มา : พรรคก้าวไกล

กรณีทีอาจจะเกิดขึ้นในการจัดตั้งรัฐบาล	ผลต่อตลาดหุ้น
<ul style="list-style-type: none"> <li>■ มีการเสนอชื่อ นาย พิธา ลิ้มเจริญรัตน์ เพื่อให้รัฐสภา พิจารณาเป็นรอบที่ 2 หากไม่ผ่าน แต่มีเสียงเพิ่มจาก ส.ว. หรือพรรคอื่น ๆ (นอกจากพรรคร่วม) เพิ่มมากขึ้น อาจจะมีการเสนอชื่อนาย พิธา เป็นรอบที่ 3 เพื่อให้รัฐสภา พิจารณา</li> </ul>	<p>ดีต่อตลาดหุ้นหากพรรคก้าวไกลได้จัดตั้งรัฐบาลตามมติเสียงข้างมาก</p>
<ul style="list-style-type: none"> <li>■ มีการเสนอชื่อ นาย พิธา ลิ้มเจริญรัตน์ เพื่อให้รัฐสภา พิจารณาเป็นรอบที่ 2 หากไม่ผ่าน และมีเสียงเท่าเดิม 324 พรรคก้าวไกลเปิดทางให้พรรคอันดับ 2 (เพื่อไทย) จัดตั้งรัฐบาล</li> </ul>	<p>ดีต่อตลาดหุ้นหากพรรคเพื่อไทยได้จัดตั้งรัฐบาล โดยมีก้าวไกลร่วม ความขัดแย้ง อาจจะน้อยลง</p>
<ul style="list-style-type: none"> <li>■ มีการเสนอชื่อ พล.อ.ประวิตร วงศ์สุวรรณ แข่ง เพื่อจัดตั้งรัฐบาลเสียงข้างน้อย</li> </ul>	<p>อาจจะกระทบตลาดหุ้นในเรื่องของการเกิดการประท้วง</p>
<ul style="list-style-type: none"> <li>■ พรรคเพื่อไทย + พรรคอื่น ๆ จัดตั้งรัฐบาล และพรรคก้าวไกลกลับไปเป็นฝ่ายค้าน</li> </ul>	<p>อาจจะกระทบตลาดหุ้นในเรื่องของการเกิดการประท้วง</p>


\*\* ความเสี่ยงตลาด คือ หาก 19 ก.ค. ศาลฯ วินิจฉัยให้นาย พิธา หยุดปฏิบัติหน้าที่อาจกระทบต่อการไต่สวนนายกฯ และมีการประท้วงเกิดขึ้น

การโหวตนายกฯ ออกมาตามคาด ยังไม่ได้นายกฯ (โหวตครั้งต่อไป 19 ก.ค.) หากการโหวตครั้งต่อไป คุณพิธายังไม่สามารถผ่านการโหวตนายกฯ ทำให้โอกาสที่ “เพื่อไทย” จะพลิกมาเป็นแกนนำจัดตั้งรัฐบาลสูงขึ้น

นักลงทุนจะเริ่มเข้ามาเก็งบทยบในเรื่องนี้กันบ้าง การเคลื่อนโหวตทางการเมือง เป็นเรื่องที่คาดการณได้ยาก





ขั้นตอน	คาด	หมายเหตุ
เปิดประชุมสภาผู้แทนราษฎร	3 ก.ค. 	
เลือกประธานสภาฯ	4 ก.ค. 	
เลือกนายกฯ (ประชุมสภาฯร่วม)	13 ก.ค. 19 ก.ค. 20 ก.ค.	<b>ในกรณีที่โหวตนายกฯ ไม่ได้ผู้ที่มีคะแนนเสียงเกินกึ่งหนึ่ง (376 เสียง) ก็จะมีการโหวตใหม่ 19-20 ก.ค.</b>
รัฐบาลใหม่เริ่มทำงาน	เร็วสุด ปลายเดือน ก.ค	ขึ้นกับกระบวนการเลือกนายกฯ เป็นสำคัญ ถ้าช้าจะทำให้วันเริ่มงาน ช้าไปด้วย

“ ผลมดึกที่เกิดขึ้นเรายอมรับ  
แต่ไม่ยอมแพ้ และจะใช้เวลาที่เหลืออยู่  
วางยุทธศาสตร์รวบรวมเสียง  
ในการโหวตครั้งต่อไป ”

พีธา สิมเจริญรัตน์  
หัวหน้าพรรคก้าวไกล และแคนดิเดตนายกฯ

- โหวตรอบใหม่วันที่ 19 ก.ค. และ 20 ก.ค.
- จับตาเสนอชื่อ ‘พีธา’ อีกครั้งหรือไม่
- ศาลรัฐธรรมนูญ วินิจฉัยคดีถือหุ้นไอทีวี 19 ก.ค.

**เห็นชอบ  
324 เสียง**

ก้าวไกล	151
เพื่อไทย	141
ประชาชาติ*	8
ไทยสร้างไทย	6
เพื่อไทยรวมพลัง	2
เสรีรวมไทย	1
เป็นธรรม	1
พลังสังคมใหม่	1

**ส.ว. 13**

**เห็นชอบไม่ถึง 375 เสียง  
ไม่สามารถดำรงตำแหน่ง  
นายกรัฐมนตรี**

**งดออกเสียง  
199 เสียง**

ประชาธิปัตย์	25
ชาติไทยพัฒนา	10
ชาติพัฒนากล้า	2
ครูไทยเพื่อประชาชน	1
ท้องที่ไทย	1
ใหม่	1
ประชาชาติ*	1

**ส.ว. 158**

**ไม่เห็นชอบ  
182 เสียง**

ภูมิใจไทย	71
พลังประชารัฐ	40
รวมไทยสร้างชาติ	36
ประชาธิปัตย์ใหม่	1
<b>ส.ว. 34</b>	

**รวมทั้งหมด 705 เสียง**

**\*ไม่มาประชุม 44 คน**

\*วันพุธ-วันศุกร์ บะกา  
ประธานรัฐสภา งดออกเสียง

- 19 ก.ค. น่าจะโหวตโดยเสนอคุณพิธา อีกครั้ง ถ้าจะได้เป็นนายกฯ ต้องบอกว่า จะไม่แก้ ม.112 แต่ถ้าไม่พูด โดยยืนยันแบบเมื่อวาน(13) ผลก็จะไม่ได้
- 20 ก.ค. ในกรณีที่คุณพิธา ไม่ได้ วันนี้ก้าวไกลน่าจะเสนอให้ “เพื่อไทย” ขึ้นเป็นนายกฯ แทน (ตามที่ตกลงกันไว้) มีโอกาสสูงที่เพื่อไทย จะได้เป็นแกนนำรัฐบาล
- ตลาดหุ้น ไม่ว่าจะคุณพิธาจะได้ หรือ เพื่อไทยจะได้ ก็น่าจะดีต่อตลาด เพราะไม่ต้องกังวลกับเรื่องแก้ ม.112
- มีแค่เรื่องเดียวที่อ่านยาก คือ การประท้วง จะขึ้นไปในระดับใด แต่ในน่าจะแค่รบกวนตลาดเป็นบางช่วง ไม่น่าจะเหมือนกรณีพฤษภาทมิฬ หรือ รุนเภา Central World
- กลยุทธ์ : มองหุ้นขึ้น เล่นหุ้นที่เคยถูกกระทบจาก พรรคก้าวไกล แต่เลี่ยงหุ้นที่จะถูกกระทบจากการประท้วงไปก่อน เช่น ห้างสรรพสินค้า (เซ็นทรัล)

- ที่ประชุม สภาผู้แทนฯ ให้เลือกนายกช ไปเลย แล้วก็เสนอ คนของ “เพื่อไทย” หรืออาจเป็น คุณพิธา ให้สภาร่วม โหวต

กทต. อาจไม่มีสิทธิ์ระงับการเสนอชื่อคุณพิธา

**แต่จริงๆ ยังมีอีก 2 ทาง ที่อาจเกิดขึ้นได้ คือ**

1. ที่ประชุม สภาผู้แทนฯ เห็นพ้อง ว่า จะยังไม่ โหวตนายกช โดยจะรอให้ศาลฯ ตัดสินก่อน อาจใช้เวลา 7 วัน หรือกลับมาโหวตกันใหม่ 19 ก.ค. ซึ่งน่าจะรู้ผลของการวินิจฉัยของศาลแล้ว
2. ถ้ายังยืนยันประชุม โดยที่ 8 พรรค ที่มีคะแนนสูงสุดไม่เห็นด้วย เมื่อถึงวาระเลือกนายกช ก็ อาจเกิดการ walk out หรืออะไรที่จะทำให้ ที่ประชุม ไม่ครบองค์ประชุม เพราะจะประชุมสภาฯ ได้ จำนวน สส. หรือ สว. จะครบองค์ประชุม ต้องใช้เสียงเกินกึ่งหนึ่ง ของแต่ละสภาฯ

# พฤษ ที่ 13 วันที่สำคัญยิ่งกว่าวันเลือกตั้ง

10 Jul 23

โหวตเลือก  
นายกรัฐมนตรี



ผ่าน → ดัชนีฯ น่าจะปรับตัวขึ้น เพราะ ตลาดไม่ชอบความ  
คลุมเครือและนักลงทุนขายหุ้นมาก่อนหน้านี้แล้ว

ไม่ผ่าน → คะแนนห่างจาก 376 เสียงเท่าไร

ห่างไม่มาก (เช่น 20 เสียง)

ห่างมาก(ไม่มีทางได้)

“ก้าวไกล” ยังมีลุ้น แต่ตลาดจะยังไม่ตอบ  
รับอะไรมาก รอโหวตครั้งต่อไป

ดัชนีฯ มีโอกาสปรับตัวสูงขึ้น เพราะ  
“เพื่อไทย” มีโอกาสพลิกมาเป็นแกนนำ

ตัวแปรที่คาดการณ์ยาก !!  
นักลงทุนจะคิดอย่างไร ว่าถ้า “ก้าวไกล” ไม่ได้เป็นแกนนำ จะเกิดการ  
เรียกร้อง หรือมีความเคลื่อนไหว  
ทางการเมืองตามมาหรือไม่

ศาลรัฐธรรมนูญ

กรณีคุณพิรชาติหุ้น ITV  
(รับคำร้องทางธุรการ)

มีผลต่อคุณพิรชาติ โดยตรง อาจจะถูกพักการทำ  
หน้าที่ ส.ส. จนกว่าศาลฯจะมีการวินิจฉัย

ปมหาเสียงแก้ ม.112  
(รับคำร้องพิจารณา)

มีผลต่อคุณพิรชาติ และพรรคก๊าวไกล  
(มีโอกาสยุบพรรค)

## จับตาแผน ส.ว. 'ใช้ข้อบังคับ 41' เกมสกัดเสนอ 'พิธา' โหวตนายกฯ รอบ 2

Source - มติชนออนไลน์

Friday, July 14, 2023 at 08:20

เมื่อวันที่ 14 กรกฎาคม ผู้สื่อข่าวรายงานว่า จากผลการประชุมร่วมรัฐสภาเมื่อวันที่ 13 กรกฎาคม นายพิธา ลิ้มเจริญรัตน์ แคนดิเดตนายกฯ พรรคก้าวไกล แพ้โหวตด้วยคะแนนเสียง 324 ไม่ถึงเกณฑ์ 375 ทำให้ไม่ได้รับเลือกเป็นนายกฯ ในการโหวตรอบแรก

รายงานข่าวแจ้งว่า สำหรับการโหวตรอบ 2 มีรายงานข่าวจากกลุ่มส.ว. ว่ามีความพยายามใช้ข้อบังคับการประชุมรัฐสภาข้อ 41 ที่ระบุว่า "ญัตติใดที่ไม่ได้รับความเห็นชอบ ถือว่าตกไปแล้ว ห้ามนำญัตติที่มีหลักการเดิมกันขึ้นมาเสนออีกสมัยประชุมเดียวกัน" โดยกลุ่มส.ว.จะใช้ข้อบังคับข้อ 41 นี้มาเป็นเกมสกัดไม่ให้มีการเสนอชื่อนายพิธา ลิ้มเจริญรัตน์ เพื่อโหวตนายกฯ รอบ 2 ในวันที่ 19 กรกฎาคม 2566 นี้

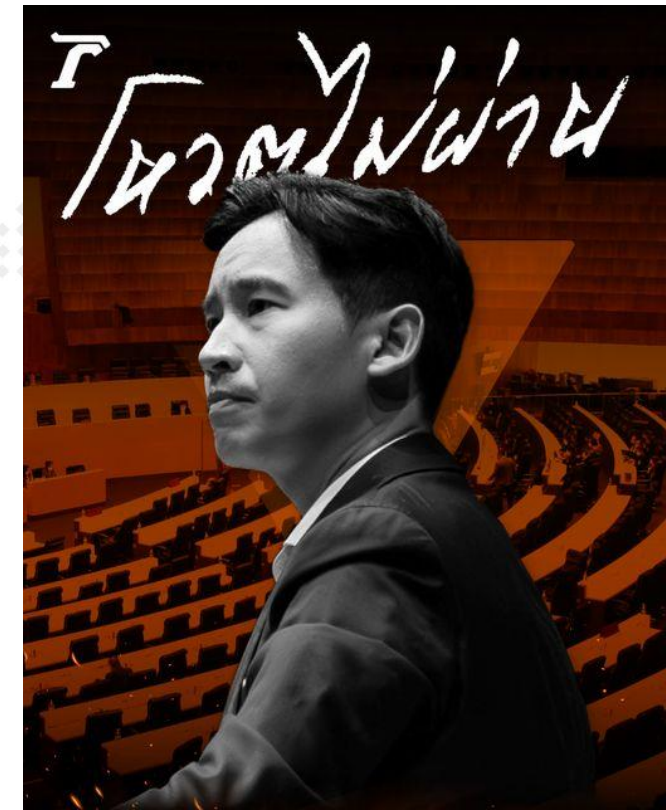
แต่ก็เกิดเสียงวิพากษ์วิจารณ์จากฝ่ายที่ไม่เห็นด้วยว่าการเสนอโหวตเลือกนายกฯ ซึ่งเป็นตัวบุคคล จะถือเป็นญัตติได้หรือไม่ ซึ่งก็ต้องขึ้นอยู่กับ การวินิจฉัยของประธานรัฐสภา

[https://www.matichon.co.th/politics/news\\_4079440](https://www.matichon.co.th/politics/news_4079440)

14 Jul 23

การโหวตนายกฯ ออกมาตามคาด ยังไม่ได้นายกฯ (โหวตครั้งต่อไป 19 ก.ค.) หากการโหวตครั้งต่อไป คุณพิธายังไม่สามารถผ่านการโหวตนายกฯ ทำให้โอกาสที่ “เพื่อไทย” จะพลิกมาเป็นแกนนำจัดตั้งรัฐบาลสูงขึ้น

นักลงทุนจะเริ่มเข้ามาเก็งบทรอบในเรื่องนี้กันบ้าง การเคลื่อนโหวตทางการเมือง เป็นเรื่องที่คาดการณ์ได้ยาก





# Thailand's Parliament Structure

A Candidate Needs 376 Votes to Become Premier

● Additional votes required by the coalition

**312**

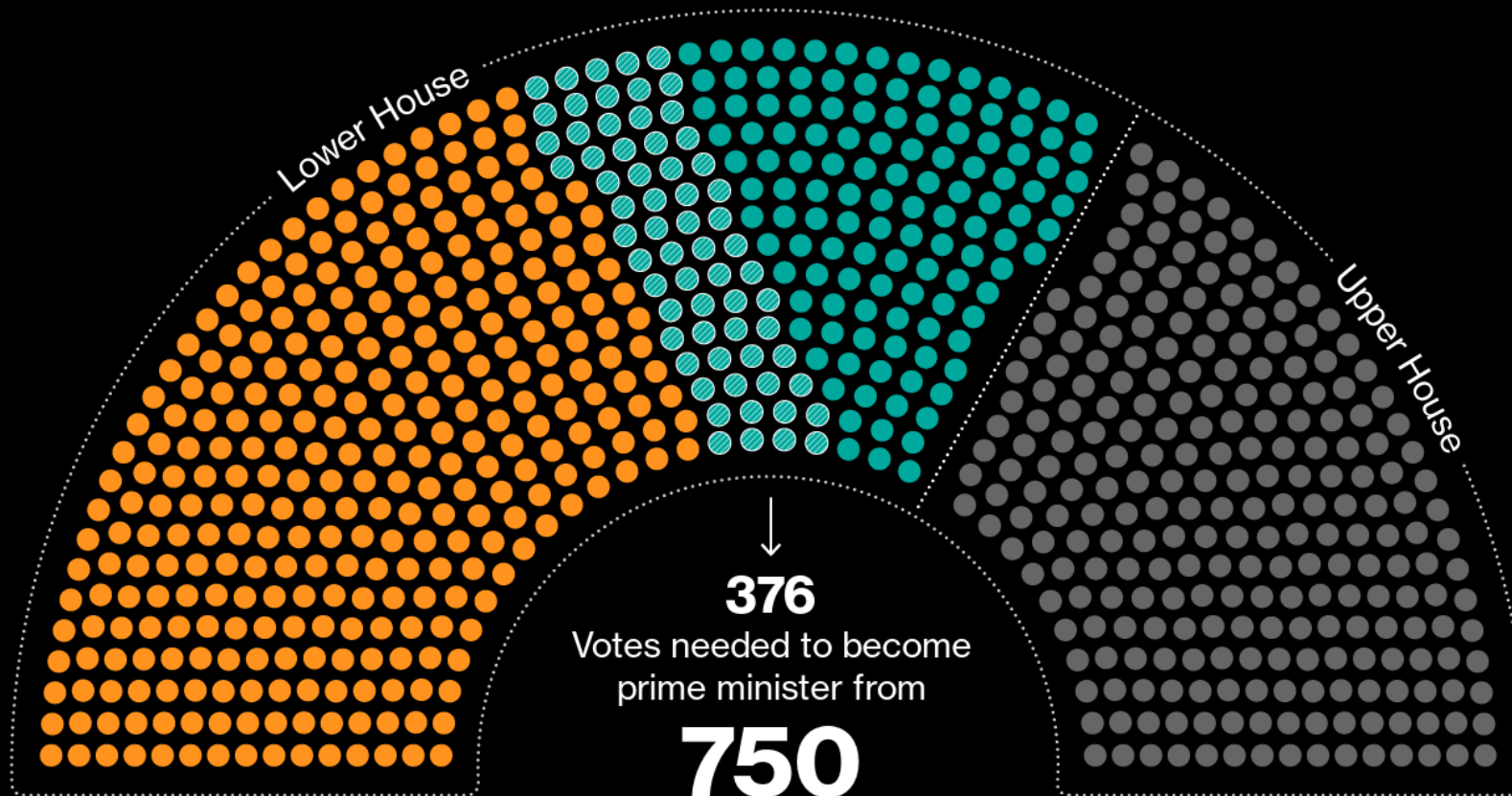
**Pita-led coalition**  
(lower house)

**188**

**Conservative parties & others**  
(lower house)

**250**

**Senate**  
(upper house)



# เช็คจุดยื่นโหวตนายกฯ 'ส.ว.-จ้วง 188'



**ภูมิใจไทย**  
แนวโน้ม : จดออกเสียง  
● ไม่หนุนรัฐบาลเสียงข้างน้อย  
● ค้านแก้ ม.112



**รวมไทยสร้างชาติ**  
แนวโน้ม : จดออกเสียง  
● ไม่เสนอชื่อ 2 แคนดิเดตนายกฯ ชิง  
● ไม่หนุนรัฐบาลเสียงข้างน้อย  
● ค้านแก้ ม.112



**พลังประชารัฐ**  
แนวโน้ม : จดออกเสียง  
(12 ก.ค.มีมติพรรค)  
● ไม่หนุนรัฐบาลเสียงข้างน้อย  
● ค้านแก้ ม.112



**ประชาธิปัตย์**  
แนวโน้ม : จดออกเสียง  
(12 ก.ค.มีมติพรรค)



**ชาติไทยพัฒนา**  
แนวโน้ม : จดออกเสียง  
● ค้านแก้ ม.112



**ชาติพัฒนากล้า**  
12 ก.ค.กำหนดคำที่

**กลุ่มพรรคเล็ก พรรคละ 1 เสียง**  
จดออกเสียง



**ประชาธิปไทยใหม่**



**ครูไทยเพื่อประชาชน**



**ท้องที่ไทย**



**ใหม่**



## ขั้นตอนการเลือก นายกรัฐมนตรี คนที่ 30

- ส.ส. เสนอชื่อบุคคลเป็นนายกรัฐมนตรี จากบัญชีรายชื่อแคนดิเดตของพรรคที่มีจำนวน ส.ส. ตั้งแต่ 25 คนขึ้นไป กรณีนี้หากดูจากผลการเลือกตั้ง ส.ส.ที่ผ่านมา แคนดิเดตนายกฯ ในบัญชีของพรรคต่าง ๆ ที่ยังมีสิทธิได้รับการเสนอชื่อเป็นนายกรัฐมนตรีมีทั้งหมด 8 คน จาก 5 พรรคการเมือง คือ พรรคก้าวไกล 1 คน, พรรคเพื่อไทย 3 คน, พรรคภูมิใจไทย 1 คน, พรรคพลังประชารัฐ 1 คน และพรรครวมไทยสร้างชาติ 1 คน
- การเสนอชื่อต้องมี ส.ส. รับรอง ไม่น้อยกว่า 1 ใน 10 ของจำนวน ส.ส. ทั้งหมดเท่าที่มีอยู่ โดยสามารถเสนอชื่อให้เลือกได้มากกว่า 1 คน
- การเลือกนายกรัฐมนตรีให้กระทำการเปิดเผย โดยเลขาธิการจะเรียกชื่อสมาชิก ส.ส. และ ส.ว. ตามลำดับอักษรเป็นรายบุคคล และให้ออกเสียงโดยการกล่าวชื่อบุคคลที่เห็นชอบ
- ส.ส. 500 เสียง ส.ว. 250 เสียง รวมกัน 750 เสียง ผู้ที่ได้คะแนน 376 เสียงขึ้นไป จะได้ดำรงตำแหน่งเป็นนายกรัฐมนตรี
- หากลงคะแนนแล้วไม่มีใครได้คะแนนเกินกึ่งหนึ่งก็จะวนโหวตต่อไปจนกว่าจะมีผู้ได้คะแนนมากกว่ากึ่งหนึ่งของจำนวนสมาชิกทั้งหมดเท่าที่มีอยู่

ขั้นตอนการเลือก  
นายกรัฐมนตรี **30** คนที่

ตามบทเฉพาะกาลในรัฐธรรมนูญ 60 (มาตรา 272)

การพิจารณาให้ความเห็นชอบนายกรัฐมนตรีให้กระทำในที่ประชุมร่วมกันของรัฐสภา (ส.ส. และ ส.ว. ประชุมร่วมกัน)

**ส.ส. เสนอชื่อบุคคลเป็นนายกรัฐมนตรี**

จากบัญชีรายชื่อแคนดิเดตของพรรคที่มีจำนวน ส.ส. ตั้งแต่ 25 คนขึ้นไป

การเสนอชื่อต้องมี ส.ส. รับรอง **ไม่น้อยกว่า 1 ใน 10** ของจำนวน ส.ส. ทั้งหมดเท่าที่มีอยู่

การเลือกนายกรัฐมนตรีให้กระทำการเปิดเผย

โดยเลขาธิการจะเรียกชื่อสมาชิก ส.ส. และ ส.ว. ตามลำดับอักษรเป็นรายบุคคล

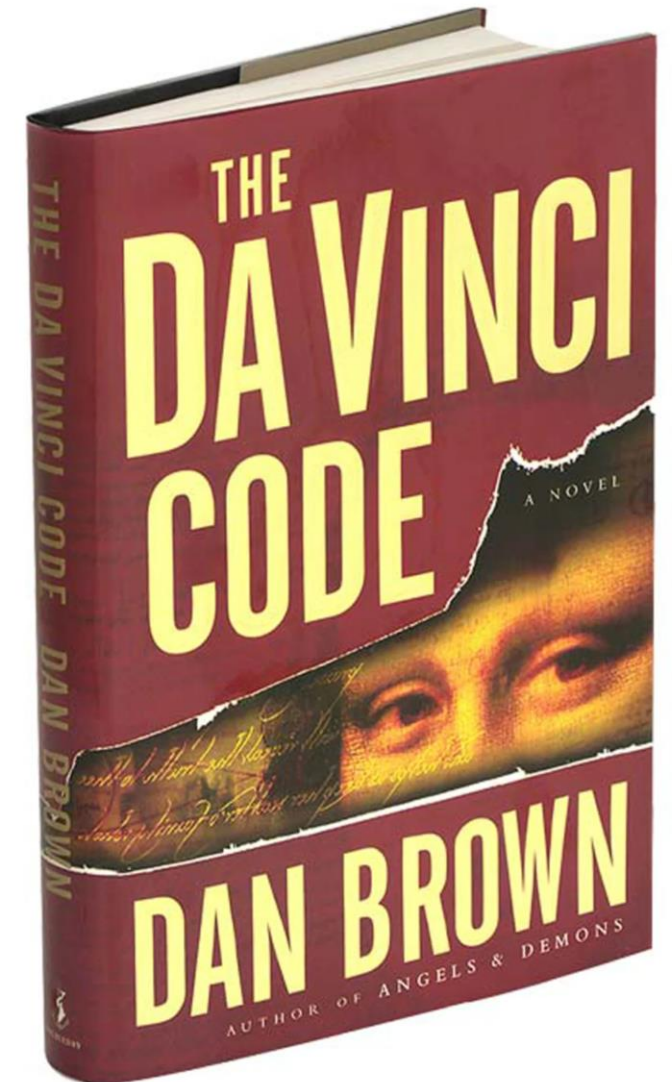
และให้ออกเสียงโดยการ **กล่าวชื่อบุคคลที่เห็นชอบ**



ผู้ที่ได้คะแนน **376** เสียงขึ้นไป

**เป็นนายกรัฐมนตรี**

- คุณหญิงสุดารัตน์ เกยรพันธ์ แจ้งลาออกจากการเป็นสมาชิกสภาผู้แทนราษฎรแบบบัญชีรายชื่อ พรรคไทยสร้างไทย
- 'บ๊ักตุ้' ปรกะลาออก รทสช. วางมือการเมือง ย้ำ'รักษาชาติ-ศาสนา-กษัตริย์'



1. ก้าวไกล + เพื่อไทย ✓
2. เพื่อไทย + ก้าวไกล ✓
3. เพื่อไทย + พรรคอื่นๆ ที่ไม่ใช่ก้าวไกล
4. ~~ไม่สามารถเลือกนายกได้~~

# เปิดใหม่ใหม่ ตั้งรัฐบาล-โควตุนายกฯ

19 มิ.ย.

กกต.รับรอง 500 ส.ส.

20-24 มิ.ย.

กกต. ให้ ส.ส. ใหม่รับหนังสือรับรอง

20-28 มิ.ย.

ส.ส. ใหม่รายงานตัวที่รัฐสภา

6 ก.ค.

เปิดประชุมสภาฯ เพื่อเลือกประธานสภาฯ

13 ก.ค.

ประชุมรัฐสภา เพื่อโหวตุนายกฯ

21 ก.ค.

แต่งตั้งคณะรัฐมนตรีชุดใหม่

ปลาย ก.ค.

คณะรัฐมนตรีถวายสัตย์ปฏิญาณ  
เป็นวันสุดท้ายของรัฐบาลประยุทธ์

ข่าวสด

(บทวิษณุ เครืองาม รองนายกฯ รายงานที่ประชุมครม.ถึงใหม่ใหม่ตั้งรัฐบาลใหม่)

กรณี คุณ พิธา ถือหุ้น ITV 42,000 หุ้น

สส. พลังประชารัฐ แจ้ง กกต. ตรวจสอบคุณ พิธา มีลักษณะต้องห้ามตามมาตรา 98(3) และมาตรา 42(3)

(แต่ตามกำหนดต้องยื่นภายใน 7 วันนับตั้งแต่ กกต. ประกาศรายชื่อเป็นผู้สมัครรับเลือกตั้ง)

ชงตั้งเรื่องเป็นกรณีความปรากฏ สอบตาม ม.151 รู้อยู่แล้วไม่มีสิทธิสมัครหรือไม่

รายละเอียดที่เสนอยังไม่ครบถ้วน ให้ไปดำเนินการมา และเสนอ กกต. พิจารณาใหม่ โดยเร็ว

ศาลรัฐธรรมนูญมีคำวินิจฉัย

กกต. ส่งศาลรัฐธรรมนูญ หากเข้าข่าย ความผิด

กกต. จะรับรอง ส.ส. ภายใน มิ.ย. – กลางเดือน ก.ค.

หาก ศาลฯ มีคำวินิจฉัย ออกมาว่าผิด จะเกิดเหตุการณ์ดังต่อไปนี้

- ศาลสั่งเพิกถอนสิทธิการเลือกตั้งของผู้นั้น
- ไม่สามารถเสนอรายชื่อเป็นนายกฯ คนนอกได้ เนื่องจาก ม.160(6) รัฐมนตรีต้องไม่มีลักษณะต้องห้ามตาม ม.98 (เป็นเจ้าของหุ้นในกิจการหนังสือพิมพ์หรือสื่อมวลชนใด ๆ)

# ไทม์ไลน์คดีหุ้นไอทีวี 'พีระ'

9 พ.ค.2566

'เรื่องไกร' ยื่นคำร้องต่อ กกต. กล่าวหา 'พีระ ลัมเจริญรัตน์' ถือหุ้นไอทีวี 42,000 หุ้น

'พีระ' ชี้แจง  
เป็นหุ้นที่ถือในฐานะ  
ผู้จัดการมรดก  
หลังบิดาเสียชีวิตปี 2549

10 พ.ค.2566

'เรื่องไกร' ยื่นหลักฐานรายงานการประชุมสามัญผู้ถือหุ้นไอทีวี  
กรณียังประกอบกิจการสื่อ

11 พ.ค.2566

'เรื่องไกร' เปิดหลักฐานเพิ่ม หากมีคำวินิจฉัยอาจต้องพ้นจากหัวหน้าพรรค  
และการส่งผู้สมัคร ส.ส.พรรคก้าวไกล เป็นโมฆะ

'พีระ' ชี้แจงว่า  
มีเจตนาหวังผลทางการเมือง  
ก่อนเลือกตั้ง

29 พ.ค.2566

'เรื่องไกร' ยื่นหลักฐานเป็นคำวินิจฉัยศาลรัฐธรรมนูญ กรณี 'ธัญญ์วาริน สุขะพิสิษฐ์'  
ส.ส.พรรคอนาคตใหม่ ถือหุ้นสื่อ

6 มิ.ย.2566

'พีระ' ชี้แจงโอนหุ้นไอทีวี  
ให้ทายาทปลายเดือน พ.ค.  
ที่ผ่านมา โดยอ้างว่า  
กำลังฟื้นฟูเป็นบริษัทสื่อ  
และอาจกระทบงานการเมือง

'เรื่องไกร' ขอให้ตรวจสอบคำสั่งศาลปกครอง กรณีมีคำวินิจฉัยชี้ขาด  
อนุญาโตตุลาการ ในข้อพิพาท สปท.กับไอทีวี

เรื่องไกร' ตั้งข้อสังเกตการโอนหุ้น คล้ายกรณี  
'ธนารธร จิ่งรุ่งเรืองกิจ' อ้างขายหุ้นวิไลค มีเดีย

มิ.ย.ถึงกลาง ก.ค.

- กกต.จะรับรอง 'พีระ' เป็น ส.ส.
- กกต.มีมติเรื่องถือหุ้นไอทีวี
- กกต.ส่งศาลรัฐธรรมนูญ
- ศาลรัฐธรรมนูญรับคำร้อง มีแนวโน้มให้หยุดปฏิบัติหน้าที่ ส.ส.
- ศาลรัฐธรรมนูญมีคำวินิจฉัย

7/6/2566

กราฟฟิก กรุงเทพธุรกิจ



# ประเมิน ความเป็นไปได้ในการจัดตั้งรัฐบาลในช่วง 3 เดือนข้างหน้า

คะแนนของพรรคที่เป็นแกนนำ	พรรคที่จะเป็นแกนนำ	โอกาสที่จะเกิดการรวมแบบนี้	คาดการณ์พรรคที่จะเข้าร่วมรัฐบาล	รวมคะแนนเสียง	ทิศทางตลาดหุ้น / หุ้นบวก / หุ้นลบ
151	ก้าวไกล	มากที่สุด	เพื่อไทย + ไทยสร้างไทย + เสรีรวมไทย + ประชาชาติ + เป็นธรรม + พลังสังคมใหม่ + เพื่อไทยรวมพลัง  141                  6                  1                  9                  1                  1                  2	312	พรรคคะแนนเสียงสูงสุดได้จัดตั้งรัฐบาล และ สว. สนับสนุนคุณพิธา ตลาดน่าจะเบาใจในระดับหนึ่ง แต่ นโยบายที่มีผลต่อตลาดหุ้น อาจกดดันหุ้นเหล่านั้นมากขึ้น (ต้องดูการแถลงนโยบายรัฐบาล) เรื่องที่ต้องจับตามเป็นพิเศษคือ นโยบายค่าแรงขั้นต่ำ ..... ตลาดหุ้นจะบวกได้ไม่มาก เพราะรัฐบาลจะได้เริ่มงาน แต่ ความขัดแย้ง (สังคม+น.112 อาจตามมา) นักลงทุนต่างประเทศจะกลับมาซื้อเมื่อแน่ใจว่าการเมืองจะไม่สะกด ..... หุ้นได้ประโยชน์ หุ้นโรงพยาบาล (BCH, CHG) หรือหุ้นอสังหาริมทรัพย์ (WHA, AMATA , BEM)
141	เพื่อไทย	มาก	ก้าวไกล + ไทยสร้างไทย + เสรีรวมไทย + ประชาชาติ + เป็นธรรม + พลังสังคมใหม่ + เพื่อไทยรวมพลัง  151                  6                  1                  9                  1                  1                  2	312	จะเกิดได้กรณีที่ คะแนนเสียงโหวต คุณพิธา ไม่ถึง 376 เสียง หรือ คุณพิธาถูกตัดสิทธิทางการเมือง (ผิดกฎ-กติกาย่างใดอย่างหนึ่ง) ..... ตลาดหุ้น อาจบวกได้มากกว่ากรณีแรก (ก้าวไกล เป็นแกนนำ) เพราะ การบริหารโดย "เพื่อไทย" น่าจะมีคนทำงาน ความขัดแย้งมีน้อยกว่าให้ "ก้าวไกล" เป็นรัฐบาล ..... หุ้นลบ ไม่ค่อยมี แต่หุ้นบวก จะเป็นหุ้นส่วนใหญ่ของตลาด โดยเฉพาะหุ้นที่เคยปรับตัวลง เพราะนโยบาย "ก้าวไกล" เช่นหุ้นโรงไฟฟ้า BEM และหุ้นที่เคยถูกกล่าวหาว่าผูกขาดทางธุรกิจ (GULF, CPALL, MAKRO)
141	เพื่อไทย	น้อย	ภูมิใจไทย + พลังประชารัฐ + รวมไทยสร้างชาติ + ประชาธิปัตย์ + ชาติไทยพัฒนา + ชาติพัฒนากล้า + พรรคอื่นๆ  53                  30                  36                  25                  10                  2                  4	301	จะเกิดได้กรณีที่ คะแนนเสียงโหวต คุณพิธา ไม่ถึง 376 เสียง หรือ คุณพิธาถูกตัดสิทธิทางการเมือง (ผิดกฎ-กติกาย่างใดอย่างหนึ่ง) และ เพื่อไทย ตัดสินใจ ย้ายข้าง ..... ตลาดหุ้นจะถูกกระทบ แต่สุดท้ายน่าจะดี เพราะ การบริหารโดย "เพื่อไทย" น่าจะมีคนทำงาน ความขัดแย้งมีน้อยกว่าให้ "ก้าวไกล" เป็นรัฐบาล ..... <u>ประเด็นที่ต้องติดตาม คือ การเคลื่อนไหวของผู้นำการสนับสนุน "ก้าวไกล" ที่อาจออกมาเคลื่อนไหว</u> ..... หุ้นลบ ไม่ค่อยมี แต่หุ้นบวก จะเป็นหุ้นส่วนใหญ่ของตลาด โดยเฉพาะหุ้นที่เคยปรับตัวลงเพราะนโยบาย "ก้าวไกล" เช่นหุ้นโรงไฟฟ้า BEM และหุ้นที่เคยถูกกล่าวหาว่าผูกขาดทางธุรกิจ (GULF, CPALL, MAKRO)
	ไม่สามารถเลือกนายกฯได้	น้อยมาก			จะเกิดได้กรณีเดียว สว. เลือก no vote แล้วทำให้เสียงรับรองนายกฯ ได้ไม่ถึง 376 เสียง .....ตลาดหุ้นจะเป็นลบ เพราะการบริหารประเทศจะติดขัด และ อาจเกิดการเคลื่อนไหวทางการเมือง

- จะเกิดได้กรณีที่ คะแนนเสียงโหวต คุณพิธา ไม่ถึง 376 เสียง หรือ คุณพิธาถูกตัดสิทธิ์ทางการเมือง (ผิดกฎ-กติกาอย่างใดอย่างหนึ่ง) และ เพื่อไทย ตัดสินใจ ย้ายข้าง
- ตลาดหุ้นจะถูกกระทบ แต่สุดท้ายน่าจะดี เพราะ การบริหารโดย "เพื่อไทย" น่าจะมีคนทำงาน ความขัดแย้งมีน้อยกว่าให้ "ก้าวไกล" เป็นรัฐบาล
- ประเด็นที่ต้องติดตาม คือ การเคลื่อนไหวของผู้ให้การสนับสนุน "ก้าวไกล" ที่อาจออกมาเคลื่อนไหว
- หุ้นลบ ไม่ค่อยมี แต่หุ้นบวก จะเป็นหุ้นส่วนใหญ่ของตลาด โดยเฉพาะหุ้นที่เคยปรับตัวลง เพราะนโยบาย "ก้าวไกล" เช่นหุ้นโรงไฟฟ้า BEM และหุ้นที่เคยถูกกล่าวหาว่าผูกขาดทางธุรกิจ (GULF, CPALL, MAKRO)



### ประธาน

พิธา ลิ้มเจริญรัตน์  
พรรคก้าวไกล

# คณะกรรมการประสานงานช่วงเปลี่ยนผ่านรัฐบาล

## กรรมการ



ศิริกัญญา ตันสกุล  
พรรคก้าวไกล



เผ่าภูมิ โรจนสกุล  
พรรคเพื่อไทย



พ.ต.อ.ทวี สอดส่อง  
พรรคประชาธิปัตย์



น.อ.อนุชิต นาครทรรพ  
พรรคไทยสร้างไทย

## กรรมการ



กัญฉวีร์ สืบแสง  
พรรคเป็นธรรม



วิรัตน์ วรศิริสิน  
พรรคเสรีรวมไทย



วสุวรรณ์ พวงพรศรี  
พรรคเพื่อไทยรวมพลัง



ชาวลิต จจรพงศ์กัรัต  
พรรคพลังสังคมใหม่

## 7 คณะทำงานรองรับการแก้ปัญหาเร่งด่วน

- 1 ด้านค่าไฟฟ้า มินตีเซล และพลังงาน
- 2 ภัยแล้งและเอลนีโญ
- 3 การแก้ปัญหา 3 จังหวัดชายแดนใต้
- 4 การแก้ไขรัฐธรรมนูญ
- 5 การปัญหาสิ่งแวดล้อม และ PM 2.5
- 6 ด้านเศรษฐกิจ ปากท้อง และ SME
- 7 ด้านการแก้ไขปัญหายาเสพติด

## การเตรียมงานด้านเศรษฐกิจ

### การเจรจาสัญญากรไฟฟ้าความเร็วสูงเชื่อม 3 สนามบิน

- อยู่ขั้นตอนเจรจาระหว่าง สกพอ. ส.พ.ท. และ บริษัทเอเชีย เอราวัน จำกัด

### การขึ้นค่าแรงขั้นต่ำเป็นวันละ 450 บาท

- อยู่ในนโยบาย 100 วันแรก
- จะมีมาตรการช่วยเหลือ SME
  - ▶ ลดสมทบประกันสังคม
  - ▶ นำค่าจ้างลดหย่อนภาษีได้ 2 เท่า
  - ▶ ลดภาษีเงินได้นิติบุคคล SME เหลือ 10%

### การดูแลราคาดีเซล

- การขึ้นราคาดีเซลลิตรละ 5 บาท จะทำให้เศรษฐกิจซ็อก
- ใช้กองทุนน้ำมันฯ ดูแลราคาดีเซล
- ทอยยั้งภาษีดีเซลแบบค่อยเป็นค่อยไป

### การดูแลค่าไฟฟ้า

- ลดค่าไฟฟ้าลงได้ 10 ส.ต. ด้วยการบริหารหนี้ กฟผ. เช่น การออกพันธบัตร

31/5/2566

กราฟฟิก กรุงเทพธุรกิจ

## ตัวแปรทางการเมืองที่ต้องติดตาม

- เพื่อไทยจะยอมรับเงื่อนไขก้าวไกลได้ และยอมรับร่วมงานมั๊ย (สำคัญมาก) ✓
- กรณีการถือหุ้น ITV ของคุณพิรา มีผลต่อสถานะหรือไม่ รวมถึงพรรคก้าวไกลด้วย ✓
- **สว. จะโหวตให้คุณพิรา เป็นนายกฯ หรือไม่**

## งานหลังบ้านของ “ก้าวไกล”

- ทำยังไงให้ “เพื่อไทย” ร่วมตั้งรัฐบาลด้วยกัน ✓
- รัฐมนตรี ในโควตาของพรรค จะเป็นใคร และจะจัดสรรอย่างไร ... กระบวนการที่เกี่ยวกับตลาดหุ้น หลักๆ คือ คลัง + คมนาคม
- ทำยังไง ไม่ให้มีความกังวลเรื่อง ที่เกี่ยวกับสถาบัน

# กต.จ่อประกาศผลเลือกตั้งเป็นทางการ ก้าวไกลได้ส.ส. 151 พท. 141 กท.

## 71 พปชร. 40 ใช้สิทธิ 75.71%

เผยแพร่: 24 พ.ค. 2566 18:15 | ปรับปรุง: 24 พ.ค. 2566 18:15 | โดย: ผู้จัดการออนไลน์

### ข้อมูลการเลือกตั้งสมาชิกสภาผู้แทนราษฎร พ.ศ. 2566

#### ข้อมูลการใช้สิทธิเลือกตั้งสมาชิกสภาผู้แทนราษฎร แบบแบ่งเขตเลือกตั้ง และแบบบัญชีรายชื่อ

รายการ	แบ่งเขต	บัญชีรายชื่อ
ผู้มีสิทธิเลือกตั้ง	52,195,920	52,195,920
ผู้มาใช้สิทธิ	39,514,973	39,514,964
คิดเป็นร้อยละ	75.71	75.71
บัตรดี	37,190,071	37,522,746
บัตรเสีย	1,457,899	1,509,836
บัตรไม่เลือก	866,885	482,303
บัตรดี คิดเป็นร้อยละ	94.12	94.96
บัตรเสีย คิดเป็นร้อยละ	3.69	3.82
บัตรไม่เลือก คิดเป็นร้อยละ	2.19	1.22

หมายเหตุ กรณีจำนวนผู้มาใช้สิทธิเลือกตั้งสมาชิกสภาผู้แทนราษฎรแบบแบ่งเขตเลือกตั้ง และแบบบัญชีรายชื่อไม่เท่ากัน ข้อเท็จจริงมีสาเหตุมาจากได้รับรายงานจากสำนักงานคณะกรรมการการเลือกตั้งประจำจังหวัด เช่น

1. ผู้มาแสดงตนรับบัตรเลือกตั้งแบบแบ่งเขต แล้วไปลงคะแนนโดยไม่ได้รับบัตรเลือกตั้งแบบบัญชีรายชื่อ
2. เปิดซองใส่บัตรเลือกตั้งล่วงหน้านอกเขต นอกราชฯ พบว่าบางซองมีเฉพาะบัตรเลือกตั้งแบบแบ่งเขต หรือ บางซองมีเฉพาะบัตรเลือกตั้งแบบบัญชีรายชื่อ

### ข้อมูลจำนวนผู้ได้รับเลือกตั้งสมาชิกสภาผู้แทนราษฎร แบบแบ่งเขตเลือกตั้ง

สังกัดพรรค	จำนวน ส.ส.
เพื่อไทย	★ 112
ก้าวไกล	★ 112
ภูมิใจไทย	68
พลังประชารัฐ	39
รวมไทยสร้างชาติ	23
ประชาธิปัตย์	22
ชาติไทยพัฒนา	9
ประชาชาติ	7
ไทยสร้างไทย	5
เพื่อไทยรวมพลัง	2
ชาติพัฒนากล้า	1
<b>รวม</b>	<b>400</b>

## ก้าวไกล = 151 เพื่อไทย = 141

ถ้าดูจากข่าวนี กต. น่าจะ  
รับรอง สส. ของพรรคใหญ่  
ทั้งสองพรรคแบบครบทุก  
คน ตามคะแนนที่มีการ  
เปิดเผยออกมาก่อนหน้านี้

# กต.จ่อประกาศผลเลือกตั้งเป็นทางการ ก้าวไกลได้ส.ส. 151 พท. 141 กท.

## 71 พรรค 40 ใช้สิทธิ 75.71%

เผยแพร่: 24 พ.ค. 2566 18:15 | ปรับปรุง: 24 พ.ค. 2566 18:15 | โดย: ผู้จัดการออนไลน์



ข้อมูลจำนวนสมาชิกสภาผู้แทนราษฎรแบบบัญชีรายชื่อที่แต่ละพรรคได้รับ

หมายเลขพรรค	ชื่อพรรค	คะแนน	จำนวนเฉลี่ย/ ส.ส. 1 คน	ผลลัพท์	ส.ส. จำนวนเต็ม	เศษ	ปิดเศษ	รวม ส.ส.บข.	ชื่อพรรค	ลำดับที่
31	ก้าวไกล	14,438,851	375,227.34	38.48	38	0.48	1	39	ก้าวไกล	1
29	เพื่อไทย	10,962,522	375,227.34	29.22	29	0.22	0	29	เพื่อไทย	2
22	รวมไทยสร้างชาติ	4,766,408	375,227.34	12.70	12	0.70	1	13	รวมไทยสร้างชาติ	3
7	ภูมิใจไทย	1,138,202	375,227.34	3.03	3	0.03	0	3	ภูมิใจไทย	4
26	ประชาธิปัตย์	925,349	375,227.34	2.47	2	0.47	1	3	ประชาธิปัตย์	5
11	ประชาชาติ	602,645	375,227.34	1.61	1	0.61	1	2	ประชาชาติ	6
37	พลังประชารัฐ	537,625	375,227.34	1.43	1	0.43	0	1	พลังประชารัฐ	7
25	เสรีรวมไทย	351,376	375,227.34	0.94	0	0.94	1	1	เสรีรวมไทย	8
32	ไทยสร้างไทย	340,178	375,227.34	0.91	0	0.91	1	1	ไทยสร้างไทย	9
2	ประชาธิปไตยใหม่	273,428	375,227.34	0.73	0	0.73	1	1	ประชาธิปไตยใหม่	10
1	ใหม่	249,731	375,227.34	0.67	0	0.67	1	1	ใหม่	11
14	ชาติพัฒนากล้า	212,676	375,227.34	0.57	0	0.57	1	1	ชาติพัฒนากล้า	12
4	ท้องที่ไทย	201,411	375,227.34	0.54	0	0.54	1	1	ท้องที่ไทย	13
18	ชาติไทยพัฒนา	192,497	375,227.34	0.51	0	0.51	1	1	ชาติไทยพัฒนา	14
3	เป็นธรรม	184,817	375,227.34	0.49	0	0.49	1	1	เป็นธรรม	15
5	พลังสังคมใหม่	177,379	375,227.34	0.47	0	0.47	1	1	พลังสังคมใหม่	16
6	ครูไทยเพื่อประชาชน	175,182	375,227.34	0.47	0	0.47	1	1	ครูไทยเพื่อประชาชน	17
9	พลัง	156,493	375,227.34	0.42	0	0.42	0	0	พลัง	18
36	เพื่อชาติไทย	134,833	375,227.34	0.36	0	0.36	0	0	เพื่อชาติไทย	19

ส.ส.บัญชีรายชื่อ 100 คนมาจาก 17 พรรคการเมือง ประกอบด้วย

1. พรรคก้าวไกลได้คะแนน 14,438,851 คะแนน ได้ส.ส. 39 คน
2. พรรคเพื่อไทย ได้คะแนน 10,962,522 คะแนน ได้ส.ส. 29 คน
3. พรรครวมไทยสร้างชาติ ได้คะแนน 4,766,408 คะแนน ได้ส.ส. 13 คน
4. พรรคภูมิใจไทย ได้คะแนน 1,138,202 คะแนน ได้ส.ส. 3 คน
5. พรรคประชาธิปัตย์ได้คะแนน 925,349 คะแนน ได้ส.ส. 3 คน
6. พรรคประชาชาติ ได้คะแนน 602,645 คะแนน ได้ส.ส. 2 คน
7. พรรคพลังประชารัฐ ได้คะแนน 537,625 คะแนน ได้ส.ส. 1 คน
8. พรรคเสรีรวมไทย ได้คะแนน 351,376 คะแนน ได้ส.ส. 1 คน
9. พรรคไทยสร้างไทย ได้คะแนน 340,178 คะแนน ได้ส.ส. 1 คน
10. พรรคประชาธิปไตยใหม่ ได้คะแนน 273,428 คะแนน ได้ส.ส. 1 คน
11. พรรคใหม่ ได้คะแนน 249,731 คะแนน ได้ส.ส. 1 คน พรรค
12. ชาติพัฒนากล้า ได้คะแนน 212,676 คะแนน ได้ส.ส. 1 คน
13. พรรคท้องที่ไทย ได้คะแนน 201,411 คะแนน ได้ส.ส. 1 คน
14. พรรคชาติไทยพัฒนา ได้คะแนน 192,497 คะแนน ได้ส.ส. 1 คน
15. พรรคเป็นธรรมได้คะแนน 184,817 คะแนน ได้ส.ส. 1 คน
16. พรรคพลังสังคมใหม่ ได้คะแนน 177,379 คะแนน ได้ส.ส. 1 คน
17. พรรคครูไทยเพื่อประชาชนได้คะแนน 175,182 คะแนน ได้ส.ส. 1 คน

วาระร่วมดังต่อไปนี้

1. พื้นฟูประชาธิปไตย จัดทำรัฐธรรมนูญฉบับใหม่เร็วที่สุดโดยสมาชิกสภาร่างรัฐธรรมนูญที่มาจากการเลือกตั้งโดยตรง
2. สมรสเท่าเทียม โดยจะไม่บังคับประชาชนที่เห็นว่าขัดแย้งกับหลักการของศาสนาที่ตนนับถือ
3. ปฏิรูประบบราชการ ดำรง กงคัพ และกระบวนการยุติธรรม ให้สอดคล้องหลักประชาธิปไตย
4. เปลี่ยนการเกณฑ์ทหารเป็นระบบสมัครใจ ทั้งนี้ ยังคงไว้ซึ่งการเกณฑ์ทหารยามศึกสงคราม
5. สร้างสันติภาพอย่างยั่งยืนในพื้นที่จังหวัดชายแดนภาคใต้
6. กระจายอำนาจทั้งในแง่ภารกิจและงบประมาณสนองความต้องการของประชาชนในพื้นที่อย่างเหมาะสม
7. แก้ไขปัญหาการทุจริตคอร์รัปชัน โดยการสร้างระบบและวัฒนธรรมรัฐโปร่งใส เปิดเผยข้อมูลรัฐในทุกหน่วยงาน
8. ร่วมฟื้นฟูเศรษฐกิจ ลดความเหลื่อมล้ำ และสร้างระบบเศรษฐกิจเป็นธรรม
9. ยกเครื่องกฎหมายการทำมาหากินและการดำรงชีวิตของประชาชน งดอุปสรรค ช่วยเหลือสภาพคล่อง SME ให้เข้มแข็ง แข่งขันกับตลาดโลกได้
10. ยกเลิกการผูกขาดและส่งเสริมการแข่งขันทางการค้าที่เป็นธรรมในทุกอุตสาหกรรม
11. ปฏิรูปที่ดินทั้งระบบ กระจายการถือครองที่ดินอย่างเป็นธรรม
12. ปรับปรุงโครงสร้างการผลิตไฟฟ้า เพื่อลดค่าครองชีพประชาชน และสร้างความมั่นคงทางพลังงาน

13. จัดทำงบประมาณแบบฐานศูนย์ (zero-based budgeting)
14. สร้างระบบสวัสดิการดูแลประชาชนตั้งแต่เด็กแรกเกิดจนถึงผู้สูงอายุ
15. แก้ไขปัญหายาเสพติดโดยเร่งด่วน
16. นำกัญชากลับไปอยู่ในบัญชียาเสพติดให้โทษ
17. ส่งเสริมเกษตรและปศุสัตว์ปลอดภัย คุ้มครอง รักษาผลประโยชน์ของเกษตรกร
18. แก้กฎหมายประมง งดอุปสรรค เยียวยา พื้นฟู และพัฒนาอาชีพให้ยั่งยืน
19. ยกเลิกสิทธิแรงงานทุกอาชีพ จ้างงานเป็นธรรม และค่าแรงสอดคล้องกับค่าครองชีพและการเติบโตทางเศรษฐกิจ
20. ยกเลิกสารารณสูง ให้ประชาชนเข้าถึงบริการสารารณสูงที่มีคุณภาพ
21. ปฏิรูประบบการศึกษา ลดความเหลื่อมล้ำ และส่งเสริมการเรียนรู้ตลอดชีวิต
22. สร้างความร่วมมือและกลไกภายในและระหว่างประเทศ เพื่อแก้ปัญหาฝุ่นพิษ ลดการปล่อยก๊าซเรือนกระจก
23. นโยบายการต่างประเทศตามกรอบพหุภาคีระหว่างประเทศของไทยกับประเทศมหาอำนาจ

22-May-23

- 10. ยกเลิกการผูกขาดและส่งเสริมการแข่งขันทางการค้าที่เป็นธรรมในทุกอุตสาหกรรม ..... (รวมสุราเสรีด้วย)
- 12. ปรับปรุงโครงสร้างการผลิตไฟฟ้า เพื่อลดค่าครองชีพประชาชน และสร้างความมั่นคงทางพลังงาน
- 14. สร้างระบบสวัสดิการดูแลประชาชนตั้งแต่เด็กแรกเกิดจนถึงผู้สูงอายุ
- 16. นำกัญชากลับไปอยู่ในบัญชียาเสพติดให้โทษ
- 20. ยกระดับสาธารณสุข ให้ประชาชนเข้าถึงบริการสาธารณสุขที่มีคุณภาพ

โรงพยาบาล



ทุกพรรคเห็นพ้องกันว่า จะร่วมกันบริหารประเทศด้วยแนวทางการปฏิบัติดังต่อไปนี้

1. ทุกพรรคจะคุ้มครองสิทธิพลเมืองและสิทธิทางการเมืองของประชาชนทุกคน
2. ทุกพรรคจะทำงานโดยซื่อสัตย์สุจริต หากมีบุคคลของพรรคใดมีพฤติกรรมทุจริต คอร์รัปชัน ทุกพรรคจะยุติการดำรงตำแหน่งของบุคคลนั้นๆ ทันที
3. ทุกพรรคจะทำงานโดยให้เกียรติซึ่งกันและกัน จริงใจต่อกัน สนับสนุนการทำงานซึ่งกันและกัน โดยยึดถือผลประโยชน์ของประชาชนเป็นที่ตั้ง มากกว่าผลประโยชน์ของพรรคใดพรรคหนึ่ง
4. ทุกพรรคมีสิทธิในการผลักดันนโยบายอื่นเพิ่มเติม แต่ไม่ขัดแย้งจากนโยบายในบันทึกข้อตกลงร่วมฉบับนี้ โดยอาศัยอำนาจฝ่ายบริหารของรัฐมนตรีที่เป็นตัวแทนของแต่ละพรรคการเมือง
5. ทุกพรรคมีสิทธิในการผลักดันนโยบายอื่นเพิ่มเติม แต่ไม่ขัดแย้งจากนโยบายในบันทึกข้อตกลงร่วมฉบับนี้ โดยอาศัยอำนาจนิติบัญญัติของผู้แทนราษฎรที่สังกัดแต่ละพรรคการเมือง"

## 15 นโยบายเด็ด เปลี่ยนประเทศไทยให้ไม่เหมือนเดิม

### การเมืองดี ปากท้องดี มือนาคดี

#### รัฐธรรมนูญใหม่ทั้งฉบับ

รื้อกลไกสืบทอดอำนาจ  
ปิดช่องรัฐประหาร  
ร่างโดย สสร.  
ที่มาจากการเลือกตั้ง



#### คืนที่ดินประชาชน 10 ล้านไร่

เปลี่ยน สปก. เป็นโฉนดอย่างเป็นธรรม  
ปลดหนี้เกษตรกรลุ่มววย  
จ่ายถึงครึ่ง-รัฐยกให้อีกครึ่ง



#### รอกเมลิไฟฟ้าทุกจังหวัด

##### น้ำประปาดื่มได้

เพิ่มงบ 10,000 ล้านบาท/ปี  
ยกระดับขนส่งสาธารณะ  
เพิ่มงบ 7,500 ล้านบาท/ปี  
พัฒนาระบบประปา



#### ยกเลิกบังคับเกณฑ์ทหาร

ปฏิรูปกองทัพ  
แยกทหารจากการเมือง  
คืนที่ดินและธุรกิจกองทัพ  
ให้ประชาชน



#### ขึ้นค่าแรงทุกปี

ปรับขึ้นค่าแรงขั้นต่ำทุกปี  
เริ่มต้นที่ 450 บาท  
ทำงานไม่เกิน  
40 ชั่วโมง/สัปดาห์  
หากเกินต้องได้ OT



#### สร้างงาน ช่อมประเทศ

พลิกปัญหาประเทศ  
เป็นการสร้างอุตสาหกรรมใหม่  
(เช่น มิเตอร์น้ำอัจฉริยะ  
แบตเตอรี่ไฟฟ้า)



#### ตำรวจอยู่ข้างประชาชน

หยุดส่วย รีดไถ เลิกตัว เล้นสาย  
การแต่งตั้ง มบ.ตร.  
ยึดโยงประชาชน



#### ห่วยใบเสร็จ ช่วย SME

ชื่อของร้านค้าขายย่อย  
ทั้งคนซื้อคนขายได้ห่วย  
เพิ่มแต้มต่อ-เติมทุน-  
ลดรายจ่าย-ลดภาษี  
ให้ SME



#### ปฏิวัติการศึกษา

ออกแบบหลักสูตรใหม่  
เน้นทักษะที่ใช้ได้จริง  
โรงเรียนปลอดกัญ-  
ไร้อานาจนิยม  
คืนเวลาสอนให้ครู



#### รัฐโปร่งใส ไร้กิลโง

เปิดเผยข้อมูลรัฐ  
ติดตั้ง AI จับโกง  
แฉโกง ปลอดกัญ ได้เงิน



#### สวัสดิการลดเหลื่อมล้ำ

สิทธิลาคลอด 180 วัน  
เงินเด็กเล็ก 1,200 บาท/เดือน  
เงินผู้สูงอายุ 3,000 บาท/เดือน  
ระบบดูแลผู้ป่วยติดเตียง



#### สุขภาพดี ทั่วกาย-ใจ

ตรวจสุขภาพประจำปี  
ฟรีทั้งคัดตรวจ-ค่าเดินทาง  
รวมตรวจสุขภาพจิต  
และคัดกรองมะเร็ง 6 ชนิด



#### เลือกตั้งผู้ว่าฯ ทุกจังหวัด

กระจายอำนาจให้ท้องถิ่น  
เพิ่มงบท้องถิ่น  
ตำบลละ +20 ล้านบาท/ปี



#### ลดค่าไฟทันที

##### 70 สตางค์/หน่วย

หยุดเอื้อทุนใหญ่  
พลังงาน หยุดให้  
สัมปทานโรงไฟฟ้าฟาร์มเพื่อ  
"หลังคาสร้างรายได้"  
ติดตั้งโซลาร์ ขายไฟคืน  
ให้รัฐได้ในราคาถูก



#### เอาจริงกับโลกร้อน


กำหนดเพดานปล่อยก๊าซเรือนกระจก  
มุ่งสู่เป้าหมาย Net Zero ภายใน 2050



# หาก ก้าวไกล+ เพื่อไทย จัดตั้งรัฐบาล หุ่นยนต์ ..?



- (+) รถเมล์ไฟฟ้าทุกจังหวัด ใน 7 ปี
- (+) ตรวจสอบภาพประจำปีฟรี
- (+) ส่งเสริมเทศกาลดึงดูดนักท่องเที่ยวตลอดปี
- (+) ปักธงไทย ในอุตสาหกรรม Chip



SYNEX, HANA, SICT  
การดันไทยเป็นอุตสาหกรรม  
Chip ช่วยหนุน



Tourism

AOT, AAV

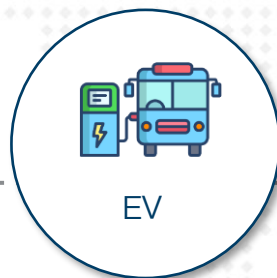
นักท่องเที่ยวที่เพิ่มขึ้นช่วยหนุน



Healthcare

BCH, CHG, BDMS

sw. ที่มีผู้ประกันสังคมได้รายได้เพิ่มขึ้น



EV


NEX

เนื่องจากเป็นผู้ประกอบ E-Bus  
รายใหญ่สุด

- (+) รายได้จากการท่องเที่ยว 3 ล้านล้าน/ปี
- (+) เปลี่ยนรถเมล์กรุงเทพเป็นรถไฟฟ้า
- (+) วัคซีนป้องกันมะเร็งปากมดลูกฟรี, บัตรประชาชนรักษาได้ทั่วไทย

(+/-) รถเมล์/รถไฟฟ้า 8-45 บาท ตลอดสาย

(+/-) รถไฟฟ้า 20 บาทตลอดสาย



Transportation

**BEM, BTS**

ปริมาณผู้ใช้บริการเพิ่มขึ้น

*หมายเหตุ : หากรัฐบาล ใช้การตรึงราคาค่าโดยสารของรถไฟฟ้า จะกลายเป็นลบต่อหุ้นทันที เนื่องจากต้องแบกรับภาระค่าใช้จ่ายส่วนนี้ไว้*

# นโยบายที่กระทบต่อตลาดหุ้น

DAOL SEC



- (-) ลดราคาน้ำมัน แก๊ส และไฟฟ้าทันที
- (-) ลดค่าไฟ อย่างน้อย 70 สตางค์/หน่วย
- (-) เพิ่มค่าแรงขั้นต่ำเป็น 600 บาท/วัน
- (-) ปรับค่าแรงทันทีเป็น 450บาท/วัน
- (-) ลดภาษี SME เหลือ 0%-15%
- (-) ให้อุป SME ยืมตั้งตัว
- (-) หนี้สินธนาคารรัฐ จ่ายดี ลดดอกเบี้ย



GPSC, BGRIM, GULF

กดดัน Margin ของโรงไฟฟ้า SSP



SEAFCO, STEC, PYLON, CK

กระทบต่อต้นทุน การขึ้นค่าแรง



PTT, PTTEP

กดดัน Margin ของผู้ผลิตน้ำมัน

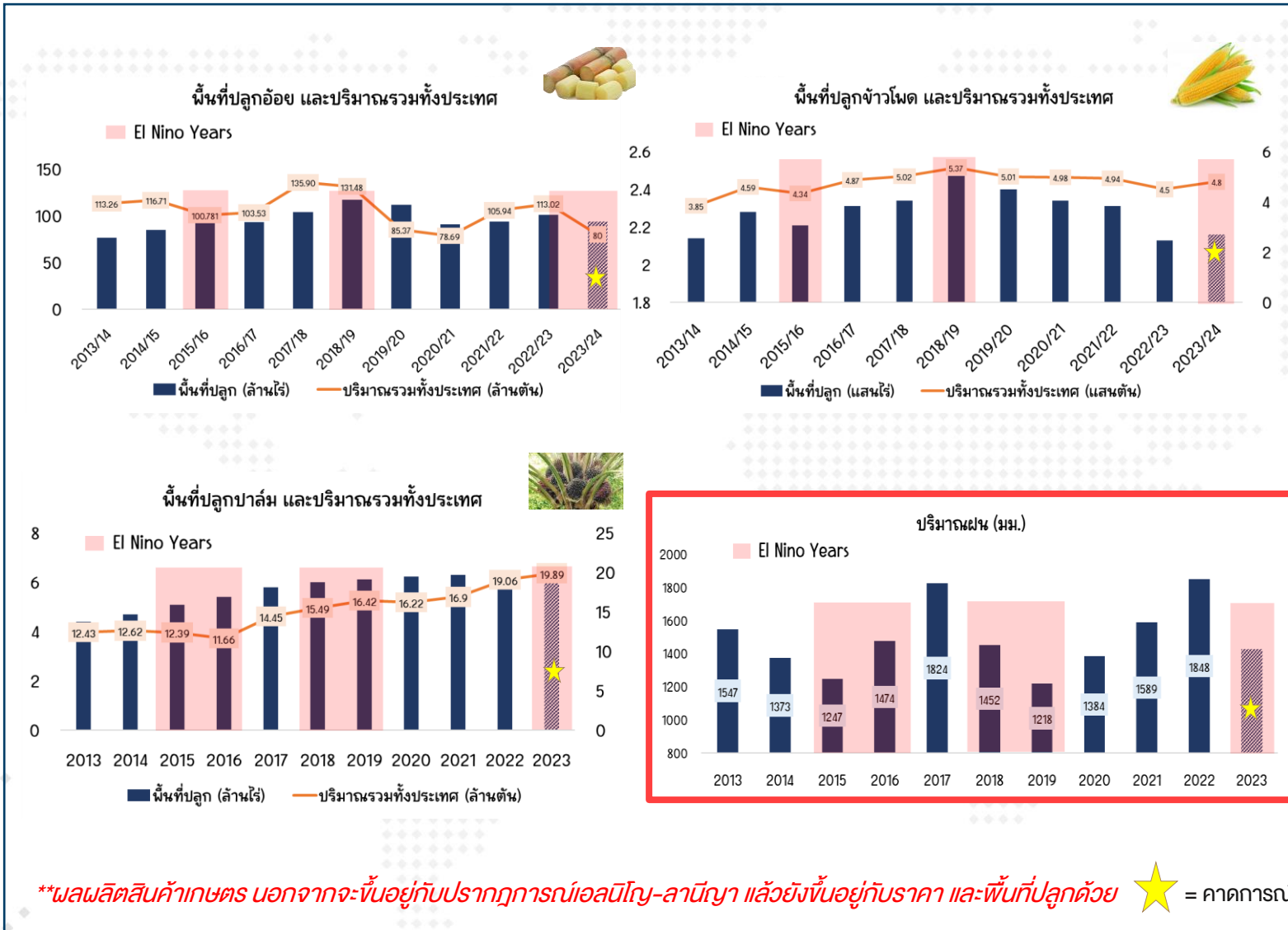


MTC, SAWAD, KTC, AEONTS

ทำให้รายได้ลดลง



# SPECIAL REPORT: ร้อน แล้ง เลี้ยง เอลนีโญ เข้าสู่ประเทศไทย กระทบการเกษตรแค่ไหน...?

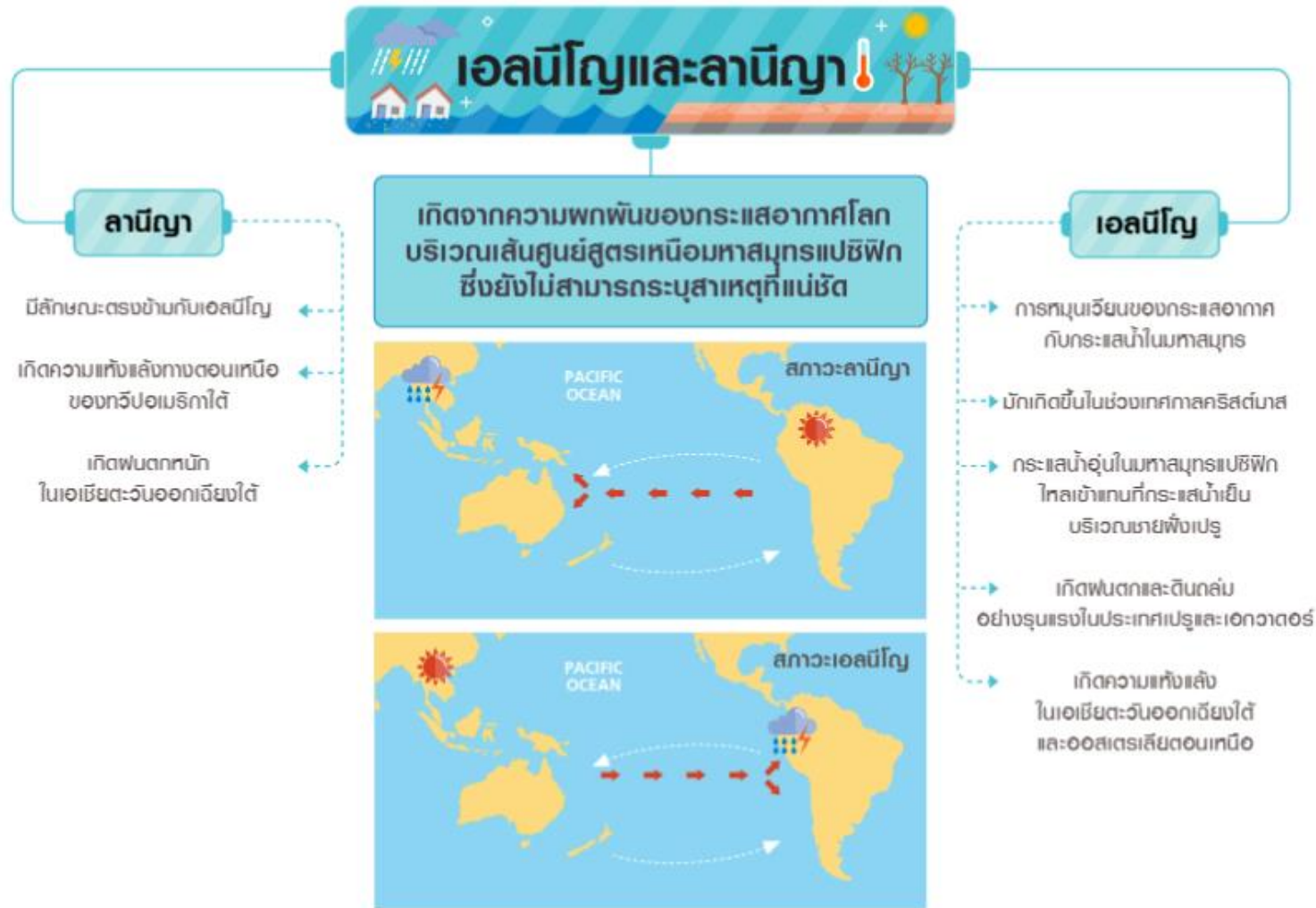


จะเห็นได้ว่าเมื่อเกิดปรากฏการณ์เอลนีโญ (สีแดง) ในพื้นที่แถบเอเซียนั้น ประเทศไทยก็ได้รับผลกระทบทั้งด้านผลผลิตการเกษตร และปริมาณน้ำฝนที่ลดลง เห็นได้ชัดเจนในปี 2015 เป็นปีที่เอลนีโญมีระดับความร้อน (แห้งแล้ง) ในระดับสูง จึงส่งผลกระทบต่อผลิตทางการเกษตรหลัก ๆ ของไทย อาทิ อ้อย ข้าวโพด และปาล์มอย่างเห็นได้ชัด รวมถึงสอดคล้องกับปริมาณน้ำฝนที่ลดลงด้วย

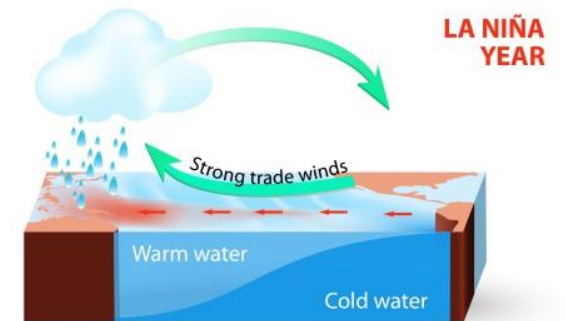
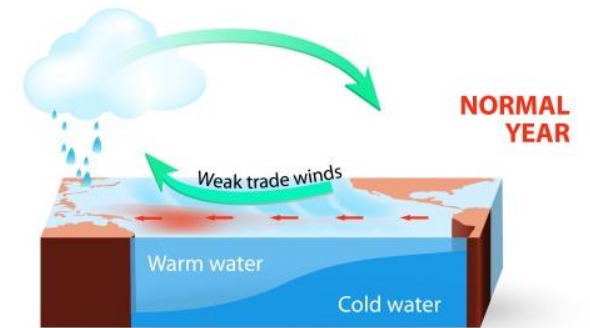
หุ้นที่เกี่ยวข้องกับสินค้าเกษตร ... ที่ควรลุ้น หรือ เลี่ยง !!



# “เอลนีโญ” กำลังกลับมา... เอเชียจะร้อนขึ้น



เอลนีโญ และลานีญา เป็นปรากฏการณ์ที่เกิดขึ้นในมหาสมุทรแปซิฟิก แถบเส้นศูนย์สูตรบริเวณชายฝั่งตะวันตกของทวีปอเมริกากลาง และอเมริกาใต้ ไปจนถึงฝั่งตะวันออกของทวีปออสเตรเลียตอนเหนือ เป็นปรากฏการณ์ที่แสดงให้เห็นถึงความสัมพันธ์ของกระแสลมในบรรยากาศ และกระแสน้ำในมหาสมุทร



ภาพ : shutterstock.com



# “เอลนีโญ” กำลังกลับมา... เอเชียจะร้อนขึ้น

6-Jun-23

DAOL SEC

ถ้าอากาศในเอเชียตะวันออกเฉียงใต้ (ไทย) ร้อน และฝนตกน้อยลง จะมีผลกระทบต่อผลผลิตทางเกษตรเกือบทุกตัว รวมถึงอ้อย(น้ำตาลทราย) ด้วย และอาจเกิดภาวะภัยแล้งขึ้นได้ ..... ผลบวกจะมีต่อผู้ผลิตและขายอุปกรณ์ให้ความเย็น เช่น พัดลม เครื่องปรับอากาศ เป็นต้น


## El Niño and La Niña Years and Intensities Based on Oceanic Niño Index (ONI)

Jan Null, CCM

Updated thru Feb-Mar-Apr 2023

The Oceanic Niño Index (ONI) has become the de-facto standard that NOAA uses for classifying El Niño (warm) and La Niña (cool) events in the eastern tropical Pacific. It is the running 3-month mean SST anomaly for the Niño 3.4 region (i.e., 5°N-5°S, 120°-170°W). Events are defined as 5 consecutive overlapping 3-month periods at or above the +0.5° anomaly for warm (El Niño) events and at or below the -0.5 anomaly for cool (La Niña) events. The threshold is further broken down into Weak (with a 0.5 to 0.9 SST anomaly), Moderate (1.0 to 1.4), Strong (1.5 to 1.9) and Very Strong ( $\geq 2.0$ ) events. For the purpose of this report for an event to be categorized as weak, moderate, strong or very strong it must have equaled or exceeded the threshold for at least 3 consecutive overlapping 3-month periods.

El Niño - 26				La Niña - 25		
Weak - 11	Moderate - 7	Strong - 5	Very Strong - 3	Weak - 12	Moderate - 6	Strong - 7
1952-53	1951-52	1957-58	1982-83	1954-55	1955-56	1973-74
1953-54	1963-64	1965-66	1997-98	1964-65	1970-71	1975-76
1958-59	1968-69	1972-73	2015-16	1971-72	1995-96	1988-89
1969-70	1986-87	1987-88		1974-75	2011-12	1998-99
1976-77	1994-95	1991-92		1983-84	2020-21	1999-00
1977-78	2002-03			1984-85	2021-22	2007-08
1979-80	2009-10			2000-01		2010-11
2004-05				2005-06		
2006-07				2008-09		
2014-15				2016-17		
2018-19				2017-18		
				2022-23		

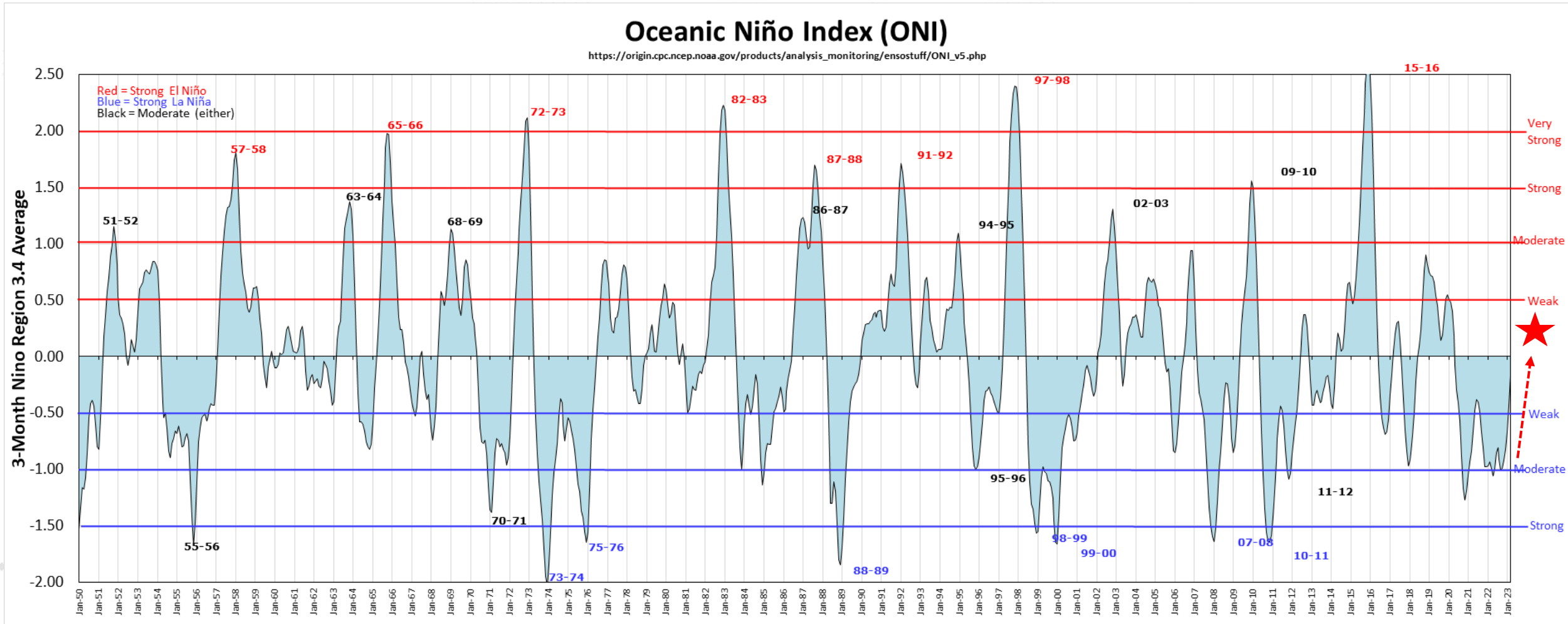


<https://ggweather.com/enso/oni.htm>

# “เอลนีโญ” กำลังกลับมา... เอเชียจะร้อนขึ้น

6-Jun-23

DAOL SEC



<https://ggweather.com/enso/oni.htm>



# Fund Flow.

---

เปิดเงินนักลงทุนต่างชาติ  
ไหลเข้าตลาดหุ้นใดในฝั่งเอเชีย ...?

# Net Position (Equity) 6 ตลาดหุ้นเอเชีย

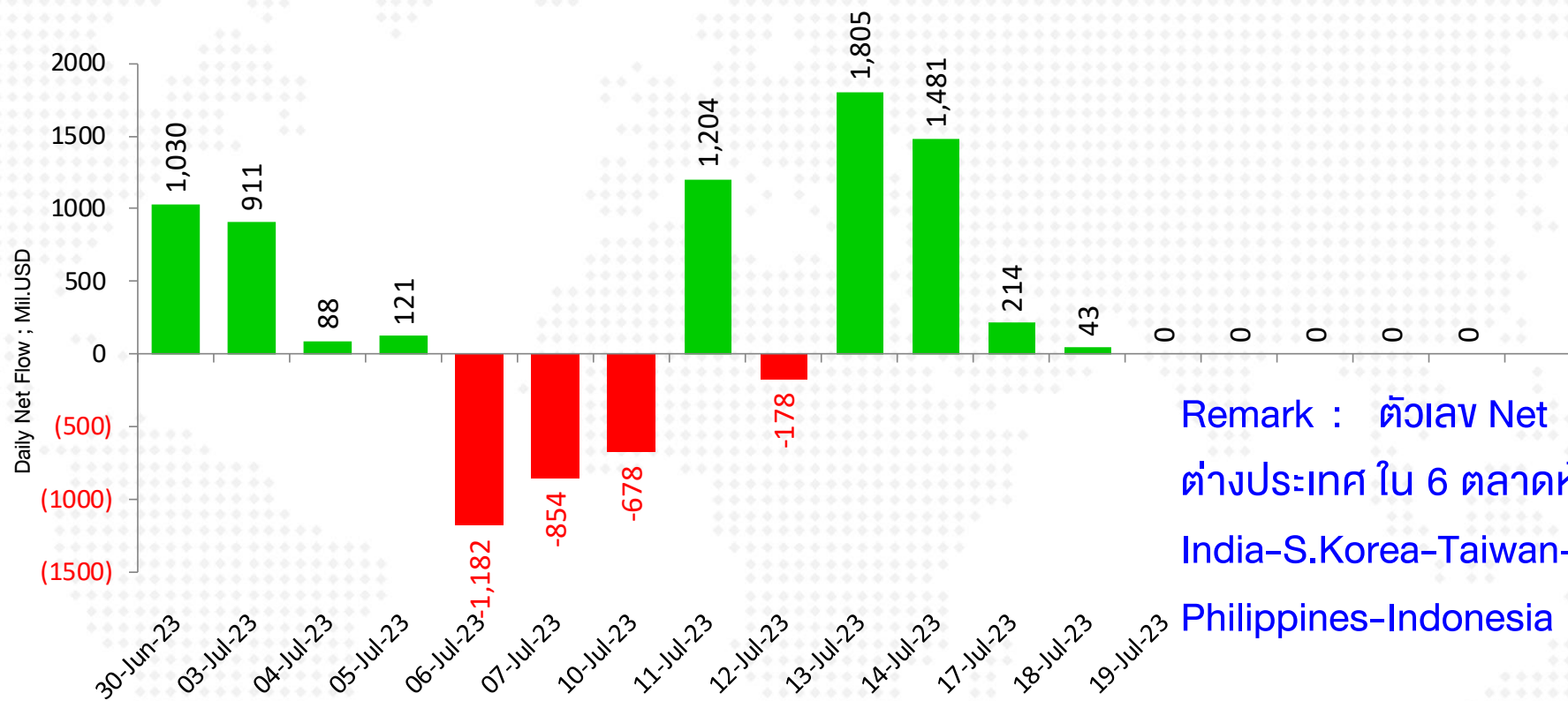
DAOL SEC

## Foreign Net Position in Asia Stock Market

19-Jul-23

(USD mn)	Last Update	Daily	WTD	MTD	QTD	YTD	12M	YoY Lvl
China	31-Mar-23			-8,437	48,189	48,189	4,277	
India	17-Jul-23	61	61	2,749	2,749	13,915	26,536	59,682
Indonesia	18-Jul-23	21	101	222	222	1,312	1,626	-3,742
Japan	07-Jul-23		1,277	1,277	1,277	48,162	49,699	41,103
Malaysia	18-Jul-23	-2	12	84	84	-846	-1,191	-3,037
Philippines	18-Jul-23	-1	3	43	43	-425	-809	-1,663
South Korea	19-Jul-23	-131	49	1,330	1,330	9,274	15,138	33,549
Sri Lanka	18-Jul-23	0	0	3	3	5	91	199
Taiwan	18-Jul-23	-321	-188	-1,479	-1,479	9,768	925	34,942
Thailand	18-Jul-23	43	66	-177	-177	-3,284	-740	-5,323
Vietnam	18-Jul-23	17	39	-73	-73	-105	986	2,580

# Net Position (Equity) 6 ตลาดหุ้น เอเชีย



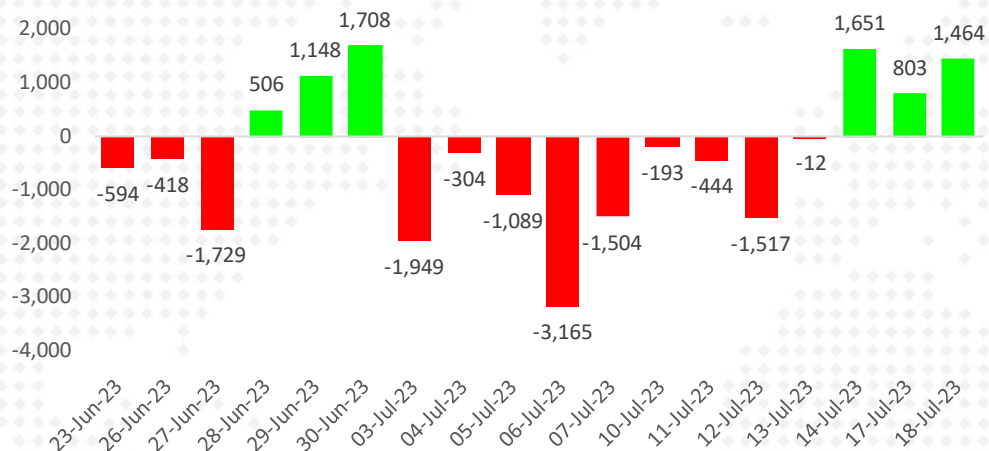
Remark : ตัวเลข Net position ของนักลงทุนต่างประเทศ ใน 6 ตลาดหุ้นเอเชีย ประกอบด้วย India-S.Korea-Taiwan-Vietnam-Philippines-Indonesia

unit : Million USD

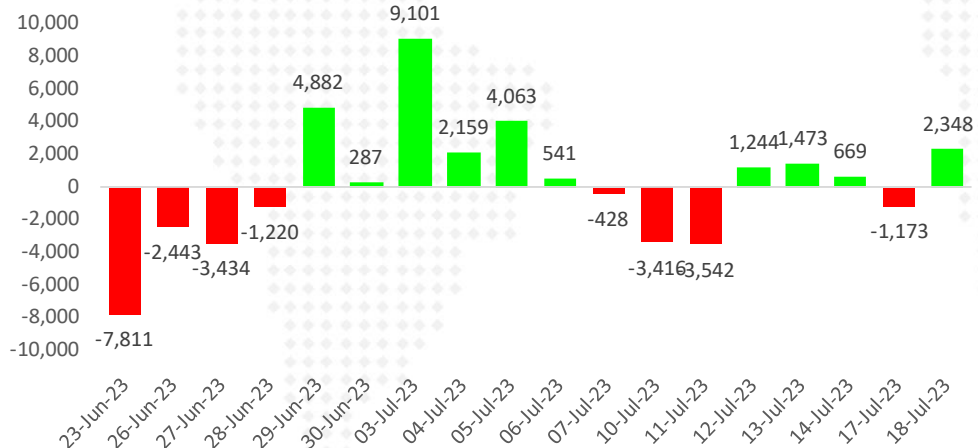
■ Sum of Foreign Net Position ; USD ; India-S.Korea-Taiwan-Vietnam-Philippines-Indonesia

# Foreign Net Position in Thai Market

Foreign Net Position in Thai Equity (Million THB)



Foreign Net Position in Thai Bond (Million THB)



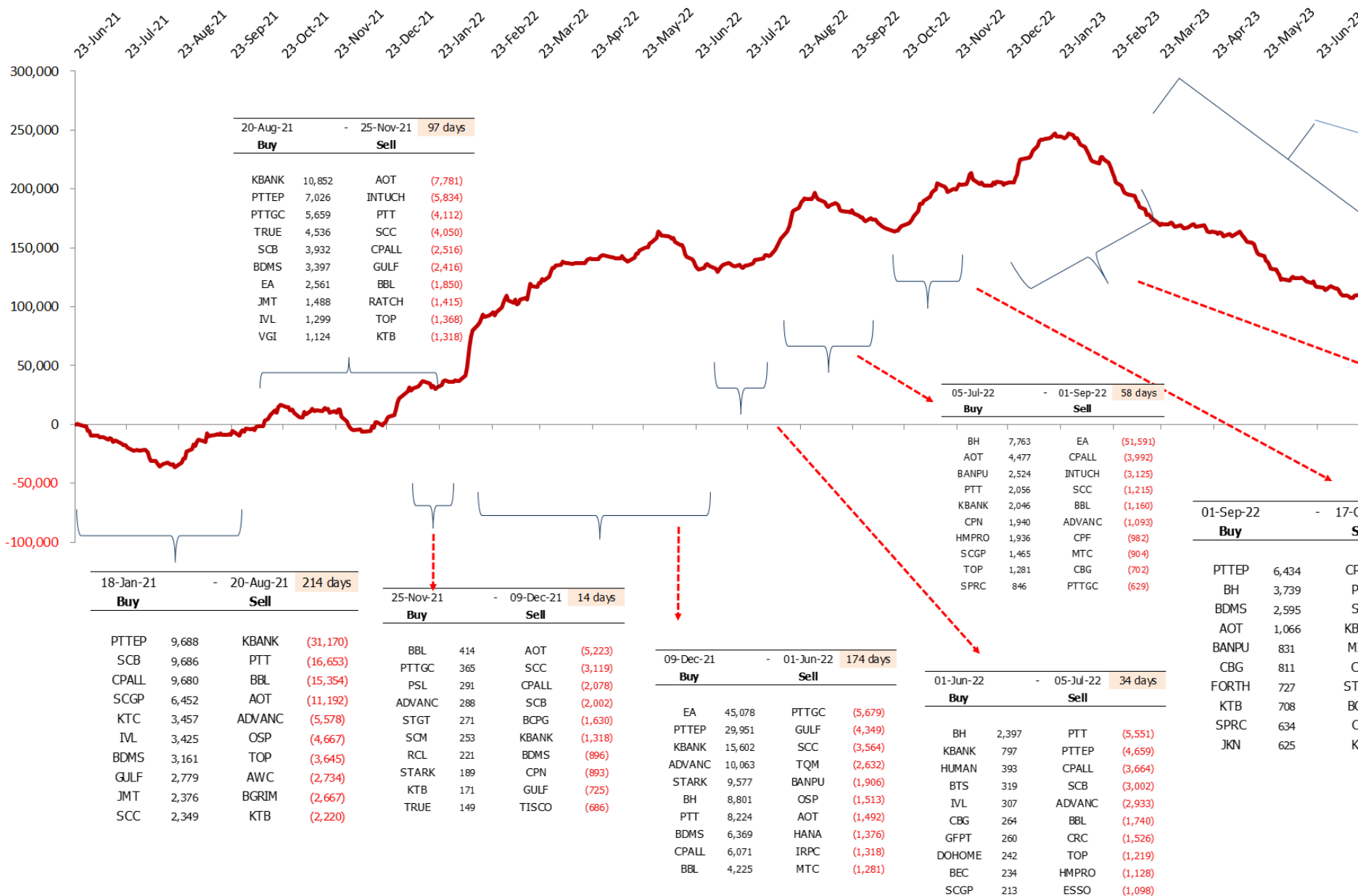
## Net Position Accumulate monthly

18-Jul-23

unit : Million Baht	---- Stock Market ----		Bond Market	SET50 Futures
	Foreign	Local Institution	Foreign	Foreign
2015	-154,346	79,055	-23,965	-53,052
2016	77,909	-8,653	330,956	214,343
2017	-25,755	103,632	357,174	-168,539
2018	-287,459	184,264	286,238	-45,101
2019	-45,245	52,007	-14,823	20,925
2020	-264,386	33,456	-35,245	110,844
2021	-48,577	-77,336	211,222	27,284
2022	202,695	-152,754	214,094	78,351
Apr '22	10,869	-17,678	6,783	-60,310
May '22	20,284	8,827	27,812	134,749
Jun '22	-29,387	1,571	-14,208	-110,611
Jul '22	4,721	-9,931	-6,376	13,576
Aug '22	57,251	-18,699	22,424	161,252
Sep '22	-24,366	-5,561	-17,902	-178,019
Oct '22	8,649	-16,351	-20,888	78,540
Nov '22	31,099	-18,205	68,216	71,206
Dec '22	12,710	5,438	62,674	-62,931
Jan '23	18,344	-27,878	54,835	-53,509
Feb '23	-43,511	13,786	-37,370	-123,839
Mar '23	-31,708	18,944	32,020	116,388
Apr '23	-7,885	-277	-26,416	-78,214
May '23	-33,276	37,329	29,744	-334,348
Jun '23	-9,102	2,842	-10,034	-380,373
Jul '23	-6,258	7,535	13,040	-217,356
<b>2023</b>	<b>-113,397</b>	<b>52,282</b>	<b>55,821</b>	<b>-1,071,251</b>

### Foreign Net (Equity) - Accumulate

Unit : Million Baht



20-Aug-21 - 25-Nov-21 97 days

Buy		Sell	
KBANK	10,852	AOT	(7,781)
PTTEP	7,026	INTUCH	(5,834)
PTTGC	5,659	PTT	(4,112)
TRUE	4,536	SCC	(4,050)
SCB	3,932	CPALL	(2,516)
BDMS	3,397	GULF	(2,416)
EA	2,561	BBL	(1,850)
JMT	1,488	RATCH	(1,415)
IVL	1,299	TOP	(1,368)
VGI	1,124	KTB	(1,318)

27-Jan-23 - 17-Jul-23 171 days

Buy		Sell	
BDMS	7,695	CPALL	(18,235)
SCB	6,127	PTTEP	(13,644)
BBL	4,330	AOT	(5,796)
SAWAD	3,221	CPN	(3,277)
MINT	3,181	TOP	(3,132)
BH	2,366	KKP	(2,789)
ADVANC	2,194	TU	(2,779)
KBANK	1,379	VGI	(2,155)
CK	1,278	TISCO	(2,063)
TRUE	1,274	BANPU	(1,779)

05-Jul-22 - 01-Sep-22 58 days

Buy		Sell	
BH	7,763	EA	(51,591)
AOT	4,477	CPALL	(3,992)
BANPU	2,524	INTUCH	(3,125)
PTT	2,056	SCC	(1,215)
KBANK	2,046	BBL	(1,160)
CPN	1,940	ADVANC	(1,093)
HMPRO	1,936	CPF	(982)
SCGP	1,465	MTC	(904)
TOP	1,281	CBG	(702)
SPRC	846	PTTGC	(629)

01-Sep-22 - 17-Oct-22 46 days

Buy		Sell	
PTTEP	6,434	CPALL	(5,688)
BH	3,739	PTT	(1,953)
BDMS	2,595	SCB	(1,930)
AOT	1,066	KBANK	(1,768)
BANPU	831	MINT	(1,441)
CBG	811	CRC	(1,376)
FORTH	727	STARK	(1,283)
KTB	708	BCPG	(691)
SPRC	634	CPF	(640)
JKN	625	KCE	(606)

17-Oct-22 - 27-Jan-23 102 days

Buy		Sell	
CPALL	7,985	PTTEP	(6,853)
KBANK	6,189	PTT	(6,251)
BBL	5,660	CPN	(3,833)
CBG	2,518	AOT	(3,356)
ADVANC	2,127	PTTGC	(2,822)
SPALI	1,709	HANA	(1,403)
HMPRO	1,173	TRUE	(1,178)
CK	811	BDMS	(1,047)
KKP	785	CRC	(996)
OSP	756	MTC	(980)

18-Jan-21 - 20-Aug-21 214 days

Buy		Sell	
PTTEP	9,688	KBANK	(31,170)
SCB	9,686	PTT	(16,653)
CPALL	9,680	BBL	(15,354)
SCGP	6,452	AOT	(11,192)
KTC	3,457	ADVANC	(5,578)
IVL	3,425	OSP	(4,667)
BDMS	3,161	TOP	(3,645)
GULF	2,779	AWC	(2,734)
JMT	2,376	BGRIM	(2,667)
SCC	2,349	KTB	(2,220)

25-Nov-21 - 09-Dec-21 14 days

Buy		Sell	
BBL	414	AOT	(5,223)
PTTGC	365	SCC	(3,119)
PSL	291	CPALL	(2,078)
ADVANC	288	SCB	(2,002)
STGT	271	BCPG	(1,630)
SCM	253	KBANK	(1,318)
RCL	221	BDMS	(896)
STARK	189	CPN	(893)
KTB	171	GULF	(725)
TRUE	149	TISCO	(686)

09-Dec-21 - 01-Jun-22 174 days

Buy		Sell	
EA	45,078	PTTGC	(5,679)
PTTEP	29,951	GULF	(4,349)
KBANK	15,602	SCC	(3,564)
ADVANC	10,063	TQM	(2,632)
STARK	9,577	BANPU	(1,906)
BH	8,801	OSP	(1,513)
PTT	8,224	AOT	(1,492)
BDMS	6,369	HANA	(1,376)
CPALL	6,071	IRPC	(1,318)
BBL	4,225	MTC	(1,281)

01-Jun-22 - 05-Jul-22 34 days

Buy		Sell	
BH	2,397	PTT	(5,551)
KBANK	797	PTTEP	(4,659)
HUMAN	393	CPALL	(3,664)
BTS	319	SCB	(3,002)
IVL	307	ADVANC	(2,933)
CBG	264	BBL	(1,740)
GFPT	260	CRC	(1,526)
DOHOME	242	TOP	(1,219)
BEC	234	HMPRO	(1,128)
SCGP	213	ESSO	(1,098)

18- Jul-22

27-Jan-23		-	17-Jul-23	
Buy			171 days	
			Sell	
BDMS	7,695		CPALL	(18,235)
SCB	6,127		PTTEP	(13,644)
BBL	4,330		AOT	(5,796)
SAWAD	3,221		CPN	(3,277)
MINT	3,181		TOP	(3,132)
BH	2,366		KKP	(2,789)
ADVANC	2,194		TU	(2,779)
KBANK	1,379		VGI	(2,155)
CK	1,278		TISCO	(2,063)
TRUE	1,274		BANPU	(1,779)

18-Jul-22



# หุ้นที่นักลงทุนต่างประเทศซื้อ-ขาย นับตั้งแต่ปี 2021 เป็นต้นมา

DAOL SEC

## Net Change

18 Jan 21 - Present

### Net Buy

### Net Sell

BH	28,812	AOT	(25,219)
BDMS	25,270	PTT	(19,250)
PTTEP	24,819	INTUCH	(13,296)
SCB	15,542	CPALL	(10,986)
TRUE	6,972	TTB	(10,103)
HMPRO	6,783	SCC	(7,620)
KTC	6,588	CPF	(7,353)
ADVANC	4,520	OSP	(5,876)
TISCO	4,244	MTC	(5,731)
SCGP	4,164	WHA	(4,543)

นักลงทุนต่างประเทศได้ทยอยเข้าซื้อหุ้นไทย มาตั้งแต่ต้นปี 2021 ด้านขายมือ เป็นมูลค่าที่นักลงทุนกลุ่มนี้ เข้าซื้อ หรือขาย ตั้งแต่เวลานั้น มาจนถึงปัจจุบัน

18- Jul-22

## ข้อมูลนักลงทุนต่างประเทศ ซื้อ/ขายหุ้น วันที่ผ่านมา

### หุ้นที่มูลค่าการถือครองของนักลงทุนต่างประเทศเพิ่ม/ลด มากที่สุด

18-Jul-23 : (เปรียบเทียบกับวันก่อน)

รวบรวมโดย DAOL Strategy

#### หุ้นที่มี % การถือสูงขึ้น

	เพิ่ม/ลด	มูลค่าเงินลงทุน * เพิ่ม/ลด (ล้านบาท)
<b>BDMS</b>	0.04%	182
<b>CRC</b>	0.05%	121
<b>HANA</b>	0.17%	70
<b>OR</b>	0.02%	51
<b>EA</b>	0.02%	42
<b>AP</b>	0.09%	33
<b>SAPPE</b>	0.08%	23
<b>BCP</b>	0.04%	21
<b>AEONTS</b>	0.05%	21
<b>TTB</b>	0.01%	16

#### หุ้นที่มี % การถือลดลง

	เพิ่ม/ลด	มูลค่าเงินลงทุน * เพิ่ม/ลด (ล้านบาท)
<b>SCB</b>	-0.07%	-262
<b>KBANK</b>	-0.04%	-128
<b>CPALL</b>	-0.02%	-113
<b>AOT</b>	-0.01%	-102
<b>PTT</b>	-0.01%	-99
<b>SCC</b>	-0.02%	-79
<b>HMPRO</b>	-0.04%	-73
<b>ADVANC</b>	-0.01%	-66
<b>TIDLOR</b>	-0.09%	-58
<b>RS</b>	-0.30%	-46

หมายเหตุ : มูลค่าเงินลงทุนที่เพิ่ม/ลด คำนวณจากจำนวนหุ้นที่เปลี่ยนแปลง โดยใช้ราคาปิดล่าสุด เพื่อเปรียบเทียบ (ไม่ใช่มูลค่าที่ลดลงจริงๆ)

source : Bloomberg , SETSMART , SET

## WEEK

### หุ้นที่มูลค่าการถือครองของนักลงทุนต่างประเทศเพิ่ม/ลด มากที่สุด

18-Jul-23 : (เปรียบเทียบกับสัปดาห์ก่อน)

รวบรวมโดย DAOL Strategy

#### หุ้นที่มี % การถือสูงขึ้น

	เพิ่ม/ลด	มูลค่าเงินลงทุน * เพิ่ม/ลด (ล้านบาท)		เพิ่ม/ลด	มูลค่าเงินลงทุน * เพิ่ม/ลด (ล้านบาท)
BDMS	0.06%	273	CPALL	-0.11%	-623
PTTEP	0.02%	123	SCB	-0.11%	-411
CRC	0.05%	121	AOT	-0.03%	-305
HANA	0.25%	102	KBANK	-0.09%	-289
AP	0.21%	77	HMPRO	-0.12%	-220
ADVANC	0.01%	66	TIDLOR	-0.25%	-161
EA	0.03%	63	DELTA	-0.01%	-133
BCP	0.08%	43	BH	-0.06%	-105
AEONTS	0.09%	37	JMT	-0.17%	-91
SPALI	0.08%	33	SCC	-0.02%	-79

หมายเหตุ : มูลค่าเงินลงทุนที่เพิ่ม/ลด คำนวณจากจำนวนหุ้นที่เปลี่ยนแปลง โดยใช้ราคาปิดล่าสุด เพื่อเปรียบเทียบ (ไม่ใช่มูลค่าที่ลดลงจริง)

source : Bloomberg , SETSMART , SET

## MONTH to DATE

### หุ้นที่มูลค่าการถือครองของนักลงทุนต่างประเทศเพิ่ม/ลด มากที่สุด

18-Jul-23 : (เปรียบเทียบกับวันสุดท้ายของเดือนก่อน)

รวบรวมโดย DAOL Strategy

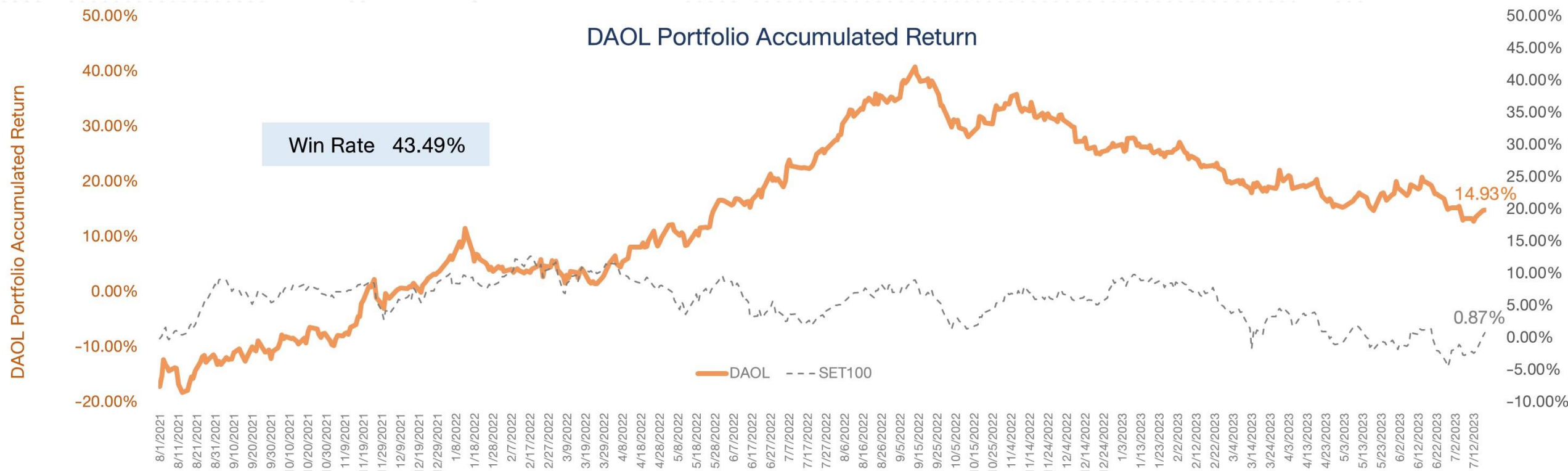
#### หุ้นที่มี % การถือสูงขึ้น

	เพิ่ม/ลด	มูลค่าเงินลงทุน * เพิ่ม/ลด (ล้านบาท)		เพิ่ม/ลด	มูลค่าเงินลงทุน * เพิ่ม/ลด (ล้านบาท)
BDMS	0.52%	2,368	OISHI	-7.29%	-1,606
PTT	0.13%	1,290	BBL	-0.41%	-1,268
SCC	0.13%	511	PTTEP	-0.11%	-679
ADVANC	0.06%	399	CPALL	-0.11%	-623
CRC	0.16%	389	OSP	-0.67%	-576
BCP	0.53%	282	INTUCH	-0.21%	-518
JMART	1.01%	248	TIDLOR	-0.51%	-328
TOA	0.34%	189	JMT	-0.60%	-321
CPN	0.06%	176	TU	-0.54%	-313
EA	0.08%	169	SCB	-0.07%	-262

หมายเหตุ : มูลค่าเงินลงทุนที่เพิ่ม/ลด คำนวณจากจำนวนหุ้นที่เปลี่ยนแปลง โดยใช้ราคาปิดล่าสุด เพื่อเปรียบเทียบ (ไม่ใช่มูลค่าที่ลดลงจริง)

source : Bloomberg , SETSMART , SET

DAOL Portfolio Accumulated Return



\*หมายเหตุ: มูลค่าเริ่มต้นของพอร์ต ณ วันที่ 30 ก.ค. 64 อิงจากมูลค่าพอร์ต Skynet จากนั้นปรับวิธีการซื้อขายโดยใช้ราคาเปิด (ATO) ของทั้งการซื้อและขายเพื่อให้การ Action เป็นไปตามกลยุทธ์ที่วางไว้มากที่สุด

# Portfolio Performance

DAOL SEC

7/18/2023 17:26			Market Price						
DAOL Port	SECTOR	%Hold	Cost	Vol	Cost Value	RECENT	Market Value	Gain/Loss	%Gain/Loss
BH	HEALTH	20%	221.00	1,000	221,000	220.00	220,000.00	(1,000.00)	-0.45%
KBANK	BANK	10%	133.50	800	106,800	135.50	108,400.00	1,600.00	1.50%
WHA	PROP	10%	4.88	23,500	114,680	4.88	114,680.00	-	0.00%
TRUE	ICT	10%	6.70	16,900	113,230	6.95	117,455.00	4,225.00	3.73%
TLI	INSUR	10%	11.10	10,300	114,330	11.10	114,330.00	-	0.00%
NEX	AUTO	10%	9.85	11,700	115,245	10.40	121,680.00	6,435.00	5.58%
SET						1535.3			
Total		70%	785,285			796,545		11,260	
CASH		30%				352,792			
Total Portfolio							1,149,337		14.93%



## กลยุทธ์การลงทุน

- วันนี้ การโหวตนายกฯ จะมีผลต่อตลาด โอกาสของ “เพื่อไทย” เป็นแกนนำยังมีอยู่(ดีต่อตลาด) ตลาดวันนี้ น่าจะผันผวน โดยเฉพาะเมื่อทราบผลการโหวต เราแนะนำให้ให้รอดูผลก่อนตัดสินใจ
- หุ้นอิงการเมือง ที่จะได้ประโยชน์จากการมีรัฐบาลใหม่ ตัวที่มีความโดดเด่น ในหุ้นกลุ่มทุนขนาดใหญ่ (GULF, CPALL, CPAXT, CRC) และหุ้นอิงการลงทุน (WHA, BEM)
- หุ้นที่คาดว่าจะได้รับผลบวกจาก Flow ของต่างชาติ BDMS, PTTEP



## พอร์ตหุ้น DAOL

- พอร์ตหุ้นวันนี้ เรานำหุ้น TRUE\* ออกจากพอร์ต และนำหุ้น OSP, BDMS เข้ามาในพอร์ต
- หุ้นในพอร์ตประกอบด้วย **OSP(10%), BDMS(10%), WHA(20%), TLI(10%), BH(20%), KBANK(10%), NEX(10%)**

\*หุ้นที่ DAOL ไม่ได้จัดทำวิเคราะห์ในเชิงพื้นฐาน

Stock Picks (19 July 2023)

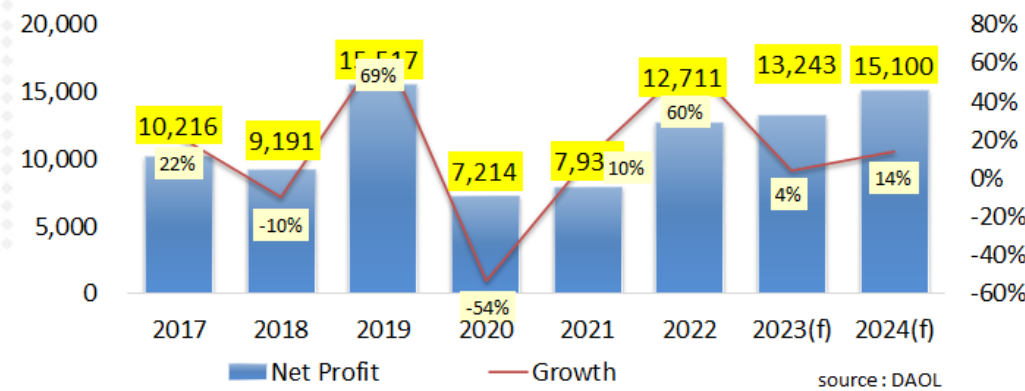
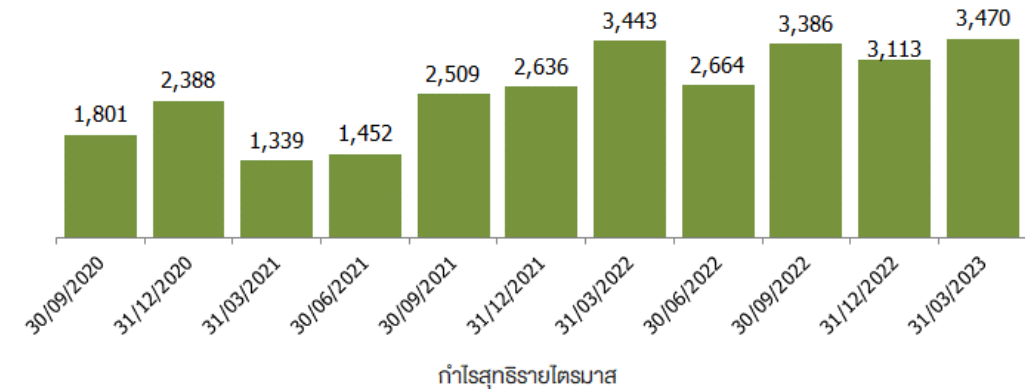
Stock	Weight	Price (Bt) 18 Jul 23	Daily Target Price (Bt)	Remark
Cash	10%			
WHA	20%	4.88	5.00	ยอดคงขายที่ดินของ WHA จะได้รับแรงหนุนจากเงินลงทุนจากต่างชาติที่ปรับตัวขึ้นต่อเนื่อง ลุ้นตัวเลข BOI ในช่วง 2Q-3Q-4Q23 โต YoY การลงทุนในระยะยาวเติบโตเด่น
TLI	10%	11.10	12.00	แนะนำ Trading Buy หุ้นราคาขาลงและมีโอกาสฟื้นตาม Sentiment ของตลาด (ราคาหุ้นปรับฐาน -25.50% YTD)
BH	20%	220.00	228.00	รายได้บริการเข้าสู่ High Season ในช่วง 3Q-4Q23 หนุนด้วยผู้ป่วยจากทั้งในและต่างประเทศ ส่วนราคาหุ้น BH คาด Bottom out
KBANK	10%	135.50	136.50	เก็ง Fund Flow จากต่างชาติซื้อมากขึ้น ด้านผลประกอบการการดำเนินงานใน 2Q23E ประเมินกำไรที่ 9.7 พัน ลบ. -10% YoY, -9.7% QoQ แต่น่าจะดีขึ้นใน 3Q23E
OSP	10%	28.75	30.00	ลุ้นราคาหุ้น Bottom out จากความคาดหวังในด้านผลประกอบการที่เริ่มฟื้นตัวนับจาก 2Q23E (อัตรากำไรขั้นต้นดีขึ้น) ด้านยอดคงขาย Energy Drink เริ่มเติบโตอีกครั้ง
BDMS	10%	28.75	30.50	ประเมินกำไร 2Q23E โต +7% YoY, -18% QoQ ที่ 2.84 พัน ลบ. สะท้อนผู้ป่วยไทย-ต่างชาติ กลุ่ม Non-Covid ฟื้นตัวต่อเนื่อง, ด้าน Flow ต่างชาติทยอยซื้อสะสม
NEX	10%	10.40	10.80	ทยอยส่งมอบรถ EV-Bus/EV Truck ตามแผน คาดผลประกอบการในช่วง 3Q23E มีโอกาสโตแบบก้าวกระโดด, Order ใหม่จากต่างประเทศทยอยเข้ามา
<b>Portfolio</b>	<b>100%</b>			
<b>SET</b>				

## BDMS

“ผู้ป่วยไทย-ต่างชาติฟื้นหลุมกำไรโต YoY, Flow ททยอยซื้อ”

(เป้าชิ่งกลยตร์ 30.50 บาท)

- คาดกำไร 2Q23 โต +7%YoY, -18%QoQ ที่ 2.84 พัน ลบ. ระดับกำไรโต YoY สะท้อนการฟื้นตัวของผู้ป่วย Non-Covid ทั้งไทยและต่างชาติ ส่วน QoQ ลดลงตาม Seasonal ซึ่งจะกลับมาเร่งตัวอีกครั้งในช่วง 3Q-4Q23E
- ประเมิน Flow ต่างชาติทยอยซื้อ BDMS ต่อเนื่อง โดยระดับ MTD (อิงข้อมูล ณ วันที่ 17 ก.ค.) มียอดซื้อสะสมต่างชาติในหุ้น BDMS ถึง 2.15 พัน ลบ.
- DAOL ประเมินกำไรสุทธิปี 2023E-2024E ที่ 1.32 หมื่น ลบ. และ 1.51 หมื่น ลบ. +5%YoY และ +14%YoY ตามลำดับ



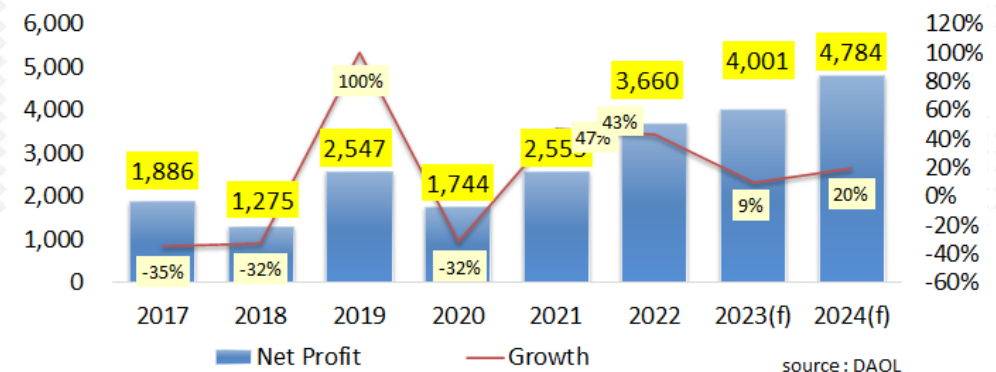
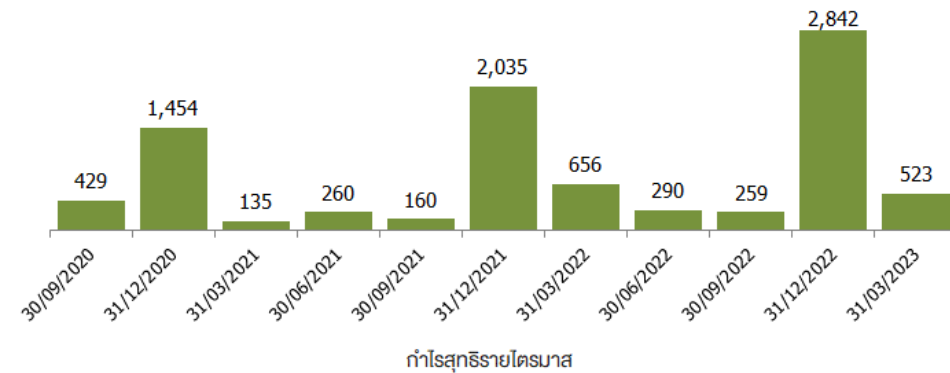


## WHA

“ยอดขายที่ดินได้แรงหนุนจากเงินลงทุนต่างชาติ”

(เป้าเชิงกลยุทธ์ 5.00 บาท)

- แนวโน้มยอดขาย-โอนที่ดินของ WHA จะเติบโตเด่นใน 2H23E สำหรับภาพการลงทุนจากต่างประเทศใน 2Q23E มีโอกาสโตต่อ QoQ เทียบกับ มูลค่าเงินลงทุนจากต่างชาติ (FDI) 1Q23 ที่ 1.55 แสน ลบ.
- รายได้จากธุรกิจ Utility โตตามยอดขายที่ดินและ Operation ในนิคมที่เร่งตัว อุตสาหกรรมกลุ่ม EV+ Supply Chain ส่วนใหญ่มาที่นิคมระยอง WHA เด่นสุดในกลุ่มดีทั้ง 2 ภา
- DAOL ประเมินกำไรสุทธิปี 2023E-2024E ที่ 4 พัน ลบ. และ 4.78 พัน ลบ. -1%YoY และ +20%YoY ตามลำดับ

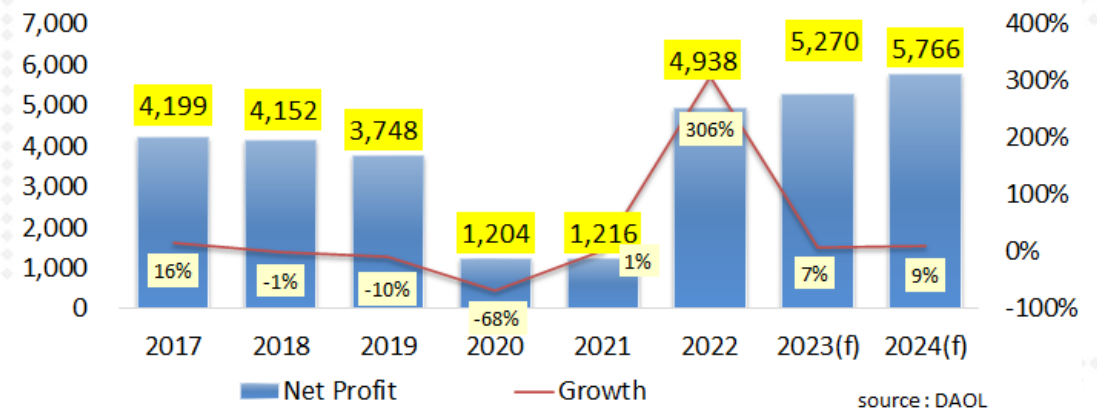
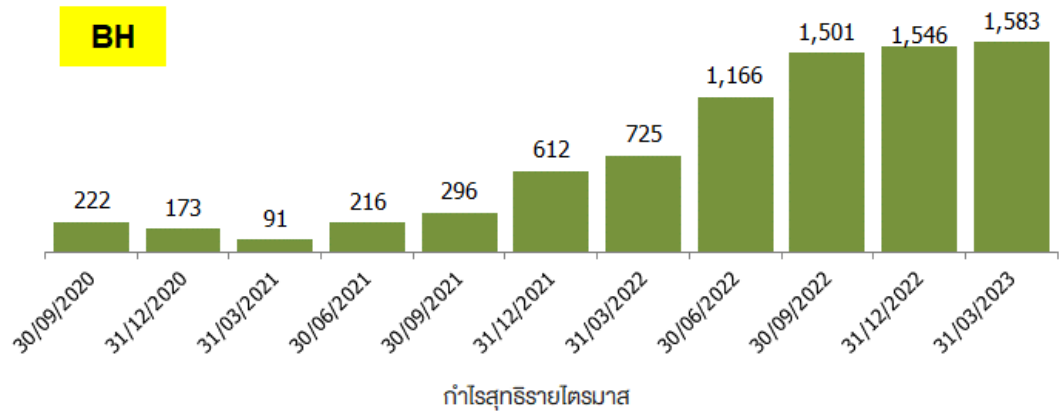


## BH

### “ผลประกอบการฟื้น HoH, เก่ง Flow ซ็อกกลับ”

(เป้าเชิงกลยุทธ์ 228.00 บาท)

- ประเมินผลประกอบการ 2H23E เติบโต HoH ตาม Seasonal และนักท่องเที่ยวกลุ่ม Medical Tourism ด้านกำไร 2Q23E คาดที่ 1.36 พัน ลบ. +10%YoY, +11%QoQ
- ลุ้น Flow ต่างชาติทยอยซ็อกกลับ หากการเมืองไทยเริ่มนิ่งหรือเห็นนัยยุติในการจัดตั้งรัฐบาล ด้านราคาหุ้นนับจากเดือน พ.ค. (ก่อนเลือกตั้ง) -7.56% นำซื้อสะสม
- DAOL ประเมินกำไรสุทธิปี 2023E-2024E ที่ 5.27 พัน ลบ. และ 5.76 พัน ลบ. +6.7%YoY และ +9.4%YoY ตามลำดับ

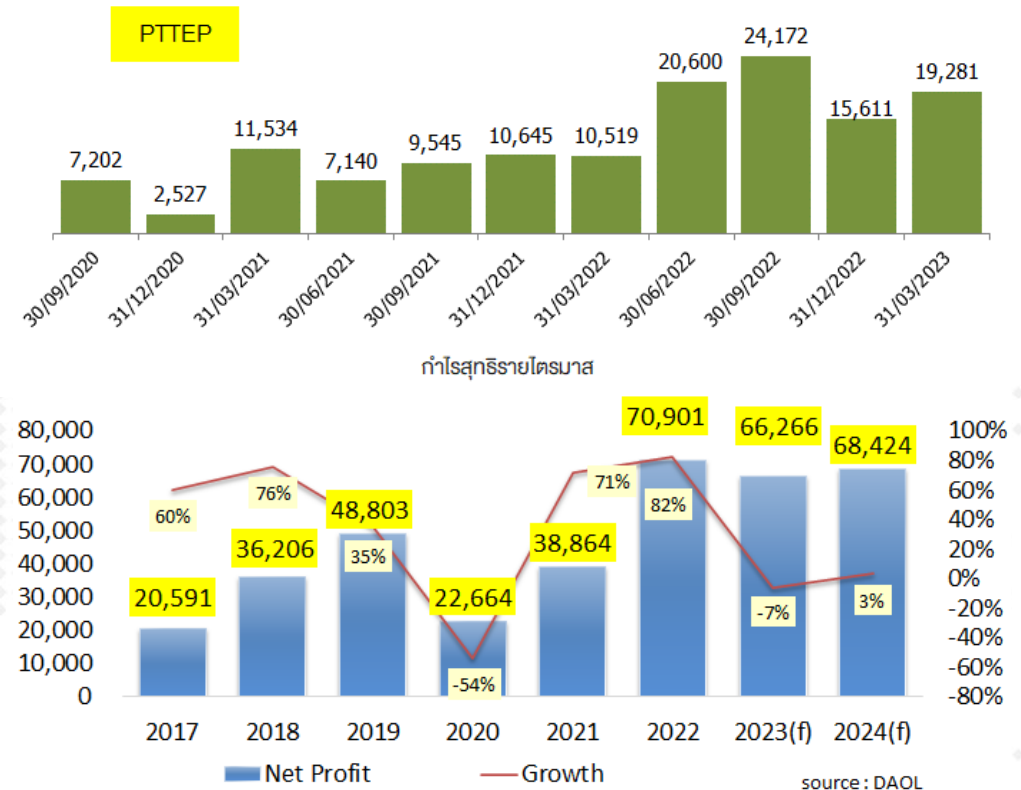


## PTTEP

“ราคาน้ำมันปรับตัวขึ้น, 2Q23 ปริมาณการขายฟื้น”

(เป้าเชิงกลยุทธ์ 159.00 บาท)

- ราคาน้ำมัน Brent ล่าสุดปรับตัวขึ้นมาที่ \$80.18/บาร์เรล อีกครั้ง (แต่ละระดับ \$80/บาร์เรลในรอบ 2-3 เดือน) จากปริมาณการขายที่ฟื้นตัวนับจาก 2Q23E คาดแนวโน้มผลประกอบการ 3Q23E จะดีขึ้น
- ประเมินกำไร 2Q23E ที่ 1.8 หมื่น ลบ. -12%YoY, -6%QoQ ถูกกดดันจากราคาน้ำมันที่ลดลง แต่เริ่มฟื้นในเดือน 7 ส่วน CPI สหรัฐล่าสุดออกมาต่ำกว่าคาด ลดแรงกดดันต่อนโยบาย FED และจะหนุน Commodity
- DAOL ประเมินกำไรสุทธิปี 2023E-2024E ที่ 6.6 หมื่น ลบ. และ 6.8 หมื่น ลบ. -6.5%YoY และ +3.3%YoY ตามลำดับ



### ถือ Long

แนวรับ : 935-939

แนวต้าน : 946-950

Cut : 932



### SET50 Index Futures

	SET50	S50U23	S50Z23
Close	948.76	943.40	944.30
Chg	6.3	5.6	5.1
OI		521,952	72,159
Theoretical	-	948.49	948.18
Basis	-	-5.36	-4.46
Prem/Disc	-	-5.09	-3.88

Analyst : Piyatat Pasommanatsakul (Reg. no. 081741)

### ทิศทางหลัก: Sideway

#### Short-Term View

- **ผู้เล่น Long:** ถือสถานะ Long ต่อ และตั้งจุด Trailing Stop หรือแนวรับเอาไว้ที่โซน 935-939 จุด ยึดกรอบล่างของแนวรับ เป็นสำคัญ (ถ้าไม่หลุด Run Trend ฝั่ง Long ต่อได้) ส่วนแนวต้านในวันประเมินเอาไว้ที่บริเวณ 946-950 จุด ตามลำดับ
- **ผู้เล่น Short:** Wait & See

### ถือ Long

แนวรับ : 1962-1972

แนวต้าน : 1985-1993

Cut : 1960



### ทิศทางหลัก: Sideway

- ผู้เล่น Long: ถือสถานะ Long ต่อ ขยับแนวรับของ Gold Spot ขึ้นมาที่บริเวณ 1962-1972 ส่วนแนวต้านในวันประเมินไว้ที่โซน 1985-1993 ตามลำดับ เนื่องจากราคาทองคำปรับตัวขึ้นมาแรงในช่วงเวลานี้ ดังนั้นระหว่างวันอาจมี Correction ให้เห็น (ถ้าหลุดแนวรับอย่าลืม Trailing Stop)
- ผู้เล่น Short: Wait & See

### Weekly Key Event

- 17 July 23: US Retail Sales Advance มิ.ย.
- 18 July 23: US Manufacturing (SIC) Production
- 19 June 23: US Housing Starts MoM มิ.ย.
- 20 June 23: US Initial Jobless Claims
- Pending Event: Russia-Ukraine Meeting

Analyst : Piyatat Pasommanatsakul (Reg. no. 081741)



# แกว่งตัวผันผวนที่ให้น้ำหนักเชิงบวก

แนวรับ 1525-1530

แนวต้าน 1540-1543



**แนวรับ**  
48.00-48.75

**แนวรับ**  
5.50-5.65

**แนวต้าน**  
50.25-51.25

**แนวต้าน**  
6.00-6.40

**Cut Loss**  
< 47.00

**Cut Loss**  
< 5.20



Analyst: Phannapa Kemasurat (Reg. no. 060110)



# CASH BALANCE

19 July 2023

หลักทรัพย์ที่คาดว่าจะติด Cash Balance ตามเกณฑ์การ  
คำนวณโดยใช้ข้อมูลวันที่ 14 ก.ค. 66 - 18 ก.ค. 66

No.	Stock	PE (เท่า)	มูลค่าการซื้อขาย (ลบ.)	1-Week Turnover (%)
SET :	-	-	-	-
MAI :	-	-	-	-

### เกณฑ์การคำนวณ Cash Balance

1. P/E > 40 เท่า
2. ปริมาณการซื้อขาย SET > 500 ลบ./สัปดาห์ // MAI > 400 ลบ./สัปดาห์
3. 1 Week-Turnover > 40%

# DAOL SEC

หลักทรัพย์ที่หลุด Cash Balance 17 ก.ค. 66 – 27 ก.ค.

หลักทรัพย์	วันเริ่มต้น – สิ้นสุด
* TBN	10 ก.ค. 66 – 27 ก.ค. 66

### หมายเหตุ

- \* ระดับ 1 : ให้ซื้อด้วยการวางเงินสด 100% ก่อนซื้อ (บัญชี Cash Balance)  
+ ห้ามคำนวณวงเงินซื้อขาย
- \*\* ระดับ 2 : ให้ซื้อด้วยการวางเงินสด 100% ก่อนซื้อ (บัญชี Cash Balance)  
+ ห้ามคำนวณวงเงินซื้อขาย + ห้าม Net Settlement
- \*\*\* ระดับ 3 : ให้ซื้อด้วยการวางเงินสด 100% ก่อนซื้อ (บัญชี Cash Balance)  
+ ห้ามคำนวณวงเงินซื้อขาย + ห้าม Net Settlement + ห้ามซื้อขายชั่วคราว 1 วันทำการ





## News Comment:

( + ) PTG (ซื้อ/เป้า 18.50 บาท), OR (ซื้อ/เป้า 25.00 บาท) กบน.ใช้เงินกองทุนน้ำมันตรึงราคาดีเซล 32 บาทหลังสิ้นสุดมาตรการลดภาษีสรรพสามิต

( + ) ORI (ซื้อ/เป้า 15.00 บาท), SJWD (ซื้อ/เป้า 23.00 บาท) ALPHA (บริษัทร่วมทุน ORI-SJWD) ปิดดีล built-to-suit สร้างคลัง 3 หมื่นตร.ม.



## Company Update:

( + ) BEM (ซื้อ/เป้า 10.80 บาท) 2Q23E ขยายตัวดีต่อ จากผู้ใช้บริการเพิ่มและเงินปันผล CKP/TTW

( + ) OSP (ซื้อ/เป้า 32.00 บาท) 2Q23E operating profit พ้นตัว QoQ จาก GPM พ้นตัว

( - ) SYNEX (ปรับลงเป็น ขาย/ปรับเป้าลงเป็น 10.00 บาท) กำไร 2Q23E ยังลดลง ต่อเนื่อง 2H23E ตามเศรษฐกิจที่ชะลอ

( - ) SHR (ถือ/ปรับเป้าลงเป็น 3.00 บาท) 2Q23E พลิกเป็นขาดทุนจาก Mauritius, 2H23E พ้นตัว





# Dividend Stocks.

---

หุ้นที่มีการจ่ายปันผลในอัตราที่สูง

# ตารางหุ้นที่มี Dividend Yield สูง

## High Dividend Yield Stock (หุ้นจ่าย Dividend มากกว่า 1 ครั้ง/ปี)

Stock	Last price	Last DPS	Est DPS	23(f) div yield	Frequency	5 days avg volume
		Bt/sh	Bt/sh	%	(times)	Bt mn
PTL	14.40	0.27	1.25	8.68	Irreg	15.96
BRI	9.15	0.72	0.74	8.07	Irreg	24.74
SPRC	8.05	0.15	0.61	7.57	Semi-Anl	211.96
PSL	9.30	0.05	0.70	7.53	Quarter	81.53
TASCO	18.00	1.00	1.34	7.47	Semi-Anl	40.33
NER	4.60	0.31	0.34	7.39	Semi-Anl	13.09
LH	8.45	0.35	0.61	7.21	Semi-Anl	301.65
SPALI	21.10	0.75	1.38	6.54	Semi-Anl	87.08
ORI	10.50	0.57	0.68	6.51	Semi-Anl	50.83
MC	12.30	0.45	0.80	6.50	Semi-Anl	18.65
KKP	60.25	1.50	3.88	6.43	Semi-Anl	124.48
QH	2.24	0.10	0.14	6.38	Semi-Anl	24.03
SIRI	2.04	0.11	0.13	6.37	Semi-Anl	689.90
TCAP	49.75	1.90	3.17	6.37	Semi-Anl	78.68
SINGER	9.30	0.26	0.57	6.11	Semi-Anl	53.33
NCAP	3.94	t Applicable	0.24	6.09	Irreg	97.13

## High Dividend Yield Stock (หุ้นที่จ่ายปันผล 1 ครั้ง/ปี)

Stock	Last price	Last DPS	Est. DPS	23(f) div yield	Frequency	5 days avg volume
		Bt/sh	Bt/sh	%	(times)	Bt mn
TISCO	97.75	7.75	7.85	8.03	Annual	333.9
NOBLE	4.26	0.20	0.31	7.28	Annual	2.2
SIS	16.80	1.20	1.20	7.16	Annual	5.6
ASW	8.75	0.52	0.54	6.17	Annual	9.1
ASK	25.50	1.44	1.55	6.08	Annual	11.5
AMANAH	2.52	0.20	0.15	6.07	Annual	5.5
AP	11.60	0.65	0.67	5.74	Annual	171.7
THANI	3.26	0.17	0.18	5.67	Annual	13.79
BAM	10.80	0.55	0.60	5.56	Annual	68.62
STANLY	197.50	10.00	10.74	5.44	Annual	6.68
NYT	3.80	0.22	0.20	5.26	Annual	23.37
ICHI	13.90	0.60	0.68	4.88	Annual	99.23
ROJNA	5.75	0.30	0.27	4.70	Annual	6.76
SPVI	4.44	0.18	0.20	4.50	Annual	2.90
NETBAY	20.40	0.82	0.89	4.36	Annual	6.07
EKH	7.80	0.31	0.33	4.27	Annual	8.82

## High Dividend : Property Fund & REIT

18-Jul-23

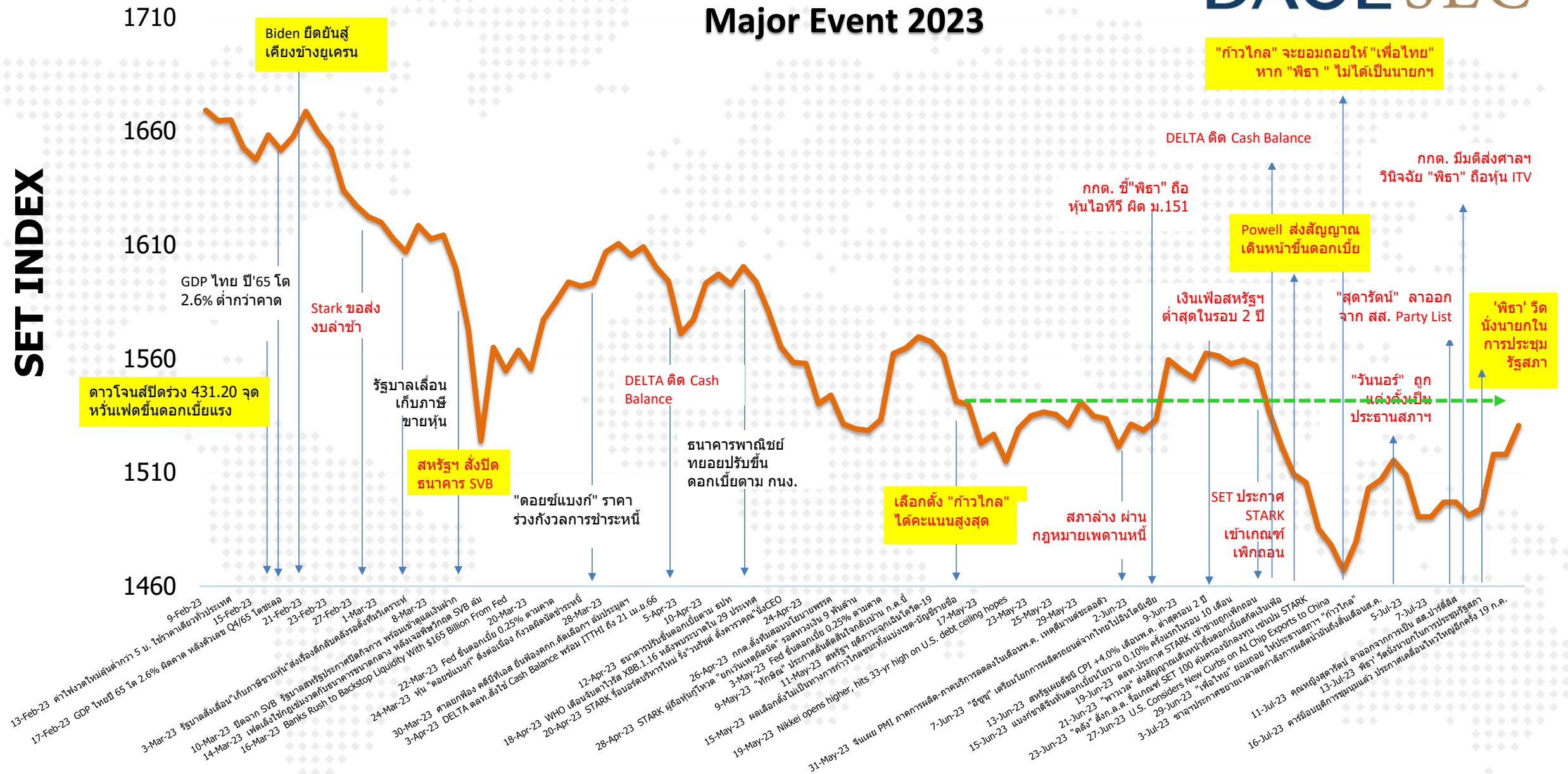
Stock	Last price	Last DPS	Est. DPS	div yield last year	Frequency	5-day avg volume	Type
				(%)	(times)	Bt mn	
JASIF	6.90	0.23	0.94	13.33	Quarter	113.79	Freehold
POPF	10.00	0.26	1.03	10.44	Quarter	4.01	Free&Leaseho
CPTGF	6.30	0.12	0.67	10.36	Quarter	2.23	Leasehold
CPNCG	9.90	0.25	0.92	9.79	Quarter	1.09	Leasehold
DIF	10.50	0.25	1.04	9.70	Quarter	182.26	Freehold
ALLY	7.10	0.17	0.00	9.58	Quarter	4.72	#N/A
GVREIT	8.40	0.20	0.77	9.35	Quarter	3.28	Leasehold
BOFFICE	7.40	0.17	0.17	9.33	Quarter	1.31	Leasehold
FUTUREPF	14.00	0.35	1.21	9.29	Quarter	2.40	Leasehold
EGATIF	6.65	0.13	0.11	9.20	Quarter	1.39	n.a.
WHAIR	7.00	0.14	0.67	8.61	Quarter	1.02	#N/A
CPNREIT	11.00	0.25	0.82	8.56	Quarter	29.46	Leasehold
LHHOTEL	11.90	0.25	0.00	7.98	Irreg	1.50	Free&Leaseho
INETREIT	10.10	0.20	0.00	7.95	Quarter	1.54	#N/A
AIMIRT	11.30	0.22	0.89	7.89	Quarter	1.66	Freehold
TPRIME	8.00	0.12	0.48	7.19	Quarter	3.13	Leasehold

(update สัปดาห์ละหนึ่งครั้ง)

# Market Indicators

## Major Event 2023

SET INDEX



"ก้าวไกล" จะยอมกอบใจ "เพื่อไทย" หาก "พิธา" ไม่ได้เป็นนายกฯ

DELTA ติด Cash Balance

กกด. ซี"พิธา" ถือหุ้นไอทีวี ผิด ม.151

Powell ส่งสัญญาณเดิหน้าขึ้นดอกเบี้ย

เงินเพื่อสหรัฐฯ ต่ำสุดในรอบ 2 ปี

"สุธารัตน์" ลาออกจาก สส. Party List

"วันนอร์" ถูกแต่งตั้งเป็นประธานสภา

'พิธา' วิตกนั่งนายกในการประชุมรัฐสภา

กกด. มีมติส่งศาลฯ วินิจฉัย "พิธา" ถือหุ้น ITV

Date	Country	Event	Period	Surv(M)	Prior
17-Jul	CH	1-Yr Medium-Term Lending Facility Rate	Jul-15	2.7%	2.7%
	CH	GDP YoY	2Q	7.1%	4.5%
	CH	Industrial Production YoY	Jun	2.7%	3.5%
	CH	Retail Sales YoY	Jun	3.3%	0.1
18-Jul	US	Empire Manufacturing	Jul	-156.0%	660.0%
	US	Retail Sales Advance MoM	Jun	0.5%	0.3%
	US	Manufacturing (SIC) Production	Jun	0.0%	0.1%
	TH	Car Sales	Jun	--	65,088
19-Jul	EC	CPI YoY	Jun F	5.7%	6.1%
	US	Building Permits MoM	Jun	-0.9%	5.2%
	US	Housing Starts MoM	Jun	-10.7%	21.7%
20-Jul	JN	Exports YoY	Jun	2.1%	0.6%
	CH	1-Year Loan Prime Rate	Jul-20	3.6%	3.6%
	US	Initial Jobless Claims	Jul-15	--	237k
	US	Existing Home Sales MoM	Jun	-1.1%	0.2%
23-Jul	TH	Customs Exports YoY	Jun	--	-4.6%
26-Jul	US	New Home Sales MoM	Jun	-5.11%	12.20%
	TH	Mfg Production Index ISIC NSA YoY	Jun	--	-3.1%
	US	FOMC Rate Decision	Jul-26	5.4%	5.3%
27-Jul	CH	Industrial Profits YoY	Jun	--	-12.6%
	EC	ECB Main Refinancing Rate	Jul-27	--	4.0%
	EC	ECB Marginal Lending Facility	Jul-27	--	4.3%
	EC	ECB Deposit Facility Rate	Jul-27	--	3.5%
	US	GDP Annualized QoQ	2Q A	--	2.0%
	US	Initial Jobless Claims	Jul-22	--	--
	US	Advance Goods Trade Balance	Jun	-\$91.50b	-\$91.1b
28-Jul	US	Pending Home Sales MoM	Jun	--	-2.7%
	US	PCE Deflator YoY	Jun	--	3.8%
	US	PCE Core Deflator YoY	Jun	4.2%	4.6%
	US	U. of Mich. Sentiment	Jul F	--	--
	JN	BOJ Policy Balance Rate	Jul-28	--	-0.1%

## World Economic Indicators & Event

source : Bloomberg IIA: DAOL

Date	Country	Economic Indicators & Event
3-Jul	CH	Caixin China PMI Mfg
	US	Construction Spending MoM
	US	ISM Manufacturing
5-Jul	TH	CPI YoY
	EC	PPI YoY
	US	Factory Orders
6-Jul	US	FOMC Meeting Minutes
	EC	Retail Sales YoY
	US	ADP Employment Change
7-Jul	US	Initial Jobless Claims
	US	Change in Nonfarm Payrolls
	CH	New Yuan Loans CNY
9-Jul	CH	New Yuan Loans CNY
10-Jul	CH	CPI YoY
12-Jul	US	CPI YoY
13-Jul	US	PPI Final Demand YoY
	US	Initial Jobless Claims
	CH	Exports YoY
14-Jul	US	U. of Mich. Sentiment

Date	Country	Economic Indicators & Event
17-Jul	CH	1-Yr Medium-Term Lending Facility Rate
	CH	Retail Sales YTD YoY
20-Jul	CH	1-Year Loan Prime Rate
	US	Initial Jobless Claims
27-Jul	EC	Consumer Confidence
	US	Initial Jobless Claims
28-Jul	US	U. of Mich. Sentiment
31-Jul	TH	BoT : Thai's Economic Monthly Report
	EC	GDP SA QoQ

# ดัชนีตลาดหุ้นและราคาสินทรัพย์ทางการเงิน

DAOL SEC

Region/Country	Index	Week			1-Day	1 Mth	QTD	12M	Last
		Last	Net Chg.	WTD % Chg.	% chg	% chg	% chg	% chg	update
<b>World</b>	The Global Dow	4,204.5	28.9	0.7	0.1	2.5	2.4	18.8	18-Jul-23
	The Global Dow Euro	3,523.3	26.1	0.7	0.1	-0.3	1.4	8.4	18-Jul-23
	DJ Global	531.2	3.5	0.7	0.0	2.7	-1.8	14.2	18-Jul-23
	Bloomberg World Index	402.1	1.5	0.4	0.1	2.2	26.4	10.5	18-Jul-23
	MSCI World	3,042.5	24.6	0.8	0.7	3.0	-0.3	15.8	18-Jul-23
	MSCI Emergin Market	1,022.1	(6.4)	-0.6	-0.5	-0.1	-10.5	4.3	18-Jul-23
	MSCI Thailand	513.0	4.7	0.9	0.4	-0.1	-3.3	2.4	18-Jul-23
<b>Americas</b>	Dow Jones	34,951.9	442.9	1.3	1.1	1.9	0.8	9.8	18-Jul-23
	NASDAQ	14,353.6	239.9	1.7	0.8	4.9	0.9	22.5	18-Jul-23
	S&P 500	4,555.0	49.6	1.1	0.7	3.3	0.5	15.7	18-Jul-23
<b>Europe</b>	Stoxx Europe 600	460.8	(0.1)	-0.0	0.6	-0.3	1.1	8.8	18-Jul-23
Euro Zone	Euro Stoxx 50	4,369.7	(30.4)	-0.7	0.3	0.2	12.0	21.8	18-Jul-23
France	CAC 40	7,319.2	(55.4)	-0.8	0.4	0.1	9.9	18.0	18-Jul-23
German	DAX	16,125.5	20.4	0.1	0.4	-0.5	11.9	21.2	18-Jul-23
UK	FTSE100	7,453.7	19.1	0.3	0.6	-1.8	-0.8	2.2	18-Jul-23
<b>Asia-Pacific</b>	MSCI AC Asia Pacific Index	168.0	(0.8)	-0.5	-0.2	-0.3	-6.9	7.4	18-Jul-23
Thailand	SET Index	1,535.3	17.4	1.1	0.4	-1.4	-9.4	0.1	18-Jul-23
China	Shanghai SE Composit	3,197.8	(39.9)	-1.2	-0.4	-1.8	-1.7	-2.5	18-Jul-23
China	Shenzhen CSI 300	3,854.9	(44.2)	-1.1	-0.3	-1.9	-8.7	-9.7	18-Jul-23
Hong Kong	Hang Seng	19,015.7	(334.9)	-1.7	-2.1	-4.5	-13.6	-8.0	18-Jul-23
Philippines	Philippines Stock Exchange	6,528.8	(96.0)	-1.4	-0.3	1.2	-9.4	3.9	18-Jul-23
Indonesia	Jakarta SE Composite	6,830.2	(39.4)	-0.6	-0.5	2.2	-3.4	1.4	18-Jul-23
Japan	Nikkei	32,493.9	74.6	0.2	0.6	-2.0	16.8	21.3	18-Jul-23
Singapore	Straits Times	3,254.3	5.6	0.2	-0.0	0.4	-4.5	4.4	18-Jul-23
South Korea	Korea Stock Exchange	2,607.6	(20.7)	-0.8	0.2	0.2	-5.4	10.2	18-Jul-23
Vietnam	Vietnam Ho Chi Minh	1,174.1	5.7	0.5	0.1	6.2	-21.3	-0.4	18-Jul-23
Taiwan	Taiwan Weighted	17,227.9	(55.8)	-0.3	-0.6	-0.3	-2.6	17.2	18-Jul-23
<b>Currency</b>	USD Index Spot Rate	99.9	0.0	0.0	0.0	-2.2	1.7	-6.3	18-Jul-23
	USD-EUR	1.1	0.0	0.0	0.0	2.8	1.5	9.8	18-Jul-23
	USD-GBP	1.3	(0.0)	-0.4	0.0	1.9	-0.8	8.7	18-Jul-23
	YEN-USD	138.8	0.0	0.0	-0.1	2.2	14.1	-0.5	18-Jul-23
	CNY-USD	7.2	0.0	0.6	-0.2	-0.3	13.4	-6.2	18-Jul-23
	THB-USD	34.1	(0.6)	-1.6	0.2	2.2	2.5	7.7	18-Jul-23

Region/Country	Index	Week			1-Day	1 Mth	QTD	12M	Last
		Last	Net Chg.	WTD % Chg.	% chg	% chg	% chg	% chg	update
<b>Bonds Yield (%)</b>	US: 2-Year Bond	4.8	0.0	0.0	-0.27	-2.6	104.2	46.8	18-Jul-23
(Government)	US: 5-Year Bond	4.0	(0.0)	-1.0	-0.26	-3.6	62.9	26.7	18-Jul-23
	US: 10-Year Bond	3.8	(0.0)	-1.2	-0.16	-1.3	61.9	25.1	18-Jul-23
	US: 30-Year Bond	3.9	(0.0)	-0.8	-0.05	0.9	59.1	22.6	18-Jul-23
	THAILAND: 2-Year Bond	2.2	0.0	0.1	0.12				18-Jul-23
	THAILAND: 5-Year Bond	2.3	(0.0)	-0.1	-0.06				18-Jul-23
	THAILAND: 10-Year Bond	2.6	(0.0)	-0.2	-0.18				18-Jul-23
	THAILAND: 30-Year Bond	3.3	(0.0)	-0.4	-0.11				18-Jul-23
<b>Other</b>	Bloomberg Commodity Index	104.9	0.3	0.3	1.3	-0.2	-15.7	-9.6	18-Jul-23
	Crude Oil - WTI (spot month)	75.8	0.3	0.4	-0.1	5.4	-24.5	-27.4	18-Jul-23
	Crude Oil - Brent	79.6	(0.2)	-0.3	-0.0	4.6	-26.2	-25.8	18-Jul-23
	Coal Newcastle (USD/Ton)	142.4	4.3	3.2	3.2	-0.9	-0.1	-42.9	18-Jul-23
	Baltic Dry Index	1,037.0	(53.0)	-4.9	-3.4	-2.6	-56.0	-51.7	18-Jul-23
	Rubber (TOCOM) Yen/Kg.	198.5	(2.2)	-1.1	-0.9	-4.1	-22.8	-23.9	18-Jul-23
	Sugar Futures (USD / lb.)	23.9	(0.5)	-1.9	0.3	-8.5	33.7	33.3	18-Jul-23
	Copper (LME) USD/Ton	8,445.0	(216.8)	-2.5	-0.3	-1.3	-18.5	14.0	18-Jul-23
	China Hot Rolled Steel	3,870.0	(2.0)	-0.1	0.1	-0.5	-26.5	-10.4	18-Jul-23
	GOLD (spot)	1,978.7	23.5	1.2	-0.0	1.4	2.1	15.6	18-Jul-23
	Soybean Meal Futures	442.7	12.7	3.0	0.2	6.5	-5.3	2.0	18-Jul-23
	Crude Palm Oil	3,851.0	33.0	0.9	-0.9	1.7	-39.7	-0.9	18-Jul-23
	Corn	528.8	(71.0)	-11.8	1.3	-16.4	-29.4	-10.3	18-Jul-23
	Bitcoin	29,784.1	(421.9)	-1.4	0.8	12.4	-34.9	28.9	18-Jul-23
	Ethereum	1,894.7	(21.2)	-1.1	0.8	10.4	-42.6	22.5	18-Jul-23
	ARKW Investments	66.6	1.4	2.2	0.0	16.2	-23.7	27.4	18-Jul-23
	Global x Auto & Electric ETF	27.4	0.5	1.7	0.9	4.6	-0.5	25.2	18-Jul-23
	BABA (Hong kong ; HKD/share)	89.7	(3.1)	-3.3	-3.5	0.0	-20.0	-11.1	18-Jul-23

# Ranking : ราคาเปลี่ยนแปลงมากที่สุดในแต่ละช่วงเวลา

## หุ้นที่ราคาเปลี่ยนแปลงมากที่สุดในรอบ 1 วัน

15-Jul-23

ชื่อหุ้น	ราคาปิด	% เปลี่ยนแปลง	ปริมาณซื้อขายเฉลี่ย 5 วัน	ชื่อหุ้น	ราคาปิด	% เปลี่ยนแปลง	ปริมาณซื้อขายเฉลี่ย 5 วัน
NEWS	0.02	100.0	0.1	TWZ	0.04	(20.0)	0.2
SDC	0.07	16.7	1.2	JCKH	0.06	(14.3)	0.2
ALL	0.07	16.7	0.2	AJA	0.16	(5.9)	0.2
MUD	2.48	15.9	0.2	KDH	90	(5.5)	0.3
TRITN	0.16	14.3	4.6	GRAND	0.22	(4.3)	0.4
NATION	0.09	12.5	0.3	ASN	2.26	(3.4)	0.1
INGRS	0.63	12.5	4.2	TMC	2.36	(3.3)	11.4
TFI	0.1	11.2	0.1	PTC	1.88	(3.1)	0.6
PRIME	1.36	8.8	8.3	COMAN	5.35	(2.7)	8.9
TGPRO	0.15	7.2	0.2	TVDH	0.38	(2.5)	0.3
HANA	47.5	6.8	314.0	#N/A	#N/A	#N/A	--
EFORL	0.16	6.7	0.6	#N/A	#N/A	#N/A	--
ZIGA	1.79	6.6	7.5	INETREIT	10	(1.9)	1.8
SAMART	5.8	6.5	33.4	ARJN	3.34	(1.7)	0.1
SICT	9.3	6.3	18.1	HENG	2.48	(1.6)	5.0

## หุ้นที่ราคาเปลี่ยนแปลงมากที่สุดในรอบ 3 วัน

15-Jul-23

ชื่อหุ้น	ราคาปิด	% เปลี่ยนแปลง	ปริมาณซื้อขายเฉลี่ย 5 วัน	ชื่อหุ้น	ราคาปิด	% เปลี่ยนแปลง	ปริมาณซื้อขายเฉลี่ย 5 วัน
ALL	0.07	16.7	0.2	B	0.06	(33.3)	4.5
INGRS	0.63	12.6	4.2	PTG	10.2	(12.1)	198.6
NATION	0.09	12.5	0.3	TPBI	3.18	(8.6)	1.1
MCHAI	822	12.0	18.7	QLT	3.86	(7.6)	0.8
HPT	0.7	11.2	5.6	STOWER	0.14	(6.6)	0.2
PPPM	0.1	11.1	0.1	PCSGH	4.58	(6.1)	1.0
MUD	2.48	9.7	0.2	AJA	0.16	(5.8)	0.2
THCOM	11.9	9.2	110.6	KDH	90	(5.5)	0.3
PRIME	1.36	8.8	8.3	SABINA	23.9	(5.3)	36.5
SCGP	39.5	8.2	462.9	GENCO	0.54	(5.3)	0.5
CBG	69.25	7.8	328.1	PTC	1.88	(5.0)	0.6
STEC	9.4	7.4	67.6	W	0.76	(5.0)	3.4
SICT	9.3	6.9	18.1	HTECH	2.28	(5.0)	0.7
SFLEX	4.42	6.8	32.7	TVDH	0.38	(5.0)	0.3
TRITN	0.16	6.7	4.6	SVT	2.36	(4.8)	1.7

## หุ้นที่ราคาเปลี่ยนแปลงมากที่สุดในรอบ 5 วัน

15-Jul-23

ชื่อหุ้น	ราคาปิด	% เปลี่ยนแปลง	ปริมาณซื้อขายเฉลี่ย 5 วัน	ชื่อหุ้น	ราคาปิด	% เปลี่ยนแปลง	ปริมาณซื้อขายเฉลี่ย 5 วัน
MORE	0.12	20.0	0.9	B	0.06	(40.0)	4.5
KGEN	0.92	16.9	7.3	NUSA	0.54	(22.8)	100.9
ALL	0.07	16.7	0.2	ACC	0.67	(15.1)	3.2
JCK	0.24	14.3	1.5	JCKH	0.06	(14.3)	0.2
SLP	0.4	14.3	0.1	PTG	10.2	(12.8)	198.6
MCHAI	822	13.9	18.7	QLT	3.86	(12.2)	0.8
WAVE	0.17	13.3	6.2	ASN	2.26	(10.3)	0.1
SCGP	39.5	12.9	462.9	DOHOME	9.3	(9.7)	317.3
META	0.18	12.5	0.8	CMO	1.14	(9.5)	0.8
PSTC	1.16	11.6	8.0	TPBI	3.18	(8.6)	1.1
GSC	1.79	10.5	0.1	GENCO	0.54	(8.4)	0.5
MAJOR	14.4	9.9	49.5	HTECH	2.28	(7.3)	0.7
SAPPE	89.25	9.2	76.3	SABINA	23.9	(7.2)	36.5
THCOM	11.9	8.2	110.6	OTO	1.65	(6.7)	46.1
MUD	2.48	7.8	0.2	BTG	26	(6.3)	44.1

## หุ้นที่ราคาเปลี่ยนแปลงมากที่สุดในรอบ 1 เดือน

15-Jul-23

ชื่อหุ้น	ราคาปิด	% เปลี่ยนแปลง	ปริมาณซื้อขายเฉลี่ย 5 วัน	ชื่อหุ้น	ราคาปิด	% เปลี่ยนแปลง	ปริมาณซื้อขายเฉลี่ย 5 วัน
KGEN	0.92	41.0	7.3	STARK	0.02	(77.8)	--
COMAN	5.35	31.8	8.9	OTO	1.65	(57.0)	46.1
W	0.76	31.1	3.4	ALL	0.07	(46.1)	0.2
UREKA	0.92	29.6	7.1	CMO	1.14	(40.6)	0.8
SFLEX	4.42	22.1	32.7	ACC	0.67	(33.6)	3.2
WPH	4.7	21.1	15.1	DOHOME	9.3	(29.5)	317.3
MCHAI	822	18.1	18.7	MORE	0.12	(29.4)	0.9
DIMET	0.34	17.3	1.8	NUSA	0.54	(28.9)	100.9
INGRS	0.63	14.6	4.2	CIG	0.25	(28.5)	1.1
PTT	35	12.0	1,715.4	CHO	0.13	(27.8)	0.8
TITLE	2.46	11.8	222.9	ITC	16.8	(26.9)	90.6
CGD	0.38	11.8	7.9	SVT	2.36	(26.7)	1.7
KAMART	14.4	11.7	130.6	AAI	3.32	(26.5)	23.4
MALEE	8.3	11.4	28.4	7UP	0.41	(25.4)	3.0
MOSHI	54.5	10.7	98.2	B	0.06	(25.0)	4.5

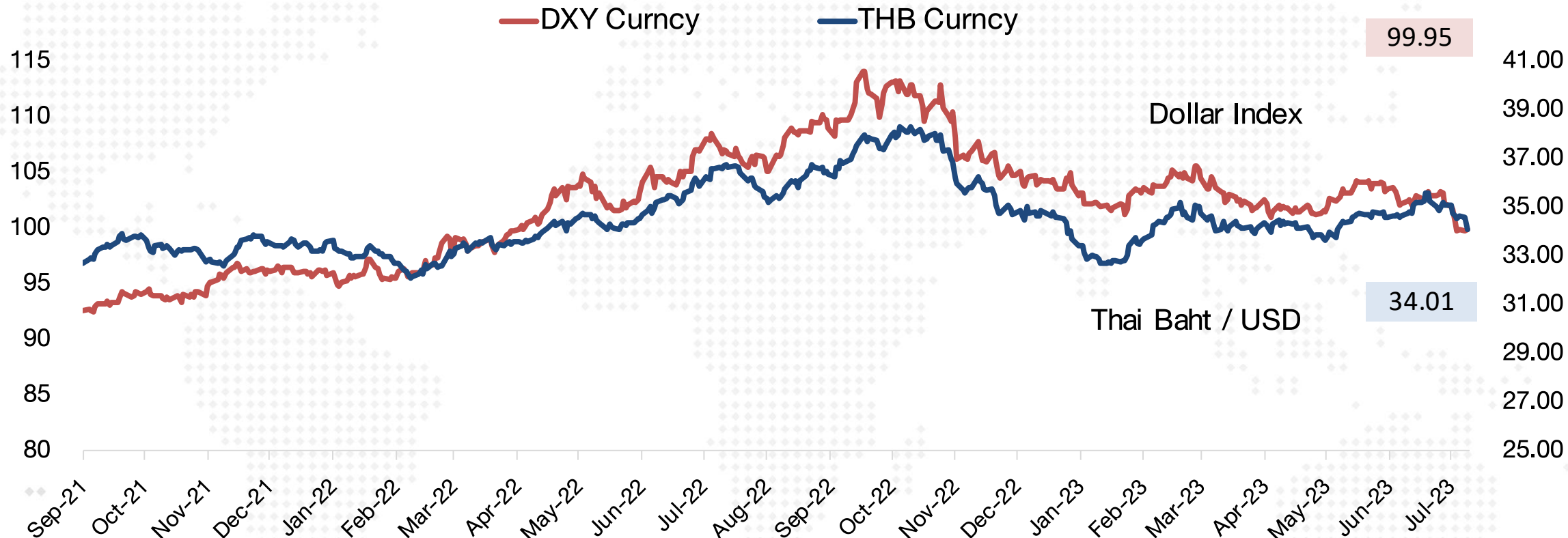
## หุ้นที่ราคาเปลี่ยนแปลงมากที่สุดในรอบ 3 เดือน

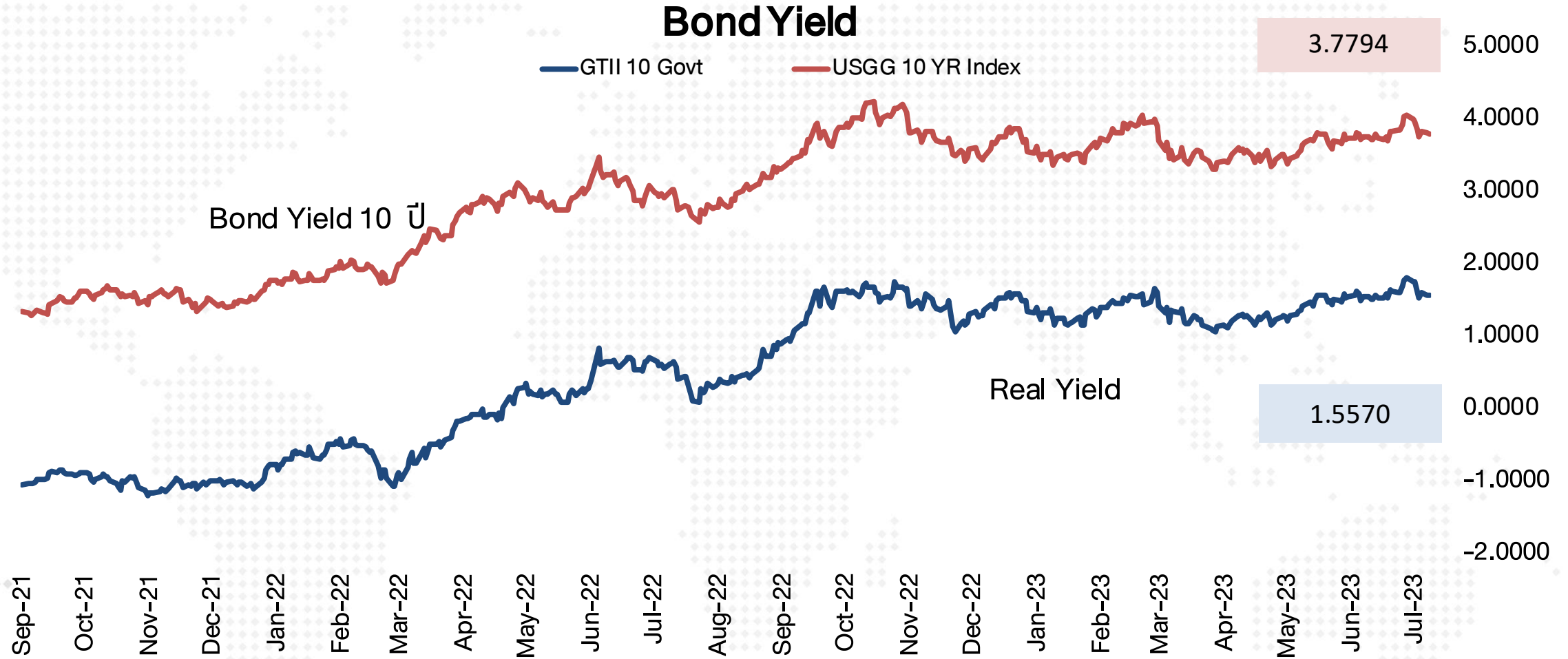
15-Jul-23

ชื่อหุ้น	ราคาปิด	% เปลี่ยนแปลง	ปริมาณซื้อขายเฉลี่ย 5 วัน	ชื่อหุ้น	ราคาปิด	% เปลี่ยนแปลง	ปริมาณซื้อขายเฉลี่ย 5 วัน
XO	23.8	105.2	82.6	STARK	0.02	(99.1)	--
MCHAI	822	69.8	18.7	OTO	1.65	(90.1)	46.1
KAMART	14.4	68.5	130.6	STOWER	0.14	(65.0)	0.2
SUN	6.65	51.2	61.4	ALL	0.07	(65.0)	0.2
SAPPE	89.25	49.4	76.3	CMO	1.14	(64.8)	0.8
D	7.05	37.8	23.6	CHO	0.13	(63.9)	0.8
SAMART	5.8	36.8	33.4	IIG	15	(58.9)	3.7
WPH	4.7	29.1	15.1	W	0.76	(58.7)	3.4
INGRS	0.63	28.6	4.2	BEAUTY	0.54	(56.1)	5.6
SFLEX	4.42	23.5	32.7	CIG	0.25	(52.8)	1.1
ERWPF	5.2	22.3	0.2	SGC	1.52	(50.6)	12.8
BCP	38.5	21.3	327.8	ACAP	0.33	(49.2)	--
TITLE	2.46	20.6	222.9	EFORL	0.16	(46.7)	0.6
APCO	6.15	18.3	3.3	TH	0.95	(46.6)	2.5
SISB	37.25	18.3	73.7	ACC	0.67	(46.4)	3.2



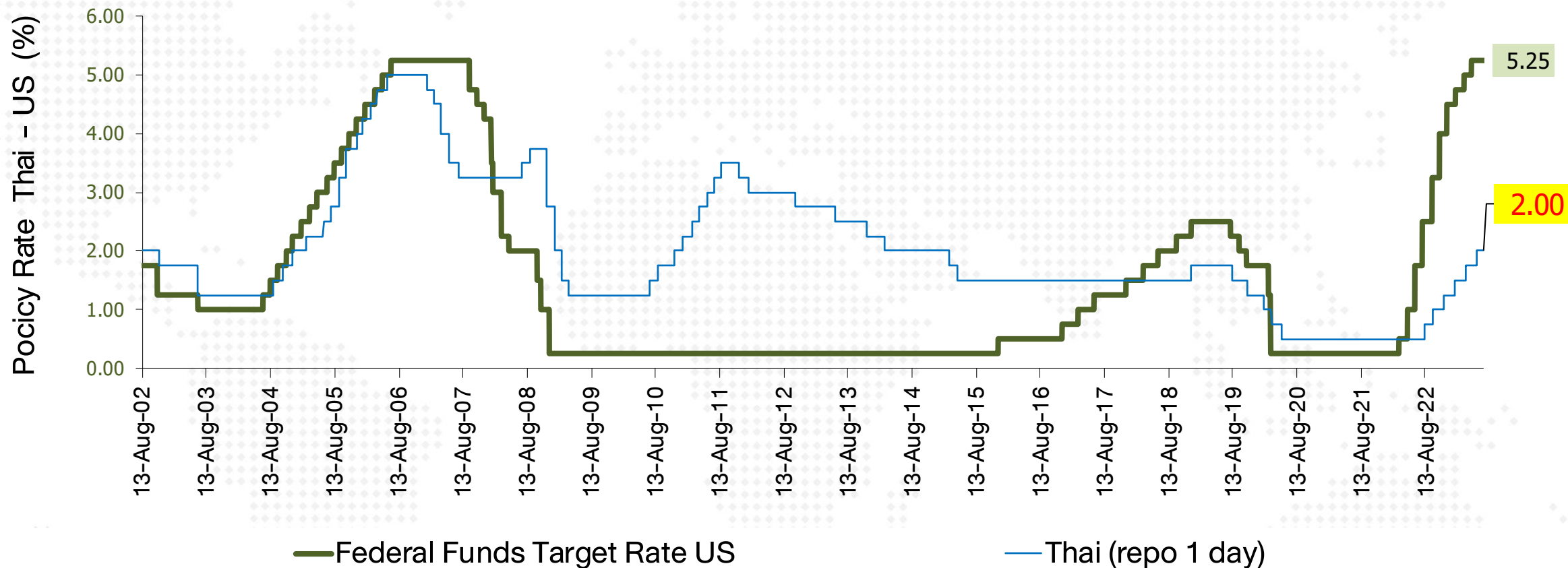
## Dollar Index & Thai Index





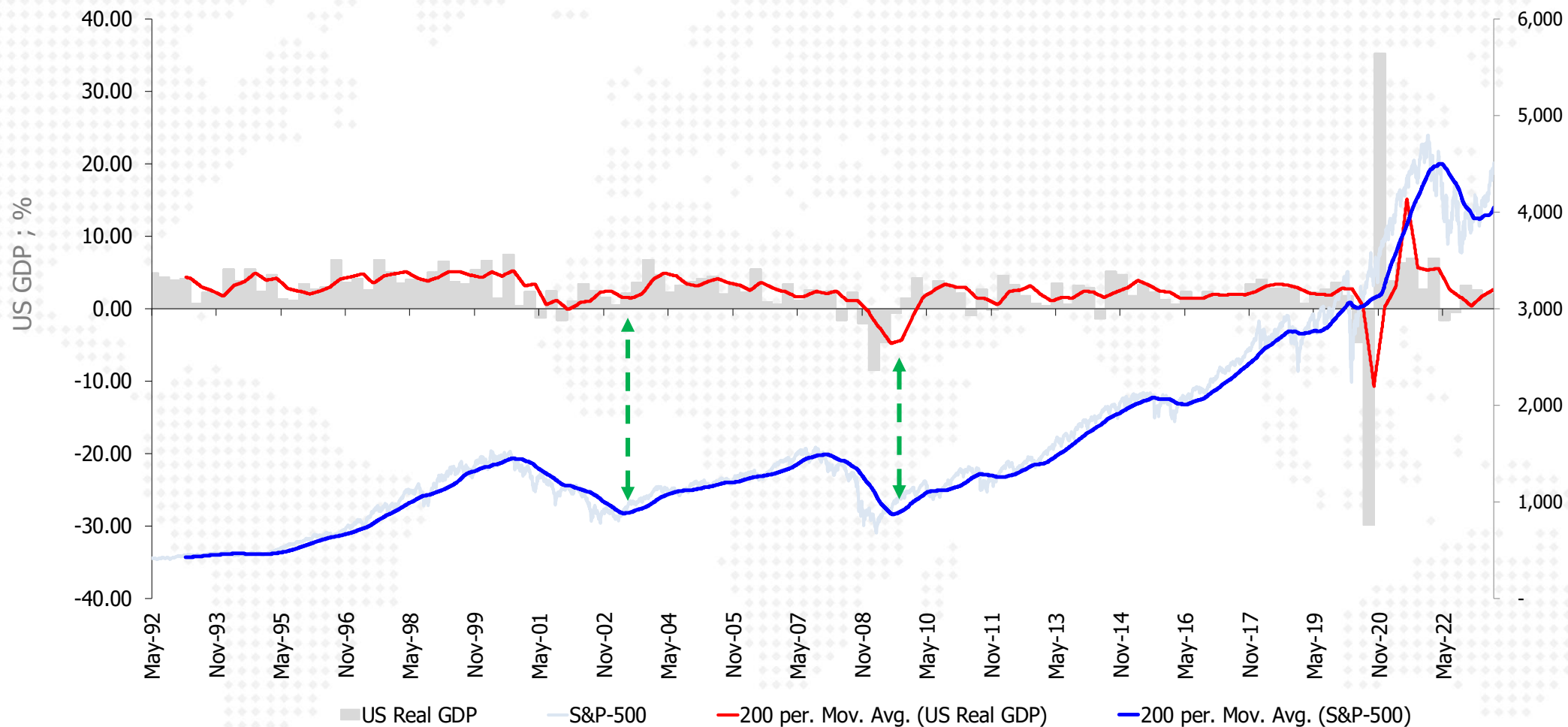
# Fed Fund Rate (Policy Rate)

### Federal Funds Rate & Thai Rate



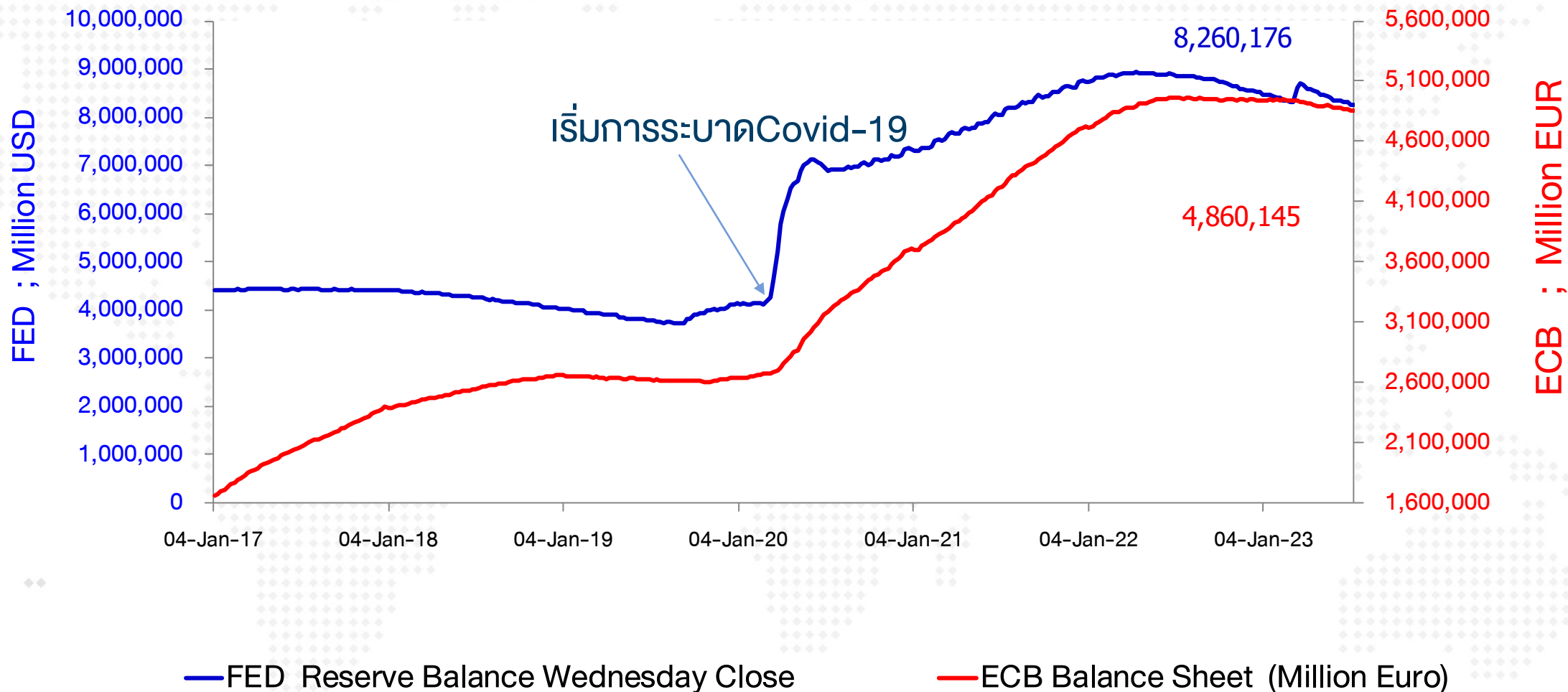
<< update ข้อมูลทุกๆ วันแรกของสัปดาห์ >>

## US Real GDP and S&P-500

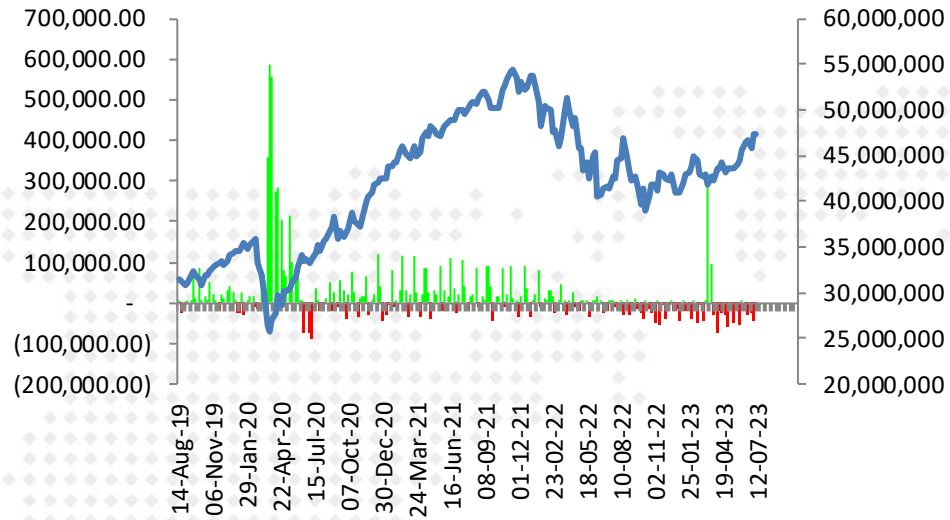


<< update ข้อมูลทุกๆ วันแรกของสัปดาห์ >>

## Fed & ECB : Assets Purchase (QE Program)



<< update ข้อมูลทุกๆ วันแรกของสัปดาห์ >>

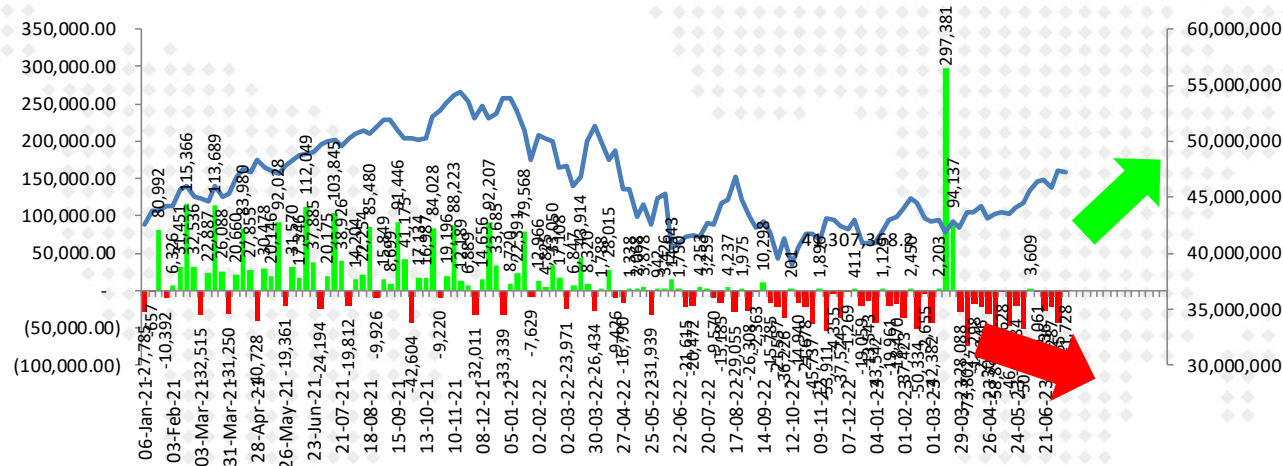


## ตัวเลขการซื้อขายสินทรัพย์ของ Fed (QE) รายสัปดาห์

(58,891.00)	03-05-23	8,467,040.0
(628.00)	10-05-23	8,466,412.0
(46,012.00)	17-05-23	8,420,400.0
(20,284.00)	24-05-23	8,400,116.0
(50,772.00)	31-05-23	8,349,344.0
3,609.00	07-06-23	8,352,953.0
(1,061.00)	14-06-23	8,351,892.0
(26,136.00)	21-06-23	8,325,756.0
(21,287.00)	28-06-23	8,304,469.0
(42,565.00)	05-07-23	8,261,904.0
(1,728.00)	12-07-23	8,260,176.0

■ FED Reserve Balance Wednesday Close

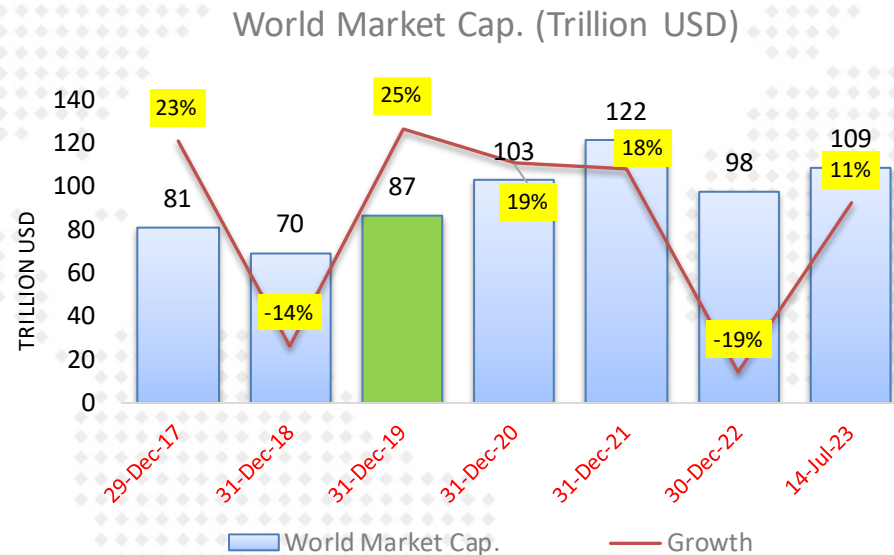
— Bloomberg United States Exchange Market Capitalization USD



■ FED Reserve Balance Wednesday Close

— Bloomberg United States Exchange Market Capitalization USD

## การเปลี่ยนแปลงของ Market Cap. ตลาดหุ้นโลก นับตั้งแต่ปี 2017 - ปัจจุบัน



World Market Cap.		Growth
30-Dec-16	66,383,155	
29-Dec-17	81,434,892	23%
31-Dec-18	69,647,068	-14%
31-Dec-19	86,990,167	25%
31-Dec-20	103,229,711	19%
31-Dec-21	121,522,850	18%
30-Dec-22	97,867,296	-19%
14-Jul-23	108,962,505	11%

หมายเหตุ : การอัดฉีดเงินเข้าระบบของธนาคารกลางต่าง มีส่วนให้ตลาดหุ้นปรับตัวสูงขึ้น ในช่วงปี 2020-2021

# P/E ตลาดหุ้นสำคัญๆ

## Market P/E (current & Forward)

18-Jul-23

Index Name	country	Index	P/E Ratio	P/E Ratio	P/E Ratio	Dividend Yield	Current Earnings Yield	LAST_UPDATE	TIME	
			Trailing 12M	Forward ('23)	Forward ('24)					
			<b>Current 12M</b>	<b>2566(f)</b>	<b>2567(f)</b>					
FTSE Bursa Malaysia KLCI	MA	1,403.03	15.09	13.55	12.34	4.44	6.63 <span style="color: green;">▲</span>	18-Jul-23	4:05:00 PM	มาเลเซีย
PSEI - PHILIPPINE SE IDX	PH	6,528.80	13.96	12.23	11.28	2.52	7.16 <span style="color: green;">▲</span>	18-Jul-23	1:50:00 PM	ฟิลิปปินส์
Straits Times Index STI	SI	3,254.26	12.13	10.72	10.52	4.76	8.25 <span style="color: green;">▲</span>	18-Jul-23	4:20:00 PM	สิงคโปร์
KOSPI INDEX	SK	2,607.62	15.35	15.31	10.21	1.72	6.51 <span style="color: green;">▲</span>	18-Jul-23	4:05:40 PM	เกาหลีใต้
TAIWAN TAIEX INDEX	TA	17,227.91	16.96	18.81	15.21	3.89	5.90 <span style="color: green;">▲</span>	18-Jul-23	1:30:05 PM	ไต้หวัน
STOCK EXCH OF THAI INDEX	TH	1,535.30	21.04	16.53	14.60	3.16	4.75 <span style="color: green;">▲</span>	18-Jul-23	5:03:15 PM	ไทย (SET)
THAI SET 50 INDEX	TH	948.76	24.86	17.84	15.79	2.79	4.02 <span style="color: green;">▲</span>	18-Jul-23	5:03:15 PM	ไทย (SET50)
S&P BSE SENSEX INDEX	IN	66,795.14	24.92	21.57	18.19	1.26	4.01 <span style="color: green;">▲</span>	18-Jul-23	7:27:54 PM	อินเดีย
JAKARTA COMPOSITE INDEX	ID	6,830.20	14.92	14.23	1.77	4.07	6.70 <span style="color: green;">▲</span>	18-Jul-23	4:00:56 PM	อินโดนีเซีย
HO CHI MINH STOCK INDEX	VN	1,174.09	16.02	11.79	10.27	1.59	6.24 <span style="color: green;">▲</span>	18-Jul-23	3:02:05 PM	เวียดนาม
SHANGHAI SE A SHARE INDX	CH	3,352.26	14.37	11.00	9.84	2.74	6.96 <span style="color: green;">▲</span>	18-Jul-23	3:29:57 PM	จีน (A-Shares)
SHANGHAI SE COMPOSITE	CH	3,197.82	14.36	11.00	9.82	2.74	6.97 <span style="color: green;">▲</span>	18-Jul-23	3:29:57 PM	จีน (Composite)
HANG SENG INDEX	HK	19,015.72	9.74	9.48	8.61	3.79	10.27 <span style="color: green;">▲</span>	18-Jul-23	3:08:34 PM	ฮ่องกง
DOW JONES INDUS. AVG	US	34,882.57	20.01	19.20	16.29	2.04	5.00 <span style="color: green;">▲</span>	18-Jul-23	9:50:39 PM	สหรัฐฯ (Dow Jones)
S&P 500 INDEX	US	4,529.79	21.65	20.86	18.57	1.53	4.62 <span style="color: green;">▲</span>	18-Jul-23	9:35:40 PM	สหรัฐฯ (S&P-500)
NASDAQ COMPOSITE	US	14,224.57	40.45	37.65	25.08	0.76	2.47 <span style="color: green;">▲</span>	18-Jul-23	9:50:39 PM	สหรัฐฯ (Nasdaq)
CAC 40 INDEX	FR	7,310.33	12.55	12.97	11.86	3.20	7.97 <span style="color: green;">▲</span>	18-Jul-23	9:35:30 PM	ฝรั่งเศส
DAX INDEX	GE	16,103.16	13.14	11.41	10.52	3.61	7.61 <span style="color: green;">▲</span>	18-Jul-23	9:35:39 PM	เยอรมัน
NIKKEI 225	JN	32,493.89	31.65	20.00	16.98	1.88	3.16 <span style="color: green;">▲</span>	18-Jul-23	1:15:02 PM	ญี่ปุ่น (Nikkei)
FTSEUROFIRST 300 INDEX	EC	1,821.57	13.10	12.99	12.13	3.47	7.64 <span style="color: green;">▲</span>	18-Jul-23	9:35:30 PM	ยุโรป (300 บริษัท)
Euro Stoxx 50 Pr	EC	4,366.16	12.84	12.52	11.61	3.40	7.79 <span style="color: green;">▲</span>	18-Jul-23	9:35:30 PM	ยุโรป (50 บริษัท)
STXE 600 (EUR) Pr	EC	460.26	13.46	13.05	12.10	3.44	7.43 <span style="color: green;">▲</span>	18-Jul-23	9:35:30 PM	ยุโรป (600 บริษัท)
MSCI WORLD	MULT	3,021.96	19.11	18.19	16.40	2.06	5.23 <span style="color: green;">▲</span>	18-Jul-23	17-Jul-23	ตลาดหุ้นโลก (MSCI)

Source : Bloomberg



# EPS ตลาดหุ้นสำคัญๆ

Market	Trailing 12M Earnings per Share			General Estimated Earnings			Current Earnings Yield	FWD P/E (Current Year)	FWD P/E (Next Year)
	EPS	EPS	EPS	Trailing 12M	2023(f)	2024(f)			
	2019	2020	2021						
มาเลเซีย	86.2	66.2	106.4	109.9	105.1	113.7	6.6	13.5	12.5
ฟิลิปปินส์	478.2	282.7	342.1	476.1	521.1	578.8	7.2	12.2	11.1
สิงคโปร์	230.3	158.4	182.1	286.6	327.3	309.3	8.2	10.8	10.4
เกาหลีใต้	134.8	112.1	245.5	193.4	169.0	255.3	6.5	15.3	10.0
ไต้หวัน	621.1	667.8	1,218.9	1,038.4	911.5	1,132.8	5.9	18.8	14.8
ไทย (SET)	79.1	25.7	74.5	86.8	92.7	105.1	4.8	16.8	14.8
ไทย (SET50)	54.4	33.7	49.5	48.8	52.8	60.1	4.0	17.8	15.8
อินเดีย	1,679.6	1,778.2	1,940.0	2,688.7	3,137.4	3,672.0	4.0	21.5	18.1
อินโดนีเซีย	304.3	187.0	243.9	419.0	3,044.3	3,852.1	6.7	14.2	12.9
เวียดนาม	58.7	47.4	73.6	81.8	92.9	114.3	6.2	11.8	9.3
จีน (A-Shares)	220.1	204.5	258.4	239.0	297.9	340.8	7.0	11.0	9.7
จีน (Composite)	216.0	194.4	235.5	228.1	284.6	325.7	7.0	11.0	9.7
ฮ่องกง	2,443.1	2,146.0	2,091.7	2,068.6	1,981.5	2,208.9	10.3	9.4	8.6
สหรัฐฯ (Dow Jones)	1,509.7	1,291.4	1,807.6	1,786.3	1,868.1	2,140.7	5.0	19.0	16.9
สหรัฐฯ (S&P-500)	163.5	142.9	198.6	223.6	218.9	243.9	4.6	20.6	18.8
สหรัฐฯ (Nasdaq)	317.5	308.7	438.8	395.1	460.1	567.2	2.5	37.9	30.3
ฝรั่งเศส	361.6	229.3	409.3	596.6	578.8	616.4	8.0	13.1	12.4
เยอรมัน	841.1	664.3	1,070.0	1,329.0	1,409.1	1,531.3	7.6	11.4	10.5
ญี่ปุ่น (Nikkei)	1,251.6	757.5	1,774.4	1,473.7	1,742.2	1,913.3	3.2	21.0	18.3
ยุโรป (300 บริษัท)	104.9	77.8	110.0	150.9	141.4	150.2	7.6	13.0	12.4
ยุโรป (50 บริษัท)	237.8	173.1	247.1	354.8	353.6	376.2	7.8	12.5	12.0
ยุโรป (600 บริษัท)	25.5	18.7	27.2	36.9	35.6	38.0	7.4	13.0	12.1
ตลาดหุ้นโลก (MSCI)	127.8	104.6	152.6	170.3	168.1	184.3	5.2	18.0	16.7

# ผลตอบแทนตลาดหุ้นไทย เทียบกับตลาดโลก

Total Return Index : ผลตอบแทนจากการลงทุนในตลาดต่าง ในแต่ละช่วงเวลา

	MSCI World		MSCI EM		MSCI APAC ex Japan		S&P-500		SET Index		NASDAQ	
	Total Return	SD*	Total Return	SD*	Total Return	SD*	Total Return	SD*	Total Return	SD*	Total Return	SD*
5 day	3.4%	8.6%	4.1%	13.0%	4.5%	16.6%	2.5%	7.4%	0.2%	4.8%	3.5%	11.0%
1 month	3.0%	10.5%	1.4%	13.8%	0.8%	15.3%	3.4%	10.2%	-4.4%	11.6%	4.2%	14.2%
3 month	6.9%	10.4%	3.6%	11.7%	2.0%	12.6%	9.2%	12.0%	-5.4%	11.2%	16.5%	15.4%
6 month	10.2%	11.2%	0.8%	12.7%	-1.2%	14.1%	13.7%	14.0%	-9.5%	11.7%	28.2%	18.5%
9 month	26.3%	13.8%	22.0%	15.7%	22.9%	17.9%	24.5%	17.7%	-2.3%	10.7%	33.7%	23.0%
12 month	19.3%	15.3%	8.2%	15.7%	4.8%	17.8%	20.7%	19.2%	-0.5%	10.7%	26.8%	24.5%
Month to date	2.0%	12.2%	3.5%	16.2%	3.4%	17.7%	1.4%	10.2%	-0.6%	11.7%	2.6%	12.8%
Quarter to date	2.0%	12.2%	3.5%	16.2%	3.4%	17.7%	1.4%	10.2%	-0.6%	11.7%	2.6%	12.8%
Year to date	16.2%	11.3%	8.5%	12.9%	6.5%	14.3%	18.5%	14.1%	-8.8%	11.6%	35.7%	18.5%
2 ปี	-0.4%	15.8%	-10.2%	17.2%	-11.5%	18.7%	3.2%	19.6%	0.4%	11.1%	-1.1%	25.8%
3 ปี	10.6%	14.6%	0.9%	16.4%	-0.4%	17.7%	14.4%	18.2%	6.5%	13.1%	11.7%	24.3%
4 ปี	8.9%	18.4%	1.8%	18.3%	2.3%	18.9%	12.5%	23.2%	-0.7%	18.1%	15.4%	27.0%
5 ปี	8.1%	17.3%	1.4%	17.5%	1.5%	18.2%	11.9%	21.8%	1.1%	16.9%	13.6%	25.8%
10 ปี	8.5%	14.2%	3.2%	15.7%	4.7%	15.8%	12.5%	17.7%	3.5%	15.2%	15.8%	21.0%

Remark : Total Return วัดจากวันสุดท้ายเทียบกับวันแรกของช่วงเวลานั้นๆ

15-Jul-2023

Source : Bloomberg

SD\* = Standard Deviation ปรึ้มเป็น Annualized

# SET Index Target for 2023

## SET Index Target for 2023

16-May-23

				SET TARGET			SET INDEX
				Worst	Base	Best	1,544
				0.5 SD	+0.75 SD	+1 SD	
	Net Profit	Net Profit Growth	EPS	18.48	19.15	19.81	Forward P/E
Year 2020	453,584	-51%	41.8				
<i>(Exclude THAI)</i>	<i>594,755</i>	<i>-35%</i>	<i>54.9</i>				
Year 2021	1,016,531	124%	89.2				17.3
Year 2022	1,001,815	-1%	84.0				18.4
Year 2023							
Best	1,104,040	10%	90.0		1724		17.1
<b>Base</b>	<b>1,080,450</b>	<b>7.8%</b>	<b>88.1</b>	1628	<b>1687</b>	1746	<b>17.5</b>
Worst	971,761	-3%	79.3		1570		19.5
<i>SET Target for Year 2023 : Average P/E at 17.15 times ; 1. SD = 2.67 times ; Share Outstanding = 12,261 Mil. Shares</i>							
Year 2024	1,167,609	8.1%	95.2		1760		16.2
Year 2025	1,286,573	10.2%	104.9		1868		14.7
<i>SET Profit for Year 2025 : Estimate Net Profit Growth = 10.2% (Bloomberg Survey ; 15 May 23)</i>							

Remark : Year 2021-2025 Exclude "THAI"

## SET : Net Profit & EPS & Target

	Net Profit		SET Index Target		Market EPS				Outstanding Shares			
	(M. Baht)	(YoY)	Target (Point)	Forward P/E	DAOL		Bloomberg		diff.	5-Apr-23	05-Apr-23	07-Mar-23
					5-Apr-23	(YoY)	15-May-23	(YoY)		(Current)	(share dilute)	(Prev.)
2007	426,600				54.6		48.2		13%	7,810		7,810
2008	308,670	-27.6%			38.9	-28.9%	38.1		2%	7,945	1.7%	7,945
2009	443,808	43.8%			55.2	42.1%	54.6		1%	8,039	1.2%	8,039
2010	595,594	34.2%			73.5	33.1%	73.5		0%	8,103	0.8%	8,103
2011	608,609	2.2%			73.9	0.6%	77.5		-5%	8,233	1.6%	8,233
2012	728,837	19.8%			85.6	15.8%	85.1		1%	8,511	3.4%	8,511
2013	784,295	7.6%			88.4	3.3%	88.4		0%	8,869	4.2%	8,869
2014	675,974	-13.8%			72.1	-18.4%	75.4		-4%	9,373	5.7%	9,373
2015	642,462	-5.0%			68.2	-5.4%	73.2		-7%	9,422	0.5%	9,524
2016	903,654	40.7%			90.6	32.9%	93.7	27.9%	-3%	9,971	5.8%	9,835
2017	975,902	8.0%			97.1	7.2%	99.7	6.4%	-3%	10,048	0.8%	10,041
2018	974,898	-0.1%			95.7	-1.4%	96.3	-3.3%	-1%	10,185	1.4%	10,110
2019	918,633	-5.8%			88.8	-7.2%	86.2	-10.5%	3%	10,342	1.5%	10,342
2020	453,584	-50.6%			41.8	-52.9%	36.8	-57.3%	14%	10,840	4.8%	10,840
2021	1,016,531	124.1%			89.2	113.1%	73.6	100.0%	21%	11,400	5.2%	11,400
2022	1,001,815	-1.4%			84.0	-5.8%	89.7	21.9%	-6%	11,920	4.6%	11,857
'23(f) DAOL	1,080,450	7.8%	1,687	19.1	88.1	4.8%	97.1	8.2%	-9%	12,261	2.9%	11,895
'24(f) DAOL	1,167,609	8.1%			95.2	8.1%	108.7	11.9%	-12%	12,261	0.0%	11,895

Last Update : 16-May-23

P/E (Mar 2010 - Feb 2023) .... ไม่รวมปี 2020 (ช่วงที่เกิดการระบาด Covid-19)

16-May-23

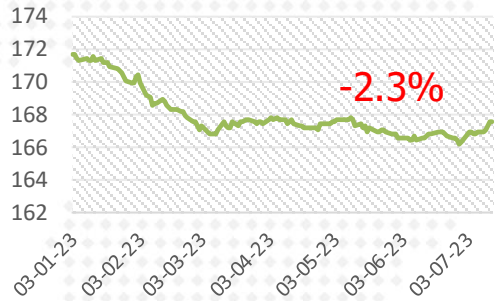


# การปรับ EPS ตลาดหุ้นสำคัญๆ ปี 2023

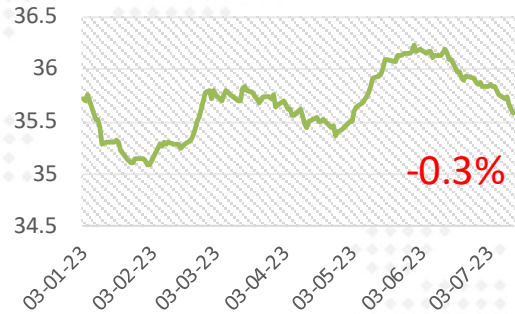
ปี 2023 EPS เริ่มถูกปรับ  
ลดลง



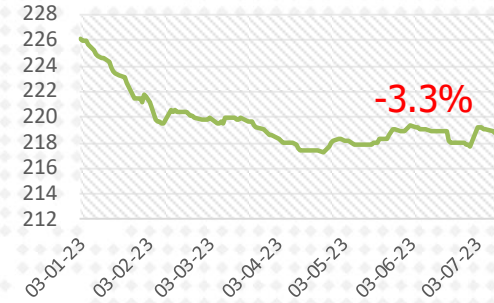
### MSCI WORLD



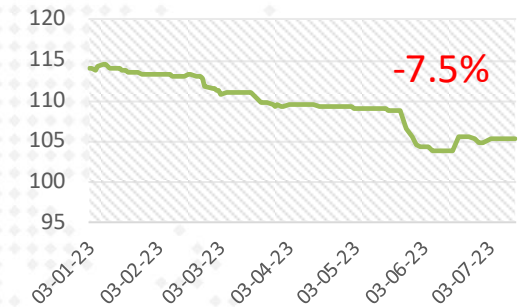
### STXE 600 (EUR) Pr



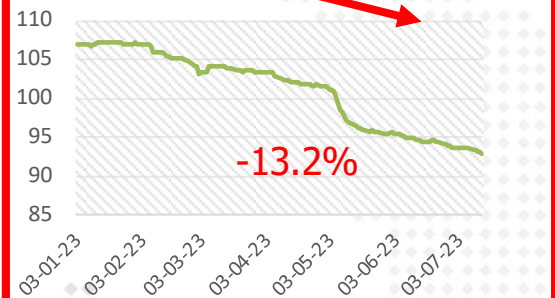
### US (s&p-500)



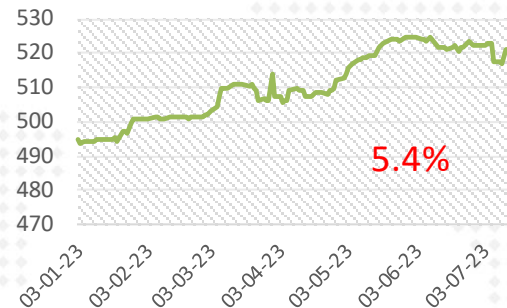
### Malaysia



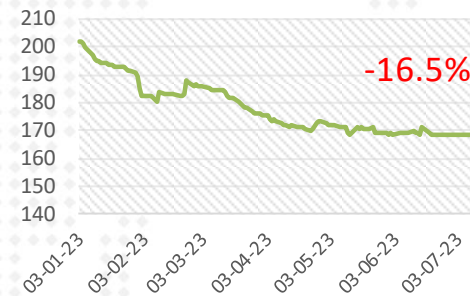
### Thailand



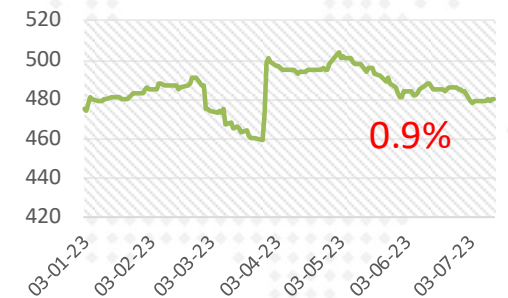
### Philippine



### South Korea



### Indonesia



14-July-2023

# SET Index Target for 2023

## SET Index Target for 2023

7-Mar-23

				SET TARGET			SET INDEX
				Worst	Base	Best	1,626
				0.5 SD	+0.75 SD	+1 SD	
	Net Profit	Net Profit Growth	EPS	18.48	19.15	19.82	Forward P/E
Year 2020	453,584	-51%	41.8				
<i>(Exclude THAI)</i>	<i>594,755</i>	<i>-35%</i>	<i>54.9</i>				
Year 2021	1,016,531	124%	89.2				18.2
Year 2022	1,001,815	-1%	84.0				19.3
Year 2023							
Best	1,139,775	14%	92.9		1780		17.5
Base	1,107,938	10.6%	90.4	1669	1730	1791	18.0
Worst	1,054,876	5%	86.0		1647		18.9
SET Target for Year 2023 : Average P/E at 17.13 times ; 1. SD = 2.69 times ; Share Outstanding = 12,263 Mil. Shares							
Year 2024	1,203,984	8.7%	98.2		1814		16.6
Year 2025	1,307,527	8.6%	106.6		1898		15.2

SET Profit for Year 2025 : Estimate Net Profit Growth = 8.6% (Bloomberg Survey ; 03 Mar 23)

Remark : Year 2021-2025 Exclude "THAI"

ใช้ฐานการคำนวณ

# SET : Net Profit Forecast

## SET : Net Profit & EPS & Target

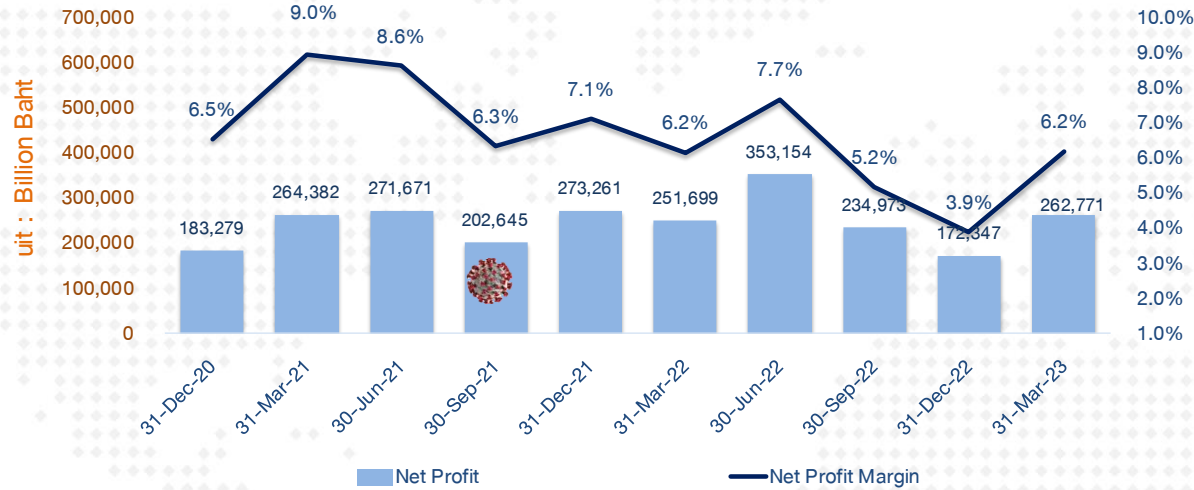
	Net Profit		SET Index Target		Market EPS				Outstanding Shares			Data from Previous Forecast						
	(M. Baht)	(YoY)	Target (Point)	Forward P/E	DAOL		Bloomberg		diff.	24-Feb-23	24-Feb-23	10-Nov-22	Net Profit	EPS	% chg.	Bloomberg	% chg.	SET's Total
					24-Feb-23	(YoY)	24-Feb-23	(YoY)		(Current)	(share dilute)	(Prev.)	DAOL	DAOL	from Prev.	10-Nov-22	from Prev.	Shares
2007	426,600				54.6		48.2	13%	7,810		7,810	426,600	54.6		48.2		7,810	
2008	308,670	-27.6%			38.9	-28.9%	38.1	2%	7,945	1.7%	7,945	308,670	38.9		38.1		7,945	
2009	443,808	43.8%			55.2	42.1%	54.6	1%	8,039	1.2%	8,039	443,808	55.2		54.6		8,039	
2010	595,594	34.2%			73.5	33.1%	73.5	0%	8,103	0.8%	8,103	595,594	73.5		73.5		8,103	
2011	608,609	2.2%			73.9	0.6%	77.5	-5%	8,233	1.6%	8,233	608,609	73.9		77.5		8,233	
2012	728,837	19.8%			85.6	15.8%	85.1	1%	8,511	3.4%	8,511	728,837	85.6		85.1		8,511	
2013	784,295	7.6%			88.4	3.3%	88.4	0%	8,869	4.2%	8,869	784,295	88.4		88.4		8,869	
2014	675,974	-13.8%			72.1	-18.4%	75.4	-4%	9,373	5.7%	9,373	675,974	72.1		75.4		9,373	
2015	642,462	-5.0%			68.2	-5.4%	73.2	-7%	9,422	0.5%	9,524	649,462	68.2		73.2		9,422	
2016	903,654	40.7%			90.6	32.9%	93.7	27.9%	9,971	5.8%	9,835	891,363	90.6		93.7		9,971	
2017	975,902	8.0%			97.1	7.2%	99.7	6.4%	10,048	0.8%	10,041	975,192	97.1		99.7		10,048	
2018	974,898	-0.1%			95.7	-1.4%	96.3	-3.3%	10,185	1.4%	10,110	967,728	95.7		96.3		10,185	
2019	918,633	-5.8%			88.8	-7.2%	86.2	-10.5%	10,342	1.5%	10,342	869,973	84.1		87.9		10,342	
2020	453,584	-50.6%			41.8	-52.9%	36.8	-57.3%	10,840	4.8%	10,840	430,450	39.7		38.7		10,840	
2021	1,016,531	124.1%			89.2	113.1%	73.5	99.7%	11,400	5.2%	11,400	1,003,363	88.0	1.3%	89.0	-17.4%	11,400	
2022	1,001,815	-1.4%			84.0	-5.8%	86.2	17.3%	11,920	4.6%	11,857	1,049,322	88.5	-5.0%	104.1	-17.2%	11,920	
'23(f) DAOL	1,107,938	10.6%	1,730	19.1	90.4	7.5%	104.2	20.9%	12,263	2.9%	11,895	1,139,511	95.8	-5.7%	109.9		12,263	
'24(f) DAOL	1,203,984	8.7%			98.2	8.7%	115.1	10.5%	12,263	0.0%	11,895	1,254,602	105.5	-6.9%			12,263	

Last Update : 07-Mar-23

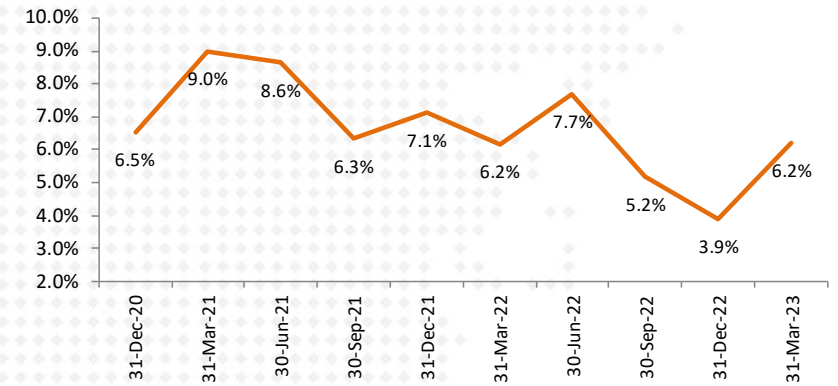


# SET Profitability as of 1Q-2023

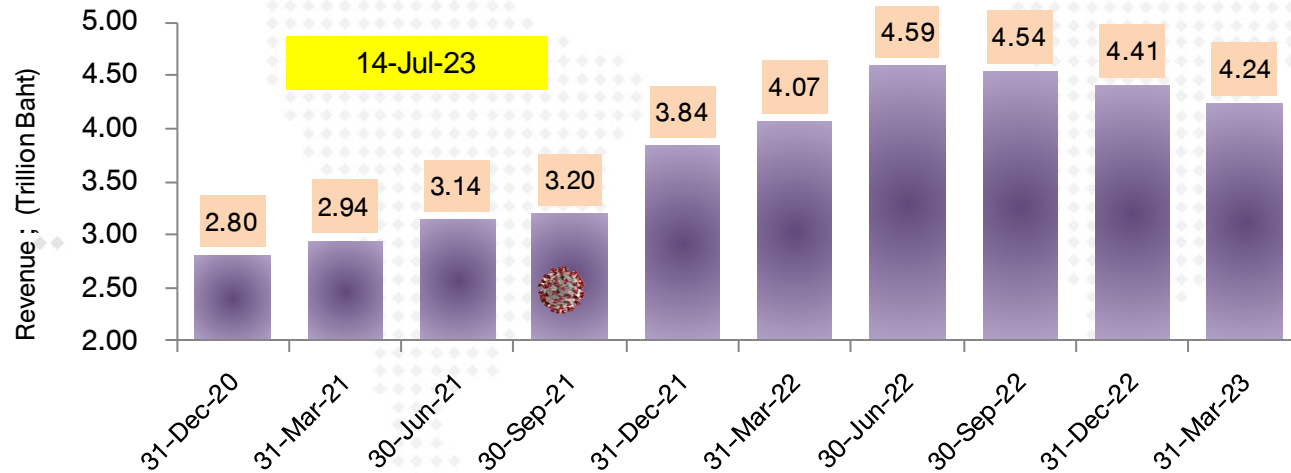
SET : Net Profit & Net Profit Margin



SET : Net Profit Margin

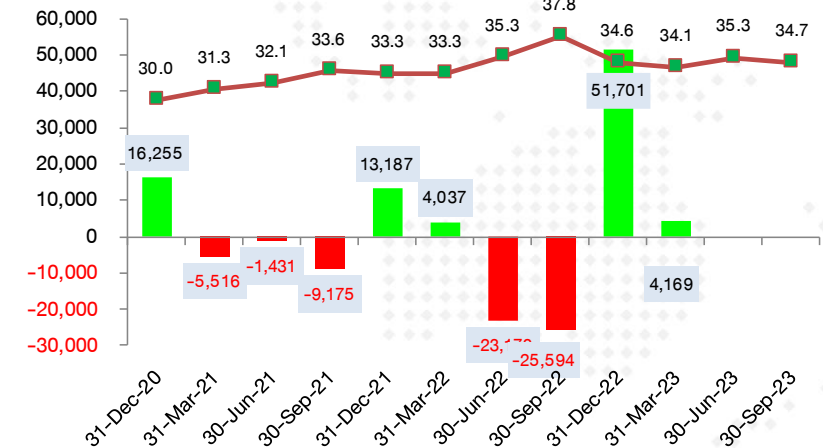


SET : Revenue

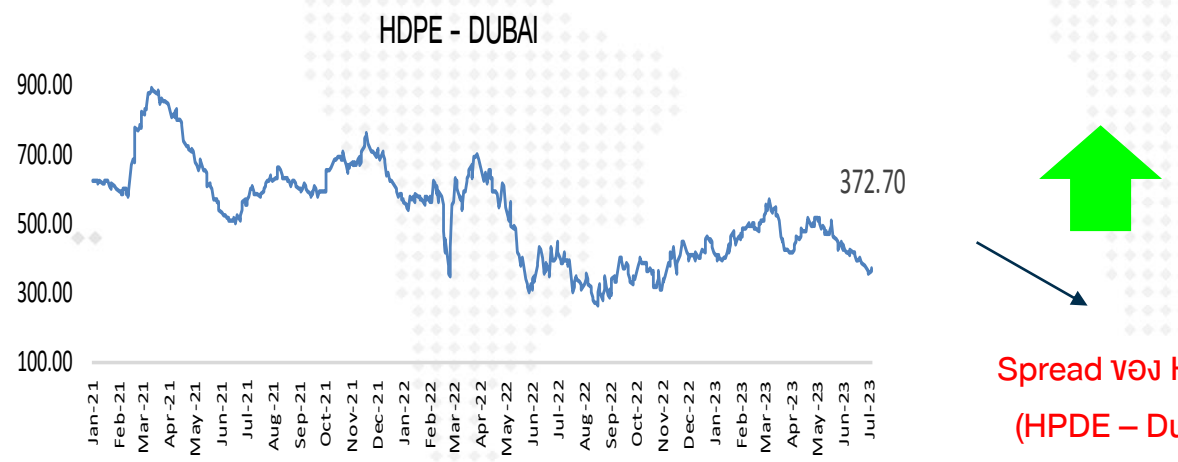
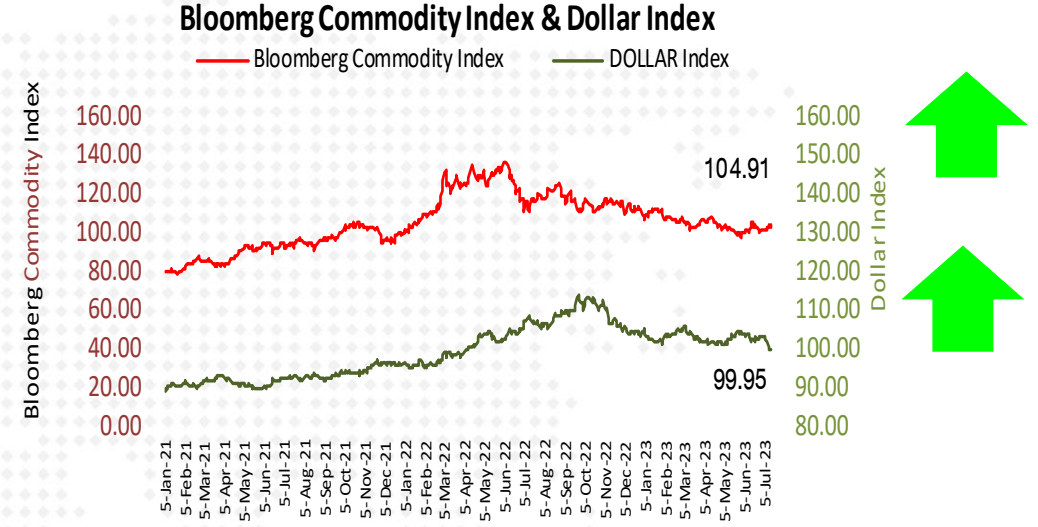
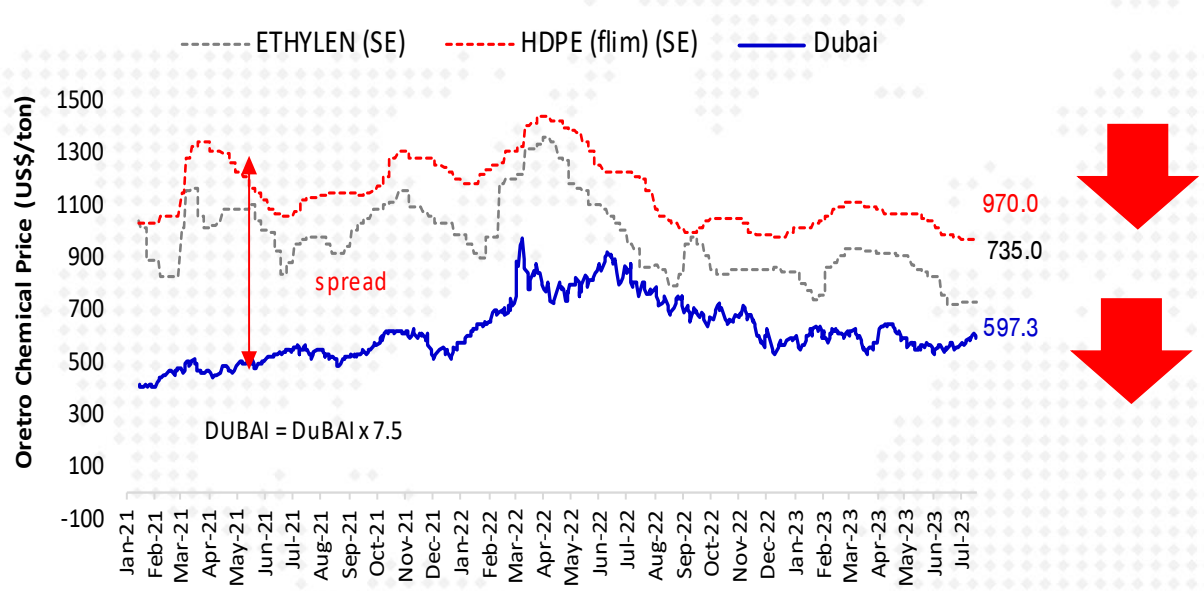


FX Gain/Loss บริษัทในตลาด

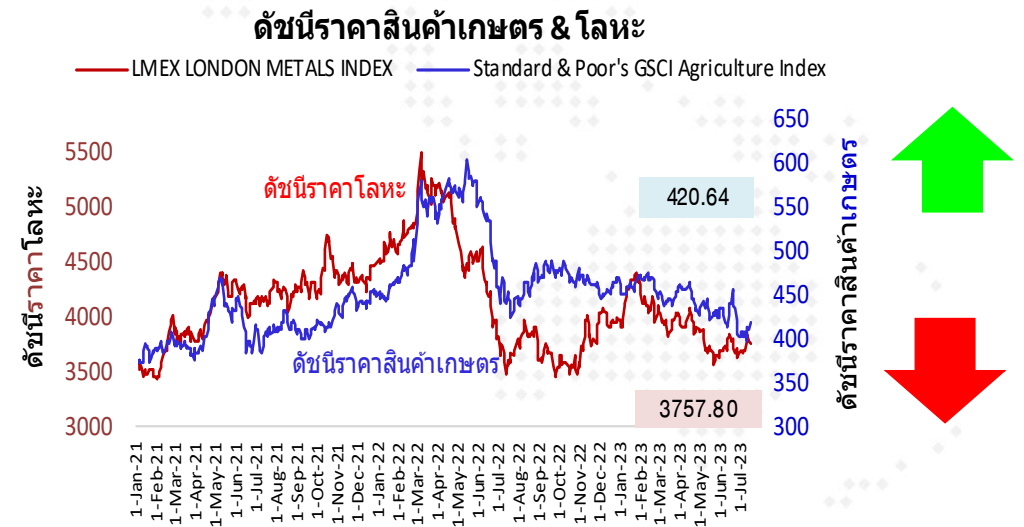
(ข้อมูลเบื้องต้นจาก Bloomberg )

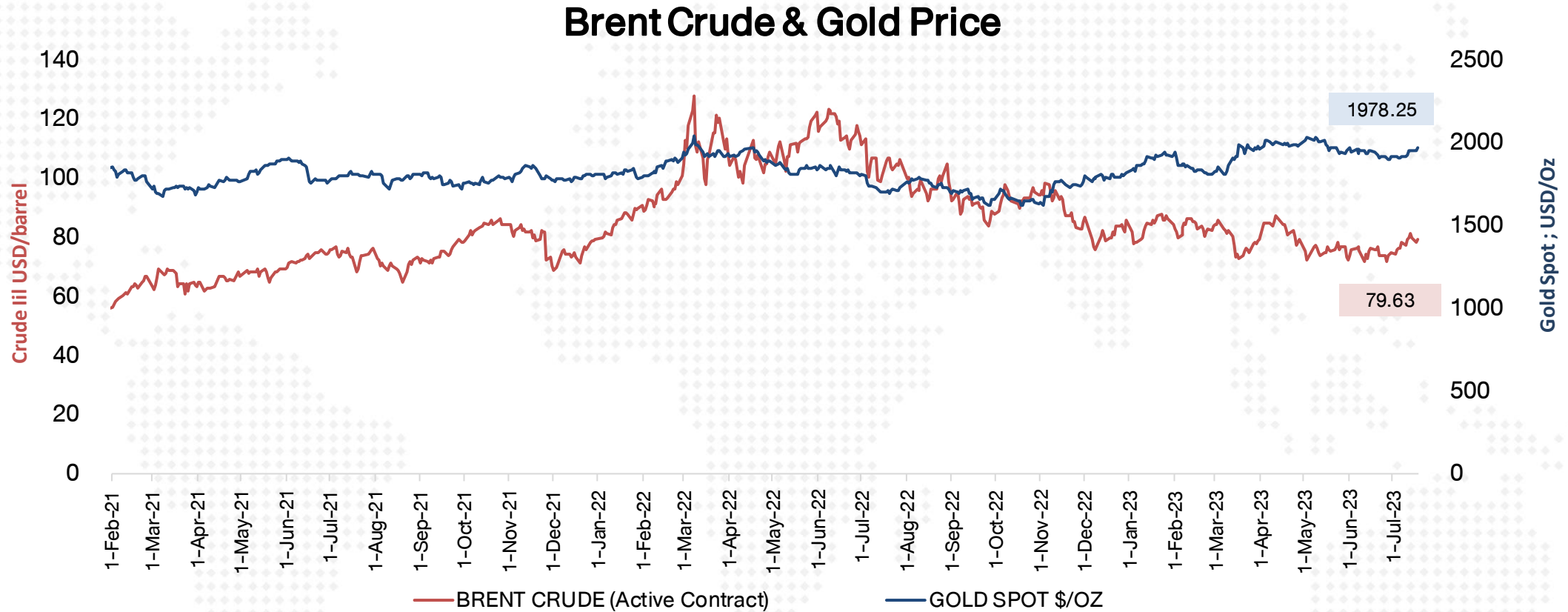


# Spread ปีโตรเคมี และ ดัชนีราคาสินค้าโภคภัณฑ์

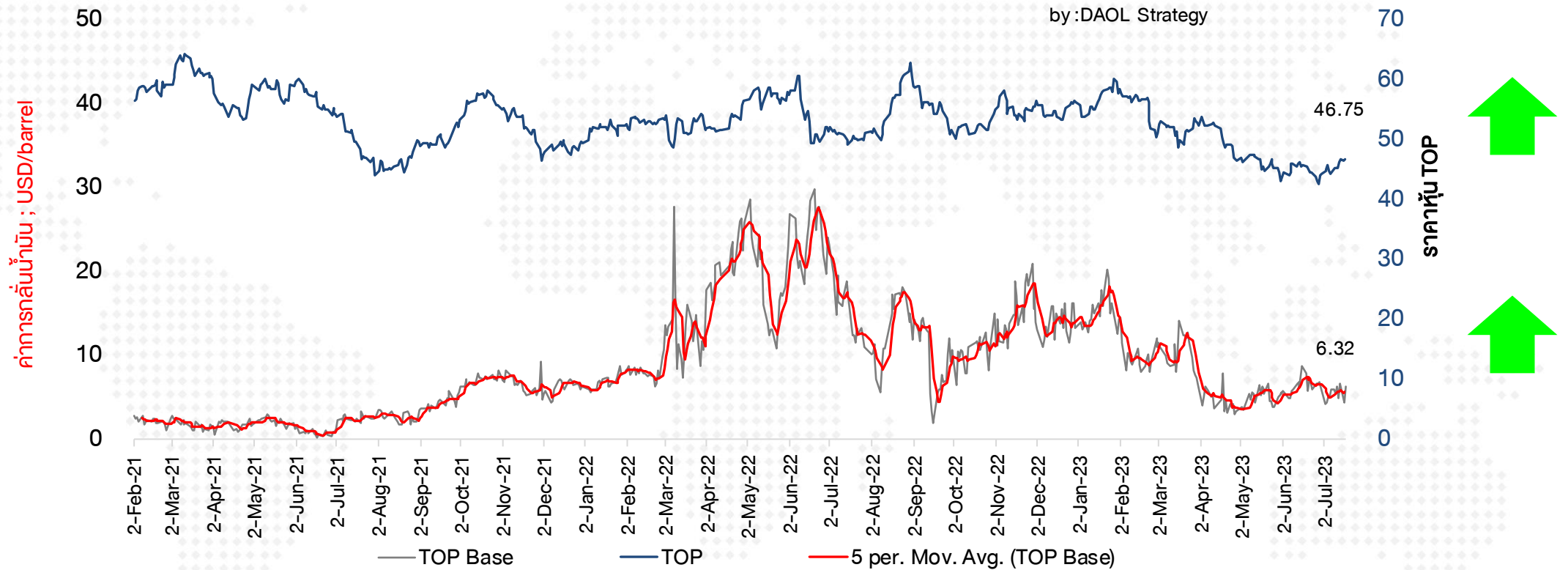


Spread ของ HDPE (HPDE - Dubai)

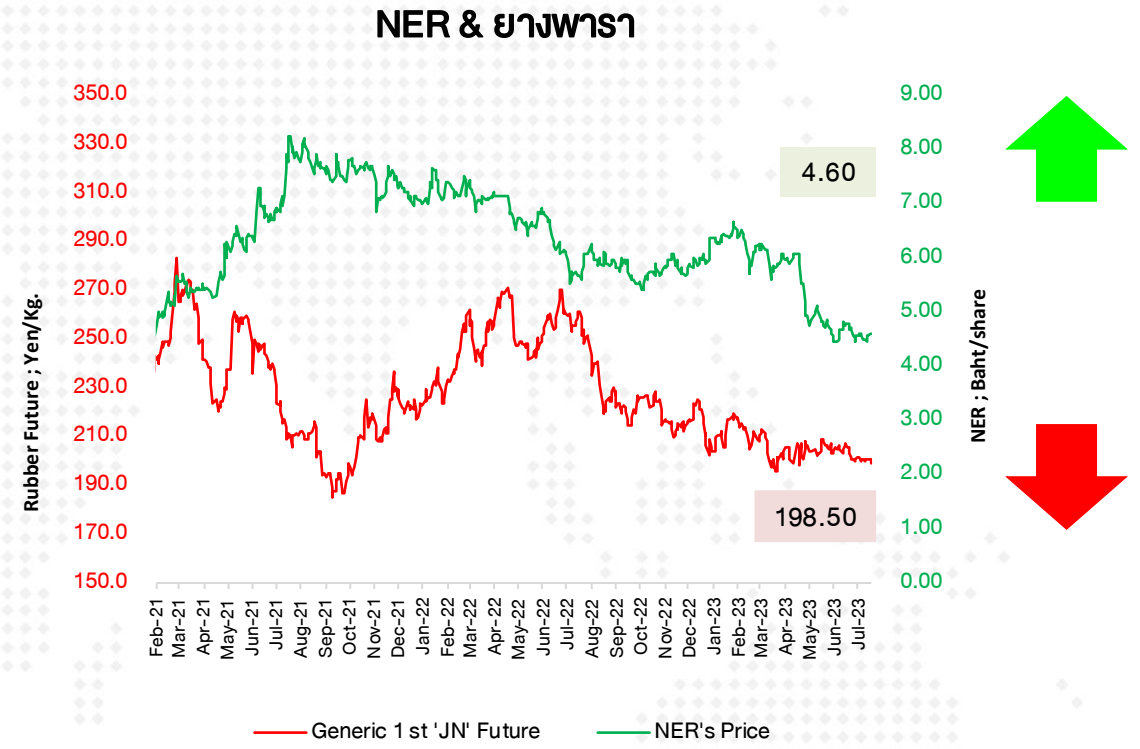
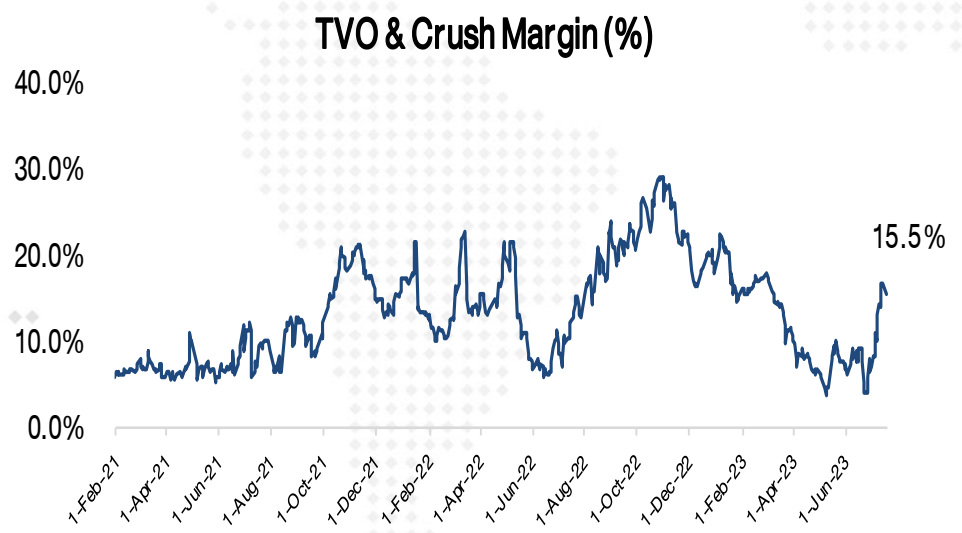
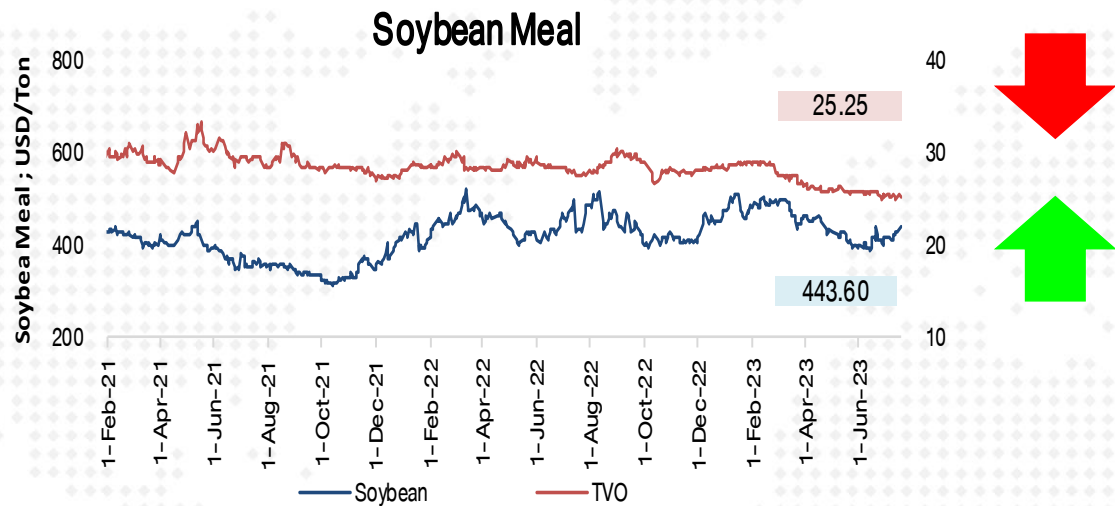




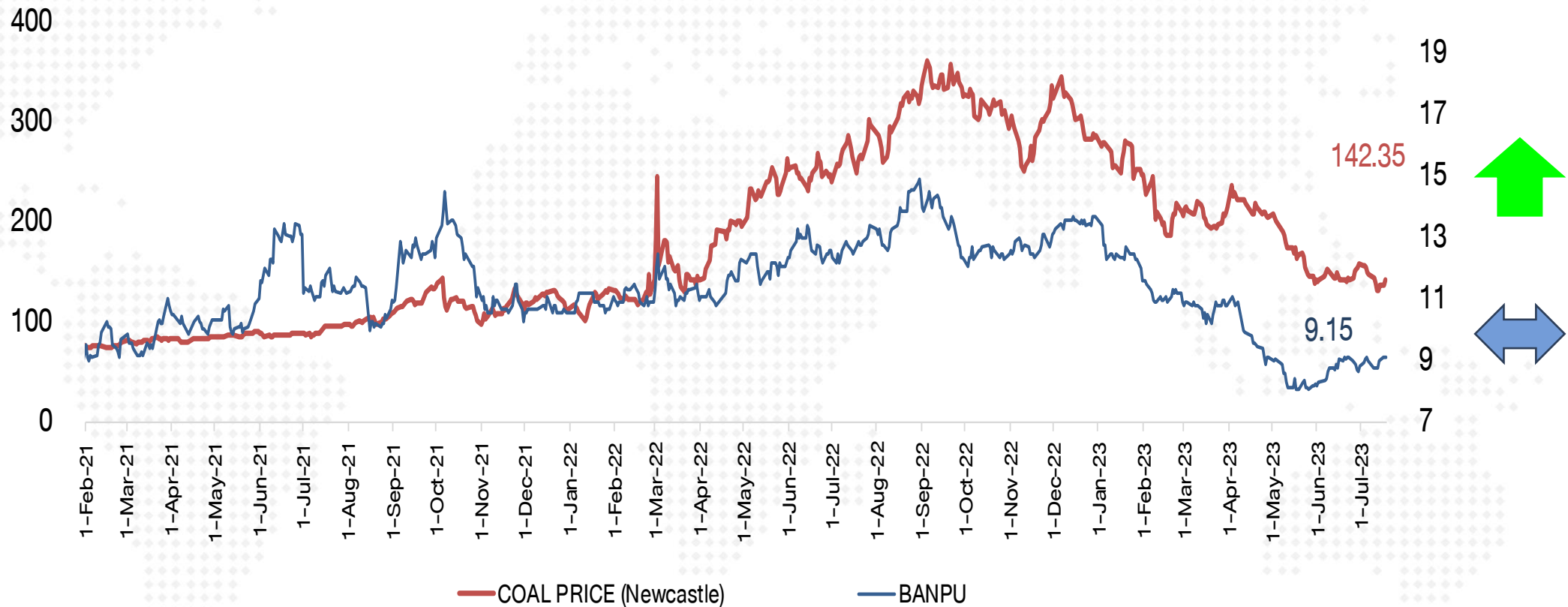
## ราคาหุ้นโรงกลั่นน้ำมัน (TOP) กับค่าการกลั่นน้ำมัน

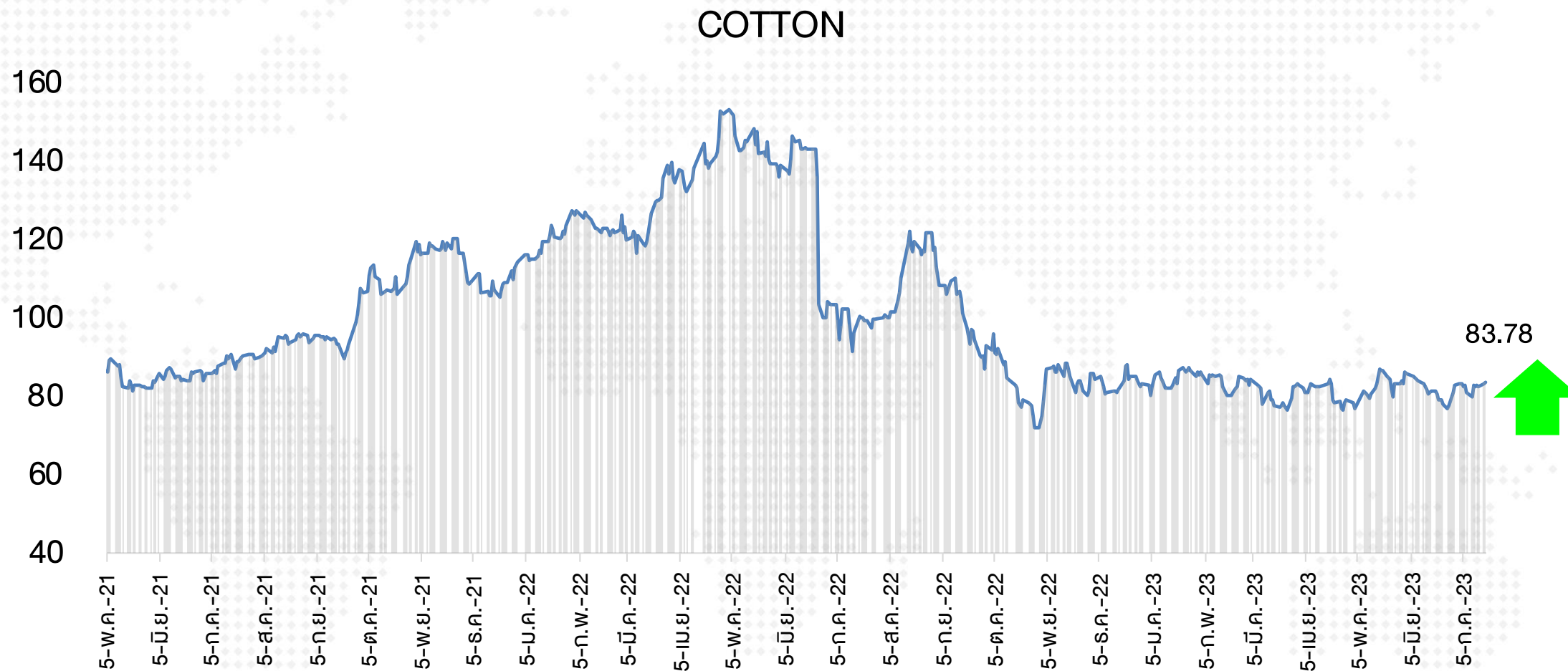


# ราคากากถั่วเหลือง ราคาหุ้น TVO & ราคายางพารา และราคาหุ้น NER

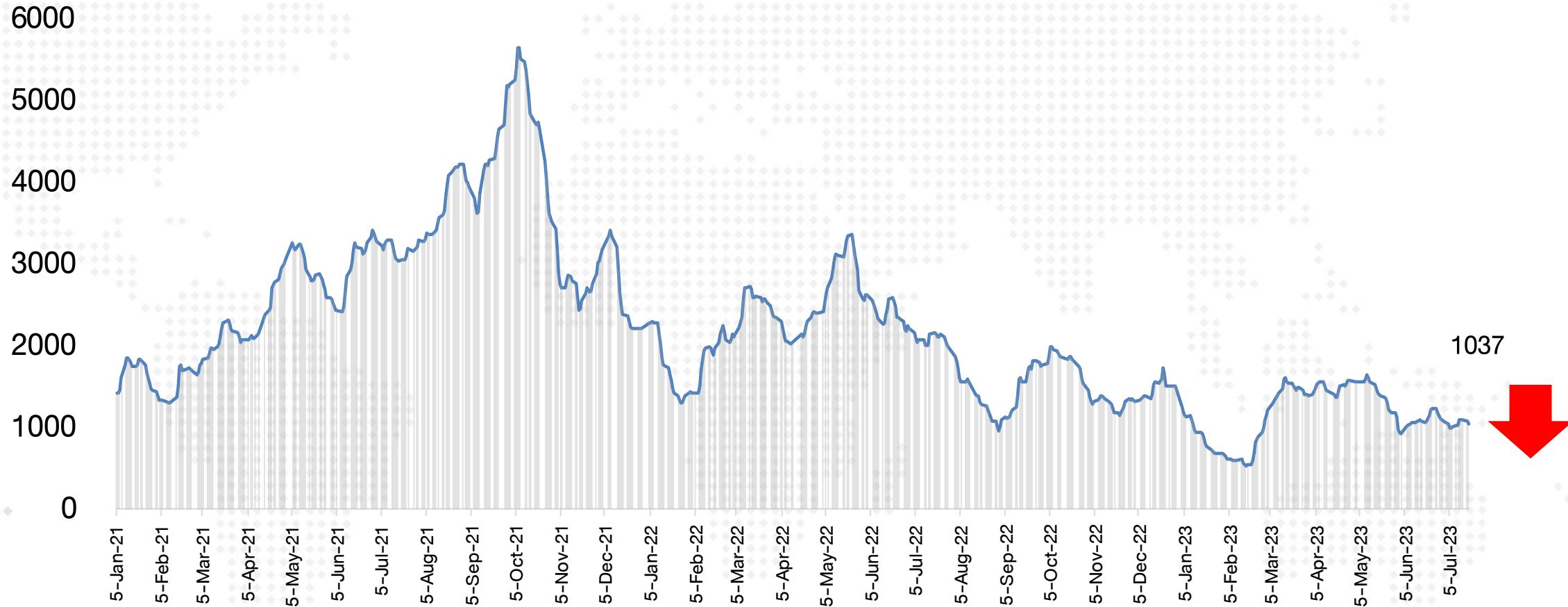


## COAL PRICE (Newcastle) & BANPU





## Baltic Dry Index





# ค่าระวางเรือ และราคาหุ้นเดินเรือของไทย

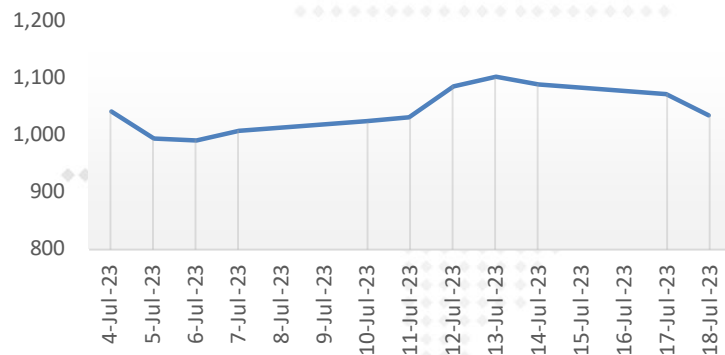
## Shipping Index and Stock Performance

18-Jul-23

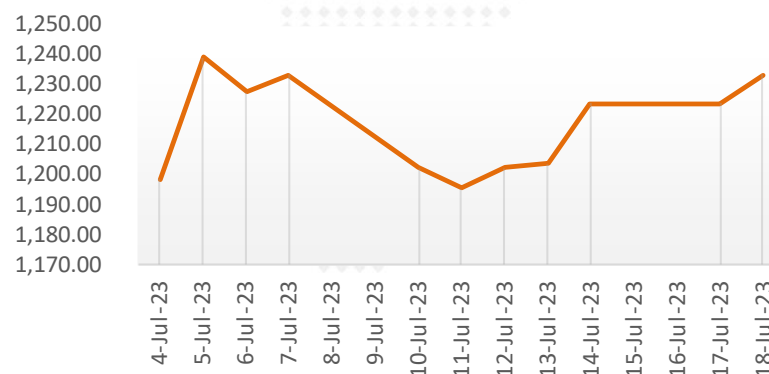
	BALTIC DRY INDEX (BDIY Index )	Change	BLOOMBERG DRY SHIPS INDEX (BDSX Index)	Change	TOPIX MARITIME TRAN INDX (TPMART Index)	Change	Container Ship Time Charter Assessment Index (ConTex)	Change	Stock Price					
									TTA	Change	PSL	Change	RCL	Change
18-Jul-23	1,037.00	-3.4%	1,037.00	-3.4%	1,233.41	0.8%	784.00	0.0%	6.55	-2.2%	9.30	0.0%	24.20	0.0%
17-Jul-23	1,073.00	-1.6%	1,073.00	-1.6%	1,223.91	0.0%	784.00	0.0%	6.70	1.5%	9.30	-2.6%	24.20	0.0%
14-Jul-23	1,090.00	-1.2%	1,090.00	-1.2%	1,223.91	1.7%	784.00	0.0%	6.60	0.8%	9.55	0.5%	24.20	1.7%
13-Jul-23	1,103.00	1.4%	1,103.00	1.4%	1,203.93	0.1%	784.00	-0.9%	6.55	0.0%	9.50	2.2%	23.80	0.8%
12-Jul-23	1,088.00	5.4%	1,088.00	5.4%	1,202.41	0.6%	791.00	0.0%	6.55	-1.5%	9.30	0.5%	23.60	-1.7%
11-Jul-23	1,032.00	0.8%	1,032.00	0.8%	1,195.75	-0.5%	791.00	-1.1%	6.65	0.0%	9.25	2.8%	24.00	0.4%
10-Jul-23	1,024.00	1.5%	1,024.00	1.5%	1,202.31	-2.5%	800.00	0.0%	6.65	-2.2%	9.00	0.0%	23.90	-0.4%
7-Jul-23	1,009.00	1.6%	1,009.00	1.6%	1,233.59	0.5%	800.00	0.0%	6.80	0.0%	9.00	-0.6%	24.00	0.0%
6-Jul-23	993.00	-0.1%	993.00	-0.1%	1,227.62	-1.0%	800.00	-1.2%	6.80	0.0%	9.05	-1.6%	24.00	-0.4%
5-Jul-23	994.00	-4.8%	994.00	-4.8%	1,239.46	3.4%	810.00	0.0%	6.80	0.7%	9.20	-1.1%	24.10	-1.6%
4-Jul-23	1,044.00		1,044.00		1,198.53		810.00		6.75		9.30		24.50	

Remark : TTA and PSL are member of Bloomberg Dry Ships Index

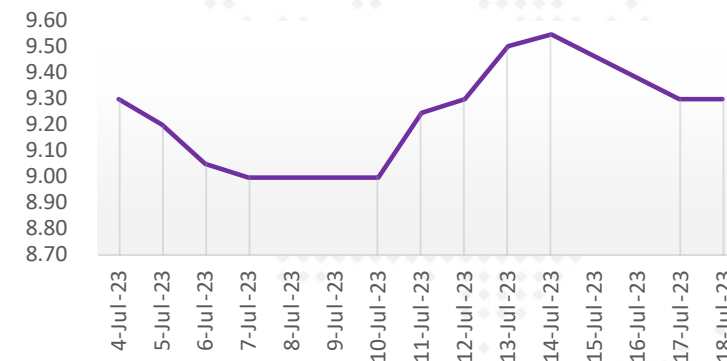
BLOOMBERG DRY SHIP INDEX



TOPIX MARITIME TRAN INDEX (TPMART Index)



PSL (stock price)



# DAOL

## 다올

DAOL (THAILAND)

กลุ่มธุรกิจการเงิน ดาโอ (ประเทศไทย)

DAOL SEC

DAOL INVESTMENT  
MANAGEMENT

DAOL REIT

DAOL LEND

DAOL DIGITAL  
PARTNER



*'DAOL, your lifetime financial partner'*

✉ [contactcenter@daol.co.th](mailto:contactcenter@daol.co.th)

☎ 0 2351 1800

🌐 [www.daol.co.th](http://www.daol.co.th)

f [daol.th](https://www.facebook.com/daol.th)

📺 [daol.th](https://www.youtube.com/daol.th)