

DAOL Daily Strategy

6 Jun 2024

ฝ่ายวิเคราะห์กลยุทธ์การลงทุนหลักทรัพย์

เบอร์โทรศัพท์ : 02-351-1801

โดย : มงคล พ่วงเกตรา (ต่อ 5450), พรรณนภา เหมะสุรัตน์ (ต่อ 5451)

หัวข้อ LIVE (8.50-9.30 น.)..... (6 มิ.ย.67)

“ คาด SET ยังมีโอกาสทดสอบ Low เดิม ภายความชัดเจนทางการเมืองและรอดูตัวเลขเศรษฐกิจ ”

ประเด็นสำคัญ

- ทิศทางการเมืองไทย ไ้แรก 12 มิ.ย. พิจารณาคดี ยุบก้าวไกล!!!
- รัฐบาลอาจกดดัน รปท. หนุนกระแสลดดอกเบี้ยในประเทศกลับมา จุดบาทอ่อน
- เงินบาทอ่อน...หุ้นส่งออกเราชอบตัวไหน?
- ตลาดยังไม่มีทรง หุ้นใหญ่ที่ปลอดภัยเราชอบอะไร?
- แกะไส้ใน หุ้นที่คาดว่าจะเข้า SET50/SET100 และ sSET รอบนี้

SET Impact Gain	Impact	Trade	Change	%Chg	Volume	Value
CPALL	+0.9125	58.50	+1.25	2.18	153916	895906
PTT	+0.5775	32.75	+0.25	0.77	195603	640109
CPAXT	+0.4250	28.50	+0.50	1.79	33140	94201
BTS	+0.4240	5.00	+0.40	8.70	6515761	3214893
BDMS	+0.3200	27.50	+0.25	0.92	215375	593222
BEM	+0.3075	7.75	+0.25	3.33	406513	313600
MTC	+0.2550	44.25	+1.50	3.51	93998	416091
ADVANC	+0.2400	208.00	+1.00	0.48	52913	1099849
GULF	+0.2375	40.00	+0.25	0.63	83942	335036
MINT	+0.2300	31.00	+0.50	1.64	201219	617022
TU	+0.1520	15.40	+0.40	2.67	324851	497734
JTS	+0.1500	72.75	+2.50	3.56	10283	73992
LH	+0.1455	6.55	+0.15	2.34	873387	572420
JMT	+0.1320	15.20	+1.10	7.80	394294	591424
JMART	+0.1320	12.30	+1.10	9.82	233927	282747
INTUCH	+0.1300	67.50	+0.50	0.75	13232	89131
GLOBAL	+0.1260	16.60	+0.30	1.84	79284	130762
KTB	+0.1130	17.20	+0.10	0.58	462905	792695
THG	+0.1050	38.00	+1.50	4.11	3433	12971
SCC	+0.1000	238.00	+1.00	0.42	17629	420858
BJC	+0.0960	22.30	+0.30	1.36	22600	50225
TIDLOR	+0.0960	19.90	+0.40	2.05	175076	349550
OSP	+0.0960	23.40	+0.40	1.74	142346	331169
CPN	+0.0900	58.25	+0.25	0.43	43058	250103
SCGP	+0.0875	35.00	+0.25	0.72	79966	278032
CBG	+0.0800	71.25	+1.00	1.42	37862	269866
DOHOME	+0.0780	11.30	+0.30	2.73	34972	39634
CHG	+0.0712	2.98	+0.08	2.76	377120	112106
PTG	+0.0650	9.35	+0.50	5.65	228146	208658
CCET	+0.0672	3.56	+0.08	2.30	191709	67877

mai Impact Gain	Impact	Trade	Change	%Chg	Volume	Value
BROOK	+0.4530	0.62	+0.05	8.77	1434671	86894
MAGURO	+0.4200	19.40	+3.50	22.01	1244124	2719970
BBIK	+0.1900	31.25	+1.00	3.31	7532	23474
ALPHAX	+0.1808	0.75	+0.02	2.74	52595	3900
FSMART	+0.1460	6.10	+0.20	3.39	7286	4461
MEB	+0.1450	30.50	+0.50	1.67	7755	23509
SPA	+0.1250	7.25	+0.10	1.40	14713	10585
TRV	+0.1058	3.10	+0.46	17.42	73	20
BE8	+0.1040	17.40	+0.40	2.35	7583	13214
ZIGA	+0.0864	2.22	+0.12	5.71	23702	5188
IP	+0.0826	5.10	+0.14	2.82	1656	832
MASTER	+0.0725	63.00	+0.25	0.40	8652	54571
MORE	+0.0698	0.07	+0.01	16.67	45199	312
PACO	+0.0485	1.72	+0.05	2.99	37997	6287
TITLE	+0.0456	4.18	+0.06	1.46	537	222
TNH	+0.0450	35.25	+0.25	0.71	1238	4361
GFC	+0.0420	10.80	+0.20	1.89	4981	5340
JPARK	+0.0390	6.15	+0.10	1.65	26591	16278
EFORL	+0.0389	0.20	+0.01	5.26	35381	669
JUBILE	+0.0340	14.70	+0.20	1.38	126	185
FPI	+0.0294	2.14	+0.02	0.94	1970	417
KUMWEL	+0.0294	1.91	+0.07	3.80	2077	395
EURO	+0.0300	7.20	+0.10	1.41	1583	1152
AUCT	+0.0265	9.40	+0.05	0.53	8634	8104
ITTHI	+0.0260	2.56	+0.10	4.07	54112	13618
DV8	+0.0256	0.42	+0.02	5.00	122	5
SIMAT	+0.0252	1.30	+0.04	3.17	922	117
KCCAMC	+0.0240	2.48	+0.04	1.64	20132	4734
DIMET	+0.0237	0.21	+0.01	5.00	253202	5008
SICT	+0.0235	5.30	+0.05	0.95	7199	3813

SET Impact Loss	Impact	Trade	Change	%Chg	Volume	Value
AOT	-0.8625	63.25	-0.75	-1.17	195949	1247311
DELTA	-0.7575	72.50	-0.75	-1.02	120285	876682
TRUE	-0.2790	8.70	-0.10	-1.14	446024	388060
PTTGC	-0.2700	34.00	-0.75	-2.16	116819	398389
TTB	-0.2358	1.66	-0.03	-1.78	4278608	714031
KBANK	-0.1900	129.00	-1.00	-0.77	65304	846108
WHA	-0.1815	5.45	-0.15	-2.68	523488	286413
BANPU	-0.1620	5.25	-0.20	-3.67	1230726	658694
BBL	-0.1500	136.00	-1.00	-0.73	55565	756694
PTTEP	-0.1600	153.00	-0.50	-0.33	58316	891248
BAY	-0.1475	25.25	-0.25	-0.98	3500	8764
TLI	-0.1380	8.35	-0.15	-1.76	256064	214944
SCB	-0.1350	105.00	-0.50	-0.47	64657	679005
CK	-0.1260	21.00	-0.90	-4.11	93451	196201
SCAP	-0.1242	1.83	-0.23	-11.17	42856	8049
CRC	-0.1225	30.50	-0.25	-0.81	45441	139085
CIMBT	-0.1124	0.49	-0.04	-7.55	36405	1816
OR	-0.0970	17.70	-0.10	-0.56	174602	309599
IVL	-0.0900	22.40	-0.20	-0.88	251010	558960
BCH	-0.0800	19.20	-0.40	-2.04	61157	118259
SISB	-0.0800	36.75	-1.00	-2.65	21431	79263
ITC	-0.0720	23.50	-0.30	-1.26	56114	132003
CPF	-0.0680	22.90	-0.10	-0.43	126587	288304
BTG	-0.0640	23.80	-0.40	-1.65	24569	58796
BGRIM	-0.0630	24.10	-0.30	-1.23	158378	380821
GPSC	-0.0575	44.75	-0.25	-0.56	73346	328668
MEGA	-0.0525	39.00	-0.75	-1.89	16552	64857
PLANB	-0.0525	7.85	-0.15	-1.87	118208	93232
NFC	-0.0522	2.12	-0.58	-21.48	2321	501
CREDIT	-0.0500	21.90	-0.50	-2.23	2014	4473

mai Impact Loss	Impact	Trade	Change	%Chg	Volume	Value
NEWS	-1.0274	0.01	-0.01	-50.00	368425	421
AIRA	-0.2456	1.80	-0.04	-2.17	1	0
BOL	-0.2400	7.30	-0.30	-3.95	4547	3311
TRT	-0.1620	4.36	-0.54	-11.02	172618	79238
GTV	-0.1277	0.13	-0.01	-7.14	129718	1688
TACC	-0.0944	4.72	-0.16	-3.28	50791	24323
YGG	-0.0885	6.85	-0.15	-2.14	9347	6414
PIMO	-0.0592	1.73	-0.08	-4.42	81956	14413
KLINIQ	-0.0525	40.75	-0.25	-0.61	8501	34779
MTW	-0.0462	1.35	-0.07	-4.93	115895	15732
COMAN	-0.0468	3.34	-0.36	-9.73	27	9
CAZ	-0.0464	3.28	-0.16	-4.65	2879	968
MGI	-0.0400	18.60	-0.20	-1.06	51448	97307
D	-0.0396	3.50	-0.12	-3.31	10990	3890
AU	-0.0395	7.90	-0.05	-0.63	5306	4215
WICE	-0.0100	6.30	-0.20	-3.08	31881	20241
LEO	-0.0124	4.80	-0.04	-0.83	11688	5652

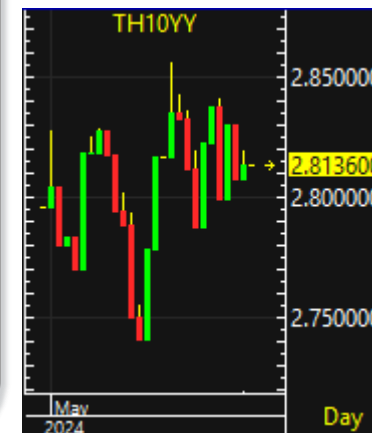


SET	1338.32	+1.00	+0.07%	Vol	38600.06	Proj.	0.001337.32-100.00%	17:03		
GAP:				SET Index						
B.Vol				O.Vol	29.70	%Buy	50.31	%Sell	49.69	
				Avg.	1339.58	Volume	12995794D	%B-S	0.62	
				High	1344.39	Vol5D	13626228	Value	38600064	
				Low	1333.97	Mktcap	16556191	%Mcap	100.00	
				Prev	1337.32	BVPS	N/A	P/BV	1.26	
				%Swing	0.78	EPS	N/A	P/E	17.50	
%B_Vol				%O_Vol	Impact	+1.000	DPS	N/A	Yield(%)	3.44
SET	1338.32	+1.00	+0.07%	38600.06 MB	Gain	Lose	Unch	P/E	17.50	

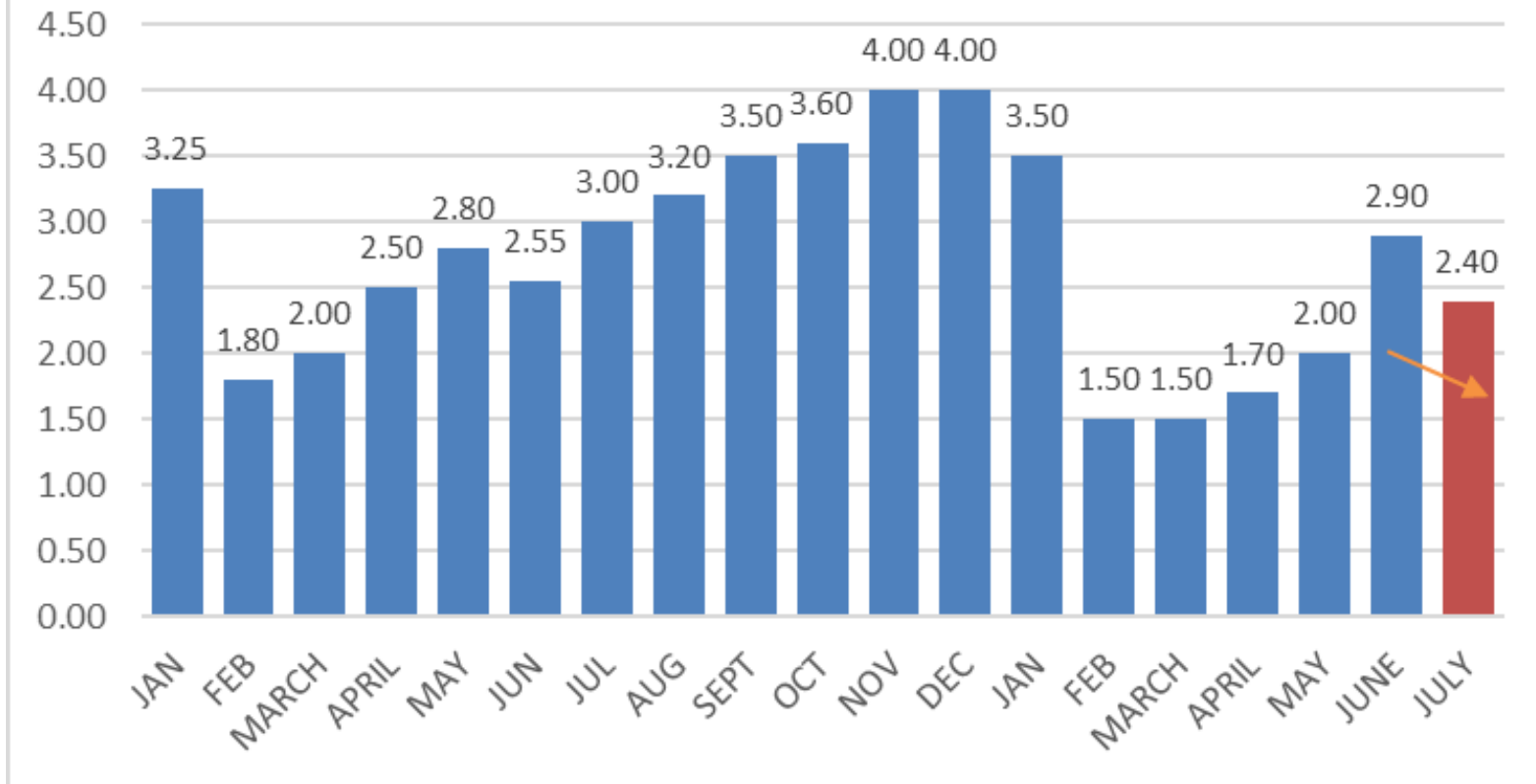
Date	Country	Event	Period	Surv(M)	Prior
3-Jun	CH	Caixin China PMI Mfg	May	51.6	51.4
	US	ISM Manufacturing	May	49.6	49.2
5-Jun	US	ADP Employment Change	May	166.86k	192k
6-Jun	EC	ECB Policy Rate Meeting	Jun-06		
	US	Initial Jobless Claims	Jun-01	--	219k
7-Jun	TH	CPI YoY	May	1.2%	0.2%
	EC	GDP SA QoQ	1Q F	0.3%	0.3%
	US	Change in Nonfarm Payrolls	May	181.43k	175k
	US	Unemployment Rate	May	3.9%	3.9%
	US	Average Hourly Earnings MoM	May	0.3%	0.2%
	CH	Exports YoY	May	5.5%	1.5%
	CH	Exports YoY CNY	May	--	5.1%
10-Jun	JN	GDP Annualized SA QoQ	1Q F	--	-2.0%
12-Jun	CH	CPI YoY	May	--	0.3%
	TH	BoT Benchmark Interest Rate	Jun-12	--	2.5%
	US	CPI YoY	May	--	3.4%
	US	CPI Ex Food and Energy YoY	May	--	3.6%
	US	FOMC Rate Decision	Jun-12	5.24%	5.25%
13-Jun	US	Initial Jobless Claims	Jun-08	--	--
	US	PPI Final Demand YoY	May	--	2.20%
	US	PPI Ex Food and Energy YoY	May	--	2.4%

คาดดัชนีฯ ยังปรับฐานต่อ มีโอกาสลงไปทดสอบ low เดิมที่ 1330 จุด นักลงทุนรอดูความชัดเจนทางการเมือง และตัวเลขเศรษฐกิจหลายตัว ที่จ่อคิวรายงาน 2 วันข้างหน้า

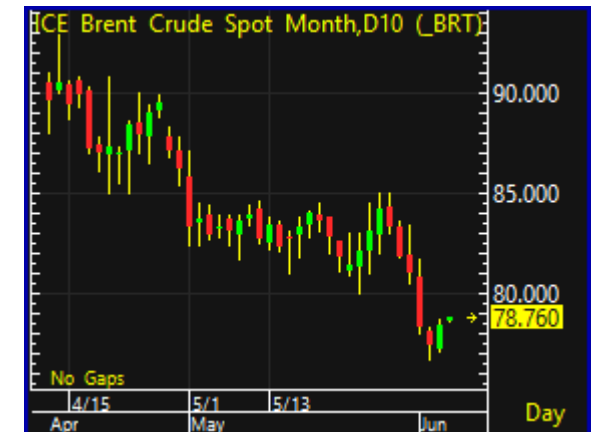
- การคาดการณ์ว่า Fed จะลดดอกเบี้ยเมื่อใด ซึ่งก็จะสลับไปมาระหว่าง ก.ย. พ.ย. หรือไม่ลดเลยในปี นี้ ทำให้ตลาดผันผวนสลับไปสลับมาอยู่ตลอด มีส่วนทำให้ Fund Flow ไหลออกจากตลาดหุ้นเอเชีย รวมถึงไทยด้วย
- วันศุกร์นี้ ตลาดจะมีตัวเลขเศรษฐกิจที่จะมีผลต่อตลาดหุ้นไทย ถึง 4 ตัว คือ ผลประชุมธนาคารกลางยุโรป ที่คาดว่าจะลดดอกเบี้ย ตัวเลขเงินเฟ้อของไทย (คาด +1.2%) ตัวเลขส่งออกของจีน (คาด +5.5%) และปิดท้ายเย็นวันศุกร์ด้วย ตัวเลขการจ้างงานนอกภาคเกษตรกรรมของสหรัฐฯ เนื่องจากเป็นตัวเลขวสำคัญ จะทำให้นักลงทุนส่วนใหญ่ ทั้งตลาดไทยและต่างประเทศ จะชะลอการลงทุนเพื่อรอดูตัวเลขดังกล่าว
- การเมืองในประเทศ ยังอึมครึม และตลาดหุ้นไทยอาจเกิด overhang จากที่ต้องรอดูทั้งในเรื่องพรรคก้าวไกล ถูกฟ้อง ซึ่งศาลรัฐธรรมนูญ นัดวันพิจารณา สืบดำเนินคดี คือ 12 มิ.ย. ส่วนเรื่องอื่นๆ อาทิ 40 ส.ว. ยื่นฟ้อง นายกช และเรื่อง อดีตนายกช ถูกฟ้องเรื่อง ม.112 เราประเมินว่า หากมีการเปลี่ยนแปลงการเมือง แล้วไปทำให้การบริหารประเทศสะดุด จะกระทบตลาดหุ้นด้วย
- Event สำคัญๆ วันนี้ : ประชุมดอกเบี้ย ECB(6)



ค่า Premium ของ Arab Light (ขาย Asia)



ราคาขายน้ำมันดิบ Arab Light ของ Saudi Aramco ให้กับฝั่งเอเชีย ปรับลด จาก +\$2.9 เหลือ +\$2.4 เหรียญ/บาร์เรล (จากราคา dubai)



20 อันดับหลักทรัพย์ถูก Short-Sell



As of 06-06-2024

ข้อมูลการขายชอร์ตที่ยังไม่ได้ซื้อคืน

ข้อมูลการขายชอร์ตที่ยังไม่ได้ซื้อคืน (Outstanding Short Positions) เป็นข้อมูลรายวันที่ตลาดหลักทรัพย์ฯ ได้รับรายงานจากสมาชิก ซึ่งสมาชิกจะปรับปรุงรายการเมื่อได้รับแจ้งข้อมูลการซื้อคืนหลักทรัพย์จากลูกค้าหรือเมื่อเกิน 60 วันนับจากวันที่ลูกค้าขายชอร์ต

หลักทรัพย์	20 May 24	21 May 24	23 May 24	24 May 24	27 May 24	28 May 24	29 May 24	30 May 24	31 May 24	4 Jun 24	5 Jun 24	แนวโน้ม
AOT-R	117,119,600	119,048,000	120,300,800	121,121,400	118,495,000	118,495,000	124,519,500	126,509,900	130,382,200	121,864,800	124,148,600	
DELTA-R	83,854,140	84,582,400	84,755,100	86,756,647	83,259,807	83,259,807	91,888,807	93,810,707	96,685,007	89,529,007	91,901,307	
PTTEP-R	32,587,600	33,055,400	33,249,800	33,277,100	27,537,800	27,537,800	33,743,700	34,711,500	34,406,100	31,603,900	32,334,300	
KBANK-R	24,570,100	24,560,800	24,339,000	23,859,700	23,176,700	23,176,700	24,363,300	25,969,600	25,869,200	15,947,500	16,070,800	
BTS-R	287,157,622	285,086,922	284,284,022	273,465,722	264,573,422	264,573,422	260,611,922	258,149,989	250,645,861	180,581,097	172,151,697	
SCC-R	10,311,650	10,629,650	11,173,450	11,551,350	11,040,350	11,040,350	13,328,150	13,787,250	13,770,850	10,197,750	10,298,950	
ADVANC-R	6,915,400	6,973,100	6,797,300	6,835,600	6,627,100	6,627,100	6,728,800	6,787,600	6,741,100	5,536,000	5,567,700	
LH-R	268,461,300	261,586,200	261,382,900	252,959,000	222,305,900	222,305,900	242,948,900	241,087,500	231,734,098	112,583,332	111,557,032	
PTT-R	84,536,700	86,931,400	88,073,700	87,830,600	83,902,200	83,902,200	97,734,800	97,126,200	99,053,300	84,854,100	84,886,000	
AWC-R	372,593,120	419,250,920	432,377,820	434,568,720	403,480,320	403,480,320	448,940,720	464,030,120	474,935,120	440,802,793	446,576,293	
AOT	11,804,600	12,082,000	12,054,700	12,862,400	11,605,900	11,605,900	12,278,300	12,040,800	11,865,800	11,213,600	11,891,400	
CPALL-R	60,596,353	62,870,753	65,718,953	67,965,853	56,288,853	56,288,853	73,989,453	75,285,453	75,836,053	59,664,153	59,454,053	
CRC-R	56,668,626	57,715,626	58,723,826	57,926,076	51,108,276	51,108,276	56,753,076	57,052,876	59,181,076	51,048,876	49,562,026	
EA-R	73,020,700	78,774,600	83,082,700	81,889,000	78,113,100	78,113,100	81,583,400	87,007,800	88,958,600	78,593,900	80,524,600	
GULF-R	44,376,700	44,652,900	46,179,700	47,036,610	45,740,210	45,740,210	47,576,110	48,582,210	48,307,110	41,958,500	42,774,700	
MINT-R	56,333,232	56,806,732	58,022,032	58,537,932	54,986,832	54,986,832	70,557,732	75,223,832	74,958,532	62,406,932	65,472,932	
PTTGC-R	36,165,000	37,755,900	38,487,400	40,972,100	35,456,600	35,456,600	45,441,400	46,267,300	46,895,400	41,630,700	41,514,300	
MTC-R	28,005,600	29,578,100	27,748,000	29,346,600	26,285,200	26,285,200	28,856,000	29,125,600	29,342,500	22,991,023	23,763,623	
BH-R	3,623,400	3,644,900	3,813,000	3,819,900	3,089,200	3,089,200	3,803,700	3,834,000	3,933,200	3,385,500	3,350,900	
CPF-R	41,675,580	43,222,180	43,724,880	41,693,080	35,472,280	35,472,280	42,905,780	45,102,680	44,925,880	32,615,600	32,184,400	



Source: SET

หน่วย: หุ้น

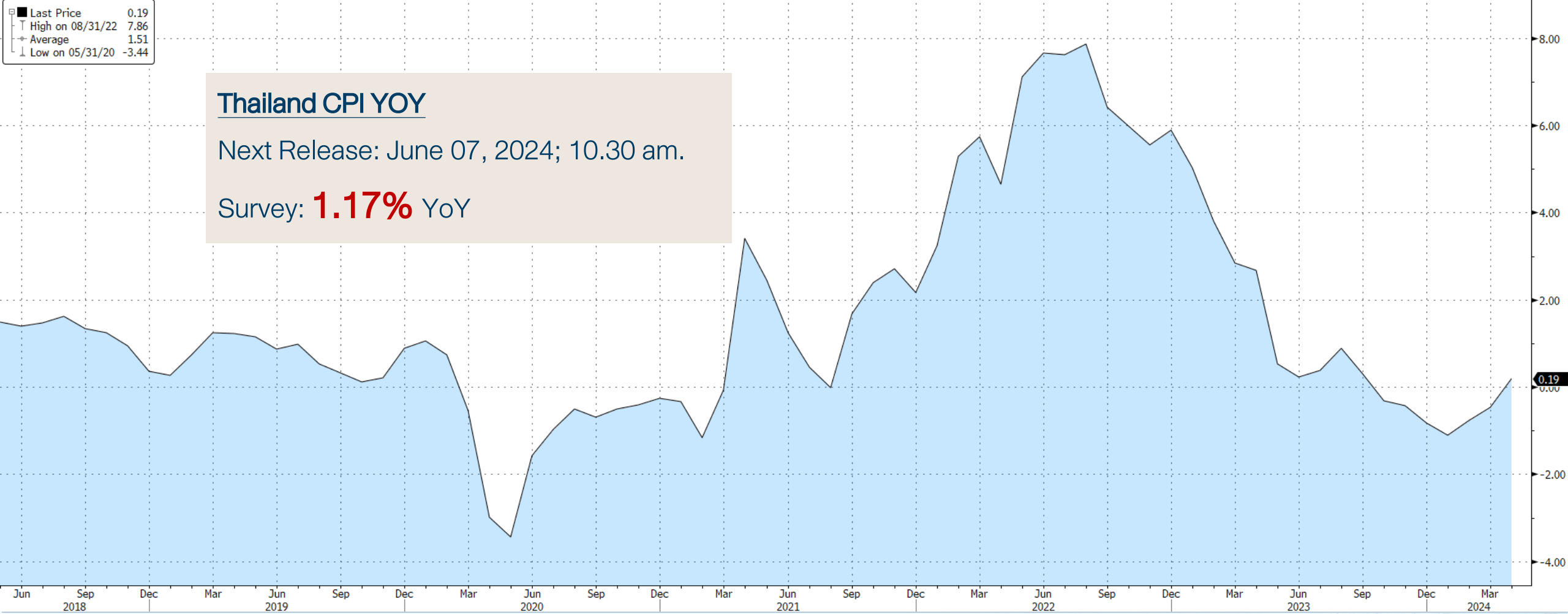
Thailand CPI YOY

THCPIYOY 0.19% For Apr Next Release 07 Jun 10:30 **Survey 1.17%**
Thailand CPI All Items YoY Thailand Ministry of Commerce

THCPIYOY Index 94 Suggested Charts 96 Actions 97 Edit Line Chart

05/31/2018 - 04/30/2024 Last Px Local CCY Mov Avgs Key Events

1D 3D 1M 6M YTD 1Y 5Y Max Monthly Table + Related Data Add Data Edit Chart



Thailand CPI YOY
Next Release: June 07, 2024; 10.30 am.
Survey: **1.17%** YoY

■ Last Price	0.19
┆ High on 08/31/22	7.86
➤ Average	1.51
┆ Low on 05/31/20	-3.44

US Nonfarm Payrolls

NFP TCH 175k For Apr Next Release 07 Jun 19:30 **Survey 180k**

US Employees on Nonfarm Payrolls Total ... Bureau of Labor Statistics

NFP TCH Index 94 Suggested Charts 96 Actions 97 Edit

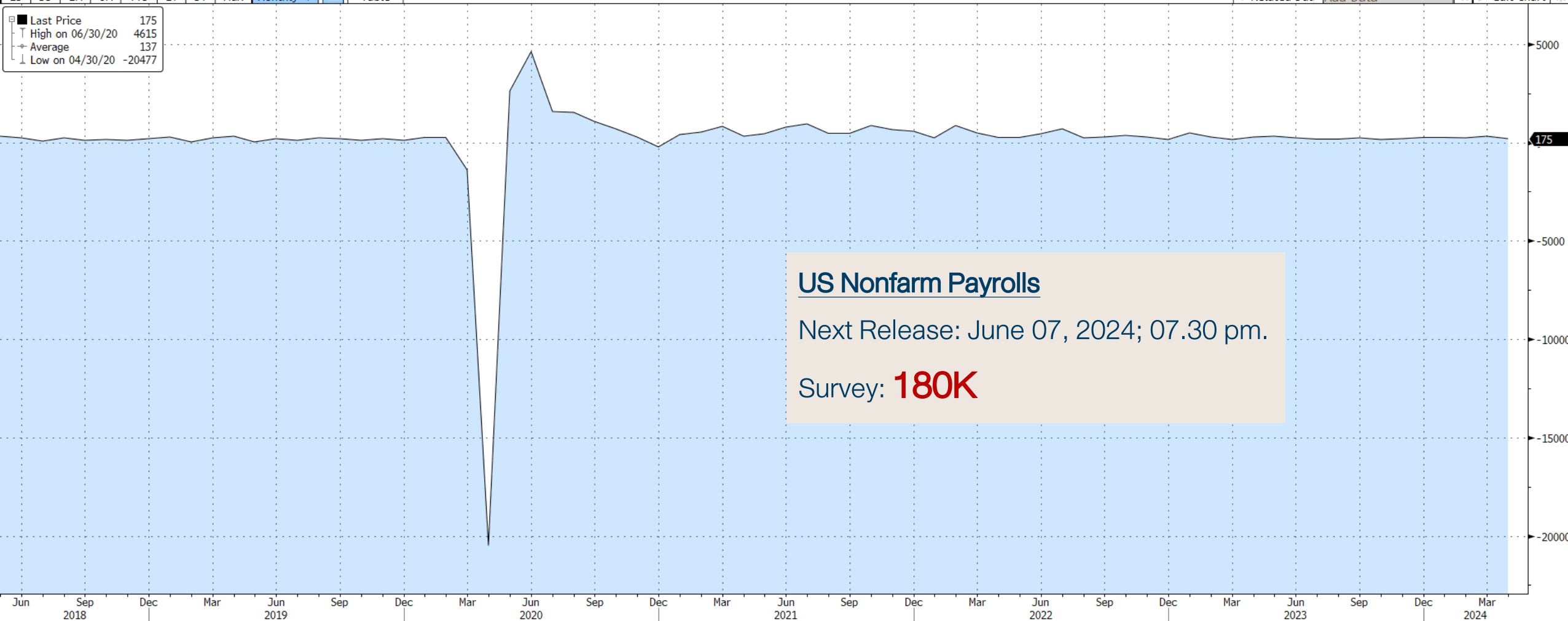
Line Chart

05/31/2018 - 04/30/2024 Last Px Local CCY Mov Avgs Key Events

1D 3D 1M 6M YTD 1Y 5Y Max Monthly Table

+ Related Dat Add Data Edit Chart

■ Last Price	175
↑ High on 06/30/20	4615
⊕ Average	137
↓ Low on 04/30/20	-20477



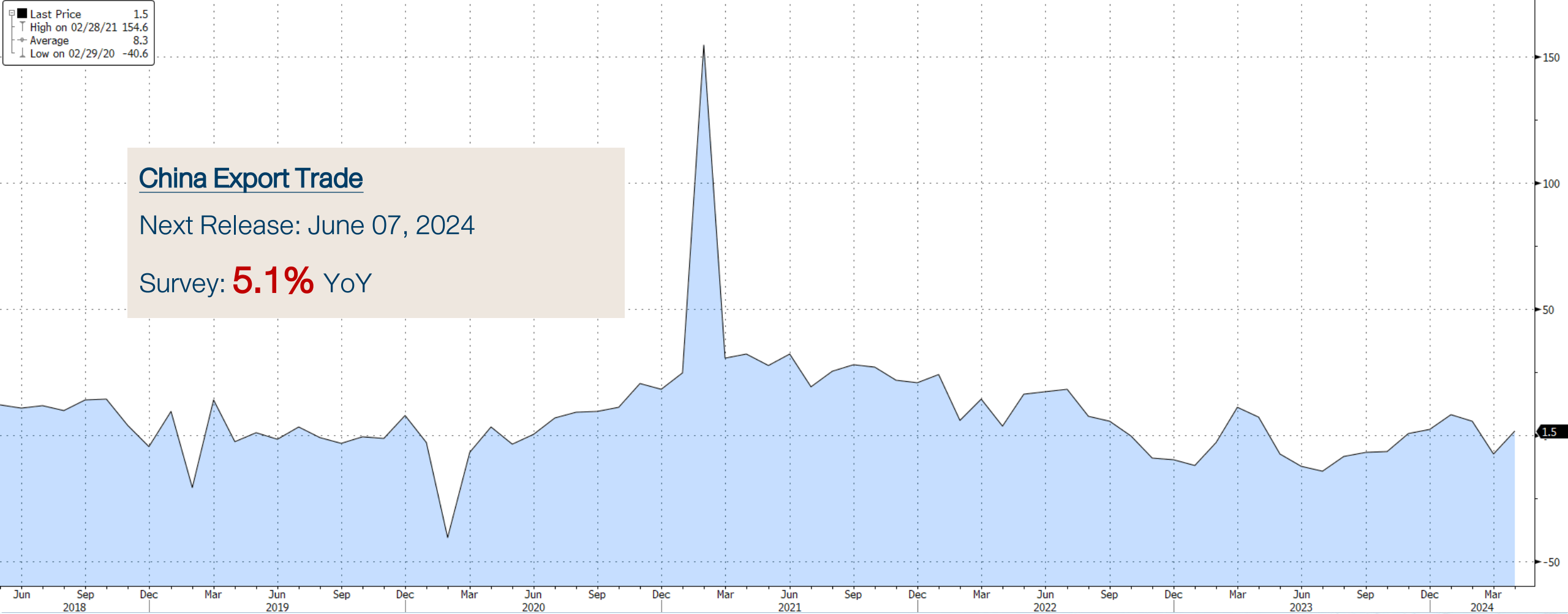
China Export Trade

CNFREXPY 1.5% For Apr Next Release 07 Jun Survey 5.1%
China Export Trade USD YoY Customs General Administration...

CNFREXPY Index 94 Suggested Charts 96 Actions 97 Edit Line Chart

05/31/2018 - 04/30/2024 Last Px Local CCY Mov Avgs Key Events

1D 3D 1M 6M YTD 1Y 5Y Max Monthly Table + Related Data Add Data Edit Chart



China Export Trade
Next Release: June 07, 2024
Survey: **5.1%** YoY

As of 6-Jun-24

CME FEDWATCH TOOL - CONDITIONAL MEETING PROBABILITIES

MEETING DATE	350-375	375-400	400-425	425-450	450-475	475-500	500-525	525-550
6/12/2024			0.0%	0.0%	0.0%	0.0%	1.1%	98.9%
7/31/2024	0.0%	0.0%	0.0%	0.0%	0.0%	0.2%	19.3%	80.5%
9/18/2024	0.0%	0.0%	0.0%	0.0%	0.1%	12.0%	57.2%	30.6%
11/7/2024	0.0%	0.0%	0.0%	0.1%	5.2%	31.3%	45.9%	17.6%
12/18/2024	0.0%	0.0%	0.0%	3.6%	23.4%	41.5%	26.2%	5.3%
1/29/2025	0.0%	0.0%	1.8%	13.5%	32.4%	33.8%	15.8%	2.7%
3/19/2025	0.0%	1.0%	8.2%	23.8%	33.2%	24.0%	8.6%	1.2%
4/30/2025	0.4%	4.1%	15.0%	27.9%	29.2%	17.3%	5.4%	0.7%

โอกาสที่ Fed
จะลดดอกเบี้ย

ก.ย. 69%

พ.ย. 82%

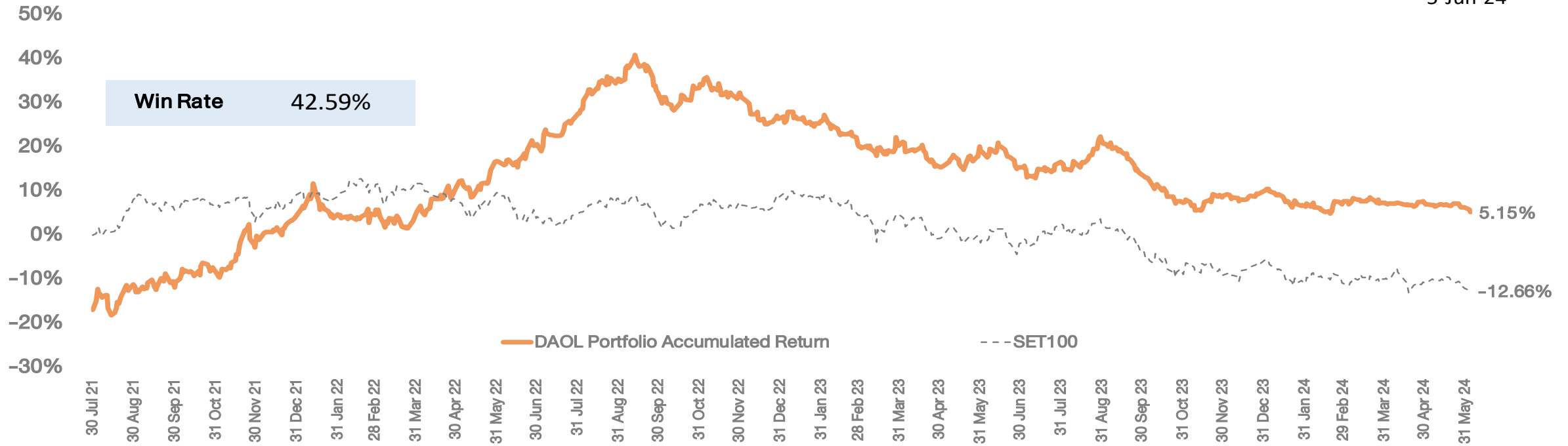
กลยุทธ์ลงทุนโดย DAOL



DAOL Portfolio Accumulated Return

5-Jun-24

DAOL Portfolio Accumulated Return



*หมายเหตุ: มูลค่าเริ่มต้นของพอร์ต ณ วันที่ 30 ก.ค. 64 อิงจากมูลค่าพอร์ต Skynet จากนั้นปรับวิธีการซื้อขายโดยใช้ราคาเปิด (ATO) ของทั้งการซื้อและขายเพื่อให้การ Action เป็นไปตามกลยุทธ์ที่วางไว้มากที่สุด

5/6/2024 0:00

Market Price

DAOL Portfolio	SECTOR	%Hold	Cost	Vol	Cost Value	CLOSE	Market Value	Gain/Loss	%Gain/Loss
PR9	HEALTH	10%	19.50	5,400	105,300	19.00	102,600.00	(2,700.00)	-2.56%
WHA	PROP	10%	5.60	18,800	105,280	5.45	102,460.00	(2,820.00)	-2.68%
SET						1338.32			
Total CASH		20%			210,580		205,060	(5,520)	
		80%					846,403		
Total Portfolio							1,051,463		5.15%



กลยุทธ์

- การลงทุนในช่วงที่ตลาดปรับฐาน คงถือเงินสดไว้มากๆไว้ก่อน และไปรอจังหวะซื้อเมื่อดัชนีฯ เลือกทางเดิน คือที่ จุดรับแรก 1335 และ 1330 จุด หรือเมื่อผ่าน 1348 จุด



พอร์ตหุ้น DAOL

- หุ้นในพอร์ตวันนี้ เรานำ GFPT* กลับเข้ามาอีกครั้ง
- หุ้นในพอร์ตประกอบด้วย GFPT*(10%), PR9(10%), WHA(10%)



Theme ลงทุน

- หุ้นขนาดใหญ่ ที่ดูปลอดภัย เรายังแนะนำให้ถือ PTT, CPALL ไว้ก่อน โดยเฉพาะ CPALL ที่แนวโน้มผลประกอบการดีกว่าหุ้นค้าปลีก หรือหุ้นขนาดใหญ่หลายๆตัว (แต่เรายังตามดูอยู่ว่า CPALL จะได้ประโยชน์จากโครงการ Digital Wallet มากขนาดไหน)
 - เรายังขอเกาะข่าว เรื่อง มาตรการกระตุ้นท่องเที่ยวเมืองรองของรัฐบาล ต่อ ไม่เน้นหุ้นโรงแรมเพราะได้ประโยชน์น้อย แต่ยังเลือกหุ้นสายการบิน AAV, BA เพราะได้ประโยชน์จากราคาน้ำมันที่มีแนวโน้มลง
- ←-----→
- เราเลือก Theme หุ้นส่งออกอีกครั้ง และเลือกหุ้นตัวเดียว คือ GFPT ที่เคยแนะนำไปก่อนหน้านี้
 - ข่าว(Bloomberg) ที่ออกมาว่า รัฐบาลอาจเข้าแทรกแซง รปท. อาจทำให้ความกังวลในเรื่องการลดดอกเบี้ยของไทย กลับเข้ามาในตลาดอีกครั้ง ซึ่งจะเป็นลบต่อหุ้นกลุ่มธนาคาร แต่ถ้าราคาหุ้นธนาคารลงมามากๆ จน yield น่าสนใจ เราแนะนำให้ถือ SCB แถวๆ ราคา 102-103 บาทไว้
 - นักลงทุนให้น้ำหนักกับหุ้นเครื่องดื่ม อีกครั้ง จากงบ 2Q ที่น่าจะดี (อากาศร้อน) บางตัวออกสินค้าใหม่ ตัวที่เราแนะนำอยู่จะเป็น OSP ส่วน CBG และ ICHI เป็นตัวที่ราคาขึ้นมา น้อยกว่า พอจะซื้อถึงกำไรได้



GFPT

เป้าเชิงกลยุทธ์ 15.30 บาท

แนวต้าน : **14.20** และ **15.30** บาท

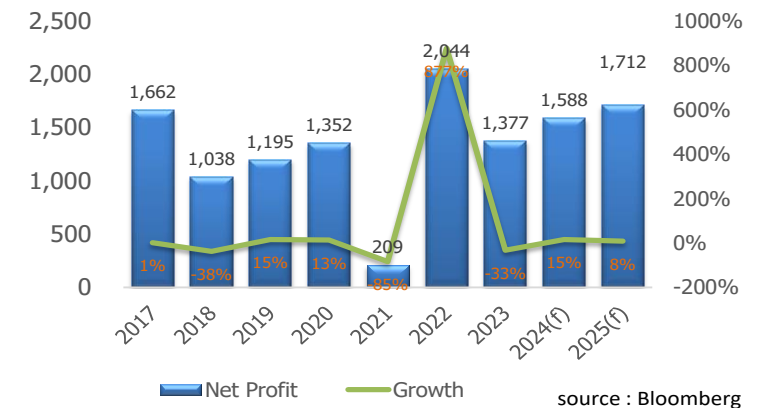
แนวรับ : **13.20** และ **12.80** บาท

Stop loss

12.30 บาท



- การที่ญี่ปุ่นระงับการนำเข้าสัตว์ปีกจากออสเตรเลีย เพราะกังวลไข้หวัดนก เป็นจัยบวกต่อ GFPT ที่เน้นการส่งออก และมีโอกาสที่ยุโรปมีการแบนตามญี่ปุ่น ซึ่งจะยิ่งหนุนผลการดำเนินงานให้เติบโตเด่นขึ้น
- แนวโน้มผลการดำเนินงาน 2Q-3Q/24 มีทิศทางสดใส เพราะเป็นช่วง High season ของธุรกิจส่งออก ประกอบกับราคาไก่ในประเทศที่ปรับตัวขึ้นมาที่ระดับ 44-45 บาทต่อ ก.ก. ก็หนุนธุรกิจในประเทศให้ดีขึ้น
- ต้นทุนการเลี้ยงที่ลดลง รวมถึงค่าเงินบาทที่อ่อนค่าลง และช่วยหนุนการแข่งขันด้านราคาของบริษัทให้ดีขึ้น
- Valuation ยังถูก โดยซื้อขายกันที่ระดับ PE24 ที่ 10.8 เท่า



Product

FEED



FARM



FOOD





GFPT

เป้าสิงหาคม 15.30 บาท

แนวต้าน : **14.20** และ **15.30** บาท

แนวรับ : **13.20** และ **12.80** บาท

Stop loss

12.30 บาท





TECHNICAL VIEW

6 June 2024 # 104

DAOL SEC

**SET : ถึงแม้จะมีน้ำหนักลงต่อ
แต่คาดหวังการฟื้นตัวที่ใกล้ Low เดิม**

แนวรับ 1328-1333 จุด

แนวต้าน 1343-1349

SET50 Index Futures

S50M24

WPH

แนวรับ 12.40-12.70

แนวรับ 21.40-21.70

แนวต้าน 13.40-13.70

แนวต้าน 22.40-22.80

Cut Loss < 12.20

Cut Loss < 21.20

แนวโน้ม : แนวตั้งผันผวน

กลยุทธ์

ไม่มีสถานะ: Trading รอบ 819-830

สถานะ Long : ปิด หากหลุด 819

สถานะ Short : ถือ หากหลุด 819

แนวรับ 819, 815 810

แนวต้าน 826, 830, 834

Analyst: Phannapa Kemasurat (Reg. no. 060110)

Disclaimer: บัญชีวิเคราะห์ฉบับนี้จัดทำขึ้นโดยบริษัทหลักทรัพย์ ดาโอ (ประเทศไทย) จำกัด (มหาชน) มีวัตถุประสงค์เพื่อนำเสนอและเผยแพร่บัญชีวิเคราะห์ให้เป็นข้อมูลประกอบการตัดสินใจของนักลงทุนทั่วไป โดยจัดทำขึ้นบนพื้นฐานของข้อมูลที่ได้เปิดเผยต่อสาธารณชนอันเชื่อถือได้ และมีได้มีจุดมาซึ่งชวนหรือชี้แนะให้ซื้อหรือขายหลักทรัพย์แต่อย่างใด ดังนั้นบริษัทหลักทรัพย์ ดาโอ (ประเทศไทย) จำกัด (มหาชน) จะไม่รับผิดชอบต่อความเสียหายใดๆ ที่เกิดขึ้นจากการใช้บัญชีวิเคราะห์ฉบับนี้ทั้งทางตรงและทางอ้อม และขอให้นักลงทุนใช้ดุลพินิจพิจารณาอย่างรอบคอบก่อนการตัดสินใจลงทุน



CASH BALANCE

DAOL SEC

6 มิถุนายน 2567

หลักทรัพย์ที่คาดว่าจะติด Cash Balance ตามเกณฑ์การ
คำนวณโดยใช้ข้อมูลวันที่ 31 พ.ค.-5 มิ.ย. 67

No.	Stock	PE (เท่า)	มูลค่าการซื้อขาย (ลบ.)	1-Week Turnover (%)
SET :	BTS	Negative PE	14,170	45%
MAI :	-	-	-	-

เกณฑ์การคำนวณ Cash Balance

1. P/E > 40 เท่า
2. ปริมาณการซื้อขาย SET > 500 ลบ./สัปดาห์ // MAI > 400 ลบ./สัปดาห์
3. 1 Week-Turnover > 40%

Disclaimer บริษัทฯ ห่วงฉบับนี้จัดทำขึ้นโดยบริษัทหลักทรัพย์ ดาโอ (ประเทศไทย) จำกัด (มหาชน) มีวัตถุประสงค์เพื่อนำเสนอและเผยแพร่บทวิเคราะห์ให้เป็นข้อมูลประกอบการตัดสินใจของนักลงทุนทั่วไป โดยจัดทำขึ้นบนพื้นฐานของข้อมูลที่ได้เปิดเผยต่อสาธารณชนอันเชื่อถือได้ และมีได้มีเจตนาเชิญชวนหรือชี้แนะให้ซื้อหรือขายหลักทรัพย์แต่อย่างใด ดังนั้น บริษัทหลักทรัพย์ เคทีบีเอส จำกัด (มหาชน) จะไม่รับผิดชอบต่อความเสียหายใดๆ ที่เกิดขึ้นจากการใช้บทวิเคราะห์ฉบับนี้ทั้งทางตรงและทางอ้อม และขอให้นักลงทุนใช้ดุลพินิจพิจารณาอย่างรอบคอบก่อนการตัดสินใจลงทุน

หลักทรัพย์ที่ติด Cash Balance

หลักทรัพย์	เริ่มต้น – สิ้นสุด
*KGEN / KGEN-W2	24 พ.ค. 67 – 23 มิ.ย. 67

หมายเหตุ

- * ระดับ 1 : ให้ซื้อด้วยการวางเงินสด 100% ก่อนซื้อ (บัญชี Cash Balance)
+ **ห้ามคำนวณวงเงินซื้อขาย**
- ** ระดับ 2 : ให้ซื้อด้วยการวางเงินสด 100% ก่อนซื้อ (บัญชี Cash Balance)
+ ห้ามคำนวณวงเงินซื้อขาย + **ห้าม Net Settlement**
- *** ระดับ 3 : ให้ซื้อด้วยการวางเงินสด 100% ก่อนซื้อ (บัญชี Cash Balance)
+ ห้ามคำนวณวงเงินซื้อขาย + ห้าม Net Settlement + **ห้ามซื้อขายชั่วคราว 1 วันทำการ**



หัวข้อ LIVE (8.50-9.30 น.)..... (6 มิ.ย.67)

“ คาด SET ยังมีโอกาสทดสอบ Low เดิม ภายความชัดเจนทางการเมืองและรอดูตัวเลขเศรษฐกิจ ”

ประเด็นสำคัญ

- ทิศทางการเมืองไทย ไ้แรก 12 มิ.ย. พิจารณาคดี ยุบก้าวไกล!!!
- รัฐบาลอาจกดดัน รปท. หนุนกระแสลดดอกเบี้ยในประเทศกลับมา จุดบาทอ่อน
- เงินบาทอ่อน...หุ้นส่งออกเราชอบตัวไหน?
- ตลาดยังไม่มีทรง หุ้นใหญ่ที่ปลอดภัยเราชอบอะไร?
- เกาะไส้ใน หุ้นที่คาดว่าจะเข้า SET50/SET100 และ sSET รอบนี้

"เศรษฐา" เชื้อปม "ทักษิณ" ถูกฟ้องมาตรา 112 ไม่กระทบรัฐบาล กระทบเพื่อไทยหรือไม่
ต้องถามกันเอง รับ อาจกระทบจิตใจหัวหน้าพรรคเพื่อไทย ย้ำ เคารพกระบวนการยุติธรรม
ยัน ไม่เคยคุยลงพื้นที่ร่วมกัน

กกต.เตรียมพร้อมจัดเลือก สว.
ระดับประเทศ 26 มิ.ย. คาดใช้ศูนย์
ประชุมอิมแพ็คฯ เมืองทองธานี

นายกรัฐมนตรียังระบุว่า การเชิญนายวิชนูมาไม่ได้มาช่วยในเรื่องที่ 40 สว. ยื่นศาลรัฐธรรมนูญ
แต่เข้ามาทำหน้าที่ที่ปรึกษา สลค. ซึ่งเข้ามาทำหน้าที่ในหลายเรื่องที่นายวิชนูมีความชำนาญ และ
ทำหน้าที่ตามที่นายกรัฐมนตรีมอบหมาย โดยไม่ได้ให้เข้ามาช่วยงานในเรื่องใดเรื่องหนึ่ง
โดยเฉพาะ พร้อมปฏิเสธที่จะตอบคำถามว่า ได้มีการพูดคุยถึงเงื่อนไขที่ทำให้นายวิชนูตัดสินใจ
เข้ามาช่วยงาน โดยบอกว่าขอให้เป็นเรื่องที่ตนสนทนากับนายวิชนูเพียง 2 คน

29 พฤษภาคม 2567 สำนักงานศาลรัฐธรรมนูญ เผยแพร่เอกสารการประชุมปรึกษาของศาลรัฐธรรมนูญ ในคดีที่นายคงเดชา ชัยรัตน์ (ผู้ร้อง)
ขอให้ศาลรัฐธรรมนูญวินิจฉัยตามรัฐธรรมนูญ มาตรา 49 ว่า การกระทำของ พรรคเพื่อไทย (ผู้ถูกร้องที่ 1) ที่นำนโยบายแจกเงินดิจิทัลวอลเล็ต
10,000 บาท มาใช้ในการหาเสียงเลือกตั้งสมาชิกสภาผู้แทนราษฎร ทำให้คะแนนเสียงเลือกตั้งไม่ได้มาจากเจตจำนงที่แท้จริงของประชาชน เป็นการ
กระทำเพื่อให้ได้มาซึ่งอำนาจในการปกครองประเทศที่ไม่ชอบด้วยรัฐธรรมนูญ

แต่งตั้ง นายวิษณุ เครืองาม มีนัยยะทางการเมืองอย่างไร

DAOL SEC

3-Jun-24

จับตาเอฟเพคต์คดีการเมือง ชี้ชะตา แก้อันายกฯ-ผู้มีบารมีนอกทำเนียบฯ

ฐานเศรษฐกิจ

03 มิ.ย. 2567 | 14:37 น.

เอฟเพคต์ การเมืองเดือนมิถุนายน 3 คดีดัง ศาลรัฐธรรมนูญ-อัยการสูงสุด เตรียมชี้เป็น-ชี้ตาย แก้อันายกฯคนที่ 30 -คนคิดต

นายรัฐมนตรี และ ผู้มีบารมีนอกทำเนียบฯ จับตา "คนคิดตนายกฯ" สัมหล่น

เดือนมิถุนายน 2567 คอการเมืองมี "คดีดัง" ให้ต้องลุ้นระทึกถึง 3 คดี เพราะจะส่งผลต่อ "แก้อันายกรัฐมนตรี" และ "ผู้มีบารมีนอกทำเนียบฯ" ตลอดจนทิศทางทางการเมืองในอนาคตอันใกล้



คดีแรก ศาลรัฐธรรมนูญจะออกนั้งบัลลังก์พิจารณา “คดียุบพรรคก้าวไกล” จากกรณีที่คณะกรรมการการเลือกตั้ง (กกต.) โดยนายทะเบียนพรรคการเมือง ขอให้วินิจฉัยและมี “คำสั่งยุบพรรค” เนื่องจากมีพฤติการณ์ล้มล้างการปกครอง ฯ หรือ “คดีแก้.112”

คดีที่สาม กรณีอัยการสูงสุดสั่งฟ้อง “ทักษิณ ชินวัตร” อดีต นายกรัฐมนตรี ฐานร่วมกันหมิ่นประมาท ดูหมิ่น หรือแสดงความอาฆาตมาดร้ายพระมหากษัตริย์ ฯ และร่วมกันนำเข้าสู่ระบบคอมพิวเตอร์

คดีที่สอง ไปกันต่อที่ศาลรัฐธรรมนูญอีกเช่นเดียวกันที่จะวินิจฉัย “คดีถอดถอนเศรษฐา” หลังจากรับคำร้อง “กลุ่ม 40 สว.” ขอให้ตรวจสอบคุณสมบัติความเป็นรัฐมนตรีของนายเศรษฐา ทวีสิน สิ้นสุดลงเฉพาะตัว ตามรัฐธรรมนูญมาตรา 170 วรรคหนึ่ง (4) ประกอบมาตรา 160 (4) และ (5) หรือไม่ กรณีแต่งตั้ง “พิชิต ชื่นบาน” เป็นรัฐมนตรีประจำสำนักนายกรัฐมนตรี

https://www.thansettakij.com/politics/597728?fbclid=IwZXh0bGhZWOcmTAAAR1Dze4juptxKf8OZSxkwxlOC0dAYdV3G5WJukOmclkJlpxdOsC0e66zXxU_aem_ATqc5JtPTqoyLqcrT_kkR1s6t6avWJh4ZrTtagwMDli7km4k2jD-4pRGeL1VRP85-LdyRMIVYtDPKW29tdCTMLEV

6 June 2024



นายปรเมธี วิมลศิริ
ประธานกรรมการ



นายเศรษฐพุฒิชัย สุทธิวานิชกุล
รองประธานกรรมการ



นายรณนถ นุ่นบุนท์
กรรมการ



นางรุ่ง มัลลิกะมาส
กรรมการ



นางอลิครา มหาสันทนะ
กรรมการ



นายณุชา พิชัยนันท์
กรรมการ



นายพรชัย ชีระเวช
กรรมการ



นายมนตรีกร กาญจนจิตร
กรรมการ

ครบวาระในเดือนกันยายน



นายนิส แจ่มเวหา
กรรมการ



นายปรกรณ์ นิลประพันธ์
กรรมการ



นายพี สุจริตกุล
กรรมการ



นายสุภัค ศิวะรักษ์
กรรมการ



นางสาวดวงพร รอดเพ็งสิงคหะ
เลขาธิการ



นายอภิชน จันทรเสน
ผู้ช่วยเลขาธิการ



นางสาววิลาษ โตไพรไทย
ผู้ช่วยเลขาธิการ

One of the measures under discussion focuses on the **Bank of Thailand's board chairman role, which will open up in September**, the people said.

Kittiratt Na-Ranong, a former finance minister-turned-adviser to Srettha, and Supavud Saicheua, an outspoken critic of the central bank and former adviser to ruling Pheu Thai party, are among those in consideration for the BOT chairman's job.

Poramete Vimolsiri, who completes his term as head of the BOT board in September, was appointed by the erstwhile military-led establishment, which also picked the current Governor Sethaput Suthiwartnaruep. The BOT's seven-member MPC comprises three central bank officials, including the governor, and four external members.

ส่วนที่ ๑

คณะกรรมการ รปท.

มาตรา ๒๔^๑ ให้คณะกรรมการ รปท. ประกอบด้วยประธานกรรมการคนหนึ่ง ซึ่งพระมหากษัตริย์ทรงแต่งตั้ง ผู้ว่าการ รองผู้ว่าการสามคน เลขาธิการคณะกรรมการพัฒนาการเศรษฐกิจและสังคมแห่งชาติ ผู้อำนวยการสำนักงานเศรษฐกิจการคลัง และผู้ทรงคุณวุฒิซึ่งรัฐมนตรีแต่งตั้งอีกห้าคน เป็นกรรมการ

ให้ผู้ว่าการเป็นรองประธานกรรมการและแต่งตั้งพนักงานคนหนึ่งเป็นเลขานุการ

มาตรา ๒๕^๑ คณะกรรมการ รปท. มีอำนาจหน้าที่ควบคุมดูแลโดยทั่วไปซึ่งกิจการและการดำเนินการของ รปท. เพื่อให้บรรลุซึ่งวัตถุประสงค์ตามมาตรา ๗ เว้นแต่กิจการและการดำเนินการที่เป็นอำนาจหน้าที่ของคณะกรรมการนโยบายการเงิน คณะกรรมการนโยบายสถาบันการเงิน และคณะกรรมการระบบการชำระเงิน รวมทั้งให้มีอำนาจหน้าที่ดังต่อไปนี้ด้วย

(๑) พิจารณาให้ความเห็นชอบแผนงานและงบประมาณ และประเมินผลการดำเนินการและการดำเนินการของ รปท. รวมทั้งประเมินผลการปฏิบัติงานโดยทั่วไปของผู้ว่าการ

(๒) กำหนดข้อบังคับว่าด้วยโครงสร้างองค์กร และการบริหารงานบุคคล

(๓) กำหนดข้อบังคับว่าด้วยการเสนอชื่อ การพิจารณา และการคัดเลือกผู้ทรงคุณวุฒิเป็นกรรมการในคณะกรรมการนโยบายการเงิน คณะกรรมการนโยบายสถาบันการเงิน และคณะกรรมการระบบการชำระเงิน

(๔) กำหนดข้อบังคับว่าด้วยการป้องกันการมีส่วนได้เสียและจรรยาบรรณในการปฏิบัติหน้าที่ตามกฎหมายของกรรมการในคณะกรรมการตามมาตรา ๑๗ ผู้ว่าการพนักงานและลูกจ้าง

(๕) กำหนดข้อบังคับว่าด้วยการมอบอำนาจ การรักษาการแทน การบริหารงานหรือดำเนินการอื่นใด

(๖) กำหนดข้อบังคับว่าด้วยงบประมาณและรายจ่าย และการจัดซื้อจัดจ้าง

(๗) กำหนดข้อบังคับเกี่ยวกับการกำหนดเงินเดือนและเงินอื่น ๆ รวมตลอดถึงการให้กู้ยืมเงินการสงเคราะห์และให้สวัสดิการต่าง ๆ แก่พนักงาน ลูกจ้าง หรือผู้ซึ่งพ้นจากตำแหน่ง และครอบครัวของบุคคลดังกล่าว

(๘) กำหนดหลักเกณฑ์เกี่ยวกับการบริหารจัดการสินทรัพย์ในทุนสำรองเงินตราตามกฎหมายว่าด้วยเงินตราและสินทรัพย์ของ รปท. ตามส่วนที่ ๓ ของหมวด ๖

(๙) พิจารณาให้ความเห็นชอบการตั้งและการเลิกสาขาหรือสำนักงานตัวแทน

(๑๐) กำหนดขอบเขตการปฏิบัติหน้าที่ของคณะกรรมการตรวจสอบตามมาตรา ๕๕

(๑๑) กำกับดูแลการจัดทำงบการเงิน รายงานประจำปี และรายงานอื่น ๆ ของ รปท. ตามที่บัญญัติไว้ในพระราชบัญญัตินี้

(๑๒) ปฏิบัติการอื่นตามบทบัญญัติแห่งพระราชบัญญัตินี้หรือตามกฎหมายอื่น

มาตรา ๒๖^๑ ให้นำบทบัญญัติมาตรา ๑๘ มาตรา ๑๙ และมาตรา ๒๐ มาใช้บังคับแก่ประธานกรรมการในคณะกรรมการ รปท. โดยอนุโลม

มาตรา ๒๗^๑ ในวาระเริ่มแรก เมื่อกรรมการผู้ทรงคุณวุฒิดำรงตำแหน่งครบหนึ่งปีหกเดือน ให้ออกจากตำแหน่งสามคนโดยวิธีจับสลาก และให้ถือว่าการออกจากตำแหน่งโดยการจับสลากดังกล่าวเป็นการพ้นจากตำแหน่งตามวาระ

มาตรา ๒๘^๑ ในกรณีที่ประธานกรรมการหรือกรรมการผู้ทรงคุณวุฒิพ้นจากตำแหน่งก่อนวาระ ให้รัฐมนตรีดำเนินการแต่งตั้งคณะกรรมการคัดเลือกตามมาตรา ๒๘/๑ ภายในสามสิบวันนับแต่วันที่ประธานกรรมการหรือกรรมการผู้ทรงคุณวุฒิพ้นจากตำแหน่ง

วรรคสอง^๑ (ยกเลิก)

มาตรา ๒๘/๑^๑ ในกรณีที่จะต้องมีการแต่งตั้งประธานกรรมการและกรรมการผู้ทรงคุณวุฒิในคณะกรรมการ รปท. ให้รัฐมนตรีแต่งตั้งคณะกรรมการคัดเลือกคณะหนึ่งประกอบด้วยกรรมการจำนวนเจ็ดคน เพื่อทำหน้าที่คัดเลือกบุคคลที่สมควรได้รับการแต่งตั้งเป็นกรรมการดังกล่าวในคณะกรรมการ รปท. และให้ผู้ว่าการแต่งตั้งพนักงานคนหนึ่งเป็นเลขานุการ

คณะกรรมการคัดเลือกตามวรรคหนึ่ง ให้แต่งตั้งจากบุคคลซึ่งเคยดำรงตำแหน่งปลัดกระทรวงการคลัง ปลัดกระทรวงพาณิชย์ ปลัดกระทรวงอุตสาหกรรม ผู้อำนวยการสำนักงานงบประมาณ เลขาธิการคณะกรรมการกฤษฎีกา เลขาธิการคณะกรรมการพัฒนาการเศรษฐกิจและสังคมแห่งชาติ ผู้อำนวยการสำนักงานเศรษฐกิจการคลัง ผู้อำนวยการธนาคารแห่งประเทศไทย เลขาธิการสำนักงานคณะกรรมการกำกับหลักทรัพย์และตลาดหลักทรัพย์ หรือเลขาธิการคณะกรรมการกำกับและส่งเสริมการประกอบธุรกิจประกันภัย ทั้งนี้ ให้แต่งตั้งไม่เกินตำแหน่งละหนึ่งคน^๔

กรรมการคัดเลือกต้องไม่เป็นข้าราชการประจำ ไม่เป็นผู้ดำรงตำแหน่งทางการเมือง และไม่มีผลประโยชน์หรือส่วนได้เสียที่ขัดต่อการปฏิบัติหน้าที่ตามพระราชบัญญัตินี้ในขณะที่ได้รับการแต่งตั้งและในระหว่างการปฏิบัติหน้าที่^๕

ให้คณะกรรมการคัดเลือกพิจารณาเลือกกรรมการคนหนึ่งเป็นประธานกรรมการคัดเลือก

ให้ประธานกรรมการคัดเลือกและกรรมการคัดเลือกได้รับเบี้ยประชุมและประโยชน์ตอบแทนอื่นตามที่รัฐมนตรีกำหนด และให้ถือเป็นค่าใช้จ่ายในการดำเนินงานของ ธปท.

มาตรา ๒๘/๒^๖ ให้คณะกรรมการคัดเลือกกำหนดระเบียบว่าด้วยการประชุมของคณะกรรมการคัดเลือก การเสนอชื่อ การพิจารณา และการคัดเลือกผู้ทรงคุณวุฒิเป็นประธานกรรมการ หรือกรรมการผู้ทรงคุณวุฒิในคณะกรรมการ ธปท. ให้แล้วเสร็จภายในสามสิบวันนับแต่วันที่ได้รับแต่งตั้ง โดยระเบียบดังกล่าวอย่างน้อยต้องกำหนดให้มีการระบุข้อมูลเกี่ยวกับความรู้และประสบการณ์ของผู้ทรงคุณวุฒิอันเป็นประโยชน์ต่อการปฏิบัติหน้าที่ และลักษณะการมีส่วนได้เสียของผู้ทรงคุณวุฒิที่อาจขัดต่อการปฏิบัติหน้าที่ของคณะกรรมการ ธปท. อย่างเพียงพอ เพื่อที่คณะกรรมการคัดเลือกจะดำเนินการพิจารณาคัดเลือกได้

ระเบียบตามวรรคหนึ่งให้มีผลใช้บังคับต่อไปแม้คณะกรรมการคัดเลือกที่กำหนดระเบียบดังกล่าวจะพ้นจากตำแหน่งแล้ว

การแก้ไขเพิ่มเติม การยกเลิก หรือการกำหนดระเบียบขึ้นใหม่จะกระทำได้ก็แต่โดยคณะกรรมการคัดเลือกมีมติด้วยคะแนนเสียงไม่น้อยกว่ากึ่งหนึ่งของจำนวนกรรมการทั้งหมด ให้คณะกรรมการคัดเลือกเปิดเผยระเบียบที่กำหนดขึ้นตามมาตรานี้ในลักษณะที่ประชาชนสามารถเข้าตรวจสอบได้

มาตรา ๒๘/๓^๗ การประชุมของคณะกรรมการคัดเลือกต้องมีกรรมการมาประชุมไม่น้อยกว่าสองในสามของกรรมการคัดเลือกทั้งหมด จึงจะเป็นองค์ประชุม

มาตรา ๒๘/๔^๘ คณะกรรมการคัดเลือกทั้งคณะพ้นจากตำแหน่ง เมื่อการดำเนินการคัดเลือกและแต่งตั้งบุคคลที่สมควรได้รับการแต่งตั้งเป็นประธานกรรมการหรือกรรมการผู้ทรงคุณวุฒิ แล้วแต่กรณีเสร็จสิ้น

มาตรา ๒๘/๕^๙ ให้ผู้ว่าการและปลัดกระทรวงการคลังพิจารณาเสนอรายชื่อบุคคลซึ่งมีสัญชาติไทยและไม่มีลักษณะต้องห้ามตามมาตรา ๑๘ และมีความรู้ความเชี่ยวชาญ หรือประสบการณ์สำหรับการดำรงตำแหน่งในคณะกรรมการ ธปท. ต่อคณะกรรมการคัดเลือก เพื่อพิจารณาคัดเลือกบุคคลที่สมควรได้รับการแต่งตั้งเป็นประธานกรรมการหรือกรรมการผู้ทรงคุณวุฒิในคณะกรรมการ ธปท. แล้วแต่กรณี โดยให้ผู้ว่าการเสนอเป็นจำนวนไม่เกินสองเท่า และปลัดกระทรวงการคลังเสนอเป็นจำนวนไม่เกินหนึ่งเท่าของจำนวนกรรมการที่จะได้รับแต่งตั้งตามลำดับ

เมื่อคณะกรรมการคัดเลือกพิจารณาคัดเลือกบุคคลที่สมควรได้รับการแต่งตั้งแล้ว ในกรณีประธานกรรมการให้เสนอชื่อต่อรัฐมนตรีเพื่อเสนอคณะรัฐมนตรีพิจารณาและเมื่อคณะรัฐมนตรีพิจารณาเห็นชอบแล้วให้ทูลเกล้าฯ เพื่อทรงแต่งตั้ง ในกรณีกรรมการผู้ทรงคุณวุฒิให้เสนอชื่อต่อรัฐมนตรีเพื่อพิจารณาแต่งตั้ง

คาดการณ์หุ้นเข้า-ออก จากการคำนวณ SET50 , SET100

โดย DAOL

มีผล 2 ก.ค.2024

* ใช้ข้อมูล ณ 31 พ.ค.67

SET50

เข้าใหม่	ออก
BCP	BANPU
BJC	COM7
ITC	KCE
TIDLOR	SAWAD

SET100

เข้าใหม่	ออก
BJC	AURA
CKP	BCPG
COCOCO	BSRC
GFPT	M
PRM	NEX
QH	TASCO
SC	THG
SKY	TKN
STEC	TOA

หมายเหตุ : 1..ประเมินโดยใช้ข้อมูลการซื้อขาย ณ 31 พ.ค. เพื่อพิจารณาคัดหุ้นเข้า/ออก

....คาดว่า SET ประกาศรายชื่อจริงๆ กลางเดือน มิ.ย.67

คาดการณ์หุ้นเข้า-ออก จากการคำนวณ sSet

5-Jun-24

โดย DAOL

มีผล 2 ก.ค.2024

เข้าคำนวณ

AGE	PRIME
BLC	PSP
CGD	SAV
HFT	SFLEX
INET	SRICHA
KCG	SYMC
NEX	SYNTEC
PHG	TRC
PIN	

ออกจากการคำนวณ

ASW	PTG
BGC	ROJNA
DCC	STANLY
DDD	STEC
GFPT	THCOM
J	UTP
NVD	UV
PLAT	WHAUP
PR9	XPG
PRM	ZEN
PSL	

หมายเหตุ : 1..ประเมินโดยใช้ข้อมูลการซื้อขาย ณ 31 พ.ค. เพื่อพิจารณาคัดหุ้นเข้า/ออก

....คาดว่า SET ประกาศรายชื่อจริงๆ กลางเดือน มิ.ย.67

Company Update

(+) POWER (Neutral) ปัจจัย overhang ผ่อนคลายมากขึ้น

(0) EPG (ซื้อ/ปรับเป้าลงเป็น 7.30 บาท) กำไรปกติ 1QFY25E จะทยอยฟื้นตัวจาก order ใหม่+ปรับราคาขาย



Fund Flow

เม็ดเงินนักลงทุนต่างชาติ
ไหลเข้าตลาดหุ้นใดในฝั่งเอเชีย ...?

SET Index & MSCI World Index (12 เดือนย้อนหลัง)

Return : SET Index-MSCI World Index (YTD)

12 M



Flow ตลาด EM (ทุก assets class) ปรับตัวลดลง

Emerging Market Fund Flow accumulate YTD

■ YTD outflows from key EM Asian exchanges 146.872



Source: Bloomberg, National Stock Exchanges

EMCFPROX Index (Bloomberg Emerging Markets Capital Flow Proxy Index) EM fund flow Daily 05NOV2018-06JUN2024

Copyright© 2024 Bloomberg Finance L.P.

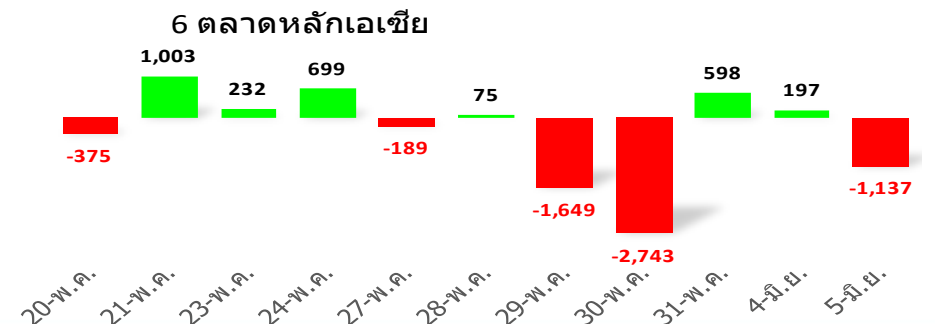
06-Jun-2024 07:15:36

Flow ต่างชาติ ที่ไหลเข้า-ออก 6 ตลาดหลักเอเชีย

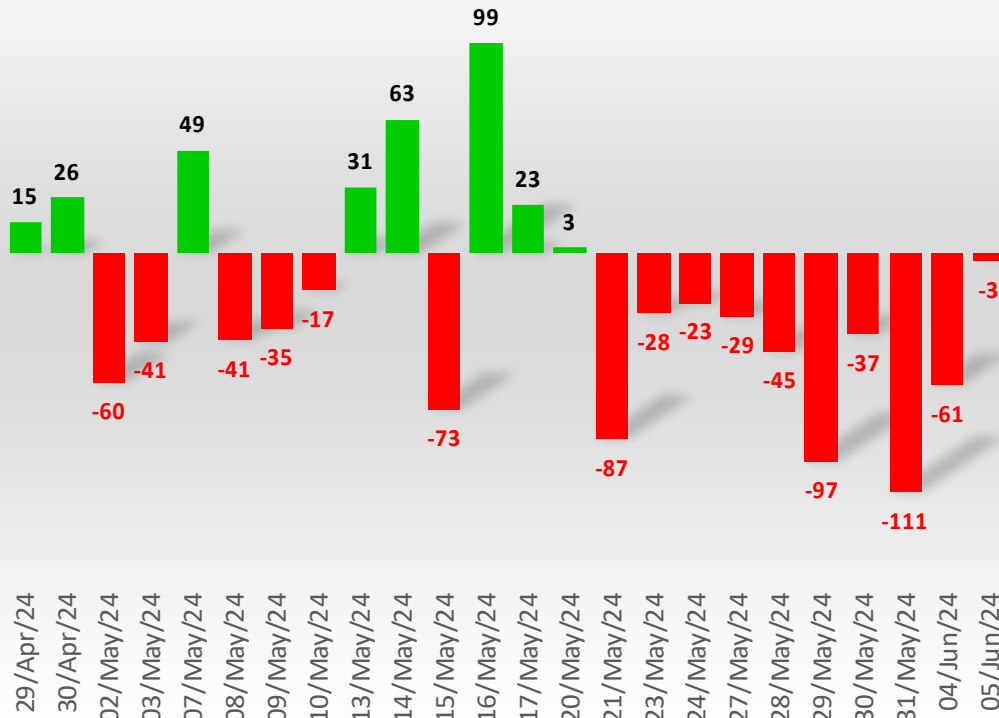
Country	Date	Daily	WTD	MTD	QTD	YTD	12M	YoY Lvl
รวม 6 ตลาด		-1,137	-604	-604	-9,044	10,680	19,852	588
06/Jun/24								
Equity								
Asia (11)								
China	31MAR2024			4,960	-3,356	-3,356	-119,040	
India	04JUN2024	-1,466	-642	-642	-4,762	-3,404	13,102	1,813
Indonesia	05JUN2024	-35	-53	-53	-2,074	-388	-2,156	-2,999
Japan	31MAY2024		1,793	8,117	27,925	40,122	35,748	11,853
Malaysia	04JUN2024	54	54	54	81	-106	64	1,406
Philippines	05JUN2024	-11	-43	-43	-629	-466	-763	447
S. Korea	05JUN2024	470	627	627	1,745	13,933	14,444	2,655
Sri Lanka	05JUN2024	-0	-1	-1	-1	-27	-18	-107
Taiwan	05JUN2024	-94	-482	-482	-2,602	2,127	-2,873	1,627
Thailand	05JUN2024	(3.3)	-65	-65	-412	-2,345	-4,929	-3,873
Vietnam	05JUN2024	-1	-10	-10	-722	-1,123	-1,901	-2,954

Remark : ตัวเลข Net position ของนักลงทุนต่างประเทศ ใน 6 ตลาดหุ้นเอเชีย ประกอบด้วย India-S.Korea-Taiwan-Vietnam-Philippines-Indonesia

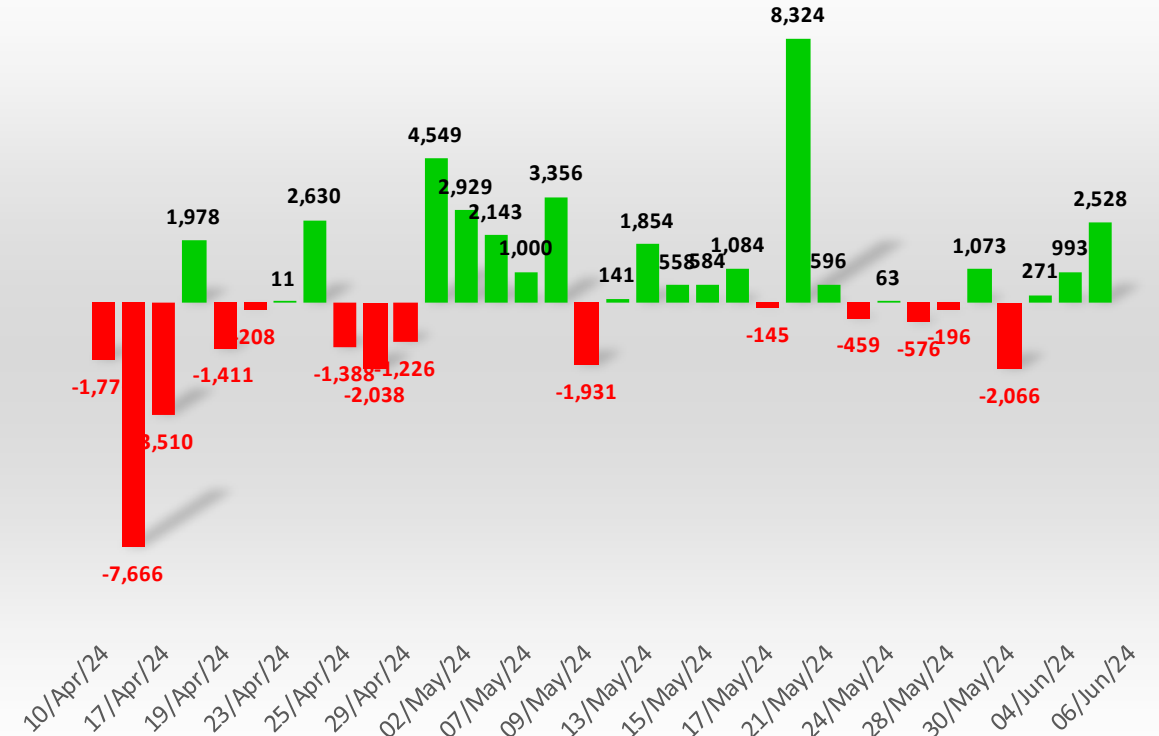
Foreign net buy/sell (daily)



Foreign Net Position (Thai Equity Market)



Foreign Net Position (Thai Bond Market)



หุ้นที่มูลค่าการถือครองของนักลงทุนต่างประเทศเพิ่ม/ลด มากที่สุด

05-Jun-24 : (เปรียบเทียบกับก่อน)

รวบรวมโดย DAOL Strategy

หุ้นที่มี % การถือสูงขึ้น

	เพิ่ม/ลด	มูลค่าเงินลงทุน * เพิ่ม/ลด (ล้านบาท)
DELTA	0.04%	326
KBANK	0.02%	71
GPSC	0.04%	52
TU	0.07%	51
SCGP	0.03%	46
JTS	0.06%	29
ICHI	0.12%	26
WHA	0.03%	26
TASCO	0.09%	25
RCL	0.08%	21

หุ้นที่มี % การถือลดลง

	เพิ่ม/ลด	มูลค่าเงินลงทุน * เพิ่ม/ลด (ล้านบาท)
BTS	-3.73%	-2,423
LH	-1.47%	-1,148
MTC	-0.86%	-810
PRM	-3.09%	-638
HMPRO	-0.42%	-524
SCC	-0.16%	-457
AOT	-0.05%	-444
PTTEP	-0.07%	-418
BDMS	-0.10%	-417
CPALL	-0.06%	-326

หมายเหตุ : มูลค่าเงินลงทุนที่เพิ่ม/ลด คำนวณจากจำนวนหุ้นที่เปลี่ยนแปลง โดยใช้ราคาปิดล่าสุด เพื่อเปรียบเทียบ (ไม่ใช่มูลค่าที่ลดลงจริงๆ)

source : Bloomberg , SETSMART , SET

WEEK

MONTH to DATE

หุ้นที่มูลค่าการถือครองของนักลงทุนต่างประเทศเพิ่ม/ลด มากที่สุด

หุ้นที่มูลค่าการถือครองของนักลงทุนต่างประเทศเพิ่ม/ลด มากที่สุด

05-Jun-24 : (เปรียบเทียบกับสัปดาห์ก่อน)

รวบรวมโดย DAOL Strategy

05-Jun-24 : (เปรียบเทียบกับวันสุดท้ายของเดือนก่อน)

รวบรวมโดย DAOL Strategy

หุ้นที่มี % การถือสูงขึ้น

หุ้นที่มี % การถือลดลง

หุ้นที่มี % การถือสูงขึ้น

หุ้นที่มี % การถือลดลง

	เพิ่ม/ลด	มูลค่าเงินลงทุน * เพิ่ม/ลด (ล้านบาท)		เพิ่ม/ลด	มูลค่าเงินลงทุน * เพิ่ม/ลด (ล้านบาท)
KBANK	0.27%	823	BTS	-3.42%	-2,219
DELTA	0.04%	362	LH	-1.05%	-826
CPALL	0.07%	359	BDMS	-0.17%	-748
OR	0.09%	201	PRM	-3.13%	-646
ADVANC	0.03%	188	MTC	-0.65%	-608
CPF	0.07%	130	HMPRO	-0.38%	-469
EA	0.12%	101	BH	-0.19%	-365
KTB	0.04%	95	SCC	-0.12%	-340
RCL	0.37%	94	PTTEP	-0.04%	-258
TISCO	0.12%	93	SCB	-0.07%	-252

	เพิ่ม/ลด	มูลค่าเงินลงทุน * เพิ่ม/ลด (ล้านบาท)		เพิ่ม/ลด	มูลค่าเงินลงทุน * เพิ่ม/ลด (ล้านบาท)
KBANK	0.85%	2,606	BTS	-3.58%	-2,326
CPF	0.59%	1,122	CPALL	-0.40%	-2,076
SCGP	0.46%	687	AOT	-0.22%	-2,041
KTB	0.27%	654	CPN	-0.62%	-1,618
WHA	0.67%	549	PTTEP	-0.21%	-1,277
KTC	0.41%	485	LH	-1.58%	-1,239
TSE	18.26%	422	PTT	-0.13%	-1,206
ACE	2.89%	397	HMPRO	-0.76%	-943
MAJOR	3.11%	339	BBL	-0.32%	-842
BDMS	0.08%	338	ADVANC	-0.13%	-796

หมายเหตุ : มูลค่าเงินลงทุนที่เพิ่ม/ลด คำนวณจากจำนวนหุ้นที่เปลี่ยนแปลง โดยใช้ราคาปิดล่าสุด เพื่อเปรียบเทียบ (ไม่ใช่มูลค่าที่ลดลงจริงๆ)

หมายเหตุ : มูลค่าเงินลงทุนที่เพิ่ม/ลด คำนวณจากจำนวนหุ้นที่เปลี่ยนแปลง โดยใช้ราคาปิดล่าสุด เพื่อเปรียบเทียบ (ไม่ใช่มูลค่าที่ลดลงจริงๆ)

source : Bloomberg , SETSMART , SET

source : Bloomberg , SETSMART , SET

Net Change

18 Jan 21 - Present

29-May-24

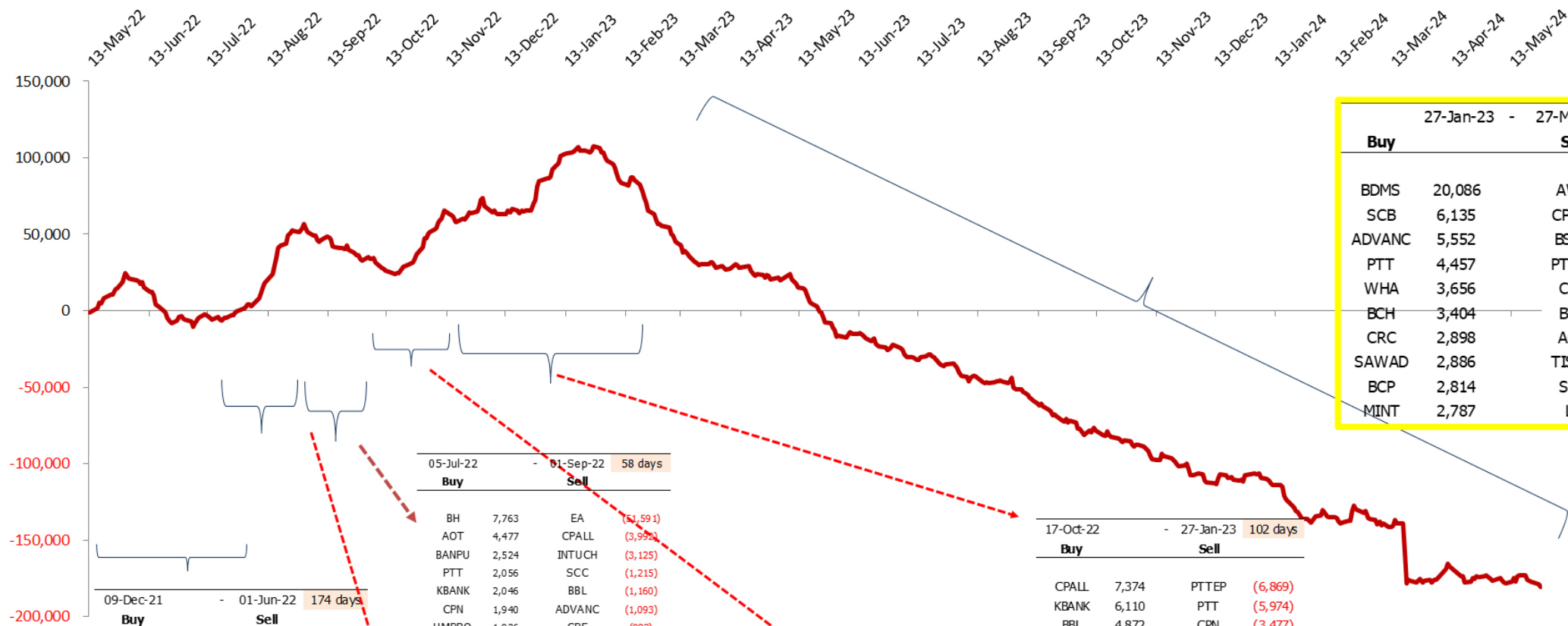
Net Buy		Net Sell	
BDMS	37,469	AWC	(37,990)
BH	32,360	CPALL	(26,202)
PTTEP	27,601	AOT	(25,932)
SCB	15,176	BSRC	(20,555)
KTC	7,778	PTT	(14,224)
ADVANC	7,711	INTUCH	(13,296)
BCP	5,063	CPN	(11,121)
CK	4,435	SCC	(10,084)
SCGP	3,538	TTB	(9,613)
CRC	3,284	BTS	(9,352)

นักลงทุนต่างประเทศได้ทยอยเข้าซื้อหุ้นไทย มาตั้งแต่ต้นปี 2021 ด้านซ้ายมือ เป็นมูลค่าที่นักลงทุนกลุ่มนี้ เข้าซื้อ หรือขาย ตั้งแต่เวลานั้น มาจนถึงปัจจุบัน

Foreign Net (Equity) - Accumulate

Unit : Million Baht

29-May-24



	27-Jan-23	-	27-May-24	486 days
	Buy		Sell	
BDMS	20,086		AWC	(36,557)
SCB	6,135		CPALL	(32,897)
ADVANC	5,552		BSRC	(20,982)
PTT	4,457		PTTEP	(10,954)
WHA	3,656		CPN	(10,218)
BCH	3,404		BTS	(9,887)
CRC	2,898		AOT	(8,243)
SAWAD	2,886		TISCO	(7,402)
BCP	2,814		SCC	(4,969)
MINT	2,787		LH	(4,696)

05-Jul-22 - 01-Sep-22 58 days

	Buy		Sell	
BH	7,763		EA	(5,591)
AOT	4,477		CPALL	(3,992)
BANPU	2,524		INTUCH	(3,125)
PTT	2,056		SCC	(1,215)
KBANK	2,046		BBL	(1,160)
CPN	1,940		ADVANC	(1,093)
HMPRO	1,936		CPF	(982)
SCGP	1,465		MTC	(904)
TOP	1,281		CBG	(702)
SPRC	846		PTTGC	(629)

17-Oct-22 - 27-Jan-23 102 days

	Buy		Sell	
CPALL	7,374		PTTEP	(6,869)
KBANK	6,110		PTT	(5,974)
BBL	4,872		CPN	(3,477)
CBG	2,590		AOT	(3,056)
ADVANC	1,974		PTTGC	(2,663)
SPALI	1,509		HANA	(1,232)
CK	868		MTC	(1,201)
HMPRO	823		BDMS	(1,036)
TTB	703		DOHOME	(873)
KKP	672		CRC	(792)

01-Sep-22 - 17-Oct-22 46 days

	Buy		Sell	
PTTEP	6,434		CPALL	(5,688)
BH	3,739		PTT	(1,953)
BDMS	2,595		SCB	(1,930)
AOT	1,066		KBANK	(1,768)
BANPU	831		MINT	(1,441)
CBG	811		CRC	(1,376)
FORTH	727		STARK	(1,283)
KTB	708		BCPG	(691)
SPRC	634		CPF	(640)
JKN	625		KCE	(606)

01-Jun-22 - 05-Jul-22 34 days

	Buy		Sell	
BH	2,397		PTT	(5,551)
KBANK	797		PTTEP	(4,659)
HUMAN	393		CPALL	(3,664)
BTS	319		SCB	(3,002)
IVL	307		ADVANC	(2,933)
CBG	264		BBL	(1,740)
GFPT	260		CRC	(1,526)
DOHOME	242		TOP	(1,219)
BEC	234		HMPRO	(1,128)
SCGP	213		ESSO	(1,098)

09-Dec-21 - 01-Jun-22 174 days

	Buy		Sell	
EA	45,078		PTTGC	(5,679)
PTTEP	29,951		GULF	(4,349)
KBANK	15,602		SCC	(3,564)
ADVANC	10,063		TQM	(2,632)
STARK	9,577		BANPU	(1,906)
BH	8,801		OSP	(1,513)
PTT	8,224		AOT	(1,492)
BDMS	6,369		HANA	(1,376)
CPALL	6,071		IRPC	(1,318)
BBL	4,225		MTC	(1,281)

	27-Jan-23	-	27-May-24	486 days
Buy			Sell	
BDMS	20,086		AWC	(36,557)
SCB	6,135		CPALL	(32,897)
ADVANC	5,552		BSRC	(20,982)
PTT	4,457		PTTEP	(10,954)
WHA	3,656		CPN	(10,218)
BCH	3,404		BTS	(9,887)
CRC	2,898		AOT	(8,243)
SAWAD	2,886		TISCO	(7,402)
BCP	2,814		SCC	(4,969)
MINT	2,787		LH	(4,696)

US Gov. Bond Yield 2, 10, 30 Year

Bond Yield change to uptrend since mid of 2016



USGG2YR Index (US Generic Govt 2 Yr) US Bond Yield 2 - 30 yr. Daily 02DEC2022-06JUN2024

Copyright© 2024 Bloomberg Finance L.P.

06-Jun-2024 07:16:07

SET Index & Yields on Thai 10-year notes



Source: Bloomberg

TBDC10Y Index (Thai Bond Dealing Centre 10 Year Index) Thai bond yield Daily 02DEC2022-06JUN2024

Copyright© 2024 Bloomberg Finance L.P.

06-Jun-2024 07:14:27

ค่าเงินดอลลาร์กลับมาแข็งค่า (เงินบาทอ่อน)

DOLLAR INDEX & THAI BAHT



Commodity Index



สัญญาซื้อขายน้ำมันดิบ (Brent) สูงขึ้นเป็นสัปดาห์ที่สี่ติดต่อกัน

Brent & Net Position

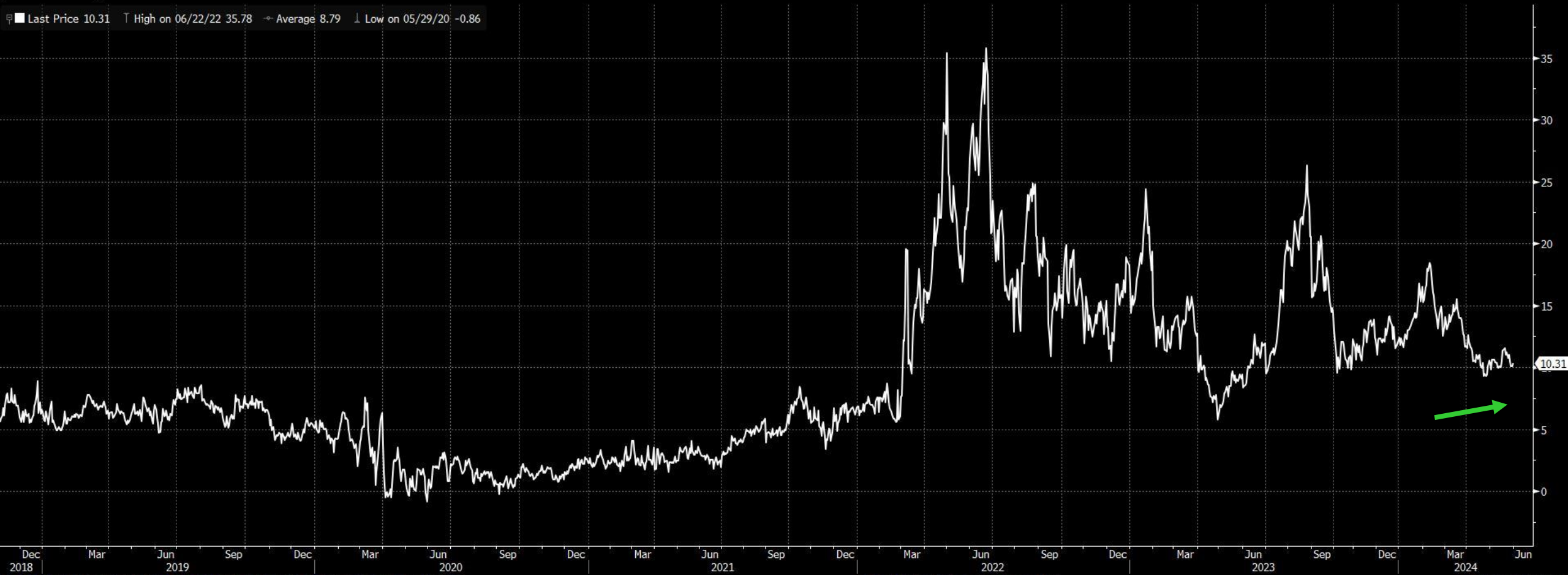


Source: ICE, CFTC
CO1 Comdty (Generic 1st 'CO' Future) Brent net position Daily 05NOV2018-06JUN2024

Brent Hydrocracker (HCU) Refinery Margin M1

(FBHCM1 Index) = Futures

■ Last Price 10.31 | High on 06/22/22 35.78 | Average 8.79 | Low on 05/29/20 -0.86



FBHCM1 Index (Brent HCU Margin M1) Brent Hydrocracker (HCU) Daily 05NOV2018-31MAY2024

Copyright© 2024 Bloomberg Finance L.P.

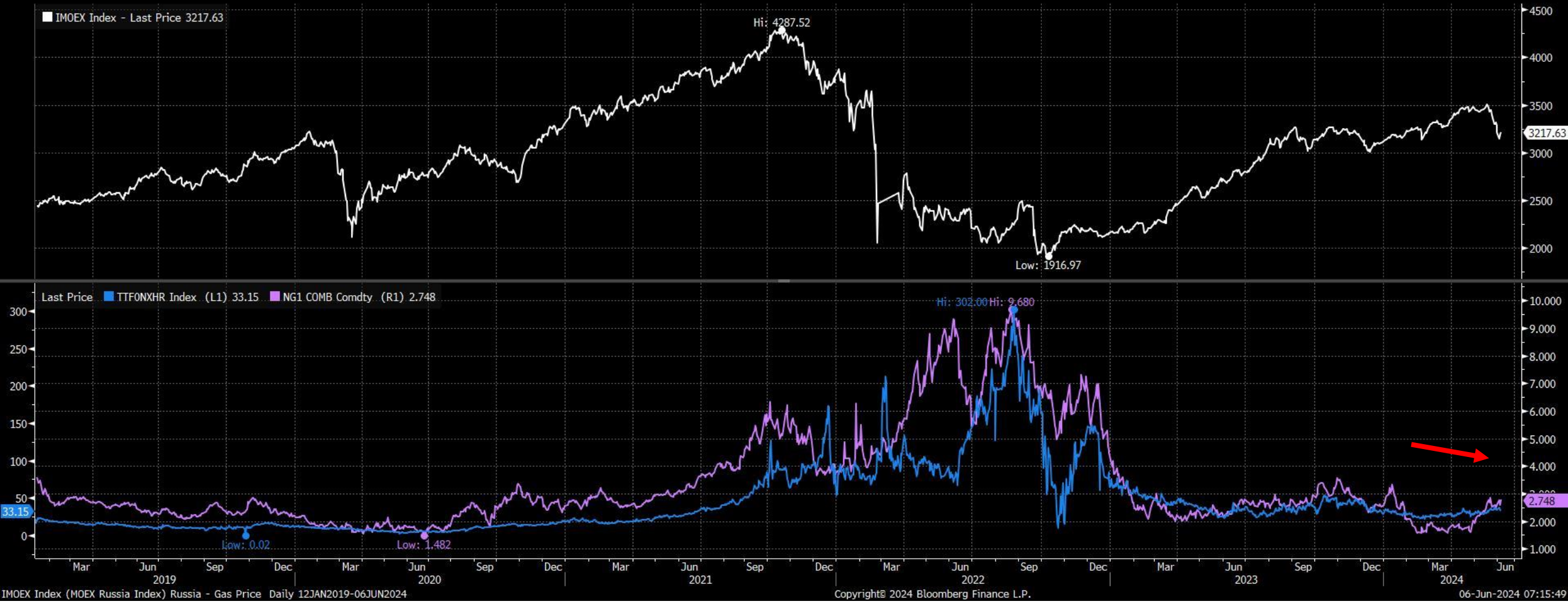
06-Jun-2024 07:14:40

Coal Price - BANPU - ITMG

Coal price relate with Oil Price



Russia Stock Market & Gas Price





Dividend Stocks

หุ้นที่มีการจ่ายปันผลในอัตราที่สูง

ตารางหุ้นที่มี Dividend Yield สูง

High Dividend Yield Stock (หุ้นจ่าย Dividend มากกว่า 1 ครั้ง/ปี)

Stock	Last price	Last DPS	Est. DPS	24(f) div yield	Frequency	5 days avg volume
		Bt/sh	Bt/sh	%		
DMT	11.80	0.21	1.18	10.00	Quarter	15.84
SAT	14.80	1.22	1.46	9.87	Semi-Anl	11.41
SIRI	1.59	0.10	0.15	9.62	Semi-Anl	117.01
SCB	106.00	7.84	8.90	8.40	Semi-Anl	557.90
SUN	4.06	0.21	0.33	8.00	Semi-Anl	10.11
MC	11.20	0.50	0.89	7.95	Semi-Anl	29.33
TISCO	97.75	5.75	7.67	7.85	Irreg	372.55
ORI	5.55	0.30	0.43	7.80	Semi-Anl	26.11
QH	2.04	0.10	0.15	7.40	Semi-Anl	27.20
LH	6.60	0.30	0.49	7.36	Semi-Anl	457.04
SPALI	18.50	0.75	1.35	7.30	Semi-Anl	65.36
SPRC	8.45	0.59	0.59	7.02	Semi-Anl	182.87
AH	21.90	0.95	1.53	7.00	Semi-Anl	39.00
SC	3.10	0.16	0.22	7.00	Semi-Anl	15.16
TTB	1.69	0.06	0.12	6.80	Semi-Anl	471.81
NEX	2.80		0.19	6.79	Irreg	1,009.58

High Dividend Yield Stock (หุ้นที่จ่ายปันผล 1 ครั้ง/ปี)

Stock	Last price	Last DPS	Est. DPS	24(f) div yield	Frequency	5 days avg volume
		Bt/sh	Bt/sh	%		
NYT	3.82	0.36	0.37	9.69	Annual	8.0
AP	9.20	0.70	0.69	7.48	Annual	115.5
ROJNA	6.15	0.40	0.42	6.83	Annual	33.0
STANLY	220.00	10.00	13.95	6.34	Annual	18.1
SCCC	132.50	7.00	8.37	6.32	Annual	15.1
AMANAH	1.37	0.01	0.08	5.84	Annual	2.8
KTB	17.20	0.87	0.93	5.38	Annual	450.9
TEAMG	3.36		0.18	5.36	Annual	7.69
ASK	14.90	1.16	0.79	5.27	Annual	6.97
BAM	8.55	0.38	0.44	5.13	Annual	60.33
TEGH	3.44	0.10	0.17	4.94	Annual	32.32
ILINK	6.85	0.39	0.33	4.74	Annual	8.07
NETBAY	18.80	0.90	0.83	4.41	Annual	9.78
SIS	28.25	1.05	1.24	4.39	Annual	35.77
COM7	17.70	0.70	0.74	4.19	Annual	344.07
WICE	6.50	0.24	0.27	4.08	Annual	42.35

High Dividend : Property Fund & REIT

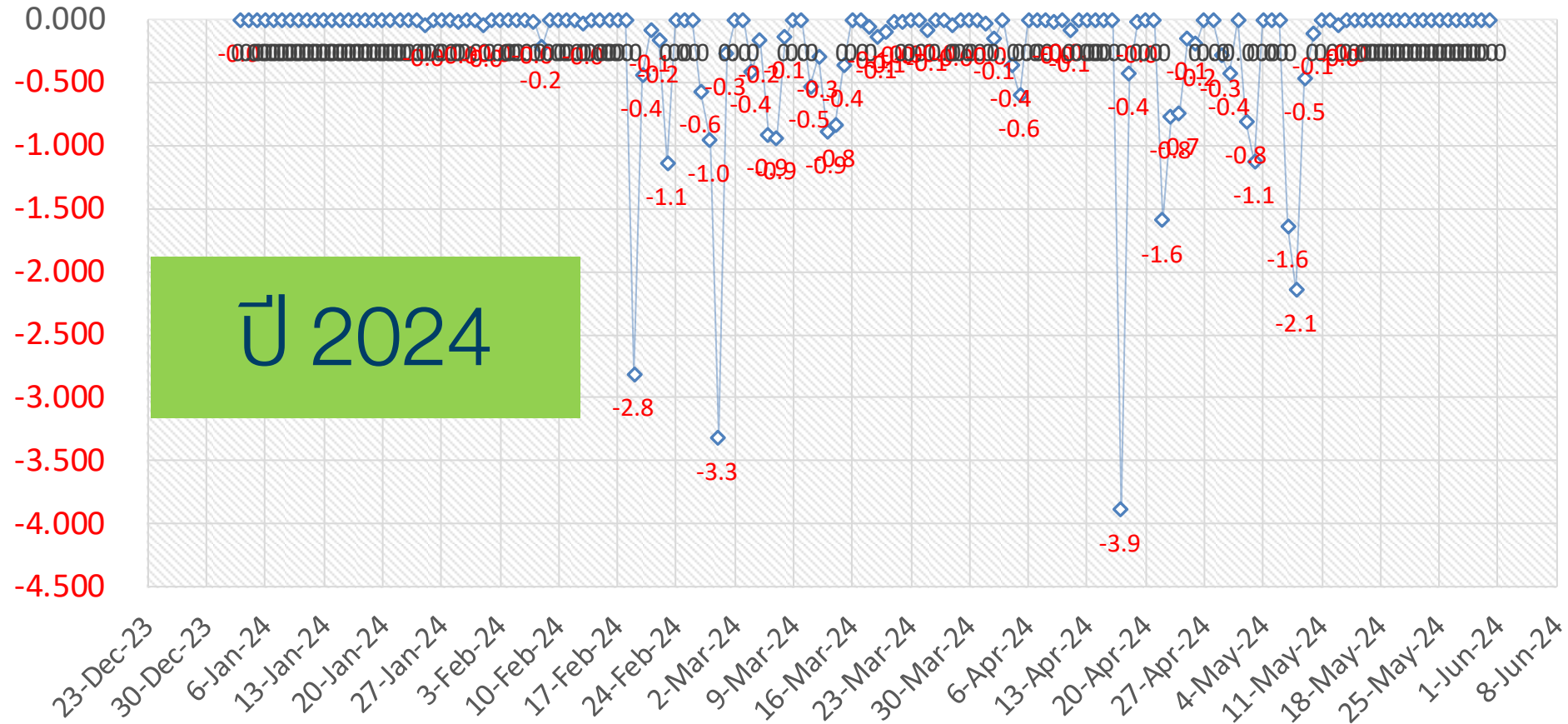
31-May-24

Stock	Last price	Last DPS	Est. DPS	div yield last	Frequency	5-day avg volume	Type
				year			
				(%)	(times)	Bt mn	
GVREIT	5.35	0.19	0.78	14.74	Quarter	7.14	Leasehold
B-WORK	4.10	0.23	0.72	14.36	Quarter	1.46	Leasehold
ALLY	5.00	0.13	0.00	12.48	Quarter	3.34	#N/A
DIF	7.75	0.22	0.96	11.77	Quarter	70.73	Freehold
CPNREIT	10.10	0.36	0.85	11.54	Quarter	18.14	Leasehold
LHHOTEL	11.10	0.30	1.33	10.27	Quarter	13.25	Free&Leaseho
BOFFICE	4.82	0.15	0.66	9.81	Quarter	1.89	Leasehold
CPNCG	5.50	0.19	0.91	9.67	Quarter	1.43	Leasehold
WHAIR	5.80	0.14	0.53	9.45	Quarter	1.38	#N/A
INETREIT	8.35	0.20	0.00	9.40	Quarter	2.86	#N/A
WHART	8.65	0.19	0.77	8.94	Quarter	18.12	Leasehold
AIMIRT	10.60	0.29	0.89	8.94	Quarter	5.13	Freehold
DREIT	4.58	0.20	0.60	8.68	Semi-Anl	1.39	Leasehold
FTREIT	8.75	0.19	0.75	8.55	Quarter	15.79	Free&Leaseho
BAREIT	9.20	0.18	0.58	8.17	Quarter	2.92	#N/A
EGATIF	6.00	0.08	0.26	7.28	Quarter	1.56	n.a.

(update สัปดาห์ละหนึ่งครั้ง)

Impact to SET Index (Points)

10-Apr-24



ผลกระทบต่อดัชนีฯในฤดูกาลจ่ายเงินปันผลงวดนี้ = -32 Points

Date of "XD"

Market Indicators

เหตุการณ์สำคัญๆของตลาดหุ้นไทย ปี 2566

SET INDEX



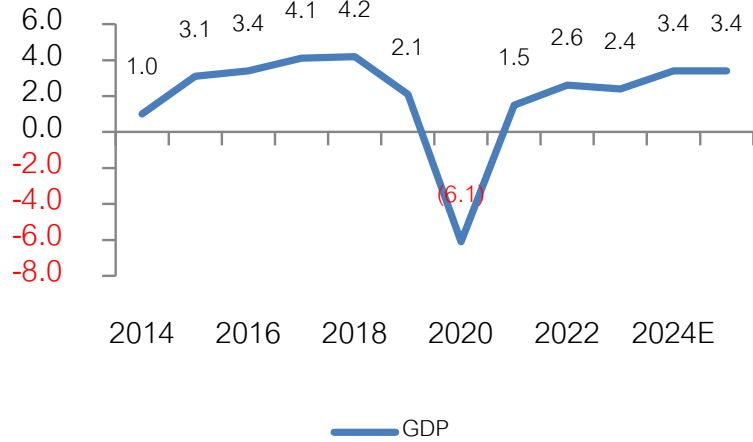
Calendar (Week)

Date	Country	Event	Period	Surv(M)	Prior
3-Jun	CH	Caixin China PMI Mfg	May	51.6	51.4
	US	ISM Manufacturing	May	49.6	49.2
5-Jun	US	ADP Employment Change	May	166.86k	192k
6-Jun	EC	ECB Policy Rate Meeting	Jun-06		
	US	Initial Jobless Claims	Jun-01	--	219k
7-Jun	TH	CPI YoY	May	1.2%	0.2%
	EC	GDP SA QoQ	1Q F	0.3%	0.3%
	US	Change in Nonfarm Payrolls	May	181.43k	175k
	US	Unemployment Rate	May	3.9%	3.9%
	US	Average Hourly Earnings MoM	May	0.3%	0.2%
	CH	Exports YoY	May	5.5%	1.5%
	CH	Exports YoY CNY	May	--	5.1%
10-Jun	JN	GDP Annualized SA QoQ	1Q F	--	-2.0%
12-Jun	CH	CPI YoY	May	--	0.3%
	TH	BoT Benchmark Interest Rate	Jun-12	--	2.5%
	US	CPI YoY	May	--	3.4%
	US	CPI Ex Food and Energy YoY	May	--	3.6%
	US	FOMC Rate Decision	Jun-12	5.24%	5.25%
13-Jun	US	Initial Jobless Claims	Jun-08	--	--
	US	PPI Final Demand YoY	May	--	2.20%
	US	PPI Ex Food and Energy YoY	May	--	2.4%

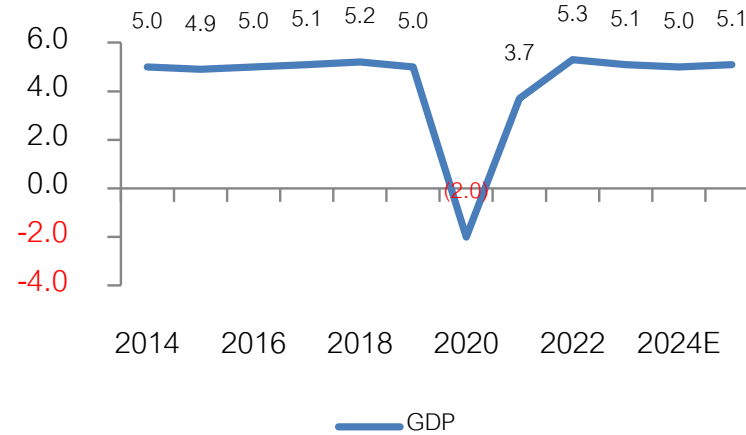
GDP ของประเทศใน Asean

Source : Bloomberg
(8 Feb 24)

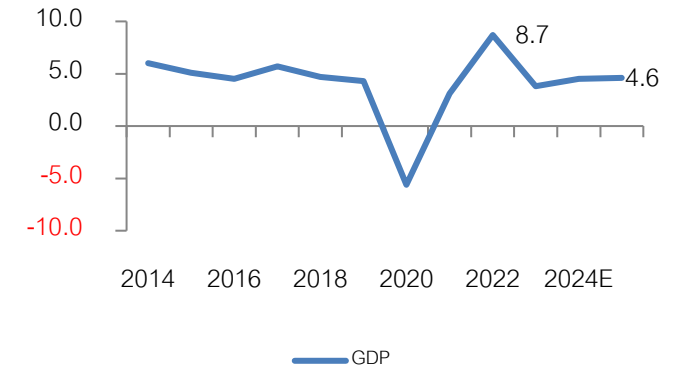
Thailand



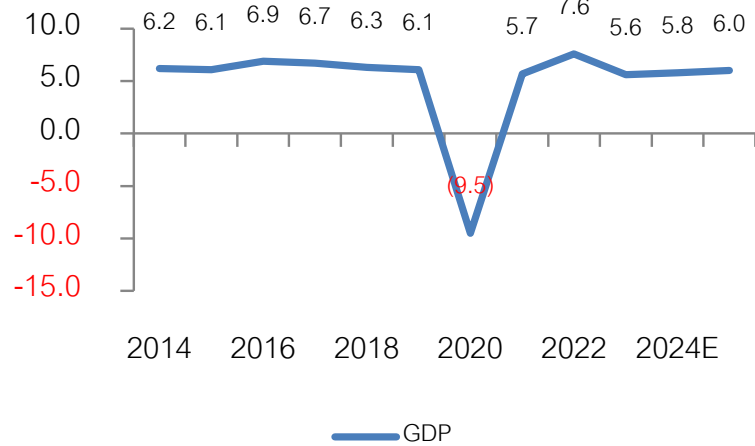
Indonesia



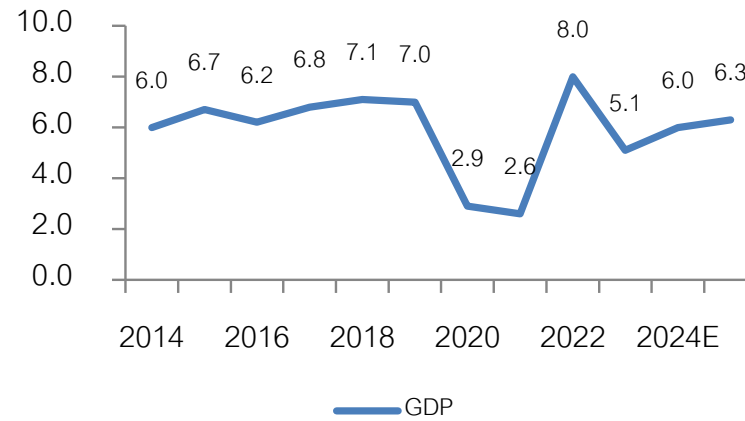
Malaysia



Philippine



Vietnam



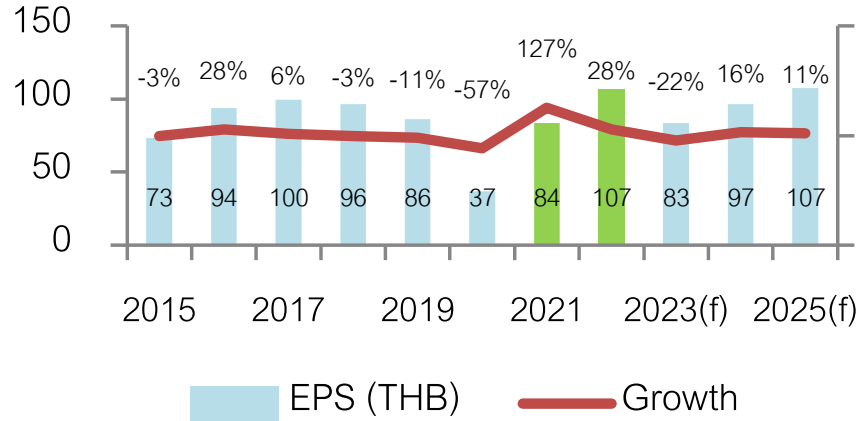
EPS (กำไรตลาด) ของประเทศใน Asean

Source : Bloomberg

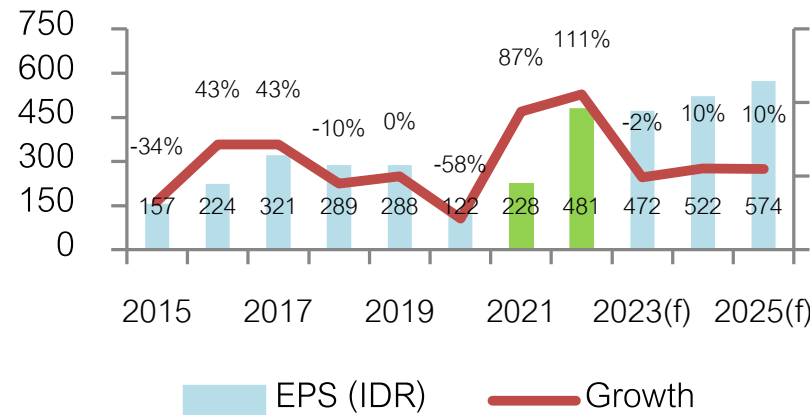
(8 Feb 24)

Currency : Local Currency

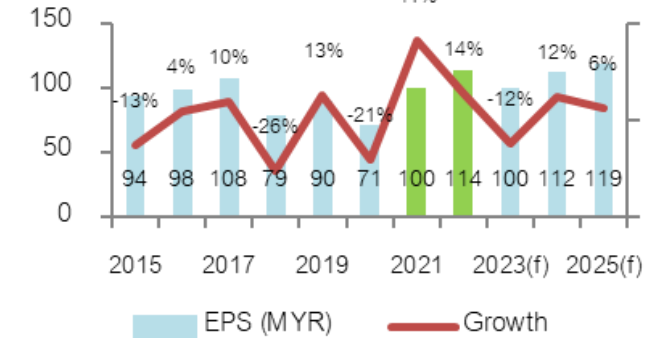
Thailand



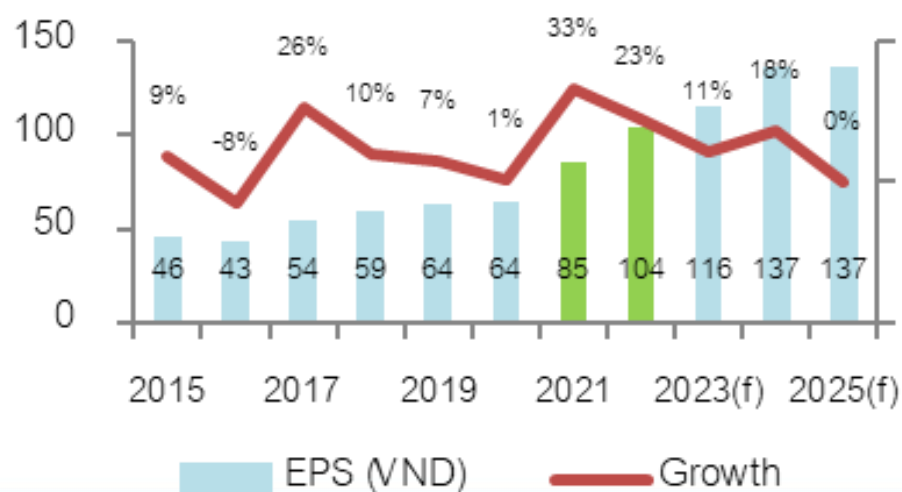
Indonesia



Malaysia



Vietnam



Philippine



THAILAND	2014	2015	2016	2017	2018	2019	2020	2021	2022	2023E	2024E	2025E
GDP	1.0	3.1	3.4	4.1	4.2	2.1	(6.1)	1.5	2.6	2.4	3.4	3.4
Inflation	1.9	(0.9)	0.2	0.7	1.1	0.7	(0.8)	1.2	6.1	1.3	1.7	1.9
Current Account /GDP	2.9	6.9	10.5	9.6	5.6	7.0	4.2	(2.1)	(3.0)	1.0	2.6	3.6
Budget Deficit / GDP	(3.0)	(2.6)	(2.2)	(3.5)	(2.5)	(1.9)	(6.8)	(5.5)	(2.7)	(3.4)	(3.8)	(3.5)

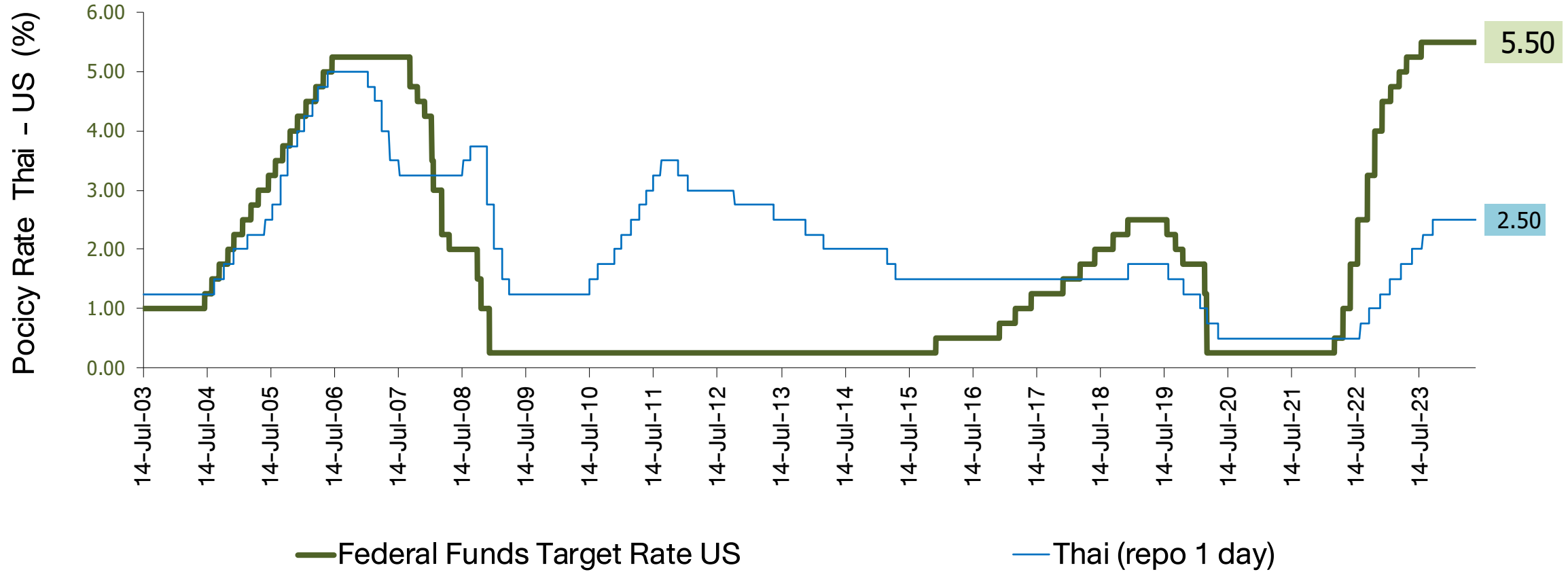
INDONESIA	2014	2015	2016	2017	2018	2019	2020	2021	2022	2023E	2024E	2025E
GDP	5.0	4.9	5.0	5.1	5.2	5.0	(2.0)	3.7	5.3	5.1	5.0	5.1
Inflation	6.4	6.4	3.5	3.8	3.2	2.8	2.0	1.6	4.2	3.7	2.9	3.0
Current Account /GDP	(3.1)	(2.0)	(1.8)	(1.6)	(2.9)	(2.7)	(0.4)	0.3	1.0	0.2	(0.6)	1.0
Budget Deficit / GDP	(2.1)	(2.6)	(2.5)	(2.5)	(1.8)	(2.2)	(6.4)	(4.6)	(3.7)	(2.1)	(2.3)	(2.3)

PHILIPPINES	2014	2015	2016	2017	2018	2019	2020	2021	2022	2023E	2024E	2025E
GDP	6.2	6.1	6.9	6.7	6.3	6.1	(9.5)	5.7	7.6	5.6	5.8	6.0
Inflation	3.6	0.7	1.3	2.9	5.2	2.4	2.4	3.9	5.8	6.0	3.6	3.3
Current Account /GDP	3.8	2.5	0.2	(0.8)	(2.3)	(0.1)	3.6	(1.8)	(4.4)	(3.3)	(2.9)	(2.5)
Budget Deficit / GDP	(0.6)	(0.9)	(2.4)	(2.1)	(3.1)	(3.4)	(7.6)	(8.6)	(7.4)	(6.2)	(5.4)	(4.5)

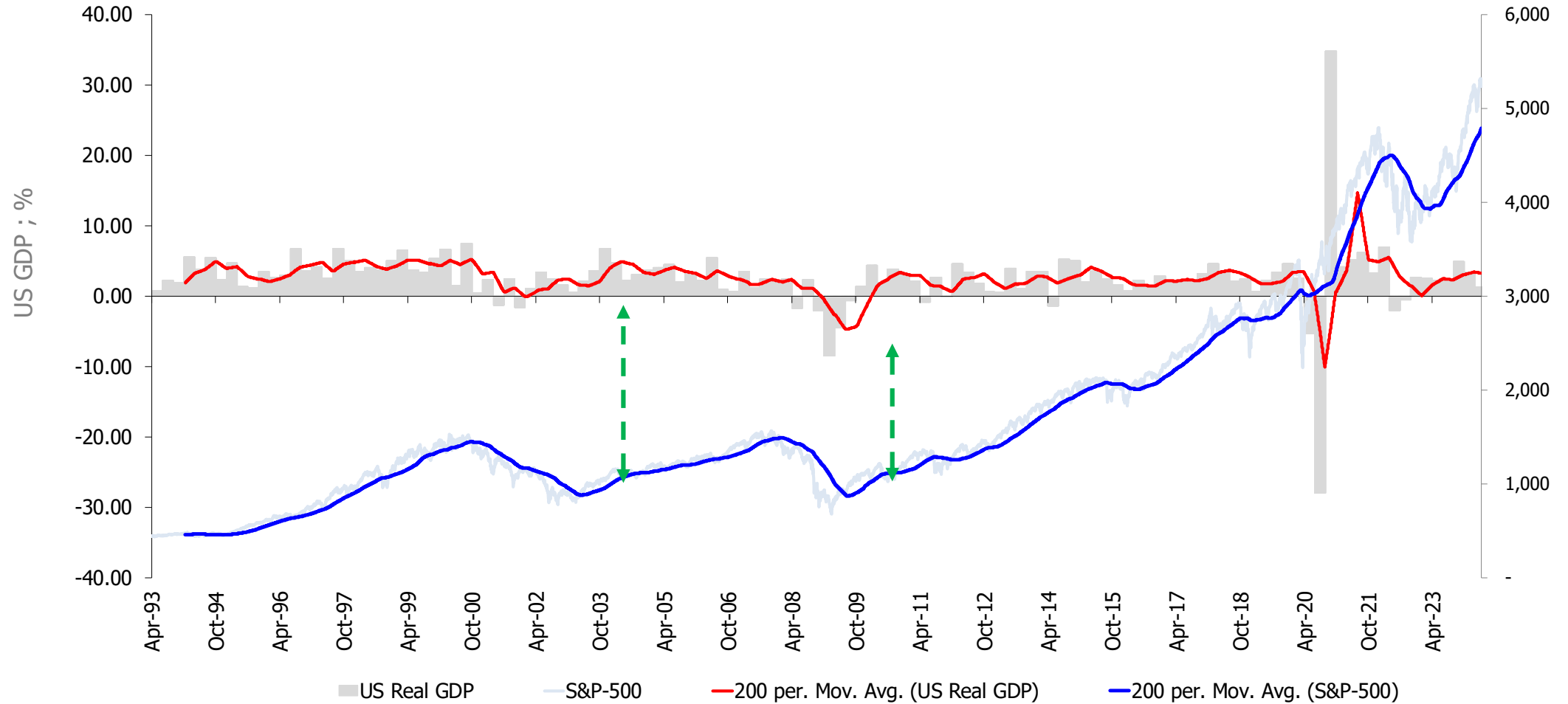
VIETNAM	2014	2015	2016	2017	2018	2019	2020	2021	2022	2023E	2024E	2025E
GDP	6.0	6.7	6.2	6.8	7.1	7.0	2.9	2.6	8.0	5.1	6.0	6.3
Inflation	4.1	0.6	2.7	3.5	3.5	2.8	3.2	1.8	3.2	3.3	3.5	3.2
Current Account /GDP	3.7	(0.9)	0.3	(0.6)	1.9	3.8	4.4	(2.2)	(0.2)	2.0	3.2	3.0
Budget Deficit / GDP								(5.2)	(4.5)	(4.0)	(3.6)	(3.4)

Malaysia	2014	2015	2016	2017	2018	2019	2020	2021	2022	2023E	2024E	2025E
GDP	6.0	5.1	4.5	5.7	4.7	4.3	(5.6)	3.1	8.7	3.8	4.5	4.6
Inflation	3.2	2.1	2.1	3.8	1.0	0.7	(1.1)	2.5	3.4	2.5	2.4	2.3
Current Account /GDP	4.4	2.8	2.4	2.8	2.2	3.5	4.2	3.9	3.1	2.1	2.4	2.9
Budget Deficit / GDP	(3.4)	(3.2)	(3.1)	(2.9)	(3.7)	(3.4)	(6.2)	(6.4)	(5.6)	(5.0)	(4.3)	(3.7)

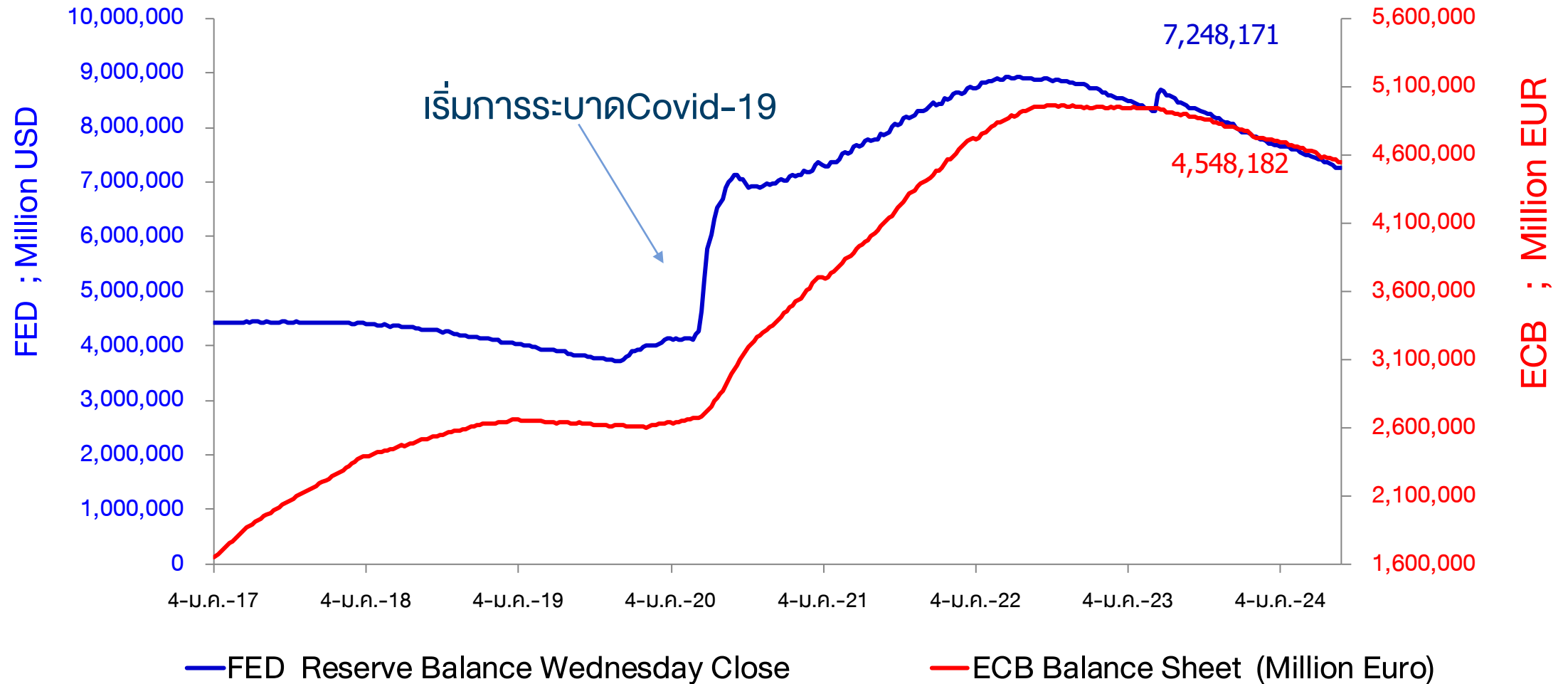
Federal Funds Rate & Thai Rate



US Real GDP and S&P-500



Fed & ECB : Assets Purchase (QE Program)

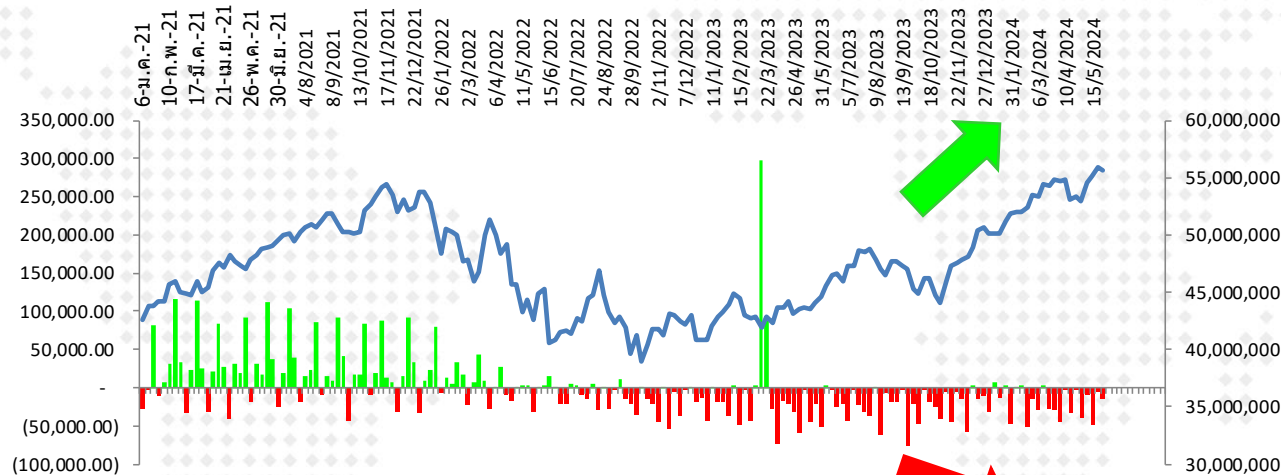




ตัวเลขการซื้อขายพันธบัตร
Fed (QE) รายสัปดาห์

■ FED Reserve Balance Wednesday Close

— Bloomberg United States Exchange Market Capitalization USD

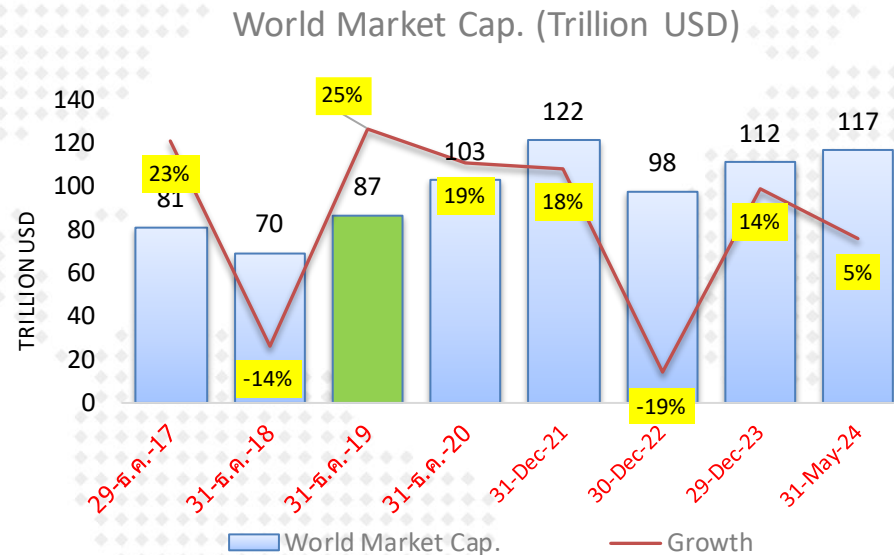


■ FED Reserve Balance Wednesday Close

— Bloomberg United States Exchange Market Capitalization USD

(15,274.00)	29/11/2023	7,759,408.0
(58,429.00)	6/12/2023	7,700,979.0
2,415.00	13/12/2023	7,703,394.0
(15,745.00)	20/12/2023	7,687,649.0
(11,653.00)	27/12/2023	7,675,996.0
(31,851.00)	3/1/2024	7,644,145.0
6,150.00	10/1/2024	7,650,295.0
(12,702.00)	17/1/2024	7,637,593.0
3,288.00	24/1/2024	7,640,881.0
(47,799.00)	31/1/2024	7,593,082.0
2,020.00	7/2/2024	7,595,102.0
2,700.00	14/2/2024	7,597,802.0
(52,333.00)	21/2/2024	7,545,469.0
(14,370.00)	28/2/2024	7,531,099.0
(29,019.00)	6/3/2024	7,502,080.0
3,358.00	13/3/2024	7,505,438.0
(27,338.00)	20/3/2024	7,478,100.0
(29,610.00)	27/3/2024	7,448,490.0
(45,575.00)	3/4/2024	7,402,915.0
(735.00)	10/4/2024	7,402,180.0
(32,502.00)	17/4/2024	7,369,678.0
(3,086.00)	24/4/2024	7,366,592.0
(40,314.00)	1/5/2024	7,326,278.0
(8,745.00)	8/5/2024	7,317,533.0
(49,357.00)	15/5/2024	7,268,176.0
(4,596.00)	22/5/2024	7,263,580.0
(15,409.00)	29/5/2024	7,248,171.0

การเปลี่ยนแปลงของ Market Cap. ตลาดหุ้นโลก นับตั้งแต่ปี 2017 - ปัจจุบัน



	World Market Cap.	Growth
30-ธ.ค.-16	66,383,155	
29-ธ.ค.-17	81,434,892	23%
31-ธ.ค.-18	69,647,068	-14%
31-ธ.ค.-19	86,990,167	25%
31-ธ.ค.-20	103,229,711	19%
31-Dec-21	121,522,850	18%
30-Dec-22	97,867,296	-19%
29-Dec-23	111,605,590	14%
31-May-24	116,917,910	5%

หมายเหตุ : การอัดฉีดเงินเข้าระบบของธนาคารกลางต่าง มีส่วนให้ตลาดหุ้นปรับตัวสูงขึ้น ในช่วงปี 2020-2021

Market P/E (current & Forward)

01-Jun-24

Index Name	country	Index	P/E Ratio	P/E Ratio	P/E Ratio	Dividend Yield	Current Earnings Yield	LAST_UPDATE	TIME
			Trailing 12M	Forward ('24)	Forward ('25)				
			Current 12M	2567(f)	2568(f)				
FTSE Bursa Malaysia KLCI	MA	1,596.68	15.15	14.28	13.23	4.04	6.60	31-May-24	Requesting D มาเลเซีย
PSEI - PHILIPPINE SE IDX	PH	6,433.10	11.83	11.05	10.15	2.80	8.45	31-May-24	Requesting D ฟิลิปปินส์
Straits Times Index STI	SI	3,336.59	12.20	10.90	10.38	4.98	8.19	31-May-24	Requesting D สิงคโปร์
KOSPI INDEX	SK	2,636.52	15.55	10.55	8.52	2.11	6.43	31-May-24	Requesting D เกาหลีใต้
TAIWAN TAIEX INDEX	TA	21,174.22	23.22	18.59	16.01	2.78	4.31	31-May-24	Requesting D ไต้หวัน
STOCK EXCH OF THAI INDEX	TH	1,345.66	16.09	14.39	12.97	3.50	6.22	31-May-24	Requesting D ไทย (SET)
THAI SET 50 INDEX	TH	825.96	16.48	15.09	13.40	3.31	6.07	31-May-24	Requesting D ไทย (SET50)
SENSEX	IN	73,961.31	23.21	21.00	18.30	1.22	4.31	31-May-24	Requesting D อินเดีย
JAKARTA COMPOSITE INDEX	ID	6,970.74	21.20	12.82	11.73	3.42	4.72	31-May-24	Requesting D อินโดนีเซีย
HO CHI MINH STOCK INDEX	VN	1,261.72	15.80	11.14	0.41	1.67	6.33	31-May-24	Requesting D เวียดนาม
SHANGHAI SE A SHARE INDX	CH	3,235.91	14.03	11.41	10.31	2.73	7.13	31-May-24	Requesting D จีน (A-Shares)
SHANGHAI SE COMPOSITE	CH	3,086.81	14.03	11.41	10.31	2.74	7.13	31-May-24	Requesting D จีน (Composite)
HANG SENG INDEX	HK	18,079.61	10.15	8.99	8.39	4.13	9.85	31-May-24	Requesting D ฮ่องกง
DOW JONES INDUS. AVG	US	38,686.32	22.17	19.08	16.99	1.88	4.51	01-Jun-24	Requesting D สหรัฐฯ (Dow Jones)
S&P 500 INDEX	US	5,277.51	24.62	21.79	19.07	1.36	4.06	01-Jun-24	Requesting D สหรัฐฯ (S&P-500)
NASDAQ COMPOSITE	US	16,735.02	40.48	30.42	23.98	0.72	2.47	01-Jun-24	Requesting D สหรัฐฯ (Nasdaq)
CAC 40 INDEX	FR	7,992.87	13.89	14.09	13.07	3.09	7.20	31-May-24	Requesting D ฝรั่งเศส
DAX INDEX	GE	18,497.94	16.31	13.39	11.71	2.98	6.13	01-Jun-24	Requesting D เยอรมัน
NIKKEI 225	JN	38,487.90	27.01	22.13	20.17	1.69	3.70	31-May-24	Requesting D ญี่ปุ่น (Nikkei)
FTSEUROFIRST 300 INDEX	EC	2,051.45	15.44	14.40	13.37	3.21	6.48	31-May-24	Requesting D ยุโรป (300 บริษัท)
Euro Stoxx 50 Pr	EC	4,983.67	14.44	13.96	12.91	3.15	6.93	31-May-24	Requesting D ยุโรป (50 บริษัท)
STXE 600 (EUR) Pr	EC	518.17	15.60	14.37	13.25	3.21	6.41	31-May-24	Requesting D ยุโรป (600 บริษัท)
MSCI WORLD	MULT	3,445.17	21.45	19.24	17.15	1.83	4.66	01-Jun-24	Requesting D ตลาดหุ้นโลก (MSCI)

Source : Bloomberg

EPS ตลาดหุ้นสำคัญๆ

01-Jun-24

Trailing 12M Earnings per Share

General Estimated Earnings

Market	Trailing 12M Earnings per Share			General Estimated Earnings			Current Earnings Yield	FWD P/E	
	EPS 2019	EPS 2020	EPS 2021	Trailing 12M	2024(f)	2025(f)		(Current Year) 2024(f)	(Next Year) 2025(f)
มาเลเซีย	89.6	66.2	106.3	106.5	111.8	120.7	6.6	14.3	13.2
ฟิลิปปินส์	474.3	292.6	343.2	529.8	582.3	633.6	8.5	11.0	10.2
สิงคโปร์	228.6	153.0	181.6	314.7	311.6	321.4	8.2	10.7	10.4
เกาหลีใต้	135.3	109.1	245.0	171.2	250.1	309.6	6.4	10.5	8.5
ไต้หวัน	619.8	668.2	1,220.4	931.5	1,139.0	1,322.2	4.3	18.6	16.0
ไทย (SET)	78.0	46.1	74.8	77.7	91.9	103.7	6.2	14.6	13.0
ไทย (SET50)	53.7	33.7	49.5	47.5	54.6	61.7	6.1	15.1	13.4
อินเดีย	1,699.9	1,766.5	1,930.2	3,181.0	3,531.2	4,042.0	4.3	20.9	18.3
อินโดนีเซีย	303.4	181.6	244.5	179.7	543.8	594.2	4.7	12.8	11.7
เวียดนาม	60.7	53.3	82.9	83.6	113.3	3,070.4	6.3	11.1	0.4
จีน (A-Shares)	224.8	203.5	243.7	225.2	283.7	313.9	7.1	11.4	10.3
จีน (Composite)	215.3	194.0	232.4	214.9	270.6	299.5	7.1	11.4	10.3
ฮ่องกง	2,416.7	2,146.0	2,076.1	1,903.3	2,019.1	2,153.7	9.9	9.0	8.4
สหรัฐฯ (Dow Jones)	1,509.2	1,292.7	1,797.2	1,868.6	2,032.1	2,276.6	4.5	19.0	17.0
สหรัฐฯ (S&P-500)	163.6	142.8	198.3	228.0	244.7	276.8	4.1	21.6	19.1
สหรัฐฯ (Nasdaq)	316.2	306.5	435.7	465.1	548.2	697.8	2.5	30.5	24.0
ฝรั่งเศส	361.9	231.2	410.7	578.0	567.4	611.8	7.2	14.1	13.1
เยอรมัน	841.1	668.0	1,078.5	1,329.5	1,388.7	1,579.2	6.1	13.3	11.7
ญี่ปุ่น (Nikkei)	1,254.7	759.3	1,691.3	1,545.0	1,728.7	1,907.8	3.7	22.3	20.2
ยุโรป (300 บริษัท)	103.6	78.6	111.1	146.0	142.5	153.4	6.5	14.4	13.4
ยุโรป (50 บริษัท)	239.7	174.1	247.6	356.3	357.3	386.1	6.9	13.9	12.9
ยุโรป (600 บริษัท)	25.8	18.5	27.1	36.3	36.1	39.1	6.4	14.4	13.2
ตลาดหุ้นโลก (MSCI)	128.6	104.5	152.2	171.9	179.0	199.4	4.7	19.1	17.1

EPS : Growth Rate ตลาดหุ้นสำคัญๆ

01-Jun-24	EPS Growth	EPS Growth	EPS Growth	EPS Growth	EPS Growth
EPS Growth	2020	2021	Trailing 12M	2024(f)	2025(f)
มาเลเซีย	-26.1%	60.6%	0.2%	4.9%	8.0%
ฟิลิปปินส์	-38.3%	17.3%	54.4%	9.9%	8.8%
สิงคโปร์	-33.1%	18.7%	73.3%	-1.0%	3.1%
เกาหลีใต้	-19.4%	124.6%	-30.1%	46.1%	23.8%
ไต้หวัน	7.8%	82.6%	-23.7%	22.3%	16.1%
ไทย (SET)	-41.0%	62.4%	3.9%	18.2%	12.9%
ไทย (SET50)	-37.3%	47.0%	-3.9%	15.0%	12.8%
อินเดีย	3.9%	9.3%	64.8%	11.0%	14.5%
อินโดนีเซีย	-40.2%	34.6%	-26.5%	202.6%	9.3%
เวียดนาม	-12.2%	55.6%	0.9%	35.4%	2,610.9%
จีน (A-Shares)	-9.4%	19.7%	-7.6%	26.0%	10.7%
จีน (Composite)	-9.9%	19.8%	-7.5%	25.9%	10.7%
ฮ่องกง	-11.2%	-3.3%	-8.3%	6.1%	6.7%
สหรัฐฯ (Dow Jones)	-14.3%	39.0%	4.0%	8.8%	12.0%
สหรัฐฯ (S&P-500)	-12.7%	38.8%	15.0%	7.3%	13.1%
สหรัฐฯ (Nasdaq)	-3.1%	42.1%	6.8%	17.9%	27.3%
ฝรั่งเศส	-36.1%	77.7%	40.7%	-1.8%	7.8%
เยอรมัน	-20.6%	61.5%	23.3%	4.5%	13.7%
ญี่ปุ่น (Nikkei)	-39.5%	122.8%	-8.7%	11.9%	10.4%
ยุโรป (300 บริษัท)	-24.1%	41.4%	31.4%	-2.4%	7.6%
ยุโรป (50 บริษัท)	-27.4%	42.2%	43.9%	0.3%	8.1%
ยุโรป (600 บริษัท)	-28.3%	46.2%	34.1%	-0.6%	8.3%
ตลาดหุ้นโลก (MSCI)	-18.7%	45.6%	12.9%	4.1%	11.4%

Total Return Index : ผลตอบแทนจากการลงทุนในตลาดต่าง ในแต่ละช่วงเวลา

	MSCI World		MSCI EM		MSCI APAC ex Japan		S&P-500		SET Index		NASDAQ	
	Total Return	SD*	Total Return	SD*	Total Return	SD*	Total Return	SD*	Total Return	SD*	Total Return	SD*
5 day	-1.3%	8.8%	-2.3%	13.9%	-2.1%	16.1%	-1.3%	10.4%	-0.9%	7.0%	-1.1%	16.1%
1 month	3.5%	9.2%	1.4%	10.9%	2.4%	12.2%	4.1%	10.9%	-0.8%	6.6%	7.0%	14.5%
3 month	2.4%	9.3%	4.0%	12.2%	6.0%	13.8%	2.2%	11.2%	0.3%	10.6%	3.0%	15.8%
6 month	13.5%	8.9%	8.4%	11.8%	9.9%	13.3%	15.4%	11.0%	0.2%	10.3%	18.1%	15.4%
9 month	15.0%	9.7%	8.7%	12.5%	9.5%	13.9%	17.3%	11.6%	-11.8%	11.3%	20.1%	15.8%
12 month	21.7%	9.8%	12.0%	12.7%	10.8%	14.0%	26.4%	11.4%	-9.0%	11.3%	29.6%	15.7%
Month to date	3.5%	9.2%	1.4%	10.9%	2.4%	12.2%	4.1%	10.9%	-0.8%	6.6%	7.0%	14.5%
Quarter to date	0.1%	9.6%	2.1%	12.6%	4.0%	13.9%	-0.1%	11.7%	-0.8%	11.4%	2.3%	16.5%
Year to date	8.3%	9.2%	4.3%	11.9%	6.1%	13.5%	10.4%	11.3%	-2.4%	10.4%	11.8%	16.1%
2 ปี	11.3%	13.7%	3.5%	14.8%	3.3%	16.5%	14.0%	16.9%	-6.7%	11.1%	18.4%	22.0%
3 ปี	4.9%	14.0%	-5.6%	15.7%	-6.5%	17.2%	9.3%	17.3%	-2.2%	11.1%	7.6%	22.9%
4 ปี	13.1%	13.9%	5.9%	15.8%	5.2%	17.1%	16.3%	17.3%	3.1%	13.0%	16.1%	22.8%
5 ปี	11.4%	17.0%	3.8%	17.3%	4.2%	18.0%	15.3%	21.3%	-0.6%	16.9%	18.2%	25.2%
10 ปี	8.3%	14.3%	2.8%	15.7%	4.1%	16.0%	12.6%	17.8%	2.7%	14.5%	15.8%	21.1%

Remark : Total Return วัดจากวันสุดท้ายเทียบกับวันแรกของช่วงเวลานั้นๆ

3-Jun-2024

Source : Bloomberg

SD* = Standard Deviation ปรึ่เป็น Annualized

กำไรตลาดหุ้นปีนี้ แคล้โตจากฐานต่ำ

SET Index Target for 2024

				SET TARGET			SET INDEX
11-Mar-24				Worst	Base	Best	1380
				-0.25 SD	+0 SD	+0.5 SD	
	Net Profit	Net Profit Growth	EPS	16.64	17.31	18.64	Forward P/E
Year 2020	453,584	-51%	41.8				
<i>(Exclude THAI)</i>	<i>594,755</i>	<i>-35%</i>	<i>54.9</i>				
Year 2021	1,016,531	124%	89.2				
Year 2022	1,001,815	-1.4%	84.0				
Year 2023	938,037	-6.4%	76.5				
Year 2024							
Best	1,090,489	16%	88.3		1528		
Base	1,071,728	14.3%	86.8	1444	1502	1617	15.9
Worst	996,685	6%	80.7		1397		
<i>SET Target for Year 2024 : Average P/E = 17.31 ; 1 SD = 2.66 times ; P/E= 17.31 (+0SD) ; Share = 12,353 Mil. Shares</i>							
Year 2025	1,204,909	12.4%	97.5		1688		14.1
<i>SET Profit for Year 2025 : Estimate Net Profit Growth = 12.4% (เดิม =10.7%) (Bloomberg Survey ; 8 Mar 24) ; P/E=17.26x (Avg.)</i>							

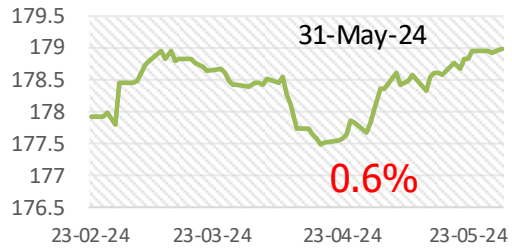
ปี 2023 : SET Index
เฉลี่ย 1532 จุด
ค่า P/E เฉลี่ย 20.1 เท่า



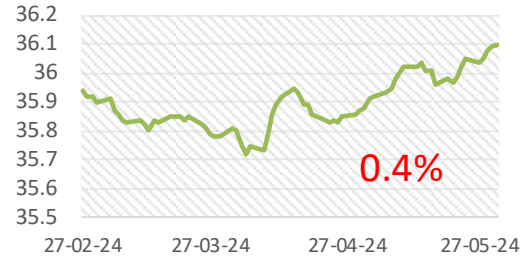
Remark : Year 2021-2025 Exclude "THAI", STARK

การปรับ EPS ตลาดหุ้นสำคัญๆ ปี 2024

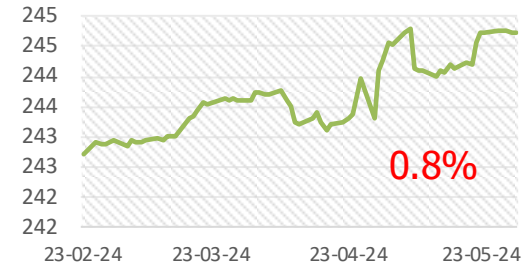
MSCI WORLD



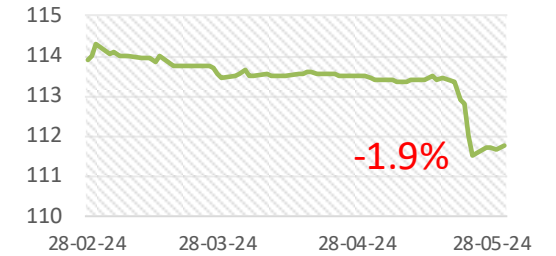
STXE 600 (EUR) Pr



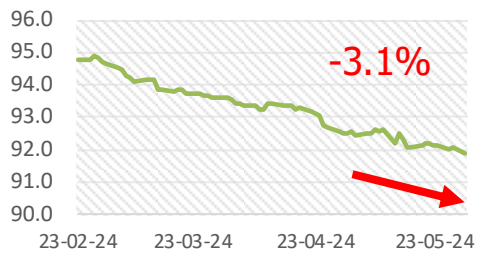
US (s&p-500)



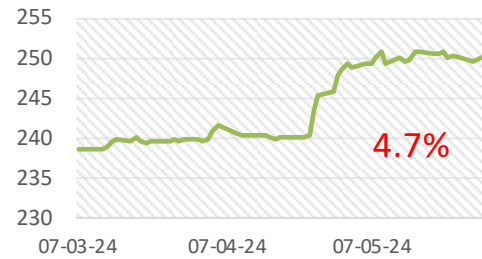
Malaysia



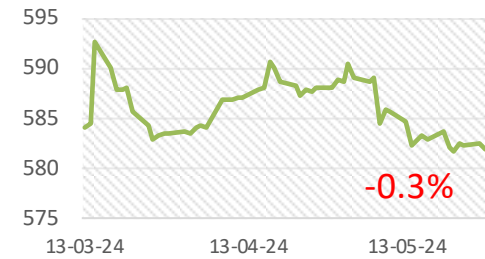
Thailand



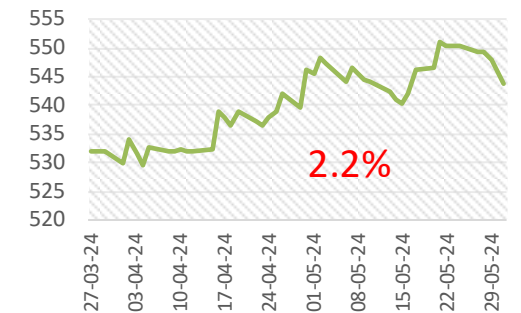
South Korea



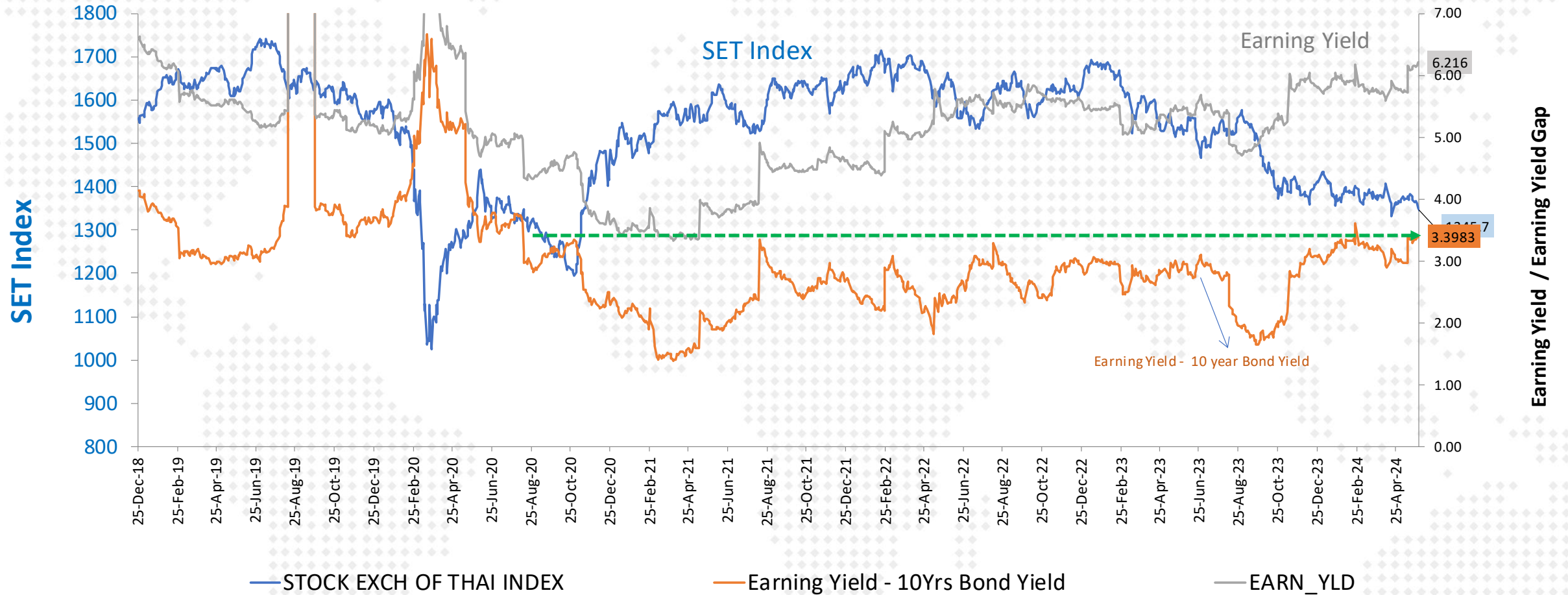
Philippine



Indonesia

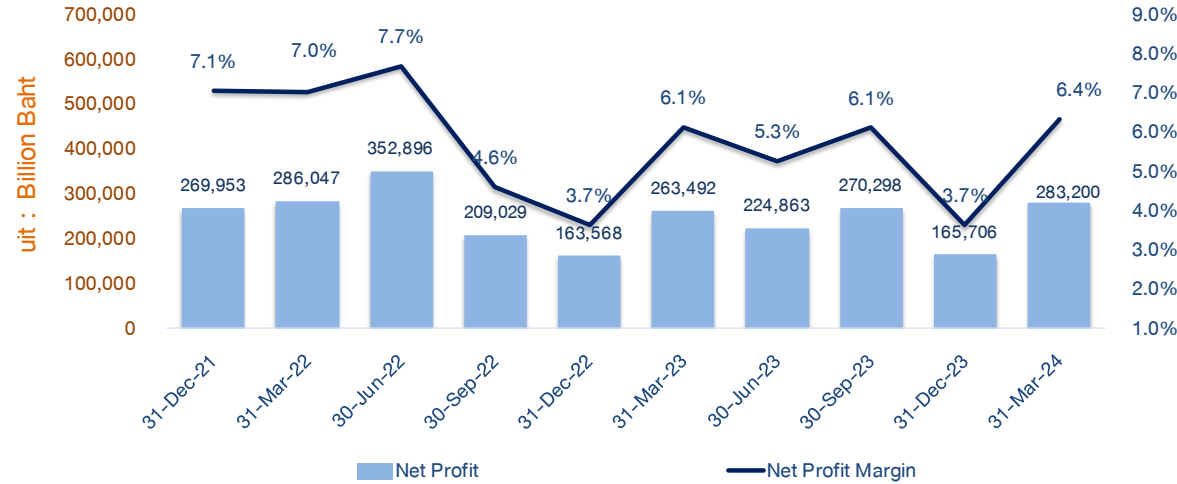


Thai Stock Market (Earning Yield Gap)

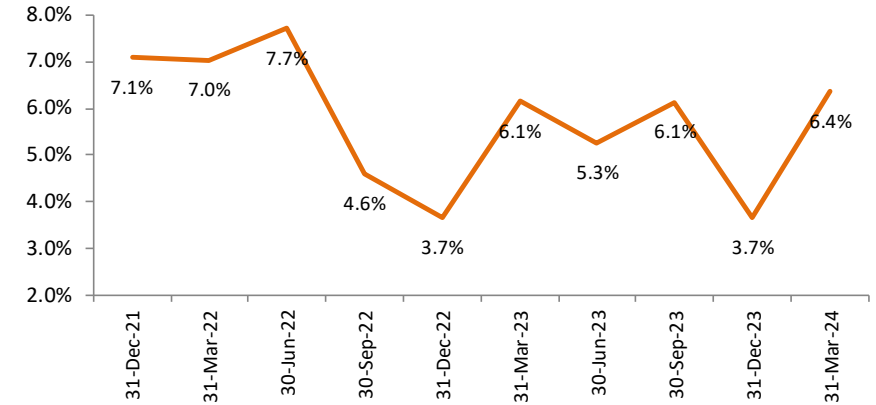


SET Profitability as of 1Q-2024

SET : Net Profit & Net Profit Margin

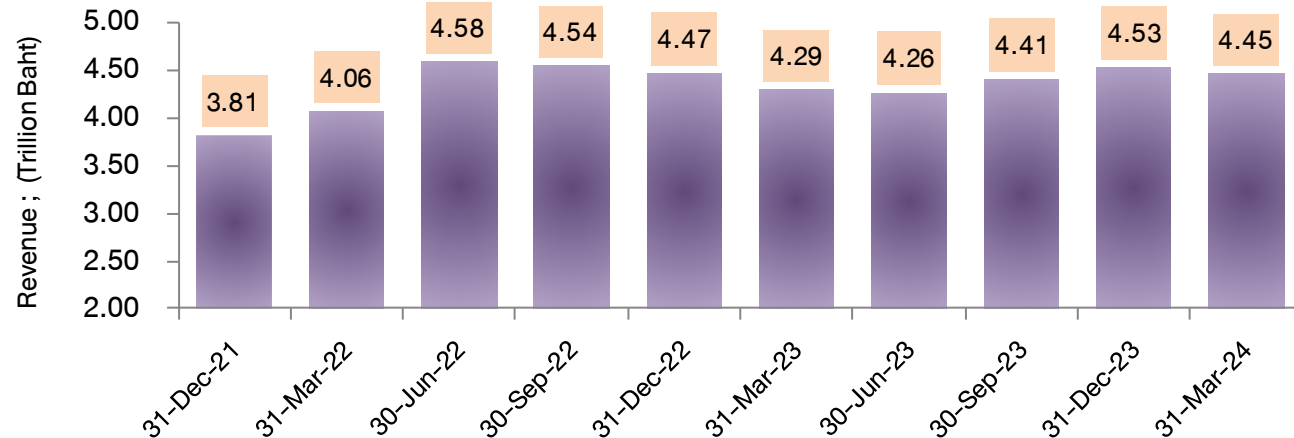


SET : Net Profit Margin



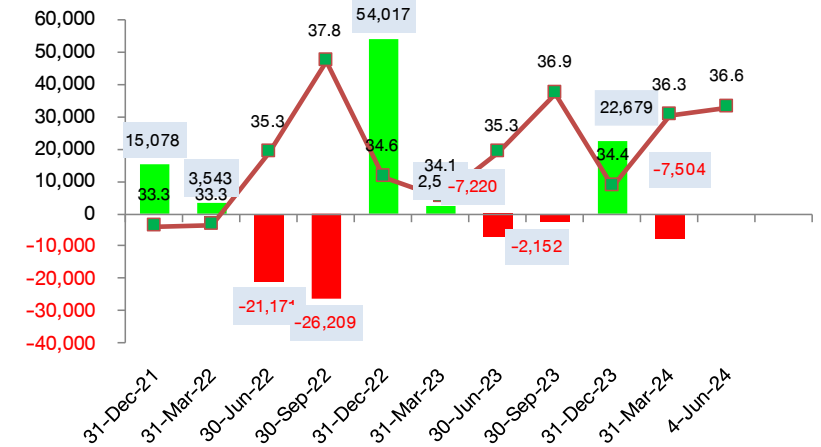
SET : Revenue

4-Jun-24



FX Gain/Loss บริษัทในตลาด

(ข้อมูลเบื้องต้นจาก Bloomberg)









Disclaimer: This report has been prepared by DAOL SECURITIES (THAILAND). The information herein has been obtained from sources believed to be reliable and accurate; however, DAOL SEC makes no representation as to the accuracy and completeness of such information. Information and opinions expressed herein are subject to change without notice. DAOL SEC has no intention to solicit investors to buy or sell any securities in this report. In addition, DAOL SEC does not guarantee returns nor price of the securities described in the report nor accept any liability for any loss or damage of any kind arising out of the use of such information or opinions in this report. Investors should study this report carefully in making decisions. All rights are reserved. This report may not be reproduced, distributed or published by any person in any manner for any purpose without the permission of DAOL SEC Investment in securities has risks. Investors are advised to consider carefully before making decisions.

DAOL SEC

DAOL SECURITIES (THAILAND) PCL
บริษัทหลักทรัพย์ ดาโอ (ประเทศไทย) จำกัด (มหาชน)

'DAOL, your lifetime financial partner'

 contactcenter@daol.co.th  02 351 1800 กด 1  www.daolsecurities.co.th

 [daol.th](https://www.facebook.com/daol.th)  [DAOL Channel](https://www.youtube.com/DAOLChannel)  [@daolsec](https://www.line.me/daolsec)